

第 49 回

# 文 京 の 統 計

平 成 28 年

# 凡 例

1 本書は、庁内各課・他の官公庁及び民間団体の提供による資料並びに基幹統計及びその他の統計調査を集録した。

2 統計表の区関係分については、文京区という名称を省略した。

3 統計表中何年とあるのは暦年（1月から12月まで）、何年度とあるのは会計年度（4月から翌年3月まで）の事実を示し、何月何日とあるのはその期日における事実を示す。

4 統計表について注意事項出所等は脚注で示した。

5 統計表中の符号の意味は次のとおりである。

「－」 …………… 皆無または該当数字なし

「…」 …………… 不詳または資料なし

「0または0.0」 …………… 単位未満の数字

「x」 …………… 秘密保持のため公表をひかえたもの  
(秘匿数字)

「※」 …………… 秘匿数字を合算したもの

「△」 …………… 対前回減少または減少比を示す

6 単位未満の数字は四捨五入を原則とした。したがって合計と内訳の計が一致しない場合もある。

7 平成23年3月11日の震災に伴う節電のため、平成23年3月、4月及び7～9月において、一部の区立施設の夜間使用を休止した。（休止の期間は施設により異なる。）

8 「住民基本台帳法の一部を改正する法律」（平成21年法律第77号）が平成24年7月9日より施行されたことに伴い、施行日以降は、住民基本台帳人口に外国人住民を含む。

# 総 目 次

1	土 地 ・ 人 口	1 頁
2	事 業 所	71
3	商 業	85
4	工 業	101
5	財 政 ・ 税 務	107
6	社 会 福 祉 ・ 子 育 て 支 援	131
7	衛 生 ・ 環 境	153
8	土 木 ・ 建 築	169
9	教 育	177
10	選 挙 ・ 職 員	193
11	区 関 係 施 設	215
12	警 察 ・ 消 防	265
13	交 通 ・ 通 信 ・ 水 道	277
14	労 働 ・ 賃 金	287
15	物 価 ・ 金 融	295

## 統計表目次

<b>1 土地・人口</b>		
1 土地・面積	6 頁	
(1) 町丁別	6	
(2) 地目別	7	
(3) 地域別	7	
2 気象	8	
(1) 気温	8	
(2) 湿度	8	
(3) 降水量	8	
(4) 日照時間	8	
3 住民基本台帳人口	9	
(1) 人口の推移	9	
(2) 23区別	10	
(3) 地域活動センター管轄別	11	
(4) 異動人口	12	
(5) 年齢（各歳）別男女別	13	
(6) 年齢（3区分）別人口の推移	14	
(7) 町丁別男女別	16	
(8) 町丁別年齢各歳別	18	
(9) 町丁別人口の推移	46	
(10) 外国人住民国籍別人口	48	
4 国勢調査	49	
(1) 人口の推移	49	
(2) 区市町村別人口・世帯数・面積及び人口密度	50	
(3) 町丁別世帯と人口	52	
(4) 年齢（各歳）、男女別人口	54	
(5) 世帯の種類（2区分）、世帯人員（7区分）別世帯数及び世帯人員	55	
(6) 住居の種類・住宅の所有の関係（6区分）別一般世帯数、一般世帯人員及び1世帯当たり人員	55	
(7) 住宅の建て方（8区分）、住宅の所有の関係（6区分）別住宅に住む一般世帯数及び一般世帯人員	55	
(8) 世帯の家族類型（16区分）別一般世帯数、一般世帯人員	56	
(9) 年齢（5歳階級）、男女別高齢単身者数	56 頁	
(10) 夫の年齢（7区分）、妻の年齢（7区分）別夫婦のみの世帯数	57	
(11) 産業（大分類）、年齢（5歳階級）、男女別15歳以上就業者数	58	
(12) 労働力状態（8区分）、年齢（5歳階級）、男女別15歳以上人口	60	
(13) 常住地による従業・通学市区町村別15歳以上就業者数及び15歳以上通学者数	62	
(14) 従業地・通学地による常住市区町村別15歳以上就業者数及び15歳以上通学者数	63	
(15) 地域別昼間人口	64	
(16) 町丁別昼間人口（推計）	66	
(17) 昼間人口における産業大分類別15歳以上就業者	67	
5 区別、母の年齢階層別出生数及び合計特殊出生率	68	
6 人口の予測	69	
7 平均寿命	69	
<b>2 事業所</b>		
8 23区別事業所数及び従業者数の推移	73	
9 産業分類別事業所数（従業者規模別）及び従業者数	74	
10 産業（大分類）別・町丁別・事業所数及び従業者数	78	
11 町丁別・従業者規模別事業所数	82	
<b>3 商 業</b>		
12 地域別商店数・従業者数及び年間販売額	87	
(1) 総数	87	
(2) 卸売業	88	
(3) 小売業	89	
13 産業分類別商店数（従業者規模別）・従業者数及び年間販売額	90	
14 産業（小分類）別・町丁別商店数	92	



15 産業（小分類）別商店数及び従業者数 …… 100 頁

4 工 業

16 地域別事業所数・従業者数及び製造品出荷額等（従業者数4人以上） …… 103

17 産業（小分類）別事業所数・従業者数及び製造品出荷額等（従業者数4人以上） …… 104

5 財 政・税 務

18 会計別予算額 …… 109

19 一般会計予算額 …… 110

20 特別会計予算額 …… 112

    (1) 国民健康保険 …… 112

    (2) 介護保険 …… 114

    (3) 後期高齢者医療 …… 116

21 会計別決算額 …… 116

22 一般会計決算額 …… 118

23 特別会計決算額 …… 120

    (1) 国民健康保険 …… 120

    (2) 介護保険 …… 122

    (3) 後期高齢者医療 …… 122

24 一般会計予算及び決算の推移 …… 124

25 区有財産 …… 125

26 税目別国税徴収決定済額 …… 125

27 税目別都税調定額 …… 126

28 特別区民税納税義務者数及び調定額（現年分） …… 126

    (1) 納税義務者数 …… 126

    (2) 調定額 …… 126

29 特別区税調定額 …… 127

30 特別区税収入額 …… 127

31 軽自動車税課税台数 …… 127

32 23区別個人住民税一人当たり税額及び一世帯当たり税額 …… 128

6 社会福祉・子育て支援

33 国民健康保険 …… 133

    (1) 年度別加入者数 …… 133

    (2) 年度別給付状況 …… 133 頁

    (3) 資格取得事由別 …… 134

    (4) 資格喪失事由別 …… 134

    (5) 特定健康診査・特定保健指導 …… 134

    (6) 23区別被保険者数及び保険料（現年分）  
        収納状況 …… 135

34 後期高齢者医療制度 …… 136

    (1) 年度別加入者数 …… 136

    (2) 資格取得事由別被保険者数 …… 136

    (3) 資格喪失事由別被保険者数 …… 136

    (4) 年度別給付状況 …… 137

    (5) 年度別葬祭費支給状況 …… 137

    (6) 健診事業 …… 137

    (7) 徴収方法別保険料収納状況（現年分）… 137

35 国民年金 …… 138

    (1) 拋出制被保険者数 …… 138

    (2) 納付状況 …… 138

    (3) 保険料免除別 …… 138

    (4) 福祉年金受給権者数 …… 138

    (5) 拋出制国民年金受給権者数 …… 139

36 介護保険 …… 139

    (1) 第1号被保険者数 …… 139

    (2) 第1号被保険者保険料収納状況（現年分）  
        …… 139

    (3) 要介護・要支援認定者数 …… 140

    (4) 保険給付状況 …… 140

37 23区別保育園の状況 …… 141

38 区立保育園の状況 …… 142

39 区立こども園の状況 …… 142

40 私立保育園の状況 …… 143

41 認証保育所の状況 …… 144

42 子育てひろば利用状況 …… 144

43 児童館利用状況 …… 145

44 育成室の状況 …… 147

45 文京ボランティア・市民活動センター相談  
    状況 …… 148

46 有償各種サービスの利用状況 …… 148

    (1) 登録者数 …… 148

    (2) ホームヘルプサービスの利用時間 …… 148

    (3) その他サービスの利用状況 …… 149

47 敬老金支給状況 …… 149

48	身体障害者手帳所持者数	149	頁	(2) 幅員別道路延長及び面積	172	頁	
49	愛の手帳所持者数	149		70	街路灯・保安灯数	172	
50	生活保護の状況	150		71	公園・児童遊園及び公衆便所状況	174	
	(1) 被保護世帯数及び人員	150		72	構造別建築申請件数	174	
	(2) 保護の開始・廃止の世帯数及び人員	150		73	着工建築物数	175	
	(3) 労働状態別被保護世帯数	151			(1) 構造別	175	
	(4) 家族人員別被保護世帯数	151			(2) 建築主別	175	
	(5) 年齢男女別被保護人員	151		74	着工新設住宅戸数	175	
	(6) 生活保護費支出別	151		75	23区別公営賃貸住宅戸数	176	
				76	違反建築物取扱件数	176	
<b>7 衛 生・環 境</b>				<b>9 教 育</b>			
51	医療施設数	155		77	学校数	180	
	(1) 年次別	155		78	区立幼稚園	180	
	(2) 町丁別	155			(1) 園数・学級数・園児数及び教員数	180	
52	診療科目数	156			(2) 幼稚園別園児数及び教員数	180	
53	妊産婦健康診査実施状況	158		79	区立小学校	181	
54	乳幼児健康診査実施状況	158			(1) 学校数・学級数・児童数及び教員数	181	
55	がん検診実施状況	158			(2) 学級数別学校数(通常学級)	181	
56	一類・二類・三類感染症届出受理件数	159			(3) 特別支援学級児童数	181	
57	結核新規登録患者数	160			(4) 学校別児童数及び教員数	182	
58	主要死因別死亡者数	160			(5) 年次別学年別児童数	182	
59	環境・食品衛生関係施設数	161		80	区立中学校	184	
	(1) 年度別	161			(1) 学校数・学級数・生徒数及び教員数	184	
	(2) 町丁別	161			(2) 学級数別学校数(通常学級)	184	
60	公害の発生源別苦情受付状況	162			(3) 特別支援学級生徒数	184	
	(1) 種類別	162			(4) 学校別生徒数及び教員数	185	
	(2) 苦情処理にかかった期間	162			(5) 年次別学年別生徒数	185	
61	特定建設作業届出件数	162		81	公立高等学校	186	
62	ごみの収集状況	163		82	私立幼稚園	186	
63	リサイクル資源の回収状況	164			(1) 設置者別園数	186	
64	樹木の現況	165			(2) 学級数・園児数及び教員数	186	
65	街路樹の種類と数	167		83	私立小学校	187	
				84	私立中学校	187	
				85	私立高等学校	187	
				86	専修学校	188	
				87	各種学校	189	
				88	児童及び生徒の発育平均値	188	
					(1) 身長	188	
					(2) 体重	188	
<b>8 土 木・建 築</b>							
66	用途地域の指定状況	171					
67	橋梁状況	171					
68	道路占用・公園使用等許可件数	171					
69	道路状況	172					
	(1) 路線別道路延長及び面積	172					

89	区立中学校卒業後の状況	190	頁
90	区立中学校進学者の進学状況	190	
91	区立学校施設状況	191	
	(1) 小学校	191	
	(2) 中学校	191	
	(3) 幼稚園	192	
	(4) 校外施設	192	

10 選挙・職員

92	選挙人名簿登録者数	196	
	(1) 年次別	196	
	(2) 投票区別	196	
	(3) 町丁別	197	
	(4) 23区別	198	
93	投票区別有権者数及び投票者数	199	
	(1) 衆議院議員選挙	199	
	(2) 参議院議員選挙	200	
	(3) 都議会議員選挙	201	
	(4) 都知事選挙	202	
	(5) 区議会議員選挙及び区長選挙	203	
94	各選挙投票結果状況	204	
	(1) 衆議院（小選挙区選出）議員選挙	204	
	(2) 衆議院（比例代表選出）議員選挙	204	
	(3) 参議院（東京都選出）議員選挙	204	
	(4) 参議院（比例代表選出）議員選挙	204	
	(5) 都議会議員選挙	204	
	(6) 都知事選挙	206	
	(7) 区議会議員選挙	206	
	(8) 区長選挙	206	
95	党派別得票数	206	
	(1) 衆議院（小選挙区選出）議員選挙	206	
	(2) 衆議院（比例代表選出）議員選挙	206	
	(3) 参議院（東京都選出）議員選挙	208	
	(4) 参議院（比例代表選出）議員選挙	208	
	(5) 都議会議員選挙	208	
	(6) 区議会議員選挙	208	
	(7) 区長選挙	208	
96	都議会議員の状況	210	
97	区議会の状況	211	
	(1) 年齢別党派別議員数	211	

(2) 会議等の開催状況	211	頁
(3) 請願・陳情受理件数	211	
98 職員の状況	212	
(1) 年次別	212	
(2) 年齢別男女別	212	
(3) 組織別	213	

11 区関係施設

99	シビックホール（大）利用状況	217	
100	シビックホール（小）利用状況	219	
101	スカイホール利用状況	220	
102	区民センター利用状況	221	
	(1) 会議室別利用状況	221	
	(2) 使用目的別利用状況	222	
103	税務相談利用状況	222	
104	法律相談利用状況	223	
105	交通事故相談利用状況	223	
106	不動産相談利用状況	223	
107	勤労福祉会館利用状況	224	
108	産業とくらしプラザ利用状況	225	
109	消費者相談利用状況	226	
110	文京シビックセンター区民会議室利用状況	227	
111	地域活動センター会議室利用状況	228	
112	不忍通りふれあい館利用状況	229	
113	交流館利用状況	230	
114	区民会館等利用状況	231	
115	四季の郷薬師温泉やまびこ荘利用状況	232	
116	強羅文の郷利用状況	232	
117	男女平等センター利用状況	233	
118	障害者会館利用状況	233	
119	動坂福祉会館利用状況	234	
120	福祉センター利用状況	235	
	(1) 老人福祉センター	235	
	(2) 地域福祉振興施設	237	
121	シルバーセンター利用状況	238	
122	福祉作業所利用状況	239	
123	高齢者あんしん相談センター（地域包括 支援センター）利用状況	239	
124	特別養護老人ホーム入所状況	240	

125 高齢者在宅サービスセンター利用状況 ……	241 頁	(1) 利用者数 ……	263 頁
126 教育センター利用状況 ……	242	(2) 資料数 ……	264
(1) 開所日数及び利用者数 ……	242	136 健康センター利用状況 ……	264
(2) 事業別 ……	242	<b>12 警察・消防</b>	
(3) 乳幼児療育療育プログラム別実施回数 ……………	243	137 交通事故の発生状況 ……	267
(4) 学齢期療育療育プログラム別実施回数 ……	243	138 軽犯罪法違反送致件数 ……	267
(5) 教育相談年間相談回数 ……	243	139 保護取扱状況 ……	268
(6) 電話教育相談回数 ……	244	140 でい酔者等の保護取扱状況 ……	269
(7) いじめ電話相談回数 ……	244	141 刑法犯発生件数 ……	269
(8) 児童発達支援（そよかぜ）利用状況 ……	245	142 犯罪少年（刑法犯）の罪種別検挙人員 ……	270
(9) 児童発達支援（そよかぜ）年齢別在籍数 ……………	245	143 不良行為少年の行為別補導人員 ……	271
(10) 放課後等デイサービス（ほっこり） 利用状況 ……	245	144 火災発生状況 ……	272
(11) 放課後等デイサービス（ほっこり） 年齢別在籍数 ……	245	(1) 年次月次別 ……	272
127 生涯学習施設利用状況 ……	246	(2) 町丁別 ……	272
(1) アカデミー文京 ……	246	145 火災発生原因別件数 ……	273
(2) アカデミー向丘 ……	247	146 消防車両台数 ……	274
(3) アカデミー湯島 ……	247	147 救急活動状況 ……	274
(4) アカデミー音羽 ……	248	(1) 事故別出動件数 ……	274
(5) アカデミー千石 ……	249	(2) 事故別救護人員 ……	274
(6) アカデミー茗台 ……	250	148 水利施設状況 ……	275
128 文京総合体育館利用状況 ……	251	149 区民交通傷害保険の状況 ……	275
(1) 開館日数及び利用者数 ……	251	(1) 加入者数 ……	275
(2) 種目別利用人員 ……	251	(2) 保険金支払い件数及び支払金額 ……	276
129 文京スポーツセンター利用状況 ……	252	<b>13 交通・通信・水道</b>	
(1) 開館日数及び利用者数 ……	252	150 コミュニティバス利用状況 ……	279
(2) 種目別利用人員 ……	253	(1) 千駄木・駒込ルート ……	279
130 江戸川橋体育館利用状況 ……	254	(2) 目白台・小日向ルート ……	279
(1) 開館日数及び利用者数 ……	254	151 区内地下鉄各駅乗降者人員 ……	280
(2) 種目別利用人員 ……	254	(1) 年度別 ……	280
131 目白台運動公園利用状況 ……	255	(2) 1日平均 ……	281
132 区立図書館利用状況 ……	256	152 自動車交通量 ……	282
(1) 月別貸出数 ……	256	(1) 地点別 ……	282
(2) 年度別貸出数 ……	258	(2) 時間帯別 ……	283
(3) 図書館別蔵書資料数 ……	261	153 郵便局数 ……	284
133 社会体育施設等利用状況 ……	262	154 ポスト数 ……	284
134 文京ふるさと歴史館利用状況 ……	263	155 C A T V事業の状況 ……	285
135 森鷗外記念館利用状況 ……	263	156 上水道使用水量 ……	286

157 上水道施設及び付属設備 ..... 286 頁  
 158 下水道施設及び付属設備 ..... 286

**14 労働・賃金**

159 労働相談状況 ..... 289  
 (1) 労使別・規模別・産業別 ..... 289  
 (2) 内容別 ..... 289  
 160 労働組合の状況 ..... 290  
 (1) 年次別（文京区の数値） ..... 290  
 (2) 地域別（東京都労働相談情報センター  
池袋事務所管内） ..... 290  
 (3) 規模別（文京区の数値） ..... 290  
 (4) 系統別（文京区の数値） ..... 290  
 (5) 産業分類別（文京区の数値） ..... 291  
 161 賃金・労働時間・雇用及び消費者物価の  
動き（東京都） ..... 291  
 162 常用労働者の1人平均月間現金給与額・  
労働時間数（東京都） ..... 292  
 (1) 月間現金給与額 ..... 292  
 (2) 月間労働時間数 ..... 292  
 163 名目賃金指数—現金給与総額—（東京都）  
..... 293  
 164 実質賃金指数—現金給与総額—（東京都）  
..... 294

**15 物価・金融**

165 基準地価格 ..... 297  
 166 東京都区部の消費者物価中分類指数 ..... 299  
 (1) 基本分類 ..... 299  
 (2) 財・サービス分類 ..... 300  
 167 商工融資状況 ..... 301  
 (1) 中小企業資金融資（総計） ..... 301  
 (2) 中小企業資金融資（主な内訳） ..... 301  
 168 金融機関の預金額及び貸出額 ..... 302  
 169 金融機関数 ..... 303

**統計 図表 目次**

第1図 町丁別人口密度 ..... 3 頁  
 2 年齢別男女別人口 ..... 4  
 3 人口の年齢構成比較 ..... 5  
 4 住民基本台帳人口の推移 ..... 15  
 5 国勢調査人口の推移 ..... 49  
 6 産業大分類による従業者数 ..... 77  
 7 一般会計歳入歳出予算科目別割合 ..... 109  
 8 23区の1人当たり住民税負担額 ..... 129  
 9 負担区分別の被保険者と給付状況 ..... 136  
 10 結核新規登録患者数 ..... 160  
 11 樹木被覆率の推移 ..... 165  
 12 樹種別樹木数（直径50cm以上） ..... 166  
 13 他区との樹木被覆率の比較・他区との  
緑被率の比較 ..... 166  
 14 区立小・中学校児童生徒数 ..... 179  
 15 党派別得票率 ..... 195  
 16 CATV加入契約数の推移 ..... 285  
 17 基準地価格の土地所在地 ..... 297

# 位 置

文京区は東京都の区に存する区域のうち、やや西北部を占める。面積は約11.29平方キロメートル、周囲は約21キロメートルの地域で、南部は神田川をへだてて千代田区に接し、南西部は新宿区、北西部から西部にかけて豊島区、北部は北区、北東部は荒川区の日暮里、東部は台東区の上野地区、南東の一角は千代田区のいわゆる旧神田に接している。その方位は湯島3丁目の東端を極東とし、極西は目白台2丁目の西端で、その距離は約5キロメートルで、極南は湯島1丁目の南端、極北は本駒込6丁目の北端でその距離は約4キロメートルである。文京区は、下町と呼ばれる沖積低地と、山の手と呼ばれる武蔵野台地の接点に位置し、高度は、後楽1丁目の海拔3.1メートルを最低に、大塚5丁目・6丁目、目白台3丁目、小日向2丁目付近で海拔30メートルを超えている。低地の部分の平均高度は、海拔10メートル以下であり、台地においては、平均高度海拔20～24メートルである。

区役所の位置（資料：国土交通省国土地理院）

埼玉県

東経 139度45分08秒

北緯 35度42分29秒



小売商店  
51.9世帯に1店  
平成19年6月1日



1世帯の有権者数  
1.6人  
平成28年9月2日




1世帯のごみ収集量  
0.5t  
平成27年度



## 世帯の統計

区立小学生 14.5世帯に1人  
区立中学生 57.3世帯に1人  
平成28年5月1日



1世帯の人口  
1.8人  
平成29年1月1日



医師 24.2世帯に1人  
歯科医師 102.9世帯に1人  
平成27年12月31日



病院・診療所  
412.2世帯に1医院  
平成28年12月31日

1世帯の個人住民税  
395,095円  
平成26年度

区の予算  
1世帯あたり  
707,074円  
平成28年度  
当初一般会計



1世帯の公園面積  
3.40m<sup>2</sup>  
平成28年4月1日





婚姻 5.9組  
(平成27年 5.9組)




交通事故  
(人身事故)  
1.4件  
(平成26年 1.6件)

転入 60.3人  
(平成27年 59.5人)



救急出動 38.6件  
(平成26年 38.8件)



転出 50.9人  
(平成27年 51.2人)

1日の統計



出生 5.9人  
(平成27年 5.6人)

上水道 (使用水量)  
7.1万m<sup>3</sup>  
(平成26年 7.0万m<sup>3</sup>)



離婚 1.1組  
(平成27年 1.2組)



火災 0.2件  
(平成26年 0.2件)



刑法犯 4.7件  
(平成26年 5.3件)



死亡 4.4人  
(平成27年 4.4人)

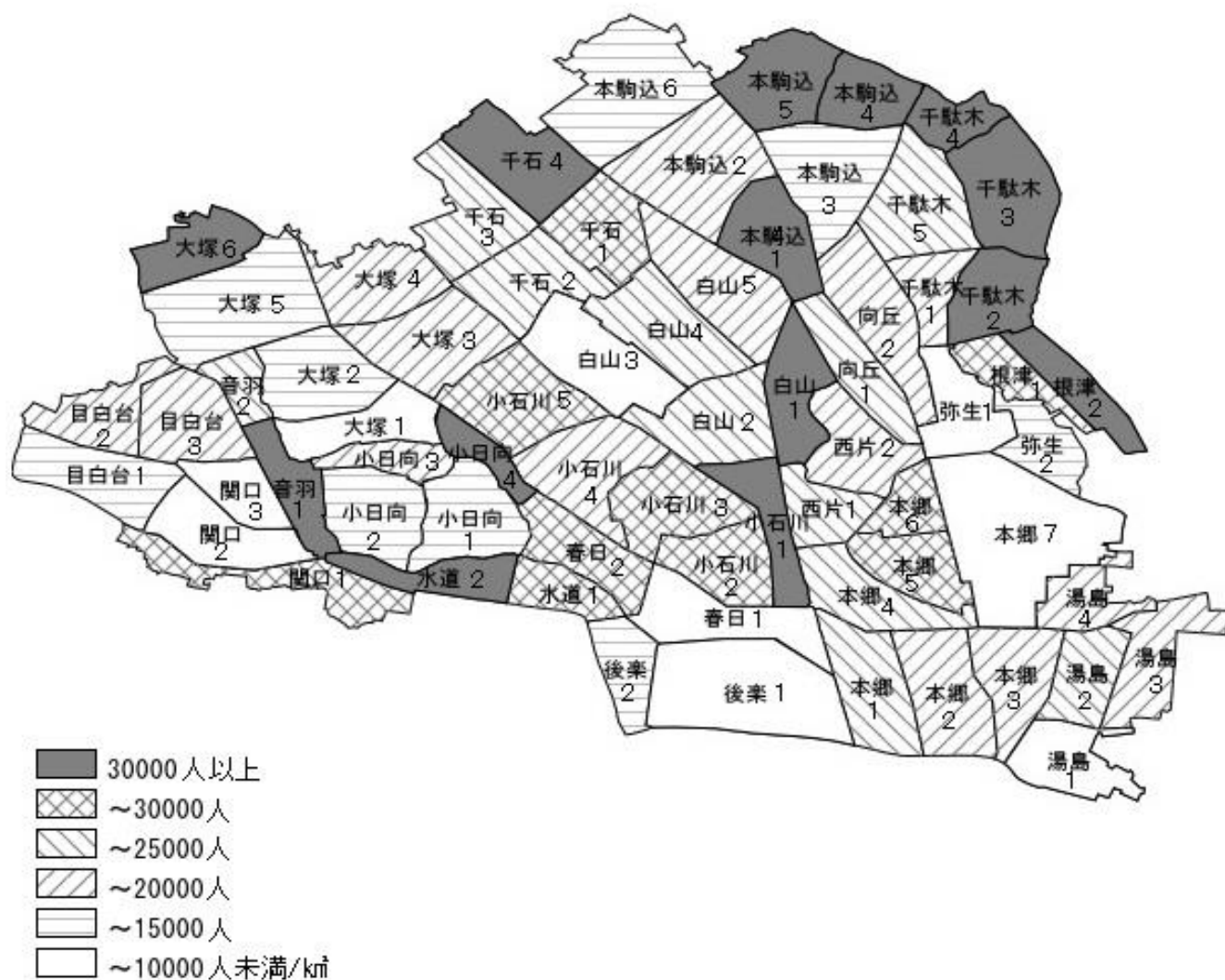




# 1 土地・人口

### 第1図 町丁別人口密度

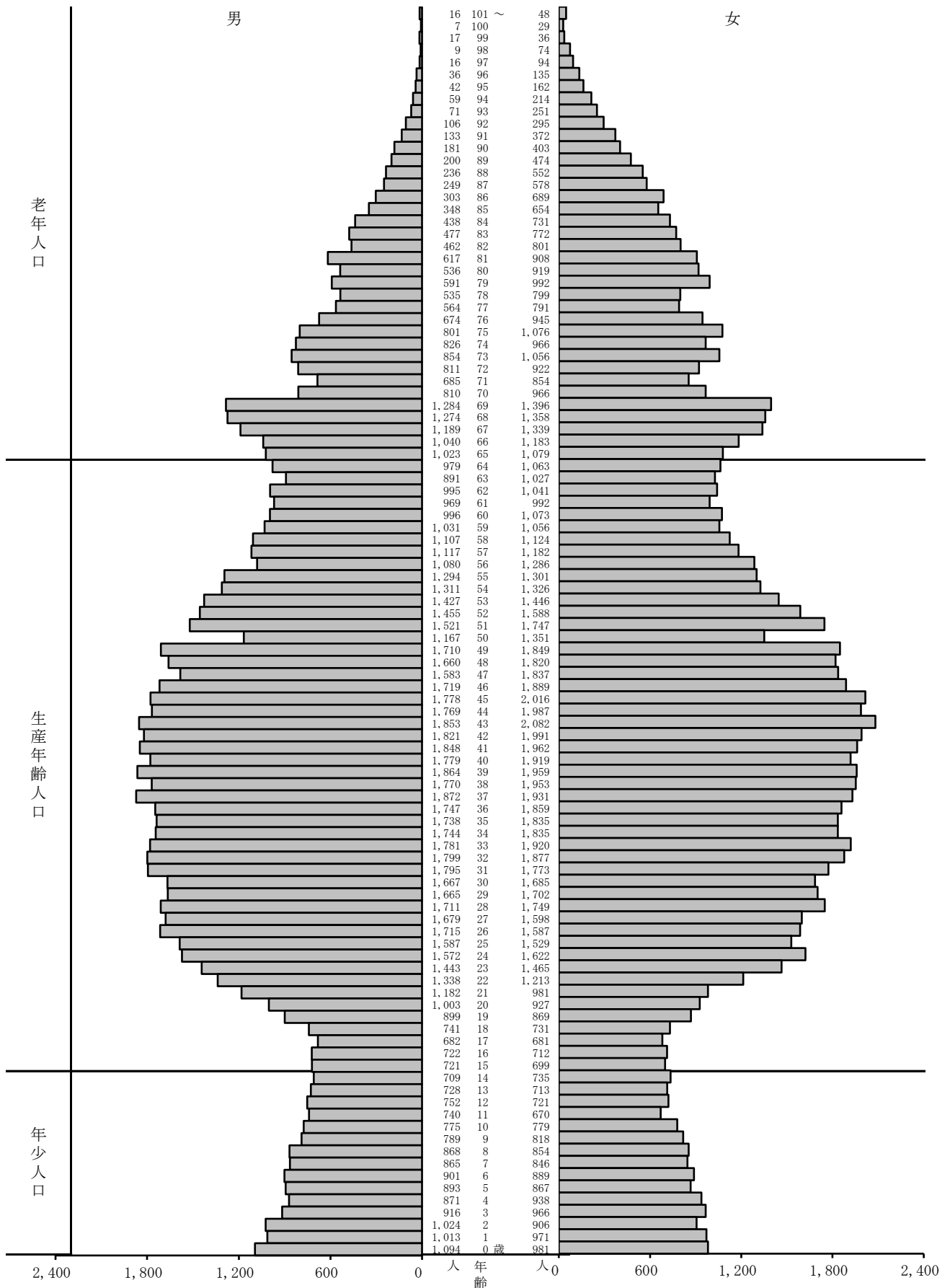
(平成29年1月1日)



16, 17頁参照

## 第2図 年齢別男女別人口

(平成29年1月1日)




総計 213,969人

13頁参照

### 第3図 人口の年齢構成比較

(平成9年・平成29年)



## 1 土地・面積

## (1) 町丁別

(平成29年1月1日)

町丁名	面積 km <sup>2</sup>	千分比 ‰	町丁名	面積 km <sup>2</sup>	千分比 ‰
<b>総数</b>	<b>11.290</b>	<b>1000.0</b>	<b>目白台全域</b>	<b>0.485</b>	<b>42.9</b>
<b>後楽全域</b>	<b>0.434</b>	<b>38.4</b>	目白台1丁目	0.180	15.9
後楽1丁目	0.331	29.3	2	0.138	12.2
2	0.103	9.1	3	0.167	14.8
<b>春日全域</b>	<b>0.336</b>	<b>29.8</b>	<b>音羽全域</b>	<b>0.193</b>	<b>17.1</b>
春日1丁目	0.185	16.4	音羽1丁目	0.114	10.1
2	0.151	13.4	2	0.079	7.0
<b>小石川全域</b>	<b>0.857</b>	<b>75.9</b>	<b>本郷全域</b>	<b>1.363</b>	<b>120.6</b>
小石川1丁目	0.114	10.1	本郷1丁目	0.199	17.6
2	0.148	13.1	2	0.192	17.0
3	0.183	16.2	3	0.165	14.6
4	0.217	19.2	4	0.172	15.2
5	0.195	17.3	5	0.132	11.7
<b>白山全域</b>	<b>0.983</b>	<b>87.1</b>	6	0.075	6.6
白山1丁目	0.150	13.3	7	0.428	37.9
2	0.191	16.9	<b>湯島全域</b>	<b>0.553</b>	<b>48.9</b>
3	0.212	18.8	湯島1丁目	0.140	12.4
4	0.190	16.8	2	0.129	11.4
5	0.240	21.3	3	0.174	15.4
<b>千石全域</b>	<b>0.688</b>	<b>61.0</b>	4	0.110	9.7
千石1丁目	0.138	12.2	<b>西片全域</b>	<b>0.279</b>	<b>24.7</b>
2	0.176	15.6	西片1丁目	0.120	10.6
3	0.187	16.6	2	0.159	14.1
4	0.187	16.6	<b>向丘全域</b>	<b>0.354</b>	<b>31.3</b>
<b>水道全域</b>	<b>0.193</b>	<b>17.1</b>	向丘1丁目	0.139	12.3
水道1丁目	0.090	8.0	2	0.215	19.0
2	0.103	9.1	<b>弥生全域</b>	<b>0.272</b>	<b>24.1</b>
<b>小日向全域</b>	<b>0.502</b>	<b>44.5</b>	弥生1丁目	0.161	14.3
小日向1丁目	0.185	16.4	2	0.111	9.8
2	0.176	15.6	<b>根津全域</b>	<b>0.205</b>	<b>18.2</b>
3	0.082	7.3	根津1丁目	0.090	8.0
4	0.059	5.2	2	0.115	10.2
<b>大塚全域</b>	<b>1.138</b>	<b>100.8</b>	<b>千駄木全域</b>	<b>0.727</b>	<b>64.3</b>
大塚1丁目	0.134	11.9	千駄木1丁目	0.093	8.2
2	0.191	16.9	2	0.145	12.8
3	0.226	20.0	3	0.219	19.4
4	0.168	14.9	4	0.063	5.6
5	0.291	25.8	5	0.207	18.3
6	0.128	11.3	<b>本駒込全域</b>	<b>1.292</b>	<b>114.5</b>
<b>関口全域</b>	<b>0.439</b>	<b>38.8</b>	本駒込1丁目	0.152	13.5
関口1丁目	0.182	16.1	2	0.275	24.4
2	0.154	13.6	3	0.236	20.9
3	0.103	9.1	4	0.126	11.2
			5	0.173	15.3
			6	0.330	29.2

注) 1. 国土地理院による計測方法の見直しに伴い、平成26年10月1日時点での区の総面積が変更となった。

2. 町丁の面積は住居表示施行時の面積をもとに按分したものであり、実測値ではないため、総数が一致しない場合がある。

資料：国土交通省国土地理院、区民部区民課

1 土 地 ・ 面 積 (つづき)

(2) 地 目 別

(各年1月1日)

区 分	平成23年		平成24年		平成25年		平成26年		平成27年		
	ha	%	ha	%	ha	%	ha	%	ha	%	
<b>総 数</b>	<b>595.58</b>	<b>100.0</b>	<b>601.62</b>	<b>100.0</b>	<b>596.15</b>	<b>100.0</b>	<b>595.97</b>	<b>100.0</b>	<b>595.62</b>	<b>100.0</b>	
宅 地	総 数	588.28	98.8	594.32	98.8	588.84	98.8	588.67	98.8	588.32	98.8
	商業地区	93.64	(15.7)	85.39	(14.2)	79.74	(13.4)	79.68	(13.4)	80.48	(13.5)
	工業地区	19.47	(3.3)	19.58	(3.3)	19.61	(3.3)	19.58	(3.3)	19.59	(3.3)
	住宅地区	475.17	(79.8)	489.35	(81.3)	489.49	(82.1)	489.41	(82.1)	488.25	(82.0)
	その他	-	(-)	-	(-)	-	(-)	-	(-)	-	(-)
	雑種地	7.02	1.2	7.02	1.2	7.20	1.2	7.02	1.2	7.04	1.2
免税点未満	0.28	0.0	0.28	0.0	0.29	0.0	0.28	0.0	0.26	0.0	

注) 1. 本表の数字は、固定資産税の対象となる評価面積。雑種地とは宅地、田、畑、山林、原野、池沼以外の土地で野球場、テニスコート、ゴルフ場、運動場、高圧鉄塔敷地、軌道用地等をいう。

2. 免税点未満とは、土地に対して課する固定資産税の課税標準となるべき額が30万円に満たないもの。

資料：東京都総務局「東京都統計年鑑」

(3) 地 域 別

(平成26年10月1日)

地 域	面 積		千 分 比		地 域	面 積		千 分 比	
	km <sup>2</sup>	%	km <sup>2</sup>	%		km <sup>2</sup>	%	km <sup>2</sup>	%
<b>総 数</b>	<b>2,190.90</b>	<b>1,000.00</b>			三 鷹 市	16.42	7.49		
<b>区 部</b>					青 梅 市	103.31	47.15		
					府 中 市	29.43	13.43		
					昭 島 市	17.34	7.91		
					調 布 市	21.58	9.85		
					町 田 市	71.80	32.77		
					小 金 井 市	11.30	5.16		
					小 平 市	20.51	9.36		
					日 野 市	27.55	12.57		
					東 村 山 市	17.14	7.82		
					国 分 寺 市	11.46	5.23		
					国 立 市	8.15	3.72		
					福 生 市	10.16	4.64		
					狛 江 市	6.39	2.92		
					東 大 和 市	13.42	6.13		
					清 瀬 市	10.23	4.67		
					東 久 留 米 市	12.88	5.88		
					武 蔵 村 山 市	15.32	6.99		
					多 摩 市	21.01	9.59		
					稲 城 市	17.97	8.20		
					羽 村 市	9.90	4.52		
あ き る 野 市	73.47	33.53							
西 東 京 市	15.75	7.19							
					<b>郡 部</b>	<b>375.86</b>	<b>171.56</b>		
					<b>島 部</b>	<b>404.13</b>	<b>184.46</b>		
					大 島 支 庁	140.98	64.35		
					三 宅 支 庁	75.81	34.60		
					八 丈 支 庁	82.99	37.88		
					小 笠 原 支 庁	104.35	47.63		
<b>市 部</b>	<b>784.20</b>	<b>357.94</b>							
八 王 子 市	186.38	85.07							
立 川 市	24.36	11.12							
武 蔵 野 市	10.98	5.01							
千 代 田 区	11.66	5.32							
中 央 区	10.21	4.66							
港 区	20.37	9.30							
新 宿 区	18.22	8.32							
<b>文 京 区</b>	<b>11.29</b>	<b>5.15</b>							
台 東 区	10.11	4.61							
墨 田 区	13.77	6.29							
江 東 区	40.16	18.33							
品 川 区	22.84	10.42							
目 黒 区	14.67	6.70							
大 田 区	60.66	27.69							
世 田 谷 区	58.05	26.50							
渋 谷 区	15.11	6.90							
中 野 区	15.59	7.12							
杉 並 区	34.06	15.55							
豊 島 区	13.01	5.94							
北 区	20.61	9.41							
荒 川 区	10.16	4.64							
板 橋 区	32.22	14.71							
練 馬 区	48.08	21.95							
足 立 区	53.25	24.31							
葛 飾 区	34.80	15.88							
江 戸 川 区	49.90	22.78							

注) 1. 「東京都統計年鑑」(平成26年版)の数値を引用しているため、(1)とは異なる。

2. 区部には荒川河口部(1.12km<sup>2</sup>)、中央防波堤埋立(6.78km<sup>2</sup>)を含む。(千分比3.60)

資料：東京都総務局「東京都統計年鑑」

## 2 気 象

## (1) 気 温 (°C)

年 次	平 均	月 別 平 均 気 温											
		1月	2月	3月	4月	5月	6月	7月	8月	9月	10月	11月	12月
平成23年	16.5	5.1	7.0	8.1	14.5	18.5	22.8	27.3	27.5	25.1	19.5	14.9	7.5
24	16.3	4.8	5.4	8.8	14.5	19.6	21.4	26.4	29.1	26.2	19.4	12.7	7.3
25	17.1	5.5	6.2	12.1	15.2	19.8	22.9	27.3	29.2	25.2	19.8	13.5	8.3
26	16.6	6.3	5.9	10.4	15.0	20.3	23.4	26.8	27.7	23.2	19.1	14.2	6.7
<b>27</b>	<b>16.4</b>	<b>5.8</b>	<b>5.7</b>	<b>10.3</b>	<b>14.5</b>	<b>21.1</b>	<b>22.1</b>	<b>26.2</b>	<b>26.7</b>	<b>22.6</b>	<b>18.4</b>	<b>13.9</b>	<b>9.3</b>

## (2) 湿 度 (%)

年 次	平 均	月 別 平 均 湿 度											
		1月	2月	3月	4月	5月	6月	7月	8月	9月	10月	11月	12月
平成23年	58	36	52	47	50	63	71	67	71	68	61	58	48
24	62	43	49	59	63	65	73	75	69	73	65	58	52
25	61	47	48	55	55	61	74	73	70	69	72	55	52
26	62	45	52	52	56	62	75	74	74	68	67	63	55
<b>27</b>	<b>68</b>	<b>52</b>	<b>59</b>	<b>57</b>	<b>71</b>	<b>62</b>	<b>75</b>	<b>80</b>	<b>78</b>	<b>79</b>	<b>66</b>	<b>74</b>	<b>57</b>

## (3) 降 水 量 (mm)

年 次	計	1月	2月	3月	4月	5月	6月	7月	8月	9月	10月	11月	12月
平成23年	1,479.5	3.5	151.0	74.0	96.0	213.5	116.5	54.5	244.0	235.0	119.5	112.5	59.5
24	1,570.0	50.0	94.0	144.5	118.5	231.0	185.0	130.0	25.0	214.5	154.5	154.0	69.0
25	1,614.0	70.0	30.0	44.5	283.0	56.0	159.0	115.5	99.0	231.5	440.0	26.0	59.5
26	1,808.0	24.5	157.5	113.5	155.0	135.5	311.0	105.5	105.0	155.5	384.5	98.5	62.0
<b>27</b>	<b>1,781.5</b>	<b>92.5</b>	<b>62.0</b>	<b>94.0</b>	<b>129.0</b>	<b>88.0</b>	<b>195.5</b>	<b>234.5</b>	<b>103.5</b>	<b>503.5</b>	<b>57.0</b>	<b>139.5</b>	<b>82.5</b>

## (4) 日 照 時 間 (時間)

年 次	計	1月	2月	3月	4月	5月	6月	7月	8月	9月	10月	11月	12月
平成23年	2,056.2	243.9	148.9	214.8	204.0	146.3	105.1	186.2	168.9	165.8	141.3	143.4	187.6
24	2,022.9	183.0	148.6	149.7	162.4	195.4	125.3	181.3	236.0	164.4	156.6	153.3	166.9
25	2,131.1	212.5	173.7	190.1	196.0	227.1	123.9	163.4	210.6	164.2	110.4	177.4	181.8
26	2,104.0	204.1	139.8	205.0	218.3	236.5	143.0	175.6	180.9	145.8	135.2	134.6	185.2
<b>27</b>	<b>1,966.6</b>	<b>182.0</b>	<b>166.9</b>	<b>194.2</b>	<b>149.5</b>	<b>240.6</b>	<b>137.3</b>	<b>181.8</b>	<b>137.6</b>	<b>113.3</b>	<b>181.3</b>	<b>120.1</b>	<b>162.0</b>

観測地点：東京（東京都） 緯度：北緯35度41.5分／経度：東経139度45.0分  
資料：東京管区気象台

## 3 住民基本台帳人口

## (1) 人口の推移

(各年1月1日)

年次	世帯数	人 口			外国人登録人口
		総数	男	女	総数
大正12年	65,395	304,471	162,204	142,267	…
昭和15年	62,182	300,801	152,149	148,652	…
昭和57年	83,048	193,768	94,388	99,380	2,804
58	83,320	193,194	94,340	98,854	2,996
59	83,873	192,749	94,070	98,679	3,265
60	84,539	192,459	93,953	98,506	3,677
61	84,615	191,225	93,303	97,922	3,924
62	84,685	189,881	92,505	97,376	4,147
63	83,787	186,960	90,828	96,132	4,426
64	82,569	183,482	89,017	94,465	5,079
平成2年	81,375	179,812	87,241	92,571	5,160
3	80,506	176,644	85,411	91,233	5,078
4	80,234	174,287	84,043	90,244	5,489
5	79,896	172,270	82,974	89,296	5,585
6	79,543	170,097	81,785	88,312	5,512
7	79,211	168,050	80,916	87,134	5,452
8	79,606	166,973	80,442	86,531	5,240
9	79,996	166,025	79,936	86,089	5,241
10	80,645	165,864	79,898	85,966	5,326
11	82,167	166,847	80,511	86,336	5,305
12	84,089	168,979	81,702	87,277	5,532
13	85,739	170,275	82,264	88,011	5,839
14	87,810	172,419	83,287	89,132	6,258
15	89,620	174,183	84,069	90,114	6,380
16	90,841	175,421	84,566	90,855	6,506
17	92,543	177,843	85,557	92,286	6,457
18	94,756	180,667	86,878	93,789	6,665
19	97,277	183,491	88,150	95,341	6,670
20	99,154	185,782	89,144	96,638	6,933
21	100,855	187,909	90,089	97,820	7,179
22	101,803	189,286	90,440	98,846	7,276
23	103,187	191,194	91,242	99,952	7,508
24	104,130	192,961	91,997	100,964	7,352
25	109,314(105,023)	201,257(194,322)	95,862(92,505)	105,395(101,817)	-
26	111,046(106,589)	204,258(197,171)	97,291(93,905)	106,967(103,266)	-
27	112,806(107,816)	207,413(199,717)	98,815(95,057)	108,598(104,660)	-
28	114,459(108,926)	210,312(201,979)	100,127(96,073)	110,185(105,906)	-
<b>29</b>	<b>116,661(110,427)</b>	<b>213,969(204,795)</b>	<b>101,755(97,283)</b>	<b>112,214(107,512)</b>	-

- 注) 1. 大正12年の数値は震災地人口調査(11月15日)、昭和15年の数値は、第5回国勢調査(10月1日)の値を参考に掲載。  
2. 「住民基本台帳法の一部を改正する法律」の施行に伴い、表の数値は平成25年より日本人と外国人住民の合計。  
3. ( ) 内の数値は日本人世帯と複数国籍世帯の合計及び日本人人口で内数。



## 3 住民基本台帳人口(つづき)

(2) 23 区別

(平成29年1月1日)

地域	人 口							世 帯 数			
	総数 (A+B)	日 本 人			外国人住民			総 数	日本人 世 帯	外国人 住 民 世 帯	複 数 国 籍 世 帯
		総数(A)	男	女	総数(B)	男	女				
<b>東京都</b>	<b>13,530,053</b>	<b>13,043,707</b>	<b>6,438,100</b>	<b>6,605,607</b>	<b>486,346</b>	<b>236,904</b>	<b>249,442</b>	<b>6,994,147</b>	<b>6,630,981</b>	<b>275,995</b>	<b>87,171</b>
<b>区 部</b>	<b>9,302,962</b>	<b>8,892,312</b>	<b>4,380,346</b>	<b>4,511,966</b>	<b>410,650</b>	<b>201,619</b>	<b>209,031</b>	<b>4,997,068</b>	<b>4,691,574</b>	<b>237,415</b>	<b>68,079</b>
市 部	4,142,500	4,067,867	2,015,433	2,052,434	74,633	34,793	39,840	1,956,050	1,899,228	38,139	18,683
郡 部	58,284	57,486	28,930	28,556	798	395	403	26,013	25,413	327	273
島 部	26,307	26,042	13,391	12,651	265	97	168	15,016	14,766	114	136
千代田区	59,788	57,123	28,521	28,602	2,665	1,466	1,199	33,596	31,510	1,661	425
中央区	149,640	143,464	68,286	75,178	6,176	3,162	3,014	85,381	80,746	3,456	1,179
港区	249,242	230,250	107,365	122,885	18,992	9,988	9,004	141,710	128,356	10,253	3,101
新宿区	338,488	297,253	148,747	148,506	41,235	21,508	19,727	213,800	180,356	30,040	3,404
<b>文京区</b>	<b>213,969</b>	<b>204,795</b>	<b>97,283</b>	<b>107,512</b>	<b>9,174</b>	<b>4,472</b>	<b>4,702</b>	<b>116,661</b>	<b>109,210</b>	<b>6,234</b>	<b>1,217</b>
台東区	193,822	179,222	92,003	87,219	14,600	7,343	7,257	113,981	102,887	9,148	1,946
墨田区	265,238	253,743	126,873	126,870	11,495	4,941	6,554	144,952	136,363	6,094	2,495
江東区	506,511	480,434	238,630	241,804	26,077	12,320	13,757	258,160	241,497	12,146	4,517
品川区	382,761	371,019	182,093	188,926	11,742	5,729	6,013	212,067	203,407	6,114	2,546
目黒区	273,708	265,614	125,151	140,463	8,094	4,293	3,801	152,687	146,313	4,562	1,812
大田区	717,295	695,696	347,768	347,928	21,599	10,284	11,315	379,497	364,064	10,744	4,689
世田谷区	892,535	874,339	414,901	459,438	18,196	9,318	8,878	467,605	453,085	10,056	4,464
渋谷区	222,278	212,453	101,373	111,080	9,825	5,352	4,473	134,595	126,929	5,918	1,748
中野区	325,460	309,767	156,204	153,563	15,693	7,973	7,720	198,421	185,058	11,406	1,957
杉並区	558,950	544,407	261,241	283,166	14,543	7,279	7,264	313,376	301,313	9,638	2,425
豊島区	284,307	257,247	129,454	127,793	27,060	13,938	13,122	175,018	152,738	20,016	2,264
北区	345,149	325,597	161,778	163,819	19,552	9,799	9,753	190,156	175,877	11,702	2,577
荒川区	213,113	195,282	97,608	97,674	17,831	8,716	9,115	112,677	100,143	10,210	2,324
板橋区	557,309	534,642	264,801	269,841	22,667	10,526	12,141	298,048	281,078	13,054	3,916
練馬区	723,711	707,289	346,119	361,170	16,422	7,566	8,856	360,633	348,043	8,953	3,637
足立区	681,281	653,864	329,467	324,397	27,417	12,326	15,091	334,551	316,825	11,333	6,393
葛飾区	456,893	438,125	219,728	218,397	18,768	8,930	9,838	225,737	213,072	9,124	3,541
江戸川区	691,514	660,687	334,952	325,735	30,827	14,390	16,437	333,759	312,704	15,553	5,502
<b>全 国</b>	<b>128,066,211</b>	<b>125,891,742</b>	<b>61,444,444</b>	<b>64,447,298</b>	<b>2,174,469</b>	<b>1,020,241</b>	<b>1,154,228</b>	<b>56,950,757</b>	<b>55,364,143</b>	<b>1,138,788</b>	<b>447,826</b>

注) 1. 世帯数の「日本人世帯」とは日本人のみで構成される世帯、「外国人住民世帯」とは外国人住民のみで構成される世帯、「複数国籍世帯」とは日本人と外国人住民の混合世帯をいう。

2. 全国の数値は平成28年1月1日現在。

資料：東京都総務局「住民基本台帳による世帯と人口」、総務省自治行政局

## 3 住民基本台帳人口(つづき)

## (3) 地域活動センター管轄別

(平成29年1月1日)

区 分	世 帯 数	人 口		
		総 数	男	女
<b>総 数</b>	<b>116,661</b>	<b>213,969</b>	<b>101,755</b>	<b>112,214</b>
礪川地域活動センター	15,090	27,719	13,182	14,537
大原地域活動センター	16,528	31,482	14,970	16,512
大塚地域活動センター	21,408	39,689	18,598	21,091
音羽地域活動センター	11,469	20,498	9,643	10,855
湯島地域活動センター	15,657	26,673	12,804	13,869
向丘地域活動センター	8,012	14,820	7,258	7,562
根津地域活動センター	4,730	8,369	3,919	4,450
汐見地域活動センター	9,138	16,900	8,043	8,857
駒込地域活動センター	14,629	27,819	13,338	14,481

注) 「住民基本台帳法の一部を改正する法律」の施行に伴い、表の数値は日本人と外国人住民の合計。

## 3 住民基本台帳人口(つづき)

## (4) 異動人口

年次及び月次	全体の 増人 加口	社会動態						
		社会増加 人口	転入		転出			
			世帯数	人口	世帯数	人口	都外	
							世帯数	人口
平成26年	3,155	3,249	15,213	21,073	11,970	17,824	4,446	6,498
27	2,899	3,029	15,813	21,714	12,670	18,685	4,564	6,700
<b>28</b>	<b>3,657</b>	<b>3,428</b>	<b>16,167</b>	<b>21,999</b>	<b>12,559</b>	<b>18,571</b>	<b>4,553</b>	<b>6,740</b>
1月	275	265	1,053	1,436	837	1,171	278	392
2	72	98	1,137	1,554	1,041	1,456	336	449
3	792	770	2,849	3,862	2,060	3,092	986	1,468
4	683	699	2,198	2,896	1,408	2,197	613	991
5	378	339	1,141	1,594	872	1,255	302	441
6	218	155	1,037	1,436	846	1,281	294	438
7	223	180	1,081	1,517	879	1,337	300	428
8	130	114	1,087	1,570	1,002	1,456	284	416
9	502	501	1,439	1,798	909	1,297	286	424
10	283	253	1,160	1,536	874	1,283	292	429
11	41	△ 14	956	1,312	891	1,326	266	400
12	60	68	1,029	1,488	940	1,420	316	464

## (つづき)

年次及び月次	社会動態				自然動態			その他の 増人 加口	
	転出				自 増人	然 加口	出 生		死 亡
	都内		国外						
	世帯数	人口	世帯数	人口					
平成26年	6,670	9,803	854	1,523	377	1,917	1,540	△ 471	
27	7,093	10,279	1,013	1,706	414	2,034	1,620	△ 544	
<b>28</b>	<b>6,894</b>	<b>10,035</b>	<b>1,112</b>	<b>1,796</b>	<b>560</b>	<b>2,167</b>	<b>1,607</b>	<b>△ 331</b>	
1月	486	668	73	111	22	181	159	△ 12	
2	639	916	66	91	9	161	152	△ 35	
3	938	1,410	136	214	48	180	132	△ 26	
4	692	1,027	103	179	13	163	150	△ 29	
5	504	716	66	98	64	201	137	△ 25	
6	482	734	70	109	82	178	96	△ 19	
7	482	719	97	190	87	185	98	△ 44	
8	544	777	174	263	68	199	131	△ 52	
9	496	699	127	174	34	164	130	△ 33	
10	511	730	71	124	52	198	146	△ 22	
11	580	839	45	87	58	177	119	△ 3	
12	540	800	84	156	23	180	157	△ 31	

注) 1. 「その他の増加人口」は職権による記載と消除。

2. 「住民基本台帳法の一部を改正する法律」の施行に伴い、施行日(平成24年7月9日)以降の数値に外国人住民を含む。

3 住民基本台帳人口(つづき)

(5) 年齢(各歳)別男女別

(平成29年1月1日)

年齢	総数	男	女	年齢	総数	男	女	年齢	総数	男	女
<b>総数</b>	<b>213,969</b>	<b>101,755</b>	<b>112,214</b>								
<b>0歳~4歳</b>	<b>9,680</b>	<b>4,918</b>	<b>4,762</b>	<b>35~39</b>	<b>18,528</b>	<b>8,991</b>	<b>9,537</b>	<b>70~74</b>	<b>8,750</b>	<b>3,986</b>	<b>4,764</b>
0	2,075	1,094	981	35	3,573	1,738	1,835	70	1,776	810	966
1	1,984	1,013	971	36	3,606	1,747	1,859	71	1,539	685	854
2	1,930	1,024	906	37	3,803	1,872	1,931	72	1,733	811	922
3	1,882	916	966	38	3,723	1,770	1,953	73	1,910	854	1,056
4	1,809	871	938	39	3,823	1,864	1,959	74	1,792	826	966
<b>5~9</b>	<b>8,590</b>	<b>4,316</b>	<b>4,274</b>	<b>40~44</b>	<b>19,011</b>	<b>9,070</b>	<b>9,941</b>	<b>75~79</b>	<b>7,768</b>	<b>3,165</b>	<b>4,603</b>
5	1,760	893	867	40	3,698	1,779	1,919	75	1,877	801	1,076
6	1,790	901	889	41	3,810	1,848	1,962	76	1,619	674	945
7	1,711	865	846	42	3,812	1,821	1,991	77	1,355	564	791
8	1,722	868	854	43	3,935	1,853	2,082	78	1,334	535	799
9	1,607	789	818	44	3,756	1,769	1,987	79	1,583	591	992
<b>10~14</b>	<b>7,322</b>	<b>3,704</b>	<b>3,618</b>	<b>45~49</b>	<b>17,861</b>	<b>8,450</b>	<b>9,411</b>	<b>80~84</b>	<b>6,661</b>	<b>2,530</b>	<b>4,131</b>
10	1,554	775	779	45	3,794	1,778	2,016	80	1,455	536	919
11	1,410	740	670	46	3,608	1,719	1,889	81	1,525	617	908
12	1,473	752	721	47	3,420	1,583	1,837	82	1,263	462	801
13	1,441	728	713	48	3,480	1,660	1,820	83	1,249	477	772
14	1,444	709	735	49	3,559	1,710	1,849	84	1,169	438	731
<b>15~19</b>	<b>7,457</b>	<b>3,765</b>	<b>3,692</b>	<b>50~54</b>	<b>14,339</b>	<b>6,881</b>	<b>7,458</b>	<b>85~89</b>	<b>4,283</b>	<b>1,336</b>	<b>2,947</b>
15	1,420	721	699	50	2,518	1,167	1,351	85	1,002	348	654
16	1,434	722	712	51	3,268	1,521	1,747	86	992	303	689
17	1,363	682	681	52	3,043	1,455	1,588	87	827	249	578
18	1,472	741	731	53	2,873	1,427	1,446	88	788	236	552
19	1,768	899	869	54	2,637	1,311	1,326	89	674	200	474
<b>20~24</b>	<b>12,746</b>	<b>6,538</b>	<b>6,208</b>	<b>55~59</b>	<b>11,578</b>	<b>5,629</b>	<b>5,949</b>	<b>90~94</b>	<b>2,085</b>	<b>550</b>	<b>1,535</b>
20	1,930	1,003	927	55	2,595	1,294	1,301	90	584	181	403
21	2,163	1,182	981	56	2,366	1,080	1,286	91	505	133	372
22	2,551	1,338	1,213	57	2,299	1,117	1,182	92	401	106	295
23	2,908	1,443	1,465	58	2,231	1,107	1,124	93	322	71	251
24	3,194	1,572	1,622	59	2,087	1,031	1,056	94	273	59	214
<b>25~29</b>	<b>16,522</b>	<b>8,357</b>	<b>8,165</b>	<b>60~64</b>	<b>10,026</b>	<b>4,830</b>	<b>5,196</b>	<b>95~99</b>	<b>621</b>	<b>120</b>	<b>501</b>
25	3,116	1,587	1,529	60	2,069	996	1,073	95	204	42	162
26	3,302	1,715	1,587	61	1,961	969	992	96	171	36	135
27	3,277	1,679	1,598	62	2,036	995	1,041	97	110	16	94
28	3,460	1,711	1,749	63	1,918	891	1,027	98	83	9	74
29	3,367	1,665	1,702	64	2,042	979	1,063	99	53	17	36
<b>30~34</b>	<b>17,876</b>	<b>8,786</b>	<b>9,090</b>	<b>65~69</b>	<b>12,165</b>	<b>5,810</b>	<b>6,355</b>	<b>100以上</b>	<b>100</b>	<b>23</b>	<b>77</b>
30	3,352	1,667	1,685	65	2,102	1,023	1,079	100	36	7	29
31	3,568	1,795	1,773	66	2,223	1,040	1,183	101	24	8	16
32	3,676	1,799	1,877	67	2,528	1,189	1,339	102	18	6	12
33	3,701	1,781	1,920	68	2,632	1,274	1,358	103	10	0	10
34	3,579	1,744	1,835	69	2,680	1,284	1,396	104以上	12	2	10

注) 「住民基本台帳法の一部を改正する法律」の施行に伴い、表の数値は日本人と外国人住民の合計。

## 3 住 民 基 本

## (6) 年齢(3区分)別人口の推移

年 次	総 人 口				年 少 人 口 (0~14歳)				
	人 口	男	構 成 比	女	構 成 比	人 口	男	構 成 比	女
			%		%			%	
平成 20 年	185,782	89,144	47.98	96,638	52.02	19,378	9,820	50.68	9,558
21	187,909	90,089	47.94	97,820	52.06	19,818	10,036	50.64	9,782
22	189,286	90,440	47.78	98,846	52.22	20,142	10,180	50.54	9,962
23	191,194	91,242	47.72	99,952	52.28	20,648	10,450	50.61	10,198
24	192,961	91,997	47.68	100,964	52.32	21,253	10,749	50.58	10,504
25	201,257 (194,322)	95,862 (92,505)	47.63 (47.60)	105,395 (101,817)	52.37 (52.40)	22,181 (21,778)	11,198 (10,974)	50.48 (50.39)	10,983 (10,804)
26	204,258 (197,171)	97,291 (93,905)	47.63 (47.63)	106,967 (103,266)	52.37 (52.37)	23,046 (22,656)	11,577 (11,366)	50.23 (50.17)	11,469 (11,290)
27	207,413 (199,717)	98,815 (95,057)	47.64 (47.60)	108,598 (104,660)	52.36 (52.40)	23,791 (23,391)	11,990 (11,770)	50.40 (50.32)	11,801 (11,621)
28	210,312 (201,979)	100,127 (96,073)	47.61 (47.57)	110,185 (105,906)	52.39 (52.43)	24,635 (24,201)	12,444 (12,219)	50.51 (50.49)	12,191 (11,982)
<b>29</b>	<b>213,969</b> <b>(204,795)</b>	<b>101,755</b> <b>(97,283)</b>	<b>47.56</b> <b>(47.50)</b>	<b>112,214</b> <b>(107,512)</b>	<b>52.44</b> <b>(52.50)</b>	<b>25,592</b> <b>(25,099)</b>	<b>12,938</b> <b>(12,676)</b>	<b>50.55</b> <b>(50.50)</b>	<b>12,654</b> <b>(12,423)</b>

## (つづき)

年 次	指 数 (平成27年=100)				総人口に対する割合			
	総 数	年少人口	生産年齢人口	老年人口	総 数	年少人口	生産年齢人口	老年人口
	%	%	%	%	%	%	%	%
平成 20 年	89.6	81.5	91.5	87.6	100.0	10.4	70.0	19.6
21	90.6	83.3	92.2	89.2	100.0	10.5	69.8	19.7
22	91.3	84.7	92.6	90.5	100.0	10.6	69.5	19.8
23	92.2	86.8	93.5	90.7	100.0	10.8	69.5	19.7
24	93.0	89.3	94.1	91.5	100.0	11.0	69.3	19.7
25	97.0 (97.3)	93.2 (93.1)	98.3 (98.7)	95.0 (95.0)	100.0 (100.0)	11.0 (11.2)	69.4 (68.7)	19.6 (20.1)
26	98.5 (98.7)	96.9 (96.9)	99.0 (99.4)	97.6 (97.6)	100.0 (100.0)	11.3 (11.5)	68.9 (68.1)	19.8 (20.4)
27	100.0 (100.0)	100.0 (100.0)	100.0 (100.0)	100.0 (100.0)	100.0 (100.0)	11.5 (11.7)	68.5 (67.7)	20.0 (20.6)
28	101.4 (101.1)	103.5 (103.5)	101.0 (100.6)	101.4 (101.4)	100.0 (100.0)	11.7 (12.0)	68.3 (67.3)	20.0 (20.7)
<b>29</b>	<b>103.2</b> <b>(102.5)</b>	<b>107.6</b> <b>(107.3)</b>	<b>102.7</b> <b>(101.8)</b>	<b>102.3</b> <b>(102.2)</b>	<b>100.0</b> <b>(100.0)</b>	<b>12.0</b> <b>(12.3)</b>	<b>68.2</b> <b>(67.2)</b>	<b>19.8</b> <b>(20.6)</b>

- 注) 1. 「住民基本台帳法の一部を改正する法律」の施行に伴い、表の数値は平成25年より日本人と外国人住民の合計。  
2. ( ) 内の数値は日本人で内数。  
3. 「指数」は、国勢調査年(平成27年)を100としたときの数値。

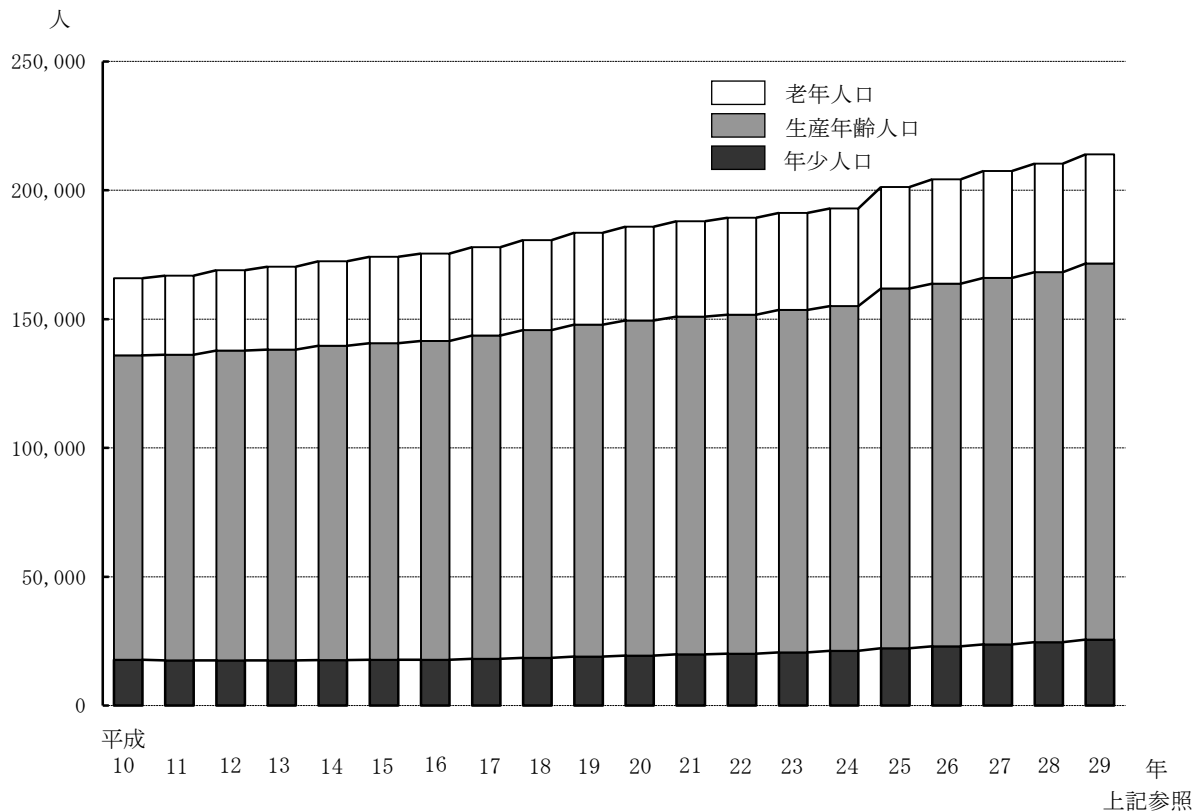
台 帳 人 口 (つづき)

(各年1月1日)

構成比	生産年齢人口 (15~64歳)					老年人口 (65歳以上)				
	人口	男	構成比	女	構成比	人口	男	構成比	女	構成比
%			%		%			%		%
49.32	130,042	64,889	49.90	65,153	50.10	36,362	14,435	39.70	21,927	60.30
49.36	131,092	65,316	49.82	65,776	50.18	36,999	14,737	39.83	22,262	60.17
49.46	131,594	65,228	49.57	66,366	50.43	37,550	15,032	40.03	22,518	59.97
49.39	132,908	65,715	49.44	67,193	50.56	37,638	15,077	40.06	22,561	59.94
49.42	133,766	66,024	49.36	67,742	50.64	37,942	15,224	40.12	22,718	59.88
49.52 (49.61)	139,668 (133,431)	68,733 (65,723)	49.21 (49.26)	70,935 (67,708)	50.79 (50.74)	39,408 (39,113)	15,931 (15,808)	40.43 (40.42)	23,477 (23,305)	59.57 (59.58)
49.77 (49.83)	140,733 (134,336)	69,194 (66,141)	49.17 (49.24)	71,539 (68,195)	50.83 (50.76)	40,479 (40,179)	16,520 (16,398)	40.81 (40.81)	23,959 (23,781)	59.19 (59.19)
49.60 (49.68)	142,134 (135,156)	69,762 (66,363)	49.08 (49.10)	72,372 (68,793)	50.92 (50.90)	41,488 (41,170)	17,063 (16,924)	41.13 (41.11)	24,425 (24,246)	58.87 (58.89)
49.49 (49.51)	143,596 (136,016)	70,335 (66,650)	48.98 (49.00)	73,261 (69,366)	51.02 (51.00)	42,081 (41,762)	17,348 (17,204)	41.23 (41.20)	24,733 (24,558)	58.77 (58.80)
<b>49.45 (49.50)</b>	<b>145,944 (137,604)</b>	<b>71,297 (67,239)</b>	<b>48.85 (48.86)</b>	<b>74,647 (70,365)</b>	<b>51.15 (51.14)</b>	<b>42,433 (42,092)</b>	<b>17,520 (17,368)</b>	<b>41.29 (41.26)</b>	<b>24,913 (24,724)</b>	<b>58.71 (58.74)</b>

第4図 住民基本台帳人口の推移

(各年1月1日)



## 3 住 民 基 本

## (7) 町丁別男女別

町 丁 名	世 帯 数	人 口			人口総数 に対する 割 (千分比)	人口密度 (1km <sup>2</sup> につき)	一 世 帯 当 たり 人 員	女100に 対する男
		総 数	男	女				
<b>総 数</b>	<b>116,661</b>	<b>213,969</b>	<b>101,755</b>	<b>112,214</b>	<b>1,000.0</b>	<b>18,952</b>	<b>1.8</b>	<b>90.7</b>
後 楽 1 丁 目	447	735	360	375	3.4	2,221	1.6	96.0
2	862	1,494	751	743	7.0	14,505	1.7	101.1
春 日 1 丁 目	968	1,536	676	860	7.2	8,303	1.6	78.6
2	2,101	4,108	1,966	2,142	19.2	27,205	2.0	91.8
小 石 川 1 丁 目	1,785	3,428	1,569	1,859	16.0	30,070	1.9	84.4
2	2,129	3,900	1,858	2,042	18.2	26,351	1.8	91.0
3	2,568	5,319	2,546	2,773	24.9	29,066	2.1	91.8
4	1,817	3,689	1,689	2,000	17.2	17,000	2.0	84.5
5	2,974	5,685	2,584	3,101	26.6	29,154	1.9	83.3
白 山 1 丁 目	2,634	4,668	2,279	2,389	21.8	31,120	1.8	95.4
2	2,290	4,236	2,074	2,162	19.8	22,178	1.8	95.9
3	530	1,016	487	529	4.7	4,792	1.9	92.1
4	2,236	4,302	2,038	2,264	20.1	22,642	1.9	90.0
5	2,145	3,761	1,727	2,034	17.6	15,671	1.8	84.9
千 石 1 丁 目	1,911	3,883	1,808	2,075	18.1	28,138	2.0	87.1
2	2,109	4,371	2,101	2,270	20.4	24,835	2.1	92.6
3	2,226	4,501	2,160	2,341	21.0	24,070	2.0	92.3
4	3,248	5,641	2,711	2,930	26.4	30,166	1.7	92.5
水 道 1 丁 目	1,411	2,595	1,283	1,312	12.1	28,833	1.8	97.8
2	2,165	3,543	1,750	1,793	16.6	34,398	1.6	97.6
小 日 向 1 丁 目	1,168	2,309	1,058	1,251	10.8	12,481	2.0	84.6
2	1,082	2,430	1,160	1,270	11.4	13,807	2.2	91.3
3	655	1,273	614	659	5.9	15,524	1.9	93.2
4	958	1,798	854	944	8.4	30,475	1.9	90.5
大 塚 1 丁 目	534	1,127	503	624	5.3	8,410	2.1	80.6
2	1,108	1,992	844	1,148	9.3	10,429	1.8	73.5
3	2,136	3,572	1,641	1,931	16.7	15,805	1.7	85.0
4	1,846	3,161	1,476	1,685	14.8	18,815	1.7	87.6
5	2,394	4,317	2,058	2,259	20.2	14,835	1.8	91.1
6	2,265	3,927	1,982	1,945	18.4	30,680	1.7	101.9
関 口 1 丁 目	2,734	4,639	2,158	2,481	21.7	25,489	1.7	87.0
2	499	1,033	485	548	4.8	6,708	2.1	88.5
3	455	944	465	479	4.4	9,165	2.1	97.1

注) 「住民基本台帳法の一部を改正する法律」の施行に伴い、表の数値は日本人と外国人住民の合計。

## 台 帳 人 口 (つづき)

(平成29年1月1日)

町 丁 名	世 帯 数	人 口			人口総数 に対する 割合 (千分比)	人口密度 (1km <sup>2</sup> につき)	一 世 帯 当たり人員	女100に 対する男
		総 数	男	女				
					‰	人	人	%
目白台 1 丁目	1,229	2,164	1,139	1,025	10.1	12,022	1.8	111.1
2	1,187	2,173	1,029	1,144	10.2	15,746	1.8	89.9
3	1,363	2,594	1,200	1,394	12.1	15,533	1.9	86.1
音羽 1 丁目	2,392	4,056	1,807	2,249	19.0	35,579	1.7	80.3
2	1,012	1,766	794	972	8.3	22,354	1.7	81.7
本郷 1 丁目	2,214	4,304	1,988	2,316	20.1	21,628	1.9	85.8
2	1,924	3,225	1,524	1,701	15.1	16,797	1.7	89.6
3	1,911	2,995	1,363	1,632	14.0	18,152	1.6	83.5
4	2,285	4,201	1,986	2,215	19.6	24,424	1.8	89.7
5	1,914	3,382	1,720	1,662	15.8	25,621	1.8	103.5
6	1,136	1,981	1,014	967	9.3	26,413	1.7	104.9
7	383	446	120	326	2.1	1,042	1.2	36.8
湯島 1 丁目	445	662	318	344	3.1	4,729	1.5	92.4
2	1,676	2,726	1,379	1,347	12.7	21,132	1.6	102.4
3	1,897	2,927	1,461	1,466	13.7	16,822	1.5	99.7
4	1,203	2,135	1,077	1,058	10.0	19,409	1.8	101.8
西片 1 丁目	1,222	2,449	1,165	1,284	11.4	20,408	2.0	90.7
2	1,481	2,891	1,456	1,435	13.5	18,182	2.0	101.5
向丘 1 丁目	1,838	3,386	1,696	1,690	15.8	24,360	1.8	100.4
2	1,887	3,240	1,521	1,719	15.1	15,070	1.7	88.5
弥生 1 丁目	243	430	214	216	2.0	2,671	1.8	99.1
2	798	1,508	729	779	7.0	13,586	1.9	93.6
根津 1 丁目	1,439	2,572	1,153	1,419	12.0	28,578	1.8	81.3
2	2,250	3,859	1,823	2,036	18.0	33,557	1.7	89.5
千駄木 1 丁目	718	1,491	683	808	7.0	16,032	2.1	84.5
2	2,519	4,394	2,096	2,298	20.5	30,303	1.7	91.2
3	3,760	6,685	3,195	3,490	31.2	30,525	1.8	91.5
4	1,690	3,100	1,504	1,596	14.5	49,206	1.8	94.2
5	2,289	4,658	2,233	2,425	21.8	22,502	2.0	92.1
本駒込 1 丁目	2,369	4,602	2,143	2,459	21.5	30,276	1.9	87.1
2	2,654	5,083	2,450	2,633	23.8	18,484	1.9	93.0
3	1,826	3,296	1,580	1,716	15.4	13,966	1.8	92.1
4	2,148	4,170	1,989	2,181	19.5	33,095	1.9	91.2
5	3,102	5,798	2,791	3,007	27.1	33,514	1.9	92.8
6	1,867	3,687	1,700	1,987	17.2	11,173	2.0	85.6



## 3 住 民 基 本

(8) 町丁別年齢各歳別

年 齢	計			後楽一丁目			後楽二丁目			春日一丁目			春日二丁目		
	総 数	男	女	総 数	男	女	総 数	男	女	総 数	男	女	総 数	男	女
<b>総 数</b>	<b>213,969</b>	<b>101,755</b>	<b>112,214</b>	<b>735</b>	<b>360</b>	<b>375</b>	<b>1,494</b>	<b>751</b>	<b>743</b>	<b>1,536</b>	<b>676</b>	<b>860</b>	<b>4,108</b>	<b>1,966</b>	<b>2,142</b>
0～4	9,680	4,918	4,762	48	25	23	63	32	31	60	33	27	220	118	102
0	2,075	1,094	981	7	4	3	13	8	5	16	13	3	51	29	22
1	1,984	1,013	971	13	6	7	10	6	4	13	5	8	47	24	23
2	1,930	1,024	906	11	4	7	16	7	9	6	3	3	37	19	18
3	1,882	916	966	3	2	1	14	8	6	12	5	7	41	21	20
4	1,809	871	938	14	9	5	10	3	7	13	7	6	44	25	19
5～9	8,590	4,316	4,274	28	9	19	39	20	19	43	27	16	188	95	93
5	1,760	893	867	1	-	1	4	2	2	7	3	4	41	24	17
6	1,790	901	889	4	4	-	9	4	5	7	7	-	44	23	21
7	1,711	865	846	10	1	9	5	3	2	12	7	5	33	14	19
8	1,722	868	854	4	1	3	13	8	5	7	4	3	36	19	17
9	1,607	789	818	9	3	6	8	3	5	10	6	4	34	15	19
10～14	7,322	3,704	3,618	21	11	10	19	13	6	43	23	20	154	74	80
10	1,554	775	779	5	2	3	3	2	1	3	-	3	34	15	19
11	1,410	740	670	6	3	3	7	6	1	8	5	3	32	15	17
12	1,473	752	721	4	3	1	5	3	2	9	7	2	28	14	14
13	1,441	728	713	3	2	1	4	2	2	13	7	6	29	17	12
14	1,444	709	735	3	1	2	-	-	-	10	4	6	31	13	18
15～19	7,457	3,765	3,692	18	8	10	40	22	18	31	15	16	167	82	85
15	1,420	721	699	6	4	2	3	1	2	6	4	2	37	16	21
16	1,434	722	712	5	1	4	9	4	5	7	2	5	26	15	11
17	1,363	682	681	3	2	1	9	6	3	6	4	2	28	11	17
18	1,472	741	731	2	1	1	8	8	-	8	4	4	36	20	16
19	1,768	899	869	2	-	2	11	3	8	4	1	3	40	20	20
20～24	12,746	6,538	6,208	32	17	15	91	36	55	97	42	55	283	160	123
20	1,930	1,003	927	-	-	-	7	4	3	12	4	8	39	19	20
21	2,163	1,182	981	4	1	3	16	8	8	12	6	6	47	31	16
22	2,551	1,338	1,213	2	2	-	12	5	7	25	15	10	72	37	35
23	2,908	1,443	1,465	10	4	6	22	10	12	18	5	13	59	35	24
24	3,194	1,572	1,622	16	10	6	34	9	25	30	12	18	66	38	28
25～29	16,522	8,357	8,165	147	81	66	143	77	66	138	49	89	291	171	120
25	3,116	1,587	1,529	21	12	9	32	19	13	30	10	20	60	36	24
26	3,302	1,715	1,587	35	21	14	25	8	17	32	12	20	57	29	28
27	3,277	1,679	1,598	29	16	13	30	19	11	25	8	17	53	38	15
28	3,460	1,711	1,749	32	18	14	25	14	11	29	9	20	58	33	25
29	3,367	1,665	1,702	30	14	16	31	17	14	22	10	12	63	35	28
30～34	17,876	8,786	9,090	79	38	41	136	79	57	160	59	101	322	156	166
30	3,352	1,667	1,685	21	8	13	31	21	10	27	8	19	64	34	30
31	3,568	1,795	1,773	15	7	8	27	11	16	34	18	16	59	33	26
32	3,676	1,799	1,877	13	5	8	24	15	9	37	13	24	69	31	38
33	3,701	1,781	1,920	11	8	3	27	14	13	20	6	14	62	27	35
34	3,579	1,744	1,835	19	10	9	27	18	9	42	14	28	68	31	37
35～39	18,528	8,991	9,537	78	36	42	143	71	72	144	68	76	374	181	193
35	3,573	1,738	1,835	13	6	7	23	13	10	28	13	15	74	28	46
36	3,606	1,747	1,859	16	6	10	32	13	19	33	17	16	68	38	30
37	3,803	1,872	1,931	14	8	6	26	10	16	35	17	18	85	42	43
38	3,723	1,770	1,953	16	8	8	30	17	13	25	10	15	76	41	35
39	3,823	1,864	1,959	19	8	11	32	18	14	23	11	12	71	32	39
40～44	19,011	9,070	9,941	67	30	37	148	68	80	135	59	76	377	162	215
40	3,698	1,779	1,919	21	11	10	30	14	16	24	12	12	71	37	34
41	3,810	1,848	1,962	11	7	4	35	14	21	29	14	15	66	32	34
42	3,812	1,821	1,991	11	4	7	22	11	11	29	10	19	72	28	44
43	3,935	1,853	2,082	12	5	7	30	14	16	22	11	11	85	30	55
44	3,756	1,769	1,987	12	3	9	31	15	16	31	12	19	83	35	48
45～49	17,861	8,450	9,411	66	32	34	103	58	45	105	53	52	370	160	210
45	3,794	1,778	2,016	15	9	6	19	12	7	26	9	17	83	41	42
46	3,608	1,719	1,889	8	7	1	23	13	10	25	15	10	70	24	46
47	3,420	1,583	1,837	12	4	8	17	12	5	18	8	10	80	38	42
48	3,480	1,660	1,820	9	4	5	14	6	8	17	10	7	65	31	34
49	3,559	1,710	1,849	22	8	14	30	15	15	19	11	8	72	26	46

注) 「住民基本台帳法の一部を改正する法律」の施行に伴い、表の数値は日本人と外国人住民の合計。

## 台 帳 人 口 (つづき)

(平成29年1月1日)

年 齢	計			後楽一丁目			後楽二丁目			春日一丁目			春日二丁目		
	総 数	男	女	総 数	男	女	総 数	男	女	総 数	男	女	総 数	男	女
50～54	14,339	6,881	7,458	47	23	24	100	59	41	103	44	59	322	156	166
50	2,518	1,167	1,351	6	6	-	14	7	7	17	8	9	48	24	24
51	3,268	1,521	1,747	9	4	5	22	14	8	24	7	17	71	31	40
52	3,043	1,455	1,588	11	5	6	15	10	5	22	11	11	81	34	47
53	2,873	1,427	1,446	11	5	6	28	17	11	24	11	13	59	37	22
54	2,637	1,311	1,326	10	3	7	21	11	10	16	7	9	63	30	33
55～59	11,578	5,629	5,949	32	15	17	92	49	43	82	40	42	215	103	112
55	2,595	1,294	1,301	5	3	2	22	11	11	16	8	8	41	22	19
56	2,366	1,080	1,286	9	6	3	25	10	15	10	4	6	45	22	23
57	2,299	1,117	1,182	5	-	5	18	11	7	19	10	9	52	23	29
58	2,231	1,107	1,124	5	2	3	15	11	4	19	11	8	51	22	29
59	2,087	1,031	1,056	8	4	4	12	6	6	18	7	11	26	14	12
60～64	10,026	4,830	5,196	21	11	10	62	26	36	57	28	29	208	96	112
60	2,069	996	1,073	6	2	4	13	5	8	13	5	8	38	20	18
61	1,961	969	992	3	1	2	17	6	11	11	6	5	44	21	23
62	2,036	995	1,041	6	3	3	12	5	7	11	5	6	42	19	23
63	1,918	891	1,027	3	3	-	10	4	6	7	2	5	31	14	17
64	2,042	979	1,063	3	2	1	10	6	4	15	10	5	53	22	31
65～69	12,165	5,810	6,355	18	10	8	104	49	55	101	46	55	205	91	114
65	2,102	1,023	1,079	1	-	1	21	10	11	23	12	11	40	19	21
66	2,223	1,040	1,183	5	4	1	15	7	8	19	11	8	33	14	19
67	2,528	1,189	1,339	4	3	1	18	10	8	20	6	14	32	12	20
68	2,632	1,274	1,358	4	2	2	20	8	12	20	6	14	51	22	29
69	2,680	1,284	1,396	4	1	3	30	14	16	19	11	8	49	24	25
70～74	8,750	3,986	4,764	15	5	10	64	36	28	64	32	32	137	64	73
70	1,776	810	966	1	-	1	10	7	3	9	5	4	21	7	14
71	1,539	685	854	5	2	3	13	5	8	15	6	9	18	12	6
72	1,733	811	922	4	1	3	16	8	8	13	8	5	30	12	18
73	1,910	854	1,056	2	1	1	13	7	6	16	7	9	35	14	21
74	1,792	826	966	3	1	2	12	9	3	11	6	5	33	19	14
75～79	7,768	3,165	4,603	10	5	5	57	23	34	82	34	48	102	40	62
75	1,877	801	1,076	3	2	1	16	7	9	19	8	11	25	12	13
76	1,619	674	945	4	1	3	10	3	7	19	8	11	25	10	15
77	1,355	564	791	2	2	-	11	7	4	14	6	8	17	6	11
78	1,334	535	799	-	-	-	9	2	7	14	7	7	19	5	14
79	1,583	591	992	1	-	1	11	4	7	16	5	11	16	7	9
80～84	6,661	2,530	4,131	7	3	4	52	20	32	48	12	36	79	31	48
80	1,455	536	919	3	1	2	9	2	7	8	-	8	25	10	15
81	1,525	617	908	3	2	1	20	6	14	11	2	9	13	5	8
82	1,263	462	801	1	-	1	11	7	4	14	3	11	14	2	12
83	1,249	477	772	-	-	-	10	4	6	8	3	5	10	6	4
84	1,169	438	731	-	-	-	2	1	1	7	4	3	17	8	9
85～89	4,283	1,336	2,947	1	1	-	20	9	11	31	8	23	56	16	40
85	1,002	348	654	1	1	-	7	4	3	4	1	3	11	5	6
86	992	303	689	-	-	-	4	1	3	10	3	7	15	3	12
87	827	249	578	-	-	-	2	1	1	6	1	5	12	4	8
88	788	236	552	-	-	-	5	2	3	9	1	8	9	-	9
89	674	200	474	-	-	-	2	1	1	2	2	-	9	4	5
90～94	2,085	550	1,535	-	-	-	14	3	11	7	4	3	30	9	21
90	584	181	403	-	-	-	7	1	6	-	-	-	12	4	8
91	505	133	372	-	-	-	3	1	2	4	3	1	13	3	10
92	401	106	295	-	-	-	4	1	3	-	-	-	3	1	2
93	322	71	251	-	-	-	-	-	-	3	1	2	1	1	-
94	273	59	214	-	-	-	-	-	-	-	-	-	1	-	1
95～99	621	120	501	-	-	-	4	1	3	5	-	5	7	1	6
95	204	42	162	-	-	-	-	-	-	1	-	1	3	-	3
96	171	36	135	-	-	-	2	1	1	1	-	1	3	1	2
97	110	16	94	-	-	-	1	-	1	3	-	3	-	-	-
98	83	9	74	-	-	-	1	-	1	-	-	-	1	-	1
99	53	17	36	-	-	-	-	-	-	-	-	-	-	-	-
100以上	100	23	77	-	-	-	-	-	-	-	-	-	1	-	1

## 3 住 民 基 本

(8) 町丁別年齢各歳別 (つづき)

年 齢	小石川一丁目			小石川二丁目			小石川三丁目			小石川四丁目			小石川五丁目		
	総 数	男	女	総 数	男	女	総 数	男	女	総 数	男	女	総 数	男	女
<b>総 数</b>	<b>3,428</b>	<b>1,569</b>	<b>1,859</b>	<b>3,900</b>	<b>1,858</b>	<b>2,042</b>	<b>5,319</b>	<b>2,546</b>	<b>2,773</b>	<b>3,689</b>	<b>1,689</b>	<b>2,000</b>	<b>5,685</b>	<b>2,584</b>	<b>3,101</b>
0～4	229	126	103	201	119	82	334	174	160	203	113	90	278	134	144
0	52	24	28	30	15	15	68	36	32	33	19	14	64	32	32
1	57	39	18	44	21	23	53	30	23	43	23	20	48	22	26
2	39	23	16	41	31	10	75	37	38	38	22	16	62	30	32
3	37	19	18	44	22	22	72	43	29	35	22	13	52	23	29
4	44	21	23	42	30	12	66	28	38	54	27	27	52	27	25
5～9	150	71	79	174	90	84	291	146	145	203	97	106	286	133	153
5	36	21	15	32	16	16	53	34	19	42	24	18	45	21	24
6	38	16	22	42	19	23	57	23	34	35	12	23	71	31	40
7	26	10	16	35	21	14	67	32	35	39	17	22	68	32	36
8	27	15	12	33	16	17	62	32	30	47	24	23	53	24	29
9	23	9	14	32	18	14	52	25	27	40	20	20	49	25	24
10～14	103	41	62	116	60	56	226	120	106	143	77	66	257	122	135
10	18	10	8	23	11	12	57	39	18	35	17	18	67	32	35
11	22	9	13	27	13	14	45	19	26	33	18	15	39	15	24
12	28	8	20	24	14	10	46	26	20	34	22	12	55	21	34
13	18	6	12	18	12	6	40	19	21	21	10	11	43	28	15
14	17	8	9	24	10	14	38	17	21	20	10	10	53	26	27
15～19	85	37	48	106	54	52	194	102	92	119	57	62	232	110	122
15	16	8	8	19	8	11	41	23	18	40	21	19	40	19	21
16	18	9	9	25	12	13	33	15	18	27	15	12	50	23	27
17	17	8	9	16	9	7	42	19	23	18	8	10	32	20	12
18	13	5	8	21	14	7	37	25	12	17	7	10	51	19	32
19	21	7	14	25	11	14	41	20	21	17	6	11	59	29	30
20～24	135	67	68	177	93	84	234	128	106	161	70	91	298	140	158
20	18	7	11	23	13	10	27	14	13	37	16	21	59	29	30
21	22	10	12	20	14	6	52	24	28	27	13	14	53	26	27
22	25	13	12	46	24	22	49	28	21	26	11	15	53	26	27
23	35	22	13	35	16	19	55	30	25	42	21	21	57	28	29
24	35	15	20	53	26	27	51	32	19	29	9	20	76	31	45
25～29	169	73	96	262	131	131	294	156	138	223	102	121	335	151	184
25	22	9	13	53	26	27	50	27	23	44	22	22	47	23	24
26	25	10	15	54	31	23	53	29	24	32	12	20	61	32	29
27	42	21	21	53	27	26	55	30	25	51	26	25	76	30	46
28	36	18	18	44	14	30	71	34	37	46	19	27	81	32	49
29	44	15	29	58	33	25	65	36	29	50	23	27	70	34	36
30～34	302	143	159	329	164	165	412	176	236	264	127	137	484	233	251
30	46	17	29	64	32	32	74	35	39	54	30	24	90	42	48
31	49	26	23	71	37	34	86	36	50	52	18	34	95	43	52
32	76	41	35	66	35	31	82	34	48	62	38	24	105	57	48
33	62	31	31	63	32	31	88	42	46	46	24	22	98	48	50
34	69	28	41	65	28	37	82	29	53	50	17	33	96	43	53
35～39	340	156	184	376	184	192	487	238	249	319	137	182	501	219	282
35	60	31	29	79	38	41	95	51	44	63	26	37	86	37	49
36	72	26	46	71	41	30	84	41	43	65	26	39	100	42	58
37	64	38	26	82	36	46	102	48	54	63	32	31	97	52	45
38	81	36	45	61	29	32	87	42	45	62	27	35	100	41	59
39	63	25	38	83	40	43	119	56	63	66	26	40	118	47	71
40～44	384	164	220	339	176	163	539	264	275	392	180	212	565	255	310
40	77	31	46	56	25	31	108	49	59	83	34	49	108	36	72
41	83	35	48	69	38	31	117	59	58	69	38	31	114	48	66
42	76	35	41	62	30	32	116	62	54	71	33	38	118	65	53
43	67	28	39	79	45	34	106	46	60	84	36	48	109	51	58
44	81	35	46	73	38	35	92	48	44	85	39	46	116	55	61
45～49	315	150	165	317	146	171	507	230	277	302	141	161	516	232	284
45	74	42	32	55	28	27	114	53	61	77	29	48	117	53	64
46	65	32	33	76	36	40	105	40	65	56	27	29	98	44	54
47	64	30	34	56	21	35	94	46	48	60	32	28	96	44	52
48	67	27	40	68	30	38	105	49	56	54	21	33	108	49	59
49	45	19	26	62	31	31	89	42	47	55	32	23	97	42	55

## 台 帳 人 口 (つづき)

(平成29年1月1日)

年 齢	小石川一丁目			小石川二丁目			小石川三丁目			小石川四丁目			小石川五丁目		
	総 数	男	女	総 数	男	女	総 数	男	女	総 数	男	女	総 数	男	女
50～54	313	133	180	276	123	153	360	162	198	231	109	122	397	181	216
50	58	24	34	42	19	23	73	25	48	42	17	25	81	36	45
51	72	33	39	74	29	45	75	38	37	54	24	30	77	34	43
52	63	21	42	53	22	31	76	36	40	45	27	18	76	34	42
53	65	28	37	54	29	25	82	36	46	44	21	23	79	38	41
54	55	27	28	53	24	29	54	27	27	46	20	26	84	39	45
55～59	231	108	123	222	94	128	277	126	151	227	100	127	291	147	144
55	66	33	33	49	21	28	64	35	29	51	19	32	69	42	27
56	39	13	26	39	13	26	58	24	34	56	25	31	52	24	28
57	42	19	23	49	23	26	52	25	27	40	19	21	67	27	40
58	44	22	22	49	22	27	44	19	25	46	17	29	59	27	32
59	40	21	19	36	15	21	59	23	36	34	20	14	44	27	17
60～64	150	75	75	214	108	106	237	119	118	159	79	80	265	117	148
60	22	10	12	42	23	19	50	20	30	34	16	18	64	30	34
61	34	22	12	45	22	23	47	27	20	30	15	15	48	23	25
62	31	17	14	37	20	17	50	23	27	41	21	20	50	21	29
63	32	16	16	48	26	22	48	26	22	30	12	18	49	18	31
64	31	10	21	42	17	25	42	23	19	24	15	9	54	25	29
65～69	144	73	71	249	126	123	291	143	148	234	101	133	303	157	146
65	23	14	9	45	20	25	46	21	25	40	18	22	45	22	23
66	22	12	10	47	27	20	55	28	27	45	18	27	55	31	24
67	30	17	13	51	25	26	58	30	28	50	19	31	74	38	36
68	32	19	13	58	28	30	68	35	33	53	25	28	65	38	27
69	37	11	26	48	26	22	64	29	35	46	21	25	64	28	36
70～74	113	53	60	160	63	97	178	87	91	166	79	87	187	81	106
70	22	9	13	28	10	18	41	22	19	35	22	13	47	14	33
71	17	8	9	39	18	21	23	8	15	39	14	25	39	22	17
72	21	11	10	24	14	10	36	22	14	19	7	12	26	9	17
73	30	16	14	30	9	21	37	15	22	41	22	19	43	22	21
74	23	9	14	39	12	27	41	20	21	32	14	18	32	14	18
75～79	99	37	62	143	52	91	188	82	106	125	47	78	167	72	95
75	27	9	18	34	12	22	49	24	25	29	13	16	40	22	18
76	21	10	11	27	11	16	38	17	21	30	9	21	25	9	16
77	11	3	8	26	11	15	35	14	21	24	11	13	35	14	21
78	16	5	11	27	7	20	24	10	14	19	7	12	28	14	14
79	24	10	14	29	11	18	42	17	25	23	7	16	39	13	26
80～84	85	39	46	124	53	71	132	54	78	117	49	68	150	54	96
80	15	7	8	31	16	15	27	9	18	22	7	15	38	10	28
81	22	12	10	23	9	14	23	8	15	21	7	14	31	8	23
82	14	4	10	19	6	13	27	12	15	23	10	13	26	9	17
83	14	8	6	28	14	14	26	14	12	31	18	13	26	12	14
84	20	8	12	23	8	15	29	11	18	20	7	13	29	15	14
85～89	55	17	38	65	13	52	72	21	51	66	16	50	118	33	85
85	15	6	9	16	1	15	9	3	6	16	2	14	29	7	22
86	14	3	11	16	5	11	18	6	12	19	6	13	25	8	17
87	11	3	8	8	1	7	20	7	13	9	3	6	27	8	19
88	7	4	3	14	3	11	16	3	13	13	2	11	16	4	12
89	8	1	7	11	3	8	9	2	7	9	3	6	21	6	15
90～94	22	3	19	33	7	26	51	16	35	25	7	18	36	11	25
90	5	1	4	8	4	4	9	4	5	9	4	5	10	6	4
91	9	-	9	10	2	8	12	1	11	6	1	5	9	1	8
92	6	1	5	6	-	6	14	6	8	1	1	-	7	1	6
93	2	1	1	4	-	4	9	3	6	5	1	4	7	3	4
94	-	-	-	5	1	4	7	2	5	4	-	4	3	-	3
95～99	4	3	1	16	1	15	14	1	13	6	-	6	16	1	15
95	2	2	-	6	1	5	3	1	2	4	-	4	7	1	6
96	-	-	-	3	-	3	2	-	2	1	-	1	4	-	4
97	1	-	1	4	-	4	2	-	2	1	-	1	3	-	3
98	1	1	-	2	-	2	4	-	4	-	-	-	1	-	1
99	-	-	-	1	-	1	3	-	3	-	-	-	1	-	1
100以上	-	-	-	1	1	-	1	1	-	4	1	3	3	1	2

## 3 住 民 基 本

(8) 町丁別年齢各歳別 (つづき)

年 齢	白山一丁目			白山二丁目			白山三丁目			白山四丁目			白山五丁目		
	総 数	男	女	総 数	男	女	総 数	男	女	総 数	男	女	総 数	男	女
<b>総 数</b>	<b>4,668</b>	<b>2,279</b>	<b>2,389</b>	<b>4,236</b>	<b>2,074</b>	<b>2,162</b>	<b>1,016</b>	<b>487</b>	<b>529</b>	<b>4,302</b>	<b>2,038</b>	<b>2,264</b>	<b>3,761</b>	<b>1,727</b>	<b>2,034</b>
0～4	179	97	82	166	75	91	46	23	23	162	80	82	162	90	72
0	33	18	15	32	16	16	7	4	3	36	17	19	37	23	14
1	39	20	19	37	16	21	10	5	5	39	20	19	44	22	22
2	30	16	14	34	17	17	8	4	4	32	17	15	29	21	8
3	43	22	21	41	15	26	12	6	6	28	11	17	30	17	13
4	34	21	13	22	11	11	9	4	5	27	15	12	22	7	15
5～9	157	86	71	165	86	79	54	28	26	145	73	72	120	53	67
5	36	23	13	35	18	17	9	5	4	27	13	14	31	13	18
6	29	16	13	36	20	16	13	8	5	22	18	4	23	10	13
7	29	16	13	34	20	14	8	4	4	27	11	16	22	12	10
8	36	18	18	33	15	18	14	6	8	35	14	21	28	10	18
9	27	13	14	27	13	14	10	5	5	34	17	17	16	8	8
10～14	159	85	74	148	76	72	46	25	21	190	94	96	145	66	79
10	32	16	16	34	20	14	10	7	3	37	19	18	40	15	25
11	26	16	10	24	12	12	7	4	3	39	21	18	23	10	13
12	37	22	15	32	16	16	10	5	5	31	18	13	27	12	15
13	29	14	15	25	10	15	11	5	6	42	17	25	30	15	15
14	35	17	18	33	18	15	8	4	4	41	19	22	25	14	11
15～19	153	84	69	149	73	76	26	11	15	170	92	78	112	62	50
15	34	15	19	27	11	16	5	3	2	24	11	13	23	12	11
16	18	9	9	23	11	12	5	2	3	34	21	13	20	11	9
17	29	15	14	30	21	9	7	3	4	30	14	16	22	13	9
18	30	18	12	31	12	19	8	2	6	39	22	17	19	8	11
19	42	27	15	38	18	20	1	1	-	43	24	19	28	18	10
20～24	295	162	133	190	118	72	48	21	27	236	105	131	255	124	131
20	53	37	16	25	17	8	8	2	6	30	19	11	44	23	21
21	50	26	24	43	29	14	8	6	2	47	19	28	28	14	14
22	47	31	16	31	16	15	11	6	5	56	27	29	63	30	33
23	71	34	37	35	17	18	9	3	6	47	14	33	62	27	35
24	74	34	40	56	39	17	12	4	8	56	26	30	58	30	28
25～29	363	194	169	336	174	162	85	47	38	325	164	161	355	163	192
25	72	37	35	62	31	31	17	10	7	79	36	43	69	32	37
26	85	47	38	71	38	33	17	10	7	63	35	28	71	28	43
27	79	42	37	69	41	28	16	7	9	66	32	34	77	30	47
28	65	33	32	70	37	33	18	9	9	58	31	27	68	31	37
29	62	35	27	64	27	37	17	11	6	59	30	29	70	42	28
30～34	393	190	203	332	171	161	67	27	40	347	174	173	343	166	177
30	78	35	43	64	40	24	16	4	12	79	44	35	69	41	28
31	95	45	50	63	29	34	11	7	4	67	37	30	76	40	36
32	72	34	38	64	33	31	12	7	5	72	28	44	69	28	41
33	75	36	39	62	27	35	23	8	15	66	33	33	64	24	40
34	73	40	33	79	42	37	5	1	4	63	32	31	65	33	32
35～39	404	205	199	390	195	195	93	46	47	281	149	132	320	145	175
35	75	36	39	80	42	38	20	10	10	52	33	19	59	28	31
36	92	41	51	74	31	43	9	6	3	58	31	27	77	35	42
37	80	48	32	82	43	39	24	11	13	66	32	34	71	26	45
38	78	42	36	85	48	37	15	4	11	64	34	30	59	34	25
39	79	38	41	69	31	38	25	15	10	41	19	22	54	22	32
40～44	429	216	213	371	178	193	92	40	52	325	156	169	315	145	170
40	90	48	42	83	42	41	14	7	7	62	26	36	60	33	27
41	85	49	36	76	39	37	22	11	11	65	31	34	69	33	36
42	102	49	53	65	34	31	18	6	12	61	32	29	62	22	40
43	70	35	35	75	28	47	25	14	11	78	42	36	59	27	32
44	82	35	47	72	35	37	13	2	11	59	25	34	65	30	35
45～49	372	171	201	363	190	173	86	44	42	346	153	193	292	134	158
45	87	41	46	92	49	43	15	7	8	69	26	43	59	27	32
46	66	33	33	69	31	38	11	7	4	63	30	33	63	28	35
47	67	26	41	64	36	28	24	10	14	73	39	34	57	28	29
48	71	40	31	70	34	36	15	10	5	70	30	40	59	28	31
49	81	31	50	68	40	28	21	10	11	71	28	43	54	23	31

台 帳 人 口 (つづき)

(平成29年1月1日)

年 齢	白山一丁目			白山二丁目			白山三丁目			白山四丁目			白山五丁目		
	総 数	男	女	総 数	男	女	総 数	男	女	総 数	男	女	総 数	男	女
50～54	322	148	174	308	152	156	62	36	26	298	144	154	260	127	133
50	58	27	31	58	27	31	8	3	5	46	19	27	57	27	30
51	70	35	35	69	33	36	16	9	7	73	32	41	62	27	35
52	78	36	42	59	23	36	15	9	6	73	35	38	46	24	22
53	62	30	32	58	30	28	13	8	5	58	31	27	52	26	26
54	54	20	34	64	39	25	10	7	3	48	27	21	43	23	20
55～59	248	126	122	229	114	115	45	25	20	250	128	122	193	88	105
55	65	31	34	50	18	32	10	4	6	55	29	26	43	25	18
56	39	20	19	46	21	25	9	5	4	56	31	25	46	19	27
57	49	26	23	54	34	20	8	4	4	55	25	30	33	12	21
58	53	32	21	42	22	20	7	5	2	39	18	21	40	17	23
59	42	17	25	37	19	18	11	7	4	45	25	20	31	15	16
60～64	205	105	100	187	95	92	57	29	28	245	113	132	171	83	88
60	41	25	16	38	17	21	15	7	8	52	23	29	31	14	17
61	38	19	19	45	28	17	4	2	2	45	19	26	38	23	15
62	51	26	25	33	14	19	13	6	7	49	26	23	38	20	18
63	38	14	24	42	21	21	11	6	5	44	15	29	26	11	15
64	37	21	16	29	15	14	14	8	6	55	30	25	38	15	23
65～69	299	136	163	233	120	113	50	25	25	291	137	154	204	92	112
65	52	25	27	44	28	16	11	8	3	47	22	25	34	19	15
66	69	34	35	51	26	25	10	5	5	35	18	17	49	14	35
67	68	26	42	41	20	21	9	2	7	77	41	36	34	12	22
68	55	26	29	49	26	23	10	5	5	55	24	31	50	28	22
69	55	25	30	48	20	28	10	5	5	77	32	45	37	19	18
70～74	196	85	111	183	77	106	42	19	23	188	90	98	156	71	85
70	45	20	25	37	14	23	10	5	5	29	15	14	30	11	19
71	39	16	23	30	13	17	9	5	4	32	20	12	21	8	13
72	36	18	18	25	11	14	11	3	8	48	22	26	32	14	18
73	38	16	22	47	18	29	7	1	6	40	15	25	34	18	16
74	38	15	23	44	21	23	5	5	-	39	18	21	39	20	19
75～79	200	88	112	191	95	96	38	17	21	178	73	105	121	54	67
75	48	24	24	51	20	31	11	4	7	49	17	32	29	13	16
76	41	14	27	36	18	18	8	5	3	29	15	14	22	9	13
77	36	16	20	32	17	15	2	1	1	34	16	18	26	10	16
78	37	19	18	32	17	15	5	2	3	25	13	12	30	15	15
79	38	15	23	40	23	17	12	5	7	41	12	29	14	7	7
80～84	145	50	95	155	46	109	44	15	29	127	50	77	99	32	67
80	31	10	21	42	19	23	4	1	3	24	11	13	21	7	14
81	40	13	27	29	8	21	12	3	9	28	10	18	24	7	17
82	24	10	14	30	8	22	7	3	4	26	13	13	16	6	10
83	27	12	15	32	6	26	9	4	5	30	10	20	21	7	14
84	23	5	18	22	5	17	12	4	8	19	6	13	17	5	12
85～89	88	33	55	91	24	67	22	8	14	117	40	77	75	19	56
85	21	7	14	26	8	18	3	1	2	25	10	15	22	3	19
86	21	5	16	23	10	13	4	1	3	18	6	12	14	3	11
87	22	9	13	16	2	14	5	-	5	20	5	15	16	3	13
88	15	8	7	12	3	9	7	3	4	23	9	14	17	8	9
89	9	4	5	14	1	13	3	3	-	31	10	21	6	2	4
90～94	48	16	32	39	12	27	12	1	11	62	21	41	48	9	39
90	12	4	8	10	4	6	1	-	1	15	7	8	17	1	16
91	8	7	1	5	1	4	2	-	2	21	4	17	12	3	9
92	12	1	11	12	3	9	1	-	1	14	5	9	6	2	4
93	7	2	5	9	2	7	5	1	4	7	2	5	6	1	5
94	9	2	7	3	2	1	3	-	3	5	3	2	7	2	5
95～99	11	2	9	8	1	7	1	-	1	16	2	14	12	4	8
95	3	-	3	1	-	1	1	-	1	7	2	5	3	1	2
96	3	1	2	2	1	1	-	-	-	5	-	5	3	1	2
97	3	1	2	2	-	2	-	-	-	3	-	3	3	1	2
98	1	-	1	2	-	2	-	-	-	1	-	1	2	1	1
99	1	-	1	1	-	1	-	-	-	-	-	-	1	-	1
100以上	2	-	2	2	2	-	-	-	-	3	-	3	3	-	3

## 3 住 民 基 本

(8) 町丁別年齢各歳別 (つづき)

年 齢	千石一丁目			千石二丁目			千石三丁目			千石四丁目			水道一丁目		
	総 数	男	女	総 数	男	女	総 数	男	女	総 数	男	女	総 数	男	女
<b>総 数</b>	<b>3,883</b>	<b>1,808</b>	<b>2,075</b>	<b>4,371</b>	<b>2,101</b>	<b>2,270</b>	<b>4,501</b>	<b>2,160</b>	<b>2,341</b>	<b>5,641</b>	<b>2,711</b>	<b>2,930</b>	<b>2,595</b>	<b>1,283</b>	<b>1,312</b>
0～4	185	83	102	236	124	112	220	107	113	209	106	103	142	70	72
0	30	10	20	43	21	22	53	28	25	49	27	22	26	14	12
1	33	15	18	44	25	19	38	16	22	43	16	27	34	15	19
2	34	16	18	47	26	21	50	24	26	44	30	14	27	19	8
3	44	20	24	47	23	24	52	25	27	37	16	21	32	13	19
4	44	22	22	55	29	26	27	14	13	36	17	19	23	9	14
5～9	181	101	80	203	109	94	208	104	104	176	85	91	122	64	58
5	36	22	14	40	22	18	47	26	21	38	22	16	28	14	14
6	36	17	19	42	15	27	41	25	16	35	12	23	31	23	8
7	36	24	12	47	25	22	42	18	24	37	17	20	25	12	13
8	35	19	16	33	19	14	40	19	21	46	21	25	26	11	15
9	38	19	19	41	28	13	38	16	22	20	13	7	12	4	8
10～14	196	96	100	183	86	97	191	96	95	150	77	73	92	52	40
10	48	22	26	44	22	22	34	16	18	33	16	17	21	12	9
11	27	9	18	36	16	20	47	22	25	26	18	8	20	8	12
12	40	20	20	34	17	17	32	17	15	27	18	9	21	16	5
13	33	20	13	34	14	20	38	18	20	32	12	20	11	8	3
14	48	25	23	35	17	18	40	23	17	32	13	19	19	8	11
15～19	176	84	92	219	105	114	174	101	73	208	100	108	66	37	29
15	31	11	20	38	19	19	28	16	12	38	20	18	18	8	10
16	48	22	26	41	23	18	40	31	9	33	16	17	10	7	3
17	40	23	17	43	17	26	48	25	23	37	18	19	14	7	7
18	34	12	22	43	26	17	28	13	15	39	20	19	12	10	2
19	23	16	7	54	20	34	30	16	14	61	26	35	12	5	7
20～24	175	102	73	219	113	106	231	120	111	359	170	189	126	60	66
20	35	20	15	61	31	30	37	23	14	60	27	33	14	6	8
21	41	24	17	41	23	18	38	27	11	63	33	30	23	16	7
22	37	19	18	37	17	20	53	20	33	61	26	35	21	11	10
23	29	20	9	43	22	21	53	24	29	81	38	43	31	9	22
24	33	19	14	37	20	17	50	26	24	94	46	48	37	18	19
25～29	223	96	127	229	121	108	304	145	159	524	273	251	180	83	97
25	33	15	18	42	22	20	54	27	27	109	66	43	31	17	14
26	43	17	26	51	28	23	63	37	26	94	52	42	42	18	24
27	39	19	20	46	27	19	53	28	25	97	45	52	28	11	17
28	64	30	34	51	24	27	64	21	43	106	56	50	44	20	24
29	44	15	29	39	20	19	70	32	38	118	54	64	35	17	18
30～34	278	130	148	269	131	138	337	163	174	513	238	275	225	123	102
30	52	25	27	41	19	22	74	38	36	106	50	56	36	20	16
31	39	21	18	58	28	30	66	34	32	114	46	68	52	25	27
32	74	35	39	52	26	26	57	25	32	98	48	50	45	23	22
33	57	24	33	60	31	29	64	33	31	89	42	47	48	27	21
34	56	25	31	58	27	31	76	33	43	106	52	54	44	28	16
35～39	310	149	161	365	168	197	392	205	187	465	239	226	262	134	128
35	52	24	28	61	28	33	73	33	40	103	46	57	40	20	20
36	49	28	21	64	26	38	71	38	33	103	57	46	44	22	22
37	85	42	43	69	38	31	80	40	40	80	41	39	57	29	28
38	55	22	33	82	38	44	84	45	39	92	50	42	65	34	31
39	69	33	36	89	38	51	84	49	35	87	45	42	56	29	27
40～44	374	179	195	400	195	205	400	182	218	523	250	273	323	164	159
40	68	41	27	76	35	41	67	30	37	112	56	56	60	27	33
41	78	32	46	78	36	42	92	43	49	99	47	52	55	25	30
42	77	33	44	72	38	34	77	38	39	116	58	58	74	41	33
43	83	40	43	89	41	48	74	30	44	102	44	58	71	35	36
44	68	33	35	85	45	40	90	41	49	94	45	49	63	36	27
45～49	375	171	204	401	189	212	371	172	199	475	237	238	247	123	124
45	52	22	30	87	40	47	66	28	38	96	43	53	61	33	28
46	71	31	40	83	41	42	80	43	37	111	56	55	45	21	24
47	79	37	42	69	32	37	66	32	34	89	42	47	47	19	28
48	77	36	41	74	32	42	72	32	40	87	42	45	53	25	28
49	96	45	51	88	44	44	87	37	50	92	54	38	41	25	16

## 台 帳 人 口 (つづき)

(平成29年1月1日)

年 齢	千石一丁目			千石二丁目			千石三丁目			千石四丁目			水道一丁目		
	総 数	男	女	総 数	男	女	総 数	男	女	総 数	男	女	総 数	男	女
50～54	246	119	127	328	180	148	312	175	137	338	170	168	176	86	90
50	42	25	17	54	23	31	52	36	16	57	23	34	32	17	15
51	53	23	30	83	48	35	66	33	33	78	39	39	40	14	26
52	48	18	30	70	47	23	67	39	28	81	34	47	35	18	17
53	54	27	27	62	36	26	61	32	29	69	41	28	37	21	16
54	49	26	23	59	26	33	66	35	31	53	33	20	32	16	16
55～59	220	109	111	261	128	133	234	120	114	303	150	153	146	76	70
55	37	23	14	58	30	28	48	19	29	61	32	29	36	20	16
56	58	30	28	57	24	33	43	24	19	66	29	37	31	15	16
57	41	16	25	47	22	25	40	22	18	58	28	30	29	13	16
58	47	21	26	52	27	25	57	32	25	60	32	28	26	14	12
59	37	19	18	47	25	22	46	23	23	58	29	29	24	14	10
60～64	181	76	105	219	112	107	193	89	104	252	136	116	92	44	48
60	45	20	25	45	24	21	42	24	18	58	29	29	26	15	11
61	29	14	15	47	20	27	43	18	25	44	26	18	16	7	9
62	40	17	23	40	22	18	41	13	28	42	20	22	15	8	7
63	32	10	22	42	26	16	47	25	22	48	30	18	21	10	11
64	35	15	20	45	20	25	20	9	11	60	31	29	14	4	10
65～69	219	119	100	241	127	114	252	114	138	327	159	168	121	65	56
65	37	20	17	45	26	19	52	23	29	52	31	21	25	14	11
66	44	16	28	45	23	22	49	23	26	66	27	39	26	15	11
67	38	26	12	47	26	21	48	21	27	64	31	33	28	16	12
68	50	27	23	55	24	31	50	22	28	78	36	42	23	10	13
69	50	30	20	49	28	21	53	25	28	67	34	33	19	10	9
70～74	148	57	91	159	63	96	192	88	104	225	101	124	89	36	53
70	32	10	22	33	13	20	33	19	14	42	20	22	15	7	8
71	26	5	21	34	11	23	32	16	16	46	18	28	17	3	14
72	37	20	17	27	13	14	43	20	23	51	19	32	15	5	10
73	31	12	19	31	13	18	38	15	23	34	13	21	20	10	10
74	22	10	12	34	13	21	46	18	28	52	31	21	22	11	11
75～79	144	67	77	168	62	106	167	62	105	217	91	126	81	34	47
75	36	21	15	42	13	29	41	17	24	48	24	24	19	8	11
76	40	15	25	41	21	20	24	12	12	55	24	31	20	11	9
77	25	9	16	30	11	19	36	13	23	36	16	20	11	2	9
78	22	12	10	20	5	15	35	10	25	44	17	27	14	8	6
79	21	10	11	35	12	23	31	10	21	34	10	24	17	5	12
80～84	120	43	77	137	53	84	166	71	95	184	74	110	61	21	40
80	35	15	20	35	16	19	40	14	26	44	18	26	15	7	8
81	19	7	12	27	8	19	44	20	24	51	22	29	12	5	7
82	18	1	17	24	10	14	33	15	18	29	13	16	14	5	9
83	21	10	11	18	6	12	21	5	16	36	10	26	7	1	6
84	27	10	17	33	13	20	28	17	11	24	11	13	13	3	10
85～89	75	13	62	84	24	60	91	33	58	130	41	89	26	7	19
85	12	3	9	20	8	12	18	7	11	30	13	17	7	3	4
86	16	2	14	26	6	20	25	10	15	38	8	30	9	3	6
87	11	2	9	14	2	12	24	9	15	27	8	19	3	-	3
88	19	3	16	11	6	5	13	4	9	15	5	10	6	1	5
89	17	3	14	13	2	11	11	3	8	20	7	13	1	-	1
90～94	42	10	32	32	6	26	49	10	39	48	13	35	11	3	8
90	9	5	4	10	2	8	18	5	13	17	5	12	3	-	3
91	7	2	5	6	2	4	11	2	9	11	4	7	1	1	-
92	8	3	5	4	1	3	9	2	7	7	2	5	2	-	2
93	8	-	8	6	-	6	7	1	6	7	2	5	3	1	2
94	10	-	10	6	1	5	4	-	4	6	-	6	2	1	1
95～99	10	1	9	15	4	11	15	1	14	11	1	10	5	1	4
95	5	-	5	5	2	3	7	-	7	9	1	8	1	1	-
96	3	1	2	4	1	3	3	-	3	-	-	-	3	-	3
97	1	-	1	1	1	-	3	-	3	1	-	1	1	-	1
98	1	-	1	4	-	4	1	1	-	1	-	1	-	-	-
99	-	-	-	1	-	1	1	-	1	-	-	-	-	-	-
100以上	5	3	2	3	1	2	2	2	-	4	-	4	2	-	2



## 3 住 民 基 本

(8) 町丁別年齢各歳別 (つづき)

年 齢	水道二丁目			小日向一丁目			小日向二丁目			小日向三丁目			小日向四丁目		
	総 数	男	女	総 数	男	女	総 数	男	女	総 数	男	女	総 数	男	女
<b>総 数</b>	<b>3,543</b>	<b>1,750</b>	<b>1,793</b>	<b>2,309</b>	<b>1,058</b>	<b>1,251</b>	<b>2,430</b>	<b>1,160</b>	<b>1,270</b>	<b>1,273</b>	<b>614</b>	<b>659</b>	<b>1,798</b>	<b>854</b>	<b>944</b>
0～4	173	78	95	126	53	73	89	50	39	32	19	13	110	66	44
0	55	31	24	23	11	12	16	11	5	5	2	3	26	17	9
1	38	16	22	34	14	20	15	7	8	5	4	1	18	12	6
2	27	12	15	26	12	14	16	8	8	8	6	2	19	9	10
3	29	14	15	11	2	9	24	14	10	5	2	3	26	15	11
4	24	5	19	32	14	18	18	10	8	9	5	4	21	13	8
5～9	121	63	58	102	56	46	126	61	65	48	22	26	101	51	50
5	27	13	14	27	16	11	29	12	17	8	3	5	18	9	9
6	32	16	16	21	11	10	30	13	17	7	1	6	26	12	14
7	24	13	11	16	10	6	16	8	8	14	10	4	16	7	9
8	13	4	9	19	7	12	29	14	15	10	4	6	21	11	10
9	25	17	8	19	12	7	22	14	8	9	4	5	20	12	8
10～14	78	38	40	61	33	28	130	71	59	51	28	23	83	44	39
10	16	7	9	10	5	5	29	14	15	12	9	3	20	11	9
11	18	13	5	12	9	3	22	13	9	7	3	4	13	6	7
12	16	6	10	13	7	6	27	16	11	9	4	5	22	11	11
13	11	5	6	13	7	6	19	10	9	9	5	4	16	9	7
14	17	7	10	13	5	8	33	18	15	14	7	7	12	7	5
15～19	96	42	54	66	33	33	136	68	68	54	36	18	60	24	36
15	12	6	6	11	4	7	17	11	6	9	5	4	5	1	4
16	21	7	14	11	6	5	21	10	11	9	5	4	15	4	11
17	18	7	11	7	4	3	33	17	16	13	9	4	10	4	6
18	19	10	9	17	5	12	27	13	14	12	9	3	16	8	8
19	26	12	14	20	14	6	38	17	21	11	8	3	14	7	7
20～24	202	102	100	172	87	85	142	73	69	77	42	35	74	44	30
20	19	8	11	19	16	3	29	14	15	11	3	8	8	6	2
21	38	18	20	22	16	6	28	13	15	19	17	2	11	8	3
22	37	16	21	34	16	18	27	17	10	16	6	10	19	12	7
23	43	20	23	46	23	23	32	14	18	15	9	6	15	8	7
24	65	40	25	51	16	35	26	15	11	16	7	9	21	10	11
25～29	361	193	168	162	59	103	114	61	53	87	45	42	146	63	83
25	62	37	25	39	7	32	30	12	18	19	10	9	21	7	14
26	64	35	29	30	12	18	19	10	9	16	7	9	30	11	19
27	76	45	31	27	11	16	18	6	12	19	8	11	30	20	10
28	74	37	37	37	16	21	22	17	5	18	13	5	37	15	22
29	85	39	46	29	13	16	25	16	9	15	7	8	28	10	18
30～34	485	255	230	177	92	85	110	54	56	62	29	33	187	89	98
30	90	44	46	31	16	15	14	7	7	10	6	4	35	16	19
31	75	38	37	43	23	20	22	14	8	15	8	7	29	16	13
32	97	53	44	33	17	16	24	10	14	11	1	10	36	12	24
33	131	69	62	42	23	19	25	11	14	17	10	7	42	20	22
34	92	51	41	28	13	15	25	12	13	9	4	5	45	25	20
35～39	421	203	218	172	89	83	135	62	73	104	51	53	176	77	99
35	79	35	44	33	20	13	25	14	11	24	10	14	29	14	15
36	82	43	39	33	15	18	27	10	17	18	9	9	29	17	12
37	88	45	43	35	16	19	26	11	15	23	11	12	45	14	31
38	97	47	50	29	12	17	35	14	21	23	10	13	35	14	21
39	75	33	42	42	26	16	22	13	9	16	11	5	38	18	20
40～44	355	180	175	185	84	101	191	83	108	99	46	53	162	79	83
40	82	43	39	36	13	23	32	13	19	18	11	7	34	15	19
41	80	47	33	47	23	24	32	13	19	18	9	9	42	21	21
42	75	36	39	31	20	11	50	25	25	21	10	11	24	11	13
43	62	26	36	34	14	20	33	10	23	21	9	12	35	20	15
44	56	28	28	37	14	23	44	22	22	21	7	14	27	12	15
45～49	279	135	144	172	77	95	231	102	129	105	52	53	178	77	101
45	65	27	38	37	18	19	47	23	24	30	16	14	39	16	23
46	70	31	39	31	12	19	40	14	26	15	5	10	36	16	20
47	49	28	21	30	13	17	50	19	31	20	9	11	36	15	21
48	45	24	21	43	18	25	41	17	24	19	9	10	34	15	19
49	50	25	25	31	16	15	53	29	24	21	13	8	33	15	18

台 帳 人 口 (つづき)

(平成29年1月1日)

年 齢	水道二丁目			小日向一丁目			小日向二丁目			小日向三丁目			小日向四丁目		
	総数	男	女	総数	男	女	総数	男	女	総数	男	女	総数	男	女
50～54	206	108	98	136	65	71	194	92	102	95	49	46	131	67	64
50	47	21	26	22	13	9	39	18	21	19	5	14	20	11	9
51	50	31	19	30	12	18	43	22	21	27	15	12	38	18	20
52	46	23	23	26	13	13	45	24	21	20	12	8	25	8	17
53	32	13	19	34	13	21	28	10	18	16	7	9	26	17	9
54	31	20	11	24	14	10	39	18	21	13	10	3	22	13	9
55～59	122	70	52	141	68	73	159	84	75	70	31	39	92	46	46
55	27	16	11	31	16	15	22	11	11	19	7	12	24	14	10
56	25	14	11	36	15	21	38	22	16	14	7	7	22	11	11
57	31	20	11	24	11	13	33	16	17	19	9	10	20	9	11
58	20	11	9	21	9	12	34	18	16	10	7	3	14	5	9
59	19	9	10	29	17	12	32	17	15	8	1	7	12	7	5
60～64	137	63	74	110	56	54	143	66	77	65	32	33	72	40	32
60	29	12	17	25	12	13	26	14	12	14	8	6	14	5	9
61	23	11	12	25	14	11	31	11	20	14	5	9	16	11	5
62	30	12	18	21	13	8	33	17	16	15	10	5	10	5	5
63	25	12	13	21	8	13	26	13	13	10	6	4	17	11	6
64	30	16	14	18	9	9	27	11	16	12	3	9	15	8	7
65～69	159	77	82	157	67	90	138	71	67	93	49	44	71	29	42
65	34	19	15	22	8	14	27	12	15	15	7	8	13	5	8
66	28	12	16	26	10	16	20	10	10	17	7	10	10	4	6
67	28	12	16	40	16	24	37	18	19	21	9	12	11	5	6
68	39	19	20	32	14	18	27	13	14	20	13	7	19	6	13
69	30	15	15	37	19	18	27	18	9	20	13	7	18	9	9
70～74	110	54	56	105	49	56	109	48	61	67	28	39	58	26	32
70	21	10	11	19	9	10	22	11	11	17	6	11	10	7	3
71	18	10	8	15	8	7	18	6	12	5	2	3	13	4	9
72	20	7	13	24	10	14	23	13	10	16	6	10	12	3	9
73	29	17	12	24	13	11	27	9	18	14	8	6	9	4	5
74	22	10	12	23	9	14	19	9	10	15	6	9	14	8	6
75～79	98	37	61	78	28	50	88	40	48	53	23	30	31	14	17
75	25	8	17	18	6	12	23	11	12	13	7	6	5	2	3
76	18	3	15	15	4	11	23	10	13	12	4	8	5	3	2
77	25	13	12	13	5	8	11	4	7	7	5	2	9	6	3
78	16	7	9	13	7	6	11	7	4	10	5	5	7	3	4
79	14	6	8	19	6	13	20	8	12	11	2	9	5	-	5
80～84	78	31	47	86	34	52	87	34	53	53	17	36	30	8	22
80	19	10	9	18	7	11	15	6	9	16	6	10	10	4	6
81	15	4	11	22	10	12	21	8	13	6	4	2	3	-	3
82	14	5	9	17	6	11	14	4	10	6	-	6	5	1	4
83	11	6	5	17	8	9	20	8	12	14	3	11	6	2	4
84	19	6	13	12	3	9	17	8	9	11	4	7	6	1	5
85～89	32	11	21	65	18	47	71	27	44	35	12	23	22	6	16
85	6	1	5	19	8	11	13	3	10	10	3	7	6	1	5
86	3	1	2	16	4	12	13	5	8	9	2	7	8	4	4
87	9	4	5	15	4	11	21	11	10	6	3	3	3	-	3
88	9	3	6	7	1	6	10	2	8	3	2	1	4	1	3
89	5	2	3	8	1	7	14	6	8	7	2	5	1	-	1
90～94	21	10	11	23	7	16	29	11	18	13	3	10	12	4	8
90	6	2	4	10	2	8	10	5	5	6	1	5	5	3	2
91	6	3	3	3	2	1	6	1	5	2	-	2	3	-	3
92	4	3	1	3	1	2	8	4	4	2	1	1	2	1	1
93	4	2	2	5	1	4	4	-	4	3	1	2	1	-	1
94	1	-	1	2	1	1	1	1	-	-	-	-	1	-	1
95～99	9	-	9	12	3	9	6	2	4	9	-	9	2	-	2
95	4	-	4	7	2	5	5	2	3	1	-	1	1	-	1
96	3	-	3	3	1	2	-	-	-	3	-	3	1	-	1
97	1	-	1	1	-	1	-	-	-	3	-	3	-	-	-
98	1	-	1	1	-	1	1	-	1	2	-	2	-	-	-
99	-	-	-	-	-	-	-	-	-	-	-	-	-	-	-
100以上	-	-	-	1	-	1	2	-	2	1	-	1	-	-	-

## 3 住 民 基 本

(8) 町丁別年齢各歳別 (つづき)

年 齢	大塚一丁目			大塚二丁目			大塚三丁目			大塚四丁目			大塚五丁目		
	総 数	男	女	総 数	男	女	総 数	男	女	総 数	男	女	総 数	男	女
<b>総 数</b>	<b>1,127</b>	<b>503</b>	<b>624</b>	<b>1,992</b>	<b>844</b>	<b>1,148</b>	<b>3,572</b>	<b>1,641</b>	<b>1,931</b>	<b>3,161</b>	<b>1,476</b>	<b>1,685</b>	<b>4,317</b>	<b>2,058</b>	<b>2,259</b>
0～4	70	36	34	71	29	42	178	100	78	111	57	54	187	89	98
0	13	9	4	14	5	9	39	26	13	26	9	17	35	14	21
1	14	7	7	9	5	4	35	17	18	20	11	9	41	23	18
2	13	4	9	15	7	8	39	17	22	20	11	9	45	19	26
3	14	6	8	18	9	9	43	29	14	15	9	6	33	20	13
4	16	10	6	15	3	12	22	11	11	30	17	13	33	13	20
5～9	78	42	36	104	52	52	139	82	57	92	44	48	166	81	85
5	13	6	7	20	9	11	29	19	10	18	8	10	45	25	20
6	13	7	6	24	10	14	33	20	13	18	11	7	36	16	20
7	15	9	6	22	12	10	29	17	12	23	8	15	27	11	16
8	18	10	8	17	11	6	23	16	7	19	12	7	27	9	18
9	19	10	9	21	10	11	25	10	15	14	5	9	31	20	11
10～14	59	26	33	69	36	33	92	53	39	87	49	38	142	62	80
10	12	7	5	16	10	6	14	6	8	11	6	5	33	20	13
11	17	2	15	13	8	5	23	14	9	14	9	5	25	10	15
12	10	6	4	12	8	4	16	8	8	19	12	7	26	9	17
13	8	5	3	8	2	6	23	14	9	26	13	13	22	8	14
14	12	6	6	20	8	12	16	11	5	17	9	8	36	15	21
15～19	60	25	35	76	31	45	118	53	65	132	54	78	146	72	74
15	9	6	3	16	8	8	29	16	13	21	10	11	26	13	13
16	13	4	9	10	3	7	19	9	10	24	9	15	20	11	9
17	14	7	7	10	4	6	17	8	9	22	6	16	29	13	16
18	13	3	10	20	8	12	18	6	12	30	12	18	31	16	15
19	11	5	6	20	8	12	35	14	21	35	17	18	40	19	21
20～24	76	26	50	153	46	107	266	114	152	232	128	104	301	147	154
20	17	8	9	28	6	22	30	13	17	30	15	15	56	22	34
21	11	6	5	32	11	21	41	17	24	42	27	15	62	34	28
22	9	4	5	34	10	24	56	18	38	49	24	25	57	26	31
23	14	4	10	31	11	20	62	31	31	54	31	23	48	29	19
24	25	4	21	28	8	20	77	35	42	57	31	26	78	36	42
25～29	55	18	37	167	64	103	364	159	205	279	134	145	366	190	176
25	12	-	12	24	9	15	77	30	47	57	28	29	56	28	28
26	12	4	8	37	11	26	68	31	37	67	39	28	68	38	30
27	14	5	9	27	11	16	71	34	37	52	23	29	80	36	44
28	13	7	6	46	19	27	81	31	50	41	18	23	71	43	28
29	4	2	2	33	14	19	67	33	34	62	26	36	91	45	46
30～34	67	36	31	163	69	94	411	190	221	284	142	142	352	168	184
30	10	6	4	31	12	19	65	33	32	56	35	21	84	39	45
31	14	8	6	39	18	21	89	43	46	58	27	31	72	38	34
32	13	8	5	25	9	16	84	35	49	60	26	34	59	32	27
33	17	8	9	38	14	24	95	42	53	70	31	39	59	24	35
34	13	6	7	30	16	14	78	37	41	40	23	17	78	35	43
35～39	102	44	58	155	64	91	403	175	228	229	121	108	345	179	166
35	14	5	9	30	14	16	84	26	58	42	21	21	67	42	25
36	21	8	13	24	8	16	82	47	35	58	36	22	61	29	32
37	24	11	13	28	11	17	81	37	44	44	27	17	72	34	38
38	20	9	11	42	16	26	80	35	45	38	19	19	59	24	35
39	23	11	12	31	15	16	76	30	46	47	18	29	86	50	36
40～44	121	50	71	198	87	111	339	161	178	238	116	122	349	180	169
40	26	8	18	33	15	18	80	37	43	45	24	21	71	36	35
41	25	13	12	40	17	23	58	29	29	57	25	32	83	36	47
42	23	8	15	31	17	14	62	28	34	48	24	24	74	35	39
43	22	12	10	39	14	25	79	41	38	49	19	30	62	36	26
44	25	9	16	55	24	31	60	26	34	39	24	15	59	37	22
45～49	106	45	61	159	72	87	266	109	157	222	107	115	335	160	175
45	23	10	13	35	14	21	51	19	32	37	18	19	76	40	36
46	26	14	12	31	12	19	54	27	27	34	18	16	68	35	33
47	14	5	9	18	7	11	57	23	34	51	23	28	63	26	37
48	15	5	10	43	20	23	53	16	37	43	19	24	76	39	37
49	28	11	17	32	19	13	51	24	27	57	29	28	52	20	32

## 台 帳 人 口 (つづき)

(平成29年1月1日)

年 齢	大塚一丁目			大塚二丁目			大塚三丁目			大塚四丁目			大塚五丁目		
	総 数	男	女	総 数	男	女	総 数	男	女	総 数	男	女	総 数	男	女
50～54	76	38	38	122	53	69	220	107	113	209	93	116	298	139	159
50	13	5	8	16	4	12	38	18	20	35	17	18	60	30	30
51	16	11	5	40	14	26	47	19	28	43	14	29	65	29	36
52	15	8	7	25	11	14	51	27	24	47	25	22	45	21	24
53	14	9	5	14	9	5	42	21	21	53	23	30	73	36	37
54	18	5	13	27	15	12	42	22	20	31	14	17	55	23	32
55～59	60	34	26	82	38	44	159	81	78	144	72	72	232	110	122
55	19	15	4	17	9	8	38	16	22	30	14	16	43	18	25
56	15	5	10	20	5	15	34	15	19	28	14	14	48	23	25
57	7	3	4	16	9	7	35	18	17	31	15	16	54	33	21
58	13	7	6	17	10	7	28	19	9	28	15	13	51	22	29
59	6	4	2	12	5	7	24	13	11	27	14	13	36	14	22
60～64	40	21	19	107	55	52	130	60	70	136	66	70	215	105	110
60	12	6	6	24	10	14	28	12	16	30	12	18	55	28	27
61	10	7	3	19	10	9	20	9	11	29	13	16	43	20	23
62	3	-	3	27	13	14	23	9	14	20	9	11	39	21	18
63	8	3	5	22	14	8	30	13	17	32	17	15	39	16	23
64	7	5	2	15	8	7	29	17	12	25	15	10	39	20	19
65～69	46	21	25	85	42	43	145	64	81	179	83	96	251	120	131
65	12	5	7	18	8	10	18	6	12	38	21	17	33	12	21
66	7	2	5	15	8	7	28	14	14	32	13	19	40	21	19
67	6	5	1	21	11	10	29	12	17	29	15	14	45	21	24
68	11	4	7	8	5	3	35	13	22	41	18	23	74	37	37
69	10	5	5	23	10	13	35	19	16	39	16	23	59	29	30
70～74	30	9	21	74	30	44	89	37	52	157	76	81	176	83	93
70	8	2	6	17	7	10	19	6	13	35	21	14	38	19	19
71	8	1	7	12	3	9	20	8	12	24	8	16	29	14	15
72	5	4	1	12	4	8	14	8	6	37	18	19	25	15	10
73	6	1	5	16	8	8	21	10	11	35	17	18	48	19	29
74	3	1	2	17	8	9	15	5	10	26	12	14	36	16	20
75～79	33	16	17	58	26	32	88	33	55	138	53	85	183	71	112
75	10	5	5	13	5	8	15	5	10	24	8	16	46	19	27
76	5	2	3	11	7	4	21	13	8	32	14	18	31	13	18
77	5	3	2	18	8	10	12	4	8	27	10	17	46	20	26
78	3	2	1	7	3	4	15	2	13	21	6	15	28	14	14
79	10	4	6	9	3	6	25	9	16	34	15	19	32	5	27
80～84	26	12	14	68	25	43	79	35	44	122	45	77	141	59	82
80	7	3	4	17	5	12	16	5	11	36	9	27	22	8	14
81	5	1	4	15	7	8	19	11	8	26	10	16	35	16	19
82	9	5	4	6	3	3	13	6	7	25	10	15	32	11	21
83	3	1	2	12	1	11	16	5	11	19	9	10	27	15	12
84	2	2	-	18	9	9	15	8	7	16	7	9	25	9	16
85～89	18	3	15	51	16	35	49	18	31	83	27	56	84	33	51
85	3	-	3	13	4	9	14	7	7	21	6	15	22	11	11
86	3	2	1	10	3	7	10	2	8	20	8	12	15	4	11
87	7	1	6	11	2	9	8	2	6	15	4	11	17	8	9
88	2	-	2	10	4	6	12	6	6	15	5	10	17	5	12
89	3	-	3	7	3	4	5	1	4	12	4	8	13	5	8
90～94	3	-	3	25	9	16	31	7	24	61	8	53	29	8	21
90	-	-	-	11	3	8	12	-	12	16	3	13	6	3	3
91	2	-	2	5	4	1	4	1	3	13	2	11	4	-	4
92	-	-	-	5	1	4	5	1	4	13	2	11	7	3	4
93	1	-	1	3	1	2	5	2	3	9	1	8	8	2	6
94	-	-	-	1	-	1	5	3	2	10	-	10	4	-	4
95～99	1	1	-	5	-	5	6	3	3	16	-	16	15	1	14
95	1	1	-	2	-	2	-	-	-	3	-	3	1	-	1
96	-	-	-	2	-	2	3	1	2	5	-	5	5	-	5
97	-	-	-	1	-	1	2	1	1	5	-	5	6	-	6
98	-	-	-	-	-	-	-	-	-	2	-	2	1	-	1
99	-	-	-	-	-	-	1	1	-	1	-	1	2	1	1
100以上	-	-	-	-	-	-	-	-	-	10	1	9	4	1	3

## 3 住 民 基 本

(8) 町丁別年齢各歳別 (つづき)

年 齢	大塚六丁目			関口一丁目			関口二丁目			関口三丁目			目白台一丁目		
	総 数	男	女	総 数	男	女	総 数	男	女	総 数	男	女	総 数	男	女
<b>総 数</b>	<b>3,927</b>	<b>1,982</b>	<b>1,945</b>	<b>4,639</b>	<b>2,158</b>	<b>2,481</b>	<b>1,033</b>	<b>485</b>	<b>548</b>	<b>944</b>	<b>465</b>	<b>479</b>	<b>2,164</b>	<b>1,139</b>	<b>1,025</b>
0～4	180	91	89	203	97	106	60	27	33	42	25	17	83	44	39
0	43	17	26	44	20	24	14	9	5	9	5	4	17	8	9
1	40	22	18	49	19	30	14	6	8	10	5	5	16	10	6
2	36	20	16	39	19	20	10	4	6	8	6	2	16	12	4
3	36	19	17	37	21	16	11	4	7	7	4	3	16	8	8
4	25	13	12	34	18	16	11	4	7	8	5	3	18	6	12
5～9	119	57	62	133	71	62	41	21	20	58	27	31	72	35	37
5	26	8	18	31	16	15	4	2	2	11	5	6	15	3	12
6	21	9	12	37	18	19	10	6	4	10	3	7	11	6	5
7	23	14	9	20	9	11	7	5	2	8	2	6	21	12	9
8	25	14	11	22	14	8	6	5	1	13	6	7	13	6	7
9	24	12	12	23	14	9	14	3	11	16	11	5	12	8	4
10～14	87	45	42	102	56	46	41	26	15	52	25	27	95	42	53
10	19	8	11	26	13	13	5	5	-	10	1	9	22	9	13
11	19	12	7	12	10	2	7	4	3	13	8	5	23	9	14
12	17	9	8	20	10	10	10	5	5	8	5	3	11	5	6
13	19	7	12	26	14	12	9	7	2	12	5	7	27	12	15
14	13	9	4	18	9	9	10	5	5	9	6	3	12	7	5
15～19	115	51	64	124	58	66	48	19	29	44	26	18	113	67	46
15	29	13	16	23	10	13	7	1	6	11	8	3	20	9	11
16	16	6	10	16	10	6	9	5	4	12	8	4	19	10	9
17	16	8	8	20	8	12	12	6	6	7	4	3	12	8	4
18	25	13	12	30	8	22	8	4	4	4	2	2	18	13	5
19	29	11	18	35	22	13	12	3	9	10	4	6	44	27	17
20～24	254	132	122	251	118	133	57	31	26	38	21	17	314	232	82
20	35	18	17	45	24	21	22	12	10	6	4	2	73	49	24
21	41	20	21	39	19	20	8	4	4	10	7	3	66	56	10
22	58	35	23	54	28	26	11	5	6	8	4	4	81	61	20
23	49	25	24	42	17	25	8	4	4	6	3	3	49	33	16
24	71	34	37	71	30	41	8	6	2	8	3	5	45	33	12
25～29	363	196	167	421	202	219	47	26	21	47	23	24	151	91	60
25	55	30	25	63	31	32	9	5	4	9	7	2	34	24	10
26	75	34	41	81	33	48	7	3	4	9	5	4	34	23	11
27	74	42	32	95	47	48	11	6	5	8	1	7	31	14	17
28	88	46	42	91	47	44	11	6	5	11	6	5	28	15	13
29	71	44	27	91	44	47	9	6	3	10	4	6	24	15	9
30～34	365	193	172	495	240	255	65	34	31	63	29	34	123	67	56
30	73	38	35	109	55	54	10	5	5	12	2	10	23	10	13
31	72	42	30	104	52	52	12	6	6	12	6	6	22	11	11
32	81	47	34	105	48	57	13	9	4	13	7	6	26	16	10
33	68	33	35	101	51	50	18	10	8	15	8	7	23	13	10
34	71	33	38	76	34	42	12	4	8	11	6	5	29	17	12
35～39	383	209	174	489	231	258	86	40	46	78	34	44	161	84	77
35	78	50	28	90	41	49	26	11	15	14	5	9	26	14	12
36	69	39	30	95	40	55	15	9	6	14	9	5	27	13	14
37	80	43	37	113	57	56	13	4	9	9	5	4	43	22	21
38	75	37	38	96	47	49	9	4	5	17	7	10	31	14	17
39	81	40	41	95	46	49	23	12	11	24	8	16	34	21	13
40～44	321	168	153	438	210	228	85	32	53	87	40	47	164	74	90
40	70	32	38	80	37	43	18	7	11	15	6	9	27	11	16
41	73	42	31	98	49	49	24	9	15	16	8	8	32	17	15
42	65	33	32	96	52	44	14	3	11	19	10	9	47	14	33
43	58	32	26	85	35	50	13	5	8	13	6	7	32	18	14
44	55	29	26	79	37	42	16	8	8	24	10	14	26	14	12
45～49	275	142	133	380	187	193	103	47	56	96	45	51	164	80	84
45	58	26	32	79	36	43	19	9	10	16	8	8	44	19	25
46	59	32	27	80	41	39	14	10	4	20	8	12	34	19	15
47	48	26	22	92	47	45	18	8	10	22	11	11	26	13	13
48	65	34	31	64	34	30	25	9	16	21	12	9	35	15	20
49	45	24	21	65	29	36	27	11	16	17	6	11	25	14	11

## 台 帳 人 口 (つづき)

(平成29年1月1日)

年 齢	大塚六丁目			関口一丁目			関口二丁目			関口三丁目			目白台一丁目		
	総 数	男	女	総 数	男	女	総 数	男	女	総 数	男	女	総 数	男	女
50～54	240	135	105	300	140	160	97	43	54	73	39	34	128	63	65
50	37	24	13	62	22	40	10	4	6	17	8	9	25	14	11
51	54	29	25	62	30	32	16	6	10	18	10	8	27	14	13
52	51	28	23	63	27	36	23	11	12	19	12	7	24	9	15
53	53	32	21	54	30	24	26	11	15	9	7	2	31	16	15
54	45	22	23	59	31	28	22	11	11	10	2	8	21	10	11
55～59	196	95	101	233	103	130	77	34	43	46	24	22	95	45	50
55	59	32	27	61	33	28	18	7	11	7	5	2	18	10	8
56	31	14	17	40	18	22	15	3	12	10	4	6	15	3	12
57	44	20	24	41	16	25	14	8	6	9	7	2	16	9	7
58	22	11	11	51	19	32	12	5	7	15	7	8	26	15	11
59	40	18	22	40	17	23	18	11	7	5	1	4	20	8	12
60～64	208	104	104	197	89	108	55	29	26	45	23	22	89	45	44
60	40	24	16	45	24	21	12	8	4	7	4	3	19	6	13
61	29	12	17	38	18	20	13	6	7	12	6	6	22	15	7
62	44	23	21	30	14	16	13	8	5	13	6	7	19	9	10
63	46	20	26	35	15	20	8	4	4	10	6	4	14	8	6
64	49	25	24	49	18	31	9	3	6	3	1	2	15	7	8
65～69	273	128	145	271	123	148	57	30	27	55	24	31	124	58	66
65	60	28	32	34	14	20	13	4	9	2	2	-	24	12	12
66	48	25	23	45	19	26	11	6	5	10	3	7	23	14	9
67	57	21	36	62	31	31	15	7	8	16	5	11	25	12	13
68	55	30	25	61	24	37	9	6	3	12	6	6	31	15	16
69	53	24	29	69	35	34	9	7	2	15	8	7	21	5	16
70～74	170	86	84	174	85	89	40	18	22	31	18	13	84	36	48
70	40	19	21	36	20	16	10	6	4	9	5	4	22	9	13
71	30	14	16	33	15	18	8	3	5	3	1	2	11	4	7
72	35	20	15	38	20	18	10	5	5	10	6	4	17	8	9
73	37	15	22	31	13	18	6	3	3	4	3	1	18	8	10
74	28	18	10	36	17	19	6	1	5	5	3	2	16	7	9
75～79	147	69	78	165	68	97	33	12	21	32	16	16	88	41	47
75	31	15	16	40	12	28	10	5	5	7	3	4	26	13	13
76	34	19	15	33	15	18	6	2	4	6	1	5	10	4	6
77	22	9	13	33	13	20	4	1	3	7	5	2	26	11	15
78	23	14	9	26	13	13	2	1	1	6	4	2	5	2	3
79	37	12	25	33	15	18	11	3	8	6	3	3	21	11	10
80～84	124	44	80	122	50	72	24	8	16	29	14	15	61	17	44
80	27	6	21	19	8	11	4	-	4	8	5	3	13	4	9
81	22	10	12	33	14	19	6	4	2	5	3	2	17	3	14
82	25	9	16	25	9	16	7	2	5	4	-	4	12	4	8
83	29	12	17	22	8	14	4	1	3	7	3	4	11	4	7
84	21	7	14	23	11	12	3	1	2	5	3	2	8	2	6
85～89	77	30	47	82	15	67	8	5	3	16	7	9	30	13	17
85	19	7	12	19	6	13	2	2	-	3	1	2	6	4	2
86	22	8	14	22	5	17	1	-	1	-	-	-	8	2	6
87	17	8	9	10	1	9	3	1	2	6	4	2	5	3	2
88	10	4	6	17	1	16	2	2	-	2	1	1	8	3	5
89	9	3	6	14	2	12	-	-	-	5	1	4	3	1	2
90～94	22	4	18	43	13	30	7	3	4	9	4	5	20	5	15
90	7	-	7	10	4	6	1	1	-	5	2	3	3	1	2
91	5	2	3	11	4	7	1	-	1	1	1	-	5	2	3
92	4	1	3	8	3	5	2	-	2	2	1	1	2	1	1
93	3	-	3	8	1	7	2	1	1	-	-	-	4	1	3
94	3	1	2	6	1	5	1	1	-	1	-	1	6	-	6
95～99	8	3	5	15	2	13	2	-	2	3	1	2	5	-	5
95	3	1	2	6	2	4	1	-	1	1	-	1	2	-	2
96	1	-	1	4	-	4	-	-	-	1	-	1	1	-	1
97	1	1	-	3	-	3	-	-	-	1	1	-	1	-	1
98	3	1	2	2	-	2	1	-	1	-	-	-	1	-	1
99	-	-	-	-	-	-	-	-	-	-	-	-	-	-	-
100以上	-	-	-	1	-	1	-	-	-	-	-	-	-	-	-

## 3 住 民 基 本

(8) 町丁別年齢各歳別 (つづき)

年 齢	目白台二丁目			目白台三丁目			音羽一丁目			音羽二丁目			本郷一丁目		
	総数	男	女	総数	男	女	総数	男	女	総数	男	女	総数	男	女
<b>総 数</b>	<b>2,173</b>	<b>1,029</b>	<b>1,144</b>	<b>2,594</b>	<b>1,200</b>	<b>1,394</b>	<b>4,056</b>	<b>1,807</b>	<b>2,249</b>	<b>1,766</b>	<b>794</b>	<b>972</b>	<b>4,304</b>	<b>1,988</b>	<b>2,316</b>
0～4	98	46	52	108	53	55	166	83	83	72	42	30	264	134	130
0	13	7	6	22	14	8	41	25	16	24	11	13	49	26	23
1	18	8	10	21	8	13	34	13	21	10	9	1	50	23	27
2	22	9	13	15	9	6	35	16	19	15	12	3	59	34	25
3	25	12	13	20	8	12	31	17	14	12	4	8	45	20	25
4	20	10	10	30	14	16	25	12	13	11	6	5	61	31	30
5～9	94	47	47	97	51	46	130	82	48	56	28	28	214	107	107
5	13	7	6	18	7	11	28	16	12	9	6	3	47	24	23
6	25	17	8	22	13	9	28	16	12	15	9	6	33	14	19
7	25	9	16	18	7	11	30	21	9	13	8	5	48	26	22
8	15	7	8	17	14	3	24	19	5	8	1	7	43	21	22
9	16	7	9	22	10	12	20	10	10	11	4	7	43	22	21
10～14	78	42	36	117	67	50	117	54	63	55	25	30	133	63	70
10	15	7	8	25	17	8	23	10	13	9	2	7	28	13	15
11	15	10	5	13	9	4	20	11	9	13	7	6	30	14	16
12	19	12	7	23	11	12	26	13	13	14	5	9	29	12	17
13	17	7	10	28	15	13	23	9	14	6	3	3	26	14	12
14	12	6	6	28	15	13	25	11	14	13	8	5	20	10	10
15～19	77	43	34	115	62	53	139	72	67	66	29	37	142	76	66
15	16	10	6	25	13	12	32	18	14	14	6	8	28	16	12
16	11	4	7	22	10	12	32	18	14	8	1	7	32	19	13
17	13	6	7	20	14	6	20	10	10	16	9	7	27	13	14
18	20	13	7	21	11	10	26	11	15	11	5	6	25	8	17
19	17	10	7	27	14	13	29	15	14	17	8	9	30	20	10
20～24	126	57	69	166	64	102	188	75	113	109	62	47	199	94	105
20	26	16	10	31	13	18	30	14	16	11	8	3	21	5	16
21	17	8	9	32	9	23	23	11	12	17	12	5	39	20	19
22	28	10	18	28	16	12	38	14	24	19	12	7	38	22	16
23	26	12	14	39	16	23	54	22	32	29	11	18	43	22	21
24	29	11	18	36	10	26	43	14	29	33	19	14	58	25	33
25～29	135	75	60	186	85	101	338	145	193	142	67	75	287	138	149
25	25	17	8	34	12	22	56	25	31	28	10	18	50	19	31
26	20	10	10	41	22	19	57	26	31	32	19	13	50	21	29
27	27	14	13	33	12	21	58	23	35	28	14	14	61	27	34
28	34	20	14	50	26	24	88	39	49	23	12	11	58	34	24
29	29	14	15	28	13	15	79	32	47	31	12	19	68	37	31
30～34	164	77	87	181	84	97	428	188	240	132	57	75	369	178	191
30	38	18	20	36	13	23	86	42	44	17	10	7	62	22	40
31	32	14	18	35	19	16	65	30	35	31	13	18	70	36	34
32	34	13	21	40	20	20	92	41	51	21	7	14	89	45	44
33	23	13	10	39	17	22	93	38	55	32	15	17	71	35	36
34	37	19	18	31	15	16	92	37	55	31	12	19	77	40	37
35～39	169	83	86	186	78	108	405	192	213	161	64	97	400	194	206
35	29	15	14	39	17	22	92	37	55	39	15	24	89	42	47
36	25	12	13	36	13	23	59	28	31	29	11	18	65	33	32
37	30	13	17	38	12	26	77	36	41	32	12	20	89	44	45
38	48	25	23	40	20	20	86	46	40	28	10	18	74	32	42
39	37	18	19	33	16	17	91	45	46	33	16	17	83	43	40
40～44	180	82	98	213	108	105	398	185	213	159	77	82	425	209	216
40	39	17	22	34	16	18	80	39	41	27	13	14	78	40	38
41	36	17	19	43	22	21	71	32	39	24	11	13	86	42	44
42	28	15	13	41	21	20	88	38	50	38	20	18	88	41	47
43	36	19	17	47	25	22	78	40	38	32	14	18	92	46	46
44	41	14	27	48	24	24	81	36	45	38	19	19	81	40	41
45～49	196	93	103	200	99	101	342	165	177	160	73	87	384	174	210
45	49	22	27	39	20	19	75	36	39	31	12	19	89	39	50
46	37	17	20	39	23	16	69	29	40	34	18	16	77	37	40
47	30	13	17	43	16	27	68	38	30	30	9	21	56	17	39
48	35	22	13	44	22	22	68	33	35	28	18	10	90	43	47
49	45	19	26	35	18	17	62	29	33	37	16	21	72	38	34

## 台 帳 人 口 (つづき)

(平成29年1月1日)

年 齢	目白台二丁目			目白台三丁目			音羽一丁目			音羽二丁目			本郷一丁目		
	総数	男	女	総数	男	女	総数	男	女	総数	男	女	総数	男	女
50～54	159	86	73	161	65	96	286	116	170	149	66	83	276	125	151
50	29	18	11	21	7	14	45	19	26	26	11	15	54	18	36
51	30	16	14	34	16	18	71	32	39	37	16	21	59	27	32
52	34	17	17	31	13	18	66	25	41	28	16	12	72	33	39
53	36	17	19	44	14	30	57	23	34	28	10	18	41	23	18
54	30	18	12	31	15	16	47	17	30	30	13	17	50	24	26
55～59	103	47	56	151	74	77	241	108	133	105	48	57	224	104	120
55	24	11	13	31	17	14	55	22	33	25	10	15	51	25	26
56	20	10	10	36	19	17	43	21	22	16	5	11	54	16	38
57	17	10	7	25	11	14	60	27	33	25	10	15	40	22	18
58	16	6	10	28	13	15	37	17	20	23	15	8	42	22	20
59	26	10	16	31	14	17	46	21	25	16	8	8	37	19	18
60～64	112	54	58	131	64	67	191	83	108	89	38	51	191	77	114
60	13	7	6	26	16	10	36	21	15	21	8	13	46	16	30
61	25	11	14	25	13	12	46	19	27	15	6	9	36	15	21
62	24	10	14	25	13	12	36	15	21	12	5	7	36	17	19
63	20	11	9	25	9	16	25	6	19	22	7	15	34	14	20
64	30	15	15	30	13	17	48	22	26	19	12	7	39	15	24
65～69	137	64	73	171	80	91	217	94	123	84	35	49	241	109	132
65	24	12	12	30	17	13	50	19	31	15	6	9	43	21	22
66	21	7	14	36	17	19	38	16	22	10	2	8	43	12	31
67	23	8	15	31	15	16	50	19	31	24	10	14	46	26	20
68	31	14	17	35	17	18	31	16	15	18	11	7	55	23	32
69	38	23	15	39	14	25	48	24	24	17	6	11	54	27	27
70～74	100	48	52	134	62	72	148	49	99	67	28	39	169	67	102
70	22	11	11	20	13	7	31	14	17	6	3	3	38	19	19
71	21	9	12	33	13	20	20	6	14	14	5	9	29	8	21
72	24	15	9	25	9	16	39	12	27	14	7	7	35	16	19
73	16	8	8	32	20	12	25	7	18	19	7	12	41	14	27
74	17	5	12	24	7	17	33	10	23	14	6	8	26	10	16
75～79	71	30	41	90	39	51	122	43	79	67	29	38	139	51	88
75	14	6	8	26	12	14	25	8	17	15	6	9	38	16	22
76	12	7	5	22	8	14	20	2	18	9	5	4	23	11	12
77	12	5	7	12	5	7	20	9	11	14	5	9	30	11	19
78	16	3	13	9	4	5	23	10	13	14	8	6	23	7	16
79	17	9	8	21	10	11	34	14	20	15	5	10	25	6	19
80～84	82	26	56	87	40	47	102	41	61	51	17	34	125	52	73
80	14	4	10	28	10	18	21	10	11	8	-	8	28	9	19
81	19	5	14	19	10	9	26	12	14	9	5	4	27	12	15
82	16	7	9	16	8	8	20	8	12	11	4	7	26	11	15
83	13	3	10	15	8	7	23	7	16	8	3	5	20	13	7
84	20	7	13	9	4	5	12	4	8	15	5	10	24	7	17
85～89	59	21	38	53	15	38	65	22	43	23	6	17	76	27	49
85	9	2	7	17	4	13	16	5	11	8	1	7	18	8	10
86	18	11	7	9	1	8	21	8	13	7	3	4	20	5	15
87	9	1	8	10	3	7	14	4	10	3	1	2	20	6	14
88	9	3	6	9	3	6	8	4	4	4	1	3	12	5	7
89	14	4	10	8	4	4	6	1	5	1	-	1	6	3	3
90～94	23	5	18	35	7	28	29	9	20	13	3	10	41	8	33
90	5	1	4	8	1	7	9	4	5	4	-	4	11	4	7
91	9	1	8	9	3	6	9	2	7	5	2	3	9	1	8
92	4	1	3	6	2	4	5	1	4	-	-	-	10	3	7
93	3	1	2	7	1	6	3	1	2	2	1	1	8	-	8
94	2	1	1	5	-	5	3	1	2	2	-	2	3	-	3
95～99	9	3	6	12	3	9	4	1	3	3	-	3	4	1	3
95	2	1	1	4	1	3	1	-	1	1	-	1	1	-	1
96	2	1	1	4	1	3	1	1	-	1	-	1	1	-	1
97	2	-	2	2	1	1	2	-	2	-	-	-	1	-	1
98	1	-	1	1	-	1	-	-	-	1	-	1	-	-	-
99	2	1	1	1	-	1	-	-	-	-	-	-	1	1	-
100以上	1	-	1	-	-	-	-	-	-	3	-	3	1	-	1



## 3 住 民 基 本

(8) 町丁別年齢各歳別 (つづき)

年 齢	本郷二丁目			本郷三丁目			本郷四丁目			本郷五丁目			本郷六丁目		
	総 数	男	女	総 数	男	女	総 数	男	女	総 数	男	女	総 数	男	女
<b>総 数</b>	<b>3,225</b>	<b>1,524</b>	<b>1,701</b>	<b>2,995</b>	<b>1,363</b>	<b>1,632</b>	<b>4,201</b>	<b>1,986</b>	<b>2,215</b>	<b>3,382</b>	<b>1,720</b>	<b>1,662</b>	<b>1,981</b>	<b>1,014</b>	<b>967</b>
0～4	158	93	65	113	58	55	168	78	90	130	66	64	98	39	59
0	41	25	16	36	19	17	36	14	22	24	9	15	21	8	13
1	36	22	14	27	17	10	38	18	20	33	21	12	21	15	6
2	26	17	9	25	14	11	37	19	18	21	12	9	19	6	13
3	27	17	10	12	2	10	30	16	14	27	11	16	19	3	16
4	28	12	16	13	6	7	27	11	16	25	13	12	18	7	11
5～9	91	33	58	80	39	41	179	92	87	116	54	62	78	44	34
5	16	7	9	17	8	9	35	18	17	24	10	14	12	9	3
6	25	11	14	20	10	10	39	22	17	23	9	14	18	6	12
7	17	5	12	18	10	8	35	16	19	22	14	8	12	7	5
8	17	6	11	13	4	9	33	15	18	21	10	11	20	9	11
9	16	4	12	12	7	5	37	21	16	26	11	15	16	13	3
10～14	67	32	35	53	27	26	136	71	65	125	72	53	75	39	36
10	11	3	8	6	3	3	27	15	12	20	10	10	21	9	12
11	13	9	4	11	7	4	26	15	11	27	19	8	18	7	11
12	15	7	8	14	7	7	24	13	11	27	13	14	16	9	7
13	14	7	7	13	6	7	32	14	18	27	14	13	11	8	3
14	14	6	8	9	4	5	27	14	13	24	16	8	9	6	3
15～19	88	45	43	54	26	28	142	64	78	124	69	55	52	23	29
15	20	10	10	13	5	8	30	17	13	30	19	11	7	3	4
16	15	5	10	7	4	3	38	16	22	21	12	9	11	3	8
17	14	9	5	7	3	4	21	10	11	25	12	13	9	4	5
18	16	9	7	13	7	6	22	9	13	25	15	10	12	5	7
19	23	12	11	14	7	7	31	12	19	23	11	12	13	8	5
20～24	229	112	117	195	87	108	226	108	118	269	171	98	157	106	51
20	22	16	6	13	4	9	33	12	21	27	15	12	13	7	6
21	42	19	23	26	13	13	41	18	23	51	31	20	21	17	4
22	50	26	24	40	19	21	36	20	16	67	44	23	29	20	9
23	66	30	36	64	28	36	54	24	30	65	39	26	46	31	15
24	49	21	28	52	23	29	62	34	28	59	42	17	48	31	17
25～29	358	183	175	328	148	180	307	161	146	283	170	113	216	122	94
25	66	34	32	56	31	25	74	39	35	53	26	27	36	18	18
26	77	39	38	63	25	38	64	37	27	52	44	8	49	28	21
27	63	34	29	72	39	33	51	24	27	53	31	22	45	24	21
28	84	43	41	62	24	38	63	32	31	64	39	25	43	25	18
29	68	33	35	75	29	46	55	29	26	61	30	31	43	27	16
30～34	358	164	194	338	167	171	322	163	159	280	153	127	185	103	82
30	71	28	43	68	32	36	71	35	36	63	36	27	30	17	13
31	69	37	32	60	38	22	52	25	27	46	21	25	43	17	26
32	73	32	41	81	42	39	70	40	30	49	30	19	35	22	13
33	80	38	42	69	30	39	78	43	35	56	29	27	39	28	11
34	65	29	36	60	25	35	51	20	31	66	37	29	38	19	19
35～39	284	143	141	270	129	141	337	175	162	230	113	117	197	101	96
35	63	29	34	62	26	36	62	38	24	52	23	29	40	15	25
36	69	34	35	57	27	30	60	30	30	39	18	21	36	21	15
37	50	27	23	47	28	19	64	32	32	45	20	25	38	17	21
38	52	28	24	55	22	33	68	38	30	36	18	18	39	23	16
39	50	25	25	49	26	23	83	37	46	58	34	24	44	25	19
40～44	225	108	117	261	139	122	354	163	191	288	149	139	179	82	97
40	49	26	23	59	33	26	49	22	27	55	26	29	26	7	19
41	41	20	21	62	36	26	59	26	33	59	34	25	35	17	18
42	45	23	22	34	16	18	83	39	44	60	26	34	43	20	23
43	40	20	20	62	29	33	81	37	44	59	36	23	45	23	22
44	50	19	31	44	25	19	82	39	43	55	27	28	30	15	15
45～49	241	118	123	244	112	132	369	168	201	296	148	148	141	73	68
45	49	29	20	48	19	29	73	36	37	51	27	24	23	11	12
46	42	18	24	48	23	25	81	39	42	59	28	31	33	17	16
47	52	20	32	51	23	28	77	31	46	63	37	26	28	15	13
48	54	29	25	44	17	27	62	26	36	53	26	27	26	18	8
49	44	22	22	53	30	23	76	36	40	70	30	40	31	12	19

## 台 帳 人 口 (つづき)

(平成29年1月1日)

年 齢	本郷二丁目			本郷三丁目			本郷四丁目			本郷五丁目			本郷六丁目		
	総 数	男	女	総 数	男	女	総 数	男	女	総 数	男	女	総 数	男	女
50～54	185	83	102	192	81	111	266	130	136	233	113	120	93	47	46
50	41	22	19	35	13	22	36	16	20	39	21	18	14	6	8
51	40	17	23	42	16	26	70	35	35	53	29	24	20	13	7
52	39	19	20	36	17	19	62	32	30	46	22	24	24	10	14
53	34	14	20	37	20	17	54	26	28	53	27	26	11	6	5
54	31	11	20	42	15	27	44	21	23	42	14	28	24	12	12
55～59	165	81	84	143	67	76	226	114	112	192	97	95	116	63	53
55	41	22	19	32	14	18	58	28	30	40	23	17	35	18	17
56	31	12	19	33	12	21	39	19	20	39	20	19	18	10	8
57	37	18	19	26	12	14	43	26	17	42	22	20	17	12	5
58	31	18	13	28	14	14	41	17	24	38	17	21	26	13	13
59	25	11	14	24	15	9	45	24	21	33	15	18	20	10	10
60～64	142	71	71	126	48	78	212	105	107	145	75	70	73	33	40
60	33	14	19	27	10	17	37	15	22	31	16	15	13	5	8
61	31	19	12	18	8	10	39	21	18	30	17	13	13	7	6
62	28	14	14	23	6	17	55	24	31	34	18	16	19	8	11
63	28	13	15	22	7	15	39	24	15	20	10	10	12	4	8
64	22	11	11	36	17	19	42	21	21	30	14	16	16	9	7
65～69	174	94	80	156	67	89	261	128	133	172	81	91	94	48	46
65	26	14	12	31	14	17	52	27	25	20	11	9	13	7	6
66	27	19	8	32	14	18	48	25	23	38	16	22	14	6	8
67	39	22	17	34	18	16	44	21	23	37	15	22	17	7	10
68	44	22	22	33	11	22	62	31	31	39	22	17	24	14	10
69	38	17	21	26	10	16	55	24	31	38	17	21	26	14	12
70～74	112	45	67	126	54	72	223	102	121	156	73	83	66	29	37
70	18	7	11	29	12	17	51	25	26	31	13	18	13	5	8
71	20	9	11	20	11	9	37	14	23	23	13	10	13	7	6
72	21	7	14	30	11	19	35	19	16	33	18	15	13	5	8
73	29	10	19	14	8	6	47	20	27	37	12	25	15	7	8
74	24	12	12	33	12	21	53	24	29	32	17	15	12	5	7
75～79	125	43	82	98	39	59	170	58	112	125	47	78	55	27	28
75	36	12	24	25	11	14	43	13	30	34	13	21	17	9	8
76	29	10	19	19	8	11	35	11	24	22	8	14	15	7	8
77	14	5	9	12	2	10	29	12	17	21	7	14	8	3	5
78	26	5	21	22	8	14	24	8	16	26	9	17	9	6	3
79	20	11	9	20	10	10	39	14	25	22	10	12	6	2	4
80～84	121	46	75	96	30	66	143	56	87	101	44	57	45	16	29
80	34	14	20	14	1	13	34	12	22	21	12	9	10	4	6
81	28	11	17	22	8	14	34	16	18	27	13	14	6	1	5
82	22	5	17	27	14	13	25	11	14	12	5	7	11	3	8
83	23	11	12	15	3	12	30	8	22	22	8	14	5	2	3
84	14	5	9	18	4	14	20	9	11	19	6	13	13	6	7
85～89	61	22	39	72	23	49	93	28	65	74	18	56	40	13	27
85	19	9	10	16	8	8	19	6	13	12	3	9	9	3	6
86	15	4	11	13	2	11	25	8	17	17	4	13	15	6	9
87	8	3	5	12	4	8	17	5	12	15	2	13	5	2	3
88	8	3	5	17	3	14	15	5	10	13	4	9	6	1	5
89	11	3	8	14	6	8	17	4	13	17	5	12	5	1	4
90～94	26	7	19	43	20	23	55	20	35	28	4	24	20	6	14
90	10	3	7	11	5	6	10	5	5	6	2	4	4	2	2
91	6	2	4	13	6	7	15	5	10	9	1	8	4	-	4
92	2	-	2	9	5	4	10	4	6	5	-	5	5	1	4
93	5	-	5	5	2	3	13	5	8	4	-	4	3	-	3
94	3	2	1	5	2	3	7	1	6	4	1	3	4	3	1
95～99	12	1	11	7	2	5	10	2	8	12	2	10	1	-	1
95	1	-	1	1	-	1	3	-	3	4	1	3	-	-	-
96	4	1	3	1	-	1	5	1	4	2	-	2	-	-	-
97	3	-	3	1	1	-	2	1	1	3	1	2	1	-	1
98	4	-	4	-	-	-	-	-	-	3	-	3	-	-	-
99	-	-	-	4	1	3	-	-	-	-	-	-	-	-	-
100以上	3	-	3	-	-	-	2	-	2	3	1	2	-	-	-

## 3 住 民 基 本

(8) 町丁別年齢各歳別 (つづき)

年 齢	本郷七丁目			湯島一丁目			湯島二丁目			湯島三丁目			湯島四丁目		
	総 数	男	女	総 数	男	女	総 数	男	女	総 数	男	女	総 数	男	女
<b>総 数</b>	<b>446</b>	<b>120</b>	<b>326</b>	<b>662</b>	<b>318</b>	<b>344</b>	<b>2,726</b>	<b>1,379</b>	<b>1,347</b>	<b>2,927</b>	<b>1,461</b>	<b>1,466</b>	<b>2,135</b>	<b>1,077</b>	<b>1,058</b>
0～4	9	5	4	30	19	11	99	62	37	113	55	58	74	37	37
0	3	2	1	14	10	4	26	13	13	31	16	15	15	10	5
1	3	1	2	2	2	-	18	12	6	27	10	17	11	5	6
2	1	-	1	7	4	3	20	14	6	27	15	12	13	7	6
3	-	-	-	3	1	2	19	11	8	21	11	10	21	8	13
4	2	2	-	4	2	2	16	12	4	7	3	4	14	7	7
5～9	5	1	4	15	5	10	92	42	50	69	41	28	68	34	34
5	2	-	2	5	3	2	24	11	13	18	12	6	12	7	5
6	1	-	1	2	-	2	26	13	13	15	10	5	16	8	8
7	-	-	-	1	-	1	10	5	5	19	11	8	15	8	7
8	2	1	1	5	1	4	15	7	8	5	2	3	11	6	5
9	-	-	-	2	1	1	17	6	11	12	6	6	14	5	9
10～14	5	2	3	7	5	2	57	28	29	39	13	26	84	45	39
10	1	1	-	1	1	-	15	9	6	3	2	1	15	8	7
11	-	-	-	2	2	-	12	6	6	9	2	7	27	13	14
12	1	-	1	1	1	-	8	3	5	7	3	4	13	9	4
13	1	-	1	2	1	1	10	3	7	7	2	5	16	10	6
14	2	1	1	1	-	1	12	7	5	13	4	9	13	5	8
15～19	1	-	1	17	6	11	60	27	33	54	18	36	68	32	36
15	-	-	-	2	1	1	13	9	4	9	4	5	16	8	8
16	1	-	1	2	-	2	12	3	9	9	6	3	14	6	8
17	-	-	-	4	2	2	19	10	9	11	1	10	14	9	5
18	-	-	-	6	3	3	5	1	4	8	3	5	9	2	7
19	-	-	-	3	-	3	11	4	7	17	4	13	15	7	8
20～24	182	11	171	47	21	26	225	124	101	129	63	66	112	66	46
20	2	1	1	2	1	1	18	10	8	20	10	10	20	12	8
21	-	-	-	11	5	6	38	23	15	16	8	8	22	14	8
22	16	1	15	9	5	4	51	32	19	24	13	11	26	16	10
23	78	5	73	10	3	7	64	27	37	32	15	17	28	16	12
24	86	4	82	15	7	8	54	32	22	37	17	20	16	8	8
25～29	110	39	71	83	30	53	306	177	129	354	197	157	144	80	64
25	38	5	33	20	7	13	62	34	28	44	32	12	18	9	9
26	28	15	13	18	9	9	60	38	22	66	33	33	29	19	10
27	23	10	13	19	8	11	68	41	27	71	35	36	21	14	7
28	13	4	9	16	3	13	55	28	27	90	56	34	33	18	15
29	8	5	3	10	3	7	61	36	25	83	41	42	43	20	23
30～34	39	16	23	87	47	40	339	176	163	376	209	167	142	82	60
30	12	3	9	16	5	11	63	34	29	68	41	27	23	9	14
31	9	5	4	23	12	11	82	44	38	75	40	35	21	14	7
32	5	1	4	17	10	7	63	31	32	89	48	41	34	20	14
33	7	3	4	11	7	4	69	36	33	75	38	37	25	15	10
34	6	4	2	20	13	7	62	31	31	69	42	27	39	24	15
35～39	30	12	18	66	39	27	237	132	105	305	175	130	194	107	87
35	6	3	3	15	8	7	50	31	19	81	52	29	31	18	13
36	10	3	7	11	5	6	54	34	20	60	36	24	38	18	20
37	5	2	3	12	7	5	41	23	18	57	32	25	43	27	16
38	3	1	2	16	12	4	60	30	30	57	23	34	38	17	21
39	6	3	3	12	7	5	32	14	18	50	32	18	44	27	17
40～44	12	6	6	63	35	28	221	108	113	257	136	121	181	98	83
40	4	2	2	9	4	5	40	19	21	56	32	24	46	26	20
41	4	2	2	13	8	5	64	37	27	57	36	21	27	16	11
42	1	-	1	14	10	4	36	19	17	48	25	23	33	21	12
43	-	-	-	18	8	10	37	13	24	55	21	34	42	16	26
44	3	2	1	9	5	4	44	20	24	41	22	19	33	19	14
45～49	19	11	8	47	24	23	210	116	94	237	124	113	195	108	87
45	1	-	1	16	7	9	55	27	28	62	33	29	43	26	17
46	4	2	2	8	4	4	45	30	15	52	29	23	41	16	25
47	3	2	1	11	7	4	34	14	20	51	30	21	30	21	9
48	6	4	2	7	3	4	36	24	12	37	17	20	40	18	22
49	5	3	2	5	3	2	40	21	19	35	15	20	41	27	14

台 帳 人 口 (つづき)

(平成29年1月1日)

年 齢	本郷七丁目			湯島一丁目			湯島二丁目			湯島三丁目			湯島四丁目		
	総 数	男	女	総 数	男	女	総 数	男	女	総 数	男	女	総 数	男	女
50～54	7	4	3	39	15	24	156	68	88	166	90	76	112	58	54
50	2	2	-	6	3	3	28	10	18	30	15	15	24	15	9
51	2	-	2	11	4	7	36	13	23	30	19	11	20	7	13
52	-	-	-	4	3	1	29	18	11	42	22	20	24	11	13
53	1	1	-	13	3	10	31	12	19	31	19	12	19	11	8
54	2	1	1	5	2	3	32	15	17	33	15	18	25	14	11
55～59	9	5	4	25	11	14	119	60	59	123	52	71	126	63	63
55	3	3	-	5	2	3	34	20	14	30	11	19	25	12	13
56	1	1	-	7	5	2	16	10	6	31	12	19	29	12	17
57	1	-	1	3	1	2	21	7	14	21	8	13	25	12	13
58	3	-	3	5	2	3	20	13	7	15	7	8	17	6	11
59	1	1	-	5	1	4	28	10	18	26	14	12	30	21	9
60～64	3	2	1	25	12	13	97	43	54	121	58	63	94	44	50
60	-	-	-	8	6	2	20	8	12	19	8	11	11	7	4
61	-	-	-	1	-	1	11	4	7	28	13	15	16	7	9
62	1	-	1	5	2	3	27	11	16	22	13	9	19	8	11
63	1	1	-	4	2	2	20	13	7	26	12	14	27	12	15
64	1	1	-	7	2	5	19	7	12	26	12	14	21	10	11
65～69	4	2	2	38	18	20	156	68	88	144	66	78	133	66	67
65	-	-	-	2	1	1	29	16	13	26	15	11	24	10	14
66	1	1	-	4	2	2	33	14	19	22	7	15	21	13	8
67	-	-	-	10	2	8	28	13	15	29	13	16	35	19	16
68	1	-	1	11	6	5	34	12	22	35	17	18	27	12	15
69	2	1	1	11	7	4	32	13	19	32	14	18	26	12	14
70～74	3	2	1	30	14	16	102	57	45	127	59	68	130	60	70
70	1	-	1	7	4	3	22	10	12	23	13	10	27	12	15
71	-	-	-	4	1	3	15	6	9	21	10	11	22	9	13
72	1	1	-	9	6	3	23	13	10	25	10	15	19	10	9
73	-	-	-	6	3	3	24	17	7	35	17	18	36	17	19
74	1	1	-	4	-	4	18	11	7	23	9	14	26	12	14
75～79	3	1	2	14	7	7	73	30	43	106	41	65	103	42	61
75	1	-	1	2	2	-	19	10	9	26	13	13	20	12	8
76	-	-	-	4	2	2	17	8	9	25	7	18	25	9	16
77	1	1	-	3	1	2	9	2	7	16	8	8	12	4	8
78	1	-	1	3	1	2	16	5	11	14	6	8	30	9	21
79	-	-	-	2	1	1	12	5	7	25	7	18	16	8	8
80～84	4	1	3	17	6	11	78	32	46	92	35	57	90	31	59
80	-	-	-	5	2	3	15	4	11	13	5	8	23	3	20
81	-	-	-	1	1	-	20	9	11	24	9	15	16	9	7
82	1	-	1	5	2	3	14	4	10	14	4	10	18	8	10
83	3	1	2	1	1	-	17	8	9	31	10	21	14	5	9
84	-	-	-	5	-	5	12	7	5	10	7	3	19	6	13
85～89	-	-	-	6	1	5	56	19	37	59	16	43	50	16	34
85	-	-	-	1	-	1	15	4	11	12	4	8	14	4	10
86	-	-	-	1	-	1	17	5	12	16	3	13	11	3	8
87	-	-	-	1	-	1	5	1	4	11	5	6	11	3	8
88	-	-	-	1	-	1	8	4	4	11	3	8	7	2	5
89	-	-	-	2	1	1	11	5	6	9	1	8	7	4	3
90～94	1	-	1	5	3	2	36	8	28	44	12	32	25	7	18
90	1	-	1	2	2	-	12	5	7	9	3	6	9	3	6
91	-	-	-	1	1	-	7	1	6	9	3	6	6	-	6
92	-	-	-	1	-	1	6	-	6	12	4	8	6	2	4
93	-	-	-	1	-	1	5	2	3	9	1	8	4	2	2
94	-	-	-	-	-	-	6	-	6	5	1	4	-	-	-
95～99	-	-	-	1	-	1	5	2	3	11	1	10	8	-	8
95	-	-	-	1	-	1	1	-	1	4	-	4	3	-	3
96	-	-	-	-	-	-	-	-	-	4	1	3	1	-	1
97	-	-	-	-	-	-	1	1	-	-	-	-	-	-	-
98	-	-	-	-	-	-	1	1	-	2	-	2	4	-	4
99	-	-	-	-	-	-	2	-	2	1	-	1	-	-	-
100以上	-	-	-	-	-	-	2	-	2	1	-	1	2	1	1

## 3 住 民 基 本

(8) 町丁別年齢各歳別 (つづき)

年 齢	西片一丁目			西片二丁目			向丘一丁目			向丘二丁目			弥生一丁目		
	総 数	男	女	総 数	男	女	総 数	男	女	総 数	男	女	総 数	男	女
<b>総 数</b>	<b>2,449</b>	<b>1,165</b>	<b>1,284</b>	<b>2,891</b>	<b>1,456</b>	<b>1,435</b>	<b>3,386</b>	<b>1,696</b>	<b>1,690</b>	<b>3,240</b>	<b>1,521</b>	<b>1,719</b>	<b>430</b>	<b>214</b>	<b>216</b>
0～4	90	55	35	108	55	53	151	79	72	95	46	49	12	8	4
0	16	8	8	25	17	8	29	15	14	21	9	12	2	2	-
1	22	15	7	21	6	15	38	20	18	26	11	15	1	-	1
2	16	12	4	19	14	5	23	11	12	18	11	7	4	2	2
3	17	9	8	21	6	15	33	19	14	17	10	7	3	2	1
4	19	11	8	22	12	10	28	14	14	13	5	8	2	2	-
5～9	109	45	64	128	65	63	186	87	99	91	34	57	15	7	8
5	27	11	16	25	12	13	39	15	24	17	8	9	2	1	1
6	13	7	6	21	13	8	36	19	17	19	10	9	-	-	-
7	28	10	18	28	15	13	37	16	21	14	4	10	6	3	3
8	28	14	14	25	12	13	42	21	21	21	6	15	4	1	3
9	13	3	10	29	13	16	32	16	16	20	6	14	3	2	1
10～14	118	63	55	117	60	57	144	71	73	90	52	38	8	3	5
10	22	13	9	22	6	16	32	17	15	18	12	6	3	-	3
11	22	15	7	30	18	12	26	16	10	23	10	13	-	-	-
12	24	8	16	25	15	10	32	12	20	17	12	5	1	-	1
13	22	15	7	21	12	9	32	14	18	11	8	3	2	1	1
14	28	12	16	19	9	10	22	12	10	21	10	11	2	2	-
15～19	107	60	47	110	60	50	111	67	44	113	60	53	11	7	4
15	21	9	12	21	8	13	27	16	11	22	11	11	-	-	-
16	25	15	10	17	10	7	26	16	10	14	9	5	1	1	-
17	22	11	11	21	10	11	14	8	6	30	13	17	3	1	2
18	20	15	5	20	13	7	20	11	9	23	12	11	1	1	-
19	19	10	9	31	19	12	24	16	8	24	15	9	6	4	2
20～24	119	65	54	231	144	87	257	151	106	285	130	155	29	15	14
20	20	9	11	35	21	14	32	15	17	26	16	10	2	2	-
21	23	18	5	36	20	16	45	27	18	59	33	26	2	-	2
22	28	19	9	36	23	13	60	34	26	53	22	31	6	3	3
23	26	10	16	58	38	20	57	39	18	82	26	56	11	5	6
24	22	9	13	66	42	24	63	36	27	65	33	32	8	5	3
25～29	164	77	87	245	155	90	308	166	142	264	129	135	41	21	20
25	26	15	11	55	32	23	66	38	28	68	29	39	11	6	5
26	34	15	19	49	35	14	65	37	28	58	27	31	9	4	5
27	30	13	17	56	35	21	60	33	27	37	20	17	10	5	5
28	43	19	24	49	28	21	49	23	26	52	29	23	5	3	2
29	31	15	16	36	25	11	68	35	33	49	24	25	6	3	3
30～34	202	95	107	182	89	93	264	139	125	239	116	123	27	14	13
30	40	12	28	45	25	20	61	38	23	41	24	17	6	4	2
31	40	21	19	37	19	18	56	29	27	44	23	21	4	2	2
32	41	17	24	25	14	11	49	26	23	49	20	29	5	3	2
33	47	25	22	34	15	19	53	26	27	55	26	29	6	4	2
34	34	20	14	41	16	25	45	20	25	50	23	27	6	1	5
35～39	171	86	85	202	100	102	255	121	134	219	126	93	34	20	14
35	32	18	14	42	23	19	43	20	23	41	23	18	4	1	3
36	31	11	20	52	26	26	46	22	24	38	26	12	5	4	1
37	29	15	14	42	18	24	65	36	29	45	29	16	8	6	2
38	38	14	24	40	20	20	51	22	29	43	21	22	7	5	2
39	41	28	13	26	13	13	50	21	29	52	27	25	10	4	6
40～44	211	93	118	191	91	100	307	145	162	236	101	135	33	15	18
40	46	22	24	42	21	21	62	29	33	47	22	25	7	1	6
41	41	16	25	29	14	15	47	22	25	48	17	31	7	3	4
42	36	14	22	36	15	21	63	29	34	47	24	23	3	2	1
43	42	23	19	42	23	19	78	38	40	45	20	25	8	6	2
44	46	18	28	42	18	24	57	27	30	49	18	31	8	3	5
45～49	202	99	103	247	123	124	294	142	152	239	112	127	26	11	15
45	43	22	21	47	24	23	69	31	38	41	20	21	8	5	3
46	34	16	18	54	27	27	63	31	32	50	18	32	4	1	3
47	35	16	19	52	23	29	51	27	24	53	23	30	4	1	3
48	43	22	21	45	27	18	60	30	30	38	23	15	5	2	3
49	47	23	24	49	22	27	51	23	28	57	28	29	5	2	3

## 台 帳 人 口 (つづき)

(平成29年1月1日)

年 齢	西片一丁目			西片二丁目			向丘一丁目			向丘二丁目			弥生一丁目		
	総 数	男	女	総 数	男	女	総 数	男	女	総 数	男	女	総 数	男	女
50～54	167	78	89	194	103	91	200	100	100	216	111	105	31	21	10
50	26	11	15	33	18	15	32	13	19	42	24	18	5	2	3
51	53	23	30	38	22	16	42	21	21	50	23	27	8	7	1
52	28	13	15	39	19	20	45	22	23	44	18	26	5	3	2
53	31	16	15	36	20	16	47	23	24	48	31	17	6	3	3
54	29	15	14	48	24	24	34	21	13	32	15	17	7	6	1
55～59	141	61	80	184	95	89	151	79	72	196	98	98	24	8	16
55	41	12	29	43	20	23	24	13	11	50	28	22	5	3	2
56	23	13	10	28	15	13	46	28	18	35	14	21	2	-	2
57	23	9	14	39	18	21	31	13	18	41	22	19	4	2	2
58	30	14	16	35	17	18	21	10	11	38	18	20	6	1	5
59	24	13	11	39	25	14	29	15	14	32	16	16	7	2	5
60～64	138	67	71	153	75	78	158	80	78	145	73	72	12	8	4
60	32	14	18	28	15	13	29	11	18	29	14	15	2	2	-
61	24	14	10	25	12	13	28	15	13	27	16	11	2	1	1
62	28	13	15	38	21	17	38	18	20	28	13	15	4	3	1
63	25	10	15	27	11	16	30	16	14	31	10	21	3	2	1
64	29	16	13	35	16	19	33	20	13	30	20	10	1	-	1
65～69	152	80	72	161	73	88	152	75	77	172	90	82	25	14	11
65	24	11	13	28	11	17	18	6	12	22	14	8	5	3	2
66	27	13	14	27	13	14	28	16	12	32	14	18	3	2	1
67	33	20	13	38	16	22	42	19	23	31	17	14	5	3	2
68	24	12	12	34	12	22	26	18	8	41	24	17	8	3	5
69	44	24	20	34	21	13	38	16	22	46	21	25	4	3	1
70～74	117	60	57	106	46	60	140	67	73	152	67	85	24	8	16
70	24	10	14	17	7	10	26	9	17	30	14	16	4	2	2
71	21	13	8	15	7	8	24	13	11	27	13	14	10	2	8
72	19	10	9	23	7	16	39	17	22	24	11	13	3	1	2
73	29	14	15	25	12	13	26	13	13	38	17	21	3	1	2
74	24	13	11	26	13	13	25	15	10	33	12	21	4	2	2
75～79	76	30	46	107	45	62	108	52	56	134	53	81	32	15	17
75	16	9	7	19	8	11	31	16	15	29	13	16	9	6	3
76	15	4	11	24	9	15	31	16	15	28	8	20	13	4	9
77	11	4	7	20	13	7	12	7	5	26	12	14	3	1	2
78	12	4	8	20	7	13	19	9	10	15	6	9	6	3	3
79	22	9	13	24	8	16	15	4	11	36	14	22	1	1	-
80～84	82	22	60	108	51	57	110	45	65	147	57	90	28	11	17
80	15	3	12	21	10	11	21	10	11	29	15	14	6	1	5
81	20	8	12	35	15	20	37	14	23	26	12	14	7	4	3
82	10	3	7	23	12	11	24	10	14	29	8	21	5	1	4
83	13	3	10	15	6	9	13	5	8	26	8	18	6	4	2
84	24	5	19	14	8	6	15	6	9	37	14	23	4	1	3
85～89	51	19	32	79	17	62	48	18	30	110	35	75	8	3	5
85	15	7	8	17	6	11	14	6	8	24	9	15	1	1	-
86	10	2	8	15	3	12	10	6	4	23	4	19	1	1	-
87	10	2	8	14	4	10	5	3	2	22	9	13	3	1	2
88	9	4	5	18	2	16	10	3	7	25	4	21	2	-	2
89	7	4	3	15	2	13	9	-	9	16	9	7	1	-	1
90～94	22	7	15	26	4	22	29	9	20	75	22	53	8	3	5
90	7	2	5	8	1	7	14	7	7	21	8	13	4	2	2
91	5	1	4	5	1	4	3	-	3	20	5	15	-	-	-
92	3	-	3	6	1	5	5	1	4	17	5	12	1	-	1
93	5	2	3	5	1	4	2	-	2	10	2	8	2	-	2
94	2	2	-	2	-	2	5	1	4	7	2	5	1	1	-
95～99	7	3	4	11	5	6	11	2	9	22	9	13	2	2	-
95	1	-	1	6	3	3	4	1	3	7	3	4	-	-	-
96	3	2	1	3	1	2	3	1	2	6	3	3	2	2	-
97	2	-	2	-	-	-	3	-	3	6	2	4	-	-	-
98	-	-	-	1	-	1	1	-	1	-	-	-	-	-	-
99	1	1	-	1	1	-	-	-	-	3	1	2	-	-	-
100以上	3	-	3	1	-	1	2	1	1	-	-	-	-	-	-

## 3 住 民 基 本

(8) 町丁別年齢各歳別 (つづき)

年 齢	弥生二丁目			根津一丁目			根津二丁目			千駄木一丁目			千駄木二丁目		
	総数	男	女	総数	男	女	総数	男	女	総数	男	女	総数	男	女
<b>総 数</b>	<b>1,508</b>	<b>729</b>	<b>779</b>	<b>2,572</b>	<b>1,153</b>	<b>1,419</b>	<b>3,859</b>	<b>1,823</b>	<b>2,036</b>	<b>1,491</b>	<b>683</b>	<b>808</b>	<b>4,394</b>	<b>2,096</b>	<b>2,298</b>
0～4	51	25	26	137	68	69	133	55	78	63	22	41	166	89	77
0	14	6	8	34	18	16	32	18	14	13	7	6	43	25	18
1	5	4	1	41	22	19	22	7	15	12	6	6	32	18	14
2	13	5	8	30	11	19	24	7	17	14	4	10	28	18	10
3	8	6	2	20	13	7	27	12	15	12	3	9	35	14	21
4	11	4	7	12	4	8	28	11	17	12	2	10	28	14	14
5～9	56	26	30	86	45	41	136	69	67	64	33	31	160	76	84
5	16	6	10	23	11	12	27	16	11	17	8	9	32	15	17
6	9	7	2	24	9	15	25	11	14	8	7	1	34	10	24
7	14	6	8	10	2	8	27	13	14	13	6	7	37	23	14
8	6	1	5	16	14	2	28	12	16	16	8	8	27	16	11
9	11	6	5	13	9	4	29	17	12	10	4	6	30	12	18
10～14	40	21	19	65	35	30	107	54	53	49	28	21	123	55	68
10	8	4	4	11	3	8	20	12	8	9	5	4	27	13	14
11	12	6	6	14	10	4	33	17	16	8	6	2	22	9	13
12	11	4	7	16	9	7	18	8	10	9	7	2	23	11	12
13	5	3	2	10	4	6	16	8	8	10	5	5	28	12	16
14	4	4	-	14	9	5	20	9	11	13	5	8	23	10	13
15～19	64	34	30	83	42	41	98	53	45	77	38	39	124	67	57
15	16	10	6	15	8	7	19	12	7	13	5	8	23	11	12
16	6	3	3	18	7	11	20	12	8	17	9	8	18	10	8
17	18	5	13	12	6	6	18	9	9	17	10	7	30	11	19
18	8	5	3	17	8	9	19	11	8	14	5	9	29	21	8
19	16	11	5	21	13	8	22	9	13	16	9	7	24	14	10
20～24	111	66	45	112	56	56	198	117	81	71	40	31	239	130	109
20	19	10	9	19	12	7	22	16	6	12	7	5	31	15	16
21	17	7	10	21	10	11	22	9	13	11	4	7	41	25	16
22	20	12	8	20	7	13	35	19	16	21	11	10	49	25	24
23	29	22	7	21	10	11	60	39	21	13	10	3	58	35	23
24	26	15	11	31	17	14	59	34	25	14	8	6	60	30	30
25～29	130	78	52	146	62	84	292	152	140	84	41	43	351	200	151
25	32	16	16	19	6	13	50	36	14	18	11	7	58	36	22
26	29	22	7	27	12	15	62	31	31	17	8	9	76	49	27
27	27	20	7	36	15	21	50	28	22	15	6	9	76	44	32
28	24	10	14	33	12	21	61	31	30	17	8	9	78	37	41
29	18	10	8	31	17	14	69	26	43	17	8	9	63	34	29
30～34	98	45	53	234	121	113	307	161	146	80	38	42	385	188	197
30	16	6	10	34	17	17	52	27	25	14	6	8	60	31	29
31	19	10	9	53	29	24	57	27	30	21	6	15	74	43	31
32	24	10	14	58	27	31	71	39	32	20	13	7	88	45	43
33	20	9	11	49	27	22	65	34	31	11	6	5	86	31	55
34	19	10	9	40	21	19	62	34	28	14	7	7	77	38	39
35～39	119	62	57	236	95	141	363	164	199	94	36	58	370	178	192
35	23	12	11	33	11	22	63	26	37	13	6	7	80	43	37
36	29	14	15	55	25	30	70	32	38	23	11	12	78	25	53
37	29	14	15	49	19	30	92	47	45	22	6	16	67	43	24
38	20	10	10	47	21	26	74	31	43	10	2	8	66	29	37
39	18	12	6	52	19	33	64	28	36	26	11	15	79	38	41
40～44	88	43	45	193	99	94	386	192	194	119	56	63	401	192	209
40	23	9	14	40	21	19	70	45	25	22	5	17	71	28	43
41	11	4	7	32	18	14	65	29	36	23	13	10	78	35	43
42	15	12	3	44	19	25	84	33	51	30	19	11	96	50	46
43	21	11	10	40	24	16	89	44	45	22	9	13	91	46	45
44	18	7	11	37	17	20	78	41	37	22	10	12	65	33	32
45～49	126	61	65	242	109	133	341	160	181	122	62	60	334	148	186
45	19	8	11	37	16	21	58	29	29	14	5	9	63	27	36
46	28	12	16	46	22	24	81	35	46	27	14	13	69	25	44
47	22	13	9	49	18	31	73	33	40	23	12	11	65	24	41
48	26	13	13	54	25	29	51	28	23	29	15	14	56	26	30
49	31	15	16	56	28	28	78	35	43	29	16	13	81	46	35

## 台 帳 人 口 (つづき)

(平成29年1月1日)

年 齢	弥生二丁目			根津一丁目			根津二丁目			千駄木一丁目			千駄木二丁目		
	総 数	男	女	総 数	男	女	総 数	男	女	総 数	男	女	総 数	男	女
50～54	129	59	70	186	85	101	252	112	140	112	58	54	305	138	167
50	15	7	8	33	15	18	42	19	23	19	11	8	47	26	21
51	34	11	23	44	22	22	57	21	36	22	11	11	72	32	40
52	30	16	14	46	23	23	61	27	34	26	13	13	61	24	37
53	23	11	12	41	18	23	51	29	22	24	8	16	60	26	34
54	27	14	13	22	7	15	41	16	25	21	15	6	65	30	35
55～59	87	43	44	147	63	84	202	98	104	103	48	55	253	124	129
55	20	10	10	35	16	19	44	19	25	30	15	15	59	32	27
56	21	7	14	20	8	12	39	18	21	19	9	10	55	25	30
57	15	9	6	28	12	16	32	16	16	23	12	11	53	28	25
58	19	8	11	35	19	16	48	24	24	12	4	8	48	23	25
59	12	9	3	29	8	21	39	21	18	19	8	11	38	16	22
60～64	81	37	44	139	69	70	168	86	82	94	46	48	223	114	109
60	20	10	10	27	15	12	29	11	18	20	11	9	43	22	21
61	5	3	2	32	10	22	28	15	13	24	11	13	50	28	22
62	17	6	11	31	16	15	35	21	14	14	7	7	52	30	22
63	20	10	10	31	16	15	33	19	14	22	9	13	44	21	23
64	19	8	11	18	12	6	43	20	23	14	8	6	34	13	21
65～69	101	53	48	149	59	90	266	114	152	110	46	64	270	124	146
65	24	10	14	23	7	16	38	18	20	17	6	11	46	21	25
66	18	10	8	34	13	21	52	24	28	21	10	11	44	20	24
67	17	9	8	36	13	23	50	19	31	21	9	12	63	29	34
68	19	10	9	29	16	13	55	28	27	20	10	10	59	30	29
69	23	14	9	27	10	17	71	25	46	31	11	20	58	24	34
70～74	59	24	35	111	46	65	186	83	103	67	29	38	214	98	116
70	9	4	5	29	11	18	53	25	28	21	6	15	43	19	24
71	9	5	4	18	7	11	27	14	13	12	9	3	36	16	20
72	8	3	5	22	13	9	31	13	18	12	2	10	47	21	26
73	21	8	13	23	12	11	37	15	22	12	5	7	51	25	26
74	12	4	8	19	3	16	38	16	22	10	7	3	37	17	20
75～79	62	18	44	111	38	73	163	65	98	56	28	28	180	73	107
75	13	5	8	21	8	13	37	18	19	15	7	8	42	14	28
76	13	4	9	15	3	12	35	15	20	9	5	4	44	21	23
77	12	3	9	20	5	15	27	9	18	6	2	4	32	11	21
78	10	1	9	24	10	14	27	12	15	12	5	7	27	13	14
79	14	5	9	31	12	19	37	11	26	14	9	5	35	14	21
80～84	45	19	26	103	40	63	125	52	73	50	17	33	148	59	89
80	12	6	6	22	6	16	24	10	14	9	2	7	31	16	15
81	12	6	6	15	6	9	28	15	13	14	4	10	35	13	22
82	4	2	2	27	10	17	24	9	15	11	4	7	34	14	20
83	10	3	7	22	10	12	21	7	14	8	4	4	27	9	18
84	7	2	5	17	8	9	28	11	17	8	3	5	21	7	14
85～89	42	13	29	63	15	48	77	22	55	50	14	36	80	25	55
85	9	4	5	11	4	7	12	4	8	6	3	3	22	7	15
86	8	3	5	11	2	9	22	5	17	13	6	7	14	2	12
87	12	4	8	19	3	16	19	7	12	9	1	8	18	5	13
88	7	1	6	13	1	12	13	5	8	9	1	8	17	8	9
89	6	1	5	9	5	4	11	1	10	13	3	10	9	3	6
90～94	10	2	8	22	6	16	42	11	31	19	2	17	49	15	34
90	3	-	3	5	2	3	9	3	6	5	1	4	10	3	7
91	2	1	1	6	2	4	9	4	5	4	1	3	14	5	9
92	1	-	1	4	2	2	9	2	7	2	-	2	9	4	5
93	1	-	1	5	-	5	6	1	5	4	-	4	7	1	6
94	3	1	2	2	-	2	9	1	8	4	-	4	9	2	7
95～99	9	-	9	6	-	6	16	3	13	7	1	6	18	3	15
95	3	-	3	2	-	2	5	1	4	-	-	-	4	2	2
96	2	-	2	2	-	2	4	1	3	3	-	3	8	1	7
97	1	-	1	1	-	1	3	-	3	1	-	1	2	-	2
98	3	-	3	1	-	1	2	-	2	3	1	2	3	-	3
99	-	-	-	-	-	-	2	1	1	-	-	-	1	-	1
100以上	-	-	-	1	-	1	1	-	1	-	-	-	1	-	1



## 3 住 民 基 本

(8) 町丁別年齢各歳別 (つづき)

年 齢	千駄木三丁目			千駄木四丁目			千駄木五丁目			本駒込一丁目			本駒込二丁目		
	総 数	男	女	総 数	男	女	総 数	男	女	総 数	男	女	総 数	男	女
<b>総 数</b>	<b>6,685</b>	<b>3,195</b>	<b>3,490</b>	<b>3,100</b>	<b>1,504</b>	<b>1,596</b>	<b>4,658</b>	<b>2,233</b>	<b>2,425</b>	<b>4,602</b>	<b>2,143</b>	<b>2,459</b>	<b>5,083</b>	<b>2,450</b>	<b>2,633</b>
0～4	274	145	129	145	75	70	225	108	117	236	111	125	285	141	144
0	67	39	28	35	21	14	32	14	18	53	24	29	48	21	27
1	54	36	18	18	7	11	40	20	20	56	29	27	45	25	20
2	52	24	28	34	16	18	57	31	26	41	22	19	71	40	31
3	49	24	25	27	14	13	40	18	22	45	22	23	66	29	37
4	52	22	30	31	17	14	56	25	31	41	14	27	55	26	29
5～9	245	132	113	123	66	57	226	120	106	193	101	92	271	139	132
5	46	18	28	23	13	10	32	16	16	46	20	26	64	39	25
6	52	29	23	23	15	8	51	36	15	33	16	17	52	30	22
7	48	29	19	18	11	7	46	22	24	37	24	13	59	29	30
8	48	30	18	40	21	19	43	19	24	35	23	12	54	25	29
9	51	26	25	19	6	13	54	27	27	42	18	24	42	16	26
10～14	217	99	118	117	57	60	191	96	95	165	88	77	197	103	94
10	43	18	25	25	14	11	44	20	24	37	22	15	46	19	27
11	42	18	24	23	10	13	32	19	13	23	11	12	30	20	10
12	41	16	25	18	7	11	42	25	17	35	17	18	40	19	21
13	41	23	18	33	16	17	34	15	19	34	19	15	43	25	18
14	50	24	26	18	10	8	39	17	22	36	19	17	38	20	18
15～19	242	126	116	113	57	56	181	96	85	178	91	87	178	108	70
15	54	27	27	19	11	8	27	13	14	31	16	15	31	16	15
16	50	23	27	27	12	15	37	19	18	42	27	15	35	19	16
17	44	26	18	17	9	8	39	24	15	32	12	20	24	14	10
18	42	23	19	15	8	7	33	15	18	41	19	22	41	27	14
19	52	27	25	35	17	18	45	25	20	32	17	15	47	32	15
20～24	418	205	213	187	102	85	218	118	100	233	115	118	289	183	106
20	64	32	32	35	18	17	42	23	19	36	15	21	57	39	18
21	64	28	36	39	22	17	42	20	22	35	18	17	44	29	15
22	79	41	38	39	24	15	51	26	25	43	26	17	52	26	26
23	106	57	49	39	18	21	40	24	16	53	27	26	60	38	22
24	105	47	58	35	20	15	43	25	18	66	29	37	76	51	25
25～29	545	257	288	215	119	96	264	146	118	331	158	173	304	158	146
25	109	55	54	43	24	19	46	27	19	57	31	26	69	37	32
26	114	56	58	39	23	16	55	26	29	74	29	45	64	34	30
27	115	44	71	44	27	17	54	36	18	71	40	31	41	26	15
28	98	44	54	41	24	17	64	28	36	63	34	29	64	32	32
29	109	58	51	48	21	27	45	29	16	66	24	42	66	29	37
30～34	548	268	280	240	118	122	297	150	147	389	186	203	375	183	192
30	95	42	53	41	22	19	61	30	31	58	31	27	58	36	22
31	122	66	56	64	30	34	68	36	32	74	39	35	82	38	44
32	103	60	43	38	17	21	56	26	30	80	33	47	83	33	50
33	116	44	72	46	21	25	58	31	27	89	41	48	80	45	35
34	112	56	56	51	28	23	54	27	27	88	42	46	72	31	41
35～39	591	289	302	282	141	141	379	176	203	414	194	220	429	206	223
35	110	58	52	49	23	26	66	28	38	106	57	49	81	44	37
36	118	52	66	61	29	32	77	32	45	76	36	40	87	44	43
37	124	55	69	48	26	22	64	33	31	72	36	36	90	41	49
38	121	60	61	60	30	30	78	37	41	96	42	54	84	37	47
39	118	64	54	64	33	31	94	46	48	64	23	41	87	40	47
40～44	577	283	294	301	151	150	397	184	213	404	189	215	449	198	251
40	97	50	47	48	27	21	88	37	51	82	45	37	85	31	54
41	129	69	60	69	35	34	60	35	25	80	30	50	84	39	45
42	91	47	44	52	17	35	91	41	50	79	45	34	85	30	55
43	133	58	75	74	41	33	92	41	51	87	35	52	97	46	51
44	127	59	68	58	31	27	66	30	36	76	34	42	98	52	46
45～49	620	300	320	254	111	143	373	181	192	393	183	210	451	210	241
45	138	57	81	56	19	37	83	41	42	95	45	50	99	42	57
46	117	59	58	57	28	29	75	39	36	74	35	39	90	44	46
47	125	65	60	58	23	35	66	28	38	71	31	40	80	40	40
48	118	63	55	33	18	15	67	31	36	85	38	47	88	42	46
49	122	56	66	50	23	27	82	42	40	68	34	34	94	42	52

## 台 帳 人 口 (つづき)

(平成29年1月1日)

年 齢	千駄木三丁目			千駄木四丁目			千駄木五丁目			本駒込一丁目			本駒込二丁目		
	総 数	男	女	総 数	男	女	総 数	男	女	総 数	男	女	総 数	男	女
50～54	447	233	214	209	93	116	287	145	142	358	156	202	319	155	164
50	75	36	39	38	18	20	36	17	19	60	23	37	67	29	38
51	95	46	49	49	21	28	69	35	34	92	37	55	67	38	29
52	101	53	48	48	23	25	71	36	35	70	26	44	63	28	35
53	98	53	45	43	19	24	58	28	30	70	36	34	55	18	37
54	78	45	33	31	12	19	53	29	24	66	34	32	67	42	25
55～59	392	201	191	169	84	85	277	141	136	241	113	128	285	130	155
55	81	46	35	35	19	16	60	28	32	54	29	25	60	27	33
56	79	37	42	30	13	17	46	25	21	53	23	30	66	29	37
57	103	47	56	36	22	14	58	29	29	36	12	24	53	23	30
58	70	36	34	34	16	18	62	34	28	47	26	21	48	22	26
59	59	35	24	34	14	20	51	25	26	51	23	28	58	29	29
60～64	318	139	179	142	73	69	244	127	117	212	92	120	231	118	113
60	72	33	39	33	19	14	41	21	20	49	19	30	38	18	20
61	57	25	32	27	15	12	51	24	27	50	23	27	53	26	27
62	67	33	34	27	13	14	52	26	26	32	18	14	43	27	16
63	60	21	39	28	15	13	43	28	15	37	14	23	49	22	27
64	62	27	35	27	11	16	57	28	29	44	18	26	48	25	23
65～69	369	178	191	197	96	101	284	139	145	263	118	145	287	132	155
65	63	25	38	41	21	20	52	27	25	45	18	27	49	26	23
66	68	35	33	40	15	25	46	17	29	55	28	27	49	18	31
67	84	42	42	41	23	18	54	22	32	48	24	24	63	30	33
68	76	39	37	34	20	14	62	34	28	57	23	34	72	35	37
69	78	37	41	41	17	24	70	39	31	58	25	33	54	23	31
70～74	254	116	138	148	73	75	192	101	91	193	96	97	216	100	116
70	54	22	32	29	12	17	33	23	10	38	17	21	28	13	15
71	47	26	21	31	10	21	34	19	15	39	18	21	36	19	17
72	46	19	27	18	14	4	44	22	22	34	19	15	55	21	34
73	53	28	25	38	16	22	37	18	19	45	23	22	39	20	19
74	54	21	33	32	21	11	44	19	25	37	19	18	58	27	31
75～79	258	101	157	103	45	58	193	67	126	140	62	78	186	79	107
75	65	20	45	20	9	11	42	15	27	40	18	22	43	18	25
76	56	27	29	20	8	12	39	15	24	30	13	17	35	15	20
77	36	15	21	24	11	13	30	13	17	19	11	8	37	17	20
78	47	18	29	17	6	11	32	9	23	24	11	13	37	18	19
79	54	21	33	22	11	11	50	15	35	27	9	18	34	11	23
80～84	187	71	116	68	28	40	197	76	121	118	45	73	156	50	106
80	40	16	24	17	5	12	48	14	34	20	8	12	27	12	15
81	42	18	24	14	9	5	40	17	23	28	13	15	38	10	28
82	33	9	24	10	6	4	39	15	24	21	6	15	31	13	18
83	34	13	21	14	4	10	46	21	25	29	11	18	31	6	25
84	38	15	23	13	4	9	24	9	15	20	7	13	29	9	20
85～89	123	38	85	42	9	33	138	46	92	79	29	50	111	36	75
85	24	10	14	13	5	8	34	14	20	18	11	7	22	5	17
86	28	7	21	3	1	2	27	10	17	16	4	12	24	13	11
87	27	8	19	8	1	7	18	4	14	13	6	7	21	6	15
88	25	7	18	5	1	4	35	9	26	21	7	14	20	6	14
89	19	6	13	13	1	12	24	9	15	11	1	10	24	6	18
90～94	46	11	35	28	3	25	68	13	55	42	9	33	52	17	35
90	16	4	12	5	-	5	16	4	12	11	2	9	15	3	12
91	14	5	9	7	1	6	17	4	13	10	2	8	9	4	5
92	8	1	7	6	1	5	14	2	12	10	2	8	11	2	9
93	3	1	2	4	-	4	9	1	8	2	1	1	9	4	5
94	5	-	5	6	1	5	12	2	10	9	2	7	8	4	4
95～99	12	1	11	16	3	13	22	2	20	17	6	11	10	4	6
95	5	-	5	3	-	3	8	-	8	6	4	2	4	1	3
96	5	1	4	4	1	3	4	-	4	3	-	3	3	1	2
97	-	-	-	2	-	2	3	-	3	2	-	2	-	-	-
98	1	-	1	4	1	3	3	-	3	3	1	2	1	1	-
99	1	-	1	3	1	2	4	2	2	3	1	2	2	1	1
100以上	2	2	-	1	-	1	5	1	4	3	1	2	2	-	2

## (8) 町丁別年齢各歳別 (つづき)

年 齢	本駒込三丁目			本駒込四丁目			本駒込五丁目			本駒込六丁目		
	総 数	男	女	総 数	男	女	総 数	男	女	総 数	男	女
<b>総 数</b>	<b>3,296</b>	<b>1,580</b>	<b>1,716</b>	<b>4,170</b>	<b>1,989</b>	<b>2,181</b>	<b>5,798</b>	<b>2,791</b>	<b>3,007</b>	<b>3,687</b>	<b>1,700</b>	<b>1,987</b>
0～4	107	60	47	161	83	78	279	132	147	204	101	103
0	23	13	10	29	16	13	64	40	24	40	20	20
1	23	14	9	27	10	17	63	35	28	42	20	22
2	24	14	10	36	23	13	47	19	28	40	20	20
3	11	6	5	39	19	20	57	19	38	42	21	21
4	26	13	13	30	15	15	48	19	29	40	20	20
5～9	85	36	49	194	94	100	236	117	119	169	82	87
5	16	6	10	34	18	16	45	17	28	40	21	19
6	16	8	8	46	21	25	48	22	26	28	11	17
7	14	4	10	33	17	16	36	21	15	40	20	20
8	23	14	9	41	20	21	63	36	27	30	14	16
9	16	4	12	40	18	22	44	21	23	31	16	15
10～14	109	52	57	169	88	81	197	95	102	140	71	69
10	18	9	9	36	17	19	46	20	26	34	17	17
11	21	13	8	25	14	11	31	14	17	25	14	11
12	22	9	13	43	23	20	37	21	16	22	11	11
13	28	14	14	41	24	17	40	21	19	35	17	18
14	20	7	13	24	10	14	43	19	24	24	12	12
15～19	117	56	61	149	75	74	229	113	116	140	68	72
15	18	9	9	27	14	13	42	24	18	20	11	9
16	35	15	20	27	13	14	49	24	25	28	15	13
17	14	4	10	22	16	6	38	14	24	17	11	6
18	28	20	8	34	10	24	55	26	29	29	13	16
19	22	8	14	39	22	17	45	25	20	46	18	28
20～24	222	113	109	226	111	115	366	201	165	125	64	61
20	28	12	16	46	22	24	66	32	34	32	14	18
21	38	17	21	36	16	20	69	40	29	18	8	10
22	56	33	23	36	21	15	71	42	29	20	8	12
23	42	24	18	46	20	26	76	42	34	25	17	8
24	58	27	31	62	32	30	84	45	39	30	17	13
25～29	285	153	132	266	147	119	438	241	197	216	105	111
25	66	33	33	51	27	24	88	53	35	30	15	15
26	53	27	26	53	36	17	79	51	28	48	18	30
27	56	36	20	56	29	27	86	42	44	47	24	23
28	54	24	30	50	28	22	89	54	35	51	21	30
29	56	33	23	56	27	29	96	41	55	40	27	13
30～34	252	127	125	272	133	139	462	248	214	282	128	154
30	38	17	21	44	25	19	82	41	41	43	21	22
31	44	28	16	44	20	24	97	50	47	48	23	25
32	54	24	30	61	28	33	98	56	42	52	20	32
33	52	23	29	69	30	39	91	47	44	61	27	34
34	64	35	29	54	30	24	94	54	40	78	37	41
35～39	237	110	127	336	164	172	498	235	263	345	163	182
35	50	22	28	58	25	33	83	43	40	49	21	28
36	44	23	21	62	29	33	104	50	54	65	36	29
37	58	29	29	72	37	35	97	38	59	76	31	45
38	37	13	24	68	31	37	105	53	52	75	36	39
39	48	23	25	76	42	34	109	51	58	80	39	41
40～44	251	122	129	333	158	175	537	264	273	351	156	195
40	45	24	21	63	42	21	98	57	41	74	39	35
41	47	20	27	80	32	48	113	48	65	49	24	25
42	55	29	26	67	32	35	104	47	57	73	27	46
43	47	24	23	61	26	35	102	63	39	83	29	54
44	57	25	32	62	26	36	120	49	71	72	37	35
45～49	249	121	128	336	160	176	431	193	238	300	135	165
45	52	24	28	80	39	41	95	48	47	73	41	32
46	53	27	26	86	45	41	80	39	41	51	19	32
47	47	22	25	62	24	38	81	33	48	50	25	25
48	52	28	24	58	29	29	97	36	61	68	22	46
49	45	20	25	50	23	27	78	37	41	58	28	30

## 台 帳 人 口 (つづき)

(平成29年1月1日)

年 齢	本駒込三丁目			本駒込四丁目			本駒込五丁目			本駒込六丁目		
	総 数	男	女	総 数	男	女	総 数	男	女	総 数	男	女
50～54	191	93	98	308	146	162	383	179	204	241	111	130
50	41	22	19	58	25	33	74	31	43	40	17	23
51	44	19	25	69	23	46	90	43	47	54	25	29
52	37	16	21	58	31	27	75	35	40	59	29	30
53	27	17	10	70	37	33	74	30	44	44	20	24
54	42	19	23	53	30	23	70	40	30	44	20	24
55～59	214	107	107	228	103	125	297	155	142	213	103	110
55	40	20	20	44	22	22	59	27	32	43	22	21
56	50	21	29	49	21	28	70	34	36	47	24	23
57	36	18	18	48	20	28	42	22	20	43	23	20
58	46	24	22	36	21	15	58	33	25	51	24	27
59	42	24	18	51	19	32	68	39	29	29	10	19
60～64	213	109	104	225	105	120	277	132	145	177	78	99
60	41	22	19	40	18	22	69	34	35	31	16	15
61	44	23	21	53	24	29	46	26	20	29	11	18
62	49	20	29	48	25	23	50	25	25	35	21	14
63	34	16	18	39	19	20	56	21	35	29	11	18
64	45	28	17	45	19	26	56	26	30	53	19	34
65～69	210	116	94	268	141	127	344	162	182	213	104	109
65	33	20	13	45	26	19	59	29	30	39	19	20
66	42	24	18	46	26	20	64	34	30	39	16	23
67	50	26	24	62	31	31	71	28	43	39	20	19
68	41	21	20	52	24	28	79	32	47	44	21	23
69	44	25	19	63	34	29	71	39	32	52	28	24
70～74	131	61	70	219	103	116	220	109	111	172	80	92
70	30	13	17	40	15	25	49	27	22	37	13	24
71	17	8	9	27	18	9	36	18	18	40	18	22
72	26	13	13	47	25	22	43	20	23	34	17	17
73	34	14	20	51	18	33	50	24	26	30	12	18
74	24	13	11	54	27	27	42	20	22	31	20	11
75～79	129	54	75	201	77	124	236	89	147	141	65	76
75	29	11	18	60	26	34	53	29	24	30	14	16
76	33	17	16	39	20	19	51	16	35	35	15	20
77	20	7	13	35	13	22	39	15	24	25	13	12
78	22	8	14	36	12	24	47	15	32	31	14	17
79	25	11	14	31	6	25	46	14	32	20	9	11
80～84	138	47	91	141	50	91	186	67	119	128	47	81
80	23	7	16	30	11	19	47	17	30	29	11	18
81	35	12	23	42	18	24	40	18	22	36	17	19
82	26	9	17	28	9	19	35	9	26	27	7	20
83	25	10	15	20	7	13	31	10	21	25	9	16
84	29	9	20	21	5	16	33	13	20	11	3	8
85～89	93	29	64	91	37	54	122	42	80	83	25	58
85	29	10	19	24	9	15	36	11	25	18	4	14
86	16	3	13	26	12	14	21	8	13	24	9	15
87	12	3	9	14	6	8	23	6	17	13	6	7
88	19	9	10	16	7	9	27	9	18	14	2	12
89	17	4	13	11	3	8	15	8	7	14	4	10
90～94	50	11	39	32	5	27	49	14	35	35	10	25
90	11	3	8	7	2	5	14	4	10	12	3	9
91	17	4	13	13	1	12	12	4	8	6	-	6
92	8	2	6	4	1	3	12	2	10	7	2	5
93	5	-	5	5	1	4	4	1	3	6	4	2
94	9	2	7	3	-	3	7	3	4	4	1	3
95～99	13	3	10	13	8	5	9	2	7	11	4	7
95	2	1	1	2	2	-	2	-	2	7	1	6
96	6	1	5	6	4	2	3	1	2	1	1	-
97	2	1	1	4	2	2	2	-	2	-	-	-
98	1	-	1	-	-	-	1	-	1	-	-	-
99	2	-	2	1	-	1	1	1	-	3	2	1
100以上	-	-	-	2	1	1	2	1	1	1	-	1

## 3 住 民 基 本

## (9) 町丁別人口の推移

町 丁 名	平成19年 1月 1日		平成24年 1月 1日		平成29年 1月 1日	
	世 帯	人 口	世 帯	人 口	世 帯	人 口
<b>総 数</b>	<b>97,277</b>	<b>183,491</b>	<b>104,130</b>	<b>192,961</b>	<b>116,661</b>	<b>213,969</b>
後 楽 1 丁 目	115	227	333	608	447	735
2	705	1,336	780	1,401	862	1,494
春 日 1 丁 目	915	1,458	939	1,509	968	1,536
2	1,775	3,487	1,904	3,727	2,101	4,108
小石川 1 丁 目	1,639	3,052	1,818	3,396	1,785	3,428
2	1,790	3,290	1,858	3,381	2,129	3,900
3	2,041	4,158	2,293	4,644	2,568	5,319
4	1,601	3,150	1,677	3,317	1,817	3,689
5	2,577	4,934	2,659	4,964	2,974	5,685
白 山 1 丁 目	2,254	4,246	2,441	4,473	2,634	4,668
2	1,970	3,771	2,076	3,894	2,290	4,236
3	445	905	511	965	530	1,016
4	2,012	4,129	2,182	4,247	2,236	4,302
5	1,899	3,410	1,939	3,506	2,145	3,761
千 石 1 丁 目	1,636	3,487	1,699	3,573	1,911	3,883
2	1,812	3,829	1,894	3,897	2,109	4,371
3	1,721	3,582	1,986	4,070	2,226	4,501
4	2,628	4,685	2,817	4,950	3,248	5,641
水 道 1 丁 目	1,111	2,132	1,267	2,348	1,411	2,595
2	1,558	2,565	1,735	2,768	2,165	3,543
小日向 1 丁 目	1,045	2,152	987	2,020	1,168	2,309
2	1,052	2,417	1,082	2,440	1,082	2,430
3	611	1,231	637	1,264	655	1,273
4	670	1,236	857	1,530	958	1,798
大 塚 1 丁 目	355	676	526	1,116	534	1,127
2	814	1,496	899	1,688	1,108	1,992
3	1,641	2,905	1,826	3,087	2,136	3,572
4	1,554	2,694	1,588	2,742	1,846	3,161
5	2,003	3,769	2,127	3,900	2,394	4,317
6	1,835	3,401	2,004	3,526	2,265	3,927
関 口 1 丁 目	1,931	3,617	2,241	3,943	2,734	4,639
2	396	810	439	877	499	1,033
3	445	901	439	913	455	944

注) 「住民基本台帳法の一部を改正する法律」の施行に伴い、表の数値は平成25年より日本人と外国人住民の合計。

## 台 帳 人 口 (つづき)

町 丁 名	平成19年 1月1日		平成24年 1月1日		平成29年 1月1日		
	世 帯	人 口	世 帯	人 口	世 帯	人 口	
目白台 1 丁目	1,185	2,113	1,118	1,992	1,229	2,164	
	2	1,092	2,101	1,071	2,009	1,187	2,173
	3	1,233	2,392	1,230	2,391	1,363	2,594
音 羽 1 丁目	1,836	3,200	1,988	3,411	2,392	4,056	
	2	931	1,631	935	1,679	1,012	1,766
本 郷 1 丁目	1,508	2,934	1,869	3,598	2,214	4,304	
	2	1,508	2,652	1,686	2,818	1,924	3,225
	3	1,371	2,320	1,599	2,596	1,911	2,995
	4	1,909	3,498	2,065	3,747	2,285	4,201
	5	1,654	2,921	1,716	3,072	1,914	3,382
	6	984	1,619	904	1,520	1,136	1,981
	7	393	451	380	436	383	446
湯 島 1 丁目	416	615	429	641	445	662	
	2	1,268	2,163	1,368	2,267	1,676	2,726
	3	1,493	2,468	1,708	2,712	1,897	2,927
	4	1,024	1,952	1,103	1,995	1,203	2,135
西 片 1 丁目	1,034	2,161	1,131	2,302	1,222	2,449	
	2	1,356	2,741	1,369	2,755	1,481	2,891
向 丘 1 丁目	1,450	2,812	1,572	2,979	1,838	3,386	
	2	1,640	3,074	1,743	3,128	1,887	3,240
弥 生 1 丁目	220	434	244	453	243	430	
	2	730	1,437	783	1,476	798	1,508
根 津 1 丁目	1,232	2,300	1,258	2,301	1,439	2,572	
	2	1,868	3,264	2,070	3,607	2,250	3,859
千駄木 1 丁目	641	1,368	678	1,398	718	1,491	
	2	2,233	4,043	2,332	4,172	2,519	4,394
	3	3,146	5,738	3,305	6,016	3,760	6,685
	4	1,385	2,570	1,494	2,782	1,690	3,100
	5	2,193	4,287	2,252	4,467	2,289	4,658
本駒込 1 丁目	1,845	3,716	2,106	4,125	2,369	4,602	
	2	2,236	4,318	2,240	4,301	2,654	5,083
	3	1,653	3,092	1,732	3,104	1,826	3,296
	4	1,994	3,969	2,010	3,948	2,148	4,170
	5	2,630	5,072	2,647	4,972	3,102	5,798
	6	1,430	2,927	1,535	3,107	1,867	3,687

## 3 住民基本台帳人口(つづき)

## (10) 外国人住民国籍別人口

(平成29年1月1日)

州 及 び 国 籍	総 数	男	女	州 及 び 国 籍	総 数	男	女
<b>総 数</b>	<b>9,174</b>	<b>4,472</b>	<b>4,702</b>	フィンランド	3	1	2
<b>ア ジ ア</b>				ボスニア・ヘルツェゴビナ	2	-	2
中 国	3,645	1,635	2,010	ギリシヤ	2	2	-
韓 国	1,725	778	947	ノルウェー	2	2	-
ベ ト ナ ム	579	308	271	ベラルーシ	1	-	1
台 湾	429	161	268	アイスランド	1	1	-
ネ パ ー ル	327	203	124	カザフスタン	1	-	1
フ イ リ ピ ン	229	40	189	リヒテンシュタイン	1	1	-
タ イ	220	82	138	リトアニア	1	1	-
ミ ャ ン マ ー	212	106	106	スロベニア	1	-	1
マ レ ー シ ア	128	74	54	セルビア	1	1	-
イ ン ド	90	72	18	コ ソ ボ	1	1	-
イ ン ド ネ シ ア	68	32	36	マケドニア旧ユーゴスラビア共和国	1	-	1
朝 鮮	49	30	19	<b>ア メ リ カ</b>			
モ ン ゴ ル	41	19	22	米 国	312	210	102
シ ン ガ ポ ー ル	39	18	21	カ ナ ダ	59	38	21
ス リ ラ ン カ	39	29	10	ブ ラ ジ ル	25	12	13
バ ン グ ラ デ シ ュ	26	20	6	メ キ シ コ	8	4	4
イ ラ ン	20	15	5	ペ ル ー	7	4	3
ト ル コ	19	16	3	ア ルゼンチン	5	5	-
サ ウ ジ ア ラ ビ ア	12	8	4	チ リ	4	1	3
パ キ ス タ ン	7	7	-	コ ロ ン ビ ア	3	2	1
カ ン ボ ジ ア	3	3	-	ボ リ ビ ア	2	1	1
イ ス ラ エ ル	2	1	1	バ ハ マ	1	-	1
シ リ ア	2	2	-	キ ュ ー バ	1	1	-
イ エ メ ン	2	2	-	ド ミ ニ カ	1	1	-
ヨ ル ダ ン	1	1	-	ド ミ ニ カ 共 和 国	1	1	-
ラ オ ス	1	1	-	ホ ン ジ ュ ラ ス	1	1	-
<b>ヨ ー ロ ッ パ</b>				<b>ア フ リ カ</b>			
フ ラ ン ス	244	165	79	エ ジ プ ト	6	5	1
英 国	121	88	33	コ ン ゴ 民 主 共 和 国	4	1	3
ド イ ツ	61	39	22	ガ ー ナ	3	3	-
ス ペ イ ン	36	23	13	モ ロ ッ コ	3	2	1
イ タ リ ア	34	22	12	ナ イ ジ ェ リ ア	3	3	-
ロ シ ア	34	13	21	南 ア フ リ カ 共 和 国	3	-	3
ス ウ ェ ー デ ン	22	15	7	モ ザ ン ビ ー ク	2	2	-
ベ ル ギ ー	17	12	5	チ ュ ニ ジ ア	2	1	1
オ ラ ン ダ	17	10	7	ア ル ジェリア	1	1	-
ア イ ル ラ ン ド	13	9	4	エ チ オ ピ ア	1	1	-
ス イ ス	13	11	2	ガ ン ビ ア	1	1	-
ウ ク ラ イ ナ	11	2	9	コ ー ト ジ ボ ワ ー ル	1	1	-
ポ ー ラ ン ド	10	7	3	ケ ニ ア	1	1	-
ウ ズ ベ キ ス タ ン	10	5	5	マ リ シ	1	1	-
ブ ル ガ リ ア	8	2	6	モ ー リ シ ャ ス	1	1	-
ハ ン ガ リ ー	8	6	2	セ ネ ガ ル	1	1	-
ポ ル ト ガ ル	7	6	1	<b>オ セ ア ニ ア</b>			
オ ー ス ト リ ア	6	3	3	オ ー ス ト ラ リ ア	59	33	26
ル ー マ ニ ア	6	-	6	ニ ュ ー ジ ー ラ ン ド	13	7	6
キ ル ギ ス	5	1	4	<b>無 国 籍</b>	4	3	1
チ ェ コ	3	2	1	<b>未 登 録</b>	9	4	5
デ ン マ ー ク	3	3	-				
エ ス ト ニ ア	3	2	1				

注) 1. 旅券等の表示に基づくため、現存の国名と一致しない場合がある。

2. 「未登録」は出生または国籍喪失による経過滞在者。

## 4 国 勢 調 査

### (1) 人口の推移

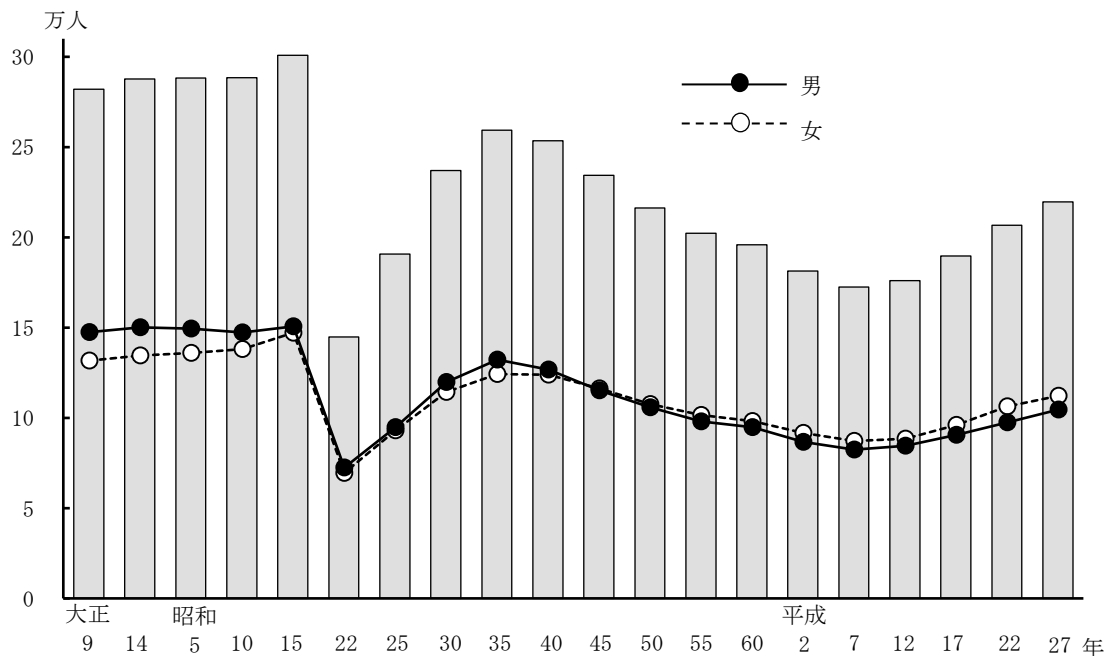
(各年10月1日)

区 分	世 帯 数	人 口			対前回調査との比較増減	
		総 数	男	女	世帯数	人 口
大正9年国勢調査(第1回)	58,874	282,080	148,886	133,194	-	-
〃 14 〃 (〃 2回)	60,652	287,699	151,661	136,038	1,778	5,619
昭和5 〃 (〃 3回)	58,497	288,242	150,830	137,412	Δ 2,155	543
〃 10 〃 (〃 4回)	56,731	288,350	148,789	139,561	Δ 1,766	108
〃 15 〃 (〃 5回)	62,182	300,801	152,149	148,652	5,451	12,451
〃 22 〃 (〃 6回)	36,150	144,858	73,892	70,966	Δ 26,032	Δ 155,943
〃 25 〃 (〃 7回)	45,405	190,746	96,230	94,516	9,255	45,888
〃 30 〃 (〃 8回)	53,340	236,971	121,212	115,759	7,935	46,225
〃 35 〃 (〃 9回)	70,364	259,383	133,746	125,637	17,024	22,412
〃 40 〃 (〃 10回)	74,317	253,449	128,162	125,287	3,953	Δ 5,934
〃 45 〃 (〃 11回)	78,739	234,326	116,602	117,724	4,422	Δ 19,123
〃 50 〃 (〃 12回)	80,111	216,250	107,205	109,045	1,372	Δ 18,076
〃 55 〃 (〃 13回)	81,321	202,351	99,400	102,951	1,210	Δ 13,899
〃 60 〃 (〃 14回)	80,522	195,876	96,204	99,672	Δ 799	Δ 6,475
平成2 〃 (〃 15回)	77,802	181,269	88,163	93,106	Δ 2,720	Δ 14,607
〃 7 〃 (〃 16回)	77,959	172,474	83,794	88,680	157	Δ 8,795
〃 12 〃 (〃 17回)	85,494	176,017	86,066	89,951	7,535	3,543
〃 17 〃 (〃 18回)	96,839	189,632	92,062	97,570	11,345	13,615
〃 22 〃 (〃 19回)	111,753	206,626	98,849	107,777	14,914	16,994
<b>〃 27 〃 (〃 20回)</b>	<b>120,858</b>	<b>219,724</b>	<b>105,990</b>	<b>113,734</b>	<b>9,105</b>	<b>13,098</b>

資料：総務省統計局

### 第5図 国勢調査人口の推移

(各年10月1日)





## (2) 区市町村別人口・世帯数・面積及び人口密度

地 域	人 口		平成22年～平成27年の人口増減		世 帯 数 平成27年	面 積 (km <sup>2</sup> ) 平成27年	人 口 密 度 (1km <sup>2</sup> 当たり) 平成27年
	平成22年(組替)	平成27年	実 数	率 (%)			
<b>総 数</b>	<b>13,159,417</b>	<b>13,515,271</b>	<b>355,854</b>	<b>2.7</b>	<b>6,701,122</b>	<b>2,190.93</b>	<b>6,168.7</b>
<b>区 部</b>	<b>8,945,695</b>	<b>9,272,740</b>	<b>327,045</b>	<b>3.7</b>	<b>4,801,194</b>	<b>626.70</b>	<b>14,796.1</b>
市 部	4,127,157	4,157,706	30,549	0.7	1,864,627	784.20	5,301.8
郡 部	58,750	58,334	△ 416	△ 0.7	21,876	375.86	155.2
島 部	27,815	26,491	△ 1,324	△ 4.8	13,425	404.16	65.5
区 部							
千代田区	47,115	58,406	11,291	24.0	33,262	11.66	5,009.1
中央区	122,762	141,183	18,421	15.0	79,272	10.21	13,827.9
港区	205,131	243,283	38,152	18.6	130,562	20.37	11,943.2
新宿区	326,309	333,560	7,251	2.2	204,989	18.22	18,307.4
<b>文京区</b>	<b>206,626</b>	<b>219,724</b>	<b>13,098</b>	<b>6.3</b>	<b>120,858</b>	<b>11.29</b>	<b>19,461.8</b>
台東区	175,928	198,073	22,145	12.6	112,117	10.11	19,591.8
墨田区	247,606	256,274	8,668	3.5	130,862	13.77	18,611.0
江東区	460,819	498,109	37,290	8.1	243,708	40.16	12,403.1
品川区	365,302	386,855	21,553	5.9	212,374	22.84	16,937.6
目黒区	268,330	277,622	9,292	3.5	146,162	14.67	18,924.5
大田区	693,373	717,082	23,709	3.4	371,149	60.66	11,821.3
世田谷区	877,138	903,346	26,208	3.0	463,632	58.05	15,561.5
渋谷区	204,492	224,533	20,041	9.8	135,749	15.11	14,859.9
中野区	314,750	328,215	13,465	4.3	196,132	15.59	21,052.9
杉並区	549,569	563,997	14,428	2.6	312,001	34.06	16,558.9
豊島区	284,678	291,167	6,489	2.3	176,376	13.01	22,380.2
北区	335,544	341,076	5,532	1.6	178,379	20.61	16,549.1
荒川区	203,296	212,264	8,968	4.4	103,101	10.16	20,892.1
板橋区	535,824	561,916	26,092	4.9	291,408	32.22	17,440.0
練馬区	716,124	721,722	5,598	0.8	337,987	48.08	15,010.9
足立区	683,426	670,122	△ 13,304	△ 1.9	310,662	53.25	12,584.5
葛飾区	442,586	442,913	327	0.1	201,380	34.80	12,727.4
江戸川区	678,967	681,298	2,331	0.3	309,072	49.90	13,653.3
市 部							
八王子市	580,053	577,513	△ 2,540	△ 0.4	253,356	186.38	3,098.6
立川市	179,668	176,295	△ 3,373	△ 1.9	83,285	24.36	7,237.1
武蔵野市	138,734	144,730	5,996	4.3	74,022	10.98	13,181.2
三鷹市	186,083	186,936	853	0.5	90,226	16.42	11,384.7
青梅市	139,339	137,381	△ 1,958	△ 1.4	54,371	103.31	1,329.8
府中市	255,506	260,274	4,768	1.9	119,569	29.43	8,843.8
昭島市	112,297	111,539	△ 758	△ 0.7	48,258	17.34	6,432.5
調布市	223,593	229,061	5,468	2.4	110,581	21.58	10,614.5
町田市	427,016	432,348	5,332	1.2	186,711	71.80	6,021.6
小金井市	118,852	121,396	2,544	2.1	59,796	11.30	10,743.0

## 調 査 (つづき)

(各年10月1日)

地 域	人 口		平成22年～平成27年の人口増減		世 帯 数 平成27年	面 積 (km <sup>2</sup> ) 平成27年	人 口 密 度 (1km <sup>2</sup> 当たり) 平成27年
	平成22年(組替)	平成27年	実 数	率 (%)			
小平市	187,035	190,005	2,970	1.6	82,888	20.51	9,264.0
日野市	180,052	186,283	6,231	3.5	84,928	27.55	6,761.6
東村山市	153,557	149,956	△ 3,601	△ 2.3	64,604	17.14	8,748.9
国分寺市	120,650	122,742	2,092	1.7	59,130	11.46	10,710.5
国立市	75,510	73,655	△ 1,855	△ 2.5	34,062	8.15	9,037.4
福生市	59,796	58,395	△ 1,401	△ 2.3	27,260	10.16	5,747.5
狛江市	78,751	80,249	1,498	1.9	39,458	6.39	12,558.5
東大和市	83,068	85,157	2,089	2.5	35,555	13.42	6,345.5
清瀬市	74,104	74,864	760	1.0	32,369	10.23	7,318.1
東久留米市	116,546	116,632	86	0.1	49,902	12.88	9,055.3
武蔵村山市	70,053	71,229	1,176	1.7	28,300	15.32	4,649.4
多摩市	147,648	146,631	△ 1,017	△ 0.7	65,461	21.01	6,979.1
稲城市	84,835	87,636	2,801	3.3	36,533	17.97	4,876.8
羽村市	57,032	55,833	△ 1,199	△ 2.1	23,451	9.90	5,639.7
あきる野市	80,868	80,954	86	0.1	30,817	73.47	1,101.9
西東京市	196,511	200,012	3,501	1.8	89,734	15.75	12,699.2
郡 部							
瑞穂町	33,497	33,445	△ 52	△ 0.2	13,192	16.85	1,984.9
日の出町	16,650	17,446	796	4.8	5,800	28.07	621.5
檜原村	2,558	2,209	△ 349	△ 13.6	839	105.41	21.0
奥多摩町	6,045	5,234	△ 811	△ 13.4	2,045	225.53	23.2
島 部							
大島町	8,461	7,884	△ 577	△ 6.8	3,947	90.76	86.9
利島村	341	337	△ 4	△ 1.2	194	4.12	81.8
新島村	2,883	2,749	△ 134	△ 4.6	1,261	27.54	99.8
神津島村	1,889	1,891	2	0.1	791	18.58	101.8
三宅村	2,676	2,482	△ 194	△ 7.2	1,483	55.27	44.9
御蔵島村	348	335	△ 13	△ 3.7	194	20.54	16.3
八丈町	8,231	7,613	△ 618	△ 7.5	3,913	72.23	105.4
青ヶ島村	201	178	△ 23	△ 11.4	125	5.96	29.9
小笠原村	2,785	3,022	237	8.5	1,517	104.35	29.0

- 注) 1. 人口欄の「平成22年(組替)」は、平成27年10月1日現在の区市町村の境域に基づいて組替えた平成22年の人口を示す。  
2. 面積は国土交通省国土地理院「平成27年全国都道府県市区町村別面積調」による。  
3. 区部総面積は荒川河口部(1.12km<sup>2</sup>)、中央防波堤内側埋立地(1.96km<sup>2</sup>)及び中央防波堤外側廃棄物処理場(4.82km<sup>2</sup>)、島部総面積は鳥島等の島嶼部(4.81km<sup>2</sup>)を含む。

資料：総務省統計局

## (3) 町丁別世帯と人口

町 丁 名	世 帯 数	人 口			平 成 22 年 と 平 国 勢 調 査 の 比 較 増 減	平 成 22 年 と 平 国 勢 調 査 の 比 較 増 減
		総 数	男	女		
<b>総 数</b>	<b>120,858</b>	<b>219,724</b>	<b>105,990</b>	<b>113,734</b>	<b>13,098</b>	<b>206,626</b>
後 楽 1 丁目	289	759	375	384	82	677
2	977	1,600	801	799	81	1,519
春 日 1 丁目	1,075	1,641	724	917	△ 107	1,748
2	2,161	4,148	2,017	2,131	160	3,988
小 石 川 1 丁目	2,067	3,766	1,747	2,019	180	3,586
2	2,335	4,133	1,997	2,136	563	3,570
3	2,576	5,336	2,587	2,749	589	4,747
4	1,840	3,494	1,613	1,881	175	3,319
5	3,105	5,911	2,789	3,122	484	5,427
白 山 1 丁目	2,824	4,924	2,457	2,467	282	4,642
2	2,391	4,365	2,169	2,196	315	4,050
3	524	1,031	510	521	73	958
4	2,249	4,360	2,093	2,267	△ 45	4,405
5	2,312	4,058	1,986	2,072	292	3,766
千 石 1 丁目	1,858	3,898	1,862	2,036	158	3,740
2	2,106	4,450	2,117	2,333	232	4,218
3	2,163	4,286	2,076	2,210	121	4,165
4	3,345	5,678	2,736	2,942	573	5,105
水 道 1 丁目	1,479	2,706	1,341	1,365	223	2,483
2	2,105	3,287	1,673	1,614	215	3,072
小 日 向 1 丁目	1,099	2,322	1,107	1,215	150	2,172
2	1,034	2,368	1,156	1,212	△ 60	2,428
3	648	1,286	624	662	26	1,260
4	1,047	1,910	922	988	443	1,467
大 塚 1 丁目	646	1,287	584	703	604	683
2	1,138	2,108	887	1,221	292	1,816
3	2,400	3,788	1,786	2,002	245	3,543
4	1,861	3,269	1,528	1,741	312	2,957
5	2,506	4,454	2,105	2,349	305	4,149
6	2,372	4,007	2,032	1,975	188	3,819
関 口 1 丁目	2,900	4,783	2,247	2,536	513	4,270
2	584	1,118	509	609	134	984
3	452	895	445	450	△ 17	912

資料：総務省統計局

## 調 査 (つづき)

(平成27年10月1日)

町 丁 名	世 帯 数	人 口			平 成 22 年 と 平 国 勢 調 査 の 比 較 増 減	平 成 22 年 平 国 勢 調 査 の 口
		総 数	男	女		
目 白 台 1 丁 目	1,049	2,394	1,341	1,053	△ 28	2,422
2	1,262	2,228	1,053	1,175	31	2,197
3	1,297	2,689	1,240	1,449	78	2,611
音 羽 1 丁 目	2,591	4,252	1,934	2,318	468	3,784
2	1,005	1,786	788	998	7	1,779
本 郷 1 丁 目	2,377	4,381	2,033	2,348	688	3,693
2	2,282	3,502	1,707	1,795	323	3,179
3	2,222	3,390	1,591	1,799	494	2,896
4	2,183	3,964	1,917	2,047	39	3,925
5	2,028	3,489	1,829	1,660	156	3,333
6	1,282	2,106	1,070	1,036	246	1,860
7	508	592	167	425	△ 66	658
湯 島 1 丁 目	607	838	396	442	16	822
2	1,989	3,009	1,558	1,451	517	2,492
3	2,152	3,221	1,606	1,615	△ 104	3,325
4	1,252	2,273	1,147	1,126	66	2,207
西 片 1 丁 目	1,271	2,486	1,235	1,251	47	2,439
2	1,526	2,940	1,493	1,447	124	2,816
向 丘 1 丁 目	1,712	3,485	1,819	1,666	293	3,192
2	1,998	3,559	1,676	1,883	75	3,484
弥 生 1 丁 目	262	458	234	224	△ 24	482
2	874	1,628	813	815	8	1,620
根 津 1 丁 目	1,435	2,534	1,130	1,404	47	2,487
2	2,354	3,978	1,916	2,062	55	3,923
千 駄 木 1 丁 目	708	1,510	714	796	24	1,486
2	2,653	4,501	2,133	2,368	△ 41	4,542
3	3,747	6,724	3,229	3,495	△ 1	6,725
4	1,649	3,059	1,531	1,528	34	3,025
5	2,175	4,682	2,249	2,433	340	4,342
本 駒 込 1 丁 目	2,481	4,657	2,228	2,429	251	4,406
2	2,554	5,076	2,499	2,577	441	4,635
3	1,872	3,368	1,629	1,739	△ 9	3,377
4	2,166	4,196	2,042	2,154	50	4,146
5	3,063	5,814	2,803	3,011	283	5,531
6	1,804	3,529	1,638	1,891	389	3,140

## 4 国 勢 調 査 (つづき)

## (4) 年齢(各歳)、男女別人口

(平成27年10月1日)

年 齢	総 数	男	女	年 齢	総 数	男	女	年 齢	総 数	男	女
<b>総 数</b>	<b>219,724</b>	<b>105,990</b>	<b>113,734</b>								
<b>0歳～4歳</b>	<b>8,753</b>	<b>4,386</b>	<b>4,367</b>	<b>35～39</b>	<b>18,266</b>	<b>8,858</b>	<b>9,408</b>	<b>70～74</b>	<b>9,364</b>	<b>4,252</b>	<b>5,112</b>
0	1,857	944	913	35	3,620	1,735	1,885	70	1,656	781	875
1	1,783	933	850	36	3,623	1,777	1,846	71	1,949	896	1,053
2	1,759	862	897	37	3,641	1,759	1,882	72	1,907	898	1,009
3	1,668	800	868	38	3,632	1,740	1,892	73	1,913	852	1,061
4	1,686	847	839	39	3,750	1,847	1,903	74	1,939	825	1,114
<b>5～9</b>	<b>7,815</b>	<b>3,940</b>	<b>3,875</b>	<b>40～44</b>	<b>18,737</b>	<b>8,897</b>	<b>9,840</b>	<b>75～79</b>	<b>7,796</b>	<b>3,184</b>	<b>4,612</b>
5	1,637	838	799	40	3,764	1,808	1,956	75	1,635	697	938
6	1,607	802	805	41	3,756	1,791	1,965	76	1,399	598	801
7	1,643	848	795	42	3,810	1,817	1,993	77	1,594	687	907
8	1,494	695	799	43	3,682	1,727	1,955	78	1,586	604	982
9	1,434	757	677	44	3,725	1,754	1,971	79	1,582	598	984
<b>10～14</b>	<b>6,910</b>	<b>3,480</b>	<b>3,430</b>	<b>45～49</b>	<b>16,553</b>	<b>7,846</b>	<b>8,707</b>	<b>80～84</b>	<b>6,391</b>	<b>2,454</b>	<b>3,937</b>
10	1,420	716	704	45	3,504	1,648	1,856	80	1,549	607	942
11	1,378	701	677	46	3,501	1,626	1,875	81	1,267	473	794
12	1,327	658	669	47	3,502	1,728	1,774	82	1,271	526	745
13	1,415	727	688	48	3,332	1,580	1,752	83	1,201	463	738
14	1,370	678	692	49	2,714	1,264	1,450	84	1,103	385	718
<b>15～19</b>	<b>8,121</b>	<b>4,166</b>	<b>3,955</b>	<b>50～54</b>	<b>14,497</b>	<b>7,161</b>	<b>7,336</b>	<b>85～89</b>	<b>4,089</b>	<b>1,325</b>	<b>2,764</b>
15	1,464	732	732	50	3,236	1,527	1,709	85	1,018	345	673
16	1,395	703	692	51	2,999	1,464	1,535	86	885	274	611
17	1,357	703	654	52	2,975	1,527	1,448	87	793	264	529
18	1,704	858	846	53	2,730	1,375	1,355	88	732	246	486
19	2,201	1,170	1,031	54	2,557	1,268	1,289	89	661	196	465
<b>20～24</b>	<b>14,784</b>	<b>8,011</b>	<b>6,773</b>	<b>55～59</b>	<b>11,441</b>	<b>5,652</b>	<b>5,789</b>	<b>90～94</b>	<b>1,788</b>	<b>473</b>	<b>1,315</b>
20	2,715	1,497	1,218	55	2,452	1,184	1,268	90	534	171	363
21	2,867	1,629	1,238	56	2,494	1,253	1,241	91	425	110	315
22	2,979	1,641	1,338	57	2,246	1,131	1,115	92	335	86	249
23	3,132	1,632	1,500	58	2,138	1,064	1,074	93	289	63	226
24	3,091	1,612	1,479	59	2,111	1,020	1,091	94	205	43	162
<b>25～29</b>	<b>15,965</b>	<b>8,065</b>	<b>7,900</b>	<b>60～64</b>	<b>10,461</b>	<b>5,073</b>	<b>5,388</b>	<b>95～99</b>	<b>488</b>	<b>97</b>	<b>391</b>
25	3,134	1,630	1,504	60	1,978	969	1,009	95	193	39	154
26	3,086	1,588	1,498	61	2,103	1,027	1,076	96	111	19	92
27	3,276	1,667	1,609	62	2,046	987	1,059	97	88	17	71
28	3,267	1,600	1,667	63	2,138	1,047	1,091	98	55	13	42
29	3,202	1,580	1,622	64	2,196	1,043	1,153	99	41	9	32
<b>30～34</b>	<b>17,599</b>	<b>8,610</b>	<b>8,989</b>	<b>65～69</b>	<b>11,952</b>	<b>5,668</b>	<b>6,284</b>	<b>100歳以上</b>	<b>78</b>	<b>19</b>	<b>59</b>
30	3,439	1,732	1,707	65	2,355	1,109	1,246	不詳	7,876	4,373	3,503
31	3,575	1,712	1,863	66	2,641	1,269	1,372	(再掲)			
32	3,629	1,797	1,832	67	2,730	1,336	1,394	15歳未満	23,478	11,806	11,672
33	3,484	1,709	1,775	68	2,647	1,253	1,394	15～64歳	146,424	72,339	74,085
34	3,472	1,660	1,812	69	1,579	701	878	65歳以上	41,946	17,472	24,474

資料：総務省統計局

4 国 勢 調 査 (つづき)

(5) 世帯の種類(2区分)、世帯人員(7区分)別世帯数及び世帯人員 (平成27年10月1日)

総 数		一 般 世 帯									施設等の世帯	
世帯数	世帯人員	世 帯 数							世帯人員	世帯数	世帯人員	
		総 数	世帯人員が1人	2 人	3 人	4 人	5 人	6 人				7 以上
120,858	219,724	120,753	69,076	23,733	15,240	10,110	2,140	357	97	216,265	105	3,459

資料：総務省統計局

(6) 住居の種類・住宅の所有の関係(6区分)別一般世帯数、一般世帯人員及び1世帯当たり人員 (平成27年10月1日)

住居の種類 住宅の所有の関係 (6区分)	世帯数	世帯人員	1世帯当たり 人員
<b>一 般 世 帯</b>	<b>120,753</b>	<b>216,265</b>	<b>1.79</b>
<b>住宅に住む一般世帯</b>	<b>119,090</b>	<b>214,277</b>	<b>1.80</b>
<b>主 世 帯</b>	<b>117,721</b>	<b>211,773</b>	<b>1.80</b>
持ち家	56,285	123,891	2.20
公営・都市再生機構・公社の借家	2,060	3,942	1.91
民営の借家	54,997	76,165	1.38
給与住宅	4,379	7,775	1.78
<b>間 借 り</b>	<b>1,369</b>	<b>2,504</b>	<b>1.83</b>
<b>住宅以外に住む一般世帯</b>	<b>1,663</b>	<b>1,988</b>	<b>1.20</b>

資料：総務省統計局

(7) 住宅の建て方(8区分)、住宅の所有の関係(6区分)別住宅に住む一般世帯数及び一般世帯人員 (平成27年10月1日)

住宅の所有の関係 (6区分)	総 数	一戸建	長屋建	共 同 住 宅						その他
				総 数	1・2階建	3～5階建	6～10階建	11～14階建	15階建以上	
<b>住宅に住む一般世帯</b>	<b>119,090</b>	<b>24,541</b>	<b>680</b>	<b>93,632</b>	<b>7,683</b>	<b>27,906</b>	<b>27,782</b>	<b>24,324</b>	<b>5,937</b>	<b>237</b>
<b>主 世 帯</b>	<b>117,721</b>	<b>23,965</b>	<b>650</b>	<b>92,885</b>	<b>7,568</b>	<b>27,607</b>	<b>27,593</b>	<b>24,203</b>	<b>5,914</b>	<b>221</b>
持ち家	56,285	22,666	267	33,220	890	6,277	10,627	11,836	3,590	132
公営・都市再生機構・公社の借家	2,060	-	-	2,060	6	561	402	657	434	-
民営の借家	54,997	1,072	349	53,519	6,497	19,252	15,130	10,934	1,706	57
給与住宅	4,379	227	34	4,086	175	1,517	1,434	776	184	32
<b>間 借 り</b>	<b>1,369</b>	<b>576</b>	<b>30</b>	<b>747</b>	<b>115</b>	<b>299</b>	<b>189</b>	<b>121</b>	<b>23</b>	<b>16</b>
<b>住宅に住む一般世帯人員</b>	<b>214,277</b>	<b>60,921</b>	<b>1,353</b>	<b>151,490</b>	<b>9,694</b>	<b>43,998</b>	<b>45,268</b>	<b>41,195</b>	<b>11,335</b>	<b>513</b>
<b>主 世 帯</b>	<b>211,773</b>	<b>59,633</b>	<b>1,294</b>	<b>150,365</b>	<b>9,522</b>	<b>43,508</b>	<b>45,019</b>	<b>41,021</b>	<b>11,295</b>	<b>481</b>
持ち家	123,891	56,500	629	66,452	1,535	12,923	21,085	23,402	7,507	310
公営・都市再生機構・公社の借家	3,942	-	-	3,942	6	1,077	790	1,255	814	-
民営の借家	76,165	2,488	593	72,985	7,721	26,713	20,816	15,065	2,670	99
給与住宅	7,775	645	72	6,986	260	2,795	2,328	1,299	304	72
<b>間 借 り</b>	<b>2,504</b>	<b>1,288</b>	<b>59</b>	<b>1,125</b>	<b>172</b>	<b>490</b>	<b>249</b>	<b>174</b>	<b>40</b>	<b>32</b>

資料：総務省統計局

## 4 国 勢

## (8) 世帯の家族類型(16区分)別一般世帯数、一般世帯人員

区 分	総 数	親 族 の み の 世 帯							
		総 数	核 家 族 世 帯					総 数	夫 婦 と 両親から 成る世帯
			総 数	夫婦のみ の世帯	夫 婦 と 子供から 成る世帯	男 親 と 子供から 成る世帯	女 親 と 子供から 成る世帯		
一 般 世 帯 数	120,753	50,635	47,391	16,829	23,685	877	6,000	3,244	61
一 般 世 帯 人 員	216,265	144,685	133,539	33,658	84,020	2,007	13,854	11,146	244
6歳未満世帯員のいる 一般世帯数	8,423	8,410	8,140	-	7,761	36	343	270	-
6歳未満世帯員のいる 一般世帯人員	30,216	30,162	28,788	-	27,847	89	852	1,374	-
6歳未満世帯人員	10,376	10,360	10,034	-	9,593	42	399	326	-
18歳未満世帯員のいる 一般世帯数	18,170	17,970	17,145	-	15,417	170	1,558	825	-
18歳未満世帯員のいる 一般世帯人員	65,057	64,668	60,718	-	56,305	430	3,983	3,950	-
18歳未満世帯人員	27,592	27,356	26,139	-	23,780	223	2,136	1,217	-
3世代世帯数	1,419	1,412	-	-	-	-	-	1,412	-
3世代世帯人員	6,482	6,445	-	-	-	-	-	6,445	-

注) 夫の親か妻の親か特定できない場合を含む。

資料：総務省統計局

## (9) 年齢(5歳階級)、男女別高齢単身者数

(平成27年10月1日)

区 分	総 数	65~69歳	70~74	75~79	80~84	85歳以上	(別掲) 60歳以上
東 京 都							
65歳以上の高齢単身者数	739,511	188,003	160,931	143,717	127,378	119,482	893,063
男	256,028	95,388	65,137	43,715	28,887	22,901	345,816
女	483,483	92,615	95,794	100,002	98,491	96,581	547,247
特 別 区 部							
65歳以上の高齢単身者数	539,014	139,586	117,996	103,739	90,942	86,751	653,139
男	191,235	72,005	49,563	32,870	20,706	16,091	258,435
女	347,779	67,581	68,433	70,869	70,236	70,660	394,704
文 京 区							
65歳以上の高齢単身者数	12,574	3,183	2,606	2,378	2,109	2,298	15,257
男	3,951	1,417	1,006	719	449	360	5,342
女	8,623	1,766	1,600	1,659	1,660	1,938	9,915

資料：総務省統計局

調 査 (つづき)

(平成27年10月1日)

親 族 の み の 世 帯										非 親 族 を 含 む 世 帯	単 独 世 帯	世 帯 の 家 族 類 型 〔 不 詳 〕	母 子 世 帯 ( 再 掲 )	父 子 世 帯 ( 再 掲 )			
核 家 族 以 外 の 世 帯																	
夫 ひ と り か ら 成 る 世 帯	婦 と 親 か ら 成 る 世 帯	夫 と 親 か ら 成 る 世 帯	婦 と 親 か ら 成 る 世 帯	夫 と 親 か ら 成 る 世 帯	婦 と 親 か ら 成 る 世 帯	夫 と 親 か ら 成 る 世 帯	婦 と 親 か ら 成 る 世 帯	夫 と 親 か ら 成 る 世 帯	婦 と 親 か ら 成 る 世 帯	夫 と 親 か ら 成 る 世 帯	兄 の 成 る 世 帯	弟 の 成 る 世 帯	姉 の 成 る 世 帯	妹 の 成 る 世 帯	他 の 成 る 世 帯	に 分 な い 世 帯	類 い 世 帯
346	148	672	100	251	48	76	985	557	812	69,076	230	685	68				
1,038	858	3,087	310	1,138	212	491	2,054	1,714	1,910	69,076	594	1,597	158				
-	63	88	2	48	-	42	-	27	13	-	-	108	7				
-	366	408	9	219	-	277	-	95	54	-	-	246	16				
-	79	103	4	53	-	59	-	28	16	-	-	113	8				
-	118	303	13	168	4	62	3	154	58	142	-	605	57				
-	691	1,452	44	776	19	411	7	550	247	142	-	1,435	136				
-	205	462	15	221	5	104	5	200	94	142	-	784	76				
-	148	672	-	193	8	76	-	315	7	-	-	-	-				
-	858	3,087	-	872	42	491	-	1,095	37	-	-	-	-				

(10) 夫の年齢（7区分）、妻の年齢（7区分）別夫婦のみの世帯数 (平成27年10月1日)

夫の年齢 (5歳階級)	総 数	妻の年齢						
		60歳未満	60～64歳	65～69歳	70～74歳	75～79歳	80～84歳	85歳以上
<b>総 数</b>	<b>16,829</b>	<b>8,935</b>	<b>1,548</b>	<b>2,103</b>	<b>1,714</b>	<b>1,363</b>	<b>831</b>	<b>335</b>
夫が60歳未満	8,166	8,045	87	23	10	1	-	-
60～64歳	1,307	596	587	106	13	2	2	1
65～69歳	1,988	224	686	941	110	20	7	-
70～74歳	1,813	54	153	827	669	89	16	5
75～79歳	1,437	12	29	161	689	475	67	4
80～84歳	1,263	3	6	38	204	638	331	43
85歳以上	855	1	-	7	19	138	408	282

資料：総務省統計局



(11) 産業（大分類）、年齢（5歳階級）、男女別15歳以上就業者数

男女年齢 (5歳階級)	総 数	A 農 業 、 林 業	う ち 農 業	B 漁 業	C 砂 利 採 取 業、 採 石 業、	D 建 設 業	E 製 造 業	F 電 気 ・ ガ ス ・ 水 道 業	G 情 報 通 信 業	H 運 輸 業 、 郵 便 業
<b>総 数</b>	<b>95,937</b>	<b>57</b>	<b>52</b>	<b>2</b>	<b>16</b>	<b>2,717</b>	<b>8,063</b>	<b>207</b>	<b>7,901</b>	<b>2,110</b>
15～19歳	775	-	-	-	-	9	12	-	11	8
20～24	6,046	1	1	1	-	62	173	6	394	86
25～29	10,351	2	2	-	2	171	572	14	1,153	171
30～34	11,412	6	6	-	2	213	723	18	1,444	201
35～39	11,665	3	3	-	4	324	938	37	1,321	273
40～44	10,687	9	7	-	3	325	964	34	1,073	223
45～49	9,899	-	-	1	-	267	946	51	933	258
50～54	8,368	2	1	-	4	265	788	18	612	220
55～59	7,584	7	6	-	-	298	779	13	400	226
60～64	7,743	8	7	-	-	329	819	10	303	249
65～69	4,816	5	5	-	-	197	565	5	140	103
70～74	3,029	7	7	-	-	135	399	1	61	55
75～79	1,929	6	6	-	1	79	223	-	37	29
80～84	1,049	-	-	-	-	30	106	-	12	5
85歳以上	584	1	1	-	-	13	56	-	7	3
<b>男</b>	<b>52,394</b>	<b>45</b>	<b>40</b>	<b>2</b>	<b>14</b>	<b>2,086</b>	<b>5,290</b>	<b>146</b>	<b>4,997</b>	<b>1,565</b>
15～19歳	354	-	-	-	-	9	3	-	7	7
20～24	2,845	1	1	1	-	36	73	2	214	56
25～29	5,028	2	2	-	1	115	299	8	657	110
30～34	6,142	4	4	-	2	157	414	13	897	135
35～39	6,411	3	3	-	4	252	571	27	821	192
40～44	5,910	6	4	-	2	259	627	23	684	155
45～49	5,540	-	-	1	-	200	666	34	644	190
50～54	4,733	2	1	-	4	212	580	16	394	169
55～59	4,389	5	4	-	-	230	568	10	291	187
60～64	4,488	5	4	-	-	270	568	8	214	206
65～69	2,784	4	4	-	-	149	391	4	100	90
70～74	1,711	7	7	-	-	112	263	1	39	46
75～79	1,133	5	5	-	1	54	151	-	26	20
80～84	593	-	-	-	-	21	74	-	6	2
85歳以上	333	1	1	-	-	10	42	-	3	-
<b>女</b>	<b>43,543</b>	<b>12</b>	<b>12</b>	<b>-</b>	<b>2</b>	<b>631</b>	<b>2,773</b>	<b>61</b>	<b>2,904</b>	<b>545</b>
15～19歳	421	-	-	-	-	-	9	-	4	1
20～24	3,201	-	-	-	-	26	100	4	180	30
25～29	5,323	-	-	-	1	56	273	6	496	61
30～34	5,270	2	2	-	-	56	309	5	547	66
35～39	5,254	-	-	-	-	72	367	10	500	81
40～44	4,777	3	3	-	1	66	337	11	389	68
45～49	4,359	-	-	-	-	67	280	17	289	68
50～54	3,635	-	-	-	-	53	208	2	218	51
55～59	3,195	2	2	-	-	68	211	3	109	39
60～64	3,255	3	3	-	-	59	251	2	89	43
65～69	2,032	1	1	-	-	48	174	1	40	13
70～74	1,318	-	-	-	-	23	136	-	22	9
75～79	796	1	1	-	-	25	72	-	11	9
80～84	456	-	-	-	-	9	32	-	6	3
85歳以上	251	-	-	-	-	3	14	-	4	3

資料：総務省統計局

調 査 (つづき)

(平成22年10月1日)

I 卸売業、 小売業	J 金融業、 保険業	K 物不 品動 賃産 貸業 業、	L サ専学  門術 ビ・研 ス技究 業術、	M サ宿  泊業、 ビ飲 ス飲食 業食	N ス生 業活 、関 連サ 業 業 業ビ	O 支教 育、 援学 業習	P 医療、 福祉	Q 複合サ ービス 事業	R 〔サ ービス 業〕 〔他に 分類さ れない もの を除外 する〕	S 〔公 に分 類さ れる もの を除外 する〕	T 分 類 不 産 能 業の
<b>13,120</b>	<b>4,642</b>	<b>4,023</b>	<b>7,657</b>	<b>5,732</b>	<b>2,510</b>	<b>6,462</b>	<b>9,283</b>	<b>136</b>	<b>5,426</b>	<b>2,848</b>	<b>13,025</b>
219	3	8	3	261	16	81	10	-	17	4	113
906	249	114	199	912	261	688	617	14	196	166	1,001
1,179	624	198	858	397	246	652	1,255	18	462	410	1,967
1,134	635	234	1,145	425	221	724	1,212	20	530	407	2,118
1,389	694	249	1,119	471	218	654	1,162	18	551	416	1,824
1,304	787	279	924	446	221	667	1,057	18	521	341	1,491
1,289	703	308	834	416	219	738	1,026	8	500	337	1,065
1,156	449	310	692	426	198	657	972	15	476	307	801
1,189	254	388	570	476	200	623	736	12	514	242	657
1,259	151	529	562	696	230	524	604	10	656	143	661
827	51	436	333	425	193	227	280	2	490	38	499
590	24	333	184	199	158	115	151	-	280	25	312
385	12	271	122	122	82	62	102	1	153	7	235
186	4	206	78	48	29	37	73	-	59	3	173
108	2	160	34	12	18	13	26	-	21	2	108
<b>6,917</b>	<b>2,422</b>	<b>2,110</b>	<b>4,544</b>	<b>2,694</b>	<b>1,087</b>	<b>3,113</b>	<b>3,451</b>	<b>77</b>	<b>2,930</b>	<b>1,839</b>	<b>7,065</b>
101	3	4	3	98	6	34	5	-	12	4	58
393	74	62	96	456	110	427	92	9	125	113	505
515	249	96	456	210	92	315	359	11	209	284	1,040
567	306	130	671	230	99	348	430	13	268	254	1,204
746	371	130	601	278	102	291	480	12	273	274	983
685	445	153	516	223	104	293	411	5	259	209	851
688	413	180	458	197	100	313	421	3	229	228	575
634	259	158	418	183	90	286	405	8	243	201	471
663	154	212	367	219	74	283	307	8	291	147	373
697	94	290	390	295	94	277	231	6	395	84	364
478	33	231	248	151	87	128	109	1	302	17	261
350	11	147	134	83	68	58	72	-	164	14	142
240	7	138	98	47	39	35	50	1	107	5	109
102	1	93	61	18	15	21	59	-	35	3	82
58	2	86	27	6	7	4	20	-	18	2	47
<b>6,203</b>	<b>2,220</b>	<b>1,913</b>	<b>3,113</b>	<b>3,038</b>	<b>1,423</b>	<b>3,349</b>	<b>5,832</b>	<b>59</b>	<b>2,496</b>	<b>1,009</b>	<b>5,960</b>
118	-	4	-	163	10	47	5	-	5	-	55
513	175	52	103	456	151	261	525	5	71	53	496
664	375	102	402	187	154	337	896	7	253	126	927
567	329	104	474	195	122	376	782	7	262	153	914
643	323	119	518	193	116	363	682	6	278	142	841
619	342	126	408	223	117	374	646	13	262	132	640
601	290	128	376	219	119	425	605	5	271	109	490
522	190	152	274	243	108	371	567	7	233	106	330
526	100	176	203	257	126	340	429	4	223	95	284
562	57	239	172	401	136	247	373	4	261	59	297
349	18	205	85	274	106	99	171	1	188	21	238
240	13	186	50	116	90	57	79	-	116	11	170
145	5	133	24	75	43	27	52	-	46	2	126
84	3	113	17	30	14	16	14	-	24	-	91
50	-	74	7	6	11	9	6	-	3	-	61

(12) 労働力状態（8区分）、年齢（5歳階級）、男女別15歳以上人口

男 女 年 齢 (5歳階級)	総 数	勞 働 力 人 口							非労働力人口		
		総 数	就 業 者					完 全 失業者	総 数	家 事	通 学
			総 数	主 に 仕 事	家事の ほ か 仕 事	通学の かたわ ら仕事	休業者				
<b>総 数</b>	<b>182,238</b>	<b>99,945</b>	<b>95,937</b>	<b>79,068</b>	<b>10,743</b>	<b>3,997</b>	<b>2,129</b>	<b>4,008</b>	<b>48,905</b>	<b>22,242</b>	<b>14,168</b>
15～19歳	7,832	812	775	136	19	613	7	37	6,342	23	6,241
20～24	15,477	6,353	6,046	3,404	117	2,444	81	307	6,494	158	6,218
25～29	17,484	10,871	10,351	9,365	279	531	176	520	1,960	612	1,221
30～34	17,826	11,943	11,412	10,359	527	261	265	531	1,772	1,434	247
35～39	18,298	12,134	11,665	10,534	815	69	247	469	2,305	2,083	103
40～44	16,323	11,100	10,687	9,330	1,158	30	169	413	2,172	2,016	53
45～49	14,582	10,271	9,899	8,489	1,301	23	86	372	1,838	1,692	32
50～54	11,954	8,680	8,368	7,067	1,200	8	93	312	1,599	1,460	16
55～59	11,190	7,904	7,584	6,302	1,162	6	114	320	1,846	1,640	7
60～64	12,992	8,141	7,743	6,242	1,328	6	167	398	3,226	2,357	10
65～69	10,238	5,013	4,816	3,557	1,089	2	168	197	3,707	2,237	4
70～74	8,854	3,106	3,029	2,041	798	-	190	77	4,111	2,062	4
75～79	7,908	1,966	1,929	1,262	513	2	152	37	4,196	1,962	4
80～84	5,935	1,058	1,049	654	275	2	118	9	3,530	1,446	6
85歳以上	5,345	593	584	326	162	-	96	9	3,807	1,060	2
(再掲)											
65歳以上	38,280	11,736	11,407	7,840	2,837	6	724	329	19,351	8,767	20
<b>男</b>	<b>86,621</b>	<b>54,851</b>	<b>52,394</b>	<b>48,213</b>	<b>858</b>	<b>2,255</b>	<b>1,068</b>	<b>2,457</b>	<b>15,493</b>	<b>1,367</b>	<b>7,993</b>
15～19歳	3,872	376	354	62	4	285	3	22	3,196	6	3,145
20～24	8,453	3,017	2,845	1,373	21	1,413	38	172	3,949	43	3,836
25～29	8,722	5,344	5,028	4,601	38	338	51	316	904	41	771
30～34	8,758	6,428	6,142	5,903	37	142	60	286	224	29	141
35～39	8,827	6,659	6,411	6,271	38	39	63	248	148	26	48
40～44	7,731	6,135	5,910	5,792	33	16	69	225	107	24	22
45～49	7,105	5,761	5,540	5,452	34	9	45	221	119	39	8
50～54	5,920	4,932	4,733	4,630	48	4	51	199	104	30	3
55～59	5,502	4,610	4,389	4,252	52	2	83	221	190	70	2
60～64	6,291	4,770	4,488	4,278	97	3	110	282	729	154	6
65～69	4,679	2,949	2,784	2,518	146	1	119	165	1,088	206	2
70～74	3,777	1,770	1,711	1,460	122	-	129	59	1,332	202	3
75～79	3,259	1,163	1,133	923	103	1	106	30	1,402	216	4
80～84	2,160	601	593	461	43	2	87	8	1,073	159	2
85歳以上	1,565	336	333	237	42	-	54	3	928	122	-
(再掲)											
65歳以上	15,440	6,819	6,554	5,599	456	4	495	265	5,823	905	11

## 調 査 (つづき)

(つづき)

(平成22年10月1日)

男 女 年 齢 (5歳階級)	総 数	労 働 力 人 口							非労働力人口		
		総 数	就 業 者					完 全 失 業 者	総 数	家 事	通 学
			総 数	主 に 仕 事	家 事 の ほ か 仕 事	通 学 の か た わ ら 仕 事	休 業 者				
<b>女</b>	<b>95,617</b>	<b>45,094</b>	<b>43,543</b>	<b>30,855</b>	<b>9,885</b>	<b>1,742</b>	<b>1,061</b>	<b>1,551</b>	<b>33,412</b>	<b>20,875</b>	<b>6,175</b>
15～19歳	3,960	436	421	74	15	328	4	15	3,146	17	3,096
20～24	7,024	3,336	3,201	2,031	96	1,031	43	135	2,545	115	2,382
25～29	8,762	5,527	5,323	4,764	241	193	125	204	1,056	571	450
30～34	9,068	5,515	5,270	4,456	490	119	205	245	1,548	1,405	106
35～39	9,471	5,475	5,254	4,263	777	30	184	221	2,157	2,057	55
40～44	8,592	4,965	4,777	3,538	1,125	14	100	188	2,065	1,992	31
45～49	7,477	4,510	4,359	3,037	1,267	14	41	151	1,719	1,653	24
50～54	6,034	3,748	3,635	2,437	1,152	4	42	113	1,495	1,430	13
55～59	5,688	3,294	3,195	2,050	1,110	4	31	99	1,656	1,570	5
60～64	6,701	3,371	3,255	1,964	1,231	3	57	116	2,497	2,203	4
65～69	5,559	2,064	2,032	1,039	943	1	49	32	2,619	2,031	2
70～74	5,077	1,336	1,318	581	676	-	61	18	2,779	1,860	1
75～79	4,649	803	796	339	410	1	46	7	2,794	1,746	-
80～84	3,775	457	456	193	232	-	31	1	2,457	1,287	4
85歳以上	3,780	257	251	89	120	-	42	6	2,879	938	2
(再掲)											
65歳以上	22,840	4,917	4,853	2,241	2,381	2	229	64	13,528	7,862	9

注) 1. 総数に労働力状態「不詳」を含む。

2. 非労働力人口の総数に「その他」を含む。

資料：総務省統計局

## 4 国 勢 調 査 (つづき)

(13) 常住地による従業・通学市区町村別15歳以上就業者数及び15歳以上通学者数 (平成22年10月1日)

常住地による 従業・通学市区町村	総数	15歳以上 就業者	15歳以上 通学者	常住地による 従業・通学市区町村	総数	15歳以上 就業者	15歳以上 通学者
文京区に常住する 就業者・通学者	<b>110,105</b>	<b>95,937</b>	<b>14,168</b>	三鷹市	103	72	31
文京区で従業・通学	<b>33,707</b>	<b>29,042</b>	<b>4,665</b>	青梅市	13	13	-
自宅	9,360	9,360	-	府中市	127	102	25
自宅外	24,347	19,682	4,665	昭島市	21	20	1
他区で従業・通学	<b>54,129</b>	<b>48,350</b>	<b>5,779</b>	調布市	159	114	45
千代田区	13,622	12,453	1,169	町田市	104	62	42
中央区	5,371	5,345	26	小金井市	83	39	44
港区	7,533	7,059	474	小平市	85	57	28
新宿区	6,202	4,988	1,214	日野市	60	43	17
台東区	2,360	2,218	142	東村山市	19	17	2
墨田区	750	709	41	国分寺市	47	29	18
江東区	1,728	1,683	45	国立市	46	20	26
品川区	1,457	1,339	118	狛江市	23	23	-
目黒区	813	579	234	清瀬市	48	35	13
大田区	811	762	49	東久留米市	23	19	4
世田谷区	874	566	308	多摩市	82	64	18
渋谷区	2,624	2,303	321	稲城市	13	12	1
中野区	431	362	69	西東京市	63	49	14
杉並区	576	392	184	その他の市町村	23	23	-
豊島区	3,674	2,956	718	他道府県	<b>6,172</b>	<b>5,109</b>	<b>1,063</b>
北区	1,234	1,033	201	宮城県	19	17	2
荒川区	732	680	52	福島県	26	22	4
板橋区	1,396	1,123	273	茨城県	226	207	19
練馬区	560	470	90	栃木県	83	80	3
足立区	678	654	24	群馬県	44	40	4
葛飾区	300	290	10	埼玉県	2,008	1,705	303
江戸川区	403	386	17	千葉県	1,467	1,206	261
他市区町村で従業・通学	<b>12,573</b>	<b>9,852</b>	<b>2,721</b>	神奈川県	2,008	1,560	448
都内の他市町村	<b>1,726</b>	<b>1,151</b>	<b>575</b>	新潟県	10	10	-
八王子市	294	131	163	山梨県	25	22	3
立川市	84	79	5	長野県	23	23	-
武蔵野市	206	128	78	静岡県	49	48	1
				愛知県	56	54	2
				京都府	10	8	2
				大阪府	29	27	2
				その他の都道府県	89	80	9

注) 「文京区に常住する就業者・通学者」及び「他市区町村で従業・通学」に、従業地・通学地「不詳」を含む。

資料：総務省統計局

4 国 勢 調 査(つづき)

(14) 従業地・通学地による常住市区町村別15歳以上就業者数及び15歳以上通学者数 (平成22年10月1日)

従業地・通学地による 常住市区町村	総数	15歳以上 就業者	15歳以上 通学者	従業地・通学地による 常住市区町村	総数	15歳以上 就業者	15歳以上 通学者
<b>文京区で 従業・通学する者</b>	<b>243,964</b>	<b>190,138</b>	<b>53,826</b>	国分寺市	669	529	140
<b>文京区に常住</b>	<b>33,707</b>	<b>29,042</b>	<b>4,665</b>	国立市	361	281	80
自宅	9,360	9,360	-	福生市	110	77	33
自宅外	24,347	19,682	4,665	狛江市	378	303	75
<b>他区に常住</b>	<b>84,678</b>	<b>64,972</b>	<b>19,706</b>	東大和市	263	206	57
千代田区	732	587	145	清瀬市	611	502	109
中央区	1,033	803	230	東久留米市	889	726	163
港区	1,297	1,004	293	武蔵村山市	106	77	29
新宿区	3,429	2,760	669	多摩市	575	450	125
台東区	2,593	2,011	582	稲城市	334	268	66
墨田区	2,049	1,605	444	羽村市	98	62	36
江東区	4,571	3,485	1,086	あきる野市	96	64	32
品川区	1,871	1,453	418	西東京市	1,553	1,185	368
目黒区	1,483	1,044	439	瑞穂町	34	23	11
大田区	2,816	2,166	650	日の出町	26	17	9
世田谷区	5,168	3,806	1,362	その他の市町村	6	3	3
渋谷区	1,264	985	279	<b>他道府県</b>	<b>94,152</b>	<b>70,499</b>	<b>23,653</b>
中野区	2,577	2,074	503	北海道	41	27	14
杉並区	4,265	3,334	931	宮城県	54	43	11
豊島区	6,001	4,610	1,391	山形県	13	7	6
北区	6,596	5,128	1,468	福島県	76	37	39
荒川区	3,307	2,627	680	茨城県	3,940	2,504	1,436
板橋区	10,192	7,663	2,529	栃木県	814	430	384
練馬区	8,057	6,336	1,721	群馬県	555	265	290
足立区	6,374	4,831	1,543	埼玉県	40,468	30,552	9,916
葛飾区	3,992	2,998	994	千葉県	26,648	20,462	6,186
江戸川区	5,011	3,662	1,349	神奈川県	20,204	15,349	4,855
<b>他市区町村に常住</b>	<b>111,208</b>	<b>83,839</b>	<b>27,369</b>	新潟県	46	24	22
<b>都内の他市町村</b>	<b>17,056</b>	<b>13,340</b>	<b>3,716</b>	富山県	15	6	9
八王子市	1,410	1,017	393	石川県	20	11	9
立川市	488	376	112	山梨県	144	66	78
武蔵野市	1,101	880	221	長野県	105	66	39
三鷹市	1,124	900	224	岐阜県	20	13	7
青梅市	198	124	74	静岡県	378	224	154
府中市	946	755	191	愛知県	129	88	41
昭島市	274	211	63	三重県	21	10	11
調布市	1,323	1,082	241	滋賀県	18	16	2
町田市	1,206	931	275	京都府	27	22	5
小金井市	775	614	161	大阪府	130	97	33
小平市	829	658	171	兵庫県	75	52	23
日野市	576	462	114	奈良県	25	14	11
東村山市	697	557	140	岡山県	14	8	6
				広島県	28	18	10
				福岡県	40	27	13
				沖縄県	10	8	2
				その他の都道府県	94	53	41

注) 「文京区で従業・通学する者」に従業地・通学地「不詳」を含む。

資料：総務省統計局

## (15) 地域別昼間人口

地 域	平成22年 昼間人口	平成17年 昼間人口	平成17～22年 の増減		昼間人口 密 度 (平成22年)	流入超過人口(△は流出超過)				平成22年 夜 間 人 口	昼間人口 指 平成22年 (夜間人口 =100)
			増減数	率(%)		通勤者		通学者			
						平成22年	平成17年	平成22年	平成17年		
<b>総 数</b>	<b>15,576,130</b>	<b>14,977,580</b>	<b>598,550</b>	<b>4.0</b>	<b>7,151.9</b>	<b>2,161,589</b>	<b>2,289,767</b>	<b>255,136</b>	<b>272,027</b>	<b>13,159,388</b>	<b>118.4</b>
区 部	11,711,537	11,284,699	426,838	3.8	18,980.5	2,529,381	2,682,111	236,441	250,633	8,945,695	130.9
千代田区	819,247	853,382	△ 34,135	△ 4.0	70,382.0	700,942	734,004	71,189	77,695	47,115	1,738.8
中央区	605,926	647,733	△ 41,807	△ 6.5	59,521.2	483,316	547,543	△ 152	1,970	122,762	493.6
港区	886,173	908,940	△ 22,767	△ 2.5	43,568.0	654,371	692,010	26,660	31,198	205,131	432.0
新宿区	750,120	770,094	△ 19,974	△ 2.6	41,147.6	367,006	400,351	56,802	65,935	326,309	229.9
<b>文京区</b>	<b>345,423</b>	<b>336,229</b>	<b>9,194</b>	<b>2.7</b>	<b>30,541.4</b>	<b>94,201</b>	<b>100,080</b>	<b>44,595</b>	<b>46,585</b>	<b>206,626</b>	<b>167.2</b>
台東区	294,756	303,522	△ 8,766	△ 2.9	29,241.7	116,397	137,326	2,431	2,668	175,928	167.5
墨田区	279,272	262,514	16,758	6.4	20,310.7	32,046	31,789	△ 379	△ 367	247,606	112.8
江東区	548,976	490,708	58,268	11.9	13,745.0	95,914	81,282	△ 7,756	△ 11,401	460,819	119.1
品川区	527,019	505,034	21,985	4.4	23,196.3	153,516	152,627	8,201	7,519	365,302	144.3
目黒区	293,382	271,320	22,062	8.1	19,958.0	17,539	15,997	7,512	6,574	268,330	109.3
大田区	684,451	657,209	27,242	4.1	11,511.1	3,876	7,495	△ 12,798	△ 14,313	693,373	98.7
世田谷区	812,810	736,040	76,770	10.4	13,994.7	△ 91,000	△ 108,071	26,674	23,791	877,138	92.7
渋谷区	520,698	542,803	△ 22,105	△ 4.1	34,460.5	281,351	300,019	34,843	43,504	204,492	254.6
中野区	289,176	285,636	3,540	1.2	18,548.8	△ 26,300	△ 24,271	725	△ 485	314,750	91.9
杉並区	480,172	439,379	40,793	9.3	14,114.4	△ 72,739	△ 84,234	3,345	1,031	549,569	87.4
豊島区	422,995	378,475	44,520	11.8	32,513.1	103,746	109,724	34,570	35,610	284,678	148.6
北区	321,581	307,317	14,264	4.6	15,618.3	△ 16,006	△ 23,821	2,043	793	335,544	95.8
荒川区	191,626	184,021	7,605	4.1	18,786.9	△ 9,295	△ 4,348	△ 2,375	△ 2,794	203,296	94.3
板橋区	493,747	456,425	37,322	8.2	15,348.1	△ 41,885	△ 47,624	△ 193	△ 3,750	535,824	92.1
練馬区	588,243	530,628	57,615	10.9	12,214.3	△ 109,251	△ 95,903	△ 18,629	△ 17,156	716,124	82.1
足立区	608,632	539,309	69,323	12.9	11,440.5	△ 59,264	△ 66,016	△ 15,529	△ 17,175	683,426	89.1
葛飾区	376,235	343,039	33,196	9.7	10,814.5	△ 55,694	△ 68,794	△ 10,657	△ 12,990	442,586	85.0
江戸川区	570,877	534,942	35,935	6.7	11,472.6	△ 93,406	△ 105,054	△ 14,681	△ 13,809	678,967	84.1
市 部	3,776,318	3,604,881	171,437	4.8	4,817.2	△ 371,598	△ 394,805	20,791	23,680	4,127,128	91.5
八王子市	578,039	549,417	28,622	5.2	3,102.6	△ 33,484	△ 40,064	31,472	32,673	580,053	99.7
立川市	203,252	193,465	9,787	5.1	8,336.8	22,372	20,952	1,211	△ 50	179,668	113.1
武蔵野市	153,267	154,448	△ 1,181	△ 0.8	14,284.0	5,632	6,884	8,901	10,051	138,734	110.5
三鷹市	166,284	148,458	17,826	12.0	10,077.8	△ 17,047	△ 14,054	△ 2,751	△ 4,255	186,083	89.4
青梅市	127,303	127,176	127	0.1	1,232.8	△ 8,031	△ 10,642	△ 4,005	△ 4,210	139,339	91.4
府中市	246,380	236,133	10,247	4.3	8,397.4	△ 4,932	△ 5,446	△ 4,195	△ 3,713	255,506	96.4
昭島市	100,273	100,508	△ 235	△ 0.2	5,786.1	△ 9,096	△ 6,579	△ 2,928	△ 2,967	112,297	89.3
調布市	195,986	186,275	9,711	5.2	9,102.9	△ 27,601	△ 28,350	△ 5	△ 1,184	223,593	87.7
町田市	388,575	364,091	24,484	6.7	5,424.8	△ 47,898	△ 53,625	9,486	13,267	426,987	91.0
小金井市	102,683	95,195	7,488	7.9	9,062.9	△ 20,626	△ 22,189	4,457	6,351	118,852	86.4
小平市	166,106	160,499	5,607	3.5	8,118.6	△ 21,310	△ 24,043	381	767	187,035	88.8

調 査 (つづき)

(つづき)

(平成22年10月1日)

地 域	平成22年 昼間人口	平成17年 昼間人口	平成17～22年 の増減		昼間人口 密 度 (平成22年)	流入超過人口(△は流出超過)				平成22年 夜 間 人 口	昼間人口 指 数 平成22年 (夜間人口 = 100)
			増減数	率(%)		通勤者		通学者			
						平成22年	平成17年	平成22年	平成17年		
日 野 市	158,452	154,114	4,338	2.8	5,755.6	△ 20,581	△ 20,317	△ 1,019	△ 2,096	180,052	88.0
東村山市	125,378	115,046	10,332	9.0	7,302.2	△ 24,107	△ 25,288	△ 4,072	△ 4,068	153,557	81.6
国分寺市	100,798	95,649	5,149	5.4	8,780.3	△ 19,187	△ 18,499	△ 665	△ 1,090	120,650	83.5
国立市	73,597	71,295	2,302	3.2	9,030.3	△ 6,867	△ 7,885	4,954	6,606	75,510	97.5
福生市	51,582	52,442	△ 860	△ 1.6	5,037.3	△ 6,763	△ 7,209	△ 1,451	△ 1,394	59,796	86.3
狛江市	58,983	57,386	1,597	2.8	9,230.5	△ 16,888	△ 17,666	△ 2,880	△ 3,262	78,751	74.9
東大和市	65,959	64,274	1,685	2.6	4,871.4	△ 15,027	△ 12,957	△ 2,082	△ 1,997	83,068	79.4
清瀬市	61,802	60,733	1,069	1.8	6,065.0	△ 11,932	△ 12,850	△ 371	77	74,104	83.4
東久留米市	93,335	90,315	3,020	3.3	7,224.1	△ 19,777	△ 20,875	△ 3,434	△ 3,833	116,546	80.1
武蔵村山市	64,590	59,591	4,999	8.4	4,202.3	△ 4,839	△ 6,199	△ 624	△ 578	70,053	92.2
多摩市	145,569	137,622	7,947	5.8	6,905.6	△ 2,567	△ 7,713	489	△ 542	147,648	98.6
稲城市	67,517	58,913	8,604	14.6	3,757.2	△ 15,193	△ 15,482	△ 2,125	△ 1,999	84,835	79.6
羽村市	53,221	55,966	△ 2,745	△ 4.9	5,370.4	△ 2,168	1,099	△ 1,643	△ 1,585	57,032	93.3
あきる野市	70,137	67,814	2,323	3.4	956.3	△ 9,701	△ 10,469	△ 1,030	△ 1,298	80,868	86.7
西東京市	157,250	148,056	9,194	6.2	9,921.1	△ 33,980	△ 35,339	△ 5,280	△ 5,991	196,511	80.0
郡 部	60,275	58,824	1,451	2.5	160.3	3,618	2,036	△ 2,093	△ 2,300	58,750	102.6
瑞穂町	36,272	36,088	184	0.5	2,155.2	3,888	3,729	△ 1,113	△ 1,117	33,497	108.3
日の出町	15,959	13,965	1,994	14.3	568.3	13	△ 1,177	△ 704	△ 799	16,650	95.8
檜原村	2,297	2,566	△ 269	△ 10.5	21.8	△ 188	△ 252	△ 73	△ 112	2,558	89.8
奥多摩町	5,747	6,205	△ 458	△ 7.4	25.5	△ 95	△ 264	△ 203	△ 272	6,045	95.1
島 部	28,000	29,176	△ 1,176	△ 4.0	69.8	188	425	△ 3	14	27,815	100.7
大島町	8,490	8,789	△ 299	△ 3.4	93.2	25	73	4	15	8,461	100.3
利島村	348	327	21	6.4	84.5	7	19	-	-	341	102.1
新島村	2,890	3,199	△ 309	△ 9.7	103.8	11	41	△ 4	△ 3	2,883	100.2
神津島村	1,895	2,076	△ 181	△ 8.7	100.4	9	11	△ 3	△ 3	1,889	100.3
三宅村	2,711	2,519	192	8	48.8	35	81	-	△ 1	2,676	101.3
御蔵島村	355	312	43	13.8	17.2	7	20	-	-	348	102.0
八丈町	8,258	8,927	△ 669	△ 7.5	113.7	27	93	-	1	8,231	100.3
青ヶ島村	209	245	△ 36	△ 14.7	34.9	7	28	1	3	201	104.0
小笠原村	2,844	2,782	62	2.2	27.2	60	59	△ 1	2	2,785	102.1

- 注) 1. この表を含む従業地・通学地集計の結果には、年齢不詳者を集計対象から除外しているため、夜間人口は(官報で  
 公示された)確定人口に満たないことがある。  
 2. この結果には15歳未満通学者も含む。  
 3. 昼間人口指数は、夜間人口を100とした場合の値。  
 4. 面積は国土交通省国土地理院「全国都道府県市区町村別面積調」による。  
 5. 区部総面積は荒川河口部(1.15km<sup>2</sup>)、中央防波堤埋立地(3.65km<sup>2</sup>)を、島部総面積は鳥島等の島嶼部(4.81km<sup>2</sup>)を含む。  
 6. 平成17～22年の増減数及び率については、労働力状態不詳の者を含む。

資料：総務省統計局、東京都総務局統計部



## 4 国 勢 調 査(つづき)

(16) 町丁別昼間人口(推計)

(平成22年10月1日)

町 丁 名	昼 間 人 口	面 積 (km <sup>2</sup> )	人 口 密 度 (人/km <sup>2</sup> )	夜 間 人 口	昼間人口 指 数 (夜間人口 =100)	町 丁 名	昼 間 人 口	面 積 (km <sup>2</sup> )	人 口 密 度 (人/km <sup>2</sup> )	夜 間 人 口	昼間人口 指 数 (夜間人口 =100)
<b>総 数</b>	<b>345,423</b>	<b>11.31</b>	<b>30,541</b>	<b>206,626</b>	<b>167.2</b>	目白台1丁目	1,612	0.18	8,956	2,422	66.6
後 楽1丁目	14,465	0.33	43,833	677	2136.6	2	7,704	0.14	55,029	2,197	350.7
2	7,031	0.10	70,310	1,519	462.9	3	1,587	0.17	9,335	2,611	60.8
春 日1丁目	10,913	0.19	57,437	1,748	624.3	音 羽1丁目	4,002	0.11	36,382	3,784	105.8
2	2,296	0.15	15,307	3,988	57.6	2	2,692	0.08	33,650	1,779	151.3
小石川1丁目	6,937	0.11	63,064	3,586	193.4	本 郷1丁目	14,015	0.20	70,075	3,693	379.5
2	4,550	0.15	30,333	3,570	127.5	2	13,634	0.19	71,758	3,179	428.9
3	2,707	0.18	15,039	4,747	57.0	3	12,639	0.17	74,347	2,896	436.4
4	9,424	0.22	42,836	3,319	283.9	4	6,099	0.17	35,877	3,925	155.4
5	4,252	0.20	21,260	5,427	78.3	5	3,696	0.13	28,431	3,333	110.9
白 山1丁目	3,079	0.15	20,527	4,642	66.3	6	1,767	0.08	22,088	1,860	95.0
2	2,245	0.19	11,816	4,050	55.4	7	15,804	0.43	36,754	658	2401.8
3	1,108	0.21	5,276	958	115.7	湯 島1丁目	8,559	0.14	61,136	822	1041.2
4	2,102	0.19	11,063	4,405	47.7	2	6,943	0.13	53,408	2,492	278.6
5	27,221	0.24	113,421	3,766	722.8	3	10,380	0.17	61,059	3,325	312.2
千 石1丁目	2,712	0.14	19,371	3,740	72.5	4	2,555	0.11	23,227	2,207	115.8
2	2,843	0.18	15,794	4,218	67.4	西 片1丁目	2,352	0.12	19,600	2,439	96.4
3	2,446	0.19	12,874	4,165	58.7	2	2,143	0.16	13,394	2,816	76.1
4	3,253	0.19	17,121	5,105	63.7	向 丘1丁目	5,743	0.14	41,021	3,192	179.9
水 道1丁目	4,431	0.09	49,233	2,483	178.5	2	3,910	0.22	17,773	3,484	112.2
2	2,498	0.10	24,980	3,072	81.3	弥 生1丁目	2,821	0.16	17,631	482	585.3
小日向1丁目	1,101	0.19	5,795	2,172	50.7	2	1,136	0.11	10,327	1,620	70.1
2	1,076	0.18	5,978	2,428	44.3	根 津1丁目	1,764	0.09	19,600	2,487	70.9
3	4,231	0.08	52,888	1,260	335.8	2	2,152	0.12	17,933	3,923	54.9
4	2,275	0.06	37,917	1,467	155.1	千駄木1丁目	3,961	0.09	44,011	1,486	266.6
大 塚1丁目	6,313	0.14	45,093	683	924.3	2	2,517	0.15	16,780	4,542	55.4
2	6,911	0.19	36,374	1,816	380.6	3	3,845	0.22	17,477	6,725	57.2
3	6,088	0.23	26,470	3,543	171.8	4	1,347	0.06	22,450	3,025	44.5
4	2,725	0.17	16,029	2,957	92.2	5	4,316	0.21	20,552	4,342	99.4
5	5,268	0.29	18,166	4,149	127.0	本駒込1丁目	2,084	0.15	13,893	4,406	47.3
6	1,247	0.13	9,592	3,819	32.7	2	9,039	0.28	32,282	4,635	195.0
関 口1丁目	9,667	0.18	53,706	4,270	226.4	3	3,397	0.24	14,154	3,377	100.6
2	4,315	0.15	28,767	984	438.5	4	1,685	0.13	12,962	4,146	40.6
3	2,218	0.10	22,180	912	243.2	5	2,783	0.17	16,371	5,531	50.3
						6	4,790	0.33	14,515	3,140	152.5

注) 1. 昼間人口、人口密度、昼夜間人口比率は推計値。

2. 集計値は按分による小数点以下四捨五入のため、総数と内訳の計が一致しないことがある。

資料：東京都総務局統計部

## 4 国 勢 調 査(つづき)

## (17) 昼間人口における産業大分類別15歳以上就業者

(平成22年10月1日)

産 業 (大分類)	昼間人口 における 就 業 者	流入就業者	流出就業者	流入超過就業者 (△は流出超過)	夜間人口 における 就 業 者
<b>総 数</b>	<b>190,138</b>	<b>148,811</b>	<b>54,610</b>	<b>94,201</b>	<b>95,937</b>
第 1 次 産 業	99	62	22	40	59
農 業	85	50	17	33	52
林 業	14	12	3	9	5
漁 業	-	-	2	△ 2	2
第 2 次 産 業	29,014	25,123	6,905	18,218	10,796
鉱業、採石業、砂利採取業	8	6	14	△ 8	16
建 設 業	8,304	7,245	1,658	5,587	2,717
製 造 業	20,702	17,872	5,233	12,639	8,063
第 3 次 産 業	145,328	119,922	46,651	73,271	72,057
電気・ガス・熱供給・水道業	305	295	197	98	207
情 報 通 信 業	23,322	21,731	6,310	15,421	7,901
運 輸 業 ・ 郵 便 業	3,104	2,624	1,630	994	2,110
卸 売 業 ・ 小 売 業	26,243	21,197	8,074	13,123	13,120
金 融 業 ・ 保 険 業	6,851	6,467	4,258	2,209	4,642
不 動 産 業 ・ 物 品 賃 貸 業	4,797	2,593	1,819	774	4,023
学術研究、専門・技術サービス業	10,622	8,124	5,159	2,965	7,657
宿泊業、飲食サービス業	10,448	7,576	2,860	4,716	5,732
生活関連サービス業、娯楽業	5,397	4,250	1,363	2,887	2,510
教 育 、 学 習 支 援 業	18,497	15,878	3,843	12,035	6,462
医 療 、 福 祉	16,800	12,738	5,221	7,517	9,283
複 合 サ ー ビ ス 事 業	319	269	86	183	136
サービス業(他に分類されないもの)	15,032	13,051	3,445	9,606	5,426
公務(他に分類されるものを除く)	3,591	3,129	2,386	743	2,848
分 類 不 能 の 産 業	15,697	3,704	1,032	2,672	13,025

資料：東京都総務局統計部

## 5 区別、母の年齢階層別出生数及び合計特殊出生率

(平成27年)

地域	総数	15歳未満	15-19歳	20-24歳	25-29歳	30-34歳	35-39歳	40-44歳	45-49歳	50歳以上	不詳	合計特殊出生率
<b>総数</b>	<b>113,194</b>	<b>3</b>	<b>660</b>	<b>5,159</b>	<b>23,174</b>	<b>43,151</b>	<b>32,256</b>	<b>8,520</b>	<b>253</b>	<b>18</b>	<b>-</b>	<b>1.24</b>
<b>区部</b>	<b>80,619</b>	<b>2</b>	<b>403</b>	<b>3,275</b>	<b>15,936</b>	<b>30,874</b>	<b>23,607</b>	<b>6,302</b>	<b>206</b>	<b>14</b>	<b>-</b>	<b>1.22</b>
市部	32,030	1	248	1,814	7,102	12,091	8,532	2,192	46	4	-	1.32
郡部	344	-	8	53	88	106	72	16	1	-	-	1.28
島部	201	-	1	17	48	80	45	10	-	-	-	1.80
千代田区	590	-	-	11	117	207	193	59	3	-	-	1.30
中央区	1,927	-	1	35	304	751	633	200	3	-	-	1.43
港区	2,962	-	4	75	455	1,152	998	262	14	2	-	1.44
新宿区	2,448	-	11	82	381	966	787	214	7	-	-	1.02
文京区	<b>1,982</b>	-	<b>4</b>	<b>21</b>	<b>294</b>	<b>812</b>	<b>648</b>	<b>202</b>	<b>1</b>	-	-	<b>1.17</b>
台東区	1,543	-	4	51	329	596	434	121	8	-	-	1.23
墨田区	2,463	-	12	82	578	971	649	163	7	1	-	1.30
江東区	4,843	-	16	152	879	1,931	1,455	396	14	-	-	1.42
品川区	3,738	-	8	104	704	1,444	1,154	316	8	-	-	1.23
目黒区	2,515	-	3	56	408	972	833	234	7	2	-	1.04
大田区	5,897	-	32	248	1,264	2,194	1,654	493	10	2	-	1.21
世田谷区	8,019	-	12	165	1,341	3,031	2,752	704	13	1	-	1.12
渋谷区	2,121	-	1	48	337	807	682	230	14	2	-	1.08
中野区	2,632	-	8	74	535	1,071	748	191	5	-	-	1.03
杉並区	4,747	-	10	112	887	1,849	1,455	417	15	2	-	1.04
豊島区	2,045	-	11	81	426	774	589	155	8	1	-	1.00
北区	2,731	-	13	119	580	1,095	732	186	6	-	-	1.22
荒川区	1,777	-	7	89	400	618	534	122	7	-	-	1.33
板橋区	4,517	-	35	220	974	1,801	1,204	274	9	-	-	1.19
練馬区	6,154	2	37	265	1,234	2,446	1,740	418	11	1	-	1.24
足立区	5,472	-	71	471	1,353	1,909	1,324	336	8	-	-	1.41
葛飾区	3,573	-	35	241	785	1,296	956	245	15	-	-	1.38
江戸川区	5,923	-	68	473	1,371	2,181	1,453	364	13	-	-	1.42

資料：東京都福祉保健局「人口動態統計年報」

## 6 人 口 の 予 測

(各年10月1日)

性 別	平成22年 2010	平成27年 2015	平成32年 2020	平成37年 2025	平成42年 2030	平成47年 2035
<b>総 数</b>	<b>206,626</b>	<b>213,997</b>	<b>218,365</b>	<b>221,017</b>	<b>221,878</b>	<b>220,755</b>
男	98,849	101,706	103,287	104,010	103,874	102,568
女	107,777	112,291	115,078	117,007	118,004	118,187
(別掲)						
0～14歳	20,580	21,583	21,593	19,949	18,287	16,945
15～64歳	146,965	147,688	149,693	151,811	150,322	145,292
65歳以上	39,081	44,726	47,079	49,257	53,269	58,518

注) 平成22(2010)年の人口は、総務省統計局「平成22年国勢調査報告」の人口について、不詳人口を按分補正した人口。

資料：東京都総務局「東京都男女年齢(5歳階級)別人口の予測」

## 7 平 均 寿 命

性 別	年	文 京 区	区 部	東 京 都	全 国
男	平 成 12 年	77.6	77.7	78.0	77.7
	17	79.4	79.1	79.4	78.8
	22	80.4	79.5	79.9	79.6
女	平 成 12 年	84.0	84.2	84.4	84.6
	17	85.6	85.6	85.7	85.8
	22	86.0	86.3	86.4	86.4

資料：厚生労働省「市区町村別生命表」

## 2 事 業 所

## 8 23 区別事業所数及び従業者数の推移

地 域	事業所数				従業者数			
	平成24年	平成18年	平成18年～24年		平成24年	平成18年	平成18年～24年	
			増加数	増加率(%)			増加数	増加率(%)
<b>総 数</b>	<b>627,357</b>	<b>690,556</b>	<b>△ 63,199</b>	<b>△ 9.2</b>	<b>8,655,267</b>	<b>8,704,870</b>	<b>△ 49,603</b>	<b>△ 0.6</b>
<b>区 部</b>	<b>498,735</b>	<b>557,107</b>	<b>△ 58,372</b>	<b>△ 10.5</b>	<b>7,211,906</b>	<b>7,213,675</b>	<b>△ 1,769</b>	<b>△ 0.0</b>
市 部	123,816	128,142	△ 4,326	△ 3.4	1,403,627	1,448,540	△ 44,913	△ 3.1
郡 部	2,668	2,700	△ 32	△ 1.2	28,821	28,493	328	1.2
島 部	2,138	2,607	△ 469	△ 18.0	10,913	14,162	△ 3,249	△ 22.9
千代田区	32,045	34,768	△ 2,723	△ 7.8	837,974	876,172	△ 38,198	△ 4.4
中央区	37,333	44,094	△ 6,761	△ 15.3	721,044	723,882	△ 2,838	△ 0.4
港区	37,209	44,916	△ 7,707	△ 17.2	952,499	901,544	50,955	5.7
新宿区	32,193	34,297	△ 2,104	△ 6.1	634,509	606,026	28,483	4.7
<b>文京区</b>	<b>14,110</b>	<b>16,332</b>	<b>△ 2,222</b>	<b>△ 13.6</b>	<b>213,491</b>	<b>210,285</b>	<b>3,206</b>	<b>1.5</b>
台東区	23,727	25,189	△ 1,462	△ 5.8	233,394	230,850	2,544	1.1
墨田区	16,181	17,940	△ 1,759	△ 9.8	168,493	163,661	4,832	3.0
江東区	18,402	18,681	△ 279	△ 1.5	332,564	288,925	43,639	15.1
品川区	20,103	21,638	△ 1,535	△ 7.1	350,674	321,085	29,589	9.2
目黒区	10,955	12,611	△ 1,656	△ 13.1	128,007	130,228	△ 2,221	△ 1.7
大田区	30,463	31,950	△ 1,487	△ 4.7	334,046	324,517	9,529	2.9
世田谷区	24,536	26,109	△ 1,573	△ 6.0	240,038	242,342	△ 2,304	△ 1.0
渋谷区	23,627	32,226	△ 8,599	△ 26.7	438,942	488,038	△ 49,096	△ 10.1
中野区	12,752	13,601	△ 849	△ 6.2	110,322	117,494	△ 7,172	△ 6.1
杉並区	19,926	20,990	△ 1,064	△ 5.1	160,099	165,205	△ 5,106	△ 3.1
豊島区	17,911	19,547	△ 1,636	△ 8.4	252,786	245,569	7,217	2.9
北区	13,366	15,767	△ 2,401	△ 15.2	125,613	139,917	△ 14,304	△ 10.2
荒川区	9,695	11,933	△ 2,238	△ 18.8	79,599	89,461	△ 9,862	△ 11.0
板橋区	18,669	21,138	△ 2,469	△ 11.7	190,303	203,085	△ 12,782	△ 6.3
練馬区	20,194	21,554	△ 1,360	△ 6.3	167,060	179,584	△ 12,524	△ 7.0
足立区	25,751	28,608	△ 2,857	△ 10.0	215,333	226,230	△ 10,897	△ 4.8
葛飾区	17,779	19,690	△ 1,911	△ 9.7	127,856	139,703	△ 11,847	△ 8.5
江戸川区	21,301	22,984	△ 1,683	△ 7.3	177,228	186,070	△ 8,842	△ 4.8
境界未定地域	507	544	△ 37	△ 6.8	20,032	13,802	6,230	45.1

注) 1. 境界未定地域とは、千代田区、中央区、港区の境界未定地、中央防波堤内側・外側埋立地及び鳥島等の所属未定地を指す。

2. 平成24年の事業所数及び従業者数は、国、地方公共団体及び外国公務を除いた件数

資料：東京都総務局「平成24年経済センサス-活動調査報告(産業横断的集計 東京都概況)」 「事業所・企業統計調査報告」

## 9 産業分類別事業所

産 業 分 類	事業所数	従業者規模別				出向・派遣 従業者のみ	従業者数
		1～4人	5～9人	10～29人	30人以上		
平成3年	18,109	10,658	3,905	2,508	1,038	...	193,334
8	18,550	10,838	3,900	2,599	1,213	...	223,602
13	17,548	10,343	3,547	2,434	1,124	100	209,195
18	16,332	9,400	3,257	2,411	1,178	86	210,285
<b>24</b>	<b>14,110</b>	<b>8,085</b>	<b>2,821</b>	<b>2,100</b>	<b>1,033</b>	<b>71</b>	<b>213,491</b>
<b>A 農 業 , 林 業</b>	<b>4</b>	<b>3</b>	<b>1</b>	-	-	-	<b>16</b>
01 農 業	1	1	-	-	-	-	3
02 林 業	3	2	1	-	-	-	13
<b>B 漁 業</b>	-	-	-	-	-	-	-
03 漁業(水産養殖業を除く)	-	-	-	-	-	-	-
04 水産養殖業	-	-	-	-	-	-	-
<b>C 鉱業, 採石業, 砂利採取業</b>	<b>1</b>	<b>1</b>	-	-	-	-	<b>3</b>
05 鉱業, 採石業, 砂利採取業	1	1	-	-	-	-	3
<b>D 建 設 業</b>	<b>567</b>	<b>285</b>	<b>136</b>	<b>92</b>	<b>54</b>	-	<b>7,555</b>
06 総合工事業	173	84	46	26	17	-	3,088
07 職別工事業(設備工事業を除く)	207	126	42	26	13	-	1,704
08 設備工事業	170	68	45	34	23	-	2,603
DZ 建設業内格付不能	17	7	3	6	1	-	160
<b>E 製 造 業</b>	<b>1,301</b>	<b>711</b>	<b>314</b>	<b>180</b>	<b>90</b>	<b>6</b>	<b>16,172</b>
09 食料品製造業	43	17	12	10	3	1	548
10 飲料・たばこ・飼料製造業	6	3	2	1	-	-	34
11 繊維工業	61	34	12	10	5	-	529
12 木材・木製品製造業(家具を除く)	17	12	1	2	2	-	177
13 家具・装備品製造業	16	11	5	-	-	-	53
14 パルプ・紙・紙加工品製造業	37	19	10	5	3	-	395
15 印刷・同関連業	711	392	171	105	42	1	7,726
16 化学工業	24	7	7	3	7	-	1,721
17 石油製品・石炭製品製造業	1	-	-	1	-	-	18
18 プラスチック製品製造業(別掲を除く)	29	15	6	5	3	-	321
19 ゴム製品製造業	2	2	-	-	-	-	4
20 なめし革・同製品・毛皮製造業	14	12	1	-	1	-	105
21 窯業・土石製品製造業	21	15	2	2	-	2	87
22 鉄 鋼 業	1	-	1	-	-	-	5
23 非鉄金属製造業	4	3	-	-	-	1	6
24 金属製品製造業	35	22	7	2	4	-	435
25 はん用機械器具製造業	11	4	3	2	2	-	260
26 生産用機械器具製造業	13	8	4	-	1	-	401
27 業務用機械器具製造業	87	35	24	19	8	1	994
28 電子部品・デバイス・電子回路製造業	9	6	1	-	2	-	230
29 電気機械器具製造業	21	8	7	3	3	-	391
30 情報通信機械器具製造業	9	5	3	1	-	-	58
31 輸送用機械器具製造業	5	2	1	1	1	-	782
32 その他の製造業	108	72	28	7	1	-	622
EZ 製造業内格付不能	16	7	6	1	2	-	270
<b>F 電 気 ・ ガ ス ・ 熱 供 給 ・ 水 道 業</b>	<b>4</b>	<b>1</b>	<b>1</b>	<b>1</b>	<b>1</b>	-	<b>65</b>
33 電 気 業	-	-	-	-	-	-	-
34 ガ ス 業	1	-	-	-	1	-	32
35 熱 供 給 業	2	1	1	-	-	-	8
36 水 道 業	1	-	-	1	-	-	25
FZ 電気・ガス・熱供給・水道業内格付不能	-	-	-	-	-	-	-

## 数（従業者規模別）及び従業者数

産 業 分 類	事業所数	従業者規模別				出向・派遣 従業者のみ	従業者数
		1～4人	5～9人	10～29人	30人以上		
<b>G 情 報 通 信 業</b>	<b>907</b>	<b>341</b>	<b>210</b>	<b>209</b>	<b>145</b>	<b>2</b>	<b>27,472</b>
37 通 信 業	20	6	6	4	4	-	344
38 放 送 業	5	4	-	1	-	-	16
39 情 報 サ ー ビ ス 業	330	94	72	90	74	-	18,123
40 インターネット附随サービス業	41	21	8	10	2	-	487
41 映 像 ・ 音 声 ・ 文 字 情 報 制 作 業	494	209	119	104	60	2	8,237
G1 通信業，放送業，映像・音声・文字情報制作業 内格付不能	8	6	2	-	-	-	33
G2 情報サービス業，インターネット附随サービス業 内格付不能	9	1	3	-	5	-	232
<b>H 運 輸 業 ， 郵 便 業</b>	<b>166</b>	<b>62</b>	<b>37</b>	<b>43</b>	<b>24</b>	<b>-</b>	<b>5,422</b>
42 鉄 道 業	12	-	-	8	4	-	699
43 道 路 旅 客 運 送 業	31	25	-	2	4	-	995
44 道 路 貨 物 運 送 業	82	18	30	27	7	-	1,144
45 水 運 業	1	1	-	-	-	-	1
46 航 空 運 輸 業	1	-	-	-	1	-	138
47 倉 庫 業	8	6	-	1	1	-	599
48 運 輸 に 附 帯 す る サ ー ビ ス 業	26	11	6	5	4	-	1,015
49 郵 便 業（信書便事業を含む）	2	-	-	-	2	-	634
HZ 運 輸 業 ， 郵 便 業 内 格 付 不 能	3	1	1	-	1	-	197
<b>I 卸 売 業 ， 小 売 業</b>	<b>3,294</b>	<b>1,744</b>	<b>688</b>	<b>621</b>	<b>227</b>	<b>14</b>	<b>37,947</b>
50 各 種 商 品 卸 売 業	8	4	1	2	1	-	379
51 繊 維 ・ 衣 服 等 卸 売 業	85	43	25	11	6	-	706
52 飲 食 料 品 卸 売 業	159	74	43	31	10	1	1,498
53 建 築 材 料 ， 鉱 物 ・ 金 属 材 料 等 卸 売 業	188	80	59	31	18	-	2,085
54 機 械 器 具 卸 売 業	597	215	144	149	86	3	9,706
55 そ の 他 の 卸 売 業	431	186	93	96	53	3	10,417
56 各 種 商 品 小 売 業	4	1	-	1	2	-	140
57 織 物 ・ 衣 服 ・ 身 の 回 り 品 小 売 業	231	181	39	9	2	-	863
58 飲 食 料 品 小 売 業	613	337	94	157	21	4	5,437
59 機 械 器 具 小 売 業	110	73	19	14	4	-	773
60 そ の 他 の 小 売 業	691	458	135	87	9	2	3,920
61 無 店 舗 小 売 業	90	57	13	16	3	1	595
I1 卸 売 業 内 格 付 不 能	65	24	16	16	9	-	1,190
I2 小 売 業 内 格 付 不 能	22	11	7	1	3	-	238
<b>J 金 融 業 ， 保 険 業</b>	<b>182</b>	<b>63</b>	<b>34</b>	<b>44</b>	<b>40</b>	<b>1</b>	<b>7,434</b>
62 銀 行 業	26	2	5	9	10	-	818
63 協 同 組 織 金 融 業	13	-	2	8	3	-	286
64 貸 金 業 ， クレジットカード業等非預金信用機関	24	10	2	2	9	1	1,563
65 金 融 商 品 取 引 業 ， 商 品 先 物 取 引 業	16	10	3	2	1	-	1,259
66 補 助 的 金 融 業 等	4	1	1	-	2	-	606
67 保 険 業（保険媒介代理業，保険サービス業を含む）	99	40	21	23	15	-	2,902
JZ 金 融 業 ， 保 険 業 内 格 付 不 能	-	-	-	-	-	-	-
<b>K 不 動 産 業 ， 物 品 賃 貸 業</b>	<b>1,699</b>	<b>1,471</b>	<b>153</b>	<b>41</b>	<b>22</b>	<b>12</b>	<b>6,613</b>
68 不 動 産 取 引 業	211	152	41	13	5	-	1,373
69 不 動 産 賃 貸 業 ・ 管 理 業	1,420	1,285	99	15	9	12	3,754
K1 不 動 産 業 内 格 付 不 能	31	22	6	2	1	-	170
70 物 品 賃 貸 業	37	12	7	11	7	-	1,316
<b>L 学 術 研 究 ， 専 門 ・ 技 術 サ ー ビ ス 業</b>	<b>1,234</b>	<b>777</b>	<b>262</b>	<b>137</b>	<b>55</b>	<b>3</b>	<b>10,386</b>
71 学 術 ・ 開 発 研 究 機 関	77	23	17	25	11	1	1,612
72 専 門 サ ー ビ ス 業（他に分類されないもの）	701	502	145	45	8	1	3,133
73 広 告 業	67	33	16	13	4	1	1,158
74 技 術 サ ー ビ ス 業（他に分類されないもの）	375	212	82	52	29	-	4,156



## 9 産業分類別事業所数（従業者規模別）及び従業者数（つづき）

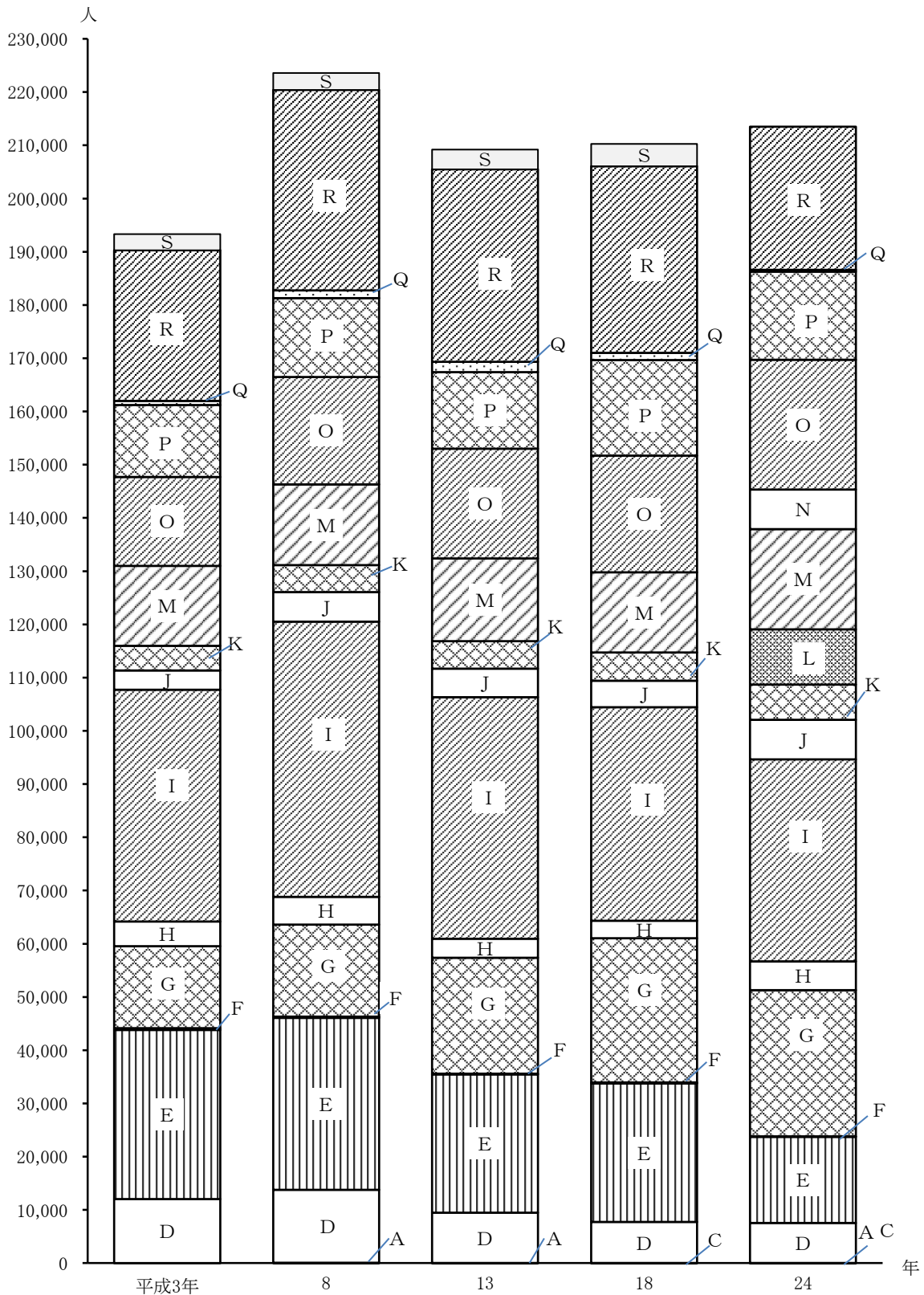
産 業 分 類	事業所数	従業者規模別				出向・派遣 従業者のみ	従業者数
		1～4人	5～9人	10～29人	30人以上		
LZ 学術研究，専門・技術サービス業 内格付不能	14	7	2	2	3	-	327
<b>M 宿泊業，飲食サービス業</b>	<b>1,705</b>	<b>940</b>	<b>380</b>	<b>297</b>	<b>81</b>	<b>7</b>	<b>18,802</b>
75 宿 泊 業	81	29	11	24	11	6	2,530
76 飲 食 店	1,525	876	336	247	65	1	15,134
77 持ち帰り・配達飲食サービス業	90	31	32	24	3	-	999
M2 飲食店，持ち帰り・配達飲食サービス業 内格付不能	9	4	1	2	2	-	139
<b>N 生活関連サービス業，娯楽業</b>	<b>710</b>	<b>552</b>	<b>76</b>	<b>49</b>	<b>26</b>	<b>7</b>	<b>7,426</b>
78 洗濯・理容・美容・浴場業	506	424	44	24	8	6	2,041
79 その他の生活関連サービス業	127	91	16	10	9	1	1,508
80 娯 楽 業	72	32	16	15	9	-	3,862
NZ 生活関連サービス業，娯楽業 内格付不能	5	5	-	-	-	-	15
<b>O 教育，学習支援業</b>	<b>431</b>	<b>181</b>	<b>78</b>	<b>84</b>	<b>87</b>	<b>1</b>	<b>24,387</b>
81 学 校 教 育	119	5	12	31	71	-	21,425
82 その他の教育，学習支援業	312	176	66	53	16	1	2,962
<b>P 医 療 ， 福 祉</b>	<b>770</b>	<b>372</b>	<b>207</b>	<b>132</b>	<b>53</b>	<b>6</b>	<b>16,548</b>
83 医 療 業	608	352	167	70	18	1	13,138
84 保 健 衛 生	15	6	-	5	4	-	233
85 社会保険・社会福祉・介護事業	146	14	40	56	31	5	3,165
PZ 医療，福祉 内格付不能	1	-	-	1	-	-	12
<b>Q 複 合 サ ー ビ ス 事 業</b>	<b>37</b>	<b>3</b>	<b>25</b>	<b>7</b>	<b>2</b>	<b>-</b>	<b>349</b>
86 郵 便 局	34	-	25	7	2	-	342
87 協同組合（他に分類されないもの）	3	3	-	-	-	-	7
<b>R サービス業（他に分類されないもの）</b>	<b>1,098</b>	<b>578</b>	<b>219</b>	<b>163</b>	<b>126</b>	<b>12</b>	<b>26,894</b>
88 廃 棄 物 処 理 業	9	3	2	2	2	-	153
89 自 動 車 整 備 業	19	14	2	3	-	-	88
90 機械等修理業（別掲を除く）	43	27	7	7	2	-	314
91 職業紹介・労働者派遣業	60	21	9	11	19	-	4,764
92 その他の事業サービス業	352	135	62	72	80	3	17,194
93 政治・経済・文化団体	377	217	89	47	17	7	3,051
94 宗 教	193	137	38	13	3	2	875
95 その他のサービス業	21	9	7	4	1	-	156
R1 サービス業（政治・経済・文化団体、宗教）内格付不能	3	2	-	1	-	-	23
R2 サービス業（政治・経済・文化団体、宗教を除く）内格付不能	21	13	3	3	2	-	276

注) 1. 経済センサスの創設に伴い、「事業所・企業統計調査」は平成18年をもって終了。

2. 「事業所・企業統計調査」と「経済センサス-活動調査」は調査手法が異なるため、産業分類別の時系列比較は行わない。

資料：東京都総務局「平成24年経済センサス-活動調査報告（産業横断的集計 東京都概況）」「事業所・企業統計調査報告」

第6図 産業大分類による従業者数



A：農業，林業 B：漁業 C：鉱業，採石業，砂利採取業 D：建設業 E：製造業 F：電気・ガス・熱供給・水道業  
 G：情報通信業 H：運輸業，郵便業 I：卸売業，小売業 J：金融業，保険業 K：不動産業，物品賃貸業  
 L：学術研究，専門・技術サービス業 M：宿泊業，飲食サービス業 N：生活関連サービス業，娯楽業 O：教育，学習支援業  
 P：医療，福祉 Q：複合サービス事業 R：サービス業（他に分類されないもの） S：公務（他に分類されるものを除く）

注) 1. 「L：学術研究，専門・技術サービス業」「N：生活関連サービス業，娯楽業」は平成19年の日本標準産業分類改定により新設。  
 2. 平成19年の日本産業分類の改定により、平成18年以前と平成24年では単純比較できないものがある。  
 3. 平成18年以前は「事業所・企業統計調査」、平成24年は「平成24年経済センサス-活動調査報告(産業横断的集計 東京都概況)」の調査結果。なお、「平成24年経済センサス-活動調査報告(産業横断的集計 東京都概況)」ではS：公務(他に分類されるものを除く)は調査の対象では無い。

## 10 産業（大分類）別・町丁別

町丁名	総数		A B 農 林 漁 業		C 鉱業, 採石業, 砂利採取業		D 建 設 業	
	事業所数	従業者数	事業所数	従業者数	事業所数	従業者数	事業所数	従業者数
<b>総数</b>	<b>14,110</b>	<b>213,491</b>	<b>4</b>	<b>16</b>	<b>1</b>	<b>3</b>	<b>567</b>	<b>7,555</b>
後楽1丁目	190	16,582	-	-	-	-	7	356
2	249	8,919	-	-	-	-	12	1,098
春日1丁目	195	3,475	-	-	-	-	3	13
2	146	948	-	-	-	-	2	15
小石川1丁目	406	6,703	-	-	-	-	16	370
2	249	1,987	-	-	-	-	8	39
3	178	1,231	-	-	-	-	10	36
4	187	6,843	-	-	-	-	8	72
5	342	2,526	-	-	-	-	12	78
白山1丁目	322	2,137	-	-	-	-	13	306
2	169	1,213	-	-	-	-	6	27
3	65	697	-	-	-	-	4	10
4	128	749	-	-	-	-	8	25
5	220	4,816	-	-	-	-	3	55
千石1丁目	135	883	-	-	-	-	6	42
2	112	597	-	-	-	-	6	41
3	96	527	-	-	-	-	8	50
4	321	2,395	-	-	-	-	31	333
水道1丁目	117	4,391	-	-	-	-	4	44
2	250	1,795	-	-	-	-	9	52
小日向1丁目	62	272	-	-	-	-	3	12
2	43	121	-	-	-	-	2	17
3	28	424	-	-	-	-	6	85
4	128	2,204	-	-	-	-	3	26
大塚1丁目	88	1,345	-	-	-	-	1	1
2	69	2,501	-	-	-	-	7	38
3	267	4,669	2	10	-	-	13	88
4	117	1,455	-	-	-	-	4	118
5	180	2,020	-	-	-	-	8	85
6	77	344	-	-	-	-	7	65
関口1丁目	480	8,669	-	-	-	-	17	183
2	49	4,031	-	-	-	-	-	-
3	27	354	-	-	-	-	-	-
目白台1丁目	57	419	-	-	-	-	1	1
2	84	3,197	-	-	-	-	8	100
3	89	1,954	-	-	-	-	2	27
音羽1丁目	242	3,476	-	-	-	-	10	158
2	105	2,008	-	-	-	-	4	12
本郷1丁目	454	5,675	-	-	-	-	14	651
2	679	8,248	1	3	-	-	22	198
3	854	14,078	-	-	-	-	26	186
4	381	3,825	-	-	-	-	9	76
5	311	3,384	-	-	-	-	12	108
6	124	1,278	-	-	-	-	1	25
7	93	11,250	-	-	-	-	-	-
湯島1丁目	254	6,544	-	-	-	-	5	25
2	453	5,573	-	-	-	-	13	222
3	801	9,894	1	3	-	-	17	275
4	140	1,083	-	-	-	-	3	18
西片1丁目	151	1,676	-	-	-	-	16	267
2	111	536	-	-	-	-	5	13
向丘1丁目	166	1,576	-	-	-	-	6	14
2	173	1,368	-	-	-	-	8	97
弥生1丁目	35	2,985	-	-	-	-	1	2
2	81	787	-	-	-	-	1	2
根津1丁目	192	1,063	-	-	-	-	10	50
2	266	1,254	-	-	-	-	11	110
千駄木1丁目	78	2,781	-	-	-	-	5	24
2	279	1,310	-	-	-	-	11	87
3	376	2,597	-	-	-	-	18	153
4	118	693	-	-	1	3	11	112
5	147	945	-	-	-	-	6	58
本駒込1丁目	155	970	-	-	-	-	7	39
2	228	7,707	-	-	-	-	12	271
3	140	957	-	-	-	-	9	22
4	142	621	-	-	-	-	10	54
5	240	1,456	-	-	-	-	15	94
6	219	2,500	-	-	-	-	11	224

資料：東京都総務局「平成24年経済センサス-活動調査報告(産業横断の集計 東京都概況)」

## 事業所数及び従業者数

(平成24年2月1日)

E 製 造 業		F 電気・ガス・熱供給・水道業		G 情 報 通 信 業		H 運輸業、郵便業		I 卸売業、小売業	
事業所数	従業者数	事業所数	従業者数	事業所数	従業者数	事業所数	従業者数	事業所数	従業者数
1,301	16,172	4	65	907	27,472	166	5,422	3,294	37,947
7	862	1	2	14	4,496	3	852	43	1,262
38	839	-	-	25	2,736	5	184	45	1,593
8	29	-	-	5	17	2	184	62	919
8	86	-	-	7	60	4	83	33	155
43	374	-	-	24	1,450	8	753	80	869
20	155	-	-	17	179	1	7	32	273
51	486	-	-	6	24	2	94	34	296
27	2,930	-	-	11	100	4	504	31	447
39	308	-	-	24	339	3	25	59	521
46	252	-	-	17	99	4	23	72	498
58	442	-	-	5	79	4	33	29	181
27	178	-	-	1	4	-	-	12	114
10	65	-	-	6	25	2	3	22	218
15	96	-	-	5	732	-	-	44	477
8	32	-	-	3	37	2	3	39	261
24	102	-	-	3	14	-	-	17	177
7	26	-	-	2	41	3	28	22	144
28	277	-	-	16	312	2	29	75	507
25	596	-	-	10	112	3	25	18	3,103
61	393	-	-	19	182	3	16	46	560
6	38	-	-	2	12	2	24	8	20
1	3	-	-	4	9	-	-	5	13
1	2	-	-	-	-	-	-	6	22
6	200	-	-	7	296	2	358	30	392
1	6	-	-	6	136	-	-	17	234
2	209	-	-	6	148	-	-	12	105
27	250	-	-	24	378	5	19	41	971
4	26	-	-	5	19	3	78	29	185
21	266	-	-	7	328	4	26	49	712
7	35	-	-	2	13	3	10	20	92
80	827	-	-	44	739	1	5	108	768
2	157	-	-	2	36	-	-	6	30
-	-	-	-	1	2	-	-	4	31
1	3	-	-	5	42	-	-	8	33
3	8	-	-	5	31	-	-	17	178
6	149	-	-	4	25	3	26	17	78
27	297	-	-	25	1,198	3	197	39	324
11	125	-	-	6	1,064	1	2	23	357
40	631	-	-	61	850	2	76	80	792
39	529	1	25	74	934	6	169	172	2,258
88	713	-	-	83	1,528	10	136	276	4,165
26	150	-	-	23	736	6	54	95	622
14	138	-	-	23	319	3	19	68	656
5	44	-	-	11	126	3	329	38	308
2	9	-	-	7	142	-	-	21	332
22	215	-	-	13	210	3	88	58	1,049
33	385	-	-	44	708	1	6	150	1,926
35	466	-	-	44	1,300	6	631	189	2,658
7	67	-	-	8	94	2	32	36	325
10	254	-	-	6	132	4	56	50	491
5	26	-	-	5	102	-	-	22	123
9	63	-	-	8	144	1	11	38	369
15	124	1	32	4	47	7	69	49	214
2	5	-	-	-	-	1	2	9	290
7	93	-	-	3	20	-	-	18	83
6	16	-	-	6	40	1	3	71	352
19	82	-	-	4	10	-	-	83	383
4	20	-	-	4	18	-	-	22	90
27	82	-	-	5	52	1	1	70	360
27	221	-	-	14	206	4	31	82	531
6	21	-	-	3	11	2	5	36	169
18	90	-	-	10	37	3	16	37	140
7	44	-	-	7	170	4	19	45	200
11	231	1	6	15	2,922	2	26	47	654
14	66	-	-	9	86	3	18	34	208
11	39	-	-	3	19	3	11	33	212
24	75	-	-	11	237	4	17	64	492
12	144	-	-	24	758	2	6	47	375

## 10 産業（大分類）別・町丁別

町丁名	J 金融業, 保険業		K 不動産業, 物品賃貸業		L 学術研究, 専門・技術サービス業		M 宿泊業, 飲食サービス業	
	事業所数	従業者数	事業所数	従業者数	事業所数	従業者数	事業所数	従業者数
	<b>総数</b>	<b>182</b>	<b>7,434</b>	<b>1,699</b>	<b>6,613</b>	<b>1,234</b>	<b>10,386</b>	<b>1,705</b>
後楽1丁目	12	1,602	6	505	13	254	32	1,783
2	4	205	23	200	30	873	22	136
春日1丁目	2	31	9	38	11	111	42	789
2	2	3	21	44	16	69	15	187
小石川1丁目	15	335	31	209	45	392	63	521
2	2	9	36	134	46	345	26	149
3	1	11	19	37	11	31	11	25
4	1	20	22	50	14	54	19	90
5	5	46	48	156	31	138	36	383
白山1丁目	2	5	54	198	20	83	28	106
2	2	19	20	50	4	23	4	21
3	-	-	4	6	5	253	2	6
4	2	5	32	59	9	30	13	57
5	2	25	37	165	10	125	40	316
千石1丁目	1	2	19	41	13	43	10	145
2	1	6	25	57	4	8	13	76
3	-	-	23	51	10	34	4	8
4	1	2	59	128	17	112	30	217
水道1丁目	5	131	9	30	7	30	9	187
2	3	37	29	49	19	81	24	105
小日向1丁目	1	2	21	39	1	2	5	9
2	1	4	17	34	5	9	-	-
3	-	-	6	11	2	2	1	9
4	3	135	19	79	6	38	19	214
大塚1丁目	-	-	8	24	9	185	20	166
2	1	2	4	11	9	63	3	4
3	2	9	43	133	21	100	12	55
4	2	16	14	45	6	37	17	139
5	-	-	19	46	16	58	19	72
6	-	-	8	33	7	22	5	8
関口1丁目	20	422	48	142	22	223	64	4,435
2	-	-	8	148	6	95	4	493
3	-	-	6	12	2	3	3	29
目白台1丁目	-	-	19	54	3	4	5	119
2	-	-	7	15	11	54	9	29
3	2	1,202	12	80	9	70	14	42
音羽1丁目	1	3	33	286	28	98	19	161
2	1	43	16	46	12	69	15	176
本郷1丁目	7	66	46	169	70	404	45	672
2	4	112	77	523	84	657	67	490
3	10	937	63	185	101	1,079	47	319
4	4	399	30	117	42	178	58	463
5	2	18	59	500	24	331	30	162
6	-	-	10	23	12	88	22	108
7	1	13	3	4	14	304	18	362
湯島1丁目	3	53	15	66	38	373	21	414
2	9	204	52	204	44	621	35	221
3	15	83	64	270	66	334	255	1,614
4	1	2	14	54	32	152	9	38
西片1丁目	-	-	25	87	11	46	9	40
2	-	-	28	60	8	39	13	29
向丘1丁目	1	3	16	51	10	28	28	162
2	2	17	15	29	8	19	17	93
弥生1丁目	-	-	2	11	7	443	3	46
2	-	-	17	47	5	46	2	5
根津1丁目	-	-	11	32	12	67	30	221
2	1	1	32	68	6	95	65	323
千駄木1丁目	-	-	9	18	7	40	3	101
2	3	64	41	84	10	28	48	244
3	4	42	43	114	33	191	67	261
4	2	40	11	19	4	8	14	46
5	-	-	23	51	7	23	9	21
本駒込1丁目	1	2	12	26	13	43	18	175
2	10	917	26	54	15	179	19	249
3	-	-	23	56	7	71	11	162
4	-	-	19	33	6	34	18	51
5	1	19	45	123	14	121	25	131
6	4	110	34	90	14	123	22	112

## 事業所数及び従業者数(つづき)

(平成24年2月1日)

N 生活関連サービス業、娯楽業		O 教育、学習支援業		P 医療、福祉		Q 複合サービス事業		R サービス業 (他に分類されないもの)	
事業所数	従業者数	事業所数	従業者数	事業所数	従業者数	事業所数	従業者数	事業所数	従業者数
710	7,426	431	24,387	770	16,548	37	349	1,098	26,894
8	3,208	3	96	7	62	1	8	33	1,234
8	29	3	14	5	35	-	-	29	977
13	121	6	889	7	69	1	11	24	254
7	17	4	17	12	90	-	-	15	122
25	119	6	68	25	290	1	8	24	945
11	43	12	123	8	145	1	2	29	384
7	20	6	84	7	33	-	-	13	54
11	53	8	165	17	107	1	36	13	2,215
24	79	20	179	20	139	1	9	20	126
27	298	8	39	18	109	1	8	12	113
8	20	7	218	8	29	-	-	14	71
2	1	1	25	2	4	-	-	5	96
6	46	6	100	2	43	-	-	10	73
13	39	14	2,234	18	180	1	6	18	366
11	51	6	21	10	180	-	-	7	25
6	8	2	7	6	89	-	-	5	12
5	12	3	79	5	23	-	-	4	31
20	93	6	81	19	103	1	7	16	194
11	32	3	9	4	9	-	-	9	83
8	36	5	8	5	50	1	7	18	219
3	5	1	52	3	33	-	-	6	24
-	-	1	14	1	4	-	-	6	14
1	2	2	281	2	8	-	-	1	2
7	256	4	33	10	83	-	-	12	94
3	39	14	496	5	21	-	-	4	37
1	3	7	1,537	5	20	1	5	11	356
17	57	21	543	18	167	1	5	20	1,884
3	9	7	100	15	617	-	-	8	66
9	32	7	188	5	68	1	7	15	132
8	14	-	-	5	34	-	-	5	18
23	79	9	33	25	192	1	8	18	613
12	686	1	2	-	-	-	-	8	2,384
-	-	5	235	1	13	-	-	5	29
2	9	3	73	4	31	1	6	5	44
7	27	5	1,435	5	11	1	7	6	1,302
4	11	6	197	3	17	-	-	7	30
13	110	8	321	17	159	1	11	18	153
5	17	1	3	3	29	-	-	7	65
16	130	15	419	14	84	1	8	43	723
21	72	9	713	27	154	-	-	75	1,411
16	310	19	296	25	2,484	1	12	89	1,728
24	152	9	235	29	250	2	13	24	380
17	43	9	155	14	93	1	7	35	835
2	5	5	14	3	93	1	51	11	64
4	21	8	6,580	4	3,266	1	7	10	210
5	27	14	1,420	19	1,868	1	11	37	725
11	48	5	42	17	143	1	6	38	837
16	113	12	83	38	595	1	3	42	1,466
1	9	1	5	11	207	1	10	14	70
7	66	2	10	4	63	-	-	7	164
7	14	5	65	6	40	-	-	7	25
15	47	4	504	18	100	1	7	11	73
1	3	6	160	15	296	2	13	23	155
3	6	4	2,097	-	-	-	-	3	83
1	2	8	297	1	19	-	-	18	173
11	65	4	16	21	159	1	7	8	35
20	45	4	12	13	93	-	-	8	32
3	22	2	291	10	1,996	-	-	9	161
26	70	7	32	26	195	-	-	4	11
37	177	13	296	21	84	1	8	12	282
8	32	1	1	15	172	1	8	3	46
9	26	2	131	13	177	-	-	10	175
11	30	2	7	14	161	-	-	14	54
17	82	6	90	16	130	2	18	29	1,878
11	32	3	67	9	127	1	9	6	33
16	28	6	27	12	58	-	-	5	55
15	22	5	35	10	54	-	-	7	36
10	46	10	288	13	91	-	-	16	133

## 11 町 丁 別 ・ 従 業 者

町 丁 名	従 業 者 規 模											出向・派遣 従業者のみ
	総 数	1～ 4人	5～ 9人	10～ 19人	20～ 29人	30～ 49人	50～ 99人	100～ 199人	200～ 299人	300～ 499人	500人 以上	
<b>総 数</b>	<b>14,110</b>	<b>8,085</b>	<b>2,821</b>	<b>1,538</b>	<b>562</b>	<b>454</b>	<b>314</b>	<b>146</b>	<b>40</b>	<b>32</b>	<b>47</b>	<b>71</b>
後 楽 1 丁 目	190	46	30	44	10	15	18	12	1	4	8	2
2	249	109	57	37	7	11	7	10	2	4	3	2
春 日 1 丁 目	195	69	49	36	18	12	6	2	-	-	1	2
2	146	106	15	12	8	3	1	1	-	-	-	-
小 石 川 1 丁 目	406	204	91	44	20	24	9	7	1	2	2	2
2	249	149	51	28	6	8	5	1	-	-	-	1
3	178	122	31	14	2	4	4	1	-	-	-	-
4	187	99	34	26	8	8	4	2	-	1	4	1
5	342	185	84	41	16	6	6	-	-	-	-	4
白 山 1 丁 目	322	216	64	27	5	5	3	2	-	-	-	-
2	169	115	29	16	3	2	1	1	1	-	-	1
3	65	38	13	4	5	1	2	-	1	-	-	1
4	128	91	22	4	4	3	1	1	-	-	-	2
5	220	125	38	25	14	8	6	-	1	-	2	1
千 石 1 丁 目	135	94	21	8	5	3	3	-	-	-	-	1
2	112	81	15	8	6	-	2	-	-	-	-	-
3	96	67	14	10	1	2	1	-	-	-	-	1
4	321	215	51	28	14	7	4	2	-	-	-	-
水 道 1 丁 目	117	66	18	12	11	2	5	2	-	-	1	-
2	250	154	52	24	7	8	3	-	1	-	-	1
小 日 向 1 丁 目	62	53	4	1	3	-	1	-	-	-	-	-
2	43	39	2	2	-	-	-	-	-	-	-	-
3	28	18	8	-	-	-	1	-	1	-	-	-
4	128	60	24	17	10	5	6	1	3	-	-	2
大 塚 1 丁 目	88	34	19	12	6	8	5	2	-	-	-	2
2	69	34	11	10	2	3	5	-	2	-	1	1
3	267	142	67	24	13	11	3	3	-	-	3	1
4	117	63	22	17	4	5	4	1	1	-	-	-
5	180	112	26	19	6	9	4	2	1	-	-	1
6	77	53	17	6	-	1	-	-	-	-	-	-
関 口 1 丁 目	480	257	117	59	8	14	11	6	-	1	2	5
2	49	20	4	6	4	7	1	2	2	1	1	1
3	27	16	5	1	2	1	1	1	-	-	-	-

注) 町丁目が不詳の事業所が存在するため、町丁目の合計が総数と一致しない場合がある。

資料：東京都総務局「平成24年経済センサス-活動調査報告(産業横断的集計 東京都概況)」

## 規模別事業所数

(平成24年2月1日)

町 丁 名	従 業 者 規 模											
	総 数	1~ 4人	5~ 9人	10~ 19人	20~ 29人	30~ 49人	50~ 99人	100~ 199人	200~ 299人	300~ 499人	500人 以上	出向・派遣 従業者のみ
目 白 台 1 丁 目	57	32	17	4	1	2	1	-	-	-	-	-
2	84	47	21	4	5	3	1	-	-	1	2	-
3	89	58	10	12	2	3	-	2	-	-	1	1
音 羽 1 丁 目	242	138	43	26	9	14	4	3	3	1	-	1
2	105	51	21	14	3	7	2	1	-	-	1	5
本 郷 1 丁 目	454	236	89	52	32	21	17	2	3	-	-	2
2	679	355	155	84	28	23	14	12	1	1	1	5
3	854	402	205	133	38	30	24	12	3	3	2	2
4	381	230	82	27	20	6	8	7	-	1	-	-
5	311	199	58	29	9	6	5	1	1	1	1	1
6	124	74	23	12	10	1	3	-	-	1	-	-
7	93	26	20	16	8	10	9	1	-	1	2	-
湯 島 1 丁 目	254	96	70	46	8	15	7	3	3	1	2	3
2	453	222	103	58	24	26	10	4	-	2	-	4
3	801	412	185	111	35	21	22	6	4	1	2	2
4	140	76	39	15	4	2	3	1	-	-	-	-
西 片 1 丁 目	151	69	42	20	8	7	2	3	-	-	-	-
2	111	81	17	8	3	-	1	-	-	-	-	1
向 丘 1 丁 目	166	104	29	21	7	1	3	-	-	1	-	-
2	173	107	38	12	7	5	2	2	-	-	-	-
弥 生 1 丁 目	35	14	5	4	3	2	2	2	1	-	2	-
2	81	56	12	7	2	-	1	3	-	-	-	-
根 津 1 丁 目	192	118	43	22	5	3	-	-	-	-	-	1
2	266	201	44	12	4	1	4	-	-	-	-	-
千 駄 木 1 丁 目	78	49	13	8	3	-	2	2	-	-	1	-
2	279	204	43	17	8	6	-	-	-	-	-	1
3	376	271	55	23	10	6	6	2	1	-	-	2
4	118	85	18	6	2	7	-	-	-	-	-	-
5	147	102	29	9	4	-	1	2	-	-	-	-
本 駒 込 1 丁 目	155	110	22	12	4	3	2	1	-	-	-	1
2	228	123	33	25	10	8	11	9	1	4	2	2
3	140	94	25	13	3	2	3	-	-	-	-	-
4	142	103	24	12	1	2	-	-	-	-	-	-
5	240	169	41	18	6	2	3	-	1	-	-	-
6	219	119	42	24	8	13	8	3	-	-	-	2



# 3 商 業

## 12 地域別商店数・従業者数及び年間販売額

## (1) 総 数

地 域	商 店 数		従 業 者 数		年 間 販 売 額	
	平成19年	平成14年	平成19年	平成14年	平成19年	平成14年
					百万円	百万円
<b>総 数</b>	<b>149,965</b>	<b>176,669</b>	<b>1,574,020</b>	<b>1,713,852</b>	<b>182,211,327</b>	<b>176,704,287</b>
<b>区 部</b>	<b>119,223</b>	<b>142,210</b>	<b>1,309,590</b>	<b>1,435,279</b>	<b>174,539,013</b>	<b>168,967,756</b>
市 部	29,598	33,240	257,723	271,894	7,520,831	7,605,860
郡 部	604	672	4,545	4,565	122,533	100,928
島 部	540	547	2,162	2,114	28,950	29,743
千 代 田 区	6,684	8,191	124,399	148,218	42,649,974	47,243,080
中 央 区	10,299	11,730	192,756	200,334	42,262,766	36,899,019
港 区	6,789	7,989	141,969	139,964	37,179,155	33,607,882
新 宿 区	5,294	6,643	72,056	91,745	5,307,428	6,649,009
<b>文 京 区</b>	<b>3,254</b>	<b>3,903</b>	<b>32,189</b>	<b>36,405</b>	<b>2,490,874</b>	<b>2,387,048</b>
台 東 区	7,812	9,344	71,971	81,834	4,934,625	5,825,347
墨 田 区	4,583	5,168	37,604	39,150	2,273,374	1,918,048
江 東 区	4,550	5,149	52,973	52,222	4,663,713	3,208,695
品 川 区	4,441	5,180	58,193	62,113	6,169,327	6,538,498
目 黒 区	2,850	3,394	24,211	26,308	1,052,208	1,138,261
大 田 区	6,947	8,618	60,718	69,803	5,549,182	4,639,696
世 田 谷 区	6,498	8,213	50,004	58,490	1,569,968	1,747,233
渋 谷 区	5,895	7,408	74,189	81,330	5,890,925	5,317,277
中 野 区	2,865	3,553	19,576	23,918	1,186,136	1,113,550
杉 並 区	4,764	5,670	31,896	37,722	1,081,659	1,218,865
豊 島 区	4,043	4,604	39,001	41,603	1,954,756	2,120,209
北 区	3,578	4,356	23,232	25,934	976,709	842,538
荒 川 区	2,702	3,331	15,894	18,949	544,830	567,657
板 橋 区	4,580	5,256	35,621	38,301	1,410,442	1,299,280
練 馬 区	4,704	5,904	36,620	41,250	1,092,534	1,017,526
足 立 区	6,503	7,471	45,786	47,941	1,880,295	1,532,168
葛 飾 区	4,437	5,234	28,697	29,842	740,336	714,257
江 戸 川 区	4,969	5,723	38,000	40,239	1,217,896	1,077,454
境 界 未 定 地 域	182	178	2,035	1,664	459,902	345,161

注) 境界未定地域とは、千代田区、中央区、港区の境界未定地及び中央防波堤内側・外側埋立地を指す。

資料：東京都総務局「商業統計調査報告」（卸売・小売業）

## 12 地域別商店数・従業者数及び年間販売額（つづき）

## (2) 卸 売 業

地 域	商 店 数		従 業 者 数		年 間 販 売 額	
	平成19年	平成14年	平成19年	平成14年	平成19年	平成14年
					百万円	百万円
<b>総 数</b>	<b>47,270</b>	<b>57,653</b>	<b>795,902</b>	<b>903,221</b>	<b>164,932,421</b>	<b>159,958,252</b>
<b>区 部</b>	<b>41,921</b>	<b>51,438</b>	<b>747,804</b>	<b>846,290</b>	<b>161,215,209</b>	<b>156,183,102</b>
市 部	5,167	6,040	46,688	55,470	3,649,172	3,720,419
郡 部	130	131	1,172	1,261	63,080	50,463
島 部	52	44	238	200	4,960	4,268
千 代 田 区	3,627	4,821	98,614	121,094	41,759,844	46,313,045
中 央 区	7,240	8,635	161,568	171,900	40,789,724	35,715,983
港 区	3,196	4,029	111,012	111,974	36,458,425	32,912,756
新 宿 区	1,559	2,126	34,580	49,831	3,958,130	5,287,578
<b>文 京 区</b>	<b>1,356</b>	<b>1,688</b>	<b>20,638</b>	<b>25,286</b>	<b>2,306,012</b>	<b>2,206,777</b>
台 東 区	4,160	5,185	49,832	58,326	4,425,246	5,289,218
墨 田 区	2,084	2,350	23,088	23,631	1,988,362	1,616,020
江 東 区	1,572	1,853	27,708	30,188	4,148,333	2,831,824
品 川 区	1,545	1,700	38,099	40,778	5,701,017	6,150,561
目 黒 区	578	739	8,773	10,603	779,641	855,631
大 田 区	1,903	2,467	28,747	34,139	4,958,524	4,055,273
世 田 谷 区	1,028	1,343	11,942	15,402	833,824	1,001,672
渋 谷 区	1,906	2,571	37,634	42,850	4,745,582	4,282,597
中 野 区	576	656	5,799	7,999	888,829	835,123
杉 並 区	797	993	8,008	10,460	683,928	779,617
豊 島 区	1,035	1,189	13,429	14,065	1,181,994	1,258,949
北 区	831	1,080	7,259	8,603	739,630	607,370
荒 川 区	832	1,069	6,541	8,111	407,834	420,406
板 橋 区	1,144	1,299	12,014	13,529	999,513	895,564
練 馬 区	1,071	1,290	9,376	10,803	608,257	535,628
足 立 区	1,734	1,897	13,879	16,446	1,280,519	1,017,754
葛 飾 区	934	1,067	7,225	7,305	400,915	381,445
江 戸 川 区	1,194	1,373	10,950	12,224	733,434	608,348
境 界 未 定 地 域	19	18	1,089	743	437,690	323,962

注) 境界未定地域とは、千代田区、中央区、港区の境界未定地及び中央防波堤内側・外側埋立地を指す。

資料：東京都総務局「商業統計調査報告」（卸売・小売業）

12 地域別商店数・従業者数及び年間販売額（つづき）

(3) 小 売 業

地 域	商 店 数		従 業 者 数		年 間 販 売 額	
	平成19年	平成14年	平成19年	平成14年	平成19年	平成14年
					百万円	百万円
<b>総 数</b>	<b>102,695</b>	<b>119,016</b>	<b>778,118</b>	<b>810,631</b>	<b>17,278,905</b>	<b>16,746,035</b>
<b>区 部</b>	<b>77,302</b>	<b>90,772</b>	<b>561,786</b>	<b>588,989</b>	<b>13,323,804</b>	<b>12,784,654</b>
市 部	24,431	27,200	211,035	216,424	3,871,659	3,885,441
郡 部	474	541	3,373	3,304	59,453	50,465
島 部	488	503	1,924	1,914	23,990	25,475
千 代 田 区	3,057	3,370	25,785	27,124	890,130	930,034
中 央 区	3,059	3,095	31,188	28,434	1,473,042	1,183,035
港 区	3,593	3,960	30,957	27,990	720,730	695,126
新 宿 区	3,735	4,517	37,476	41,914	1,349,297	1,361,431
<b>文 京 区</b>	<b>1,898</b>	<b>2,215</b>	<b>11,551</b>	<b>11,119</b>	<b>184,862</b>	<b>180,271</b>
台 東 区	3,652	4,159	22,139	23,508	509,379	536,129
墨 田 区	2,499	2,818	14,516	15,519	285,012	302,028
江 東 区	2,978	3,296	25,265	22,034	515,381	376,871
品 川 区	2,896	3,480	20,094	21,335	468,310	387,936
目 黒 区	2,272	2,655	15,438	15,705	272,567	282,630
大 田 区	5,044	6,151	31,971	35,664	590,658	584,424
世 田 谷 区	5,470	6,870	38,062	43,088	736,143	745,561
渋 谷 区	3,989	4,837	36,555	38,480	1,145,343	1,034,680
中 野 区	2,289	2,897	13,777	15,919	297,307	278,427
杉 並 区	3,967	4,677	23,888	27,262	397,732	439,248
豊 島 区	3,008	3,415	25,572	27,538	772,762	861,260
北 区	2,747	3,276	15,973	17,331	237,078	235,167
荒 川 区	1,870	2,262	9,353	10,838	136,996	147,250
板 橋 区	3,436	3,957	23,607	24,772	410,929	403,715
練 馬 区	3,633	4,614	27,244	30,447	484,278	481,898
足 立 区	4,769	5,574	31,907	31,495	599,776	514,414
葛 飾 区	3,503	4,167	21,472	22,537	339,420	332,812
江 戸 川 区	3,775	4,350	27,050	28,015	484,462	469,105
境 界 未 定 地 域	163	160	946	921	22,212	21,198

注) 境界未定地域とは、千代田区、中央区、港区の境界未定地及び中央防波堤内側・外側埋立地を指す。

資料：東京都総務局「商業統計調査報告」（卸売・小売業）

## 13 産業分類別商店数（従業者規模別）・

産 業 分 類	総 数	従業者規模別商店数								従 業 者 数	年 間 販 売 額
		2人 以下	3～ 4人	5～ 9人	10～ 19人	20～ 29人	30～ 49人	50～ 99人	100人 以上		
<b>49～60 総 数</b>	<b>3,254</b>	<b>1,118</b>	<b>738</b>	<b>651</b>	<b>398</b>	<b>143</b>	<b>109</b>	<b>65</b>	<b>32</b>	<b>32,189</b>	<b>2,490,874</b>
<b>49～54 卸 売 業</b>	<b>1,356</b>	<b>290</b>	<b>268</b>	<b>351</b>	<b>201</b>	<b>84</b>	<b>82</b>	<b>52</b>	<b>28</b>	<b>20,638</b>	<b>2,306,012</b>
<b>49 各種商品卸売業</b>	<b>9</b>	<b>2</b>	<b>2</b>	<b>3</b>	<b>2</b>	<b>-</b>	<b>-</b>	<b>-</b>	<b>-</b>	<b>51</b>	<b>2,201</b>
491 各種商品卸売業	9	2	2	3	2	-	-	-	-	51	2,201
<b>50 繊維・衣服等卸売業</b>	<b>92</b>	<b>27</b>	<b>31</b>	<b>22</b>	<b>6</b>	<b>3</b>	<b>3</b>	<b>-</b>	<b>-</b>	<b>566</b>	<b>22,594</b>
501 繊維品卸売業 (衣服、身の回り品を除く)	13	2	5	4	2	-	-	-	-	78	3,548
502 衣服・身の回り品卸売業	79	25	26	18	4	3	3	-	-	488	19,046
<b>51 飲食料品卸売業</b>	<b>151</b>	<b>31</b>	<b>39</b>	<b>39</b>	<b>25</b>	<b>7</b>	<b>7</b>	<b>3</b>	<b>-</b>	<b>1,417</b>	<b>168,873</b>
511 農畜産物・水産物卸売業	56	20	17	11	3	2	2	1	-	385	26,406
512 食料・飲料卸売業	95	11	22	28	22	5	5	2	-	1,032	142,467
<b>52 建築材料、鉱物・金属材料等卸売業</b>	<b>154</b>	<b>38</b>	<b>34</b>	<b>45</b>	<b>21</b>	<b>10</b>	<b>3</b>	<b>3</b>	<b>-</b>	<b>1,315</b>	<b>215,410</b>
521 建築材料卸売業	56	14	11	19	7	4	1	-	-	430	106,089
522 化学製品卸売業	54	13	11	15	5	6	1	3	-	595	87,620
523 鉱物・金属材料卸売業	26	6	7	7	5	-	1	-	-	190	14,673
524 再生資源卸売業	18	5	5	4	4	-	-	-	-	100	7,028
<b>53 機械器具卸売業</b>	<b>503</b>	<b>81</b>	<b>87</b>	<b>134</b>	<b>76</b>	<b>32</b>	<b>45</b>	<b>33</b>	<b>15</b>	<b>10,053</b>	<b>1,129,759</b>
531 一般機械器具卸売業	68	11	19	18	6	3	5	5	1	959	111,732
532 自動車卸売業	18	4	7	2	1	-	3	1	-	224	21,955
533 電気機械器具卸売業	123	19	16	35	17	6	14	9	7	3,687	569,466
539 その他の機械器具卸売業	294	47	45	79	52	23	23	18	7	5,183	426,605
<b>54 その他の卸売業</b>	<b>447</b>	<b>111</b>	<b>75</b>	<b>108</b>	<b>71</b>	<b>32</b>	<b>24</b>	<b>13</b>	<b>13</b>	<b>7,236</b>	<b>767,176</b>
541 家具・建具・じゅう器等卸売業	36	7	10	9	6	2	1	1	-	353	12,674
542 医薬品・化粧品等卸売業	114	19	12	26	16	17	14	7	3	2,500	270,785
549 他に分類されない卸売業	297	85	53	73	49	13	9	5	10	4,383	483,717
<b>55～60 小 売 業</b>	<b>1,898</b>	<b>828</b>	<b>470</b>	<b>300</b>	<b>197</b>	<b>59</b>	<b>27</b>	<b>13</b>	<b>4</b>	<b>11,551</b>	<b>184,862</b>
<b>55 各種商品小売業</b>	<b>2</b>	<b>-</b>	<b>-</b>	<b>-</b>	<b>-</b>	<b>-</b>	<b>1</b>	<b>1</b>	<b>-</b>	<b>111</b>	<b>x</b>
551 百貨店、総合スーパー	1	-	-	-	-	-	-	1	-	63	x
559 その他の各種商品小売業 (従業者が常時50人未満のもの)	1	-	-	-	-	-	1	-	-	48	x

資料：東京都総務局「商業統計調査報告」

## 従業者数及び年間販売額

(平成19年6月1日)

産 業 分 類	総数	従業者規模別商店数							従業者数	年間販売額	
		2人以下	3～4人	5～9人	10～19人	20～29人	30～49人	50～99人			100人以上
										百万円	
<b>56 織物・衣服・身の回り品小売業</b>	<b>280</b>	<b>161</b>	<b>73</b>	<b>39</b>	<b>4</b>	<b>1</b>	<b>-</b>	<b>2</b>	<b>-</b>	<b>967</b>	<b>11,110</b>
561 呉服・服地・寝具小売業	27	17	9	1	-	-	-	-	-	62	524
562 男子服小売業	36	18	9	7	1	-	-	1	-	212	2,051
563 婦人・子供服小売業	120	68	34	15	2	1	-	-	-	364	4,693
564 靴・履物小売業	22	17	3	1	1	-	-	-	-	55	501
569 その他の織物・衣服・身の回り品小売業	75	41	18	15	-	-	-	1	-	274	3,341
<b>57 飲食料品小売業</b>	<b>689</b>	<b>237</b>	<b>171</b>	<b>111</b>	<b>113</b>	<b>31</b>	<b>15</b>	<b>9</b>	<b>2</b>	<b>5,342</b>	<b>74,186</b>
571 各種食料品小売業	27	1	3	2	5	4	4	6	2	970	24,621
572 酒小売業	75	41	23	8	2	1	-	-	-	255	4,343
573 食肉小売業	25	13	6	5	1	-	-	-	-	78	658
574 鮮魚小売業	29	12	13	3	1	-	-	-	-	94	1,040
575 野菜・果実小売業	56	25	23	6	2	-	-	-	-	183	2,371
576 菓子・パン小売業	126	35	41	33	8	3	5	1	-	830	5,464
577 米穀類小売業	37	24	11	2	-	-	-	-	-	90	649
579 その他の飲食料品小売業	314	86	51	52	94	23	6	2	-	2,842	35,039
<b>58 自動車・自転車小売業</b>	<b>46</b>	<b>17</b>	<b>14</b>	<b>6</b>	<b>3</b>	<b>6</b>	<b>-</b>	<b>-</b>	<b>-</b>	<b>294</b>	<b>12,424</b>
581 自動車小売業	34	8	11	6	3	6	-	-	-	269	12,269
582 自転車小売業	12	9	3	-	-	-	-	-	-	25	155
<b>59 家具・じゅう器・機械器具小売業</b>	<b>159</b>	<b>87</b>	<b>42</b>	<b>19</b>	<b>5</b>	<b>3</b>	<b>3</b>	<b>-</b>	<b>-</b>	<b>655</b>	<b>17,996</b>
591 家具・建具・畳小売業	46	28	14	3	1	-	-	-	-	127	1,648
592 機械器具小売業	66	29	15	13	4	2	3	-	-	398	14,850
599 その他のじゅう器小売業	47	30	13	3	-	1	-	-	-	130	1,498
<b>60 その他の小売業</b>	<b>722</b>	<b>326</b>	<b>170</b>	<b>125</b>	<b>72</b>	<b>18</b>	<b>8</b>	<b>1</b>	<b>2</b>	<b>4,182</b>	<b>x</b>
601 医薬品・化粧品小売業	169	44	42	49	26	5	-	1	2	1,695	24,429
602 農耕用品小売業	1	1	-	-	-	-	-	-	-	2	x
603 燃料小売業	26	6	4	11	5	-	-	-	-	150	4,137
604 書籍・文房具小売業	144	58	31	21	21	9	4	-	-	945	14,582
605 スポーツ用品・がん具・娯楽用品・楽器小売業	46	21	15	5	3	1	1	-	-	209	2,347
606 写真機・写真材料小売業	6	3	2	1	-	-	-	-	-	16	360
607 時計・眼鏡・光学機械小売業	41	23	14	2	2	-	-	-	-	125	1,912
609 他に分類されない小売業	289	170	62	36	15	3	3	-	-	1,040	18,976

14 産 業 (小 分 類) 別

産 業 分 類	総数	後 楽		春 日		小 石 川					白 山					千 石			
		1 丁 目	2 丁 目	1 丁 目	2 丁 目	1 丁 目	2 丁 目	3 丁 目	4 丁 目	5 丁 目	1 丁 目	2 丁 目	3 丁 目	4 丁 目	5 丁 目	1 丁 目	2 丁 目	3 丁 目	4 丁 目
<b>49~60 総 数</b>	<b>3,254</b>	<b>31</b>	<b>37</b>	<b>70</b>	<b>30</b>	<b>74</b>	<b>37</b>	<b>37</b>	<b>31</b>	<b>55</b>	<b>80</b>	<b>24</b>	<b>13</b>	<b>21</b>	<b>49</b>	<b>45</b>	<b>18</b>	<b>22</b>	<b>87</b>
<b>49~54 卸 売 業</b>	<b>1,356</b>	<b>15</b>	<b>21</b>	<b>5</b>	<b>7</b>	<b>27</b>	<b>14</b>	<b>11</b>	<b>11</b>	<b>27</b>	<b>27</b>	<b>5</b>	<b>7</b>	<b>8</b>	<b>15</b>	<b>14</b>	<b>3</b>	<b>6</b>	<b>35</b>
<b>49 各種商品卸売業</b>	<b>9</b>	-	-	-	-	-	<b>1</b>	-	-	-	-	-	-	-	-	<b>1</b>	-	-	-
491 各種商品卸売業	9	-	-	-	-	-	1	-	-	-	-	-	-	-	-	1	-	-	-
<b>50 繊維・衣服等卸売業</b>	<b>92</b>	-	<b>1</b>	-	<b>1</b>	-	<b>2</b>	-	-	<b>3</b>	<b>5</b>	-	-	<b>2</b>	<b>4</b>	<b>2</b>	-	-	<b>2</b>
501 繊維品卸売業 (衣服、身の回り品を除く)	13	-	-	-	-	-	-	-	-	1	-	-	-	1	-	-	-	-	1
502 衣服・身の回り品卸売業	79	-	1	-	1	-	2	-	-	2	5	-	-	1	4	2	-	-	1
<b>51 飲 食 料 品 卸 売 業</b>	<b>151</b>	<b>1</b>	<b>5</b>	-	-	<b>5</b>	<b>2</b>	<b>3</b>	-	<b>3</b>	<b>6</b>	-	-	-	<b>3</b>	<b>2</b>	-	<b>2</b>	<b>6</b>
511 農畜産物・水産物卸売業	56	-	2	-	-	4	-	1	-	-	3	-	-	-	2	1	-	2	2
512 食料・飲料卸売業	95	1	3	-	-	1	2	2	-	3	3	-	-	-	1	1	-	-	4
<b>52 建築材料、鉱物・金属材料等卸売業</b>	<b>154</b>	<b>2</b>	<b>5</b>	<b>1</b>	-	<b>4</b>	<b>2</b>	-	<b>2</b>	<b>2</b>	<b>4</b>	<b>2</b>	<b>5</b>	<b>1</b>	<b>1</b>	<b>3</b>	<b>1</b>	<b>2</b>	<b>5</b>
521 建築材料卸売業	56	1	3	-	-	1	1	-	1	-	-	1	3	-	-	2	-	-	2
522 化学製品卸売業	54	1	1	1	-	2	1	-	-	1	3	-	-	1	1	-	-	1	2
523 鉱物・金属材料卸売業	26	-	1	-	-	1	-	-	-	-	1	-	-	-	-	-	-	-	1
524 再生資源卸売業	18	-	-	-	-	-	-	-	1	1	-	1	2	-	-	1	1	1	-
<b>53 機 械 器 具 卸 売 業</b>	<b>503</b>	<b>8</b>	<b>4</b>	<b>2</b>	<b>3</b>	<b>13</b>	<b>1</b>	<b>2</b>	<b>2</b>	<b>6</b>	<b>6</b>	-	<b>1</b>	<b>2</b>	<b>4</b>	<b>2</b>	<b>1</b>	-	<b>7</b>
531 一般機械器具卸売業	68	3	1	-	1	3	-	1	1	1	-	-	-	-	1	-	-	-	4
532 自動車卸売業	18	-	-	-	-	1	-	-	1	2	-	-	1	1	1	-	-	-	-
533 電気機械器具卸売業	123	3	3	1	-	3	-	-	1	3	1	-	1	1	-	-	-	-	2
539 その他の機械器具卸売業	294	2	-	1	2	7	-	1	-	1	3	-	-	-	2	1	1	-	1
<b>54 そ の 他 の 卸 売 業</b>	<b>447</b>	<b>4</b>	<b>6</b>	<b>2</b>	<b>3</b>	<b>5</b>	<b>6</b>	<b>6</b>	<b>7</b>	<b>13</b>	<b>6</b>	<b>3</b>	<b>1</b>	<b>3</b>	<b>3</b>	<b>4</b>	<b>1</b>	<b>2</b>	<b>15</b>
541 家具・建具・じゅう器等卸売業	36	-	1	-	1	-	-	-	1	1	1	-	-	-	-	1	-	2	1
542 医薬品・化粧品等卸売業	114	-	-	-	1	1	3	1	2	1	3	-	-	-	-	1	-	-	3
549 他に分類されない卸売業	297	4	5	2	1	4	3	5	4	11	2	3	1	3	3	2	1	-	11
<b>55~60 小 売 業</b>	<b>1,898</b>	<b>16</b>	<b>16</b>	<b>65</b>	<b>23</b>	<b>47</b>	<b>23</b>	<b>26</b>	<b>20</b>	<b>28</b>	<b>53</b>	<b>19</b>	<b>6</b>	<b>13</b>	<b>34</b>	<b>31</b>	<b>15</b>	<b>16</b>	<b>52</b>
<b>55 各種商品小売業</b>	<b>2</b>	<b>1</b>	-	-	-	-	-	-	-	-	-	-	-	-	-	-	-	-	-
551 百貨店、総合スーパー	1	-	-	-	-	-	-	-	-	-	-	-	-	-	-	-	-	-	-
559 その他の各種商品小売業 (従業者が常時50人未満のもの)	1	1	-	-	-	-	-	-	-	-	-	-	-	-	-	-	-	-	-

町 丁 別 商 店 数

(平成19年6月1日)

産 業 分 類	総数	後 楽		春 日		小 石 川					白 山					千 石			
		1丁目	2丁目	1丁目	2丁目	1丁目	2丁目	3丁目	4丁目	5丁目	1丁目	2丁目	3丁目	4丁目	5丁目	1丁目	2丁目	3丁目	4丁目
<b>56 織物・衣服・身の回り品小売業</b>	<b>280</b>	<b>2</b>	<b>2</b>	<b>30</b>	<b>1</b>	<b>5</b>	<b>2</b>	<b>4</b>	<b>2</b>	<b>4</b>	<b>6</b>	-	-	<b>2</b>	<b>2</b>	<b>3</b>	<b>1</b>	-	<b>6</b>
561 呉服・服地・寝具小売業	27	-	1	-	-	-	-	1	-	-	-	-	-	-	-	-	-	-	2
562 男子服小売業	36	-	-	4	-	-	1	1	-	1	-	-	-	1	-	1	-	-	-
563 婦人・子供服小売業	120	-	-	12	-	2	1	1	2	2	4	-	-	-	2	1	-	-	2
564 靴・履物小売業	22	-	-	2	1	2	-	-	-	-	-	-	-	-	-	1	1	-	1
569 その他の織物・衣服・身の回り品小売業	75	2	1	12	-	1	-	1	-	1	2	-	-	1	-	-	-	-	1
<b>57 飲 食 料 品 小 売 業</b>	<b>689</b>	<b>4</b>	<b>8</b>	<b>15</b>	<b>7</b>	<b>18</b>	<b>10</b>	<b>15</b>	<b>9</b>	<b>13</b>	<b>19</b>	<b>9</b>	<b>3</b>	<b>2</b>	<b>13</b>	<b>12</b>	<b>7</b>	<b>6</b>	<b>22</b>
571 各種食料品小売業	27	-	-	1	1	1	-	1	1	1	-	-	-	-	2	-	2	-	-
572 酒 小 売 業	75	-	1	1	-	2	1	3	1	2	3	-	-	1	2	1	2	4	3
573 食 肉 小 売 業	25	-	-	-	-	1	-	-	-	-	2	-	-	-	-	-	-	-	2
574 鮮 魚 小 売 業	29	-	-	-	-	2	-	1	1	-	2	-	-	-	-	-	-	1	2
575 野菜・果実小売業	56	-	-	-	-	2	1	1	-	2	1	-	-	1	1	1	1	-	5
576 菓子・パン小売業	126	1	1	5	2	3	2	1	2	4	3	3	1	-	1	3	-	-	2
577 米 穀 類 小 売 業	37	-	1	-	-	1	-	2	-	1	3	1	-	-	1	1	-	-	1
579 その他の飲食物品小売業	314	3	5	8	4	6	6	6	4	3	5	5	2	-	6	6	2	1	7
<b>58 自 動 車 ・ 自 転 車 小 売 業</b>	<b>46</b>	<b>-</b>	<b>2</b>	<b>-</b>	<b>-</b>	<b>-</b>	<b>1</b>	<b>1</b>	<b>-</b>	<b>-</b>	<b>3</b>	<b>1</b>	<b>-</b>	<b>1</b>	<b>2</b>	<b>-</b>	<b>-</b>	<b>1</b>	<b>1</b>
581 自 動 車 小 売 業	34	-	2	-	-	-	-	1	-	-	2	1	-	1	1	-	-	1	-
582 自 転 車 小 売 業	12	-	-	-	-	-	1	-	-	-	1	-	-	-	1	-	-	-	1
<b>59 家 具 ・ じ ゅ う 器 ・ 機 械 器 具 小 売 業</b>	<b>159</b>	<b>-</b>	<b>-</b>	<b>1</b>	<b>3</b>	<b>7</b>	<b>3</b>	<b>1</b>	<b>-</b>	<b>2</b>	<b>6</b>	<b>2</b>	<b>1</b>	<b>4</b>	<b>3</b>	<b>5</b>	<b>-</b>	<b>1</b>	<b>4</b>
591 家具・建具・畳小売業	46	-	-	-	2	3	1	1	-	1	2	1	-	2	1	-	-	1	1
592 機 械 器 具 小 売 業	66	-	-	-	-	1	1	-	-	-	4	1	1	1	2	1	-	-	2
599 その他のじゅう器小売業	47	-	-	1	1	3	1	-	-	1	-	-	-	1	-	4	-	-	1
<b>60 そ の 他 の 小 売 業</b>	<b>722</b>	<b>9</b>	<b>4</b>	<b>19</b>	<b>12</b>	<b>17</b>	<b>7</b>	<b>5</b>	<b>9</b>	<b>9</b>	<b>19</b>	<b>7</b>	<b>2</b>	<b>4</b>	<b>14</b>	<b>11</b>	<b>7</b>	<b>8</b>	<b>19</b>
601 医薬品・化粧品小売業	169	-	1	4	2	5	2	1	4	1	6	-	-	1	7	2	3	3	3
602 農 耕 用 品 小 売 業	1	-	-	-	-	-	-	-	-	-	-	-	-	-	-	-	-	-	-
603 燃 料 小 売 業	26	1	-	-	-	4	-	1	-	-	-	-	-	1	-	-	-	-	1
604 書 籍 ・ 文 房 具 小 売 業	144	2	1	3	5	2	2	1	2	3	2	1	-	1	4	4	-	1	2
605 スポーツ用品・がん具・娯楽用品・楽器小売業	46	4	-	4	-	-	1	1	-	-	-	1	-	-	-	1	-	-	1
606 写 真 機 ・ 写 真 材 料 小 売 業	6	-	-	-	-	1	-	-	-	-	-	-	1	-	-	-	-	-	-
607 時 計 ・ 眼 鏡 ・ 光 学 機 械 小 売 業	41	-	-	2	-	1	-	-	-	1	1	-	-	-	-	-	-	-	1
609 他に分類されない小売業	289	2	2	6	5	4	2	1	3	4	10	5	-	2	3	4	4	2	12



14 産 業 (小 分 類) 別 ・

産 業 分 類	水 道		小 日 向				大 塚						関 口			目 白 台			音 羽	
	1 丁 目	2 丁 目	1 丁 目	2 丁 目	3 丁 目	4 丁 目	1 丁 目	2 丁 目	3 丁 目	4 丁 目	5 丁 目	6 丁 目	1 丁 目	2 丁 目	3 丁 目	1 丁 目	2 丁 目	3 丁 目	1 丁 目	2 丁 目
<b>49~60 総 数</b>	<b>28</b>	<b>36</b>	<b>8</b>	<b>4</b>	<b>4</b>	<b>23</b>	<b>12</b>	<b>12</b>	<b>36</b>	<b>34</b>	<b>48</b>	<b>23</b>	<b>116</b>	<b>4</b>	<b>5</b>	<b>10</b>	<b>16</b>	<b>14</b>	<b>46</b>	<b>19</b>
<b>49~54 卸 売 業</b>	<b>16</b>	<b>16</b>	<b>1</b>	<b>-</b>	<b>2</b>	<b>2</b>	<b>1</b>	<b>6</b>	<b>15</b>	<b>10</b>	<b>18</b>	<b>5</b>	<b>31</b>	<b>1</b>	<b>3</b>	<b>2</b>	<b>2</b>	<b>-</b>	<b>25</b>	<b>8</b>
<b>49 各種商品卸売業</b>	-	-	-	-	-	-	<b>1</b>	-	-	-	-	-	-	-	-	-	-	-	-	-
491 各種商品卸売業	-	-	-	-	-	-	1	-	-	-	-	-	-	-	-	-	-	-	-	-
<b>50 繊維・衣服等卸売業</b>	<b>2</b>	<b>-</b>	<b>-</b>	<b>-</b>	<b>-</b>	<b>-</b>	<b>-</b>	<b>1</b>	<b>-</b>	<b>1</b>	<b>2</b>	<b>-</b>	<b>2</b>	<b>-</b>	<b>1</b>	<b>-</b>	<b>-</b>	<b>-</b>	<b>-</b>	<b>1</b>
501 繊維品卸売業 (衣服、身の回り品を除く)	1	-	-	-	-	-	-	-	-	-	-	-	-	-	-	-	-	-	-	-
502 衣服・身の回り品卸売業	1	-	-	-	-	-	-	1	-	1	2	-	2	-	1	-	-	-	-	1
<b>51 飲 食 料 品 卸 売 業</b>	<b>3</b>	<b>2</b>	<b>1</b>	<b>-</b>	<b>-</b>	<b>-</b>	<b>-</b>	<b>2</b>	<b>1</b>	<b>3</b>	<b>4</b>	<b>2</b>	<b>7</b>	<b>-</b>	<b>2</b>	<b>1</b>	<b>-</b>	<b>-</b>	<b>6</b>	<b>-</b>
511 農畜産物・水産物卸売業	-	-	1	-	-	-	-	1	-	-	2	2	1	-	1	1	-	-	1	-
512 食料・飲料卸売業	3	2	-	-	-	-	-	1	1	3	2	-	6	-	1	-	-	-	5	-
<b>52 建築材料、鉱物・金属材料等卸売業</b>	<b>1</b>	<b>1</b>	<b>-</b>	<b>-</b>	<b>-</b>	<b>-</b>	<b>-</b>	<b>-</b>	<b>3</b>	<b>-</b>	<b>5</b>	<b>1</b>	<b>8</b>	<b>-</b>	<b>-</b>	<b>-</b>	<b>-</b>	<b>-</b>	<b>4</b>	<b>1</b>
521 建築材料卸売業	1	-	-	-	-	-	-	-	1	-	2	1	2	-	-	-	-	-	2	-
522 化学製品卸売業	-	-	-	-	-	-	-	-	1	-	2	-	2	-	-	-	-	-	1	-
523 鉱物・金属材料卸売業	-	1	-	-	-	-	-	-	1	-	1	-	-	-	-	-	-	-	-	-
524 再生資源卸売業	-	-	-	-	-	-	-	-	-	-	-	-	4	-	-	-	-	-	1	1
<b>53 機 械 器 具 卸 売 業</b>	<b>-</b>	<b>4</b>	<b>-</b>	<b>-</b>	<b>1</b>	<b>1</b>	<b>-</b>	<b>1</b>	<b>6</b>	<b>2</b>	<b>2</b>	<b>2</b>	<b>5</b>	<b>1</b>	<b>-</b>	<b>-</b>	<b>1</b>	<b>-</b>	<b>-</b>	<b>2</b>
531 一般機械器具卸売業	-	1	-	-	-	-	-	1	3	1	1	-	-	1	-	-	1	-	-	-
532 自動車卸売業	-	-	-	-	-	-	-	-	-	1	-	-	1	-	-	-	-	-	-	1
533 電気機械器具卸売業	-	2	-	-	1	1	-	-	1	-	-	1	2	-	-	-	-	-	-	-
539 その他の機械器具卸売業	-	1	-	-	-	-	-	-	2	-	1	1	2	-	-	-	-	-	-	1
<b>54 そ の 他 の 卸 売 業</b>	<b>10</b>	<b>9</b>	<b>-</b>	<b>-</b>	<b>1</b>	<b>1</b>	<b>-</b>	<b>2</b>	<b>5</b>	<b>4</b>	<b>5</b>	<b>-</b>	<b>9</b>	<b>-</b>	<b>-</b>	<b>1</b>	<b>1</b>	<b>-</b>	<b>15</b>	<b>4</b>
541 家具・建具・じゅう器等卸売業	-	-	-	-	-	-	-	-	2	-	-	-	-	-	-	-	1	-	1	-
542 医薬品・化粧品等卸売業	7	2	-	-	-	1	-	-	-	2	1	-	1	-	-	1	-	-	-	2
549 他に分類されない卸売業	3	7	-	-	1	-	-	2	3	2	4	-	8	-	-	-	-	-	14	2
<b>55~60 小 売 業</b>	<b>12</b>	<b>20</b>	<b>7</b>	<b>4</b>	<b>2</b>	<b>21</b>	<b>11</b>	<b>6</b>	<b>21</b>	<b>24</b>	<b>30</b>	<b>18</b>	<b>85</b>	<b>3</b>	<b>2</b>	<b>8</b>	<b>14</b>	<b>14</b>	<b>21</b>	<b>11</b>
<b>55 各種商品小売業</b>	<b>-</b>	<b>-</b>	<b>-</b>	<b>-</b>	<b>-</b>	<b>-</b>	<b>-</b>	<b>-</b>	<b>-</b>	<b>-</b>	<b>-</b>	<b>-</b>	<b>-</b>	<b>-</b>	<b>-</b>	<b>-</b>	<b>-</b>	<b>-</b>	<b>-</b>	<b>-</b>
551 百貨店、総合スーパー	-	-	-	-	-	-	-	-	-	-	-	-	-	-	-	-	-	-	-	-
559 その他の各種商品小売業 (従業者が常時50人未満のもの)	-	-	-	-	-	-	-	-	-	-	-	-	-	-	-	-	-	-	-	-

町 丁 別 商 店 数 (つづき)

産 業 分 類	水 道		小 日 向				大 塚						関 口			目 白 台			音 羽	
	1 丁 目	2 丁 目	1 丁 目	2 丁 目	3 丁 目	4 丁 目	1 丁 目	2 丁 目	3 丁 目	4 丁 目	5 丁 目	6 丁 目	1 丁 目	2 丁 目	3 丁 目	1 丁 目	2 丁 目	3 丁 目	1 丁 目	2 丁 目
<b>56 織物・衣服・身の回り品小売業</b>	<b>1</b>	<b>2</b>	<b>1</b>	-	-	<b>2</b>	<b>5</b>	-	<b>2</b>	-	<b>6</b>	<b>1</b>	<b>14</b>	-	-	-	<b>1</b>	<b>2</b>	<b>3</b>	<b>2</b>
561 呉服・服地・寝具小売業	-	1	-	-	-	-	-	-	1	-	-	-	1	-	-	-	-	1	1	1
562 男子服小売業	-	1	1	-	-	-	1	-	1	-	-	1	-	-	-	-	-	-	-	-
563 婦人・子供服小売業	-	-	-	-	-	2	3	-	-	-	2	-	5	-	-	-	1	-	2	1
564 靴・履物小売業	-	-	-	-	-	-	-	-	-	-	1	-	2	-	-	-	-	-	-	-
569 その他の織物・衣服・身の回り品小売業	1	-	-	-	-	-	1	-	-	-	3	-	6	-	-	-	-	1	-	-
<b>57 飲 食 料 品 小 売 業</b>	<b>5</b>	<b>9</b>	<b>5</b>	<b>3</b>	<b>1</b>	<b>9</b>	<b>1</b>	<b>2</b>	<b>8</b>	<b>9</b>	<b>11</b>	<b>9</b>	<b>35</b>	<b>1</b>	<b>2</b>	<b>3</b>	<b>8</b>	<b>4</b>	<b>7</b>	<b>6</b>
571 各種食料品小売業	-	-	-	-	-	-	-	-	-	-	-	-	4	-	-	-	-	1	-	-
572 酒 小 売 業	1	1	1	-	-	-	-	1	1	-	5	-	2	-	-	1	1	1	1	1
573 食 肉 小 売 業	-	1	-	-	-	-	-	-	-	-	-	1	2	-	-	-	-	-	1	-
574 鮮 魚 小 売 業	-	-	-	1	-	1	-	-	-	1	-	1	1	-	-	-	1	-	-	-
575 野菜・果実小売業	-	1	-	1	-	-	-	-	-	1	1	1	3	-	-	-	-	-	2	-
576 菓子・パン小売業	-	-	1	-	-	1	-	1	2	-	1	-	7	1	-	1	1	-	-	3
577 米 穀 類 小 売 業	-	1	1	-	-	2	-	-	1	1	-	-	1	-	-	-	2	-	-	-
579 その他の飲食物品小売業	4	5	2	1	1	5	1	-	4	6	4	6	15	-	2	1	3	2	3	2
<b>58 自動車・自転車小売業</b>	-	<b>1</b>	-	-	-	<b>2</b>	-	-	-	-	<b>1</b>	-	<b>3</b>	-	-	-	<b>1</b>	<b>1</b>	<b>1</b>	-
581 自動車小売業	-	1	-	-	-	2	-	-	-	-	1	-	2	-	-	-	1	1	1	-
582 自転車小売業	-	-	-	-	-	-	-	-	-	-	-	-	1	-	-	-	-	-	-	-
<b>59 家具・じゅう器・機械器具小売業</b>	<b>1</b>	<b>1</b>	-	-	-	<b>2</b>	-	<b>1</b>	<b>1</b>	<b>3</b>	<b>3</b>	<b>1</b>	<b>7</b>	-	-	<b>1</b>	<b>1</b>	<b>1</b>	<b>1</b>	-
591 家具・建具・畳小売業	-	-	-	-	-	-	-	-	1	2	1	-	1	-	-	-	1	1	1	-
592 機械器具小売業	-	1	-	-	-	1	-	1	-	1	1	-	1	-	-	-	-	-	-	-
599 その他のじゅう器小売業	1	-	-	-	-	1	-	-	-	-	1	1	5	-	-	1	-	-	-	-
<b>60 そ の 他 の 小 売 業</b>	<b>5</b>	<b>7</b>	<b>1</b>	<b>1</b>	<b>1</b>	<b>6</b>	<b>5</b>	<b>3</b>	<b>10</b>	<b>12</b>	<b>9</b>	<b>7</b>	<b>26</b>	<b>2</b>	-	<b>4</b>	<b>3</b>	<b>6</b>	<b>9</b>	<b>3</b>
601 医薬品・化粧品小売業	-	3	-	-	-	2	1	-	2	5	2	1	5	-	-	2	1	2	2	1
602 農 耕 用 品 小 売 業	-	-	-	-	-	-	-	-	-	-	-	-	-	-	-	-	-	-	-	-
603 燃 料 小 売 業	-	1	-	-	-	-	-	-	1	3	1	1	1	-	-	-	1	-	1	-
604 書籍・文房具小売業	1	1	1	-	-	1	2	1	1	2	-	1	3	-	-	2	-	1	1	2
605 スポーツ用品・がん具・ 娯楽用品・楽器小売業	-	-	-	-	-	-	-	1	-	2	-	-	1	-	-	-	-	-	1	-
606 写真機・写真材料小売業	-	-	-	-	-	-	-	-	-	-	-	-	-	-	-	-	-	-	-	-
607 時計・眼鏡・光学機械小売業	1	-	-	-	-	-	-	-	-	-	-	1	-	3	-	-	-	-	-	-
609 他に分類されない小売業	3	2	-	1	1	3	2	1	6	-	5	4	13	2	-	-	1	3	4	-

## 14 産 業 (小 分 類) 別 ・

産 業 分 類	本 郷							湯 島				西 片		向 丘		弥 生		根 津	
	1 丁 目	2 丁 目	3 丁 目	4 丁 目	5 丁 目	6 丁 目	7 丁 目	1 丁 目	2 丁 目	3 丁 目	4 丁 目	1 丁 目	2 丁 目	1 丁 目	2 丁 目	1 丁 目	2 丁 目	1 丁 目	2 丁 目
<b>49~60 総 数</b>	<b>69</b>	<b>186</b>	<b>255</b>	<b>96</b>	<b>64</b>	<b>34</b>	<b>20</b>	<b>59</b>	<b>156</b>	<b>156</b>	<b>47</b>	<b>30</b>	<b>21</b>	<b>49</b>	<b>55</b>	<b>10</b>	<b>16</b>	<b>60</b>	<b>79</b>
<b>49~54 卸 売 業</b>	<b>43</b>	<b>113</b>	<b>181</b>	<b>32</b>	<b>28</b>	<b>11</b>	<b>4</b>	<b>35</b>	<b>126</b>	<b>94</b>	<b>31</b>	<b>14</b>	<b>4</b>	<b>16</b>	<b>15</b>	<b>2</b>	<b>8</b>	<b>15</b>	<b>16</b>
<b>49 各種商品卸売業</b>	-	-	1	1	-	-	-	1	1	1	-	-	-	-	-	-	-	-	-
491 各種商品卸売業	-	-	1	1	-	-	-	1	1	1	-	-	-	-	-	-	-	-	-
<b>50 繊維・衣服等卸売業</b>	-	7	3	2	-	-	-	2	9	7	1	2	-	3	2	-	1	-	3
501 繊維品卸売業 (衣服、身の回り品を除く)	-	2	-	1	-	-	-	1	-	1	-	1	-	-	2	-	-	-	-
502 衣服・身の回り品卸売業	-	5	3	1	-	-	-	1	9	6	1	1	-	3	-	-	1	-	3
<b>51 飲 食 料 品 卸 売 業</b>	<b>6</b>	<b>6</b>	<b>8</b>	<b>1</b>	<b>-</b>	<b>3</b>	<b>1</b>	<b>2</b>	<b>3</b>	<b>4</b>	<b>2</b>	<b>2</b>	<b>-</b>	<b>4</b>	<b>3</b>	<b>1</b>	<b>1</b>	<b>4</b>	<b>4</b>
511 農畜産物・水産物卸売業	2	2	3	-	-	1	1	1	-	-	-	1	-	2	1	-	-	4	4
512 食料・飲料卸売業	4	4	5	1	-	2	-	1	3	4	2	1	-	2	2	1	1	-	-
<b>52 建築材料、鉱物・金属材料等卸売業</b>	<b>5</b>	<b>5</b>	<b>16</b>	<b>4</b>	<b>1</b>	<b>-</b>	<b>1</b>	<b>4</b>	<b>3</b>	<b>14</b>	<b>2</b>	<b>2</b>	<b>1</b>	<b>1</b>	<b>2</b>	<b>-</b>	<b>1</b>	<b>3</b>	<b>5</b>
521 建築材料卸売業	2	-	7	2	-	-	-	1	2	2	-	1	-	1	1	-	-	1	3
522 化学製品卸売業	3	-	5	1	1	-	1	2	-	8	-	1	-	-	-	-	1	1	2
523 鉱物・金属材料卸売業	-	5	3	1	-	-	-	1	1	3	2	-	1	-	1	-	-	-	-
524 再生資源卸売業	-	-	1	-	-	-	-	-	-	1	-	-	-	-	-	-	-	1	-
<b>53 機 械 器 具 卸 売 業</b>	<b>18</b>	<b>62</b>	<b>107</b>	<b>11</b>	<b>13</b>	<b>2</b>	<b>-</b>	<b>17</b>	<b>77</b>	<b>43</b>	<b>10</b>	<b>5</b>	<b>1</b>	<b>3</b>	<b>3</b>	<b>-</b>	<b>4</b>	<b>3</b>	<b>2</b>
531 一般機械器具卸売業	1	9	6	-	3	1	-	3	5	8	-	-	-	1	-	-	-	1	-
532 自動車卸売業	1	1	1	-	-	-	-	-	1	1	-	-	-	1	1	-	-	-	-
533 電気機械器具卸売業	4	18	10	2	-	-	-	9	18	20	5	1	-	-	-	-	2	-	1
539 その他の機械器具卸売業	12	34	90	9	10	1	-	5	53	14	5	4	1	1	2	-	2	2	1
<b>54 そ の 他 の 卸 売 業</b>	<b>14</b>	<b>33</b>	<b>46</b>	<b>13</b>	<b>14</b>	<b>6</b>	<b>2</b>	<b>9</b>	<b>33</b>	<b>25</b>	<b>16</b>	<b>3</b>	<b>2</b>	<b>5</b>	<b>5</b>	<b>1</b>	<b>1</b>	<b>5</b>	<b>2</b>
541 家具・建具・じゅう器等卸売業	2	1	4	-	-	-	-	-	4	3	3	-	-	-	-	-	-	-	1
542 医薬品・化粧品等卸売業	2	12	22	6	4	1	2	3	13	2	4	1	1	-	-	-	-	1	-
549 他に分類されない卸売業	10	20	20	7	10	5	-	6	16	20	9	2	1	5	5	1	1	4	1
<b>55~60 小 売 業</b>	<b>26</b>	<b>73</b>	<b>74</b>	<b>64</b>	<b>36</b>	<b>23</b>	<b>16</b>	<b>24</b>	<b>30</b>	<b>62</b>	<b>16</b>	<b>16</b>	<b>17</b>	<b>33</b>	<b>40</b>	<b>8</b>	<b>8</b>	<b>45</b>	<b>63</b>
<b>55 各種商品小売業</b>	-	-	-	-	-	-	-	-	-	1	-	-	-	-	-	-	-	-	-
551 百貨店・総合スーパー	-	-	-	-	-	-	-	-	-	1	-	-	-	-	-	-	-	-	-
559 その他の各種商品小売業 (従業者が常時50人未満のもの)	-	-	-	-	-	-	-	-	-	-	-	-	-	-	-	-	-	-	-

町 丁 別 商 店 数 (つづき)

産 業 分 類	本 郷						湯 島				西 片	向 丘		弥 生		根 津			
	1 丁 目	2 丁 目	3 丁 目	4 丁 目	5 丁 目	6 丁 目	7 丁 目	1 丁 目	2 丁 目	3 丁 目	4 丁 目	1 丁 目	2 丁 目	1 丁 目	2 丁 目	1 丁 目	2 丁 目		
<b>56 織物・衣服・身の回り品小売業</b>	-	8	7	9	1	1	1	4	2	4	2	2	3	6	4	-	2	7	14
561 呉服・服地・寝具小売業	-	-	2	1	-	-	-	-	1	-	-	-	-	-	-	-	-	1	-
562 男子服小売業	-	1	1	1	1	1	-	1	-	1	-	1	-	1	3	-	1	1	1
563 婦人・子供服小売業	-	5	-	4	-	-	-	3	1	2	1	-	1	5	-	-	-	3	7
564 靴・履物小売業	-	-	1	1	-	-	1	-	-	1	-	-	1	-	-	-	-	-	1
569 その他の織物・衣服・身の回り品小売業	-	2	3	2	-	-	-	-	-	-	1	1	1	-	1	-	1	2	5
<b>57 飲食物品小売業</b>	5	21	18	31	11	9	6	8	11	22	7	5	6	17	11	2	3	18	25
571 各種食料品小売業	-	2	-	-	2	-	-	-	1	1	-	-	-	-	-	-	-	1	1
572 酒小売業	1	2	1	3	2	-	-	-	2	2	1	-	-	3	2	-	-	1	3
573 食肉小売業	-	-	-	2	1	-	-	-	1	-	-	-	1	1	1	-	-	-	2
574 鮮魚小売業	-	-	1	2	-	1	-	-	-	1	-	-	1	1	-	-	-	-	1
575 野菜・果実小売業	-	-	1	3	-	2	-	-	1	-	2	-	-	2	1	-	-	2	4
576 菓子・パン小売業	-	7	7	6	1	2	2	2	1	4	1	2	1	4	2	-	-	6	4
577 米穀類小売業	-	2	1	-	-	-	-	-	1	-	-	-	-	-	1	-	-	3	2
579 その他の飲食物品小売業	4	8	7	15	5	4	4	6	4	14	3	3	3	6	4	2	3	5	8
<b>58 自動車・自転車小売業</b>	1	1	2	1	-	-	1	-	-	-	-	1	-	-	1	-	1	-	1
581 自動車小売業	1	1	2	-	-	-	1	-	-	-	-	1	-	-	-	-	1	-	-
582 自転車小売業	-	-	-	1	-	-	-	-	-	-	-	-	-	-	1	-	-	-	1
<b>59 家具・じゅう器・機械器具小売業</b>	2	8	7	4	2	1	1	2	3	4	1	4	2	5	7	-	1	5	4
591 家具・建具・畳小売業	-	-	-	2	-	-	-	-	-	1	1	-	-	3	-	-	-	1	2
592 機械器具小売業	2	6	4	2	1	1	1	2	3	2	-	3	1	1	2	-	1	3	1
599 その他のじゅう器小売業	-	2	3	-	1	-	-	-	-	1	-	1	1	1	5	-	-	1	1
<b>60 その他の小売業</b>	18	35	40	19	22	12	7	10	14	31	6	4	6	5	17	6	1	15	19
601 医薬品・化粧品小売業	1	6	7	5	4	1	2	1	1	6	3	1	2	-	7	4	-	5	5
602 農耕用品小売業	-	-	-	-	-	-	-	-	-	1	-	-	-	-	-	-	-	-	-
603 燃料小売業	-	-	1	-	-	-	-	-	1	1	-	-	-	-	-	-	-	-	1
604 書籍・文房具小売業	3	7	8	7	10	7	3	2	3	3	1	-	1	2	2	2	-	3	2
605 スポーツ用品・がん具・娯楽用品・楽器小売業	3	4	1	-	-	2	-	1	1	3	-	-	1	1	1	-	1	-	1
606 写真機・写真材料小売業	1	1	1	-	-	-	-	-	-	-	-	-	-	1	-	-	-	-	-
607 時計・眼鏡・光学機械小売業	3	4	4	3	3	-	-	1	-	1	1	1	-	-	-	-	-	-	1
609 他に分類されない小売業	7	13	18	4	5	2	2	5	8	16	1	2	2	1	7	-	-	7	9

## 14 産 業 (小 分 類) 別

産 業 分 類	千 駄 木					本 駒 込					
	1 丁 目	2 丁 目	3 丁 目	4 丁 目	5 丁 目	1 丁 目	2 丁 目	3 丁 目	4 丁 目	5 丁 目	6 丁 目
<b>49~60 総 数</b>	<b>20</b>	<b>68</b>	<b>95</b>	<b>33</b>	<b>36</b>	<b>46</b>	<b>51</b>	<b>41</b>	<b>32</b>	<b>69</b>	<b>42</b>
<b>49~54 卸 売 業</b>	<b>4</b>	<b>17</b>	<b>26</b>	<b>5</b>	<b>8</b>	<b>9</b>	<b>17</b>	<b>11</b>	<b>8</b>	<b>26</b>	<b>15</b>
<b>49 各種商品卸売業</b>	-	-	1	-	-	-	-	-	-	-	-
491 各種商品卸売業	-	-	1	-	-	-	-	-	-	-	-
<b>50 繊維・衣服等卸売業</b>	<b>2</b>	<b>3</b>	<b>4</b>	<b>1</b>	-	<b>1</b>	<b>1</b>	<b>1</b>	<b>2</b>	<b>2</b>	<b>1</b>
501 繊維品卸売業 (衣服、身の回り品を除く)	-	-	-	-	-	-	1	-	-	-	-
502 衣服・身の回り品卸売業	2	3	4	1	-	1	-	1	2	2	1
<b>51 飲食料品卸売業</b>	-	<b>3</b>	<b>3</b>	-	<b>2</b>	<b>2</b>	<b>1</b>	<b>4</b>	<b>1</b>	<b>4</b>	<b>4</b>
511 農畜産物・水産物卸売業	-	2	1	-	-	2	-	-	1	1	-
512 食料・飲料卸売業	-	1	2	-	2	-	1	4	-	3	4
<b>52 建築材料、鉱物・金属材料等卸売業</b>	<b>1</b>	<b>2</b>	<b>4</b>	-	<b>1</b>	<b>1</b>	<b>2</b>	-	<b>1</b>	<b>4</b>	<b>2</b>
521 建築材料卸売業	1	2	3	-	1	-	-	-	-	-	2
522 化学製品卸売業	-	-	1	-	-	1	2	-	1	2	-
523 鉱物・金属材料卸売業	-	-	-	-	-	-	-	-	-	1	-
524 再生資源卸売業	-	-	-	-	-	-	-	-	-	1	-
<b>53 機械器具卸売業</b>	<b>1</b>	<b>1</b>	<b>6</b>	-	<b>2</b>	<b>2</b>	<b>6</b>	-	<b>1</b>	<b>4</b>	<b>7</b>
531 一般機械器具卸売業	-	-	1	-	-	-	-	-	-	-	4
532 自動車卸売業	-	1	-	-	-	-	-	-	-	-	-
533 電気機械器具卸売業	-	-	2	-	-	-	2	-	-	1	1
539 その他の機械器具卸売業	1	-	3	-	2	2	4	-	1	3	2
<b>54 その他の卸売業</b>	-	<b>8</b>	<b>8</b>	<b>4</b>	<b>3</b>	<b>3</b>	<b>7</b>	<b>6</b>	<b>3</b>	<b>12</b>	<b>1</b>
541 家具・建具・じゅう器等卸売業	-	2	1	-	-	1	-	-	-	1	-
542 医薬品・化粧品等卸売業	-	1	1	-	1	-	2	1	-	1	-
549 他に分類されない卸売業	-	5	6	4	2	2	5	5	3	10	1
<b>55~60 小 売 業</b>	<b>16</b>	<b>51</b>	<b>69</b>	<b>28</b>	<b>28</b>	<b>37</b>	<b>34</b>	<b>30</b>	<b>24</b>	<b>43</b>	<b>27</b>
<b>55 各種商品小売業</b>	-	-	-	-	-	-	-	-	-	-	-
551 百貨店、総合スーパー	-	-	-	-	-	-	-	-	-	-	-
559 その他の各種商品小売業 (従業者が常時50人未満のもの)	-	-	-	-	-	-	-	-	-	-	-

町 丁 別 商 店 数 (つづき)

産 業 分 類	千 駄 木					本 駒 込					
	1 丁 目	2 丁 目	3 丁 目	4 丁 目	5 丁 目	1 丁 目	2 丁 目	3 丁 目	4 丁 目	5 丁 目	6 丁 目
<b>56 織物・衣服・身の回り品小売業</b>	<b>1</b>	<b>17</b>	<b>25</b>	<b>5</b>	<b>5</b>	<b>8</b>	<b>4</b>	<b>4</b>	<b>2</b>	<b>8</b>	<b>10</b>
561 呉服・服地・寝具小売業	-	2	2	1	2	1	1	1	1	1	-
562 男子服小売業	-	-	1	-	1	-	1	1	-	3	-
563 婦人・子供服小売業	1	10	13	3	-	5	2	1	1	2	5
564 靴・履物小売業	-	-	1	-	1	2	-	-	-	1	-
569 その他の織物・衣服・身の回り品小売業	-	5	8	1	1	-	-	1	-	1	5
<b>57 飲食料品小売業</b>	<b>10</b>	<b>14</b>	<b>21</b>	<b>10</b>	<b>7</b>	<b>11</b>	<b>10</b>	<b>8</b>	<b>8</b>	<b>16</b>	<b>8</b>
571 各種食料品小売業	-	1	-	1	-	-	1	-	-	1	-
572 酒小売業	1	-	2	1	1	-	1	-	-	1	1
573 食肉小売業	-	-	1	1	2	-	-	-	-	2	-
574 鮮魚小売業	1	1	1	-	1	-	-	1	1	-	-
575 野菜・果実小売業	2	2	1	1	-	2	-	2	2	-	-
576 菓子・パン小売業	2	3	5	-	1	2	1	1	-	3	3
577 米穀類小売業	1	-	1	-	-	1	1	-	-	2	-
579 その他の飲食料品小売業	3	7	10	6	2	6	6	4	5	7	4
<b>58 自動車・自転車小売業</b>	<b>-</b>	<b>1</b>	<b>1</b>	<b>1</b>	<b>-</b>	<b>1</b>	<b>2</b>	<b>1</b>	<b>3</b>	<b>2</b>	<b>1</b>
581 自動車小売業	-	-	1	1	-	-	2	1	2	1	1
582 自転車小売業	-	1	-	-	-	1	-	-	1	1	-
<b>59 家具・じゅう器・機械器具小売業</b>	<b>-</b>	<b>3</b>	<b>6</b>	<b>2</b>	<b>1</b>	<b>3</b>	<b>5</b>	<b>3</b>	<b>2</b>	<b>3</b>	<b>1</b>
591 家具・建具・畳小売業	-	1	3	1	-	-	4	2	-	1	-
592 機械器具小売業	-	1	2	1	1	2	1	1	1	-	-
599 その他のじゅう器小売業	-	1	1	-	-	1	-	-	1	2	1
<b>60 その他の小売業</b>	<b>5</b>	<b>16</b>	<b>16</b>	<b>10</b>	<b>15</b>	<b>14</b>	<b>13</b>	<b>14</b>	<b>9</b>	<b>14</b>	<b>7</b>
601 医薬品・化粧品小売業	-	5	3	4	5	2	4	3	4	2	2
602 農耕用品小売業	-	-	-	-	-	-	-	-	-	-	-
603 燃料小売業	-	-	-	-	-	-	-	2	-	2	-
604 書籍・文房具小売業	-	2	4	-	1	4	2	2	3	3	1
605 スポーツ用品・がん具・娯楽用品・楽器小売業	-	1	-	-	1	1	-	-	1	2	2
606 写真機・写真材料小売業	-	-	-	-	-	-	-	-	-	-	-
607 時計・眼鏡・光学機械小売業	-	2	2	1	1	-	-	-	-	1	-
609 他に分類されない小売業	5	6	7	5	7	7	7	7	1	4	2

資料：東京都総務局「商業統計調査町丁目別集計」

## 15 産業（小分類）別商店数及び従業者数

(各年6月1日)

産 業 分 類	商 店 数			従 業 者 数		
	平成 19 年	平成 14 年	増 減	平成 19 年	平成 14 年	増 減
<b>総 数</b>	<b>3,254</b>	<b>3,903</b>	<b>△ 649</b>	<b>32,189</b>	<b>36,405</b>	<b>△ 4,216</b>
<b>卸 売 業 計</b>	<b>1,356</b>	<b>1,688</b>	<b>△ 332</b>	<b>20,638</b>	<b>25,286</b>	<b>△ 4,648</b>
491 各種商品卸売業	9	2	7	51	26	25
501 繊維品卸売業	13	18	△ 5	78	263	△ 185
502 衣服・身の回り品卸売業	79	106	△ 27	488	1,360	△ 872
511 農畜産物・水産物卸売業	56	58	△ 2	385	451	△ 66
512 食料・飲料卸売業	95	112	△ 17	1,032	1,069	△ 37
521 建築材料卸売業	56	67	△ 11	430	604	△ 174
522 化学製品卸売業	54	64	△ 10	595	1,234	△ 639
523 鉱物・金属材料卸売業	26	30	△ 4	190	241	△ 51
524 再生資源卸売業	18	25	△ 7	100	164	△ 64
531 一般機械器具卸売業	68	106	△ 38	959	1,310	△ 351
532 自動車卸売業	18	27	△ 9	224	285	△ 61
533 電気機械器具卸売業	123	182	△ 59	3,687	5,565	△ 1,878
539 その他の機械器具卸売業	294	392	△ 98	5,183	6,082	△ 899
541 家具・建具・じゅう器等卸売業	36	66	△ 30	353	702	△ 349
542 医薬品・化粧品等卸売業	114	109	5	2,500	2,191	309
549 他に分類されない卸売業	297	324	△ 27	4,383	3,739	644
<b>小 売 業 計</b>	<b>1,898</b>	<b>2,215</b>	<b>△ 317</b>	<b>11,551</b>	<b>11,119</b>	<b>432</b>
551 百貨店、総合スーパー	1	-	1	63	-	63
559 その他の各種商品小売業	1	5	△ 4	48	57	△ 9
561 呉服・服地・寝具小売業	27	39	△ 12	62	93	△ 31
562 男子服小売業	36	56	△ 20	212	172	40
563 婦人・子供服小売業	120	134	△ 14	364	397	△ 33
564 靴・履物小売業	22	30	△ 8	55	58	△ 3
569 その他の織物・衣服・身の回り品小売業	75	73	2	274	230	44
571 各種食料品小売業	27	27	-	970	914	56
572 酒小売業	75	97	△ 22	255	312	△ 57
573 食肉小売業	25	36	△ 11	78	114	△ 36
574 鮮魚小売業	29	46	△ 17	94	151	△ 57
575 野菜・果実小売業	56	75	△ 19	183	235	△ 52
576 菓子・パン小売業	126	144	△ 18	830	775	55
577 米穀類小売業	37	51	△ 14	90	122	△ 32
579 その他の飲食料品小売業	314	375	△ 61	2,842	2,778	64
581 自動車小売業	34	39	△ 5	269	310	△ 41
582 自転車小売業	12	10	2	25	25	-
591 家具・建具・畳小売業	46	51	△ 5	127	119	8
592 機械器具小売業	66	69	△ 3	398	351	47
599 その他のじゅう器小売業	47	68	△ 21	130	182	△ 52
601 医薬品・化粧品小売業	169	159	10	1,695	928	767
602 農耕用品小売業	1	-	1	2	-	2
603 燃料小売業	26	39	△ 13	150	236	△ 86
604 書籍・文房具小売業	144	167	△ 23	945	1,283	△ 338
605 スポーツ用品・がん具・娯楽用品・楽器小売業	46	44	2	209	130	79
606 写真機・写真材料小売業	6	13	△ 7	16	30	△ 14
607 時計・眼鏡・光学機械小売業	41	53	△ 12	125	155	△ 30
609 他に分類されない小売業	289	315	△ 26	1,040	962	78

資料：東京都総務局「商業統計調査報告書」

# 4 工 業



## 16 地域別事業所数・従業者数及び製造品出荷額等（従業者数4人以上）

(各年12月31日)

地 域	事 業 所 数		従 業 者 数		製 造 品 出 荷 額 等	
	平成26年	平成25年	平成26年	平成25年	平成26年	平成25年
			人	人	万円	万円
<b>総 数</b>	<b>12,156</b>	<b>12,780</b>	<b>269,815</b>	<b>279,770</b>	<b>815,935,066</b>	<b>785,182,395</b>
<b>区 部</b>	<b>9,415</b>	<b>9,963</b>	<b>150,908</b>	<b>158,577</b>	<b>320,963,388</b>	<b>320,321,284</b>
市 部	2,424	2,501	110,309	112,655	447,780,650	422,642,941
郡 部	276	274	8,263	8,213	46,851,618	x
島 部	41	42	335	325	339,410	x
千代田区	107	115	2,066	2,240	4,562,622	4,540,430
中央区	166	184	2,508	2,654	5,294,852	5,430,641
港区	128	136	1,852	2,180	4,553,742	5,163,787
新宿区	292	326	8,186	9,170	20,999,351	21,765,745
<b>文 京 区</b>	<b>296</b>	<b>325</b>	<b>5,871</b>	<b>6,315</b>	<b>11,097,249</b>	<b>11,406,255</b>
台東区	449	485	4,400	4,635	7,294,133	7,630,173
墨田区	828	860	12,284	12,449	27,356,155	27,840,320
江東区	567	589	10,465	10,866	28,427,883	27,772,835
品川区	397	418	5,893	5,879	9,183,843	8,899,314
目黒区	141	147	2,542	2,697	4,970,959	5,227,333
大田区	1,413	1,503	21,496	22,505	41,102,927	42,618,320
世田谷区	178	180	2,416	2,380	3,963,337	3,774,557
渋谷区	58	60	1,037	1,080	1,773,470	1,722,255
中野区	78	85	911	1,002	1,224,380	1,223,538
杉並区	95	93	1,025	1,030	1,753,417	1,456,847
豊島区	161	162	3,003	3,056	5,720,484	5,237,601
北区	285	320	7,895	8,445	24,056,734	23,318,872
荒川区	505	532	5,814	6,092	9,407,813	9,143,120
板橋区	668	710	16,454	16,592	42,582,847	35,827,044
練馬区	193	197	3,032	4,201	6,163,668	7,184,398
足立区	883	942	12,760	13,521	22,689,403	26,371,932
葛飾区	770	821	9,525	9,870	16,893,556	17,233,554
江戸川区	757	773	9,473	9,718	19,890,563	19,532,413

資料：東京都総務局「東京の工業」

## 17 産業(小分類)別事業所数

産 業 分 類	事業所数	従業者総数	現金給与 総 額	原 材 料 使用額等	製 造 品 出荷額等	粗 付 加 価 値 額
		人	万円	万円	万円	万円
<b>総 数</b>	<b>296</b>	<b>5,871</b>	<b>2,833,768</b>	<b>5,716,216</b>	<b>11,097,249</b>	<b>5,034,911</b>
<b>09 食 料 品 製 造 業</b>	<b>10</b>	<b>214</b>	<b>50,063</b>	<b>113,134</b>	<b>196,520</b>	<b>77,866</b>
091 畜産食料品製造業	1	9	x	x	x	x
097 パン・菓子製造業	4	140	x	x	x	x
099 その他の食料品製造業	5	65	14,830	30,401	52,303	20,431
<b>11 織 維 工 業</b>	<b>11</b>	<b>130</b>	<b>30,231</b>	<b>51,514</b>	<b>119,997</b>	<b>63,883</b>
114 染色整理業	1	26	x	x	x	x
116 外衣・シャツ製造業(和式を除く)	3	26	5,212	17,349	38,210	19,460
118 和装製品・その他の衣服・ 繊維製身の回り品製造業	5	59	10,485	6,084	27,485	19,964
119 その他の繊維製品製造業	2	19	x	x	x	x
<b>12 木材・木製品製造業(家具を除く)</b>	<b>3</b>	<b>33</b>	<b>10,167</b>	<b>24,337</b>	<b>40,622</b>	<b>15,191</b>
123 木製容器製造業(竹、とうを含む)	1	17	x	x	x	x
129 その他の木製品製造業(竹、とうを含む)	2	16	x	x	x	x
<b>13 家具・装備品製造業</b>	<b>5</b>	<b>21</b>	<b>6,309</b>	<b>10,918</b>	<b>21,784</b>	<b>10,136</b>
131 家具製造業	4	16	x	x	x	x
139 その他の家具・装備品製造業	1	5	x	x	x	x
<b>14 パルプ・紙・紙加工品製造業</b>	<b>9</b>	<b>68</b>	<b>20,813</b>	<b>42,439</b>	<b>73,221</b>	<b>28,715</b>
144 紙製品製造業	6	41	11,797	15,405	35,359	18,614
145 紙製容器製造業	2	19	x	x	x	x
149 その他のパルプ・紙・紙加工品製造業	1	8	x	x	x	x
<b>15 印 刷 ・ 同 関 連 業</b>	<b>196</b>	<b>4,571</b>	<b>2,325,939</b>	<b>4,493,303</b>	<b>8,822,271</b>	<b>4,047,746</b>
151 印刷業	107	2,928	1,626,387	3,845,027	6,915,477	2,873,169
152 製版業	33	1,040	466,698	482,967	1,323,205	784,224
153 製本業、印刷物加工業	51	399	136,306	99,195	339,800	224,470
159 印刷関連サービス業	5	204	96,548	66,114	243,789	165,883
<b>16 化 学 工 業</b>	<b>4</b>	<b>44</b>	<b>19,568</b>	<b>30,204</b>	<b>75,660</b>	<b>42,403</b>
165 医薬品製造業	1	10	x	x	x	x
166 化粧品・歯磨・その他の化粧品調整品製造業	3	34	x	x	x	x
<b>18 プラスチック製品製造業(別掲を除く)</b>	<b>2</b>	<b>11</b>	<b>x</b>	<b>x</b>	<b>x</b>	<b>x</b>
182 プラスチックフィルム・シート・床材・合成皮革製造業	1	6	x	x	x	x
183 工業用プラスチック製品製造業	1	5	x	x	x	x
<b>20 なめし革・同製品・毛皮製造業</b>	<b>2</b>	<b>71</b>	<b>x</b>	<b>x</b>	<b>x</b>	<b>x</b>
206 かばん製造業	1	66	x	x	x	x
207 袋物製造業	1	5	x	x	x	x
<b>21 窯業・土石製品製造業</b>	<b>3</b>	<b>41</b>	<b>19,831</b>	<b>91,434</b>	<b>132,518</b>	<b>38,502</b>
211 ガラス・同製品製造業	2	37	x	x	x	x
219 その他の窯業・土石製品製造業	1	4	x	x	x	x

資料：東京都総務局「東京の工業」

## 従業者数及び製造品出荷額等（従業者数4人以上）

（平成26年12月31日）

産 業 分 類	事業所数	従業者総数	現金給与 総 額	原 材 料 使用額等	製 造 品 出荷額等	粗 付 加 価 値 額
		人	万円	万円	万円	万円
<b>24 金 属 製 品 製 造 業</b>	<b>3</b>	<b>18</b>	<b>4,546</b>	<b>1,400</b>	<b>12,235</b>	<b>10,107</b>
244 建設用・建築用金属製品製造業 （製缶板金業を含む）	1	4	x	x	x	x
245 金属素形材製品製造業	1	6	x	x	x	x
249 その他の金属製品製造業	1	8	x	x	x	x
<b>26 生産用機械器具製造業</b>	<b>1</b>	<b>5</b>	<b>x</b>	<b>x</b>	<b>x</b>	<b>x</b>
264 生活関連産業用機械製造業	1	5	x	x	x	x
<b>27 業務用機械器具製造業</b>	<b>23</b>	<b>427</b>	<b>227,126</b>	<b>503,119</b>	<b>941,389</b>	<b>412,034</b>
272 サービス用・娯楽用機械器具製造業	1	4	x	x	x	x
273 計量器・測定器・分析機器・試験機・ 測量機械器具・理化学機械器具製造業	3	20	x	x	x	x
274 医療用機械器具・医療用品製造業	19	403	215,041	479,033	868,828	365,146
<b>28 電子部品・デバイス・電子回路製造業</b>	<b>1</b>	<b>6</b>	<b>x</b>	<b>x</b>	<b>x</b>	<b>-</b>
282 電子部品製造業	1	6	x	x	x	-
<b>29 電気機械器具製造業</b>	<b>5</b>	<b>53</b>	<b>22,270</b>	<b>42,583</b>	<b>117,462</b>	<b>72,123</b>
291 発電用・送電用・配電用電気機械器具製造業	2	17	x	x	x	x
294 電球・電気照明器具製造業	1	9	x	x	x	x
296 電子応用装置製造業	2	27	x	x	x	x
<b>30 情報通信機械器具製造業</b>	<b>1</b>	<b>7</b>	<b>x</b>	<b>x</b>	<b>x</b>	<b>x</b>
302 映像・音響機械器具製造業	1	7	x	x	x	x
<b>31 輸送用機械器具製造業</b>	<b>1</b>	<b>6</b>	<b>x</b>	<b>x</b>	<b>x</b>	<b>x</b>
319 その他の輸送用機械器具製造業	1	6	x	x	x	x
<b>32 そ の 他 の 製 造 業</b>	<b>16</b>	<b>145</b>	<b>56,628</b>	<b>86,306</b>	<b>184,310</b>	<b>91,422</b>
321 貴金属・宝石製品製造業	5	55	24,463	32,663	70,339	35,144
322 装身具・装飾品・ボタン・同関連品 製造業（貴金属・宝石製を除く）	1	9	x	x	x	x
326 ペン・鉛筆・絵画用品・その他の事務用品製造業	2	10	x	x	x	x
329 他に分類されない製造業	8	71	24,043	40,308	90,174	46,518

# 5 財 政 ・ 税 務

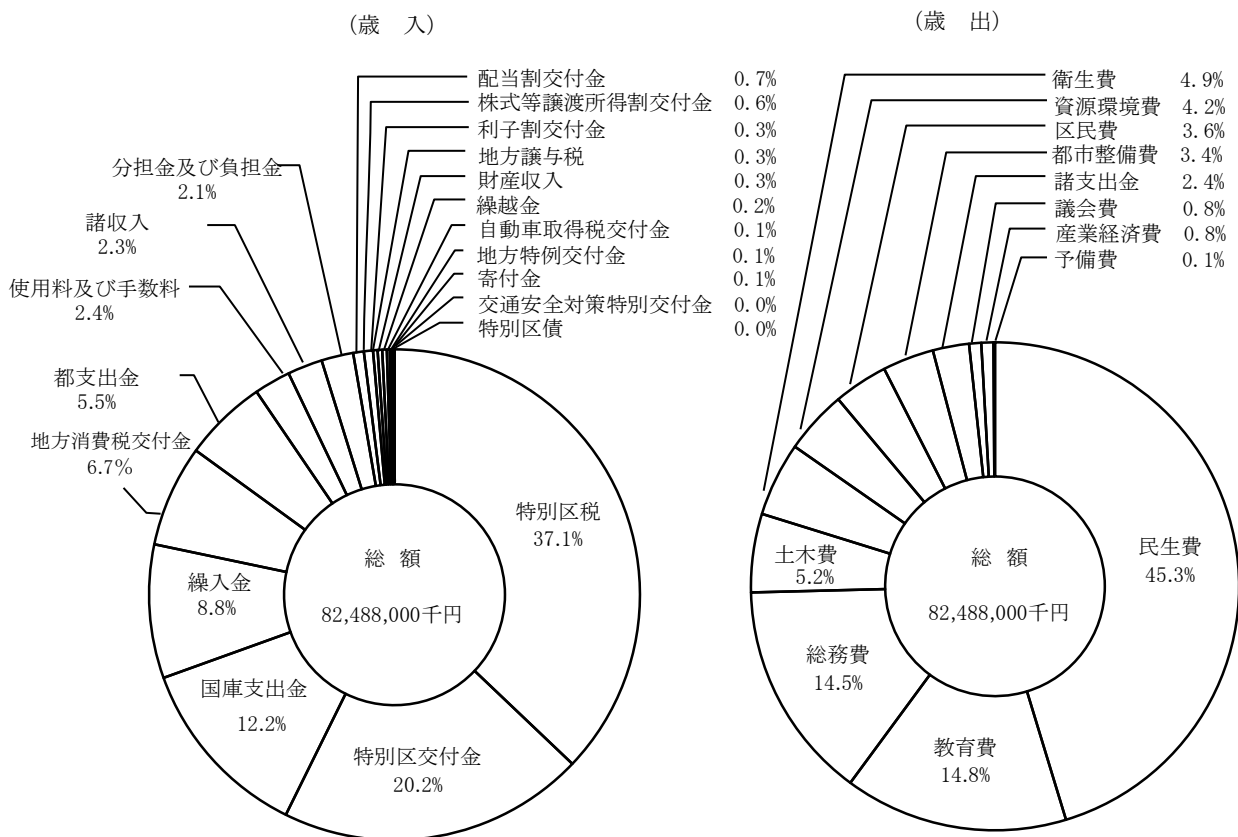
### 18 会 計 別 予 算 額

区 分	平成 27 年 度	平成 28 年 度
	千円	千円
<b>総 額</b>	<b>123,472,000</b>	<b>124,309,000</b>
一 般 会 計	81,778,000	82,488,000
特 別 会 計	41,694,000	41,821,000
国民健康保険	21,952,000	22,227,000
介護保険	15,007,000	14,858,000
後期高齢者医療	4,735,000	4,736,000

注) 1. 予算総額には重複分を含む。  
 2. 各年度の数字は当初予算額。

資料：企画政策部財政課

第 7 図 一般会計歳入歳出予算科目別割合  
 (平成28年度当初)



110, 111頁参照

## (歳入)

科 目		平成 27 年 度		平成 28 年 度	
款	項	予 算 額	構 成 比	予 算 額	構 成 比
		千円	%	千円	%
<b>総 額</b>		<b>81,778,000</b>	<b>100.0</b>	<b>82,488,000</b>	<b>100.0</b>
<b>特 別 区 税</b>		<b>30,204,692</b>	<b>36.9</b>	<b>30,560,549</b>	<b>37.1</b>
	特別区民税	28,916,718		29,282,470	
	特別区たばこ税	51,918		50,656	
	特別区湯税	1,206,477		1,197,834	
	特別区入湯税	29,579		29,589	
<b>利 子 割 交 付 金</b>		<b>350,000</b>	<b>0.4</b>	<b>250,000</b>	<b>0.3</b>
	利子割交付金	350,000		250,000	
<b>配 当 割 交 付 金</b>		<b>350,000</b>	<b>0.4</b>	<b>600,000</b>	<b>0.7</b>
	配当割交付金	350,000		600,000	
<b>株 式 等 譲 渡 所 得 割 交 付 金</b>		<b>300,000</b>	<b>0.4</b>	<b>450,000</b>	<b>0.6</b>
	株式等譲渡所得割交付金	300,000		450,000	
<b>自 動 車 取 得 税 交 付 金</b>		<b>70,000</b>	<b>0.1</b>	<b>115,000</b>	<b>0.1</b>
	自動車取得税交付金	70,000		115,000	
<b>地 方 譲 与 税</b>		<b>240,000</b>	<b>0.3</b>	<b>240,000</b>	<b>0.3</b>
	地方揮発油譲与税	70,000		70,000	
	地方自動車重量譲与税	170,000		170,000	
<b>地 方 消 費 税 交 付 金</b>		<b>5,200,000</b>	<b>6.4</b>	<b>5,500,000</b>	<b>6.7</b>
	地方消費税交付金	5,200,000		5,500,000	
<b>地 方 特 例 交 付 金</b>		<b>50,000</b>	<b>0.1</b>	<b>50,000</b>	<b>0.1</b>
	地方特例交付金	50,000		50,000	
<b>特 別 区 交 付 金</b>		<b>15,800,000</b>	<b>19.3</b>	<b>16,700,000</b>	<b>20.2</b>
	特別区財政調整交付金	15,800,000		16,700,000	
<b>交 通 安 全 対 策 特 別 交 付 金</b>		<b>19,000</b>	<b>0.0</b>	<b>17,000</b>	<b>0.0</b>
	交通安全対策特別交付金	19,000		17,000	
<b>分 担 金 及 び 負 担 金</b>		<b>1,546,928</b>	<b>1.9</b>	<b>1,759,518</b>	<b>2.1</b>
	負担金	1,546,928		1,759,518	
<b>使 用 料 及 び 手 数 料</b>		<b>1,811,227</b>	<b>2.2</b>	<b>1,963,094</b>	<b>2.4</b>
	使用料	1,342,948		1,508,789	
	手数料	468,279		454,305	
<b>国 庫 支 出 金</b>		<b>11,727,973</b>	<b>14.4</b>	<b>10,081,706</b>	<b>12.2</b>
	国庫負担金	7,793,964		8,004,462	
	国庫補助金	3,869,042		2,004,779	
	国庫委託金	64,967		72,465	
<b>都 支 出 金</b>		<b>4,579,503</b>	<b>5.6</b>	<b>4,506,311</b>	<b>5.5</b>
	都負担金	2,017,906		2,210,473	
	都補助金	1,935,253		1,583,978	
	都委託金	626,344		711,860	
<b>財 産 収 入</b>		<b>309,771</b>	<b>0.4</b>	<b>279,691</b>	<b>0.3</b>
	財産運用収入	306,639		276,293	
	財産売却収入	3,132		3,398	
<b>繰 入 金</b>		<b>7,062,753</b>	<b>8.6</b>	<b>7,240,101</b>	<b>8.8</b>
	繰入金	7,062,753		7,240,101	
<b>繰 越 金</b>		<b>200,000</b>	<b>0.2</b>	<b>200,000</b>	<b>0.2</b>
	繰越金	200,000		200,000	
<b>諸 収 入</b>		<b>1,862,049</b>	<b>2.3</b>	<b>1,880,363</b>	<b>2.3</b>
	延滞金加算金及び過料	46,001		46,001	
	特別区預金利息	1,070		1,327	
	貸付金等元利収入	31,431		32,642	
	受託事業収入	475,408		459,267	
	収益事業収入	153,794		177,794	
	雑収入	1,154,345		1,163,332	
<b>寄 付 金</b>		<b>94,104</b>	<b>0.1</b>	<b>94,667</b>	<b>0.1</b>
	寄付金	94,104		94,667	
<b>特 別 区 債 債</b>		<b>-</b>	<b>0.0</b>	<b>-</b>	<b>0.0</b>
	特別区債	-		-	

注) 各年度の数字は当初予算額。

資料: 企画政策部財政課

予 算 額

(歳 出)

科 目		平成 27 年 度		平成 28 年 度	
款	項	予 算 額	構 成 比	予 算 額	構 成 比
		千円	%	千円	%
<b>総</b>	<b>額</b>	<b>81,778,000</b>	<b>100.0</b>	<b>82,488,000</b>	<b>100.0</b>
<b>議</b>	<b>会 費</b>	<b>710,263</b>	<b>0.9</b>	<b>664,586</b>	<b>0.8</b>
議	会	710,263		664,586	
<b>総</b>	<b>務 費</b>	<b>13,209,429</b>	<b>16.2</b>	<b>11,969,794</b>	<b>14.5</b>
議	管 理	4,607,584		5,019,890	
總 企 業	管 理	1,255,023		1,385,774	
徵 防	策	626,000		652,307	
選 監	策	520,205		582,850	
施 査	員	246,942		201,628	
設 設	理	71,651		72,808	
施 設	理	5,882,024		4,054,537	
<b>区</b>	<b>民 費</b>	<b>3,051,305</b>	<b>3.7</b>	<b>2,982,015</b>	<b>3.6</b>
区 民	行 政	779,486		679,902	
戸 籍	民 本	710,188		738,424	
統 計	基 調	183,563		65,227	
区 民	施 設	176,662		247,381	
ア カ	一	1,201,406		1,251,081	
<b>産 業</b>	<b>經 濟 費</b>	<b>691,363</b>	<b>0.8</b>	<b>702,160</b>	<b>0.8</b>
商 工	工	691,363		702,160	
<b>民 生</b>	<b>費</b>	<b>33,976,718</b>	<b>41.5</b>	<b>37,343,035</b>	<b>45.3</b>
社 会	福 祉	7,246,000		8,519,214	
老 人	福 祉	3,182,780		3,247,150	
心 身	者 福 祉	4,156,450		4,412,613	
児 童	福 祉	13,618,297		15,645,043	
生 活	保 護	5,682,572		5,425,729	
国 民	年 金	90,619		93,286	
<b>衛 生</b>	<b>費</b>	<b>3,702,526</b>	<b>4.5</b>	<b>4,001,934</b>	<b>4.9</b>
保 健	衛 生	3,189,499		3,502,419	
公 害	保 健	513,027		499,515	
<b>都 市</b>	<b>整 備 費</b>	<b>6,205,280</b>	<b>7.6</b>	<b>2,806,057</b>	<b>3.4</b>
都 市	整 備	5,971,738		2,613,079	
建 築	備	233,542		192,978	
<b>土 木</b>	<b>費</b>	<b>3,967,091</b>	<b>4.9</b>	<b>4,290,961</b>	<b>5.2</b>
道 路	橋 梁	2,490,362		2,847,883	
河 川	緑 地	24,972		82,093	
公 園	掃	1,451,757		1,360,985	
<b>資 源</b>	<b>環 境 費</b>	<b>3,449,488</b>	<b>4.2</b>	<b>3,457,677</b>	<b>4.2</b>
環 境	對 策	218,688		239,676	
リ サ イ ク ル	掃	3,230,800		3,218,001	
<b>教 育</b>	<b>費</b>	<b>10,840,889</b>	<b>13.3</b>	<b>12,174,425</b>	<b>14.8</b>
教 育	總 務	1,077,671		1,019,250	
学 校	育 設	8,003,987		9,331,984	
社 外	設 育	354,023		176,943	
社 会	教 育	67,276		73,057	
図 書	館	1,337,932		1,573,191	
<b>諸 支 出</b>	<b>金 費</b>	<b>1,873,648</b>	<b>2.3</b>	<b>1,995,356</b>	<b>2.4</b>
公 財	債 金 積 立	1,530,213		1,687,979	
政 債	基 金 積 立	48,371		35,278	
減 債	基 金 積 立	247,988		247,941	
区 民	設 備 基 金 積 立	47,076		24,158	
<b>予 備</b>	<b>費</b>	<b>100,000</b>	<b>0.1</b>	<b>100,000</b>	<b>0.1</b>
予 備	備	100,000		100,000	

(1) 国民健康保険  
(歳入)

科 目		平成 27 年 度		平成 28 年 度	
款	項	予 算 額	構 成 比	予 算 額	構 成 比
		千円	%	千円	%
<b>総</b>	<b>額</b>	<b>21,952,000</b>	<b>100.0</b>	<b>22,227,000</b>	<b>100.0</b>
<b>国 民 健 康 保 険 料</b>		<b>5,438,855</b>	<b>24.8</b>	<b>5,570,065</b>	<b>25.1</b>
	国 民 健 康 保 険 料	5,438,855		5,570,065	
<b>一 部 負 担 金</b>		<b>2</b>	<b>0.0</b>	<b>2</b>	<b>0.0</b>
	一 部 負 担 金	2		2	
<b>使 用 料 及 び 手 数 料</b>		<b>18</b>	<b>0.0</b>	<b>18</b>	<b>0.0</b>
	手 数 料	18		18	
<b>国 庫 支 出 金</b>		<b>3,595,206</b>	<b>16.4</b>	<b>3,705,444</b>	<b>16.7</b>
	国 庫 負 担 金	3,592,565		3,705,442	
	国 庫 補 助 金	2,641		2	
<b>療 養 給 付 費 等 交 付 金</b>		<b>706,492</b>	<b>3.2</b>	<b>446,879</b>	<b>2.0</b>
	療 養 給 付 費 等 交 付 金	706,492		446,879	
<b>前 期 高 齢 者 交 付 金</b>		<b>3,231,098</b>	<b>14.7</b>	<b>2,942,321</b>	<b>13.2</b>
	前 期 高 齢 者 交 付 金	3,231,098		2,942,321	
<b>都 支 出 金</b>		<b>1,066,105</b>	<b>4.9</b>	<b>912,137</b>	<b>4.1</b>
	都 負 担 金	151,714		157,409	
	都 補 助 金	914,391		754,728	
<b>共 同 事 業 交 付 金</b>		<b>5,234,958</b>	<b>23.8</b>	<b>5,475,765</b>	<b>24.6</b>
	共 同 事 業 交 付 金	5,234,958		5,475,765	
<b>繰 入 金</b>		<b>2,668,415</b>	<b>12.2</b>	<b>3,161,801</b>	<b>14.2</b>
	繰 入 金	2,668,415		3,161,801	
<b>繰 越 金</b>		<b>100</b>	<b>0.0</b>	<b>100</b>	<b>0.0</b>
	繰 越 金	100		100	
<b>諸 収 入</b>		<b>10,751</b>	<b>0.0</b>	<b>12,468</b>	<b>0.1</b>
	延 滞 金 加 算 金 及 び 過 料	2		2	
	預 金 利 子	126		121	
	雑 入	10,623		12,345	



予 算 額

(歳 出)

科 目		平成 27 年 度		平成 28 年 度	
款	項	予 算 額	構 成 比	予 算 額	構 成 比
		千円	%	千円	%
<b>総</b>	<b>額</b>	<b>21,952,000</b>	<b>100.0</b>	<b>22,227,000</b>	<b>100.0</b>
<b>総</b>	<b>務 費</b>	<b>451,633</b>	<b>2.1</b>	<b>439,655</b>	<b>2.0</b>
	総 務 管 理 費	451,633		439,655	
<b>保</b>	<b>險 給 付 費</b>	<b>12,326,209</b>	<b>56.2</b>	<b>12,381,545</b>	<b>55.7</b>
	療 養 諸 費	10,902,128		10,910,142	
	高 額 療 養 費	1,291,492		1,321,902	
	移 送 費	340		340	
	出 産 育 児 諸 費	104,213		120,181	
	葬 祭 諸 費	15,050		15,680	
	結 核 ・ 精 神 医 療 給 付 金	12,986		13,300	
<b>後 期 高 齢 者 支 援 金 等</b>		<b>2,591,332</b>	<b>11.8</b>	<b>2,544,914</b>	<b>11.5</b>
	後 期 高 齢 者 支 援 金 等	2,591,332		2,544,914	
<b>前 期 高 齢 者 納 付 金 等</b>		<b>1,550</b>	<b>0.0</b>	<b>1,372</b>	<b>0.0</b>
	前 期 高 齢 者 納 付 金 等	1,550		1,372	
<b>老 人 保 健 拠 出 金</b>		<b>94</b>	<b>0.0</b>	<b>74</b>	<b>0.0</b>
	老 人 保 健 拠 出 金	94		74	
<b>介 護 納 付 金</b>		<b>1,108,296</b>	<b>5.0</b>	<b>1,055,787</b>	<b>4.8</b>
	介 護 納 付 金	1,108,296		1,055,787	
<b>共 同 事 業 拠 出 金</b>		<b>5,201,685</b>	<b>23.7</b>	<b>5,537,108</b>	<b>24.9</b>
	共 同 事 業 拠 出 金	5,201,685		5,537,108	
<b>保 健 事 業 費</b>		<b>190,601</b>	<b>0.9</b>	<b>183,945</b>	<b>0.8</b>
	特 定 健 康 診 査 等 事 業 費	188,080		181,441	
	保 健 事 業 費	2,521		2,504	
<b>諸 支 出 金</b>		<b>30,600</b>	<b>0.1</b>	<b>32,600</b>	<b>0.1</b>
	償 還 金 及 び 還 付 金	30,500		32,500	
	繰 出 金	100		100	
<b>予 備 費</b>		<b>50,000</b>	<b>0.2</b>	<b>50,000</b>	<b>0.2</b>
	予 備 費	50,000		50,000	

(2) 介護保険  
(歳入)

科 目		平成 27 年 度		平成 28 年 度	
款	項	予 算 額	構 成 比	予 算 額	構 成 比
		千円	%	千円	%
<b>総</b>	<b>額</b>	<b>15,007,000</b>	<b>100.0</b>	<b>14,858,000</b>	<b>100.0</b>
<b>保</b>	<b>料</b>	<b>3,531,923</b>	<b>23.5</b>	<b>3,327,225</b>	<b>22.4</b>
	介護保険料	3,531,923		3,327,225	
<b>使</b>	<b>料</b>	<b>2</b>	<b>0.0</b>	<b>2</b>	<b>0.0</b>
	使用料及び手数料	2		2	
<b>国</b>	<b>支</b>	<b>3,106,589</b>	<b>20.7</b>	<b>3,036,126</b>	<b>20.4</b>
	国庫支出金	2,406,474		2,427,486	
	国庫補助金	700,115		608,640	
<b>支</b>	<b>支</b>	<b>3,795,065</b>	<b>25.3</b>	<b>3,845,653</b>	<b>25.9</b>
	支払基金交付金	3,795,065		3,845,653	
<b>都</b>	<b>支</b>	<b>2,029,045</b>	<b>13.5</b>	<b>2,063,317</b>	<b>13.9</b>
	都負担金	1,958,641		1,982,327	
	都補助金	70,404		80,990	
<b>財</b>	<b>収</b>	<b>1,351</b>	<b>0.0</b>	<b>1,396</b>	<b>0.0</b>
	財産収入	1,351		1,396	
<b>繰</b>	<b>入</b>	<b>2,498,731</b>	<b>16.7</b>	<b>2,538,067</b>	<b>17.1</b>
	一般会計繰入金	2,498,730		2,538,066	
	基金繰入金	1		1	
<b>繰</b>	<b>越</b>	<b>11</b>	<b>0.0</b>	<b>11</b>	<b>0.0</b>
	繰越金	11		11	
<b>諸</b>	<b>収</b>	<b>44,283</b>	<b>0.3</b>	<b>46,203</b>	<b>0.3</b>
	延滞金加算金及び過料	11,223		11,223	
	預金利息	72		61	
	雑入	32,988		34,919	

予 算 額 (つづき)

(歳 出)

科 目		平成 27 年 度		平成 28 年 度	
款	項	予 算 額	構 成 比	予 算 額	構 成 比
		千円	%	千円	%
<b>総</b>	<b>額</b>	<b>15,007,000</b>	<b>100.0</b>	<b>14,858,000</b>	<b>100.0</b>
<b>総</b>	<b>務 費</b>	<b>733,270</b>	<b>4.9</b>	<b>721,943</b>	<b>4.9</b>
	総 務 管 理 費	603,195		605,835	
	介 護 認 定 審 査 会 費	130,075		116,108	
<b>保</b>	<b>險 給 付 費</b>	<b>13,470,408</b>	<b>89.8</b>	<b>13,607,945</b>	<b>91.6</b>
	介 護 サ ー ビ ス 等 給 付 費	12,332,332		12,410,981	
	介 護 予 防 サ ー ビ ス 等 給 付 費	574,500		500,728	
	そ の 他 諸 費	15,955		14,602	
	高 額 介 護 サ ー ビ ス 等 費	284,280		410,650	
	特 定 入 所 者 介 護 サ ー ビ ス 等 費	263,341		270,984	
<b>地</b>	<b>域 支 援 事 業 費</b>	<b>398,745</b>	<b>2.7</b>	<b>475,926</b>	<b>3.2</b>
	介 護 予 防 事 業 費	123,084		20,226	
	包 括 的 支 援 事 業 ・ 任 意 事 業 費	275,661		309,702	
	介 護 予 防 ・ 日 常 生 活 支 援 総 合 事 業 費	-		145,865	
	そ の 他 諸 費	-		133	
<b>基</b>	<b>金 積 立 金</b>	<b>377,567</b>	<b>2.5</b>	<b>25,176</b>	<b>0.2</b>
	基 金 積 立 金	377,567		25,176	
<b>諸</b>	<b>支 出 金</b>	<b>7,010</b>	<b>0.0</b>	<b>7,010</b>	<b>0.0</b>
	債 還 金 及 び 還 付 金	7,000		7,000	
	繰 出 金	10		10	
<b>予</b>	<b>備 費</b>	<b>20,000</b>	<b>0.1</b>	<b>20,000</b>	<b>0.1</b>
	予 備 費	20,000		20,000	

## 20 特別会計

(3) 後期高齢者医療  
(歳入)

科 目		平成 27 年 度		平成 28 年 度	
款	項	予 算 額	構 成 比	予 算 額	構 成 比
		千円	%	千円	%
<b>総</b>	<b>額</b>	<b>4,735,000</b>	<b>100.0</b>	<b>4,736,000</b>	<b>100.0</b>
<b>後 期 高 齢 者 医 療 保 険 料</b>		<b>2,565,445</b>	<b>54.2</b>	<b>2,582,144</b>	<b>54.5</b>
	後 期 高 齢 者 医 療 保 険 料	2,565,445		2,582,144	
<b>使 用 料 及 び 手 数 料</b>		<b>2</b>	<b>0.0</b>	<b>2</b>	<b>0.0</b>
	手 数 料	2		2	
<b>広 域 連 合 支 出 金</b>		<b>593</b>	<b>0.0</b>	<b>580</b>	<b>0.0</b>
	広 域 連 合 補 助 金	593		580	
<b>繰 入 金</b>		<b>2,036,531</b>	<b>43.0</b>	<b>2,022,442</b>	<b>42.7</b>
	一 般 会 計 繰 入 金	2,036,531		2,022,442	
<b>繰 越 金</b>		<b>10</b>	<b>0.0</b>	<b>10</b>	<b>0.0</b>
	繰 越 金	10		10	
<b>諸 収 入</b>		<b>132,419</b>	<b>2.8</b>	<b>130,822</b>	<b>2.8</b>
	債 還 金	1,000		1,000	
	預 金 利 子	34		30	
	受 託 事 業 収 入	129,413		127,946	
	雑 入	1,972		1,846	

注) 各年度の数字は当初予算額。

資料：企画政策部財政課

## 21 会計別

## (歳入)

区 分	平成 26 年 度	平成 27 年 度
	千円	千円
<b>総 額</b>	<b>121,179,259</b>	<b>131,407,033</b>
<b>一 般 会 計</b>	<b>82,457,144</b>	<b>88,635,612</b>
<b>特 別 会 計</b>	<b>38,722,115</b>	<b>42,771,421</b>
	国 民 健 康 保 険	19,813,881
	介 護 保 険	14,256,054
	後 期 高 齢 者 医 療	4,652,180

資料：会計管理室

予 算 額 (つづき)

(歳 出)

科 目		平成 27 年 度		平成 28 年 度	
款	項	予 算 額	構 成 比	予 算 額	構 成 比
		千円	%	千円	%
<b>総</b>	<b>額</b>	<b>4,735,000</b>	<b>100.0</b>	<b>4,736,000</b>	<b>100.0</b>
<b>総</b>	<b>務 費</b>	<b>129,020</b>	<b>2.7</b>	<b>135,299</b>	<b>2.9</b>
	総 務 管 理 費	129,020		135,299	
<b>保</b>	<b>險 給 付 費</b>	<b>91,000</b>	<b>1.9</b>	<b>91,000</b>	<b>1.9</b>
	葬 祭 費	91,000		91,000	
<b>広</b>	<b>域 連 合 納 付 金</b>	<b>4,335,117</b>	<b>91.6</b>	<b>4,330,589</b>	<b>91.4</b>
	広 域 連 合 納 付 金	4,335,117		4,330,589	
<b>保</b>	<b>健 事 業 費</b>	<b>122,953</b>	<b>2.6</b>	<b>122,502</b>	<b>2.6</b>
	保 健 事 業 費	122,953		122,502	
<b>諸</b>	<b>支 出 金</b>	<b>6,910</b>	<b>0.1</b>	<b>6,610</b>	<b>0.1</b>
	債 還 金 及 び 還 付 金	6,900		6,600	
	繰 出 金	10		10	
<b>予</b>	<b>備 費</b>	<b>50,000</b>	<b>1.1</b>	<b>50,000</b>	<b>1.1</b>
	予 備 費	50,000		50,000	

決 算 額

(歳 出)

区 分		平成 26 年 度	平成 27 年 度
		千円	千円
<b>総</b>	<b>額</b>	<b>115,083,349</b>	<b>126,928,499</b>
<b>一</b>	<b>般 会 計</b>	<b>77,731,757</b>	<b>85,684,967</b>
<b>特</b>	<b>別 会 計</b>	<b>37,351,593</b>	<b>41,243,532</b>
	国 民 健 康 保 險	18,884,861	22,385,361
	介 護 保 險	13,898,702	14,339,127
	後 期 高 齢 者 医 療	4,568,030	4,519,044

## (歳入)

科 目		平成 26 年 度		平成 27 年 度	
款	項	決 算 額	構 成 比	決 算 額	構 成 比
		千円	%	千円	%
<b>総 額</b>	<b>税 額</b>	<b>82,457,144</b>	<b>100.0</b>	<b>88,635,612</b>	<b>100.0</b>
<b>特 別 区</b>	<b>税</b>	<b>30,171,048</b>	<b>36.6</b>	<b>31,005,120</b>	<b>35.0</b>
	特別区民税	28,845,129		29,719,636	
	特別区たばこ税	42,825		46,234	
	特別区たばこ税	1,251,328		1,209,196	
	入湯税	31,766		30,054	
<b>利 子 割 交 付 金</b>	<b>486,635</b>	<b>0.6</b>	<b>422,093</b>	<b>0.5</b>	
	利子割交付金	486,635		422,093	
<b>配 当 割 交 付 金</b>	<b>614,895</b>	<b>0.8</b>	<b>509,448</b>	<b>0.6</b>	
	配当割交付金	614,895		509,448	
<b>株 式 等 譲 渡 所 得 割 交 付 金</b>	<b>517,662</b>	<b>0.6</b>	<b>503,341</b>	<b>0.6</b>	
	株式等譲渡所得割交付金	517,662		503,341	
<b>自 動 車 取 得 税 交 付 金</b>	<b>85,885</b>	<b>0.1</b>	<b>121,105</b>	<b>0.1</b>	
	自動車取得税交付金	85,885		121,105	
<b>地 方 譲 与 税</b>	<b>258,351</b>	<b>0.3</b>	<b>270,237</b>	<b>0.3</b>	
	地方揮発油譲与税	77,359		82,086	
	自動車重量譲与税	180,992		188,151	
	地方道路譲与税	0		0	
<b>地 方 消 費 税 交 付 金</b>	<b>4,079,270</b>	<b>5.0</b>	<b>6,364,870</b>	<b>7.2</b>	
	地方消費税交付金	4,079,270		6,364,870	
<b>地 方 特 例 交 付 金</b>	<b>53,143</b>	<b>0.1</b>	<b>50,264</b>	<b>0.1</b>	
	地方特例交付金	53,143		50,264	
<b>特 別 区 交 付 金</b>	<b>18,720,304</b>	<b>22.7</b>	<b>19,296,638</b>	<b>21.8</b>	
	特別区財政調整交付金	18,720,304		19,296,638	
<b>交 通 安 全 対 策 特 別 交 付 金</b>	<b>19,206</b>	<b>0.0</b>	<b>19,994</b>	<b>0.0</b>	
	交通安全対策特別交付金	19,206		19,994	
<b>分 担 金 及 び 負 担 金</b>	<b>1,420,974</b>	<b>1.7</b>	<b>1,531,284</b>	<b>1.7</b>	
	負担金	1,420,974		1,531,284	
<b>使 用 料 及 び 手 数 料</b>	<b>1,743,791</b>	<b>2.1</b>	<b>1,771,966</b>	<b>2.0</b>	
	使用料	1,289,314		1,318,730	
	手数料	454,478		453,236	
<b>国 庫 支 出 金</b>	<b>8,571,531</b>	<b>10.4</b>	<b>8,920,405</b>	<b>10.1</b>	
	国庫負担金	7,246,353		7,638,587	
	国庫補助金	1,247,318		1,203,182	
	国庫委託金	77,861		78,635	
<b>都 支 出 金</b>	<b>4,226,332</b>	<b>5.1</b>	<b>4,442,157</b>	<b>5.0</b>	
	都負担金	1,738,318		2,125,681	
	都補助金	1,853,424		1,675,195	
	都委託金	634,589		641,281	
<b>財 産 取 入 金</b>	<b>345,937</b>	<b>0.4</b>	<b>344,776</b>	<b>0.4</b>	
	財産運用収入	325,255		337,526	
	財産売却収入	20,682		7,250	
<b>繰 入 金</b>	<b>5,830,016</b>	<b>7.1</b>	<b>6,436,252</b>	<b>7.2</b>	
	繰入	5,830,016		6,436,252	
<b>繰 越 金</b>	<b>2,866,596</b>	<b>3.5</b>	<b>4,725,388</b>	<b>5.3</b>	
	繰越	2,866,596		4,725,388	
<b>諸 収 入 金</b>	<b>1,841,791</b>	<b>2.2</b>	<b>1,796,598</b>	<b>2.0</b>	
	延滞金加算金及び過料	77,735		54,948	
	特別区預金利息	1,126		1,593	
	貸付金等元利収入	25,796		33,384	
	受託事業収入	345,736		389,854	
	収益事業収入	196,523		214,604	
	雑収入	1,194,875		1,102,214	
<b>寄 付 金</b>	<b>106,978</b>	<b>0.1</b>	<b>103,676</b>	<b>0.1</b>	
	寄付	106,978		103,676	
<b>特 別 区 債 債</b>	<b>496,800</b>	<b>0.6</b>	-	-	
	特別区債	496,800		-	

資料：会計管理室

決 算 額

(歳 出)

科 目		平成 26 年 度		平成 27 年 度	
款	項	決 算 額	構 成 比	決 算 額	構 成 比
		千円	%	千円	%
<b>総</b>	<b>議</b>	<b>77,731,757</b>	<b>100.0</b>	<b>85,684,967</b>	<b>100.0</b>
	議 会	643,710	0.8	692,574	0.8
<b>総</b>	<b>務</b>	<b>13,700,209</b>	<b>17.6</b>	<b>12,717,601</b>	<b>14.8</b>
	総務 管理	4,790,086		4,855,781	
	企 画	1,150,280		1,285,662	
	徴 税	609,516		590,239	
	防 災 対 策	445,340		449,536	
	選 挙	166,046		192,874	
	監 査 委 員	68,818		62,396	
	施 設 管 理	6,470,124		5,281,113	
<b>区</b>	<b>民</b>	<b>2,813,473</b>	<b>3.6</b>	<b>2,917,547</b>	<b>3.4</b>
	区 民 行 政	713,497		671,465	
	戸 籍 住 民 基 本 台 帳	630,355		725,580	
	統 計 調 査	69,171		159,155	
	区 民 施 設	198,291		162,747	
	ア カ デ ミ ー	1,202,160		1,198,599	
<b>産</b>	<b>業</b>	<b>597,880</b>	<b>0.8</b>	<b>541,692</b>	<b>0.6</b>
	商 工	597,880		541,692	
<b>民</b>	<b>生</b>	<b>32,879,083</b>	<b>42.3</b>	<b>35,120,821</b>	<b>41.0</b>
	社 会 福 祉	7,751,554		8,177,144	
	老 人 福 祉	2,897,648		3,919,109	
	心 身 障 害 者 福 祉	3,237,560		3,684,796	
	児 童 福 祉	13,537,831		14,021,622	
	生 活 保 護	5,370,048		5,232,665	
	国 民 保 年 金	84,441		85,486	
<b>衛</b>	<b>生</b>	<b>3,414,931</b>	<b>4.4</b>	<b>3,499,062</b>	<b>4.1</b>
	保 健 衛 生	2,933,894		3,028,940	
	公 害 保 健	481,037		470,123	
<b>都</b>	<b>市</b>	<b>1,620,757</b>	<b>2.1</b>	<b>1,653,484</b>	<b>1.9</b>
	都 市 整 備	1,414,230		1,423,251	
	都 建 築	206,527		230,233	
<b>土</b>	<b>木</b>	<b>2,970,849</b>	<b>3.8</b>	<b>3,649,508</b>	<b>4.3</b>
	道 路 橋 梁	2,032,426		2,331,097	
	河 川 緑 地	45,897		22,560	
<b>資</b>	<b>源</b>	<b>3,438,020</b>	<b>4.4</b>	<b>3,315,000</b>	<b>3.9</b>
	環 境 対 策	207,606		206,765	
	リ サ イ ク ル 清 掃	3,230,414		3,108,236	
<b>教</b>	<b>育</b>	<b>9,795,329</b>	<b>12.6</b>	<b>13,692,607</b>	<b>16.0</b>
	教 育 総 務	2,405,065		5,401,206	
	学 校 外 教 育	5,742,688		6,625,984	
	社 会 教 育	289,095		300,612	
	図 書 館	54,501		56,212	
<b>諸</b>	<b>支 出</b>	<b>1,303,980</b>		<b>1,308,594</b>	
	公 債	<b>5,857,515</b>	<b>7.6</b>	<b>7,885,071</b>	<b>9.2</b>
	財 政 調 整 基 金 積 立 金	1,727,824		1,518,904	
	減 債 基 金 積 立 金	3,861,398		2,368,993	
	区 民 施 設 整 備 基 金 積 立 金	197,771		248,068	
	予 備	70,522		3,749,106	
<b>予</b>	<b>備</b>	-	-	-	-
	予 備	-	-	-	-

(1) 国民健康保険  
(歳入)

科 目		平成 26 年 度		平成 27 年 度	
款	項	決 算 額	構 成 比	決 算 額	構 成 比
		千円	%	千円	%
<b>総</b>	<b>額</b>	<b>19,813,881</b>	<b>100.0</b>	<b>23,490,081</b>	<b>100.0</b>
<b>国 民 健 康 保 険 料</b>	<b>料</b>	<b>5,571,034</b>	<b>28.1</b>	<b>5,553,682</b>	<b>23.6</b>
国民健康保険料	料	5,571,034		5,553,682	
<b>一 部 負 担 金</b>	<b>金</b>	<b>-</b>	<b>-</b>	<b>-</b>	<b>-</b>
一部負担金	金	-		-	
<b>使 用 料 及 び 手 数 料</b>	<b>料</b>	<b>25</b>	<b>0.0</b>	<b>57</b>	<b>0.0</b>
手数料	料	25		57	
<b>国 庫 支 出 金</b>	<b>金</b>	<b>3,858,469</b>	<b>19.5</b>	<b>3,971,160</b>	<b>16.9</b>
国庫負担金	金	3,721,885		3,832,992	
国庫補助金	金	136,584		138,168	
<b>療 養 給 付 費 等 交 付 金</b>	<b>金</b>	<b>664,400</b>	<b>3.4</b>	<b>440,233</b>	<b>1.9</b>
療養給付費等交付金	金	664,400		440,233	
<b>前 期 高 齢 者 交 付 金</b>	<b>金</b>	<b>3,316,946</b>	<b>16.8</b>	<b>3,229,392</b>	<b>13.7</b>
前期高齢者交付金	金	3,316,946		3,229,392	
<b>都 支 出 金</b>	<b>金</b>	<b>1,095,595</b>	<b>5.5</b>	<b>1,125,667</b>	<b>4.8</b>
都負担金	金	140,162		147,947	
都補助金	金	955,433		977,720	
<b>共 同 事 業 交 付 金</b>	<b>金</b>	<b>1,969,605</b>	<b>9.9</b>	<b>5,090,481</b>	<b>21.7</b>
共同事業交付金	金	1,969,605		5,090,481	
<b>繰 入 金</b>	<b>金</b>	<b>2,499,685</b>	<b>12.6</b>	<b>3,128,496</b>	<b>13.3</b>
繰入金	金	2,499,685		3,128,496	
<b>繰 越 金</b>	<b>金</b>	<b>810,527</b>	<b>4.1</b>	<b>929,020</b>	<b>4.0</b>
繰越金	金	810,527		929,020	
<b>諸 収 入</b>	<b>入</b>	<b>27,596</b>	<b>0.1</b>	<b>21,893</b>	<b>0.1</b>
延滞金加算金及び過料		2		-	
預金利息	子	57		183	
雑	入	27,537		21,711	



決 算 額

(歳 出)

科 目		平成 26 年 度		平成 27 年 度	
款	項	決 算 額	構 成 比	決 算 額	構 成 比
		千円	%	千円	%
<b>総</b>	<b>額</b>	<b>18,884,861</b>	<b>100.0</b>	<b>22,385,361</b>	<b>100.0</b>
<b>総</b>	<b>務 費</b>	<b>414,504</b>	<b>2.2</b>	<b>417,240</b>	<b>1.9</b>
	総 務 管 理 費	414,504		417,240	
<b>保</b>	<b>險 給 付 費</b>	<b>11,756,573</b>	<b>62.3</b>	<b>12,054,794</b>	<b>53.9</b>
	療 養 諸 費	10,410,585		10,645,438	
	高 額 療 養 費	1,219,861		1,297,984	
	移 送 費	70		21	
	出 産 育 児 諸 費	100,300		85,354	
	葬 祭 諸 費	14,350		14,140	
	結 核・精 神 医 療 給 付 金	11,407		11,857	
<b>後 期</b>	<b>高 齢 者 支 援 金 等</b>	<b>2,578,071</b>	<b>13.6</b>	<b>2,595,482</b>	<b>11.6</b>
	後 期 高 齢 者 支 援 金 等	2,578,071		2,595,482	
<b>前 期</b>	<b>高 齢 者 納 付 金 等</b>	<b>2,017</b>	<b>0.0</b>	<b>1,788</b>	<b>0.0</b>
	前 期 高 齢 者 納 付 金 等	2,017		1,788	
<b>老 人</b>	<b>保 健 拠 出 金</b>	<b>94</b>	<b>0.0</b>	<b>94</b>	<b>0.0</b>
	老 人 保 健 拠 出 金	94		94	
<b>介 護</b>	<b>納 付 金</b>	<b>1,171,614</b>	<b>6.2</b>	<b>1,084,201</b>	<b>4.8</b>
	介 護 納 付 金	1,171,614		1,084,201	
<b>共 同</b>	<b>事 業 拠 出 金</b>	<b>1,964,144</b>	<b>10.4</b>	<b>5,104,256</b>	<b>22.8</b>
	共 同 事 業 拠 出 金	1,964,144		5,104,256	
<b>保 健</b>	<b>事 業 費</b>	<b>154,052</b>	<b>0.8</b>	<b>165,054</b>	<b>0.7</b>
	特 定 健 康 診 査 等 事 業 費	151,985		162,830	
	保 健 事 業 費	2,067		2,224	
<b>諸</b>	<b>支 出 金</b>	<b>843,792</b>	<b>4.5</b>	<b>962,453</b>	<b>4.3</b>
	償 還 金 及 び 還 付 金	180,055		186,655	
	繰 出 金	663,737		775,798	
<b>予</b>	<b>備 費</b>	<b>-</b>	<b>-</b>	<b>-</b>	<b>-</b>
	予 備 費	-		-	

(2) 介護保険  
(歳入)

科 目		平成 26 年度		平成 27 年度	
款	項	決 算 額	構 成 比	決 算 額	構 成 比
		千円	%	千円	%
<b>総</b>	<b>額</b>	<b>14,256,054</b>	<b>100.0</b>	<b>14,677,679</b>	<b>100.0</b>
<b>保</b>	<b>険</b>	<b>2,894,743</b>	<b>20.3</b>	<b>3,259,154</b>	<b>22.2</b>
	介護保険料	2,894,743		3,259,154	
<b>使</b>	<b>用</b>	<b>5</b>	<b>0.0</b>	<b>8</b>	<b>0.0</b>
	材料及び手数料	5		8	
	手数料	5		8	
<b>国</b>	<b>庫</b>	<b>2,941,367</b>	<b>20.6</b>	<b>2,914,986</b>	<b>19.9</b>
	支出金	2,941,367		2,914,986	
	国庫負担金	2,291,520		2,363,912	
	国庫補助金	649,846		551,075	
<b>支</b>	<b>払</b>	<b>3,693,141</b>	<b>25.9</b>	<b>3,612,281</b>	<b>24.6</b>
	基金交付金	3,693,141		3,612,281	
<b>都</b>	<b>支</b>	<b>1,935,022</b>	<b>13.6</b>	<b>1,967,152</b>	<b>13.4</b>
	支出金	1,935,022		1,967,152	
	都負担金	1,871,185		1,904,761	
	都補助金	63,837		62,391	
<b>財</b>	<b>産</b>	<b>1,610</b>	<b>0.0</b>	<b>1,437</b>	<b>0.0</b>
	収入金	1,610		1,437	
	財産運用収入	1,610		1,437	
<b>繰</b>	<b>入</b>	<b>2,415,659</b>	<b>17.0</b>	<b>2,520,452</b>	<b>17.2</b>
	繰入金	2,415,659		2,520,452	
	一般会計繰入金	2,415,659		2,520,452	
<b>繰</b>	<b>越</b>	<b>329,630</b>	<b>2.3</b>	<b>357,353</b>	<b>2.4</b>
	繰越金	329,630		357,353	
<b>諸</b>	<b>収</b>	<b>44,578</b>	<b>0.3</b>	<b>44,856</b>	<b>0.3</b>
	収入	44,578		44,856	
	延滞金加算金及び過料	11,223		11,223	
	預金利息	50		81	
	雑収入	33,304		33,551	
<b>寄</b>	<b>付</b>	<b>300</b>	<b>0.0</b>	<b>-</b>	<b>-</b>
	寄付金	300		-	
	寄付	300		-	

(3) 後期高齢者医療  
(歳入)

科 目		平成 26 年度		平成 27 年度	
款	項	決 算 額	構 成 比	決 算 額	構 成 比
		千円	%	千円	%
<b>総</b>	<b>額</b>	<b>4,652,180</b>	<b>100.0</b>	<b>4,603,661</b>	<b>100.0</b>
<b>後</b>	<b>期</b>	<b>2,523,837</b>	<b>54.3</b>	<b>2,519,081</b>	<b>54.7</b>
	後期高齢者医療保険料	2,523,837		2,519,081	
<b>使</b>	<b>用</b>	<b>6</b>	<b>0.0</b>	<b>2</b>	<b>0.0</b>
	材料及び手数料	6		2	
	手数料	6		2	
<b>広</b>	<b>域</b>	<b>177</b>	<b>0.0</b>	<b>373</b>	<b>0.0</b>
	連合支出金	177		373	
	広域連合補助金	177		373	
<b>繰</b>	<b>入</b>	<b>1,928,422</b>	<b>41.4</b>	<b>1,867,001</b>	<b>40.6</b>
	繰入金	1,928,422		1,867,001	
	一般会計繰入金	1,928,422		1,867,001	
<b>繰</b>	<b>越</b>	<b>72,241</b>	<b>1.6</b>	<b>84,150</b>	<b>1.8</b>
	繰越金	72,241		84,150	
<b>諸</b>	<b>収</b>	<b>127,497</b>	<b>2.7</b>	<b>133,054</b>	<b>2.9</b>
	収入	127,497		133,054	
	償還金	5,658		13,039	
	預金利息	27		38	
	受託事業収入	119,702		118,258	
	雑収入	2,111		1,719	

資料：会計管理室

決 算 額 (つづき)

(歳 出)

科 目		平 成 26 年 度		平 成 27 年 度	
款	項	決 算 額	構 成 比	決 算 額	構 成 比
		千円	%	千円	%
<b>総</b>	<b>額</b>	<b>13,898,702</b>	<b>100.0</b>	<b>14,399,127</b>	<b>100.0</b>
<b>総</b>	<b>務 費</b>	<b>573,426</b>	<b>4.1</b>	<b>684,067</b>	<b>4.8</b>
	総 務 管 理 費	473,468		566,803	
	介 護 認 定 審 査 会 費	99,958		117,264	
<b>保</b>	<b>險 給 付 費</b>	<b>12,646,941</b>	<b>91.0</b>	<b>12,843,176</b>	<b>89.6</b>
	介 護 サービス 等 給 付 費	11,594,507		11,792,311	
	介 護 予 防 サービス 等 給 付 費	509,424		497,374	
	そ の 他 諸 費	13,076		14,152	
	高 額 介 護 サービス 等 費	276,049		290,093	
	特 定 入 所 者 介 護 サービス 等 費	253,883		249,246	
<b>地</b>	<b>域 支 援 事 業 費</b>	<b>330,665</b>	<b>2.4</b>	<b>357,885</b>	<b>2.5</b>
	介 護 予 防 事 業 費	105,990		113,081	
	包 括 的 支 援 事 業 ・ 任 意 事 業 費	224,675		244,804	
<b>基</b>	<b>金 積 立 金</b>	<b>64,239</b>	<b>0.5</b>	<b>146,085</b>	<b>1.0</b>
	基 金 積 立 金	64,239		146,085	
<b>諸</b>	<b>支 出 金</b>	<b>283,432</b>	<b>2.0</b>	<b>307,915</b>	<b>2.1</b>
	償 還 金 及 び 還 付 金	77,615		87,764	
	繰 出 金	205,439		219,778	
	災 害 関 係 支 出 金	378		373	
<b>予</b>	<b>備 費</b>	<b>-</b>	<b>-</b>	<b>-</b>	<b>-</b>
	予 備 費	-		-	

(歳 出)

科 目		平 成 26 年 度		平 成 27 年 度	
款	項	決 算 額	構 成 比	決 算 額	構 成 比
		千円	%	千円	%
<b>総</b>	<b>額</b>	<b>4,568,030</b>	<b>100.0</b>	<b>4,519,044</b>	<b>100.0</b>
<b>総</b>	<b>務 費</b>	<b>121,255</b>	<b>2.7</b>	<b>120,426</b>	<b>2.7</b>
	総 務 管 理 費	121,255		120,426	
<b>保</b>	<b>險 給 付 費</b>	<b>77,140</b>	<b>1.7</b>	<b>77,560</b>	<b>1.7</b>
	葬 祭 費	77,140		77,560	
<b>広</b>	<b>域 連 合 納 付 金</b>	<b>4,183,520</b>	<b>91.6</b>	<b>4,114,989</b>	<b>91.1</b>
	広 域 連 合 納 付 金	4,183,520		4,114,989	
<b>保</b>	<b>健 事 業 費</b>	<b>106,457</b>	<b>2.3</b>	<b>109,208</b>	<b>2.4</b>
	保 健 事 業 費	106,457		109,208	
<b>諸</b>	<b>支 出 金</b>	<b>79,659</b>	<b>1.7</b>	<b>96,861</b>	<b>2.1</b>
	償 還 金 及 び 還 付 金	5,944		10,616	
	繰 出 金	73,715		86,245	
<b>予</b>	<b>備 費</b>	<b>-</b>	<b>-</b>	<b>-</b>	<b>-</b>
	予 備 費	-		-	

## 24 一般会計予算及び決算の推移

年 度	予 算		決 算			
	予算現額	指数	歳入決算額	指数	歳出決算額	指数
	千円		千円		千円	
昭 和 55 年 度	31,952,814	100.0	31,209,678	100.0	30,565,442	100.0
56	33,471,147	104.8	32,866,369	105.3	32,465,675	106.2
57	34,788,517	108.9	34,573,883	110.8	32,797,258	107.3
58	42,367,827	132.6	42,365,584	135.7	40,106,095	131.2
59	40,734,944	127.5	41,474,830	132.9	39,118,878	128.0
60	44,736,881	140.0	44,896,168	143.9	42,780,940	140.0
61	45,388,166	142.0	46,263,438	148.2	43,586,933	142.6
62	52,351,441	163.8	53,134,604	170.3	50,101,127	163.9
63	63,780,550	199.6	65,320,549	209.3	61,134,107	200.0
平 成 元	61,498,866	192.5	62,965,683	201.8	58,795,432	192.4
2	67,325,238	210.7	67,300,119	215.6	64,951,160	212.5
3	72,876,383	228.1	73,940,122	236.9	68,603,779	224.4
4	78,696,932	246.3	79,761,742	255.6	74,746,368	244.5
5	85,883,284	268.8	86,268,362	276.4	83,800,627	274.2
6	85,584,785	267.8	85,579,109	274.2	83,133,694	272.0
7	69,113,876	216.3	69,899,232	224.0	66,480,750	217.5
8	75,332,181	235.8	76,068,358	243.7	72,449,621	237.0
9	77,566,794	242.8	77,460,197	248.2	74,899,019	245.0
10	81,561,916	255.3	81,087,963	259.8	76,875,144	251.5
11	91,124,641	285.2	89,804,499	287.7	87,443,452	286.1
12	75,170,509	235.3	74,926,047	240.1	72,362,077	236.7
13	70,697,011	221.3	71,255,926	228.3	67,972,752	222.4
14	63,475,149	198.7	63,860,975	204.6	61,181,588	200.2
15	64,286,218	201.2	65,693,764	210.5	61,985,732	202.8
16	72,921,175	228.2	73,684,464	236.1	70,317,200	230.1
17	70,752,556	221.4	71,667,233	229.6	68,142,069	222.9
18	85,684,895	268.2	86,384,713	276.8	83,604,541	273.5
19	72,843,302	228.0	73,487,429	235.5	70,051,715	229.2
20	75,574,121	236.5	75,078,711	240.6	68,561,460	224.3
21	76,684,842	240.0	78,752,832	252.3	73,811,607	241.5
22	72,635,525	227.3	73,965,923	237.0	70,691,652	231.3
23	74,752,012	233.9	76,021,387	243.6	72,435,020	237.0
24	75,309,329	235.7	76,699,959	245.8	72,947,606	238.7
25	78,564,495	245.9	79,067,702	253.3	76,201,106	249.3
26	80,428,173	251.7	82,457,144	264.2	77,731,757	254.3
<b>27</b>	<b>88,470,837</b>	<b>276.9</b>	<b>88,635,612</b>	<b>284.0</b>	<b>85,684,967</b>	<b>280.3</b>

注) 指数は、昭和55年度を100としている。

資料：会計管理室

25 区 有 財 産

(各年度末)

区 分	平成 25 年 度		平成 26 年 度		平成 27 年 度	
	土 地	建物(延面積)	土 地	建物(延面積)	土 地	建物(延面積)
	㎡	㎡	㎡	㎡	㎡	㎡
<b>総 数</b>	<b>743,839.30</b>	<b>441,407.14</b>	<b>744,894.25</b>	<b>455,732.18</b>	<b>747,479.47</b>	<b>452,906.56</b>
<b>行 政 財 産</b>	<b>724,629.31</b>	<b>408,154.27</b>	<b>723,347.89</b>	<b>417,674.50</b>	<b>722,064.37</b>	<b>415,622.66</b>
庁 舎	15,740.44	50,527.86	17,636.59	52,343.06	17,342.79	52,151.14
その他公用施設	24,289.95	10,173.56	24,289.95	10,454.68	24,289.95	11,147.43
福利厚生施設	36,083.77	47,623.63	33,276.42	52,534.20	34,538.18	54,073.01
公 園	187,544.23	2,480.86	187,541.08	2,483.54	188,947.29	2,392.02
その他公共用施設	4,715.57	38,682.61	4,348.50	37,309.10	4,084.04	36,619.37
学 校	221,306.02	202,169.72	221,306.02	199,220.67	221,306.02	199,220.67
教育文化施設	234,949.33	56,496.03	234,949.33	63,329.25	231,556.10	60,019.02
<b>普 通 財 産</b>	<b>19,209.99</b>	<b>33,252.87</b>	<b>21,546.36</b>	<b>38,057.68</b>	<b>25,415.10</b>	<b>37,283.90</b>
職員厚生施設	316.52	1,520.60	316.52	1,520.60	316.52	432.92
宅地・雑建物	18,893.47	31,732.27	21,229.84	36,537.08	25,098.58	36,850.98

資料：総務部契約管財課

26 税 目 別 国 税 徴 収 決 定 済 額

区 分	平成 25 年 度		平成 26 年 度		平成 27 年 度	
	徴収決定済額	構 成 比	徴収決定済額	構 成 比	徴収決定済額	構 成 比
	千円	%	千円	%	千円	%
<b>総 額</b>	<b>304,135,898</b>	<b>100.0</b>	<b>323,513,291</b>	<b>100.0</b>	<b>350,242,109</b>	<b>100.0</b>
源 泉 所 得 税	1,340,115	0.4	725,125	0.2	922,812	0.3
源泉所得税及復興特別所得税	101,178,929	33.3	101,992,860	31.5	102,880,541	29.4
申 告 所 得 税	1,378,412	0.5	626,532	0.2	469,593	0.1
申告所得税及復興特別所得税	18,283,959	6.0	18,540,174	5.7	21,408,725	6.1
法 人 税	67,482,983	22.2	68,470,934	21.2	72,249,260	20.6
復興特別法人税	6,566,194	2.2	2,900,789	0.9	137,043	0.0
相続税(贈与税を含む)	16,120,383	5.3	11,646,149	3.6	16,286,410	4.7
消 費 税 等	91,116,292	30.0	117,950,921	36.5	132,283,236	37.8
そ の 他	668,632	0.2	659,806	0.2	3,604,489	1.0

注) 1. 「その他」は、地方法人税(平成26年度及び平成27年度)、地価税、酒税、たばこ税、たばこ税及たばこ特別税、石油石炭税、旧税、電源開発促進税、揮発油税及地方道路税、揮発油税及地方揮発油税、石油ガス税、自動車重量税、航空機燃料税及び印紙収入を合計した数値である。

2. 計数は速報値であり、今後異動を生ずることがある。

資料：東京国税局

## 27 税目別都税調定額

区 分	平成 25 年 度		平成 26 年 度		平成 27 年 度	
	調 定 額	構 成 比	調 定 額	構 成 比	調 定 額	構 成 比
	千円	%	千円	%	千円	%
<b>総 額</b>	<b>48,028,972</b>	<b>100.0</b>	<b>49,528,082</b>	<b>100.0</b>	<b>50,226,865</b>	<b>100.0</b>
都 民 税 法 人	91,987	0.2	63,115	0.1	90,458	0.2
個 人	18,069,300	37.6	19,035,223	38.4	19,664,421	39.2
事 業 税 法 人	37,700	0.1	11,827	0.0	33,853	0.1
個 人	28,932	0.1	28,522	0.1	23,027	0.0
不 動 産 取 得 税	1,347,358	2.8	1,606,509	3.2	1,474,669	2.9
自 動 車 税	29,232	0.1	38,084	0.1	33,913	0.1
固定資産税（土地家屋償却資産含む）	22,794,944	47.4	23,211,085	46.9	23,471,646	46.7
都 市 計 画 税	4,655,367	9.7	4,749,200	9.6	4,791,638	9.5
軽 油 引 取 税	-	-	-	-	-	-
そ の 他 の 都 税	1,912	0.0	-	-	-	-
滞 納 繰 越	972,242	2.0	784,517	1.6	643,239	1.3

注) 1. その他の都税（自動車取得税、事業所税、都たばこ税）

2. 千円未満を四捨五入しているため、総額と内訳の計が一致しないことがある。

資料：文京都税事務所

## 28 特別区民税納税義務者数及び調定額（現年分）

## (1) 納税義務者数

年 度	総 数	普通徴収	特別徴収	割 合		
				総 数	普通徴収	特別徴収
	人	人	人	%	%	%
平成23年度	111,073	46,349	64,724	100.0	41.7	58.3
24	111,443	46,019	65,424	100.0	41.3	58.7
25	113,672	48,305	65,367	100.0	42.5	57.5
26	116,307	49,079	67,228	100.0	42.2	57.8
<b>27</b>	<b>118,963</b>	<b>48,526</b>	<b>70,437</b>	<b>100.0</b>	<b>40.8</b>	<b>59.2</b>

## (2) 調 定 額

年 度	総 数	普通徴収	特別徴収	割 合		
				総 数	普通徴収	特別徴収
	千円	千円	千円	%	%	%
平成23年度	26,294,601	9,553,202	16,741,399	100.0	36.3	63.7
24	26,843,070	9,635,249	17,207,821	100.0	35.9	64.1
25	27,290,829	9,840,069	17,450,760	100.0	36.1	63.9
26	28,715,895	10,602,258	18,113,637	100.0	36.9	63.1
<b>27</b>	<b>29,671,824</b>	<b>10,504,503</b>	<b>19,167,321</b>	<b>100.0</b>	<b>35.4</b>	<b>64.6</b>

資料：総務部税務課

### 29 特別区税調定額

年 度	総 額	特別区民税	軽自動車税	特別区税 たばこ税	入 湯 税
	千円	千円	千円	千円	千円
平成23年度	28,962,367	27,580,511	53,767	1,298,565	29,524
24	29,257,402	27,959,513	52,050	1,213,783	32,056
25	29,614,865	28,211,765	50,104	1,320,441	32,555
26	30,790,730	29,457,462	50,175	1,251,328	31,766
<b>27</b>	<b>31,481,919</b>	<b>30,193,466</b>	<b>49,203</b>	<b>1,209,196</b>	<b>30,054</b>

資料：総務部税務課

### 30 特別区税収入額

年 度	調 定 額			収入済額	還付未済額	不納欠損額	収入未済額
	総 額	現年課税分	前年度以前 滞納繰越分				
	千円	千円	千円	千円	千円	千円	千円
平成23年度	28,962,367	27,667,653	1,294,714	27,715,373	6,207	103,257	1,149,944
24	29,257,402	28,132,737	1,124,665	28,201,068	3,261	128,423	931,172
25	29,614,865	28,687,068	927,798	28,780,298	3,546	86,349	751,764
26	30,790,730	30,041,892	748,837	30,171,048	6,562	96,926	529,318
<b>27</b>	<b>31,481,919</b>	<b>30,954,511</b>	<b>527,408</b>	<b>31,005,120</b>	<b>4,281</b>	<b>57,316</b>	<b>423,764</b>

資料：総務部税務課

### 31 軽自動車税課税台数

(各年度4月1日)

年 度	課 税 台 数										
	総 数	原動機付自転車				軽 自 動 車				二輪の小型 自 動 車	小型特殊 自 動 車
		50cc 以下	51～ 90cc	91～ 125cc	ミカー	二輪車	三輪車	四輪車			
乗用	貨物用										
平成24年度	16,575	5,820	754	1,765	75	2,117	2	1,695	2,252	1,720	375
25	15,899	5,368	677	1,731	85	2,030	-	1,794	2,205	1,668	341
26	15,325	4,849	646	1,737	84	1,954	-	1,836	2,277	1,627	315
27	14,817	4,478	573	1,740	91	1,807	-	2,033	2,222	1,582	291
<b>28</b>	<b>14,234</b>	<b>4,238</b>	<b>495</b>	<b>1,743</b>	<b>94</b>	<b>1,723</b>	-	<b>1,935</b>	<b>2,152</b>	<b>1,582</b>	<b>272</b>

(つづき)

年 度	登 録 台 数										
	総 数	原動機付自転車				軽 自 動 車				二輪の小型 自 動 車	小型特殊 自 動 車
		50cc 以下	51～ 90cc	91～ 125cc	ミカー	二輪車	三輪車	四輪車			
乗用	貨物用										
平成24年度	16,818	5,883	761	1,771	79	2,135	2	1,706	2,314	1,787	380
25	16,253	5,480	688	1,750	92	2,049	-	1,806	2,282	1,759	347
26	15,752	5,008	658	1,764	89	1,982	-	1,850	2,354	1,723	324
27	15,367	4,677	590	1,768	96	1,894	-	2,048	2,302	1,692	300
<b>28</b>	<b>14,706</b>	<b>4,376</b>	<b>506</b>	<b>1,763</b>	<b>99</b>	<b>1,812</b>	-	<b>1,949</b>	<b>2,232</b>	<b>1,689</b>	<b>280</b>

資料：総務部税務課

## 32 23区別個人住民税一人当たり税額及び一世帯当たり税額

地 域	個人住民税収入額			一人当たり税額			一世帯当たり税額		
	平成24年度	平成25年度	平成26年度	平成24年度	平成25年度	平成26年度	平成24年度	平成25年度	平成26年度
	百万円	百万円	百万円	円	円	円	円	円	円
<b>総 額</b>	<b>1,393,668</b>	<b>1,422,595</b>	<b>1,496,845</b>	-	-	-	-	-	-
<b>23 区 平 均</b>	-	-	-	<b>154,920</b>	<b>157,021</b>	<b>163,714</b>	<b>290,856</b>	<b>293,659</b>	<b>304,858</b>
千代田区	18,259	18,822	21,130	374,664	373,633	397,935	642,118	638,622	684,805
中央区	30,371	32,041	34,053	234,847	240,582	245,881	405,752	416,839	426,083
港区	88,618	91,861	110,819	422,492	432,252	509,529	704,115	721,329	852,510
新宿区	56,761	58,350	61,650	173,737	176,773	184,380	256,557	259,881	269,988
<b>文京区</b>	<b>44,726</b>	<b>45,510</b>	<b>47,950</b>	<b>213,273</b>	<b>214,499</b>	<b>222,711</b>	<b>378,452</b>	<b>380,556</b>	<b>395,095</b>
台東区	24,403	25,732	26,800	135,768	141,358	145,058	228,868	236,671	241,740
墨田区	30,201	30,925	32,248	121,195	122,886	126,430	235,683	236,959	241,876
江東区	65,890	67,381	70,245	140,773	141,886	145,604	286,538	288,256	294,794
品川区	62,368	63,589	66,762	168,874	171,313	178,175	303,663	307,091	318,225
目黒区	59,032	61,100	67,209	218,308	223,023	243,775	410,106	418,242	457,006
大田区	101,975	102,934	106,001	146,424	146,831	149,984	284,141	283,174	287,468
世田谷区	169,585	172,260	180,005	191,515	193,071	200,283	366,872	369,713	383,562
渋谷区	61,733	65,152	69,111	294,855	307,730	322,178	462,252	481,632	504,362
中野区	45,622	46,700	49,890	145,450	147,471	156,261	235,588	238,408	251,327
杉並区	94,464	93,522	95,643	171,584	168,947	171,486	304,262	299,284	303,288
豊島区	40,671	42,404	43,454	141,379	146,257	147,988	223,680	230,785	232,412
北区	38,595	39,221	39,965	115,723	116,941	118,152	211,777	213,066	214,205
荒川区	22,365	22,877	23,629	109,379	111,069	114,115	211,339	213,387	217,783
板橋区	62,948	63,499	65,172	117,374	117,741	120,140	220,846	220,411	223,779
練馬区	93,974	95,271	97,682	130,962	132,408	135,161	271,066	272,602	276,657
足立区	62,760	63,788	65,734	91,547	92,895	95,351	191,372	193,145	196,624
葛飾区	45,410	45,950	46,824	103,140	104,173	105,792	221,531	222,228	223,873
江戸川区	72,935	73,705	74,870	108,167	109,232	110,347	231,066	231,976	232,930

注) 1. 個人住民税収入額……都民税と特別区民税を合算した。

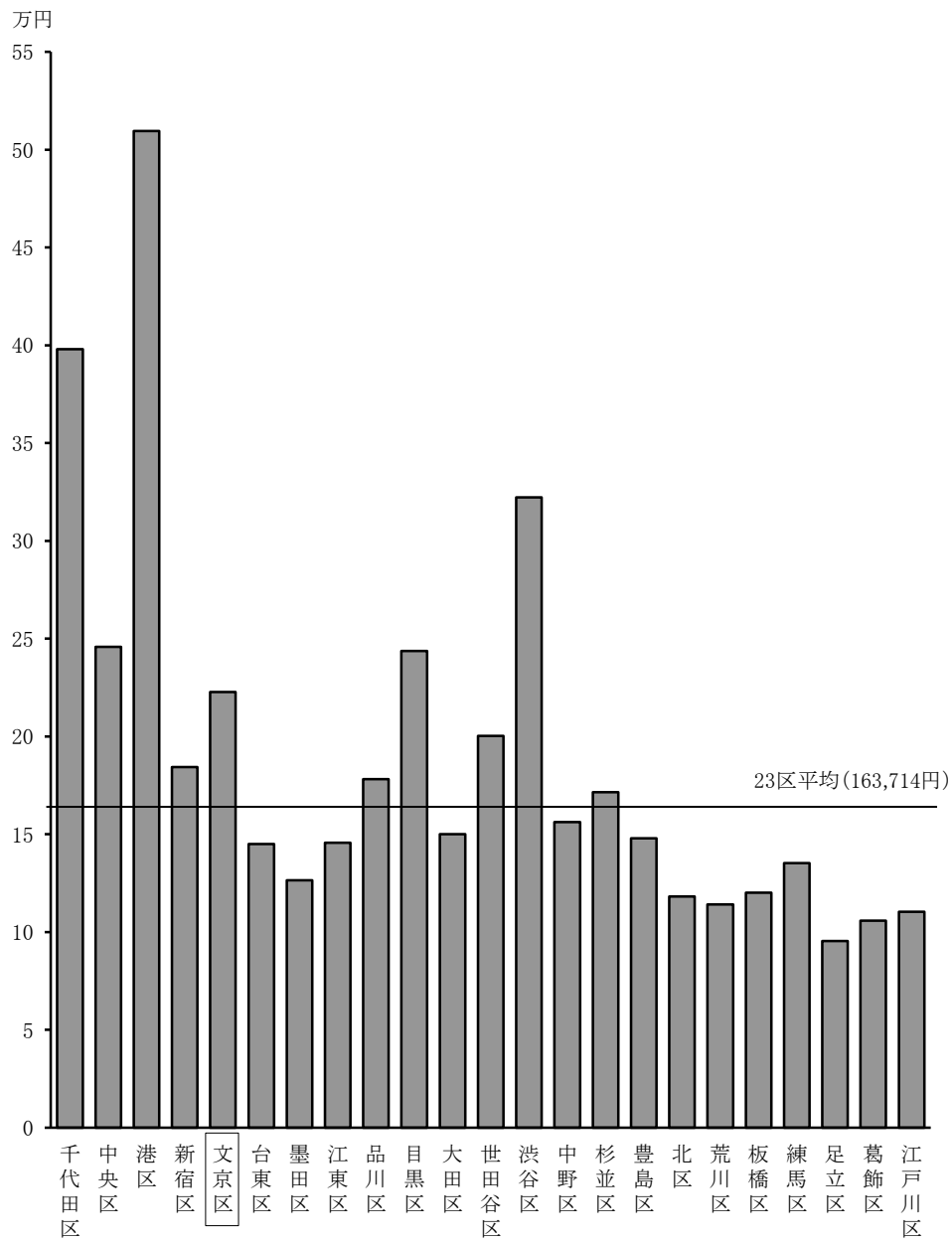
2. 一人当たり税額及び一世帯当たり税額……各年10月1日の「東京都の人口(推計)」により計算した。

資料：東京都主税局「東京都税務統計年報」



第8図 23区の1人当たり住民税負担額

(平成26年度)



128頁参照

## 6 社会福祉・子育て支援

### 33 国民健康保険

#### (1) 年度別加入者数

年 度	区 総 人 口		う ち 国 民 健 康 保 険 加 入			
	世 帯 (A)	人 口 (B)	世帯(a)	a/A	被保険者(b)	b/B
平成23年度	110,364	200,791	33,665	30.5	50,162	25.0
24	109,878	202,123	33,376	30.4	49,387	24.4
25	111,633	205,061	33,609	30.1	49,086	23.9
26	113,518	208,542	33,596	29.6	48,400	23.2
<b>27</b>	<b>115,197</b>	<b>211,451</b>	<b>33,176</b>	<b>28.8</b>	<b>47,022</b>	<b>22.2</b>

注) 区総人口は翌年度の4月1日現在、国民健康保険加入は当年度末現在。

#### (2) 年度別給付状況 (件 数)

年 度	総 数	一 般			出産育児 一時金等	葬 祭 費	その他の 給 付
		療養給付費	療 養 費	高額療養費			
平成23年度	802,361	749,794	27,952	16,263	232	207	7,913
24	812,939	756,953	28,821	17,675	237	215	9,038
25	812,632	757,149	26,959	18,619	216	188	9,501
26	806,582	750,641	26,062	19,364	243	205	10,067
<b>27</b>	<b>799,567</b>	<b>742,606</b>	<b>25,203</b>	<b>20,829</b>	<b>208</b>	<b>202</b>	<b>10,519</b>

#### (金 額)

年 度	総 額	一 般			出産育児 一時金等	葬 祭 費	その他の 給 付
		療養給付費	療 養 費	高額療養費			
平成23年度	11,168,420	9,734,179	207,870	1,105,210	97,400	14,490	9,271
24	11,834,641	10,298,053	213,540	1,198,058	99,540	15,050	10,400
25	11,617,754	10,135,498	201,245	1,166,083	90,720	13,160	11,048
26	11,691,090	10,150,156	193,501	1,219,616	102,060	14,350	11,407
<b>27</b>	<b>11,990,531</b>	<b>10,395,145</b>	<b>185,103</b>	<b>1,296,926</b>	<b>87,360</b>	<b>14,140</b>	<b>11,857</b>

## 33 国民健康保険(つづき)

(3) 資格取得事由別  
(世帯数)

年 度	総 数	転 入	組 合 国 保 離 脱	社 会 保 険 離 脱	生 活 保 護 廃 止	出 生	そ の 他
平成23年度	8,417	3,232	256	3,839	58	7	1,025
24	8,243	3,135	195	3,840	55	-	1,018
25	8,990	3,615	217	3,920	60	4	1,174
26	9,153	3,702	216	3,806	60	4	1,365
<b>27</b>	<b>9,625</b>	<b>3,771</b>	<b>151</b>	<b>4,037</b>	<b>75</b>	-	<b>1,591</b>

## (被保険者数)

年 度	総 数	転 入	組 合 国 保 離 脱	社 会 保 険 離 脱	生 活 保 護 廃 止	出 生	そ の 他
平成23年度	10,990	3,954	-	5,395	72	213	1,356
24	10,711	3,862	-	5,374	70	198	1,207
25	11,303	4,290	-	5,403	69	178	1,363
26	11,486	4,361	-	5,244	77	196	1,608
<b>27</b>	<b>11,720</b>	<b>4,295</b>	-	<b>5,448</b>	<b>102</b>	<b>174</b>	<b>1,701</b>

- 注) 1. 転入のうち国外転入については「その他」に含まれる。  
2. 被保険者数の「組 合 国 保 離 脱」については平成20年度より「その他」に含まれる。

(4) 資格喪失事由別  
(世帯数)

年 度	総 数	転 出	組 合 国 保 加 入	社 会 保 険 加 入	生 活 保 護 開 始	死 亡	そ の 他
平成23年度	8,503	3,456	143	2,699	203	131	1,871
24	8,532	3,287	137	2,879	200	124	1,905
25	8,757	3,312	159	3,171	153	121	1,841
26	9,166	3,358	166	3,496	159	141	1,846
<b>27</b>	<b>10,045</b>	<b>3,682</b>	<b>198</b>	<b>3,739</b>	<b>137</b>	<b>121</b>	<b>2,168</b>

## (被保険者数)

年 度	総 数	転 出	組 合 国 保 加 入	社 会 保 険 加 入	生 活 保 護 開 始	死 亡	そ の 他
平成23年度	11,416	4,148	-	4,195	249	256	2,568
24	11,486	3,986	-	4,435	249	225	2,591
25	11,604	3,907	-	4,854	190	219	2,434
26	12,172	3,964	-	5,252	184	235	2,537
<b>27</b>	<b>13,098</b>	<b>4,175</b>	-	<b>5,670</b>	<b>175</b>	<b>224</b>	<b>2,854</b>

- 注) 1. 転出のうち国外転出については「その他」に含まれる。  
2. 被保険者数の「組 合 国 保 加 入」については平成20年度より「その他」に含まれる。

## (5) 特定健康診査・特定保健指導

年 度	特定健康診査受診者数	特定保健指導実施者数
平成23年度	13,144	102
24	12,706	82
25	12,650	123
26	12,737	166
<b>27</b>	<b>13,198</b>	<b>199</b>

33 国民健康保険(つづき)

(6) 23区別被保険者数及び保険料(現年分)収納状況

(平成27年度)

地域	国保世帯数 (年間平均)	被保険者数 (年間平均)	調定額		収納額 千円	収納率 %	一世帯当たり 調定額 円	一人当たり 調定額 円
			千円	居所不明者分 (再掲) 千円				
<b>総数</b>	<b>1,643,955</b>	<b>2,441,171</b>	<b>263,897,826</b>	<b>201,176</b>	<b>226,078,430</b>	<b>85.73</b>	<b>160,526</b>	<b>108,103</b>
千代田区	8,194	11,809	1,698,405	169	1,550,159	91.28	207,274	143,823
中央区	20,389	31,137	3,885,214	395	3,343,061	86.05	190,554	124,778
港区	44,548	62,987	8,371,864	42,352	6,889,814	82.72	187,929	132,914
新宿区	80,203	105,717	10,490,620	18,870	8,714,819	83.22	130,801	99,233
<b>文京区</b>	<b>33,662</b>	<b>48,107</b>	<b>5,785,235</b>	<b>2,407</b>	<b>5,106,781</b>	<b>88.31</b>	<b>171,862</b>	<b>120,258</b>
台東区	40,428	59,137	6,392,246	1,004	5,418,926	84.79	158,114	108,092
墨田区	46,590	70,337	7,096,917	13,551	6,036,812	85.23	152,327	100,899
江東区	79,871	121,918	12,502,440	10,189	10,794,027	86.41	156,533	102,548
品川区	62,620	90,908	10,307,243	8,125	9,202,875	89.36	164,600	113,381
目黒区	48,640	69,482	8,708,466	-	7,606,468	87.35	179,039	125,334
大田区	113,640	171,891	18,849,166	11,828	16,481,279	87.49	165,867	109,658
世田谷区	148,696	218,876	26,920,169	-	23,257,788	86.40	181,042	122,993
渋谷区	46,848	64,075	8,404,424	-	6,989,231	83.16	179,398	131,165
中野区	67,544	91,529	9,804,496	85	8,401,367	85.69	145,157	107,119
杉並区	101,768	143,575	16,380,536	119	13,769,275	84.06	160,960	114,090
豊島区	64,619	87,409	8,911,975	-	7,478,244	83.91	137,916	101,957
北区	64,906	95,264	9,157,042	8,726	7,737,360	84.58	141,082	96,123
荒川区	41,277	62,726	6,119,646	27,092	5,364,376	88.05	148,258	97,562
板橋区	98,293	147,050	14,922,403	789	12,534,090	84.00	151,816	101,478
練馬区	115,738	178,510	19,174,666	11,281	16,881,598	88.09	165,673	107,415
足立区	124,023	202,804	19,807,094	23,149	16,252,585	82.15	159,705	97,666
葛飾区	79,992	126,707	12,531,608	15,013	10,503,378	83.92	156,661	98,902
江戸川区	111,466	179,216	17,675,951	6,032	15,764,117	89.21	158,577	98,629

注) 収納率は居所不明者分を除いた調定額を使って計算している。

資料: 東京都「国民健康保険事業状況」(速報版・公営用)

福祉部国保年金課

## 34 後期高齢者医療制度

## (1) 年度別加入者数

年 度	区総人口 (A)	うち後期高齢者医療制度加入者			
		被保険者(a)	(a/A)	うち75歳以上 被保険者	うち障害認定 被保険者
	人	人	%	人	人
平成23年度	200,791	19,900	(9.9)	19,744	156
24	202,123	20,240	(10.0)	20,122	118
25	205,061	20,307	(9.9)	20,202	105
26	208,542	20,484	(9.8)	20,403	81
<b>27</b>	<b>211,451</b>	<b>20,800</b>	<b>(9.8)</b>	<b>20,738</b>	<b>62</b>

注) 区総人口は翌年度の4月1日現在、後期高齢者医療制度加入者は当年度末現在。

## (2) 資格取得事由別被保険者数

年 度	総 数	年齢到達	障害認定 加 入	転 入			生活保護 廃 止
				計	広域内	広域外	
平成23年度	1,903	1,626	22	246	125	121	9
24	1,906	1,684	15	201	104	97	6
25	1,712	1,430	8	268	138	130	6
26	1,740	1,502	4	223	130	93	11
<b>27</b>	<b>1,924</b>	<b>1,663</b>	<b>7</b>	<b>242</b>	<b>118</b>	<b>124</b>	<b>12</b>

## (3) 資格喪失事由別被保険者数

年 度	総 数	死 亡	障害認定 脱 退	転 出			生活保護 受 給
				計	広域内	広域外	
平成23年度	1,567	1,206	-	323	158	165	38
24	1,535	1,128	-	359	222	137	48
25	1,581	1,207	1	340	199	141	33
26	1,535	1,149	-	334	213	121	52
<b>27</b>	<b>1,559</b>	<b>1,182</b>	<b>-</b>	<b>338</b>	<b>205</b>	<b>133</b>	<b>39</b>

## 第9図 負担区分別の被保険者と給付状況 (平成27年度・東京都対比)

## 〈文京区〉

(3割負担被保険者)

(1割負担被保険者)

年間平均 被保険者	4,308人 (20.9%)	16,281人 (79.1%)	計20,589人 (100)
給付状況	3,412百万円 (18.7%)	14,877百万円 (81.3%)	計18,289百万円 (100)

## 〈東京都〉

年間平均 被保険者	191,993人 (14.0%)	1,183,424人 (86.0%)	計1,375,417人 (100)
給付状況	139,351 百万円 (11.8%)	1,038,012百万円 (88.2%)	計1,177,363百万円 (100)

### 34 後期高齢者医療制度(つづき)

#### (4) 年度別給付状況 (件数)

年 度	総 数	療 養 給 付 費	療 養 費	高額療養費(現金)	その他の給付
平成23年度	678,828	631,064	19,167	27,540	1,057
24	703,983	649,171	19,812	33,882	1,118
25	711,961	659,546	20,148	31,168	1,099
26	721,064	668,357	19,985	31,487	1,235
<b>27</b>	<b>735,041</b>	<b>681,154</b>	<b>19,668</b>	<b>32,940</b>	<b>1,279</b>

#### (金額)

年 度	総 額	療 養 給 付 費	療 養 費	高額療養費(現金)	その他の給付
	円	円	円	円	円
平成23年度	16,314,198,625	15,775,638,726	290,270,927	227,431,683	20,857,289
24	16,715,948,995	16,184,710,903	287,126,812	217,971,968	26,139,312
25	17,406,502,411	16,886,761,602	301,030,513	192,042,691	26,667,605
26	17,631,709,639	17,120,719,237	289,715,847	193,092,230	28,182,325
<b>27</b>	<b>18,289,491,415</b>	<b>17,763,467,731</b>	<b>293,310,990</b>	<b>205,290,688</b>	<b>27,422,006</b>

注) 1. 療養給付費に高額療養費(現物)を含む。

2. 「その他の給付」は平成21年度から開始された高額介護合算療養費等。

#### (5) 年度別葬祭費支給状況

年 度	件 数	金 額
	件	円
平成23年度	1,171	81,935,000
24	1,088	76,107,500
25	1,190	83,300,000
26	1,102	77,140,000
<b>27</b>	<b>1,108</b>	<b>77,560,000</b>

#### (6) 健診事業

年 度	受診者数
	人
平成23年度	10,004
24	9,763
25	9,725
26	9,793
<b>27</b>	<b>9,702</b>

#### (7) 徴収方法別保険料収納状況(現年分)

年 度	特 別 徴 収			普 通 徴 収		
	調 定 額	収 納 額	収 納 率	調 定 額	収 納 額	収 納 率
	円	円	%	円	円	%
平成23年度	784,110,300	784,110,300	100.0	1,363,153,700	1,328,784,100	97.5
24	749,796,600	749,796,600	100.0	1,585,040,900	1,548,220,700	97.7
25	686,221,300	686,221,300	100.0	1,657,313,800	1,618,867,100	97.7
26	646,118,400	646,118,400	100.0	1,880,677,600	1,843,203,700	98.0
<b>27</b>	<b>578,789,900</b>	<b>578,789,900</b>	<b>100.0</b>	<b>1,943,154,500</b>	<b>1,906,499,567</b>	<b>98.1</b>

(つづき)

年 度	計		
	調 定 額	収 納 額	収 納 率
	円	円	%
平成23年度	2,147,264,000	2,112,894,400	98.4
24	2,334,837,500	2,298,017,300	98.4
25	2,343,535,100	2,305,088,400	98.4
26	2,526,796,000	2,489,322,100	98.5
<b>27</b>	<b>2,521,944,400</b>	<b>2,485,289,467</b>	<b>98.5</b>

資料：福祉部国保年金課

東京都後期高齢者医療広域連合

## 35 国 民 年 金

## (1) 拠出制被保険者数

年 度	総 数				強 制 適 用			
	被保険者数	年間の取得・転入等の増	年間の喪失・転出等の減	年間の増減	被保険者数	年間の取得・転入等の増	年間の喪失・転出等の減	年間の増減
平成23年度	50,197	14,467	15,170	△ 703	49,332	14,159	14,835	△ 676
24	49,667	15,001	15,531	△ 530	48,896	14,750	15,186	△ 436
25	49,213	16,174	16,628	△ 454	48,437	15,877	16,336	△ 459
26	48,325	15,273	16,161	△ 888	47,531	14,984	15,890	△ 906
<b>27</b>	<b>47,469</b>	<b>15,590</b>	<b>16,446</b>	<b>△ 856</b>	<b>46,616</b>	<b>15,249</b>	<b>16,164</b>	<b>△ 915</b>

## (つづき)

年 度	任 意 適 用			
	被保険者数	年間の取得・転入等の増	年間の喪失・転出等の減	年間の増減
平成23年度	865	308	335	△ 27
24	771	251	345	△ 94
25	776	297	292	5
26	794	289	271	18
<b>27</b>	<b>853</b>	<b>341</b>	<b>282</b>	<b>59</b>

## (2) 納付状況

年 度	納付対象月数	納付月数	納付率
	月	月	%
平成23年度	340,385	222,698	65.4
24	331,021	215,369	65.1
25	322,129	215,816	67.0
26	312,321	214,944	68.8
<b>27</b>	<b>304,025</b>	<b>211,881</b>	<b>69.7</b>

## (3) 保険料免除別

年 度	総 数	法 定 免 除	申 請 免 除
平成23年度	8,691	1,110	7,581
24	8,841	1,149	7,692
25	9,264	1,170	8,094
26	8,962	1,171	7,791
<b>27</b>	<b>8,579</b>	<b>1,157</b>	<b>7,422</b>

## (4) 福祉年金受給権者数

年 度	総 数				全 部 支 給				一 部 支 給				全 部 支 給 停 止			
	総 数	老 齡	障 害	母 子	総 数	老 齡	障 害	母 子	総 数	老 齡	障 害	母 子	総 数	老 齡	障 害	母 子
平成23年度	867	5	862	-	785	1	784	-	9	-	9	-	73	4	69	-
24	886	6	880	-	798	2	796	-	10	-	10	-	78	4	74	-
25	903	5	898	-	822	1	821	-	12	-	12	-	69	4	65	-
26	924	3	921	-	839	-	839	-	12	-	12	-	73	3	70	-
<b>27</b>	<b>954</b>	<b>3</b>	<b>951</b>	<b>-</b>	<b>863</b>	<b>-</b>	<b>863</b>	<b>-</b>	<b>15</b>	<b>-</b>	<b>15</b>	<b>-</b>	<b>76</b>	<b>3</b>	<b>73</b>	<b>-</b>



### 35 国 民 年 金 (つづき)

#### (5) 拠出制国民年金受給権者数

年 度	総 数	老 齢 給 付			障 害 給 付		遺 族 給 付			死 亡 一時金	
		老齢基礎	老 齢	通算老齢	障害基礎	障 害	遺族基礎	母 子	遺 児		寡 婦
平成23年度	31,231	26,297	2,744	1,544	426	81	47	-	-	43	49
24	32,342	27,844	2,444	1,410	435	78	43	-	-	35	53
25	33,355	29,265	2,185	1,275	455	69	45	-	-	29	32
26	34,234	30,499	1,950	1,138	464	62	48	-	-	29	44
<b>27</b>	<b>34,861</b>	<b>31,475</b>	<b>1,737</b>	<b>1,018</b>	<b>476</b>	<b>56</b>	<b>51</b>	-	-	<b>29</b>	<b>19</b>

資料：福祉部国保年金課

### 36 介 護 保 険

#### (1) 第1号被保険者数

(各年3月31日)

年 度	第 1 号 被 保 険 者 数			内 数	
	総 数	65歳～74歳	75歳以上	外 国 人	住所地特例者
平成23年度	38,826	18,418	20,408	284	385
24	40,182	19,322	20,860	292	407
25	41,188	20,224	20,964	294	428
26	42,030	20,851	21,179	321	442
<b>27</b>	<b>42,657</b>	<b>21,087</b>	<b>21,570</b>	<b>326</b>	<b>486</b>

#### (2) 第1号被保険者保険料収納状況(現年分)

年 度	特 別 徴 収			普 通 徴 収		
	調 定 額	収 納 額	収 納 率	調 定 額	収 納 額	収 納 率
	円	円	%	円	円	%
平成23年度	1,839,729,600	1,839,729,600	100.0	283,237,900	238,533,571	84.2
24	2,312,455,300	2,312,455,300	100.0	424,144,200	365,420,900	86.2
25	2,415,526,300	2,415,526,300	100.0	413,662,500	353,684,769	85.5
26	2,512,519,300	2,512,519,300	100.0	417,255,700	359,794,600	86.2
<b>27</b>	<b>2,815,890,100</b>	<b>2,815,890,100</b>	<b>100.0</b>	<b>480,013,100</b>	<b>418,252,200</b>	<b>87.1</b>

(つづき)

年 度	計		
	調 定 額	収 納 額	収 納 率
	円	円	%
平成23年度	2,122,967,500	2,078,263,171	97.9
24	2,736,599,500	2,677,876,200	97.9
25	2,829,188,800	2,769,211,069	97.9
26	2,929,775,000	2,872,313,900	98.0
<b>27</b>	<b>3,295,903,200</b>	<b>3,234,142,300</b>	<b>98.1</b>

注) 収納額は、収入額から還付未済額を減額した額。

## 36 介 護 保 険 (つづき)

## (3) 要介護・要支援認定者数

年 度	総 数	要支援 1	要支援 2	要介護 1	要介護 2	要介護 3	要介護 4	要介護 5
平成23年度	6,962	612	701	1,141	1,415	1,118	1,020	955
24	7,347	705	765	1,316	1,509	1,061	1,024	967
25	7,643	811	824	1,380	1,535	1,091	1,028	974
26	7,900	939	802	1,523	1,561	1,028	1,031	1,016
<b>27</b>	<b>8,044</b>	<b>1,034</b>	<b>821</b>	<b>1,622</b>	<b>1,510</b>	<b>1,032</b>	<b>1,060</b>	<b>965</b>

## (4) 保険給付状況

年 度	総 額	居宅サービス 保険給付額	施設サービス 保険給付額	地域密着型 介護サービス 保険給付額	その他サービス 保険給付額
	円	円	円	円	円
平成 23 年 度	11,258,644,127	7,148,026,112	3,000,520,744	618,012,757	492,084,514
24	11,773,624,691	7,598,498,651	2,980,971,234	680,609,053	513,545,753
25	12,144,781,202	7,863,594,663	3,026,411,044	733,782,185	520,993,310
26	12,646,941,000	8,283,531,894	3,048,260,226	772,139,648	543,009,232
<b>27</b>	<b>12,843,176,055</b>	<b>8,440,559,707</b>	<b>3,006,249,736</b>	<b>842,875,326</b>	<b>553,491,286</b>

資料：福祉部介護保険課

37 23 区 別 保 育 園 の 状 況

(平成28年5月1日)

地 域	公 立				私 立				計			
	施設数	定 員	保育実施 児童数	定 員 充足率	施設数	定 員	保育実施 児童数	定 員 充足率	施設数	定 員	保育実施 児童数	定 員 充足率
		人	人	%		人	人	%		人	人	%
<b>総 数</b>	<b>720</b>	<b>76,170</b>	<b>75,831</b>	<b>99.6</b>	<b>867</b>	<b>77,745</b>	<b>74,596</b>	<b>95.9</b>	<b>1,587</b>	<b>153,915</b>	<b>150,427</b>	<b>97.7</b>
千代田区	6	487	519	106.6	6	500	419	83.8	12	987	938	95.0
中央区	16	1,702	1,685	99.0	25	1,871	1,673	89.4	41	3,573	3,358	94.0
港区	19	2,680	2,578	96.2	32	2,047	1,756	85.8	51	4,727	4,334	91.7
新宿区	18	2,225	2,103	94.5	29	3,068	2,707	88.2	47	5,293	4,810	90.9
<b>文京区</b>	<b>20</b>	<b>1,910</b>	<b>1,872</b>	<b>98.0</b>	<b>30</b>	<b>1,861</b>	<b>1,757</b>	<b>94.4</b>	<b>50</b>	<b>3,771</b>	<b>3,629</b>	<b>96.2</b>
台東区	13	1,273	1,251	98.3	15	1,154	1,150	99.7	28	2,427	2,401	98.9
墨田区	27	2,842	2,672	94.0	27	2,292	2,222	96.9	54	5,134	4,894	95.3
江東区	44	4,542	4,457	98.1	54	5,761	5,479	95.1	98	10,303	9,936	96.4
品川区	45	4,612	4,879	105.8	38	2,988	2,805	93.9	83	7,600	7,684	101.1
目黒区	22	2,279	2,259	99.1	17	1,334	1,310	98.2	39	3,613	3,569	98.8
大田区	47	5,621	5,562	99.0	61	5,209	5,110	98.1	108	10,830	10,672	98.5
世田谷区	49	4,771	5,146	107.9	82	7,615	7,319	96.1	131	12,386	12,465	100.6
渋谷区	18	1,668	1,642	98.4	18	1,703	1,681	98.7	36	3,371	3,323	98.6
中野区	20	1,886	1,895	100.5	28	2,610	2,429	93.1	48	4,496	4,324	96.2
杉並区	43	4,029	4,095	101.6	38	3,269	3,195	97.7	81	7,298	7,290	99.9
豊島区	22	2,340	2,398	102.5	25	2,047	1,783	87.1	47	4,387	4,181	95.3
北区	41	4,476	4,368	97.6	28	2,238	2,117	94.6	69	6,714	6,485	96.6
荒川区	23	2,699	2,807	104.0	19	1,947	1,900	97.6	42	4,646	4,707	101.3
板橋区	40	3,804	3,785	99.5	67	5,951	6,078	102.1	107	9,755	9,863	101.1
練馬区	60	6,621	6,344	95.8	72	6,044	5,751	95.2	132	12,665	12,095	95.5
足立区	47	4,794	4,813	100.4	54	5,232	5,156	98.5	101	10,026	9,969	99.4
葛飾区	43	4,842	4,672	96.5	49	4,648	4,500	96.8	92	9,490	9,172	96.6
江戸川区	37	4,067	4,029	99.1	53	6,356	6,299	99.1	90	10,423	10,328	99.1

注) 保育実施児童数には委託児童を含み、受託児童を含まない。

資料：東京都福祉保健局「福祉保健局業務報告」

## 38 区立保育園の状況

年齢男女別園児数及び職員数

(平成28年5月1日)

園名	総数			0歳児		1歳児		2歳児		3歳児		4歳児		5歳児		職員
	総数	男	女	男	女	男	女	男	女	男	女	男	女	男	女	
<b>総数</b>	<b>1,825</b>	<b>933</b>	<b>892</b>	<b>68</b>	<b>67</b>	<b>156</b>	<b>136</b>	<b>170</b>	<b>171</b>	<b>183</b>	<b>185</b>	<b>194</b>	<b>154</b>	<b>162</b>	<b>179</b>	<b>399</b>
藍染	87	42	45	-	-	6	6	6	9	9	11	14	6	7	13	17
久堅	123	64	59	7	5	14	6	10	12	12	11	12	11	9	14	26
青柳	85	45	40	-	-	8	6	8	10	9	9	11	6	9	9	16
さがや	127	61	66	7	5	9	12	10	13	11	13	11	13	13	10	26
駒込	93	49	44	-	-	9	6	10	8	12	8	8	12	10	10	18
こひなた	95	45	50	-	-	10	5	8	10	8	12	12	10	7	13	18
本郷	92	44	48	-	-	9	6	8	10	8	12	12	8	7	12	18
大塚	92	48	44	3	6	6	7	12	2	10	11	13	6	4	12	23
しおみ	107	44	63	6	5	5	9	7	9	7	15	10	12	9	13	23
千石	144	76	68	7	5	11	12	16	9	14	12	15	14	13	16	28
向丘	131	66	65	5	8	9	9	11	13	14	12	13	12	14	11	26
水道	122	67	55	4	5	8	10	9	14	14	10	18	6	14	10	27
本駒込	97	49	48	8	2	8	6	6	11	9	9	10	10	8	10	23
本駒込南	121	64	57	7	5	11	9	8	13	12	10	14	9	12	11	25
千石西	116	67	49	5	4	8	10	13	7	14	8	13	10	14	10	23
本駒込西	50	26	24	3	7	7	6	10	5	6	6	-	-	-	-	19
目白台	86	48	38	5	5	6	6	7	7	10	6	8	9	12	5	21
柳町	36	19	17	-	-	6	4	9	3	4	10	-	-	-	-	12
根津	21	9	12	1	5	6	1	2	6	-	-	-	-	-	-	10

資料：子ども家庭部幼児保育課、総務部職員課

## 39 区立こども園の状況

年齢男女別園児数及び職員数

(平成28年5月1日)

園名	総数			0歳児		1歳児		2歳児		3歳児		4歳児		職員
	総数	男	女	男	女	男	女	男	女	男	女	男	女	
お茶の水女子大学こども園	<b>70</b>	<b>28</b>	<b>42</b>	<b>2</b>	<b>4</b>	<b>6</b>	<b>4</b>	<b>6</b>	<b>5</b>	<b>8</b>	<b>13</b>	<b>6</b>	<b>16</b>	<b>15</b>
(うち幼稚園部分)	21	8	13	-	-	-	-	-	-	5	5	3	8	-
(うち保育園部分)	49	20	29	2	4	6	4	6	5	3	8	3	8	-

資料：子ども家庭部幼児保育課

### 40 私立保育園の状況

年齢男女別園児数及び職員数

(平成28年5月1日)

園名	総数		0歳児		1歳児		2歳児		3歳児		4歳児		5歳児		職員	
	総数	男	女	男	女	男	女	男	女	男	女	男	女	男		女
<b>総数</b>	<b>1,780</b>	<b>885</b>	<b>895</b>	<b>123</b>	<b>116</b>	<b>194</b>	<b>164</b>	<b>183</b>	<b>203</b>	<b>156</b>	<b>165</b>	<b>131</b>	<b>138</b>	<b>98</b>	<b>109</b>	<b>496</b>
慈愛会	33	16	17	6	5	7	4	3	8	-	-	-	-	-	-	15
たんぽぽ ※分園を含む	211	110	101	15	10	22	16	18	25	21	16	17	18	17	16	49
どんぐり	33	18	15	8	3	5	6	5	6	-	-	-	-	-	-	15
キッズソフィア 白山	36	16	20	2	3	4	3	4	5	1	5	4	2	1	2	11
八千代	46	22	24	1	5	3	5	2	6	6	2	3	5	7	1	13
まなびの森	71	35	36	5	1	4	9	8	6	6	7	7	6	5	7	16
こころの保育園 文京西片	90	50	40	-	-	10	4	8	9	10	10	11	9	11	8	15
小学館アカデミー 小石川	68	27	41	1	8	7	5	5	7	4	8	4	7	6	6	19
損保ジャパン日本興亜 スマイルキッズ江戸川橋	65	24	41	2	8	2	9	6	5	5	6	4	7	5	6	17
白山ひかり	54	32	22	6	3	7	2	6	3	5	5	2	4	6	5	16
小学館アカデミー 茗荷谷	60	27	33	4	2	4	6	3	8	5	6	6	5	5	6	17
グローバルキッズ 後楽二丁目 ※分園を含む	89	43	46	5	4	8	10	7	11	12	8	10	8	1	5	22
アスク本駒込	68	35	33	2	4	6	4	8	4	6	6	5	8	8	7	13
ベネッセかごまち	52	27	25	8	4	6	8	7	9	6	4	-	-	-	-	19
ベネッセ千石	68	35	33	3	3	7	3	4	7	5	6	9	7	7	7	17
キッズカーテン 文京春日	58	29	29	3	3	8	4	6	6	5	7	3	5	4	4	15
グローバルキッズ 新大塚	46	21	25	-	-	4	6	5	5	5	5	6	4	1	5	11
ホピンスナーサリー スクール千駄木	58	22	36	5	4	3	6	5	4	3	8	3	8	3	6	15
東京こども	32	14	18	2	4	6	3	4	6	2	5	-	-	-	-	12
日生湯島保育園 ひびき	53	23	30	3	3	7	4	3	9	6	6	4	5	-	3	21
にじのいるか 保育園小石川	60	38	22	6	6	11	6	11	6	10	4	-	-	-	-	19
テンドーラビング 保育園茗荷谷	54	32	22	5	4	6	4	8	3	6	5	7	6	-	-	12
ハッピーママ茗荷谷	35	17	18	2	4	4	5	6	4	4	4	1	-	-	1	15
ちやいれつく 新大塚駅前	48	23	25	5	1	5	4	2	8	5	3	4	5	2	4	14
本駒込プチクレシェ 保育園	68	36	32	4	4	6	6	5	7	6	6	7	5	8	4	15
保育所まあむ 東大前園	26	13	13	2	4	7	3	4	6	-	-	-	-	-	-	11
同仁美登里	35	24	11	7	3	6	4	11	4	-	-	-	-	-	-	15
ホピンスナーサリー スクール本郷	58	26	32	7	2	5	7	7	5	4	8	3	7	-	3	16
にじのいるか 保育園千石	56	26	30	3	6	7	5	6	6	4	8	5	2	1	3	18
えがおの森 保育園・せんごく	49	24	25	1	5	7	3	6	5	4	7	6	5	-	-	13

資料：子ども家庭部幼児保育課

## 41 認 証 保 育 所 の 状 況

## 年齢男女別園児数及び職員数

(平成28年5月1日)

園 名	総 数			0 歳 児		1 歳 児		2 歳 児		3 歳 児		4 歳 児		5 歳 児		職 員
	総 数	男	女	男	女	男	女	男	女	男	女	男	女	男	女	
<b>総 数</b>	<b>102</b>	<b>48</b>	<b>54</b>	<b>11</b>	<b>14</b>	<b>18</b>	<b>18</b>	<b>15</b>	<b>21</b>	<b>4</b>	<b>1</b>	-	-	-	-	<b>30</b>
ぼけっとランド 本 郷	31	15	16	2	4	8	6	5	6	-	-	-	-	-	-	11
モ ニ カ 茗 荷 谷	36	20	16	4	5	7	5	6	5	3	1	-	-	-	-	10
クローバルキッズ 春 日 園	35	13	22	5	5	3	7	4	10	1	-	-	-	-	-	9

注) 認証保育所の園児数は区民のみ。

資料：子ども家庭部幼児保育課

## 42 子 育 て ひ ろ ば 利 用 状 況

区 分	平成23年度	平成24年度	平成25年度	平成26年度	平成27年度
<b>総 数</b>	<b>55,793</b>	<b>56,760</b>	<b>81,528</b>	<b>90,514</b>	<b>113,982</b>
西 片	20,524	23,888	23,115	23,672	19,917
汐 見	29,779	25,433	25,041	27,396	25,818
水 道	5,490	7,439	6,503	7,428	6,512
千 石	-	-	26,869	32,018	35,478
江 戸 川 橋	-	-	-	-	26,257

注) 1. 幼児と保護者の利用者数の合計。

2. 子育てひろば水道は平成23年度より開所。

3. 子育てひろば千石は平成25年度より開所。

4. 子育てひろば江戸川橋は平成27年度より開所。

資料：子ども家庭部子育て支援課、幼児保育課、教育推進部児童青少年課

### 43 児 童 館 利 用 状 況

年度及び月次	大塚児童館		しおみ児童館		千石児童館		水道児童館	
	登録人員	利用人員	登録人員	利用人員	登録人員	利用人員	登録人員	利用人員
平成23年度	987	23,153	1,845	15,826	2,283	34,559	1,294	26,302
24	1,024	24,279	1,974	16,423	2,295	35,708	1,082	23,321
25	1,067	23,816	2,146	16,346	2,904	52,135	1,108	23,208
26	1,108	25,831	2,343	14,554	3,287	58,190	1,210	29,490
<b>27</b>	<b>1,119</b>	<b>24,713</b>	<b>2,450</b>	<b>15,181</b>	<b>3,604</b>	<b>63,459</b>	<b>1,233</b>	<b>28,360</b>
4月	985	2,243	2,101	1,346	2,962	5,159	1,111	2,731
5	1,005	2,048	2,150	1,227	3,055	4,955	1,138	2,394
6	1,032	2,440	2,183	1,557	3,133	6,128	1,164	2,691
7	1,043	2,346	2,211	1,576	3,205	6,219	1,175	2,666
8	1,048	1,612	2,232	1,105	3,271	4,502	1,179	1,857
9	1,063	1,899	2,281	1,072	3,323	4,717	1,194	2,319
10	1,074	2,419	2,327	1,298	3,383	6,243	1,204	2,869
11	1,085	2,069	2,346	1,524	3,440	4,985	1,209	2,191
12	1,086	1,840	2,358	1,005	3,479	4,973	1,212	2,135
28年 1	1,098	1,653	2,384	1,038	3,520	4,604	1,218	1,969
2	1,107	1,884	2,425	1,216	3,569	5,200	1,229	2,163
3	1,119	2,260	2,450	1,217	3,604	5,774	1,233	2,375

(つづき)

年度及び月次	本駒込児童館		本駒込南児童館		久堅児童館		柳町児童館	
	登録人員	利用人員	登録人員	利用人員	登録人員	利用人員	登録人員	利用人員
平成23年度	1,633	26,121	2,206	25,994	2,085	28,037	2,006	41,038
24	1,673	28,040	2,252	26,553	2,152	29,859	2,038	32,713
25	1,685	21,183	2,375	26,678	2,193	28,432	2,180	36,444
26	1,689	24,795	2,449	28,475	1,981	25,236	2,191	37,963
<b>27</b>	<b>1,817</b>	<b>23,285</b>	<b>2,533</b>	<b>27,939</b>	<b>2,254</b>	<b>24,816</b>	<b>2,201</b>	<b>35,085</b>
4月	1,515	2,223	2,090	2,365	1,959	2,070	1,955	3,478
5	1,543	2,030	2,153	2,263	1,983	1,695	1,979	3,234
6	1,584	2,512	2,216	2,645	2,028	2,187	2,004	3,560
7	1,611	2,135	2,266	2,720	2,075	2,427	2,044	3,227
8	1,626	1,378	2,298	1,681	2,090	1,934	2,059	2,103
9	1,652	1,923	2,344	2,552	2,109	1,921	2,078	2,650
10	1,692	2,388	2,403	2,720	2,139	2,455	2,100	3,332
11	1,741	1,728	2,422	2,092	2,164	1,968	2,133	2,729
12	1,755	1,622	2,440	1,958	2,180	1,809	2,139	2,549
28年 1	1,777	1,609	2,469	2,035	2,197	1,836	2,158	2,467
2	1,794	1,684	2,507	2,360	2,221	2,122	2,188	2,653
3	1,817	2,053	2,533	2,548	2,254	2,392	2,201	3,103

## 43 児童館利用状況(つづき)

年度及び月次	千石西児童館		小日向台町児童館		目白台児童館		湯島児童館	
	登録人員	利用人員	登録人員	利用人員	登録人員	利用人員	登録人員	利用人員
平成23年度	1,924	30,287	1,194	18,380	1,123	18,241	1,585	31,261
24	1,953	28,360	1,265	26,629	1,084	16,839	1,617	30,714
25	2,166	24,051	1,350	28,093	1,003	6,390	1,640	27,565
26	2,144	24,072	1,358	24,010	1,149	21,229	1,711	32,669
<b>27</b>	<b>1,972</b>	<b>23,379</b>	<b>1,597</b>	<b>24,496</b>	<b>1,193</b>	<b>21,832</b>	<b>2,093</b>	<b>32,941</b>
4月	1,692	1,999	1,432	2,449	1,007	2,115	1,798	2,876
5	1,730	1,609	1,460	2,082	1,027	1,728	1,826	2,818
6	1,763	2,087	1,486	2,359	1,055	2,135	1,866	3,181
7	1,793	2,221	1,508	2,334	1,070	2,311	1,893	3,245
8	1,826	1,959	1,522	1,419	1,077	1,549	1,909	1,925
9	1,849	1,978	1,535	2,012	1,101	1,832	1,926	2,896
10	1,877	2,229	1,546	2,265	1,125	2,157	1,967	3,095
11	1,892	1,732	1,568	1,965	1,142	1,741	1,990	2,629
12	1,907	2,093	1,571	1,829	1,156	1,472	2,012	2,391
28年 1	1,929	1,618	1,580	1,589	1,166	1,272	2,045	2,311
2	1,951	1,873	1,590	2,072	1,182	1,613	2,076	2,852
3	1,972	1,981	1,597	2,121	1,193	1,907	2,093	2,722

(つづき)

年度及び月次	白山東児童館		根津児童館		目白台第二児童館		本郷児童館	
	登録人員	利用人員	登録人員	利用人員	登録人員	利用人員	登録人員	利用人員
平成23年度	2,211	38,654	2,100	36,190	2,137	21,916	3,156	28,675
24	2,414	36,464	2,111	34,691	1,845	22,812	2,404	28,516
25	2,375	38,150	2,082	33,093	1,877	25,223	2,468	30,953
26	2,269	38,730	2,093	34,727	1,918	22,217	2,625	31,714
<b>27</b>	<b>2,396</b>	<b>35,830</b>	<b>2,083</b>	<b>32,999</b>	<b>1,973</b>	<b>24,266</b>	<b>2,685</b>	<b>31,581</b>
4月	2,072	3,525	1,832	2,943	1,648	2,032	2,286	2,840
5月	2,095	2,623	1,873	2,630	1,686	2,030	2,341	2,419
6月	2,131	3,301	1,890	3,314	1,735	2,265	2,386	3,279
7月	2,160	3,483	1,933	3,360	1,773	2,346	2,434	2,937
8月	2,192	2,795	1,949	1,918	1,802	1,681	2,467	2,037
9月	2,224	2,934	1,969	2,872	1,830	1,962	2,509	2,307
10月	2,267	3,415	2,004	3,258	1,863	2,283	2,542	2,708
11月	2,286	3,115	2,017	2,579	1,894	2,566	2,580	2,605
12月	2,308	2,620	2,026	2,020	1,911	1,887	2,596	2,735
28年 1月	2,329	2,302	2,049	2,518	1,930	1,619	2,637	2,428
2月	2,357	2,612	2,069	2,631	1,949	1,763	2,665	2,596
3月	2,396	3,105	2,083	2,956	1,973	1,832	2,685	2,690

注) 各年度登録人員は当該年度末の人員。

資料: 教育推進部児童青少年課



## 44 育成室の状況

学年別在籍児童数

(平成28年5月1日)

育 成 室	総 数	1 年	2 年	3 年	4 年 以 上
<b>総 数</b>	<b>1,528</b>	<b>556</b>	<b>506</b>	<b>444</b>	<b>22</b>
大 塚	52	19	16	17	-
千 石 第 一	39	13	16	9	1
千 石 第 二	36	15	15	5	1
水 道	54	18	13	23	-
本 駒 込	35	14	9	12	-
本 駒 込 南	48	11	18	19	-
久 堅	49	17	20	11	1
柳 町	44	13	14	14	3
千 石 西	36	18	8	10	-
小日向台町第一	36	14	14	8	-
小日向台町第二	41	17	11	13	-
目 白 台	42	17	16	8	1
湯 島	56	19	17	19	1
白 山 東	50	15	21	14	-
根 津	52	24	14	14	-
目 白 台 第 二	55	21	13	19	2
本 郷	50	16	15	18	1
指 ケ 谷	48	17	17	13	1
汐 見	52	14	19	19	-
駕 籠 町	40	14	13	11	2
駕籠町小学校	44	19	11	14	-
柳 町 第 二	50	18	16	13	3
柳 町 第 三	40	13	24	1	2
神 明	44	15	10	19	-
千 駄 木	50	11	21	18	-
窪 町	49	17	17	15	-
本 郷 第 二	50	13	13	24	-
本 郷 第 三	40	20	17	2	1
駒 本	43	21	9	12	1
向 丘	50	15	21	14	-
大塚小学校	37	10	14	13	-
第三中学校	43	17	13	12	1
茗 台	39	13	18	8	-
文 林 中 学 校	34	28	3	3	-

注) 1. 4年以上は学年延長分。

2. 文林中学校育成室は平成28年4月より開室。

資料：教育推進部児童青少年課

## 45 文京ボランティア・市民活動センター相談状況

年 度	総 数	活動相談	募集相談		情報提供	福祉相談	事業協力相談	広報協力相談
			個人	施設等				
平成23年度	313	146	74		20	5	26	42
24	163	81	32	50	-	-	-	-
25	160	105	21	34	-	-	-	-
26	109	71	11	27	-	-	-	-
<b>27</b>	<b>95</b>	<b>61</b>	<b>12</b>	<b>22</b>	-	-	-	-

注) 平成24年度から集計方法を変更。

資料：(社福)文京区社会福祉協議会

## 46 有償各種サービスの利用状況

## (1) 登録者数

年 度	利用会員	協力会員
平成23年度	270	152
24	266	159
25	226	87
26	235	100
<b>27</b>	<b>253</b>	<b>125</b>

注) 1. 利用会員とは、有償サービスを受けている人の数。

2. 協力会員とは、有償サービスを提供している人の数。

## (2) ホームヘルプサービスの利用時間

(平成24年度以前)

年 度	家 事 援 助 サ ー ビ ス									
	合 計	掃 除	食事の支度 後片付け	留守番 話し相手	買 物	衣類の洗 濯・補修	入院時の 家事援助	産前産後の 家事援助	体調不良時 の家事援助	そ の 他
平成23年度	8,732	6,474	1,677	91	371	2	37	77	-	3
24	7,483	5,958	1,040	60	324	24	-	72	4	1

(つづき)

年 度	介 護 援 助 サ ー ビ ス							大掃除	草取り サービス
	合 計	外出介助	身辺介助 (食事含む)	入浴の 介助・補助	入院時の 介護援助	体調不良時 の介護援助	そ の 他		
平成23年度	1,874	722	1,126	-	3	-	23	933	16
24	1,038	627	407	-	-	-	4	653	10

(平成25年度以降)

年 度	活動区分別サービス			合 計	ホームヘルプサービス								大掃除・草取り	
	在宅	入院時	産前産後		食事	掃除	洗濯	買物	身辺	外出	話相手	その他	大掃除	草取り
平成25年度	8,489	-	114	8,603	1,134	5,751	40	370	356	323	80	-	549	-
26	7,894	3	435	8,332	1,024	5,998	10	377	86	239	56	1	525	16
<b>27</b>	<b>7,265</b>	<b>-</b>	<b>1,014</b>	<b>8,279</b>	<b>1,327</b>	<b>5,514</b>	<b>29</b>	<b>417</b>	<b>52</b>	<b>185</b>	<b>44</b>	<b>1</b>	<b>691</b>	<b>19</b>

注) 平成25年度から集計方法を変更したため、平成24年度以前と平成25年度以降で表を分けて掲載。

## 46 有償各種サービスの利用状況(つづき)

### (3) その他サービスの利用状況

年 度	食事サービス	緊急通報サービス
	食	人
平成23年度	10,043	44
24	9,637	40
25	8,702	39
26	7,075	44
<b>27</b>	<b>5,824</b>	<b>38</b>

資料：(社福)文京区社会福祉協議会

## 47 敬老金支給状況

年 度	件 数	総 金 額	1 件 当 たり 支 給 金 額
		円	円
平成23年度	7,187	35,935,000	5,000
24	7,306	36,530,000	5,000
25	7,558	37,790,000	5,000
26	7,732	38,660,000	5,000
<b>27</b>	<b>8,152</b>	<b>40,760,000</b>	<b>5,000</b>

資料：福祉部高齢福祉課

## 48 身体障害者手帳所持者数

(各年6月1日)

年 次	総 数	視 覚 障 害	聴覚平衡機能	音声言語機能	肢 体 不 自 由	内 部 障 害
平成24年	4,587	341	317	56	2,342	1,531
25	4,598	353	310	54	2,355	1,526
26	4,717	377	319	59	2,396	1,566
27	4,719	383	328	58	2,346	1,604
<b>28</b>	<b>4,695</b>	<b>388</b>	<b>321</b>	<b>66</b>	<b>2,295</b>	<b>1,625</b>

資料：福祉部障害福祉課

## 49 愛の手帳所持者数

(各年6月1日)

年 次	総 数	1 度	2 度	3 度	4 度
平成24年	780	26	222	221	311
25	802	26	231	219	326
26	811	27	229	208	347
27	844	26	238	211	369
<b>28</b>	<b>869</b>	<b>26</b>	<b>239</b>	<b>220</b>	<b>384</b>

資料：福祉部障害福祉課

## 50 生活保護の状況

## (1) 被保護世帯数及び人員

年 度	被保護世帯員の実数		保 護 率 (%)	生 活 扶 助		住 宅 扶 助	
	世 帯	人 員		世 帯	人 員	世 帯	人 員
平成 23 年度	2,036	2,366	1.18	1,745	2,036	1,725	2,006
24	2,131	2,469	1.23	1,851	2,151	1,851	2,146
25	2,179	2,509	1.23	1,888	2,173	1,899	2,182
26	2,187	2,511	1.21	1,884	2,170	1,905	2,184
<b>27</b>	<b>2,157</b>	<b>2,472</b>	<b>1.18</b>	<b>1,853</b>	<b>2,124</b>	<b>1,889</b>	<b>2,159</b>

(つづき)

年 度	教 育 扶 助		介 護 扶 助		医 療 扶 助	
	世 帯	人 員	世 帯	人 員	世 帯	人 員
平成 23 年度	51	69	311	317	1,671	1,856
24	49	61	330	336	1,738	1,925
25	47	57	352	358	1,790	1,975
26	48	62	380	385	1,806	2,000
<b>27</b>	<b>46</b>	<b>59</b>	<b>397</b>	<b>402</b>	<b>1,790</b>	<b>1,981</b>

(つづき)

年 度	出 産 扶 助		生 業 扶 助		葬 祭 扶 助	
	世 帯	人 員	世 帯	人 員	世 帯	人 員
平成 23 年度	-	-	23	26	7	7
24	-	-	29	33	6	6
25	-	-	25	28	5	5
26	-	-	28	31	7	7
<b>27</b>	<b>-</b>	<b>-</b>	<b>25</b>	<b>28</b>	<b>7</b>	<b>7</b>

注) 1. 世帯、人員は年度平均。

2. 保護率は、年度の月平均の住民基本台帳人口に対する百分率。

## (2) 保護の開始・廃止の世帯数及び人員

年 度	保 護 開 始					保 護 廃 止	
	申請件数	取り下げ 件 数	却下件数	決 定		世 帯 数	人 員
				世 帯 数	人 員		
平成 23 年度	544	6	6	482	553	328	382
24	475	3	7	464	530	390	434
25	383	5	7	373	427	326	356
26	366	7	7	340	387	365	414
<b>27</b>	<b>312</b>	<b>6</b>	<b>4</b>	<b>293</b>	<b>346</b>	<b>322</b>	<b>354</b>

## 50 生 活 保 護 の 状 況 (つづき)

### (3) 労働状態別被保護世帯数

(各年6月)

年 次	総 数	世帯主が働いている世帯				世帯主が働いていないで 世帯員が働いている世帯	働いている者 がいない世帯
		常 用	日 雇	内 職	そ の 他		
平成 24 年	2,105	65	74	11	91	28	1,836
25	2,154	71	79	12	99	24	1,869
26	2,190	71	76	12	123	29	1,879
27	2,168	76	70	10	139	25	1,848
<b>28</b>	<b>2,072</b>	<b>158</b>	<b>53</b>	<b>7</b>	<b>71</b>	<b>23</b>	<b>1,760</b>

注) 現に保護を受けた世帯数。

### (4) 家族人員別被保護世帯数

(平成28年7月31日)

区 分	総 数	世 帯 構 成 人 員						
		1 人	2 人	3 人	4 人	5 人	6 人	7 人以上
<b>総 数</b>	<b>2,088</b>	<b>1,863</b>	<b>177</b>	<b>36</b>	<b>10</b>	<b>1</b>	<b>-</b>	<b>1</b>
医療扶助のみの世帯	87	82	4	1	-	-	-	-
そ の 他 の 世 帯	2,001	1,781	173	35	10	1	-	1

注) 1. 基準日は被保護者全国一斉調査と同時点とする。  
2. 保護停止中の世帯を含む。

### (5) 年齢男女別被保護人員

(平成28年7月31日)

区 分	総 数	0~5歳	6~11歳	12~14歳	15~19歳	20~29歳	30~39歳	40~49歳	50~59歳	60~69歳	70歳以上
<b>総 数</b>	<b>2,377</b>	<b>19</b>	<b>43</b>	<b>22</b>	<b>30</b>	<b>42</b>	<b>94</b>	<b>215</b>	<b>323</b>	<b>598</b>	<b>991</b>
男	1,353	12	19	6	12	20	47	125	201	420	491
女	1,024	7	24	16	18	22	47	90	122	178	500

注) 1. 基準日は被保護者全国一斉調査と同時点とする。  
2. 保護停止中の人員を含む。

### (6) 生活保護費支出別

(平成27年度)

区 分	保 護 受 給 者		扶 助 金 額	扶 助 割 合	
	延 世 帯	延 人 員			
<b>総 数</b>	<b>72,768</b>	<b>81,872</b>	<b>5,117,104</b>	<b>100.0%</b>	
居 宅	生活扶助	22,243	25,493	1,580,310	30.9%
	住宅扶助	22,682	25,906	1,152,534	22.5%
	教育扶助	553	706	9,092	0.2%
	介護扶助	4,760	4,830	169,019	3.3%
	医療扶助	21,475	23,772	2,126,872	41.5%
	出産扶助	-	-	-	0.0%
	生業扶助	296	330	5,500	0.1%
	葬祭扶助	79	79	14,359	0.3%
入 所	生活扶助	316	316	14,800	0.3%
	施設事務費	364	440	44,618	0.9%

資料：福祉部生活福祉課

# 7 衛 生 · 環 境

## 51 医 療 施 設 数

## (1) 年 次 別

(各年12月31日)

年 次	病 院	診 療 所	歯科診療所	歯科技工所	助 産 所	施 術 所
平成 24 年	11	262	241	26	13	294
25	11	262	239	27	12	304
26	11	262	245	27	11	312
27	11	269	248	26	12	318
<b>28</b>	<b>10</b>	<b>273</b>	<b>245</b>	<b>27</b>	<b>12</b>	<b>264</b>

## (2) 町 丁 別

(平成28年12月31日)

町 丁 名	病 院	診 療 所	歯科診療所	歯科技工所	助 産 所	施 術 所
<b>総 数</b>	<b>10</b>	<b>273</b>	<b>245</b>	<b>27</b>	<b>12</b>	<b>264</b>
後 楽 1・2丁目	-	10	3	-	-	2
春 日 1・2丁目	-	4	2	-	-	2
小 石 川 1～5丁目	-	28	28	1	1	21
白 山 1～5丁目	-	18	15	1	3	27
千 石 1～4丁目	-	12	13	-	1	17
水 道 1・2丁目	-	5	3	-	-	1
小 日 向 1～4丁目	-	10	7	-	-	2
大 塚 1～6丁目	2	17	15	-	2	13
関 口 1～3丁目	-	10	14	2	1	12
目 白 台 1～3丁目	-	5	5	-	-	8
音 羽 1・2丁目	-	7	10	-	1	9
本 郷 1～7丁目	3	44	42	12	-	36
湯 島 1～4丁目	3	20	13	6	1	20
西 片 1・2丁目	-	6	5	-	-	1
向 丘 1・2丁目	-	5	9	-	-	10
弥 生 1・2丁目	-	-	1	-	-	-
根 津 1・2丁目	-	12	10	-	-	18
千 駄 木 1～5丁目	1	27	24	2	1	25
本 駒 込 1～6丁目	1	33	26	3	1	40

資料：保健衛生部・文京保健所生活衛生課

## 52 診 療

科 目	総 数	後	春	小	白	千	水	小	大	関	目	音	本	湯	西	向	弥	根	千	本
		楽 1・ 2丁 目	日 1・ 2丁 目	石 川 1 5 5丁 目	山 1 5 5丁 目	石 1 5 4丁 目	道 1・ 2丁 目	日向 1 5 4丁 目	塚 1 5 6丁 目	口 1 5 3丁 目	白 台 1 5 3丁 目	羽 1・ 2丁 目	郷 1 5 7丁 目	島 1 5 4丁 目	片 1・ 2丁 目	丘 1・ 2丁 目	生 1・ 2丁 目	津 1・ 2丁 目	木 1 5 5丁 目	込 1 5 6丁 目
内 科	188	8	4	19	9	9	5	8	12	5	5	5	28	14	3	4	-	8	21	21
呼吸器内科	24	1	-	3	1	1	-	-	3	-	-	-	2	3	1	-	-	2	4	3
循環器内科	42	2	-	3	1	2	-	1	5	1	1	-	5	6	1	2	-	2	6	4
消化器内科 (胃腸内科)	54	1	-	5	3	2	-	1	3	2	2	1	11	4	2	2	-	4	3	8
腎臓内科	5	-	-	1	-	-	-	-	2	-	-	-	-	1	-	-	-	-	1	-
神経内科	28	-	-	1	2	3	-	-	1	-	-	1	8	5	-	-	-	1	3	3
糖尿病内科 (代謝内科)	5	-	-	1	-	-	-	-	2	-	-	-	-	1	-	-	-	-	1	-
血液内科	3	-	-	-	-	-	-	-	-	-	-	-	-	2	-	-	-	-	1	-
皮膚科	57	2	1	3	5	2	-	3	4	2	-	1	9	6	2	1	-	3	3	10
アレルギー科	30	-	-	4	2	1	-	1	3	1	1	-	4	2	2	-	-	-	4	5
リウマチ科	7	-	-	-	-	1	-	-	-	-	-	-	2	1	-	-	-	1	2	-
感染症内科	2	-	-	-	-	-	-	-	1	-	-	-	1	-	-	-	-	-	-	-
小児科	62	-	1	7	6	5	2	3	5	1	1	-	5	7	-	1	-	2	8	8
精神科	44	1	-	4	3	-	1	-	6	1	-	1	11	6	1	1	-	-	4	4
心療内科	27	2	-	2	1	-	-	-	4	1	-	-	8	1	1	1	-	-	4	2
外 科	49	1	3	5	5	1	1	2	5	1	1	2	4	3	-	2	-	5	3	5
呼吸器外科	5	-	-	-	-	-	-	-	1	-	-	-	2	1	-	-	-	-	1	-
心臓血管外科	4	1	-	-	-	-	-	-	-	-	-	-	1	1	-	-	-	-	1	-
乳腺外科	3	-	-	-	1	-	-	-	-	-	-	-	1	1	-	-	-	-	-	-
気管食道外科	1	-	-	-	-	-	-	-	-	-	-	-	-	-	-	-	-	-	-	1
消化器外科 (胃腸外科)	3	-	-	-	-	-	-	1	1	-	-	-	-	-	-	-	-	-	1	-
泌尿器科	14	-	-	1	-	-	-	-	1	1	-	-	3	3	-	-	-	2	2	1
肛門外科	7	-	-	-	-	-	-	1	2	-	1	-	2	-	-	-	-	-	-	1
脳神経外科	10	-	-	-	-	1	-	-	1	-	-	1	2	2	-	-	-	1	1	1
整形外科	35	2	1	1	1	3	-	1	6	-	-	1	6	3	-	1	-	2	3	4

資料：保健衛生部・文京保健所生活衛生課



科 目 数

(つづき)

(平成28年12月31日)

科 目	総 数	後	春	小	白	千	水	小	大	関	目	音	本	湯	西	向	弥	根	千	本
		楽	日	石	山	石	道	日向	塚	口	白	羽	郷	島	片	丘	生	津	駄	駒
		1・2 丁目	1・2 丁目	1 5 5丁目	1 5 5丁目	1 5 4丁目	1・2 丁目	1 5 4丁目	1 5 6丁目	1 5 3丁目	1 5 3丁目	1・2 丁目	1 5 7丁目	1 5 4丁目	1・2 丁目	1・2 丁目	1・2 丁目	1・2 丁目	1 5 5丁目	1 5 6丁目
形成外科	11	1	-	1	-	-	-	-	-	-	-	1	3	2	-	-	-	-	2	1
美容外科	2	-	-	-	1	-	-	-	-	-	-	-	-	1	-	-	-	-	-	-
眼 科	31	-	-	3	1	1	-	2	5	2	-	-	8	2	-	1	-	1	2	3
耳鼻いんこう科	23	-	-	2	2	2	1	1	2	1	-	1	3	3	-	-	-	1	2	2
小児外科	2	-	-	-	-	-	-	-	-	-	-	-	2	-	-	-	-	-	-	-
産婦人科	10	-	-	1	1	-	-	-	-	1	-	-	1	2	-	-	-	1	2	1
産 科	4	-	-	-	-	-	-	-	1	-	-	-	2	-	-	-	-	-	-	1
婦 人 科	12	-	-	3	1	-	-	1	3	-	-	-	2	-	-	-	-	-	-	2
リハビリテー ション科	30	1	-	-	1	3	-	1	4	1	-	1	6	1	-	-	-	1	5	5
放射線科	16	-	-	2	-	1	-	1	1	-	-	-	3	2	1	1	-	-	2	2
麻 酔 科	15	-	-	-	-	-	-	1	2	-	1	-	5	2	1	-	-	-	1	2
病理診断科	3	-	-	-	-	-	-	-	-	-	-	-	1	1	-	-	-	-	1	-
臨床検査科	1	-	-	-	-	-	-	-	-	-	-	-	1	-	-	-	-	-	-	-
救 急 科	3	-	-	-	-	-	-	-	-	-	-	-	2	-	-	-	-	-	1	-
歯 科	249	4	3	26	14	13	4	7	15	14	5	9	42	15	5	10	1	9	26	27
矯正歯科	120	3	-	18	9	5	1	5	9	5	1	4	18	5	2	6	1	7	7	14
小児歯科	142	3	1	18	9	7	1	4	10	4	2	8	18	7	4	6	1	9	15	15
歯科口腔外科	103	3	1	13	7	5	1	4	7	5	-	5	15	3	2	3	-	5	11	13
そ の 他	28	-	-	3	3	1	-	-	5	1	-	-	5	4	-	-	-	1	2	3

## 53 妊産婦健康診査実施状況

年 度	妊 婦
	受 診 者 数
平成23年度	21,370
24	22,044
25	23,738
26	25,571
<b>27</b>	<b>26,111</b>

注) 1. 実施機関

妊婦健康診査：医療機関委託

2. 受診者数は延人数。

資料：保健衛生部・文京保健所健康推進課

## 54 乳幼児健康診査実施状況

年 度	1歳6か月児	3歳児
	受 診 者 数	受 診 者 数
平成23年度	1,356	1,499
24	1,465	1,519
25	1,481	1,591
26	1,575	1,664
<b>27</b>	<b>1,692</b>	<b>1,681</b>

注) 実施機関

1歳6か月児健康診査：医師会委託

3歳児健康診査：保健サービスセンター

資料：保健衛生部・文京保健所健康推進課

文京保健所保健サービスセンター

## 55 が ん 検 診 実 施 状 況

年 度	乳 が ん		子 宮 が ん		胃 が ん		大 腸 が ん	
	受診者数	要精密者数	受診者数	要精密者数	受診者数	要精密者数	受診者数	要精密者数
平成23年度	4,241	680	8,177	136	7,717	345	21,415	3,089
24	4,105	507	8,510	179	7,244	486	20,579	1,563
25	4,267	525	8,505	175	7,573	448	20,487	1,693
26	4,775	507	9,380	259	7,641	427	20,622	1,819
<b>27</b>	<b>5,841</b>	<b>574</b>	<b>9,536</b>	<b>201</b>	<b>7,744</b>	<b>442</b>	<b>21,235</b>	<b>1,866</b>

注) 実施機関

乳がん：医療機関委託

子宮がん・胃がん・大腸がん：医師会委託

資料：保健衛生部・文京保健所健康推進課

56 一類・二類・三類感染症届出受理件数

(各年度末)

年 度	総 数	一 類 感染症	二 類 感 染 症				
			急 性 灰白髄炎 (ポリオ)	結 核	ジフテリア	重症急性 呼吸器症候群	中東 呼吸器症候群
平成23年度	97(2)	-	-	81	-	-	
24	83(7)	-	-	64	-	-	
25	77(4)	-	-	66	-	-	
26	74(7)	-	-	54	-	-	-
<b>27</b>	<b>63(2)</b>	-	-	<b>57</b>	-	-	-

(つづき)

年 度	二類感染症		三 類 感 染 症				
	鳥インフルエンザ (H5N1)	鳥インフルエンザ (H7N9)	コレラ	細菌性赤痢	腸管出血性 大腸菌感染症	腸チフス	パラチフス
平成23年度	-	-	-	7(2)	9(-)	-	-
24	-	-	-	9(2)	7(3)	2(1)	1(1)
25	-	-	-	1(-)	6(4)	1(-)	3(-)
26	-	-	-	4(-)	12(5)	3(1)	1(1)
<b>27</b>	-	-	-	<b>3(1)</b>	<b>1(1)</b>	<b>1(-)</b>	<b>1(-)</b>

- 注) 1. 感染症の分類は、平成19年4月1日の感染症法改正による。  
 2. 一類感染症は、エボラ出血熱、クリミア・コンゴ出血熱、痘そう、南米出血熱、ペスト、マールブルク病、ラッサ熱。  
 3. 重症急性呼吸器症候群は、病原体がベータコロナウイルス属SARSコロナウイルスであるものに限る。  
 4. 平成21年7月1日より、二類感染症に鳥インフルエンザ(H5N1)を追加。  
 5. ( )内は区内在住者を再掲。ただし、結核は区内在住者のみ記載し再掲しない。  
 6. 平成27年1月21日より、中東呼吸器症候群と鳥インフルエンザ(H7N9)を追加。  
 7. 中東呼吸器症候群は、病原体がベータコロナウイルス属MERSコロナウイルスであるものに限る。

資料：保健衛生部・文京保健所予防対策課

## 57 結核新規登録患者数

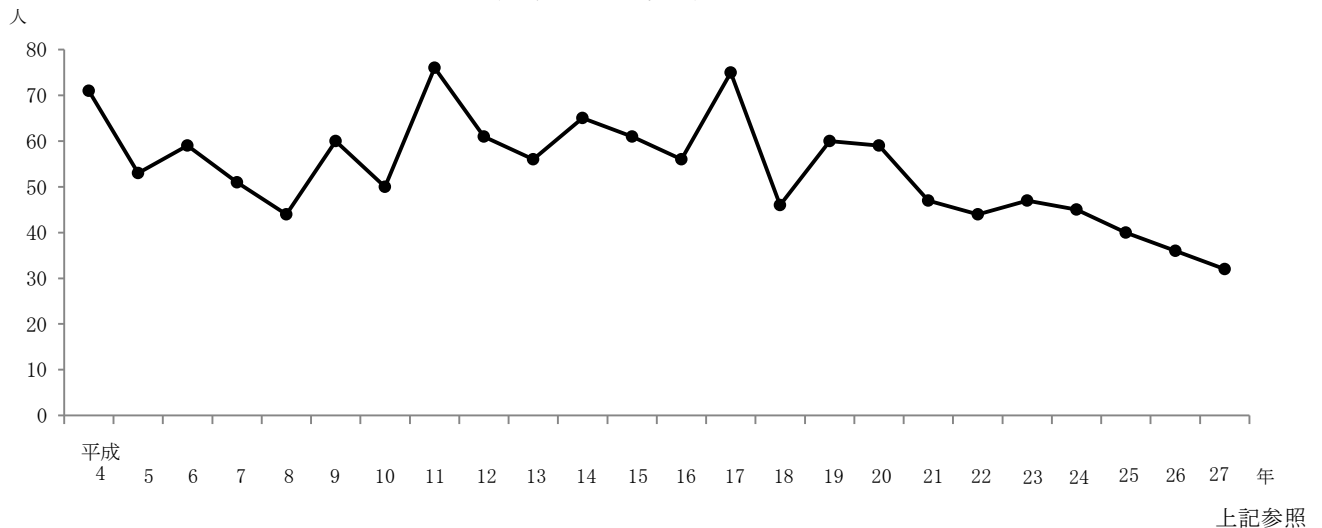
(各年12月31日現在)

年次	結核		
	総数	呼吸器	その他
平成23年	47	40	7
24	45	34	11
25	40	32	8
26	36	32	4
<b>27</b>	<b>32</b>	<b>29</b>	<b>3</b>

資料：保健衛生部・文京保健所予防対策課

## 第10図 結核新規登録患者数

(各年12月31日現在)



## 58 主要死因別死亡者数

死因	平成23年	平成24年	平成25年	平成26年	平成27年
<b>総数</b>	<b>1,588</b>	<b>1,578</b>	<b>1,613</b>	<b>1,544</b>	<b>1,601</b>
悪性新生物	464	478	451	469	459
心疾患	249	233	251	204	263
脳血管疾患	137	118	132	136	112
肺炎	147	156	135	146	138
不慮の事故	46	47	42	46	40
自殺	34	38	27	30	25
腎不全	40	25	40	40	35
老衰	87	99	120	106	106
大動脈瘤及び解離	22	25	22	13	25
慢性閉塞性肺疾患	25	21	22	16	15
糖尿病	21	17	16	9	14
肝疾患	16	19	21	22	38
高血圧性疾患	16	13	15	11	4
喘息	1	2	3	1	3
結核	-	3	4	2	3
その他の全死因	283	284	312	293	321

資料：保健衛生部・文京保健所生活衛生課

## 59 環境・食品衛生関係施設数

### (1) 年度別

(各年度末)

年 度	理 容 所	美 容 所	ク リ ー ニ ン グ 所	公 衆 浴 場	ホ テ ル	旅 館	簡 易 宿 所	下 宿	興 行 場	飲 食 店	喫 茶 店	氷 雪 販 売 業	食 肉 販 売 業	魚 介 類 販 売 業	乳 類 販 売 業	菓 子 製 造 業
平成23年度	125	257	251	26 (14)	17	24	2	2	16	3,565	463	7	209	214	638	314
24	127	266	244	26 (14)	17	23	2	2	16	3,555	392	6	222	223	635	315
25	126	272	238	24 (13)	17	22	2	2	16	3,517	393	6	226	224	621	330
26	127	274	235	22 (13)	18	20	2	1	16	3,532	363	6	235	234	607	339
<b>27</b>	<b>125</b>	<b>280</b>	<b>234</b>	<b>20</b> <b>(13)</b>	<b>18</b>	<b>20</b>	<b>2</b>	<b>1</b>	<b>15</b>	<b>3,496</b>	<b>376</b>	<b>6</b>	<b>230</b>	<b>229</b>	<b>573</b>	<b>350</b>

注) ( )内はその他の浴場で内数。

### (2) 町丁別

(平成28年3月31日)

町 丁 名	理 容 所	美 容 所	ク リ ー ニ ン グ 所	公 衆 浴 場	ホ テ ル	旅 館	簡 易 宿 所	下 宿	興 行 場	飲 食 店	喫 茶 店	氷 雪 販 売 業	食 肉 販 売 業	魚 介 類 販 売 業	乳 類 販 売 業	菓 子 製 造 業
<b>総 数</b>	<b>125</b>	<b>280</b>	<b>234</b>	<b>20</b>	<b>18</b>	<b>20</b>	<b>2</b>	<b>1</b>	<b>15</b>	<b>3,496</b>	<b>376</b>	<b>6</b>	<b>230</b>	<b>229</b>	<b>573</b>	<b>350</b>
後 楽1・2丁目	3	3	5	-	3	-	-	-	9	196	63	-	7	7	57	23
春 日1・2丁目	1	8	7	2	-	-	1	-	4	115	6	-	7	7	24	16
小石川1～5丁目	10	28	32	1	1	1	-	-	-	240	33	-	25	19	43	36
白 山1～5丁目	8	16	18	2	-	-	-	-	-	165	15	1	18	16	40	19
千 石1～4丁目	8	16	22	-	-	-	-	-	-	88	6	-	11	9	18	10
水 道1・2丁目	3	4	11	-	-	-	-	-	1	49	17	-	4	5	11	5
小日向1～4丁目	1	4	3	1	-	-	-	-	-	46	5	-	3	5	14	5
大 塚1～6丁目	11	17	8	2	-	-	-	-	-	118	24	1	14	16	43	21
関 口1～3丁目	4	13	11	2	1	-	-	-	-	134	23	-	14	12	29	17
目白台1～3丁目	2	3	6	2	-	-	-	-	-	45	4	-	3	4	15	6
音 羽1・2丁目	4	8	7	-	-	-	-	-	-	83	10	-	10	10	23	8
本 郷1～7丁目	19	37	25	2	6	6	-	1	1	510	67	2	39	38	94	47
湯 島1～4丁目	5	18	10	1	7	11	1	-	-	967	32	1	15	17	37	29
西 片1・2丁目	1	4	5	-	-	-	-	-	-	33	3	-	4	6	7	3
向 丘1・2丁目	4	10	4	1	-	1	-	-	-	73	4	-	8	9	18	11
弥 生1・2丁目	2	1	-	-	-	1	-	-	-	13	2	-	-	-	5	2
根 津1・2丁目	9	16	13	-	-	-	-	-	-	173	2	1	7	8	9	18
千駄木1～5丁目	12	38	21	3	-	-	-	-	-	245	15	-	22	18	32	34
本駒込1～6丁目	18	36	26	1	-	-	-	-	-	203	45	-	19	23	54	40

資料：保健衛生部・文京保健所生活衛生課

## 60 公害の発生源別苦情受付状況

## (1) 種類別

年 度	受付件数	ばい煙	粉じん	有害ガス	悪臭	汚水	騒音	振動	その他
平成23年度	99	4	3	-	9	-	66	22	13
24	84	6	15	-	11	1	44	21	7
25	69	5	8	-	8	-	39	24	9
26	99	3	15	-	15	-	59	18	9
<b>27</b>	<b>94</b>	<b>3</b>	<b>7</b>	<b>-</b>	<b>11</b>	<b>-</b>	<b>57</b>	<b>25</b>	<b>9</b>

注) 一発生源について二現象にわたる場合は、それぞれに加える。

## (2) 苦情処理にかかった期間

(平成27年度)

項 目	1ヶ月以内	3ヶ月以内	6ヶ月以内	1年以内	継続中
処 理 件 数	20	21	22	15	47
比 率(%)	16.0	16.8	17.6	12.0	37.6

資料：資源環境部環境政策課

## 61 特定建設作業届出件数

(平成27年度)

法 別	作 業 の 種 類	届 出 件 数
騒 音	くい打機等を使用する作業	-
	びょう打機を使用する作業	-
	さく岩機を使用する作業	305
	空気圧縮機を使用する作業	5
	コンクリートプラント等を設けて行う作業	-
	バックホウを使用する作業	-
	トラクターショベルを使用する作業	-
	ブルドーザーを使用する作業	-
振 動	くい打機等を使用する作業	-
	鋼球を使用して破壊する作業	-
	舗装版破砕機を使用する作業	-
	ブレーカーを使用する作業	194

資料：資源環境部環境政策課

## 62 ごみの収集状況

区 分		平成 23 年度	平成 24 年度	平成 25 年度	平成 26 年度	平成 27 年度
作 業 日 数		311	310	310	310	311
作 業 対 象 世 帯		110,048	109,445	110,853	112,627	114,482
収 集 量 ( t )	<b>ご み</b>	<b>45,220</b>	<b>44,781</b>	<b>44,437</b>	<b>43,385</b>	<b>43,442</b>
	可 燃 ご み	41,983	41,644	41,274	40,409	40,522
	不 燃 ご み	2,000	1,871	1,816	1,692	1,666
	粗 大 ご み	1,237	1,265	1,347	1,283	1,254
	<b>資 源</b> (うち粗大ごみ資源化分)	<b>13,763</b> (292)	<b>13,536</b> (278)	<b>14,435</b> (271)	<b>14,586</b> (352)	<b>14,046</b> (434)
業 者 等 持 込 ご み 量 (t)		23,284	24,074	24,175	23,189	22,551
1 日 平 均 収 集 量 ( t )	<b>ご み</b>	<b>145</b>	<b>144</b>	<b>143</b>	<b>140</b>	<b>140</b>
	可 燃 ご み	135	134	133	130	130
	不 燃 ご み	6	6	6	5	5
	粗 大 ご み	4	4	4	4	4
	<b>資 源</b>	<b>44</b>	<b>44</b>	<b>47</b>	<b>47</b>	<b>45</b>
1 日 平 均 業 者 等 持 込 ご み 量 (t)		64	66	66	64	62

注) 1. 「作業対象世帯」は、10月1日現在の外国人登録世帯を含む世帯数。

2. 「資源」は、集団回収による収集量を含む。

3. 「業者等持込ごみ」は、一年を通して作業しているため、1日平均を算出するにあたり作業日数を365日(うるう年は366日)としている。

4. 平成23年4月から粗大ごみの一部を資源化している。なお、粗大ごみ資源化分は、東京二十三区清掃一部事務組合施設に搬入されないため、粗大ごみではなく、資源に含める。

5. 端数処理の関係で合計値が合わない場合がある。

資料：資源環境部リサイクル清掃課

## 63 リサイクル資源の回収状況

(kg)

年 度	総 計	紙 類 計	新 聞	雑 誌	段ボール	紙パック	その他紙類
平成23年度	13,470,642	9,505,510	3,775,155	3,024,626	2,691,890	12,206	1,633
24	13,257,874	9,358,963	3,757,824	2,941,430	2,647,483	11,922	304
25	14,164,322	10,225,842	3,961,313	3,479,317	2,772,578	11,786	848
26	14,234,587	10,353,734	4,065,702	3,291,115	2,985,002	11,208	707
<b>27</b>	<b>13,612,073</b>	<b>9,652,078</b>	<b>3,531,622</b>	<b>3,139,148</b>	<b>2,969,296</b>	<b>11,730</b>	<b>282</b>

(つづき)

年 度	布 類	ペットボトル	ペットボトル キャップ	金属類計	鉄 類	アルミ	スプレー缶
平成23年度	68,644	918,045	2,655	614,323	371,579	224,314	18,430
24	69,716	896,494	2,700	583,845	340,387	226,582	16,876
25	62,041	888,262	2,632	589,189	350,577	221,329	17,283
26	53,797	861,889	2,520	523,634	326,682	180,898	16,054
<b>27</b>	<b>44,113</b>	<b>818,621</b>	<b>740</b>	<b>482,368</b>	<b>299,180</b>	<b>168,517</b>	<b>14,671</b>

(つづき)

年 度	びん類計	びん		乾 電 池	食品トレイ	衣 類	プラスチック製 ボトル容器	インク カートリッジ
		生 び ん	カレット					
平成23年度	2,280,665	127,080	2,153,585	8,072	780	71,620	120	208
24	2,246,895	132,795	2,114,100	10,655	1,388	86,250	527	441
25	2,273,559	120,132	2,153,427	9,053	1,984	108,740	569	548
26	2,299,934	97,569	2,202,365	9,845	2,505	122,180	607	669
<b>27</b>	<b>2,468,242</b>	<b>104,523</b>	<b>2,363,719</b>	<b>11,360</b>	<b>2,906</b>	<b>126,560</b>	<b>1,070</b>	<b>798</b>

(つづき)

年 度	蛍光管
平成23年度	-
24	-
25	1,903
26	3,273
<b>27</b>	<b>3,217</b>

- 注) 1. 食品トレイは、平成23年6月までは白色トレイのみ、23年7月からは有色・柄付トレイを含めた食品トレイの拠点回収を開始した。  
 2. ペットボトルキャップ・プラスチック製ボトル容器・インクカートリッジは平成23年7月から拠点回収を開始した。  
 3. 蛍光管は平成25年7月から拠点回収を開始した。  
 4. 粗大ごみの回収後に分別する資源化分は含めない。

資料：資源環境部リサイクル清掃課

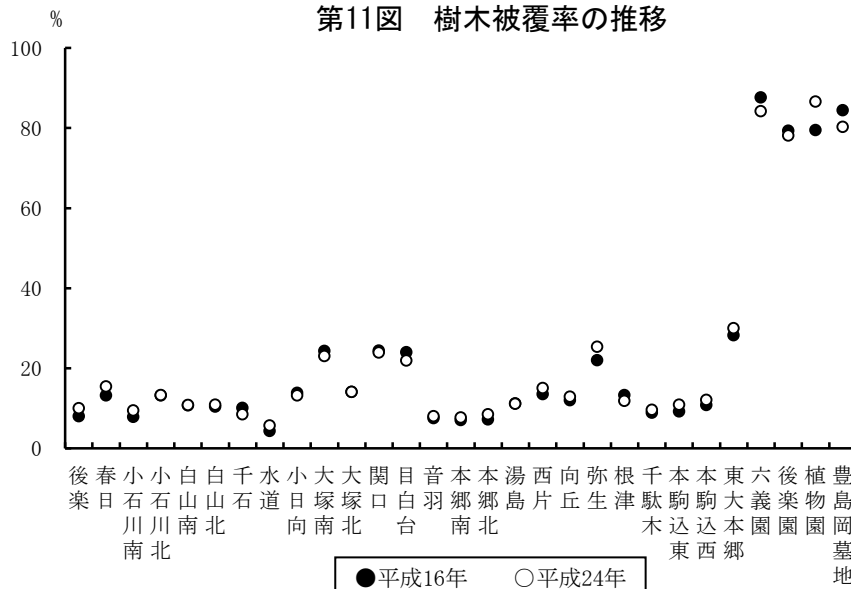


### 64 樹 木 の 現 況

樹木被覆率の推移（区域別）

区域番号	区 域	該 当 町 丁 名	樹木被覆率の推移 (%)			
			平成16年	平成24年	増 減	
一 般 区 域	1	後 楽	後楽1,2丁目(後楽園を除く)	8.0	10.0	2.0
	2	春 日	春日1,2丁目	13.2	15.4	2.2
	3	小 石 川 南	小石川1~3丁目	7.8	9.4	1.6
	4	小 石 川 北	小石川4,5丁目	13.2	13.3	0.1
	5	白 山 南	白山1,2丁目	10.7	10.8	0.1
	6	白 山 北	白山3~5丁目(植物園を除く)	10.4	10.9	0.5
	7	千 石	千石1~4丁目	10.1	8.5	△ 1.6
	8	水 道	水道1,2丁目	4.3	5.7	1.4
	9	小 日 向	小日向1~4丁目	13.8	13.2	△ 0.6
	10	大 塚 南	大塚1~3丁目	24.3	23.0	△ 1.3
	11	大 塚 北	大塚4~6丁目(豊島岡墓地を除く)	14.1	14.1	0.0
	12	関 口	関口1~3丁目	24.4	23.9	△ 0.5
	13	目 白 台	目白台1~3丁目	24.0	21.9	△ 2.1
	14	音 羽	音羽1,2丁目	7.5	8.0	0.5
	15	本 郷 南	本郷1~3丁目	7.0	7.7	0.7
	16	本 郷 北	本郷4~6丁目	7.2	8.5	1.3
	17	湯 島	湯島1~4丁目	11.2	11.1	△ 0.1
	18	西 片	西片1,2丁目	13.5	15.0	1.5
	19	向 丘	向丘1,2丁目	12.0	12.9	0.9
	20	弥 生	弥生1,2丁目	22.0	25.3	3.3
	21	根 津	根津1,2丁目	13.3	11.8	△ 1.5
	22	千 駄 木	千駄木1~5丁目	8.9	9.6	0.7
	23	本 駒 込 東	本駒込3~5丁目	9.2	10.9	1.7
	24	本 駒 込 西	本駒込1,2,6丁目(六義園を除く)	10.8	12.1	1.3
特 別 区 域	25	東 大 本 郷	東京大学本郷構内	28.2	30.0	1.8
	26	六 義 園	都立六義園	87.6	84.2	△ 3.4
	27	後 楽 園	都立小石川後楽園	79.3	78.1	△ 1.2
	28	植 物 園	東大附属小石川植物園	79.5	86.6	7.1
	29	豊島岡墓地	豊島岡墓地	84.4	80.3	△ 4.1
区 内 全 域			15.7	16.1	0.4	

第11図 樹木被覆率の推移

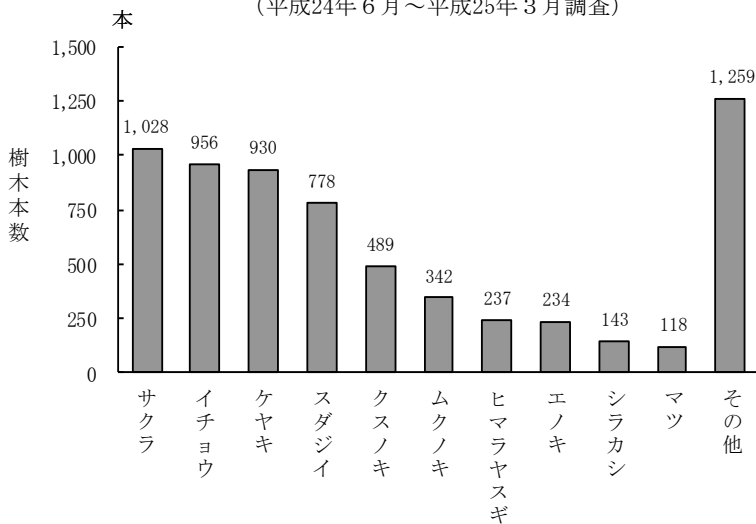


上記参照

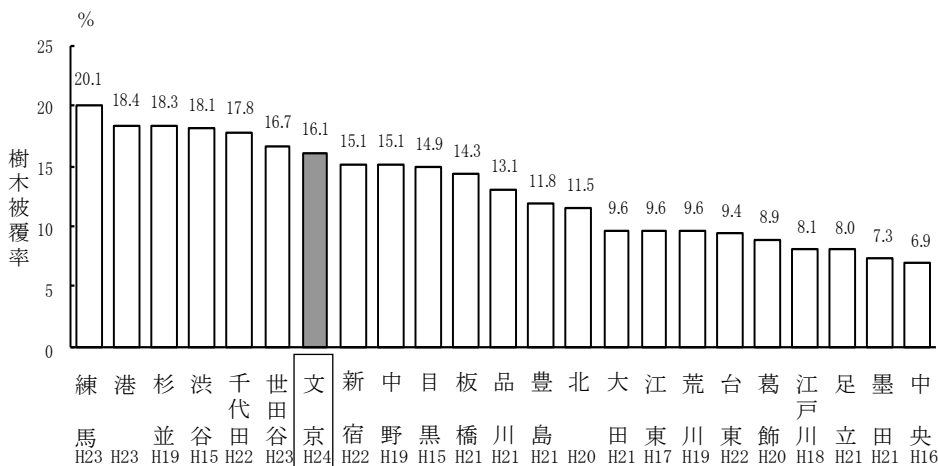
### 64 樹木の現況 (つづき)

第12図 樹種別樹木数(直径50cm以上)

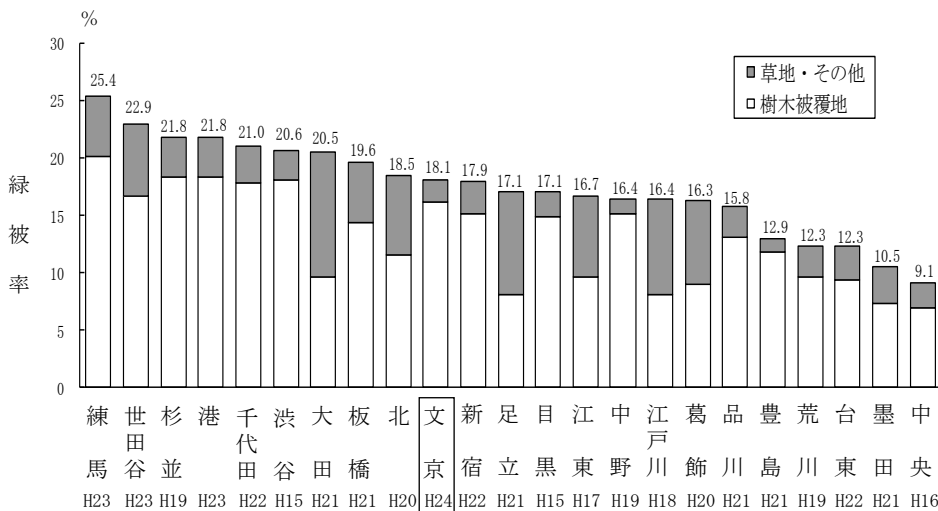
(平成24年6月～平成25年3月調査)



第13図 他区との樹木被覆率の比較



他区との緑被率の比較



資料：土木部みどり公園課

## 65 街路樹の種類と数

(各年4月1日)

年次	総数	イチョウ	マテバシイ	ハナミズキ	キンモクセイ	サクラ	ヤマモモ	サザンカ	トウカエデ	コブシ	ヤブツバキ	ハクモクレン	その他
平成24年	3,242	494	346	179	293	206	133	221	108	72	113	36	1,041
25	3,229	482	355	179	293	206	133	221	108	72	113	36	1,031
26	3,175	472	343	166	293	204	128	213	107	71	113	37	1,028
27	3,175	472	343	166	293	204	128	213	107	71	113	37	1,028
<b>28</b>	<b>3,175</b>	<b>471</b>	<b>342</b>	<b>165</b>	<b>275</b>	<b>198</b>	<b>127</b>	<b>187</b>	<b>107</b>	<b>71</b>	<b>113</b>	<b>34</b>	<b>1,085</b>

注) ポケットパーク及びグリーンスポットの高木を含む。

資料：土木部みどり公園課

# 8 土 木・建 築

### 66 用途地域の指定状況

施行年	合計		第一種低層住居専用地域		第一種中高層住居専用地域		第二種中高層住居専用地域		第一種住居地域	
	面積	割合	面積	割合	面積	割合	面積	割合	面積	割合
平成 8 年 16	ha	%	ha	%	ha	%	ha	%	ha	%
	1,131.0	100.0	121.8	10.8	335.6	29.7	7.8	0.7	180.2	15.9
	1,131.0	100.0	121.8	10.8	334.8	29.6	7.8	0.7	180.2	15.9

(つづき)

施行年	第二種住居地域		近隣商業地域		商業地域		準工業地域	
	面積	割合	面積	割合	面積	割合	面積	割合
平成 8 年 16	ha	%	ha	%	ha	%	ha	%
	48.8	4.3	123.5	10.9	237.3	21.0	76.0	6.7
	48.8	4.3	124.3	11.0	237.3	21.0	76.0	6.7

資料：都市計画部都市計画課

### 67 橋梁状況

(平成28年4月1日)

区分	総数			国道			都道			区道		
	橋数	橋長	橋面積	橋数	橋長	橋面積	橋数	橋長	橋面積	橋数	橋長	橋面積
<b>総数</b>	<b>11</b>	<b>255.69</b>	<b>2,721.43</b>	-	-	-	2	49	1,467	9	206.69	1,254.43
鋼橋	8	187.60	2,397.57	-	-	-	2	49	1,467	6	138.60	930.57
プレストレストコンクリート橋	1	27.60	77.28	-	-	-	-	-	-	1	27.60	77.28
鉄筋コンクリート橋	2	40.49	246.58	-	-	-	-	-	-	2	40.49	246.58
歩道橋	13	757.56	1,512.36	-	-	-	11	699	1,273	2	58.56	239.36

注) 1. 総数には歩道橋は含まない。

2. 都道については、平成27年の数値。

資料：土木部道路課、東京都総務局「東京都統計年鑑」

### 68 道路占用・公園使用等許可件数

年度	道路占用	公園占使用	河川占用	公共溝渠占用
平成 23 年度	1,713	237	16	-
24	1,923	178	10	-
25	1,984	213	11	-
26	1,781	218	11	-
<b>27</b>	<b>1,901</b>	<b>166</b>	<b>3</b>	-

資料：土木部管理課、みどり公園課

## (1) 路線別道路延長及び面積

年 次	総 数			国	
	延 長	面 積	道 路 率	延 長	面 積
	m	m <sup>2</sup>	%	m	m <sup>2</sup>
平成 24 年	205,184	1,892,346	16.73	8,173	202,203
25	205,140	1,893,314	16.74	8,173	202,203
26	205,159	1,895,380	16.76	8,173	202,203
27	205,167	1,896,249	16.77	8,173	202,203
<b>28</b>	<b>205,166</b>	<b>1,896,209</b>	<b>16.80</b>	<b>8,173</b>	<b>202,203</b>

注) 道路率 =  $\frac{\text{道路面積}}{\text{面積}} \times 100$

国道、都道については前年の数字。

## (2) 幅員別道路延長及び面積

区 分	実延長面積		実 延					
			規格改良済・未改良内訳				幅 規	
			規 格 改 良		未 改 良		5.5 m 未 満	
	延 長	面 積	延 長	面 積	延 長	面 積	延 長	面 積
	m	m <sup>2</sup>	m	m <sup>2</sup>	m	m <sup>2</sup>	m	m <sup>2</sup>
<b>総 数</b>	<b>205,166</b>	<b>1,896,209</b>	<b>109,956</b>	<b>1,496,934</b>	<b>95,210</b>	<b>399,275</b>	<b>45,792</b>	<b>293,946</b>
国 道	8,173	202,203	8,173	202,203	-	-	-	-
都 道	26,100	651,361	26,100	651,361	-	-	104	1,182
区 道	170,893	1,042,645	75,683	643,370	95,210	399,275	45,688	292,764

資料：土木部管理課

## 70 街 路 灯 ・ 保 安 灯 数

(各年4月1日)

年 次	街 路 灯				保 安 灯			
	総 数	蛍 光 灯	水 銀 灯 等	L E D 灯	総 数	蛍 光 灯	水 銀 灯 等	L E D 灯
平成24年	6,498	920	5,478	100	2,300	1,757	-	543
25	6,520	881	5,295	344	2,312	1,274	4	1,034
26	6,449	775	4,982	692	2,360	1,007	23	1,330
27	6,448	665	4,527	1,256	2,369	792	24	1,553
<b>28</b>	<b>6,452</b>	<b>415</b>	<b>4,276</b>	<b>1,761</b>	<b>2,373</b>	<b>647</b>	<b>22</b>	<b>1,704</b>

注) 街路灯…公道に設置されているもの。

保安灯…私道に設置されているもの。

資料：土木部道路課

# 状 況

(各年4月1日)

道		都			道		区		
道 路 率	延 長	面 積	道 路 率	延 長	面 積	道 路 率	延 長	面 積	
%	m	m <sup>2</sup>	%	m	m <sup>2</sup>	%	m	m <sup>2</sup>	
1.79	26,116	649,441	5.74	170,895	1,040,702	9.20			
1.79	26,074	649,737	5.74	170,893	1,041,374	9.21			
1.79	26,093	650,948	5.76	170,893	1,042,229	9.22			
1.79	26,101	651,401	5.76	170,893	1,042,645	9.22			
<b>1.79</b>	<b>26,100</b>	<b>651,361</b>	<b>5.77</b>	<b>170,893</b>	<b>1,042,645</b>	<b>9.24</b>			

(平成28年4月1日)

長 面 積									
員 別 内 訳									
格 改 良 済						未 改 良			
5.5m 以上		13.0m 以上		19.5m 以上		3.5m 未 満		3.5m 以上	
延 長	面 積	延 長	面 積	延 長	面 積	延 長	面 積	延 長	面 積
m	m <sup>2</sup>	m	m <sup>2</sup>	m	m <sup>2</sup>	m	m <sup>2</sup>	m	m <sup>2</sup>
<b>42,204</b>	<b>556,851</b>	<b>15,956</b>	<b>412,024</b>	<b>6,004</b>	<b>234,113</b>	<b>79,092</b>	<b>310,163</b>	<b>16,118</b>	<b>89,112</b>
2,470	52,439	4,791	128,857	912	20,907	-	-	-	-
12,557	226,453	8,849	229,567	4,590	194,159	-	-	-	-
27,177	277,959	2,316	53,600	502	19,047	79,092	310,163	16,118	89,112

## 71 公園・児童遊園及び公衆便所状況

(各年4月1日)

年次	公園						児童遊園		公衆便所	
	総数		都		区		施設数	面積	施設数	面積
	施設数	面積	施設数	面積	施設数	面積				
	m <sup>2</sup>		m <sup>2</sup>		m <sup>2</sup>		m <sup>2</sup>		m <sup>2</sup>	
平成24年	45	366,946	2	158,657	43	208,289	69	23,025	25	516
25	45	366,946	2	158,657	43	208,289	69	23,025	25	516
26	46	367,541	2	158,657	44	208,884	68	22,430	25	516
27	47	368,151	2	158,657	45	209,494	67	21,816	25	516
<b>28</b>	<b>48</b>	<b>369,293</b>	<b>2</b>	<b>158,657</b>	<b>46</b>	<b>210,636</b>	<b>67</b>	<b>22,081</b>	<b>25</b>	<b>516</b>

資料：土木部みどり公園課

## 72 構造別建築申請件数

(平成27年度)

建築物の構造	総数	区						都					
		計	確認申請	計画通知	許可申請	仮使用申請	計	確認申請	計画通知	許可申請	仮使用申請		
<b>総数</b>	<b>74</b>	<b>59</b>	<b>8</b>	<b>5</b>	<b>46</b>	<b>-</b>	<b>15</b>	<b>-</b>	<b>2</b>	<b>10</b>	<b>3</b>		
木造	19	19	4	-	15	-	-	-	-	-	-		
鉄骨鉄筋コンクリート造	1	1	1	-	-	-	-	-	-	-	-		
鉄筋コンクリート造	26	16	1	2	13	-	10	-	-	8	2		
鉄骨造	26	23	2	3	18	-	3	-	1	1	1		
コンクリートブロック造	-	-	-	-	-	-	-	-	-	-	-		
その他	2	-	-	-	-	-	2	-	1	1	-		

注) 許可申請・仮使用申請については計画通知も含む。

資料：都市計画部建築指導課



### 73 着工建築物数

#### (1) 構造別

年 度	総 数		木 造		鉄骨鉄筋コンクリート造		鉄筋コンクリート造	
	棟 数	床面積	棟 数	床面積	棟 数	床面積	棟 数	床面積
平成23年度	522	359,388	300	34,247	8	6,198	79	281,346
24	683	308,131	414	46,388	4	48,421	107	135,153
25	709	352,943	397	46,141	7	7,848	107	205,335
26	581	182,203	367	44,321	1	273	76	90,148
<b>27</b>	<b>490</b>	<b>176,823</b>	<b>306</b>	<b>36,934</b>	<b>2</b>	<b>12,867</b>	<b>67</b>	<b>87,272</b>

#### (つづき)

年 度	鉄 骨 造		コンクリートブロック造		そ の 他	
	棟 数	床面積	棟 数	床面積	棟 数	床面積
平成23年度	132	37,074	1	489	2	34
24	156	78,112	-	-	2	57
25	195	93,584	1	11	2	24
26	136	47,226	-	-	1	235
<b>27</b>	<b>115</b>	<b>39,750</b>	-	-	-	-

#### (2) 建築主別

年 度	総 数	国	都 道 府 県	市 区 町 村	会 社	会社以外 の 団 体	個 人
平成23年度	522	3	2	6	141	17	353
24	683	4	4	1	235	14	425
25	709	7	4	34	209	21	434
26	581	3	-	4	190	13	371
<b>27</b>	<b>490</b>	<b>1</b>	<b>-</b>	<b>1</b>	<b>151</b>	<b>8</b>	<b>329</b>

資料：都市計画部建築指導課

### 74 着工新設住宅戸数

年 度	総 数		持 家		貸 家		給与住宅		分譲住宅	
	戸 数	総床面積	戸 数	総床面積	戸 数	総床面積	戸 数	総床面積	戸 数	総床面積
平成23年度	2,256	165,818	305	37,735	907	44,017	15	1,868	1,029	82,198
24	2,658	191,590	394	48,930	1,041	48,906	59	4,243	1,164	89,511
25	2,837	198,752	393	47,496	932	39,839	258	13,947	1,254	97,470
26	2,109	141,756	332	43,704	1,105	45,302	15	1,999	657	50,751
<b>27</b>	<b>2,331</b>	<b>144,821</b>	<b>280</b>	<b>34,632</b>	<b>1,053</b>	<b>47,192</b>	<b>1</b>	<b>247</b>	<b>997</b>	<b>62,750</b>

資料：都市計画部建築指導課

## 75 23 区 別 公 営 賃 貸 住 宅 戸 数

(平成28年3月31日)

地 域	総 数	都営住宅	福 社 住宅等	都 民 住 宅		区 営 ・ 区 立 住 宅		高 優 賃		公社一般 賃貸住宅	都市機構 賃貸住宅
				都 施 行	そ の 他	公 営	そ の 他	都 施 行	区 市 施 行		
<b>総 数</b>	<b>342,711</b>	<b>164,699</b>	<b>73</b>	<b>1,907</b>	<b>17,953</b>	<b>13,673</b>	<b>8,695</b>	<b>26</b>	<b>1,067</b>	<b>31,575</b>	<b>103,043</b>
千代田区	1,474	292	-	14	150	325	474	-	114	55	50
中央区	8,652	1,453	-	-	418	130	1,156	-	75	425	4,995
港区	10,650	4,985	-	175	867	273	723	-	-	339	3,288
新宿区	10,275	7,116	-	4	288	989	511	-	-	311	1,056
<b>文京区</b>	<b>2,282</b>	<b>563</b>	<b>-</b>	<b>1</b>	<b>159</b>	<b>225</b>	<b>228</b>	<b>-</b>	<b>-</b>	<b>264</b>	<b>842</b>
台東区	1,987	921	-	-	336	196	375	-	-	-	159
墨田区	11,921	6,589	-	122	1,025	388	423	-	61	269	3,044
江東区	45,112	20,333	-	352	2,033	570	78	-	-	5,016	16,730
品川区	10,338	3,442	-	27	474	361	1,192	-	168	544	4,130
目黒区	2,833	659	-	119	206	697	330	-	-	-	822
大田区	14,817	6,485	31	94	1,368	1,663	658	-	-	1,295	3,223
世田谷区	20,033	6,166	-	1	420	1,453	765	-	-	5,405	5,823
渋谷区	4,143	2,443	-	-	190	460	114	-	-	130	806
中野区	5,669	2,258	-	12	479	546	163	-	20	1,989	202
杉並区	6,533	3,134	-	3	388	1,198	176	-	-	774	860
豊島区	3,679	1,345	-	-	187	380	312	-	85	146	1,224
北区	29,050	13,794	14	76	577	872	191	-	7	964	12,555
荒川区	6,685	4,070	-	131	606	86	265	-	-	6	1,521
板橋区	27,160	11,059	21	30	1,186	664	362	-	-	2,682	11,156
練馬区	23,378	12,465	-	98	2,198	888	71	26	-	1,642	5,990
足立区	47,901	30,677	-	411	1,462	680	77	-	73	2,240	12,281
葛飾区	20,741	11,682	7	54	1,248	564	51	-	240	116	6,779
江戸川区	27,398	12,768	-	183	1,688	65	-	-	224	6,963	5,507

注) 1. 区営・区立住宅の内訳は、〔 公 営：公営住宅、借上公営住宅  
 その他：特定公共賃貸住宅、特定優良賃貸住宅、改良住宅、区単独住宅等

2. 高優賃とは、高齢者向け優良賃貸住宅をいう。

資料：東京都都市整備局「事業概要」

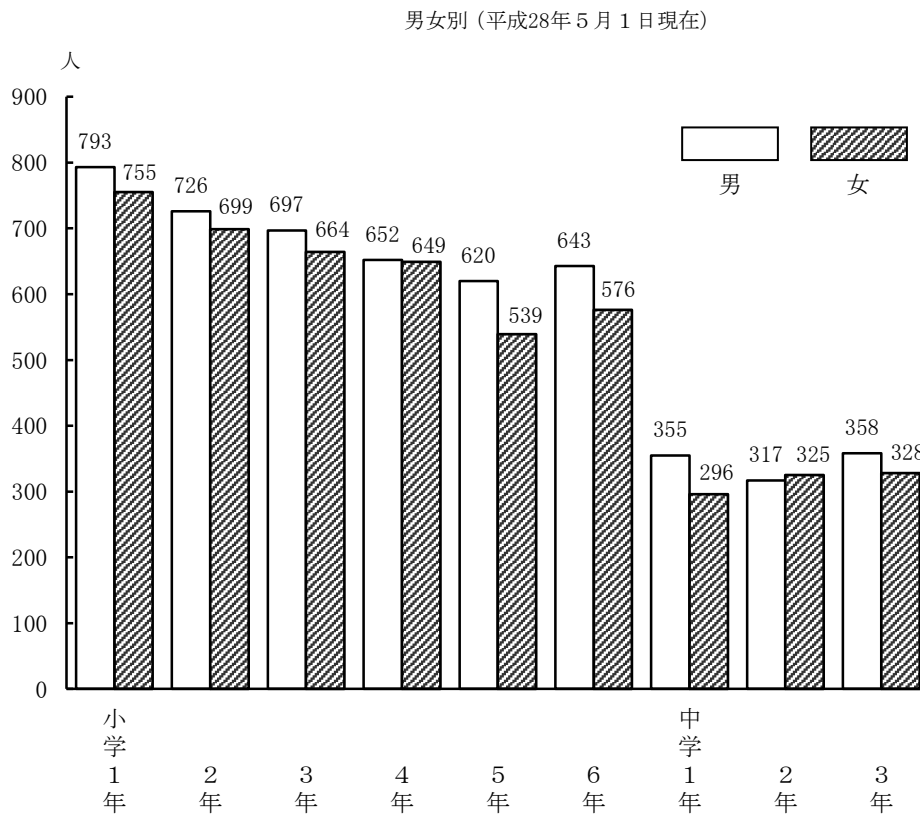
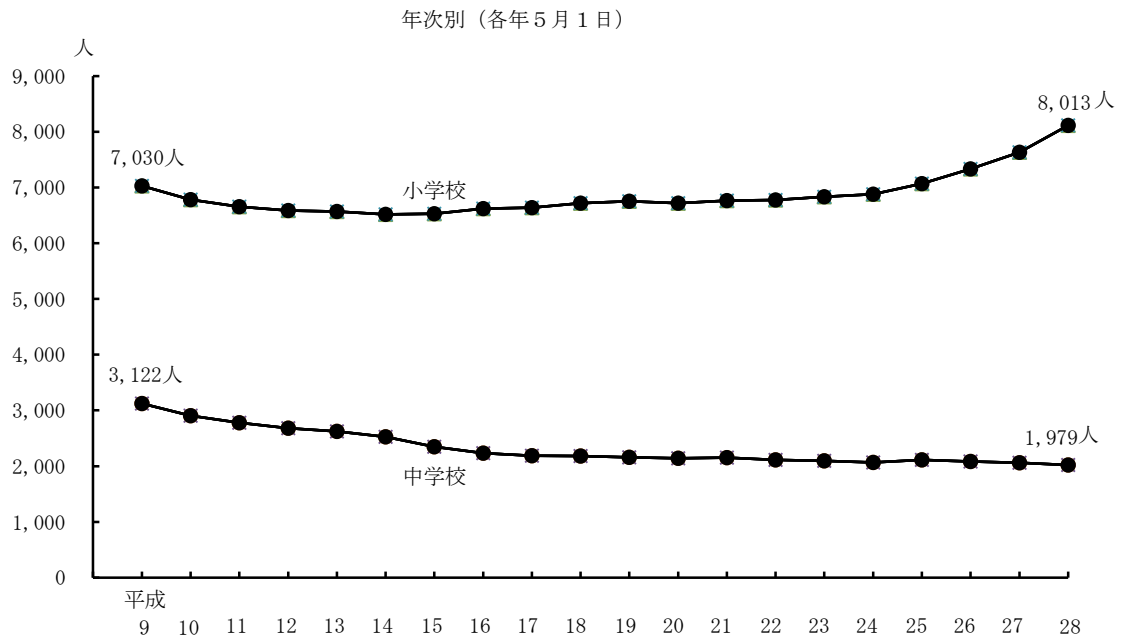
## 76 違 反 建 築 物 取 扱 件 数

年 度	違反建築物件数	法 第 9 条 に よ る 命 令 を 出 し た 件 数			是正された件数
		使用・停止命令を出したもの	工事停止命令を出したもの	是正命令を出したもの	
平成23年度	19	-	1	-	10
24	19	-	1	-	9
25	11	-	1	-	6
26	15	-	-	-	6
<b>27</b>	<b>32</b>	<b>-</b>	<b>-</b>	<b>-</b>	<b>17</b>

資料：都市計画部建築指導課

# 9 教 育

第14图 区立小・中学校児童生徒数



181~185頁参照

## 77 学 校 数

(平成28年5月1日)

区 分	小学校	中学校	高等学校	大 学	短期大学	特別支援学校	幼稚園	専修学校	各種学校
<b>総 数</b>	<b>24</b>	<b>27</b>	<b>26</b>	<b>12</b>	<b>2</b>	<b>3</b>	<b>27</b>	<b>14</b>	<b>6</b>
国 立	3	3	2	3	-	2	1	-	-
公 立	20	10	3	-	-	1	10	-	-
私 立	1	14	21	9	2	-	16	14	6

注) 休園等の幼稚園を含む。

資料：東京都総務局「学校基本調査報告」

## 78 区 立 幼 稚 園

### (1) 園数・学級数・園児数及び教員数

(各年5月1日)

年 次	園数	学級数	園 児 数										教 員 数					
			総 数			3 歳		4 歳		5 歳			本 務 者			兼 務 者		
			計	男	女	男	女	男	女	男	女	男	女	総数	男	女	総数	男
平成 24 年	10	36	766	365	401	47	40	145	171	173	190	65	2	63	10	-	10	
25	10	36	842	398	444	66	60	171	196	161	188	65	2	63	8	-	8	
26	10	36	883	450	433	71	53	201	170	178	210	68	4	64	8	-	8	
27	10	36	870	460	410	63	62	183	161	214	187	72	4	68	20	-	20	
<b>28</b>	10	38	869	470	399	88	68	177	159	205	172	69	4	65	27	-	27	

### (2) 幼稚園別園児数及び教員数

(平成28年5月1日)

園 名	園 児 数										学 級 数			教員数 (兼務者 を含む)	1学級当たり 園児数			1教員当たり 園児数
	総 数			3 歳		4 歳		5 歳			学 級 数				3歳	4歳	5歳	
	計	男	女	男	女	男	女	男	女	3歳	4歳	5歳						
<b>総 数</b>	<b>869</b>	<b>470</b>	<b>399</b>	<b>88</b>	<b>68</b>	<b>177</b>	<b>159</b>	<b>205</b>	<b>172</b>	<b>8</b>	<b>15</b>	<b>15</b>	<b>96</b>	<b>20</b>	<b>22</b>	<b>25</b>	<b>9</b>	
第 一 幼 稚 園	108	56	52	14	7	17	19	25	26	1	2	2	14	21	18	26	8	
柳 町 "	113	54	59	-	-	27	27	27	32	-	2	2	8	-	27	30	14	
明 化 "	128	75	53	11	10	30	23	34	20	1	2	2	9	21	27	27	14	
青 柳 "	49	22	27	-	-	9	14	13	13	-	1	1	7	-	23	26	7	
根 津 "	69	39	30	12	7	18	9	9	14	1	1	1	7	19	27	23	10	
小日向台町 "	97	61	36	18	3	15	16	28	17	1	2	2	12	21	16	23	8	
本 駒 込 "	72	39	33	10	9	12	13	17	11	1	1	1	10	19	25	28	7	
千 駄 木 "	128	67	61	13	22	20	19	34	20	2	2	2	13	18	20	27	10	
後 楽 "	34	22	12	-	-	15	7	7	5	-	1	1	8	-	22	12	4	
湯 島 "	71	35	36	10	10	14	12	11	14	1	1	1	8	20	26	25	9	

資料：教育推進部学務課、教育指導課

## 79 区 立 小 学 校

## (1) 学校数・学級数・児童数及び教員数

(各年5月1日)

年 次	学 校 数	学 級 数			児 童 数			教員数 (本務者のみ)		
		総 数	通常学級	特別支援学級	総 数	男	女	総 数	男	女
平成24年	20	252	232	20	6,878	3,577	3,301	419	135	284
25	20	262	240	22	7,068	3,663	3,405	426	138	288
26	20	271	246	25	7,332	3,771	3,561	445	147	298
27	20	284	257	27	7,632	3,927	3,705	456	155	301
<b>28</b>	<b>20</b>	<b>285</b>	<b>266</b>	<b>19</b>	<b>8,112</b>	<b>4,203</b>	<b>3,909</b>	<b>477</b>	<b>168</b>	<b>309</b>

注) 児童数は特別支援学級を含む。

## (2) 学級数別学校数 (通常学級)

(各年5月1日)

学 級 数	平成24年	平成25年	平成26年	平成27年	平成28年
<b>総 数</b>	20	20	20	20	20
1~10	9	9	8	8	5
11	2	1	1	1	4
12	2	3	3	1	1
13	3	2	2	1	1
14	-	1	2	4	3
15	-	-	-	1	1
16	1	-	1	1	1
17	-	1	-	-	1
18	1	-	-	-	-
19	-	2	-	-	-
20	1	-	1	2	2
21	-	-	2	1	-
22	1	-	-	-	1
23	-	1	-	-	-
24	-	-	-	-	-
25以上	-	-	-	-	-

## (3) 特別支援学級児童数

(各年5月1日)

区 分		平成24年	平成25年	平成26年	平成27年	平成28年
固定学級 (在学)	<b>総 数</b>	<b>81</b>	<b>87</b>	<b>87</b>	<b>101</b>	<b>99</b>
	知的発達障害	76	77	73	82	77
	情緒障害	5	10	14	19	22
	健康学園	-	-	-	-	-
通級学級 (非在学)	難聴言語	20	23	2	21	21
	情緒障害	60	60	88	70	-

注) 1. 通級学級は総数に含まない。

## (4) 学校別児童数及び教員数

学 校 名	児 童									
	総 数			1 年		2 年		3 年		
	計	男	女	男	女	男	女	男	女	
<b>総 数</b>	<b>8,013</b>	<b>4,131</b>	<b>3,882</b>	<b>793</b>	<b>755</b>	<b>726</b>	<b>699</b>	<b>697</b>	<b>664</b>	
礪 川 小学校	296	153	143	31	34	27	17	25	28	
柳 町 "	435	228	207	42	41	42	40	39	34	
指ヶ谷 "	238	114	124	27	23	21	28	14	20	
林 町 "	473	244	229	41	52	42	47	36	29	
明 化 "	321	162	159	26	25	29	30	30	18	
青 柳 "	417	213	204	46	46	30	41	45	30	
関口台町 "	399	227	172	40	29	45	25	45	31	
小日向台町 "	338	201	137	36	29	35	32	34	21	
金 富 "	412	217	195	44	47	39	38	37	33	
窪 町 "	719	374	345	78	66	69	56	66	55	
大 塚 "	154	86	68	14	15	14	11	11	16	
湯 島 "	284	138	146	41	28	16	29	21	31	
誠 之 "	679	339	340	51	51	44	69	52	52	
根 津 "	249	125	124	15	20	26	21	20	20	
千駄木 "	633	324	309	64	45	64	50	51	55	
汐 見 "	318	156	162	34	46	31	20	27	33	
昭 和 "	578	302	276	51	58	56	45	48	56	
駒 本 "	255	127	128	26	22	22	25	25	23	
駕籠町 "	274	130	144	28	22	24	25	27	25	
本 郷 "	541	271	270	58	56	50	50	44	54	

注) 特別支援学級の児童数を除く。

## (5) 年次別学年別児童数

年 次	総 数			1 年		2 年	
	計	男	女	男	女	男	女
平成 24 年	6,878	3,577	3,301	598	537	626	549
25	7,068	3,663	3,405	660	651	611	537
26	7,332	3,771	3,561	699	662	656	658
27	7,733	3,996	3,737	738	713	693	662
<b>28</b>	<b>8,112</b>	<b>4,203</b>	<b>3,909</b>	<b>803</b>	<b>758</b>	<b>746</b>	<b>705</b>

注) 特別支援学級の児童数を含む。

資料: 教育推進部学務課、教育指導課

学 校 (つづき)

(平成28年5月1日)

数						学 級 数	特別支援 学 級 数	教員数 (兼務者 を含む)	1学級 当たりの 児童数	1教員 当たりの 児童数
4 年		5 年		6 年						
男	女	男	女	男	女					
652	649	620	539	643	576	266	19	521	30	15
24	21	32	30	14	13	11	2	29	27	10
35	27	38	27	32	38	14	4	33	31	13
23	23	11	15	18	15	9	-	16	26	15
45	38	39	35	41	28	15	2	30	32	16
23	30	25	30	29	26	12	-	19	27	17
31	25	27	28	34	34	14	-	24	30	17
30	36	35	25	32	26	13	-	23	31	17
42	24	26	11	28	20	11	2	31	31	11
30	26	26	27	41	24	14	2	28	29	15
60	55	48	56	53	57	22	-	38	33	19
15	10	18	7	14	9	6	-	15	26	10
21	18	17	21	22	19	10	3	27	28	11
50	69	69	43	73	56	20	-	33	34	21
21	23	23	18	20	22	10	-	16	25	16
49	56	42	47	54	56	20	-	32	32	20
25	32	15	20	24	11	11	3	22	29	14
59	49	45	31	43	37	17	-	28	34	21
24	21	12	13	18	24	11	1	28	23	9
11	26	26	24	14	22	10	-	16	27	17
34	40	46	31	39	39	16	-	33	34	16

(各年5月1日)

3 年		4 年		5 年		6 年	
男	女	男	女	男	女	男	女
619	554	537	553	593	531	604	577
635	540	617	570	541	563	599	544
605	532	635	563	624	577	552	569
671	665	614	545	638	576	642	576
706	668	667	652	628	543	653	583



## 80 区 立 中 学 校

## (1) 学校数・学級数・生徒数及び教員数

(各年5月1日)

年 次	学校数	学 級 数			生 徒 数			教 員 数					
		総 数	通常学級	特別支 援学級	総 数	男	女	本 務 者			兼 務 者		
								総 数	男	女	総 数	男	女
平成24年	10	75	67	8	2,068	1,159	909	177	97	80	68	28	40
25	10	75	67	8	2,115	1,169	946	181	101	80	55	24	31
26	10	74	66	8	2,085	1,135	950	180	102	78	51	24	27
27	10	71	63	8	2,058	1,078	980	182	96	86	61	33	28
<b>28</b>	<b>10</b>	<b>71</b>	<b>62</b>	<b>9</b>	<b>2,022</b>	<b>1,056</b>	<b>966</b>	<b>180</b>	<b>95</b>	<b>85</b>	<b>50</b>	<b>28</b>	<b>22</b>

注) 生徒数は特別支援学級を含む。

## (2) 学級数別学校数 (通常学級)

(各年5月1日)

学 級 数	平 成 24 年	平 成 25 年	平 成 26 年	平 成 27 年	平 成 28 年
<b>総 数</b>	<b>10</b>	<b>10</b>	<b>10</b>	<b>10</b>	<b>10</b>
1~5	2	2	3	3	3
6	3	3	2	3	2
7	2	1	1	-	2
8	-	1	-	1	-
9	3	3	4	3	3
10	-	-	-	-	-
11	-	-	-	-	-
12	-	-	-	-	-
13以上	-	-	-	-	-

## (3) 特別支援学級生徒数

(各年5月1日)

区 分		平 成 24 年	平 成 25 年	平 成 26 年	平 成 27 年	平 成 28 年
固定学級	知的発達障害	38	38	38	39	43
通級学級 (非在学)	情 緒 障 害	16	19	20	20	19

80 区 立 中 学 校 (つづき)

(4) 学校別生徒数及び教員数

(平成28年5月1日)

学 校 名	生 徒 数									学級数	特学級別支援数	教員数 (兼含 員務者 をむ)	1当生 学たり 級の数	1当生 教たり 員の数
	総 数			1 年		2 年		3 年						
	計	男	女	男	女	男	女	男	女					
<b>総 数</b>	<b>1,979</b>	<b>1,030</b>	<b>949</b>	<b>355</b>	<b>296</b>	<b>317</b>	<b>325</b>	<b>358</b>	<b>328</b>	<b>62</b>	<b>9</b>	<b>230</b>	<b>32</b>	<b>9</b>
第 一 中 学 校	96	65	31	23	9	19	13	23	9	3	3	25	32	4
第 三 〃	197	114	83	42	21	26	26	46	36	7	2	27	28	7
第 六 〃	336	180	156	63	48	57	55	60	53	9	-	25	37	13
第 八 〃	97	55	42	19	16	13	15	23	11	3	-	16	32	6
第 九 〃	301	163	138	56	48	49	54	58	36	9	2	28	33	11
第 十 〃	201	90	111	31	34	30	43	29	34	6	-	22	34	9
文 林 〃	53	37	16	7	4	20	7	10	5	3	-	17	18	3
茗 台 〃	209	96	113	35	45	36	21	25	47	7	2	24	30	9
本郷台 〃	164	72	92	23	26	17	35	32	31	6	-	21	27	8
音 羽 〃	325	158	167	56	45	50	56	52	66	9	-	25	36	13

注) 特別支援学級の生徒数を除く。

(5) 年次別学年別生徒数

(各年5月1日)

年 次	総 数			1 年		2 年		3 年	
	計	男	女	男	女	男	女	男	女
平成24年	2,068	1,159	909	387	303	388	322	384	284
25	2,115	1,169	946	377	313	395	306	397	327
26	2,085	1,135	950	361	322	377	326	397	302
27	2,058	1,078	980	322	321	368	328	388	331
<b>28</b>	<b>2,022</b>	<b>1,056</b>	<b>966</b>	<b>359</b>	<b>306</b>	<b>329</b>	<b>329</b>	<b>368</b>	<b>331</b>

注) 特別支援学級の生徒数を含む。

資料：教育推進部学務課、教育指導課

## 81 公 立 高 等 学 校

## 学校数・生徒数及び教員数

(各年5月1日)

年 次	学 校 数				生 徒 数			教 員 数					
	総 数	全日制	定時制	併 置	総 数	男	女	本 務 者			兼 務 者		
								総 数	男	女	総 数	男	女
平成 24 年	3	2	-	1	2,482	1,076	1,406	171	113	58	67	37	30
25	3	2	-	1	2,485	1,093	1,392	170	112	58	75	42	33
26	3	2	-	1	2,521	1,109	1,412	174	118	56	79	40	39
27	3	2	-	1	2,536	1,112	1,424	172	118	54	72	36	36
28	3	2	-	1	2,521	1,096	1,425	174	123	51	84	46	38

資料：東京都総務局「学校基本調査報告」

## 82 私 立 幼 稚 園

## (1) 設置者別園数

(各年5月1日)

年 次	総 数	学 校 法 人	財 団 法 人	社 団 法 人	宗 教 法 人	その他の法人	個 人
平成 24 年	16	10	-	-	6	-	-
25	16	10	-	-	6	-	-
26	16	10	-	-	6	-	-
27	15	10	-	-	5	-	-
28	15	10	-	-	5	-	-

資料：子ども家庭部幼児保育課

## (2) 学級数・園児数及び教員数

(各年5月1日)

年 次	学級数	園 児 数									教 員 数		
		総 数			3 歳 児		4 歳 児		5 歳 児		総 数	男	女
		計	男	女	男	女	男	女	男	女			
平成 24 年	83	1,993	940	1,053	319	388	329	328	292	337	142	4	138
											(32)	(10)	(22)
25	86	2,037	970	1,067	360	394	296	348	314	325	147	5	142
											(19)	(7)	(12)
26	86	2,031	946	1,085	334	372	319	357	293	356	148	6	142
											(7)	(-)	(7)
27	86	2,020	959	1,061	326	362	312	341	321	358	142	6	136
											(41)	(8)	(33)
28	85	1,980	938	1,042	333	372	300	335	305	335	151	4	147
											(41)	(6)	(35)

注) 1. ( ) の数字は、兼務者数で外数。

2. 教員数には教育補助員(本務者)を含む。

資料：東京都総務局「学校基本調査報告」

### 83 私 立 小 学 校

学校数・学級数・児童数及び教員数

(各年5月1日)

年 次	学校数	学 級 数				児 童 数			教 員 数					
		総 数	単 式	複 式	特別 支援 学級	総 数	男	女	本 務 者			兼 務 者		
									総 数	男	女	総 数	男	女
平成 24 年	1	18	18	-	-	708	-	708	33	11	22	9	-	9
25	1	18	18	-	-	705	-	705	32	10	22	10	-	10
26	1	18	18	-	-	708	-	708	33	11	22	6	-	6
27	1	18	18	-	-	705	-	705	34	11	23	6	-	6
<b>28</b>	<b>1</b>	<b>18</b>	<b>18</b>	-	-	<b>700</b>	-	<b>700</b>	<b>34</b>	<b>10</b>	<b>24</b>	<b>7</b>	-	<b>7</b>

- 注) 1. 単式とは同学年の児童・生徒で編制されている学級をいう。  
 2. 複式とは2以上の学年の児童・生徒で編制されている学級をいう。  
 3. 特別支援学級とは学校教育法第75条に該当する児童・生徒で編制されている学級をいう。

資料：東京都総務局「学校基本調査報告」

### 84 私 立 中 学 校

学校数・学級数・生徒数及び教員数

(各年5月1日)

年 次	学校数	学 級 数				生 徒 数			教 員 数					
		総 数	単 式	複 式	特別 支援 学級	総 数	男	女	本 務 者			兼 務 者		
									総 数	男	女	総 数	男	女
平成 24 年	13	141	141	-	-	4,618	2,183	2,435	237	137	100	434	230	204
25	12	121	121	-	-	3,862	1,456	2,406	219	117	102	409	194	215
26	12	117	117	-	-	3,683	1,361	2,322	214	113	101	391	196	195
27	14	135	135	-	-	4,330	2,067	2,263	246	135	111	459	234	225
<b>28</b>	<b>14</b>	<b>134</b>	<b>134</b>	-	-	<b>4,445</b>	<b>2,204</b>	<b>2,241</b>	<b>239</b>	<b>133</b>	<b>106</b>	<b>461</b>	<b>235</b>	<b>226</b>

資料：東京都総務局「学校基本調査報告」

### 85 私 立 高 等 学 校

学校数・生徒数及び教員数

(各年5月1日)

年 次	学 校 数				生 徒 数			教 員 数					
	総 数	全 日 制	定 時 制	併 置	総 数	男	女	本 務 者			兼 務 者		
								総 数	男	女	総 数	男	女
平成 24 年	19	18	1	-	11,460	5,587	5,873	580	394	186	680	319	361
25	19	18	1	-	11,319	5,412	5,907	593	397	196	668	320	348
26	19	18	1	-	11,381	5,353	6,028	585	398	187	660	312	348
27	21	20	1	-	12,167	5,853	6,314	626	424	202	724	363	361
<b>28</b>	<b>21</b>	<b>20</b>	<b>1</b>	-	<b>12,411</b>	<b>6,028</b>	<b>6,383</b>	<b>642</b>	<b>434</b>	<b>208</b>	<b>712</b>	<b>375</b>	<b>337</b>

資料：東京都総務局「学校基本調査報告」

## 86 専 修 学 校

## 学校数・生徒数及び教員数

(各年5月1日)

年 次	学 校 数				生 徒 数			教 員 数			
	総 数	国 立	公 立	私 立	総 数	男	女	本 務 者			兼 務 者
								総 数	男	女	
平 成 24 年	14	1	-	13	4,276	1,237	3,039	274	99	175	546
25	15	1	-	14	4,833	1,668	3,165	281	111	170	577
26	15	1	-	14	4,859	1,508	3,351	299	119	180	510
27	14	-	-	14	4,982	1,490	3,492	297	116	181	502
<b>28</b>	<b>14</b>	<b>-</b>	<b>-</b>	<b>14</b>	<b>5,236</b>	<b>1,567</b>	<b>3,669</b>	<b>313</b>	<b>121</b>	<b>192</b>	<b>537</b>

資料：東京都総務局「学校基本調査報告」

## 88 児 童 及 び 生 徒

## (1) 身 長

年 次	小				学			
	6 歳		7 歳		8 歳		9 歳	
	男	女	男	女	男	女	男	女
平 成 24 年	117.1 (116.9)	116.2 (116.1)	123.3 (122.4)	122.5 (122.2)	128.9 (128.2)	127.9 (127.4)	134.7 (134.1)	133.9 (133.4)
25	117.3 (117.1)	116.3 (115.9)	122.6 (123.2)	122.2 (121.9)	129.3 (128.8)	128.0 (127.6)	134.4 (133.9)	133.9 (134.3)
26	116.6 (117.0)	116.0 (115.7)	123.2 (123.0)	122.0 (121.8)	128.6 (128.4)	127.9 (127.6)	134.5 (134.0)	134.3 (134.0)
27	117.4 (116.7)	116.1 (115.4)	122.7 (122.9)	122.2 (121.7)	129.0 (128.2)	127.8 (127.6)	134.1 (133.9)	133.9 (133.6)
<b>28</b>	<b>117.2</b> (116.4)	<b>115.7</b> (115.7)	<b>123.3</b> (122.8)	<b>122.2</b> (122.1)	<b>128.7</b> (128.5)	<b>127.9</b> (127.1)	<b>134.5</b> (133.6)	<b>133.9</b> (133.8)

## (2) 体 重

年 次	小				学			
	6 歳		7 歳		8 歳		9 歳	
	男	女	男	女	男	女	男	女
平 成 24 年	21.5 (21.3)	20.7 (20.9)	23.9 (23.8)	23.2 (23.6)	27.0 (26.7)	26.4 (26.1)	30.8 (30.5)	29.5 (29.5)
25	21.4 (21.5)	20.8 (21.0)	23.8 (24.0)	23.3 (23.5)	27.3 (27.4)	26.3 (26.1)	30.6 (30.6)	29.5 (30.1)
26	21.2 (21.6)	20.6 (20.8)	24.1 (24.2)	23.1 (23.2)	27.2 (27.0)	26.4 (26.2)	30.6 (30.4)	29.4 (30.1)
27	21.4 (21.1)	20.8 (20.7)	23.7 (24.0)	23.3 (23.1)	27.1 (26.5)	26.1 (26.2)	30.6 (30.1)	29.6 (29.5)
<b>28</b>	<b>21.2</b> (21.3)	<b>20.7</b> (20.9)	<b>24.3</b> (24.1)	<b>23.6</b> (23.6)	<b>27.2</b> (26.9)	<b>26.2</b> (26.2)	<b>30.4</b> (30.1)	<b>29.7</b> (29.7)

注) ( ) 内は東京都の発育平均値。

資料：教育推進部学務課、東京都総務局「学校保健統計調査結果報告」、文部科学省「学校保健統計調査」

## 87 各 種 学 校

### 学校数・生徒数及び教員数

(各年5月1日)

年 次	学 校 数				生 徒 数			教 員 数			
	総 数	国 立	公 立	私 立	総 数	男	女	本 務 者			兼 務 者
								総 数	男	女	
平成 24 年	7	-	-	7	1,186	803	383	50	20	30	145
25	6	-	-	6	567	311	256	18	8	10	154
26	7	-	-	7	568	321	247	25	7	18	138
27	6	-	-	6	558	317	241	22	8	14	138
<b>28</b>	<b>6</b>	<b>-</b>	<b>-</b>	<b>6</b>	<b>567</b>	<b>302</b>	<b>265</b>	<b>23</b>	<b>7</b>	<b>16</b>	<b>134</b>

資料：東京都総務局「学校基本調査報告」

### の 発 育 平 均 値

単位：cm (各年4～6月)

校				中 学 校					
10 歳		11 歳		12 歳		13 歳		14 歳	
男	女	男	女	男	女	男	女	男	女
139.4	140.3	145.8	147.0	153.0	153.1	161.3	155.9	167.0	157.5
(139.3)	(140.2)	(145.3)	(147.0)	(153.2)	(152.2)	(160.6)	(155.3)	(165.9)	(156.8)
140.2	140.6	145.6	147.3	153.7	151.4	160.4	156.2	166.6	157.4
(139.9)	(140.4)	(145.7)	(147.3)	(152.5)	(152.0)	(159.9)	(155.3)	(165.6)	(156.7)
139.8	140.4	146.5	147.4	153.0	152.7	161.0	155.3	166.1	157.9
(139.2)	(140.7)	(145.8)	(147.5)	(153.1)	(152.1)	(160.3)	(154.9)	(165.1)	(157.1)
140.0	140.9	145.9	147.3	154.0	152.6	160.6	155.7	166.3	157.0
(139.5)	(140.6)	(145.6)	(147.1)	(152.4)	(152.0)	(160.2)	(155.2)	(165.8)	(157.3)
<b>139.4</b>	<b>140.6</b>	<b>146.2</b>	<b>147.7</b>	<b>154.2</b>	<b>152.8</b>	<b>161.2</b>	<b>155.8</b>	<b>165.9</b>	<b>157.7</b>
(139.3)	(140.5)	(145.8)	(147.2)	(153.2)	(152.6)	(160.7)	(154.9)	(165.9)	(156.9)

単位：kg (各年4～6月)

校				中 学 校					
10 歳		11 歳		12 歳		13 歳		14 歳	
男	女	男	女	男	女	男	女	男	女
34.0	33.3	39.0	38.3	44.6	43.8	50.6	47.3	56.4	51.1
(34.4)	(34.0)	(38.3)	(38.7)	(44.5)	(43.3)	(50.3)	(47.4)	(54.6)	(49.4)
34.5	33.6	38.4	38.3	46.4	43.2	50.0	47.4	55.7	50.0
(34.8)	(33.8)	(38.9)	(39.0)	(43.9)	(43.5)	(49.1)	(47.0)	(54.3)	(50.0)
34.1	34.0	38.9	38.4	44.5	44.0	50.6	46.8	55.5	50.3
(34.1)	(34.1)	(38.9)	(39.3)	(44.1)	(43.4)	(48.9)	(46.9)	(54.0)	(50.1)
34.5	33.4	38.4	38.7	44.4	43.5	49.5	47.6	55.1	49.6
(34.0)	(33.7)	(38.4)	(38.6)	(43.1)	(43.3)	(48.7)	(47.2)	(54.5)	(49.9)
<b>34.4</b>	<b>33.9</b>	<b>38.9</b>	<b>38.6</b>	<b>44.9</b>	<b>44.3</b>	<b>50.2</b>	<b>47.3</b>	<b>54.6</b>	<b>50.0</b>
(34.3)	(33.9)	(38.8)	(38.8)	(43.7)	(43.5)	(49.5)	(47.1)	(54.2)	(49.7)

## 89 区立中学校卒業後の状況

(平成28年5月1日)

進路区分	計	男	女	割合
				%
卒業者数	723	391	332	100.0
進学者	718	388	330	99.3
専修学校等入学者	-	-	-	-
就職者	-	-	-	-
その他	5	3	2	0.7

注) 「進学者」には「進学者のうち就職している者」を含み、「専修学校等入学者」には「専修学校等入学者のうち就職している者」を含む。

資料：教育推進部学務課

## 90 区立中学校進学者の進学状況

(平成28年5月1日)

区分	合計			高等学校全日制			高等学校定時制			特別支援学校 高等部			高等専門学校			高等学校 通信制		
	計	男	女	計	男	女	計	男	女	計	男	女	計	男	女	計	男	女
総数	718	388	330	672	358	314	21	12	9	11	7	4	6	5	1	8	6	2
国立	5	2	3	5	2	3	-	-	-	-	-	-	-	-	-	-	-	-
公立	317	147	170	281	124	157	19	11	8	11	7	4	6	5	1	-	-	-
私立	396	239	157	386	232	154	2	1	1	-	-	-	-	-	-	8	6	2

注) 「進学者」には「進学者のうち就職している者」を含む。

資料：教育推進部学務課

## 91 区立学校施設状況

## (1) 小学校

(平成28年5月1日)

学 校 名	敷 地	面 積		
		校 舎	体 育 館	プ ール
	m <sup>2</sup>	m <sup>2</sup>	m <sup>2</sup>	m
<b>総 数</b>	<b>128,752</b>	<b>103,518</b>	<b>14,393</b>	-
礪 川 小 学 校	6,250	4,555	516	25×10 7×4
柳 町 "	6,134	3,646	734	25×10
指ヶ谷 "	5,049	3,379	708	25×7
林 町 "	5,505	4,838	536	25×10
明 化 "	6,849	4,655	586	25×10
青 柳 "	8,529	4,731	558	25×11.2
関口台町 "	5,674	5,229	805	25×10
小日向台町 "	8,582	4,013	549	25×8
金 富 "	5,274	5,663	804	25×10
窪 町 "	5,962	9,051	909	25×10
大 塚 "	3,829	2,815	473	25×10
湯 島 "	6,362	6,476	968	25×10
誠 之 "	7,838	6,415	644	25×10
根 津 "	7,481	3,713	1,056	25×9
千 駄 木 "	8,764	5,672	606	25×10
汐 見 "	6,931	4,752	987	25×10
昭 和 "	5,921	8,337	1,021	25×10
駒 本 "	6,880	4,253	536	25×10
駕 籠 町 "	5,274	3,781	484	25×10
本 郷 "	5,664	7,544	913	25×10

注) 建築面積(校舎・体育館)については、文部科学省所定の「施設台帳」に基づき掲載する。

## (2) 中学校

(平成28年5月1日)

学 校 名	敷 地	面 積		
		校 舎	体 育 館	プ ール
	m <sup>2</sup>	m <sup>2</sup>	m <sup>2</sup>	m
<b>総 数</b>	<b>89,908</b>	<b>60,287</b>	<b>12,439</b>	-
第 一 中 学 校	9,709	5,997	1,591	25×11
第 三 "	13,441	5,644	1,249	25×13
第 六 "	6,944	7,729	936	25×9.4
第 八 "	6,229	4,279	893	25×11
第 九 "	9,212	6,276	1,236	25×13
第 十 "	6,118	5,196	927	25×13
文 林 "	8,319	4,615	723	25×12.4
茗 台 "	6,702	7,801	1,841	25×10
本 郷 台 "	8,301	4,995	1,758	25×11
音 羽 "	14,933	7,755	1,285	25×10

注) 建築面積(校舎・体育館)については、文部科学省所定の「施設台帳」に基づき掲載する。



## 91 区立学校施設状況(つづき)

## (3) 幼稚園

(平成28年5月1日)

園名	敷地	園舎	併設施設名
<b>総数</b>	<b>8,424</b> m <sup>2</sup>	<b>9,102</b> m <sup>2</sup>	-
第一幼稚園	1,201	1,143	-
柳町	2,186	1,148	柳町保育園
明化	小学校併設	900	明化小学校
青柳	〃	629	青柳小学校
根津	〃	679	根津小学校
小日向台町	小学校同敷地	828	小日向台町小学校
本駒込	1,250	818	図書館、勤労福祉会館
千駄木	2,310	1,185	-
後楽	1,477	896	-
湯島	湯島総合センターと共同利用	876	湯島総合センター

注) 園舎面積には遊戯室を含む。

## (4) 校外施設

(平成28年5月1日)

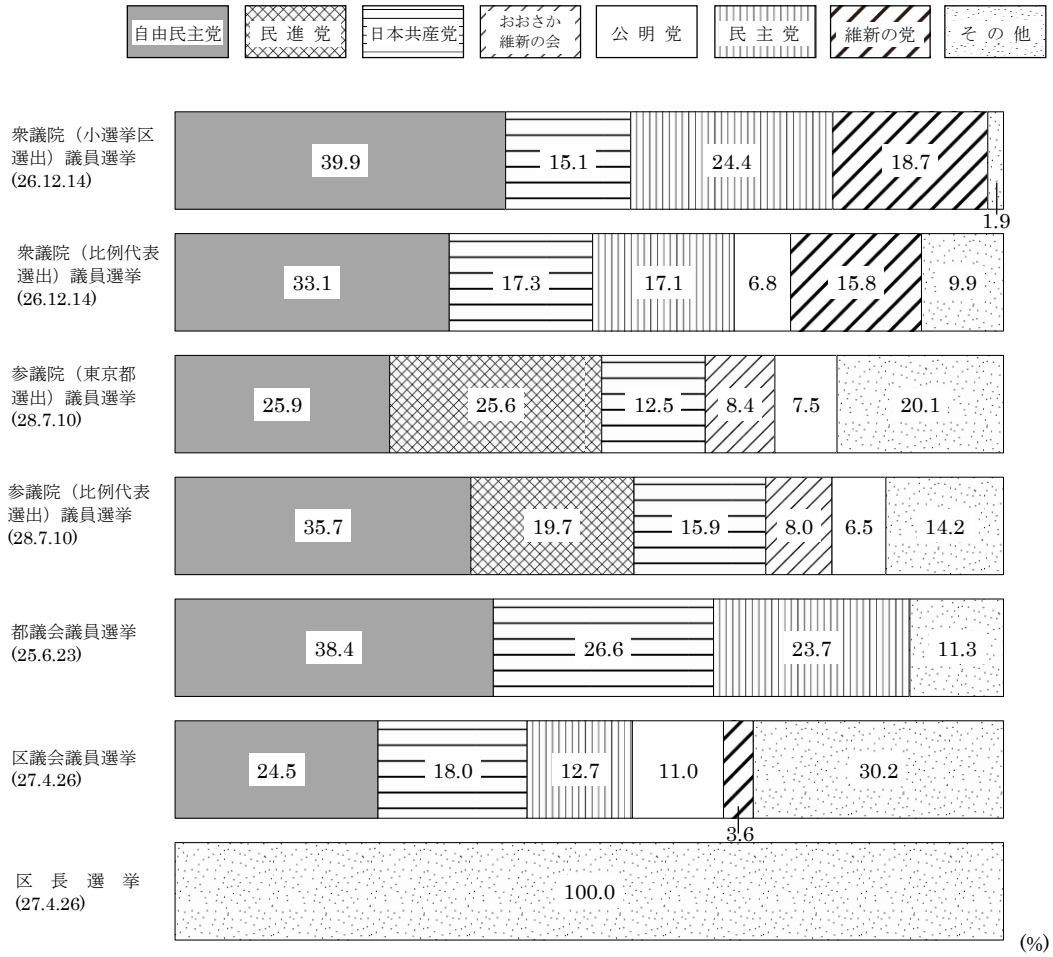
園名	敷地	面積	
		園舎	体育館
<b>総数</b>	<b>190,209</b> m <sup>2</sup>	<b>10,298</b> m <sup>2</sup>	<b>1,865</b> m <sup>2</sup>
校外施設 柏学園	38,143	2,962	926
八ヶ岳高原学園	152,066	7,336	939

資料：教育推進部学務課

※柏学園は、平成25年度より移動教室として使用しない。

# 10 選 挙 ・ 職 員

### 第15図 党派別得票率



206～209頁参照

## 92 選挙人名簿登録者数

## (1) 年次別

(各年9月2日)

年次	選挙人名簿登録者数			前年比較増減		
	総数	男	女	総数	男	女
平成24年	166,244	78,331	87,913	745	230	515
25	167,885	79,107	88,778	1,641	776	865
26	169,508	79,796	89,712	1,623	689	934
27	171,363	80,614	90,749	1,855	818	1,037
<b>28</b>	<b>175,752</b>	<b>82,618</b>	<b>93,134</b>	<b>4,389</b>	<b>2,004</b>	<b>2,385</b>

注) 公職選挙法の一部改正に伴い、平成28年の選挙人名簿登録者より対象が20歳から18歳に引き下げられた。

## (2) 投票区別

(平成28年9月2日)

投票区	投票所	選挙人名簿登録者数			前年比較増減		
		総数	男	女	総数	男	女
<b>総数</b>		<b>175,752</b>	<b>82,618</b>	<b>93,134</b>	<b>4,389</b>	<b>2,004</b>	<b>2,385</b>
第1投票区	柳町小学校	9,642	4,465	5,177	△156	△85	△71
2	金富 "	9,145	4,459	4,686	172	142	30
3	文京江戸川橋体育館	8,575	4,005	4,570	555	271	284
4	関口台町小学校	5,197	2,419	2,778	113	36	77
5	目白台交流館	3,914	1,792	2,122	127	62	65
6	文京スポーツセンター	6,803	3,007	3,796	173	26	147
7	アカデミー茗台	8,373	3,762	4,611	267	102	165
8	指ヶ谷小学校	8,304	3,984	4,320	143	88	55
9	明化 "	8,688	3,999	4,689	97	29	68
10	林町 "	8,583	4,050	4,533	390	185	205
11	大塚 "	6,090	2,875	3,215	183	90	93
12	アカデミー音羽	3,214	1,441	1,773	57	54	3
13	湯島小学校	9,583	4,673	4,910	204	83	121
14	旧元町 "	6,039	2,802	3,237	196	88	108
15	本郷 "	7,647	3,549	4,098	342	138	204
16	誠之 "	4,548	2,188	2,360	122	76	46
17	第六中学校	5,221	2,496	2,725	142	59	83
18	不忍通りふれあい館	7,022	3,261	3,761	158	83	75
19	汐見小学校	7,753	3,618	4,135	105	61	44
20	駒本 "	7,333	3,468	3,865	192	54	138
21	千駄木 "	9,421	4,535	4,886	154	58	96
22	文京区勤労福祉会館	5,761	2,723	3,038	66	17	49
23	昭和小学校	6,560	3,080	3,480	198	92	106
24	駕籠町 "	4,935	2,344	2,591	180	100	80
25	新江戸川公園松茸集会所	2,204	1,054	1,150	51	29	22
26	大塚保育園	5,197	2,569	2,628	158	66	92

## 92 選挙人名簿登録者数(つづき)

## (3) 町丁別

(平成28年9月2日)

町 丁 名	総 数	男	女	町 丁 名	総 数	男	女
<b>総 数</b>	<b>175,752</b>	<b>82,618</b>	<b>93,134</b>	目白台1丁目	1,698	894	804
				2	1,790	837	953
後楽1丁目	395	191	204	3	2,124	955	1,169
2	1,292	654	638	音羽1丁目	3,418	1,480	1,938
春日1丁目	1,317	580	737	2	1,506	661	845
2	3,324	1,592	1,732	本郷1丁目	3,477	1,579	1,898
小石川1丁目	2,825	1,293	1,532	2	2,723	1,284	1,439
2	3,255	1,522	1,733	3	2,613	1,184	1,429
3	4,143	1,931	2,212	4	3,492	1,626	1,866
4	2,935	1,300	1,635	5	2,787	1,400	1,387
5	4,537	2,046	2,491	6	1,546	787	759
白山1丁目	3,970	1,916	2,054	7	478	113	365
2	3,530	1,732	1,798	湯島1丁目	606	280	326
3	813	387	426	2	2,359	1,180	1,179
4	3,641	1,710	1,931	3	2,446	1,240	1,206
5	3,157	1,425	1,732	4	1,758	883	875
千石1丁目	3,121	1,432	1,689	西片1丁目	1,981	926	1,055
2	3,434	1,629	1,805	2	2,339	1,161	1,178
3	3,600	1,694	1,906	向丘1丁目	2,600	1,263	1,337
4	4,734	2,277	2,457	2	2,809	1,295	1,514
水道1丁目	2,124	1,049	1,075	弥生1丁目	356	178	178
2	2,855	1,443	1,412	2	1,251	594	657
小日向1丁目	1,932	866	1,066	根津1丁目	2,170	958	1,212
2	1,974	921	1,053	2	3,245	1,531	1,714
3	1,097	515	582	千駄木1丁目	1,229	563	666
4	1,427	663	764	2	3,713	1,759	1,954
大塚1丁目	866	376	490	3	5,410	2,547	2,863
2	1,601	677	924	4	2,483	1,199	1,284
3	2,974	1,323	1,651	5	3,788	1,804	1,984
4	2,641	1,231	1,410	本駒込1丁目	3,807	1,744	2,063
5	3,572	1,701	1,871	2	3,962	1,859	2,103
6	3,317	1,644	1,673	3	2,845	1,354	1,491
関口1丁目	3,911	1,813	2,098	4	3,432	1,626	1,806
2	849	399	450	5	4,635	2,234	2,401
3	732	354	378	6	2,981	1,354	1,627

## 92 選挙人名簿登録者数(つづき)

(4) 23 区別

(平成28年9月2日)

地 域	選挙人名簿登録者数			前年比較増減		
	総数	男	女	総数	男	女
<b>総数</b>	<b>11,223,882</b>	<b>5,508,260</b>	<b>5,715,622</b>	<b>301,316</b>	<b>148,263</b>	<b>153,053</b>
<b>区部</b>	<b>7,702,079</b>	<b>3,772,406</b>	<b>3,929,673</b>	<b>202,984</b>	<b>99,182</b>	<b>103,802</b>
市部	3,450,180	1,699,821	1,750,359	97,298	48,515	48,783
郡部	49,232	24,629	24,603	1,076	556	520
島部	22,391	11,404	10,987	△ 42	10	△ 52
千代田区	48,523	24,122	24,401	1,714	956	758
中央区	120,985	56,919	64,066	5,372	2,628	2,744
港区	196,415	90,252	106,163	5,615	2,448	3,167
新宿区	267,384	133,400	133,984	7,412	3,834	3,578
<b>文京区</b>	<b>175,752</b>	<b>82,618</b>	<b>93,134</b>	<b>4,389</b>	<b>2,004</b>	<b>2,385</b>
台東区	159,341	81,989	77,352	3,189	1,601	1,588
墨田区	221,511	110,565	110,946	6,256	2,918	3,338
江東区	408,987	202,073	206,914	8,264	4,032	4,232
品川区	323,051	157,676	165,375	9,690	4,935	4,755
目黒区	232,540	108,199	124,341	4,893	2,709	2,184
大田区	604,545	301,427	303,118	15,117	7,344	7,773
世田谷区	753,062	352,459	400,603	21,575	10,093	11,482
渋谷区	188,599	89,212	99,387	4,469	2,072	2,397
中野区	278,534	140,218	138,316	6,700	3,423	3,277
杉並区	478,890	227,623	251,267	11,161	5,397	5,764
豊島区	231,010	116,330	114,680	4,394	1,997	2,397
北区	287,024	142,084	144,940	6,606	3,202	3,404
荒川区	168,462	83,882	84,580	4,057	2,046	2,011
板橋区	464,065	228,564	235,501	13,271	6,169	7,102
練馬区	603,531	292,875	310,656	16,748	8,131	8,617
足立区	559,630	281,189	278,441	14,536	7,345	7,191
葛飾区	375,548	187,663	187,885	9,547	4,814	4,733
江戸川区	554,690	281,067	273,623	18,009	9,084	8,925

資料：選挙管理委員会事務局

## 93 投票区別有権者数及び投票者数

(1) 衆議院議員選挙

(平成26年12月14日執行)

投票区	当日有権者数			投票者数			投票率		
	総数	男	女	総数	男	女	平均	男	女
総数	169,863 (169,863)	79,973 (79,973)	89,890 (89,890)	103,701 (103,707)	49,987 (49,988)	53,714 (53,719)	61.05 (61.05)	62.50 (62.51)	59.76 (59.76)
第1投票区	9,626 (9,626)	4,458 (4,458)	5,168 (5,168)	6,178 (6,177)	2,942 (2,942)	3,236 (3,235)	64.18 (64.17)	65.99 (65.99)	62.62 (62.60)
2	9,002 (9,002)	4,366 (4,366)	4,636 (4,636)	5,195 (5,196)	2,550 (2,551)	2,645 (2,645)	57.71 (57.72)	58.41 (58.43)	57.05 (57.05)
3	7,810 (7,810)	3,661 (3,661)	4,149 (4,149)	4,575 (4,575)	2,209 (2,209)	2,366 (2,366)	58.58 (58.58)	60.34 (60.34)	57.03 (57.03)
4	5,019 (5,019)	2,339 (2,339)	2,680 (2,680)	3,088 (3,088)	1,468 (1,468)	1,620 (1,620)	61.53 (61.53)	62.76 (62.76)	60.45 (60.45)
5	3,779 (3,779)	1,743 (1,743)	2,036 (2,036)	2,386 (2,386)	1,166 (1,166)	1,220 (1,220)	63.14 (63.14)	66.90 (66.90)	59.92 (59.92)
6	6,583 (6,583)	2,957 (2,957)	3,626 (3,626)	3,939 (3,939)	1,821 (1,815)	2,118 (2,124)	59.84 (59.84)	61.58 (61.38)	58.41 (58.58)
7	8,046 (8,046)	3,625 (3,625)	4,421 (4,421)	5,052 (5,052)	2,318 (2,318)	2,734 (2,734)	62.79 (62.79)	63.94 (63.94)	61.84 (61.84)
8	8,066 (8,066)	3,868 (3,868)	4,198 (4,198)	4,868 (4,868)	2,407 (2,409)	2,461 (2,459)	60.35 (60.35)	62.23 (62.28)	58.62 (58.58)
9	8,424 (8,424)	3,890 (3,890)	4,534 (4,534)	4,990 (4,993)	2,381 (2,382)	2,609 (2,611)	59.24 (59.27)	61.21 (61.23)	57.54 (57.59)
10	8,039 (8,039)	3,784 (3,784)	4,255 (4,255)	5,022 (5,021)	2,434 (2,434)	2,588 (2,587)	62.47 (62.46)	64.32 (64.32)	60.82 (60.80)
11	5,906 (5,906)	2,770 (2,770)	3,136 (3,136)	3,461 (3,461)	1,677 (1,677)	1,784 (1,784)	58.60 (58.60)	60.54 (60.54)	56.89 (56.89)
12	3,154 (3,154)	1,394 (1,394)	1,760 (1,760)	1,867 (1,867)	853 (853)	1,014 (1,014)	59.19 (59.19)	61.19 (61.19)	57.61 (57.61)
13	9,071 (9,071)	4,459 (4,459)	4,612 (4,612)	5,116 (5,116)	2,546 (2,546)	2,570 (2,570)	56.40 (56.40)	57.10 (57.10)	55.72 (55.72)
14	5,726 (5,726)	2,662 (2,662)	3,064 (3,064)	3,412 (3,412)	1,638 (1,638)	1,774 (1,774)	59.59 (59.59)	61.53 (61.53)	57.90 (57.90)
15	7,316 (7,316)	3,406 (3,406)	3,910 (3,910)	4,497 (4,497)	2,154 (2,154)	2,343 (2,343)	61.47 (61.47)	63.24 (63.24)	59.92 (59.92)
16	4,395 (4,395)	2,095 (2,095)	2,300 (2,300)	2,751 (2,752)	1,345 (1,345)	1,406 (1,407)	62.59 (62.62)	64.20 (64.20)	61.13 (61.17)
17	5,089 (5,089)	2,471 (2,471)	2,618 (2,618)	3,182 (3,182)	1,601 (1,601)	1,581 (1,581)	62.53 (62.53)	64.79 (64.79)	60.39 (60.39)
18	6,844 (6,844)	3,157 (3,157)	3,687 (3,687)	4,476 (4,474)	2,071 (2,070)	2,405 (2,404)	65.40 (65.37)	65.60 (65.57)	65.23 (65.20)
19	7,497 (7,497)	3,473 (3,473)	4,024 (4,024)	4,850 (4,851)	2,302 (2,303)	2,548 (2,548)	64.69 (64.71)	66.28 (66.31)	63.32 (63.32)
20	7,116 (7,116)	3,384 (3,384)	3,732 (3,732)	4,491 (4,491)	2,185 (2,185)	2,306 (2,306)	63.11 (63.11)	64.57 (64.57)	61.79 (61.79)
21	9,121 (9,121)	4,412 (4,412)	4,709 (4,709)	5,740 (5,740)	2,849 (2,849)	2,891 (2,891)	62.93 (62.93)	64.57 (64.57)	61.39 (61.39)
22	5,508 (5,508)	2,620 (2,620)	2,888 (2,888)	3,302 (3,302)	1,609 (1,609)	1,693 (1,693)	59.95 (59.95)	61.41 (61.41)	58.62 (58.62)
23	6,255 (6,255)	2,946 (2,946)	3,309 (3,309)	3,948 (3,948)	1,915 (1,915)	2,033 (2,033)	63.12 (63.12)	65.00 (65.00)	61.44 (61.44)
24	4,639 (4,639)	2,175 (2,175)	2,464 (2,464)	2,879 (2,880)	1,359 (1,360)	1,520 (1,520)	62.06 (62.08)	62.48 (62.53)	61.69 (61.69)
25	2,163 (2,163)	1,036 (1,036)	1,127 (1,127)	1,337 (1,336)	641 (640)	696 (696)	61.81 (61.77)	61.87 (61.78)	61.76 (61.76)
26	4,940 (4,940)	2,467 (2,467)	2,473 (2,473)	2,890 (2,890)	1,433 (1,433)	1,457 (1,457)	58.50 (58.50)	58.09 (58.09)	58.92 (58.92)
在外投票	729 (729)	355 (355)	374 (374)	209 (213)	113 (116)	96 (97)	28.67 (29.22)	31.83 (32.68)	25.67 (25.94)

注) 上段：小選挙区選出、下段：( ) 内の数字は比例代表選出。

## 93 投票区別有権者数及び投票者数(つづき)

## (2) 参議院議員選挙

(平成28年7月10日執行)

投票区	当日有権者数			投票者数			投票率		
	総数	男	女	総数	男	女	平均	男	女
<b>総数</b>	<b>174,214</b> (174,214)	<b>82,051</b> (82,051)	<b>92,163</b> (92,163)	<b>112,531</b> (112,508)	<b>53,351</b> (53,337)	<b>59,180</b> (59,171)	<b>64.59</b> (64.58)	<b>65.02</b> (65.00)	<b>64.21</b> (64.20)
第1投票区	9,635 (9,635)	4,458 (4,458)	5,177 (5,177)	6,477 (6,477)	3,010 (3,010)	3,467 (3,467)	67.22 (67.22)	67.52 (67.52)	66.97 (66.97)
2	9,034 (9,034)	4,388 (4,388)	4,646 (4,646)	5,573 (5,573)	2,713 (2,713)	2,860 (2,860)	61.69 (61.69)	61.83 (61.83)	61.56 (61.56)
3	8,277 (8,277)	3,876 (3,876)	4,401 (4,401)	5,277 (5,277)	2,508 (2,508)	2,769 (2,769)	63.75 (63.75)	64.71 (64.71)	62.92 (62.92)
4	5,152 (5,152)	2,403 (2,403)	2,749 (2,749)	3,333 (3,332)	1,577 (1,577)	1,756 (1,755)	64.69 (64.67)	65.63 (65.63)	63.88 (63.84)
5	3,847 (3,847)	1,768 (1,768)	2,079 (2,079)	2,601 (2,601)	1,212 (1,212)	1,389 (1,389)	67.61 (67.61)	68.55 (68.55)	66.81 (66.81)
6	6,720 (6,720)	2,968 (2,968)	3,752 (3,752)	4,272 (4,272)	1,898 (1,898)	2,374 (2,374)	63.57 (63.57)	63.95 (63.95)	63.27 (63.27)
7	8,328 (8,328)	3,752 (3,752)	4,576 (4,576)	5,509 (5,509)	2,530 (2,530)	2,979 (2,979)	66.15 (66.15)	67.43 (67.43)	65.10 (65.10)
8	8,215 (8,215)	3,944 (3,944)	4,271 (4,271)	5,297 (5,297)	2,558 (2,558)	2,739 (2,739)	64.48 (64.48)	64.86 (64.86)	64.13 (64.13)
9	8,621 (8,621)	3,982 (3,982)	4,639 (4,639)	5,370 (5,370)	2,530 (2,530)	2,840 (2,840)	62.29 (62.29)	63.54 (63.54)	61.22 (61.22)
10	8,440 (8,440)	3,995 (3,995)	4,445 (4,445)	5,559 (5,552)	2,682 (2,676)	2,877 (2,876)	65.86 (65.78)	67.13 (66.98)	64.72 (64.70)
11	5,998 (5,998)	2,820 (2,820)	3,178 (3,178)	3,767 (3,766)	1,808 (1,808)	1,959 (1,958)	62.80 (62.79)	64.11 (64.11)	61.64 (61.61)
12	3,186 (3,186)	1,431 (1,431)	1,755 (1,755)	2,059 (2,059)	938 (938)	1,121 (1,121)	64.63 (64.63)	65.55 (65.55)	63.87 (63.87)
13	9,437 (9,437)	4,623 (4,623)	4,814 (4,814)	5,653 (5,653)	2,799 (2,799)	2,854 (2,854)	59.90 (59.90)	60.55 (60.55)	59.29 (59.29)
14	5,939 (5,939)	2,759 (2,759)	3,180 (3,180)	3,740 (3,740)	1,737 (1,737)	2,003 (2,003)	62.97 (62.97)	62.96 (62.96)	62.99 (62.99)
15	7,390 (7,390)	3,473 (3,473)	3,917 (3,917)	4,838 (4,836)	2,305 (2,304)	2,533 (2,532)	65.47 (65.44)	66.37 (66.34)	64.67 (64.64)
16	4,523 (4,523)	2,179 (2,179)	2,344 (2,344)	2,953 (2,953)	1,430 (1,430)	1,523 (1,523)	65.29 (65.29)	65.63 (65.63)	64.97 (64.97)
17	5,138 (5,138)	2,481 (2,481)	2,657 (2,657)	3,350 (3,348)	1,650 (1,649)	1,700 (1,699)	65.20 (65.16)	66.51 (66.47)	63.98 (63.94)
18	6,927 (6,927)	3,212 (3,212)	3,715 (3,715)	4,699 (4,698)	2,156 (2,155)	2,543 (2,543)	67.84 (67.82)	67.12 (67.09)	68.45 (68.45)
19	7,677 (7,677)	3,576 (3,576)	4,101 (4,101)	5,143 (5,143)	2,412 (2,413)	2,731 (2,730)	66.99 (66.99)	67.45 (67.48)	66.59 (66.57)
20	7,264 (7,264)	3,464 (3,464)	3,800 (3,800)	4,897 (4,896)	2,343 (2,345)	2,554 (2,551)	67.41 (67.40)	67.64 (67.70)	67.21 (67.13)
21	9,342 (9,342)	4,491 (4,491)	4,851 (4,851)	6,197 (6,195)	2,981 (2,978)	3,216 (3,217)	66.33 (66.31)	66.38 (66.31)	66.30 (66.32)
22	5,691 (5,691)	2,698 (2,698)	2,993 (2,993)	3,692 (3,691)	1,722 (1,721)	1,970 (1,970)	64.87 (64.86)	63.83 (63.79)	65.82 (65.82)
23	6,480 (6,480)	3,048 (3,048)	3,432 (3,432)	4,368 (4,366)	2,067 (2,066)	2,301 (2,300)	67.41 (67.38)	67.81 (67.78)	67.05 (67.02)
24	4,863 (4,863)	2,299 (2,299)	2,564 (2,564)	3,139 (3,135)	1,475 (1,472)	1,664 (1,663)	64.55 (64.47)	64.16 (64.03)	64.90 (64.86)
25	2,175 (2,175)	1,039 (1,039)	1,136 (1,136)	1,291 (1,291)	613 (613)	678 (678)	59.36 (59.36)	59.00 (59.00)	59.68 (59.68)
26	5,169 (5,169)	2,555 (2,555)	2,614 (2,614)	3,242 (3,242)	1,572 (1,572)	1,670 (1,670)	62.72 (62.72)	61.53 (61.53)	63.89 (63.89)
在外投票	746 (746)	369 (369)	377 (377)	235 (236)	125 (125)	110 (111)	31.50 (31.64)	33.88 (33.88)	29.18 (29.44)

注) 上段：東京都選出、下段：( )内の数字は比例代表選出。



## 93 投票区別有権者数及び投票者数(つづき)

## (3) 都議会議員選挙

(平成25年6月23日執行)

投票区	当日有権者数			投票者数			投票率		
	総数	男	女	総数	男	女	平均	男	女
	人	人	人	人	人	人	%	%	%
<b>総数</b>	<b>163,447</b>	<b>76,878</b>	<b>86,569</b>	<b>75,551</b>	<b>35,750</b>	<b>39,801</b>	<b>46.22</b>	<b>46.50</b>	<b>45.98</b>
第1投票区	9,389	4,347	5,042	4,615	2,164	2,451	49.15	49.78	48.61
2	8,740	4,230	4,510	3,672	1,759	1,913	42.01	41.58	42.42
3	7,633	3,606	4,027	3,390	1,629	1,761	44.41	45.17	43.73
4	4,705	2,194	2,511	2,062	957	1,105	43.83	43.62	44.01
5	3,617	1,675	1,942	1,737	808	929	48.02	48.24	47.84
6	6,329	2,871	3,458	2,701	1,240	1,461	42.68	43.19	42.25
7	7,718	3,473	4,245	3,526	1,629	1,897	45.69	46.90	44.69
8	7,839	3,742	4,097	3,772	1,800	1,972	48.12	48.10	48.13
9	8,191	3,794	4,397	3,609	1,727	1,882	44.06	45.52	42.80
10	7,891	3,751	4,140	3,818	1,822	1,996	48.38	48.57	48.21
11	5,727	2,683	3,044	2,588	1,230	1,358	45.19	45.84	44.61
12	3,072	1,339	1,733	1,369	622	747	44.56	46.45	43.10
13	8,706	4,258	4,448	3,477	1,674	1,803	39.94	39.31	40.54
14	5,428	2,519	2,909	2,332	1,089	1,243	42.96	43.23	42.73
15	6,939	3,248	3,691	3,302	1,537	1,765	47.59	47.32	47.82
16	4,334	2,082	2,252	2,013	962	1,051	46.45	46.21	46.67
17	4,839	2,357	2,482	2,306	1,137	1,169	47.65	48.24	47.10
18	6,669	3,071	3,598	3,347	1,551	1,796	50.19	50.50	49.92
19	7,377	3,394	3,983	3,630	1,674	1,956	49.21	49.32	49.11
20	6,768	3,206	3,562	3,314	1,604	1,710	48.97	50.03	48.01
21	8,805	4,230	4,575	4,158	1,998	2,160	47.22	47.23	47.21
22	5,374	2,532	2,842	2,559	1,220	1,339	47.62	48.18	47.11
23	5,977	2,801	3,176	2,930	1,378	1,552	49.02	49.20	48.87
24	4,553	2,099	2,454	2,098	982	1,116	46.08	46.78	45.48
25	2,074	998	1,076	980	451	529	47.25	45.19	49.16
26	4,753	2,378	2,375	2,246	1,106	1,140	47.25	46.51	48.00

## 93 投票区別有権者数及び投票者数(つづき)

## (4) 都知事選挙

(平成28年7月31日執行)

投票区	当日有権者数			投票者数			投票率		
	総数	男	女	総数	男	女	平均	男	女
	人	人	人	人	人	人	%	%	%
<b>総数</b>	<b>174,795</b>	<b>82,231</b>	<b>92,564</b>	<b>115,145</b>	<b>53,242</b>	<b>61,903</b>	<b>65.87</b>	<b>64.75</b>	<b>66.88</b>
第1投票区	9,620	4,444	5,176	6,655	3,033	3,622	69.18	68.25	69.98
2	9,137	4,451	4,686	5,751	2,701	3,050	62.94	60.68	65.09
3	8,354	3,913	4,441	5,496	2,563	2,933	65.79	65.50	66.04
4	5,186	2,423	2,763	3,411	1,543	1,868	65.77	63.68	67.61
5	3,882	1,781	2,101	2,615	1,196	1,419	67.36	67.15	67.54
6	6,763	2,992	3,771	4,375	1,950	2,425	64.69	65.17	64.31
7	8,348	3,761	4,587	5,716	2,547	3,169	68.47	67.72	69.09
8	8,273	3,972	4,301	5,448	2,549	2,899	65.85	64.17	67.40
9	8,662	3,999	4,663	5,621	2,564	3,057	64.89	64.12	65.56
10	8,536	4,027	4,509	5,684	2,670	3,014	66.59	66.30	66.84
11	6,056	2,864	3,192	3,849	1,805	2,044	63.56	63.02	64.04
12	3,202	1,442	1,760	2,110	948	1,162	65.90	65.74	66.02
13	9,569	4,663	4,906	5,797	2,765	3,032	60.58	59.30	61.80
14	5,979	2,773	3,206	3,857	1,750	2,107	64.51	63.11	65.72
15	7,603	3,533	4,070	4,961	2,273	2,688	65.25	64.34	66.04
16	4,527	2,176	2,351	2,960	1,411	1,549	65.39	64.84	65.89
17	5,171	2,466	2,705	3,360	1,601	1,759	64.98	64.92	65.03
18	6,965	3,233	3,732	4,842	2,175	2,667	69.52	67.27	71.46
19	7,745	3,629	4,116	5,229	2,396	2,833	67.51	66.02	68.83
20	7,300	3,467	3,833	4,955	2,318	2,637	67.88	66.86	68.80
21	9,409	4,533	4,876	6,266	2,994	3,272	66.60	66.05	67.10
22	5,726	2,704	3,022	3,775	1,742	2,033	65.93	64.42	67.27
23	6,530	3,071	3,459	4,466	2,078	2,388	68.39	67.67	69.04
24	4,875	2,302	2,573	3,260	1,487	1,773	66.87	64.60	68.91
25	2,184	1,045	1,139	1,423	656	767	65.16	62.78	67.34
26	5,193	2,567	2,626	3,263	1,527	1,736	62.83	59.49	66.11

## 93 投票区別有権者数及び投票者数(つづき)

## (5) 区議会議員選挙及び区長選挙

(平成27年4月26日執行)

投票区	当日有権者数			投票者数			投票率		
	総数	男	女	総数	男	女	平均	男	女
総数	163,934 (163,934)	76,773 (76,773)	87,161 (87,161)	81,858 (81,828)	37,727 (37,709)	44,131 (44,119)	49.93 (49.92)	49.14 (49.12)	50.63 (50.62)
第1投票区	9,448 (9,448)	4,369 (4,369)	5,079 (5,079)	4,939 (4,938)	2,248 (2,247)	2,691 (2,691)	52.28 (52.27)	51.45 (51.43)	52.98 (52.98)
2	8,578 (8,578)	4,115 (4,115)	4,463 (4,463)	3,918 (3,917)	1,822 (1,822)	2,096 (2,095)	45.67 (45.66)	44.28 (44.28)	46.96 (46.94)
3	7,643 (7,643)	3,566 (3,566)	4,077 (4,077)	3,649 (3,649)	1,679 (1,679)	1,970 (1,970)	47.74 (47.74)	47.08 (47.08)	48.32 (48.32)
4	4,859 (4,859)	2,255 (2,255)	2,604 (2,604)	2,236 (2,236)	996 (996)	1,240 (1,240)	46.02 (46.02)	44.17 (44.17)	47.62 (47.62)
5	3,657 (3,657)	1,667 (1,667)	1,990 (1,990)	1,937 (1,935)	910 (909)	1,027 (1,026)	52.97 (52.91)	54.59 (54.53)	51.61 (51.56)
6	6,359 (6,359)	2,852 (2,852)	3,507 (3,507)	3,022 (3,022)	1,343 (1,343)	1,679 (1,679)	47.52 (47.52)	47.09 (47.09)	47.88 (47.88)
7	7,823 (7,823)	3,514 (3,514)	4,309 (4,309)	4,055 (4,053)	1,832 (1,831)	2,223 (2,222)	51.83 (51.81)	52.13 (52.11)	51.59 (51.57)
8	7,838 (7,838)	3,723 (3,723)	4,115 (4,115)	4,089 (4,088)	1,888 (1,887)	2,201 (2,201)	52.17 (52.16)	50.71 (50.68)	53.49 (53.49)
9	8,228 (8,228)	3,802 (3,802)	4,426 (4,426)	3,948 (3,947)	1,828 (1,828)	2,120 (2,119)	47.98 (47.97)	48.08 (48.08)	47.90 (47.88)
10	7,796 (7,796)	3,661 (3,661)	4,135 (4,135)	4,110 (4,109)	1,907 (1,906)	2,203 (2,203)	52.72 (52.71)	52.09 (52.06)	53.28 (53.28)
11	5,677 (5,677)	2,660 (2,660)	3,017 (3,017)	2,686 (2,686)	1,254 (1,254)	1,432 (1,432)	47.31 (47.31)	47.14 (47.14)	47.46 (47.46)
12	3,039 (3,039)	1,335 (1,335)	1,704 (1,704)	1,488 (1,488)	669 (669)	819 (819)	48.96 (48.96)	50.11 (50.11)	48.06 (48.06)
13	8,850 (8,850)	4,305 (4,305)	4,545 (4,545)	3,748 (3,742)	1,788 (1,788)	1,960 (1,954)	42.35 (42.28)	41.53 (41.53)	43.12 (42.99)
14	5,554 (5,554)	2,567 (2,567)	2,987 (2,987)	2,495 (2,495)	1,131 (1,131)	1,364 (1,364)	44.92 (44.92)	44.06 (44.06)	45.66 (45.66)
15	6,917 (6,917)	3,238 (3,238)	3,679 (3,679)	3,527 (3,526)	1,616 (1,615)	1,911 (1,911)	50.99 (50.98)	49.91 (49.88)	51.94 (51.94)
16	4,297 (4,297)	2,034 (2,034)	2,263 (2,263)	2,160 (2,159)	1,003 (1,002)	1,157 (1,157)	50.27 (50.24)	49.31 (49.26)	51.13 (51.13)
17	4,859 (4,859)	2,342 (2,342)	2,517 (2,517)	2,475 (2,473)	1,166 (1,164)	1,309 (1,309)	50.94 (50.90)	49.79 (49.70)	52.01 (52.01)
18	6,618 (6,618)	3,032 (3,032)	3,586 (3,586)	3,659 (3,658)	1,634 (1,633)	2,025 (2,025)	55.29 (55.27)	53.89 (53.86)	56.47 (56.47)
19	7,333 (7,333)	3,390 (3,390)	3,943 (3,943)	3,994 (3,994)	1,836 (1,836)	2,158 (2,158)	54.47 (54.47)	54.16 (54.16)	54.73 (54.73)
20	6,879 (6,879)	3,258 (3,258)	3,621 (3,621)	3,599 (3,596)	1,694 (1,692)	1,905 (1,904)	52.32 (52.28)	52.00 (51.93)	52.61 (52.58)
21	8,787 (8,787)	4,202 (4,202)	4,585 (4,585)	4,563 (4,560)	2,126 (2,123)	2,437 (2,437)	51.93 (51.89)	50.59 (50.52)	53.15 (53.15)
22	5,403 (5,403)	2,561 (2,561)	2,842 (2,842)	2,829 (2,828)	1,297 (1,297)	1,532 (1,531)	52.36 (52.34)	50.64 (50.64)	53.91 (53.87)
23	6,071 (6,071)	2,839 (2,839)	3,232 (3,232)	3,123 (3,123)	1,445 (1,445)	1,678 (1,678)	51.44 (51.44)	50.90 (50.90)	51.92 (51.92)
24	4,567 (4,567)	2,135 (2,135)	2,432 (2,432)	2,182 (2,181)	1,006 (1,005)	1,176 (1,176)	47.78 (47.76)	47.12 (47.07)	48.36 (48.36)
25	2,051 (2,051)	967 (967)	1,084 (1,084)	985 (984)	441 (440)	544 (544)	48.03 (47.98)	45.60 (45.50)	50.18 (50.18)
26	4,803 (4,803)	2,384 (2,384)	2,419 (2,419)	2,442 (2,441)	1,168 (1,167)	1,274 (1,274)	50.84 (50.82)	48.99 (48.95)	52.67 (52.67)

注) 上段：区議会議員選挙、下段：( )内の数字は区長選挙。  
資料：選挙管理委員会事務局

## 94 各 選 挙 投 票

## (1) 衆議院(小選挙区選出)議員選挙

執行年月日	文 京 区									都区部投票率		
	選挙当日有権者数			投票者数			投票率			平均	男	女
	総数	男	女	総数	男	女	平均	男	女			
平成21年8月30日	人	人	人	人	人	人	%	%	%	%	%	%
24 12 16	162,714	77,160	85,554	115,759	55,299	60,460	71.14	71.67	70.67	65.7	65.5	65.9
<b>26 12 14</b>	<b>166,270</b>	<b>78,329</b>	<b>87,941</b>	<b>113,425</b>	<b>54,211</b>	<b>59,214</b>	<b>68.22</b>	<b>69.21</b>	<b>67.33</b>	<b>61.6</b>	<b>61.6</b>	<b>61.6</b>
	<b>169,863</b>	<b>79,973</b>	<b>89,890</b>	<b>103,701</b>	<b>49,987</b>	<b>53,714</b>	<b>61.05</b>	<b>62.50</b>	<b>59.76</b>	<b>53.8</b>	<b>54.3</b>	<b>53.3</b>

## (2) 衆議院(比例代表選出)議員選挙

執行年月日	文 京 区									都区部投票率		
	選挙当日有権者数			投票者数			投票率			平均	男	女
	総数	男	女	総数	男	女	平均	男	女			
平成21年8月30日	人	人	人	人	人	人	%	%	%	%	%	%
24 12 16	162,714	77,160	85,554	115,732	55,280	60,452	71.13	71.64	70.66	65.7	65.4	65.9
<b>26 12 14</b>	<b>166,270</b>	<b>78,329</b>	<b>87,941</b>	<b>113,401</b>	<b>54,203</b>	<b>59,198</b>	<b>68.20</b>	<b>69.20</b>	<b>67.32</b>	<b>61.6</b>	<b>61.6</b>	<b>61.6</b>
	<b>169,863</b>	<b>79,973</b>	<b>89,890</b>	<b>103,707</b>	<b>49,988</b>	<b>53,719</b>	<b>61.05</b>	<b>62.51</b>	<b>59.76</b>	<b>53.8</b>	<b>54.2</b>	<b>53.3</b>

## (3) 参議院(東京都選出)議員選挙

執行年月日	文 京 区									都区部投票率		
	選挙当日有権者数			投票者数			投票率			平均	男	女
	総数	男	女	総数	男	女	平均	男	女			
平成22年7月11日	人	人	人	人	人	人	%	%	%	%	%	%
25 7 21	163,376	77,413	85,963	104,962	50,186	54,776	64.25	64.83	63.72	58.2	58.1	58.4
<b>28 7 10</b>	<b>167,929</b>	<b>79,187</b>	<b>88,742</b>	<b>100,196</b>	<b>48,286</b>	<b>51,910</b>	<b>59.67</b>	<b>60.98</b>	<b>58.50</b>	<b>53.2</b>	<b>53.7</b>	<b>52.7</b>
	<b>174,214</b>	<b>82,051</b>	<b>92,163</b>	<b>112,531</b>	<b>53,351</b>	<b>59,180</b>	<b>64.59</b>	<b>65.02</b>	<b>64.21</b>	<b>57.0</b>	<b>56.9</b>	<b>57.2</b>

## (4) 参議院(比例代表選出)議員選挙

執行年月日	文 京 区									都区部投票率		
	選挙当日有権者数			投票者数			投票率			平均	男	女
	総数	男	女	総数	男	女	平均	男	女			
平成22年7月11日	人	人	人	人	人	人	%	%	%	%	%	%
25 7 21	163,376	77,413	85,963	104,939	50,180	54,759	64.23	64.82	63.70	58.2	58.1	58.4
<b>28 7 10</b>	<b>167,929</b>	<b>79,187</b>	<b>88,742</b>	<b>100,189</b>	<b>48,281</b>	<b>51,908</b>	<b>59.66</b>	<b>60.97</b>	<b>58.49</b>	<b>53.2</b>	<b>53.7</b>	<b>52.7</b>
	<b>174,214</b>	<b>82,051</b>	<b>92,163</b>	<b>112,508</b>	<b>53,337</b>	<b>59,171</b>	<b>64.58</b>	<b>65.00</b>	<b>64.20</b>	<b>57.0</b>	<b>56.8</b>	<b>57.2</b>

## (5) 都議会議員選挙

執行年月日	文 京 区									都区部投票率		
	選挙当日有権者数			投票者数			投票率			平均	男	女
	総数	男	女	総数	男	女	平均	男	女			
平成17年7月3日	人	人	人	人	人	人	%	%	%	%	%	%
21 7 12	148,151	70,340	77,811	72,052	33,681	38,371	48.63	47.88	49.31	44.3	42.9	45.7
<b>25 6 23</b>	<b>160,032</b>	<b>75,715</b>	<b>84,317</b>	<b>93,091</b>	<b>44,320</b>	<b>48,771</b>	<b>58.17</b>	<b>58.54</b>	<b>57.84</b>	<b>54.4</b>	<b>54.0</b>	<b>54.8</b>
	<b>163,447</b>	<b>76,878</b>	<b>86,569</b>	<b>75,551</b>	<b>35,750</b>	<b>39,801</b>	<b>46.22</b>	<b>46.50</b>	<b>45.98</b>	<b>43.6</b>	<b>43.1</b>	<b>44.1</b>

## 結 果 状 況

都 投 票 率			区 部 の 最 高 最 低 投 票 率				当 選 者 ・ 政 党 の 文 京 区 に お け る 得 票 数			
			最 高		最 低		最 上 位		最 下 位	
平 均	男	女	区 名	投 票 率	区 名	投 票 率	得 票 実 数	比 率	得 票 実 数	比 率
%	%	%		%		%		%		%
66.4	66.2	66.5	千 代 田 区	71.3	江 戸 川 区	61.9	57,566	50.77	709	0.63
62.2	62.2	62.2	文 京 区	68.2	足 立 区	57.3	33,189	30.47	1,004	0.92
<b>54.4</b>	<b>54.9</b>	<b>53.9</b>	<b>文 京 区</b>	<b>61.1</b>	<b>江 戸 川 区</b>	<b>49.1</b>	<b>40,106</b>	<b>39.89</b>	<b>1,945</b>	<b>1.93</b>

都 投 票 率			区 部 の 最 高 最 低 投 票 率				当 選 者 ・ 政 党 の 文 京 区 に お け る 得 票 数			
			最 高		最 低		最 上 位		最 下 位	
平 均	男	女	区 名	投 票 率	区 名	投 票 率	得 票 実 数	比 率	得 票 実 数	比 率
%	%	%		%		%		%		%
66.4	66.2	66.5	千 代 田 区	71.3	江 戸 川 区	61.9	45,786	40.09	659	0.58
62.2	62.2	62.2	文 京 区	68.2	足 立 区	57.3	28,349	25.46	242	0.22
<b>54.4</b>	<b>54.9</b>	<b>53.9</b>	<b>文 京 区</b>	<b>61.1</b>	<b>江 戸 川 区</b>	<b>49.0</b>	<b>33,585</b>	<b>33.09</b>	<b>253</b>	<b>0.25</b>

都 投 票 率			区 部 の 最 高 最 低 投 票 率				東 京 都 選 出 当 選 者 得 票 数			
			最 高		最 低		最 上 位		最 下 位	
平 均	男	女	区 名	投 票 率	区 名	投 票 率	得 票 実 数	比 率	得 票 実 数	比 率
%	%	%		%		%		%		%
58.7	58.6	58.8	文 京 区	64.3	中 野 区	54.5	1,710,734	28.1	656,029	10.8
53.5	54.1	53.0	文 京 区	59.7	江 戸 川 区	49.1	1,064,660	18.9	612,388	10.9
<b>57.5</b>	<b>57.4</b>	<b>57.6</b>	<b>文 京 区</b>	<b>64.6</b>	<b>足 立 区</b>	<b>52.3</b>	<b>1,123,145</b>	<b>18.0</b>	<b>508,131</b>	<b>8.2</b>

都 投 票 率			全 国 投 票 率			区 部 の 最 高 最 低 投 票 率			
						最 高		最 低	
平 均	男	女	平 均	男	女	区 名	投 票 率	区 名	投 票 率
%	%	%	%	%	%		%		%
58.7	58.6	58.8	57.9	58.4	57.5	文 京 区	64.2	中 野 区	54.5
53.5	54.1	53.0	52.6	53.5	51.8	文 京 区	59.7	江 戸 川 区	49.1
<b>57.5</b>	<b>57.4</b>	<b>57.6</b>	<b>54.7</b>	<b>55.1</b>	<b>54.3</b>	<b>文 京 区</b>	<b>64.6</b>	<b>足 立 区</b>	<b>52.3</b>

都 投 票 率			区 部 の 最 高 最 低 投 票 率				当 選 者 ・ 政 党 の 文 京 区 に お け る 得 票 数			
			最 高		最 低		最 上 位		最 下 位	
平 均	男	女	区 名	投 票 率	区 名	投 票 率	得 票 実 数	比 率	得 票 実 数	比 率
%	%	%		%		%		%		%
44.0	42.8	45.1	北 区	50.3	港 区	34.1	19,095	26.9	16,555	23.4
54.5	54.3	54.7	北 区	59.3	港 区	45.4	41,382	45.1	23,125	25.2
<b>43.5</b>	<b>43.1</b>	<b>43.9</b>	<b>北 区</b>	<b>48.9</b>	<b>港 区</b>	<b>32.5</b>	<b>28,460</b>	<b>38.4</b>	<b>8,360</b>	<b>11.3</b>

94 各 選 挙 投 票

(6) 都知事選挙

執行年月日	文 京 区									都区部投票率		
	選挙当日有権者数			投票者数			投票率					
	総数	男	女	総数	男	女	平均	男	女	平均	男	女
平成24年12月16日	人	人	人	人	人	人	%	%	%	%	%	%
	164,030	77,155	86,875	112,930	53,906	59,024	68.85	69.87	67.94	62.1	62.1	62.0
26 2 9	166,251	78,246	88,005	92,445	44,052	48,393	55.61	56.30	54.99	46.5	46.7	46.3
<b>28 7 31</b>	<b>174,795</b>	<b>82,231</b>	<b>92,564</b>	<b>115,145</b>	<b>53,242</b>	<b>61,903</b>	<b>65.87</b>	<b>64.75</b>	<b>66.88</b>	<b>59.3</b>	<b>57.7</b>	<b>60.9</b>

(7) 区議会議員選挙

執行年月日	選挙当日有権者数			投票者数			投票率		
	総数	男	女	総数	男	女	平均	男	女
平成19年4月22日	人	人	人	人	人	人	%	%	%
	154,874	73,456	81,418	79,057	36,597	42,460	51.05	49.82	52.15
23 4 24	158,850	74,732	84,118	77,096	35,936	41,160	48.53	48.09	48.93
<b>27 4 26</b>	<b>163,934</b>	<b>76,773</b>	<b>87,161</b>	<b>81,858</b>	<b>37,727</b>	<b>44,131</b>	<b>49.93</b>	<b>49.14</b>	<b>50.63</b>

(8) 区長選挙

執行年月日	選挙当日有権者数			投票者数			投票率		
	総数	男	女	総数	男	女	平均	男	女
平成19年4月22日	人	人	人	人	人	人	%	%	%
	154,874	73,456	81,418	79,036	36,575	42,461	51.03	49.79	52.15
23 4 24	158,850	74,732	84,118	77,080	35,926	41,154	48.52	48.07	48.92
<b>27 4 26</b>	<b>163,934</b>	<b>76,773</b>	<b>87,161</b>	<b>81,828</b>	<b>37,709</b>	<b>44,119</b>	<b>49.92</b>	<b>49.12</b>	<b>50.62</b>

資料：選挙管理委員会事務局

95 党 派 別

(1) 衆議院（小選挙区選出）議員選挙

執行年月日	有効投票数		自由民主党		民 主 党		維新の党		日本共産党	
	総数	率	得票数	得票率	得票数	得票率	得票数	得票率	得票数	得票率
平成21年8月30日		%		%		%		%		%
	113,390	100.0	39,266	34.6	57,566	50.8	-	-	13,167	11.6
24 12 16	108,931	100.0	33,189	30.5	27,838	25.6	13,478	12.4	11,452	10.5
<b>26 12 14</b>	<b>100,535</b>	<b>100.0</b>	<b>40,106</b>	<b>39.9</b>	<b>24,493</b>	<b>24.4</b>	<b>18,770</b>	<b>18.7</b>	<b>15,221</b>	<b>15.1</b>

(2) 衆議院（比例代表選出）議員選挙

執行年月日	有効投票数		自由民主党		日本共産党		民 主 党		維新の党	
	総数	率	得票数	得票率	得票数	得票率	得票数	得票率	得票数	得票率
平成21年8月30日		%		%		%		%		%
	114,199	100.0	30,138	26.4	13,506	11.8	45,786	40.1	-	-
24 12 16	111,367	100.0	28,349	25.5	9,245	8.3	18,888	17.0	20,128	18.1
<b>26 12 14</b>	<b>101,503</b>	<b>100.0</b>	<b>33,585</b>	<b>33.1</b>	<b>17,507</b>	<b>17.3</b>	<b>17,327</b>	<b>17.1</b>	<b>16,032</b>	<b>15.8</b>

## 結 果 状 況 (つづき)

都 投 票 率			区部の最高最低投票率				当選者得票数		当選者の文京区における得票数	
			最 高		最 低					
平 均	男	女	区 名	投票率	区 名	投票率	得 票 実 数	比 率	得 票 実 数	比 率
%	%	%		%		%		%		%
62.6	62.7	62.6	文 京 区	68.9	足 立 区	57.8	4,338,936	67.3	71,025	64.7
46.1	46.5	45.8	文 京 区	55.6	江 戸 川 区	39.4	2,112,979	43.4	35,767	39.2
<b>59.7</b>	<b>58.2</b>	<b>61.2</b>	<b>文 京 区</b>	<b>65.9</b>	<b>江 戸 川 区</b>	<b>55.4</b>	<b>2,912,628</b>	<b>44.5</b>	<b>52,193</b>	<b>45.9</b>

当 選 者 得 票 数				都区部投票率			区部の最高最低投票率			
最 上 位		最 下 位					最 高		最 低	
得票実数	比 率	得票実数	比 率	平 均	男	女	区 名	投票率	区 名	投票率
	%		%	%	%	%		%		%
3,702	4.8	1,370	1.8	44.5	42.8	46.1	北 区	51.3	港 区	36.1
<b>3,277,303</b>	4.4	1,363	1.8	43.2	42.2	44.2	北 区	49.8	港 区	35.5
<b>3,718</b>	<b>4.7</b>	<b>1,568</b>	<b>2.0</b>	<b>42.8</b>	<b>41.8</b>	<b>43.8</b>	<b>文 京 区</b>	<b>49.9</b>	<b>港 区</b>	<b>36.0</b>

## 得 票 数

みんなの党		諸派・無所属	
得票数	得票率	得票数	得票率
	%		%
-	-	3,391	3.0
21,970	20.1	1,004	0.9
-	-	<b>1,945</b>	<b>1.9</b>

公 明 党		次世代の党		生活の党		社会民主党		みんなの党		諸 派	
得票数	得票率	得票数	得票率	得票数	得票率	得票数	得票率	得票数	得票率	得票数	得票率
	%		%		%		%		%		%
6,775	5.9	-	-	-	-	5,852	5.1	7,841	6.9	4,301	3.8
6,317	5.7	-	-	-	-	2,491	2.2	15,338	13.8	10,611	9.4
<b>6,907</b>	<b>6.8</b>	<b>4,447</b>	<b>4.4</b>	<b>2,754</b>	<b>2.7</b>	<b>2,364</b>	<b>2.3</b>	-	-	<b>580</b>	<b>0.5</b>

## (3) 参議院(東京都選出)議員選挙

執行年月日	有効投票数		自由民主党		民進党		日本共産党		おおさか維新の会	
	総数	率	得票数	得票率	得票数	得票率	得票数	得票率	得票数	得票率
		%		%		%		%		%
平成22年7月11日	102,705	100.0	17,678	17.2	-	-	11,719	11.4	-	-
25 7 21	97,739	100.0	30,049	30.7	-	-	14,887	15.2	-	-
<b>28 7 10</b>	<b>109,107</b>	<b>100.0</b>	<b>28,314</b>	<b>25.9</b>	<b>27,906</b>	<b>25.6</b>	<b>13,632</b>	<b>12.5</b>	<b>9,117</b>	<b>8.4</b>

## (4) 参議院(比例代表選出)議員選挙

執行年月日	有効投票数		自由民主党		民進党		日本共産党		おおさか維新の会	
	総数	率	得票数	得票率	得票数	得票率	得票数	得票率	得票数	得票率
		%		%		%		%		%
平成22年7月11日	102,693	100.0	22,266	21.7	-	-	9,471	9.2	-	-
25 7 21	98,033	100.0	32,774	33.5	-	-	15,966	16.3	-	-
<b>28 7 10</b>	<b>109,444</b>	<b>100.0</b>	<b>39,114</b>	<b>35.7</b>	<b>21,584</b>	<b>19.7</b>	<b>17,358</b>	<b>15.9</b>	<b>8,709</b>	<b>8.0</b>

## (5) 都議会議員選挙

執行年月日	有効投票数		自由民主党		日本共産党		民主党		日本維新の会	
	総数	率	得票数	得票率	得票数	得票率	得票数	得票率	得票数	得票率
		%		%		%		%		%
平成17年7月3日	70,873	100.0	17,008	24.0	19,095	26.9	18,215	25.7	-	-
21 7 12	91,690	100.0	27,183	29.6	23,125	25.2	41,382	45.1	-	-
<b>25 6 23</b>	<b>74,084</b>	<b>100.0</b>	<b>28,460</b>	<b>38.4</b>	<b>19,693</b>	<b>26.6</b>	<b>17,571</b>	<b>23.7</b>	<b>8,360</b>	<b>11.3</b>

## (6) 区議会議員選挙

執行年月日	有効投票数		自由民主党		日本共産党		民主党		公明党	
	総数	率	得票数	得票率	得票数	得票率	得票数	得票率	得票数	得票率
		%		%		%		%		%
平成19年4月22日	77,008	100.0	18,575	24.1	13,697	17.8	17,526	22.8	11,271	14.6
23 4 24	75,172	100.0	18,771	25.0	11,384	15.1	12,972	17.3	9,855	13.1
<b>27 4 26</b>	<b>79,940</b>	<b>100.0</b>	<b>19,624</b>	<b>24.5</b>	<b>14,382</b>	<b>18.0</b>	<b>10,148</b>	<b>12.7</b>	<b>8,802</b>	<b>11.0</b>

## (7) 区長選挙

執行年月日	有効投票数		無所属	
	総数	率	得票数	得票率
		%		%
平成19年4月22日	75,252	100.0	75,252	100.0
23 4 24	73,917	100.0	73,917	100.0
<b>27 4 26</b>	<b>77,662</b>	<b>100.0</b>	<b>77,662</b>	<b>100.0</b>

資料：選挙管理委員会事務局



## 得 票 数 (つづき)

公明党		民主党		日本維新の会		みんなの党		諸派・無所属・その他	
得票数	得票率	得票数	得票率	得票数	得票率	得票数	得票率	得票数	得票率
	%		%		%		%		%
7,706	7.5	40,980	39.9	-	-	12,685	12.4	11,937	11.6
7,994	8.2	11,808	12.1	6,231	6.4	6,018	6.2	20,752	21.2
<b>8,242</b>	<b>7.5</b>	-	-	-	-	-	-	<b>21,896</b>	<b>20.1</b>

公明党		社会民主党		民主党		みんなの党		日本維新の会		諸派・無所属	
得票数	得票率	得票数	得票率	得票数	得票率	得票数	得票率	得票数	得票率	得票数	得票率
	%		%		%		%		%		%
6,436	6.3	4,788	4.7	32,010	31.2	17,098	16.6	-	-	10,624	10.3
6,495	6.6	2,143	2.2	10,519	10.7	13,248	13.5	10,895	11.1	5,993	6.1
<b>7,134</b>	<b>6.5</b>	<b>3,551</b>	<b>3.2</b>	-	-	-	-	-	-	<b>11,994</b>	<b>11.0</b>

無所属	
得票数	得票率
	%
16,555	23.4
-	-
-	-

維新の党		文京・生活者ネットワーク		社会民主党		みんなの党		国民新党		諸派・無所属	
得票数	得票率	得票数	得票率	得票数	得票率	得票数	得票率	得票数	得票率	得票数	得票率
	%		%		%		%		%		%
-	-	-	-	1,420	1.8	-	-	-	-	14,519	18.9
-	-	-	-	1,641	2.2	5,362	7.1	2,226	3.0	12,961	17.3
<b>2,874</b>	<b>3.6</b>	<b>1,860</b>	<b>2.3</b>	<b>1,735</b>	<b>2.2</b>	-	-	-	-	<b>20,515</b>	<b>25.7</b>

96 都 議 会 議 員 の 状 況

選挙区別会派別議員数

(平成28年12月1日現在)

選挙区	定数	現員	会 派 等									
			自民	公明	共産	民進	進党	かが	生ネ	無(東京)	無(み改)	無(日維)
<b>総数(42選挙区)</b>	<b>127</b>	<b>127</b>	<b>60</b>	<b>23</b>	<b>17</b>	<b>14</b>	<b>4</b>	<b>3</b>	<b>3</b>	<b>1</b>	<b>1</b>	<b>1</b>
千代田区	1	1	1	-	-	-	-	-	-	-	-	-
中央区	1	1	1	-	-	-	-	-	-	-	-	-
港区	2	2	2	-	-	-	-	-	-	-	-	-
新宿区	4	4	2	1	1	-	-	-	-	-	-	-
<b>文京区</b>	<b>2</b>	<b>2</b>	<b>1</b>	<b>-</b>	<b>1</b>	<b>-</b>	<b>-</b>	<b>-</b>	<b>-</b>	<b>-</b>	<b>-</b>	<b>-</b>
台東区	2	2	1	-	-	1	-	-	-	-	-	-
墨田区	3	3	2	1	-	-	-	-	-	-	-	-
江東区	4	4	1	1	1	-	1	-	-	-	-	-
品川区	4	4	2	1	1	-	-	-	-	-	-	-
目黒区	3	3	2	1	-	-	-	-	-	-	-	-
大田区	8	8	4	2	1	-	-	-	-	-	-	1
世田谷区	8	8	3	2	1	-	-	-	1	-	1	-
渋谷区	2	2	1	-	-	-	-	-	-	1	-	-
中野区	4	4	1	1	1	1	-	-	-	-	-	-
杉並区	6	6	2	1	1	-	1	-	1	-	-	-
豊島区	3	3	1	1	1	-	-	-	-	-	-	-
北区	4	4	1	1	1	-	-	1	-	-	-	-
荒川区	2	2	1	1	-	-	-	-	-	-	-	-
板橋区	5	5	2	1	1	-	1	-	-	-	-	-
練馬区	6	6	3	1	1	1	-	-	-	-	-	-
足立区	6	6	2	2	1	1	-	-	-	-	-	-
葛飾区	4	4	2	1	1	-	-	-	-	-	-	-
江戸川区	5	5	2	1	1	-	-	1	-	-	-	-
八王子市	5	5	2	1	1	-	-	1	-	-	-	-
立川市	2	2	1	-	-	1	-	-	-	-	-	-
武蔵野市	1	1	1	-	-	-	-	-	-	-	-	-
三鷹市	2	2	1	-	-	1	-	-	-	-	-	-
青梅市	1	1	1	-	-	-	-	-	-	-	-	-
府中市	2	2	1	-	-	1	-	-	-	-	-	-
昭島市	1	1	1	-	-	-	-	-	-	-	-	-
町田市	3	3	1	1	-	1	-	-	-	-	-	-
小金井市	1	1	1	-	-	-	-	-	-	-	-	-
小平市	2	2	1	-	-	1	-	-	-	-	-	-
日野市	2	2	1	-	-	1	-	-	-	-	-	-
西東京市	2	2	1	-	-	1	-	-	-	-	-	-
西多摩	2	2	1	-	-	1	-	-	-	-	-	-
南多摩	2	2	1	-	-	-	1	-	-	-	-	-
北多摩 第一	3	3	1	1	1	-	-	-	-	-	-	-
〃 第二	2	2	1	-	-	-	-	-	1	-	-	-
〃 第三	2	2	1	-	-	1	-	-	-	-	-	-
〃 第四	2	2	1	-	-	1	-	-	-	-	-	-
島 部	1	1	1	-	-	-	-	-	-	-	-	-

会派名 自民=東京都議会自由民主党 かが=かがやけ Tokyo  
 公明=都議会公明党 生ネ=都議会生活者ネットワーク  
 共産=日本共産党東京都議会議員団 無(東京)=無所属(深呼吸のできる東京)  
 民進=都議会民進党 無(み改)=無所属(東京みんなの改革)  
 進党=民進党都議団 無(日維)=無所属(日本維新の会 東京都議会)

資料：東京都議会議会局

## 97 区 議 会 の 状 況

## (1) 年齢別党派別議員数

(平成28年12月31日)

年 齢	定数	現員	党 派						
			自由民主党	日本共産党	民進党	公明党	社会民主党	文京・生活者ネットワーク	無所属
<b>総 数</b>	<b>34</b>	<b>34</b>	<b>9</b>	<b>7</b>	<b>5</b>	<b>5</b>	<b>1</b>	<b>1</b>	<b>6</b>
30 歳 未 満		-	-	-	-	-	-	-	-
30 ～ 39 歳		2	-	1	-	-	-	-	1
40 ～ 49 歳		6	2	1	1	1	-	-	1
50 ～ 59 歳		12	3	1	2	3	-	-	3
60 ～ 69 歳		12	4	3	1	1	1	1	1
70 歳 以 上		2	-	1	1	-	-	-	-

## (2) 会議等の開催状況

年 次	招集議会	定例議会	臨時議会	常任委員会	議会運営委員会	特別委員会	視 察
	日	日	日	日	日	日	回
平 成 24 年	-	114	-	32	20	36	9
25	-	109	-	40	19	37	7
26	1	124	-	47	20	37	11
27	1	117	1	42	21	37	5
<b>28</b>	<b>1</b>	<b>127</b>	<b>-</b>	<b>48</b>	<b>19</b>	<b>34</b>	<b>10</b>

注) 1. 常任委員会は、連合審査会を含む。

2. 平成26年5月から「通年議会」の実施により、「招集議会」を開催している。また、25年以前の「定例会」、「臨時会」の日数を、「定例議会」及び「臨時議会」の欄に、それぞれ計上している。

## (3) 請願・陳情受理件数

年 次	総 数	区 分				
		総 務 区 民	厚 生	建 設	文 教	議 会 運 営
平 成 24 年	42(18)	15	10	4	13	-
25	35(13)	12	10	5	8	-
26	55(16)	19	19	4	13	-
27	48(14)	14	9	8	17	-
<b>28</b>	<b>30(8)</b>	<b>14</b>	<b>5</b>	<b>7</b>	<b>4</b>	<b>-</b>

注) ( ) 内の数値は、陳情件数で総数(請願件数)には含まれない。

資料: 区議会事務局

## 98 職 員 の 状 況

## (1) 年次別

(各年4月1日)

年 次	総 数	管 理 職				主 事						教育公務員
		計	事 務	福 祉	技 術	計	事 務	福 祉	技 術	技 能	業 務	
平成24年	1,798	84	65	3	16	1,648	740	447	221	235	5	66
25	1,790	81	62	4	15	1,641	729	461	218	229	4	68
26	1,788	85	66	4	15	1,637	723	466	223	222	3	66
27	1,787	87	68	3	16	1,634	720	462	231	219	2	66
<b>28</b>	<b>1,798</b>	<b>87</b>	<b>66</b>	<b>3</b>	<b>18</b>	<b>1,643</b>	<b>736</b>	<b>462</b>	<b>231</b>	<b>212</b>	<b>2</b>	<b>68</b>

注) 地方公務員法第28条の4に基づく再任用職員を含む。

## (2) 年齢別男女別

(平成28年4月1日)

区 分	総 数			職 種 別											
				事 務		福 祉		技 術		技 能		業 務		教育公務員	
	計	男	女	男	女	男	女	男	女	男	女	男	女	男	女
<b>総 数</b>	<b>1,798</b>	<b>773</b>	<b>1,025</b>	<b>424</b>	<b>378</b>	<b>47</b>	<b>418</b>	<b>131</b>	<b>118</b>	<b>161</b>	<b>51</b>	<b>2</b>	<b>-</b>	<b>8</b>	<b>60</b>
20歳未満	1	-	1	-	1	-	-	-	-	-	-	-	-	-	-
20～24歳	152	53	99	38	42	1	43	11	7	2	-	-	-	1	7
25～29歳	272	98	174	63	61	5	85	19	16	11	-	-	-	-	12
30～34歳	212	64	148	35	41	9	72	13	20	5	6	-	-	2	9
35～39歳	147	56	91	32	43	9	28	8	13	7	2	-	-	-	5
40～44歳	231	99	132	58	64	1	38	16	22	22	1	-	-	2	7
45～49歳	239	126	113	54	42	6	41	27	19	37	6	-	-	2	5
50～54歳	248	119	129	54	36	9	67	13	11	41	10	1	-	1	5
55～59歳	256	129	127	71	40	7	44	20	9	31	25	-	-	-	9
60～64歳	40	29	11	19	8	-	-	4	1	5	1	1	-	-	1

注) 地方公務員法第28条の4に基づく再任用職員を含む。

## 98 職 員 の 状 況 (つづき)

## (3) 組織別

(平成28年4月1日)

課 名	総 数			職 種 別					
	計	男	女	事 務	福 祉	技 術	技 能	業 務	教育公務員
<b>総 数</b>	<b>1,798</b>	<b>773</b>	<b>1,025</b>	<b>802</b>	<b>465</b>	<b>249</b>	<b>212</b>	<b>2</b>	<b>68</b>
企画政策部 企画課	11	9	2	11	-	-	-	-	-
企画政策部 財政課	9	8	1	9	-	-	-	-	-
企画政策部 広報課	13	8	5	13	-	-	-	-	-
企画政策部 情報政策課	19	9	10	19	-	-	-	-	-
総務部 総務課	23	15	8	21	-	-	2	-	-
総務部 職員課	32	20	12	30	-	2	-	-	-
総務部 契約管財課	12	7	5	10	-	2	-	-	-
総務部 税務課	65	28	37	63	-	-	-	2	-
危機管理室 危機管理課	6	5	1	6	-	-	-	-	-
危機管理室 防災課	12	10	2	12	-	-	-	-	-
区民部 区民課	25	14	11	25	-	-	-	-	-
区民部 地域活動センター	22	19	3	18	-	4	-	-	-
区民部 経済課	15	10	5	15	-	-	-	-	-
区民部 戸籍住民課	63	30	33	61	-	-	2	-	-
アカデミー推進部 アカデミー推進課	25	15	10	22	-	3	-	-	-
アカデミー推進部 スポーツ振興課	8	5	3	8	-	-	-	-	-
福祉部 福祉政策課	21	14	7	19	1	1	-	-	-
福祉部 高齢福祉課	20	8	12	13	6	1	-	-	-
福祉部 障害福祉課	26	10	16	22	4	-	-	-	-
福祉部 生活福祉課	38	19	19	25	13	-	-	-	-
福祉部 介護保険課	43	13	30	33	2	2	6	-	-
福祉部 国保年金課	61	26	35	61	-	-	-	-	-
子ども家庭部 子育て支援課	15	8	7	15	-	-	-	-	-
子ども家庭部 幼児保育課	20	10	10	19	-	1	-	-	-
子ども家庭部 保育園	380	17	363	-	314	26	40	-	-
子ども家庭部 子ども家庭支援センター	12	3	9	4	6	2	-	-	-
保健衛生部 生活衛生課	34	20	14	11	-	23	-	-	-
文京保健所 健康推進課	15	6	9	9	1	5	-	-	-
文京保健所 予防対策課	20	5	15	12	1	7	-	-	-
文京保健所 保健サービスセンター	45	7	38	13	1	30	1	-	-

## 98 職 員 の 状 況 (つづき)

## (3) 組織別 (つづき)

課 名	総 数			職 種 別						
	計	男	女	事 務	福 祉	技 術	技 能	業 務	教育公務員	
都市計画部 都市計画課	11	6	5	5	-	6	-	-	-	
地域整備課	14	12	2	2	-	12	-	-	-	
住環境課	12	7	5	9	-	3	-	-	-	
建築指導課	21	14	7	3	-	18	-	-	-	
土木部 管理課	29	19	10	13	-	16	-	-	-	
道路課	43	37	6	4	-	22	17	-	-	
みどり公園課	26	19	7	5	-	15	6	-	-	
資源環境部 環境政策課	16	10	6	9	-	7	-	-	-	
リサイクル清掃課	11	7	4	11	-	-	-	-	-	
文京清掃事務所	111	108	3	10	-	-	101	-	-	
施設管理部 施設管理課	32	25	7	8	-	24	-	-	-	
教育推進部 教育総務課	18	10	8	16	1	1	-	-	-	
学務課	22	9	13	17	-	5	-	-	-	
教育指導課	11	7	4	6	1	-	-	-	4	
児童青少年課	15	5	10	11	4	-	-	-	-	
児童館・育成室	76	23	53	-	76	-	-	-	-	
教育センター	33	7	26	8	21	3	-	-	1	
真砂中央図書館	14	6	8	14	-	-	-	-	-	
会計管理室	15	4	11	15	-	-	-	-	-	
監査事務局	6	2	4	6	-	-	-	-	-	
選挙管理委員会事務局	7	6	1	7	-	-	-	-	-	
区議会事務局	10	7	3	10	-	-	-	-	-	
学校・幼稚園	120	34	86	-	12	8	37	-	63	
東日本大震災被災自治体派遣	3	3	-	3	-	-	-	-	-	
公益的法人等派遣	12	8	4	11	1	-	-	-	-	

注) 地方公務員法第28条の4に基づく再任用職員を含む。

資料: 総務部職員課

# 11 区 関 係 施 設

## 99 シビックホール（大）利用状況

## 催し物別利用状況

年度及び月次	総 数		講演・式典等		器 楽 等		ピ ア ノ 等		声楽・歌曲等	
	件 数	人 員	件 数	人 員	件 数	人 員	件 数	人 員	件 数	人 員
平成23年度	318	317,228	81	82,312	109	112,532	3	3,450	18	38,187
24	309	289,619	90	91,090	102	108,487	-	-	30	26,466
25	332	315,505	81	80,799	111	122,863	2	3,120	22	29,838
26	199	200,611	53	53,599	54	74,688	5	4,011	15	21,073
<b>27</b>	<b>342</b>	<b>345,717</b>	<b>75</b>	<b>85,905</b>	<b>87</b>	<b>103,001</b>	<b>4</b>	<b>4,299</b>	<b>19</b>	<b>19,754</b>
4月	28	36,841	10	11,803	4	3,064	-	-	2	4,436
5	23	22,611	4	4,300	4	3,684	-	-	-	-
6	29	29,261	8	11,001	8	8,624	1	1,161	-	-
7	28	23,410	5	6,262	10	11,579	-	-	1	500
8	22	21,089	2	1,012	9	12,606	-	-	1	500
9	35	38,443	4	5,200	4	3,553	-	-	4	2,565
10	33	31,306	9	10,402	6	6,819	1	1,137	3	1,770
11	35	31,652	11	10,842	10	10,904	1	1,110	1	1,602
12	22	26,715	3	3,402	10	13,568	-	-	1	1,200
28年 1	24	26,644	6	6,525	10	12,740	-	-	1	2,001
2	25	24,782	4	5,202	3	5,400	1	891	2	1,180
3	38	32,963	9	9,954	9	10,460	-	-	3	4,000

## (つづき)

年度及び月次	ポップス・歌謡曲		ジ ャ ズ		童 謡 等		民謡・詩吟等		古典芸能・寄席	
	件 数	人 員	件 数	人 員	件 数	人 員	件 数	人 員	件 数	人 員
平成23年度	2	6,501	-	-	-	-	2	1,600	1	1,206
24	2	2,301	-	-	-	-	1	1,500	-	-
25	1	1,500	-	-	-	-	1	1,500	3	7,779
26	-	-	-	-	-	-	-	-	-	-
<b>27</b>	<b>4</b>	<b>6,303</b>	-	-	-	-	<b>2</b>	<b>2,604</b>	<b>2</b>	<b>3,882</b>
4月	-	-	-	-	-	-	-	-	-	-
5	-	-	-	-	-	-	2	2,604	1	2,754
6	-	-	-	-	-	-	-	-	-	-
7	-	-	-	-	-	-	-	-	-	-
8	-	-	-	-	-	-	-	-	-	-
9	3	4,602	-	-	-	-	-	-	-	-
10	-	-	-	-	-	-	-	-	-	-
11	-	-	-	-	-	-	-	-	-	-
12	-	-	-	-	-	-	-	-	-	-
28年 1	1	1,701	-	-	-	-	-	-	-	-
2	-	-	-	-	-	-	-	-	-	-
3	-	-	-	-	-	-	-	-	1	1,128



## 99 シビックホール（大）利用状況（つづき）

## 催し物別利用状況（つづき）

年度及び月次	演劇等		バレエ		ダンス等		映画等		リハーサル等	
	件数	人員	件数	人員	件数	人員	件数	人員	件数	人員
平成23年度	11	19,579	9	10,491	7	7,706	6	6,400	48	7,212
24	7	7,660	19	16,641	10	9,203	6	6,700	23	3,123
25	5	5,469	16	18,282	12	23,655	3	2,000	61	6,262
26	11	9,568	13	12,768	6	6,603	1	1,602	35	7,745
<b>27</b>	<b>13</b>	<b>35,655</b>	<b>21</b>	<b>25,291</b>	<b>8</b>	<b>9,867</b>	<b>1</b>	<b>1,800</b>	<b>74</b>	<b>15,298</b>
4月	3	12,393	2	3,003	-	-	-	-	4	441
5	-	-	2	1,980	3	3,201	-	-	5	1,369
6	2	3,175	-	-	-	-	-	-	5	1,097
7	-	-	4	2,703	1	765	-	-	7	1,601
8	-	-	3	4,699	1	1,200	-	-	5	370
9	6	17,298	1	1,401	1	1,200	-	-	8	867
10	1	489	1	1,083	-	-	-	-	6	1,475
11	-	-	1	1,200	-	-	-	-	9	3,994
12	-	-	3	3,906	1	1,500	-	-	2	211
28年 1	1	2,300	-	-	-	-	-	-	5	1,377
2	-	-	2	2,514	1	2,001	1	1,800	7	1,579
3	-	-	2	2,802	-	-	-	-	11	917

## (つづき)

年度及び月次	その他	
	件数	人員
平成23年度	21	20,052
24	19	16,448
25	14	12,438
26	6	8,954
<b>27</b>	<b>32</b>	<b>32,058</b>
4月	3	1,701
5	2	2,719
6	5	4,203
7	-	-
8	1	702
9	4	1,757
10	6	8,131
11	2	2,000
12	2	2,928
28年 1	-	-
2	4	4,215
3	3	3,702

資料：（公財）文京アカデミー

## 100 シビックホール（小）利用状況

## 催し物別利用状況

年度及び月次	総 数		講演・式典等		器 楽 等		ピ ア ノ 等		声楽・歌曲等	
	件 数	人 員	件 数	人 員	件 数	人 員	件 数	人 員	件 数	人 員
平成23年度	461	84,918	136	29,102	81	13,124	48	4,907	27	4,874
24	504	94,976	150	32,649	80	12,220	44	4,912	55	11,854
25	474	87,136	109	22,939	64	12,870	33	3,767	38	6,360
26	533	86,998	106	23,227	79	14,909	46	4,580	44	9,016
<b>27</b>	<b>531</b>	<b>96,945</b>	<b>129</b>	<b>28,557</b>	<b>85</b>	<b>16,154</b>	<b>48</b>	<b>4,980</b>	<b>46</b>	<b>8,223</b>
4月	50	8,527	12	2,860	6	811	7	514	7	1,051
5	41	6,120	10	1,797	5	348	3	520	3	286
6	45	8,624	12	2,797	5	1,168	7	924	3	230
7	50	8,790	17	3,444	11	1,400	4	291	-	-
8	40	6,033	5	1,230	5	1,152	5	412	5	920
9	48	8,970	14	2,350	9	1,047	1	51	4	794
10	47	8,544	12	2,770	5	528	5	520	7	1,304
11	43	7,494	11	2,691	9	1,501	2	160	1	230
12	32	6,466	6	1,113	8	1,796	3	450	4	755
28年 1	44	9,615	7	1,870	8	3,984	2	210	3	281
2	41	7,876	11	3,243	6	721	3	250	5	1,482
3	50	9,886	12	2,392	8	1,698	6	678	4	890

## (つづき)

年度及び月次	ポップス・歌謡曲		ジ ャ ズ		童 謡 等		民謡・詩吟等		古典芸能・寄席	
	件 数	人 員	件 数	人 員	件 数	人 員	件 数	人 員	件 数	人 員
平成23年度	1	300	-	-	11	3,505	7	2,547	14	4,884
24	1	300	2	351	10	2,686	3	484	15	4,280
25	1	342	-	-	12	3,900	10	4,353	23	6,911
26	-	-	-	-	12	3,800	8	3,552	18	5,346
<b>27</b>	<b>2</b>	<b>400</b>	<b>-</b>	<b>-</b>	<b>12</b>	<b>4,267</b>	<b>6</b>	<b>1,006</b>	<b>20</b>	<b>6,023</b>
4月	-	-	-	-	1	360	-	-	1	346
5	-	-	-	-	1	320	1	102	1	300
6	-	-	-	-	1	360	-	-	2	550
7	1	200	-	-	1	347	-	-	2	548
8	-	-	-	-	1	360	-	-	1	360
9	1	200	-	-	1	360	1	70	3	702
10	-	-	-	-	1	360	1	300	2	670
11	-	-	-	-	1	360	-	-	2	490
12	-	-	-	-	1	360	-	-	3	627
28年 1	-	-	-	-	1	360	1	30	1	363
2	-	-	-	-	1	360	-	-	1	702
3	-	-	-	-	1	360	2	504	1	365

## 100 シビックホール（小）利用状況（つづき）

## 催し物別利用状況（つづき）

年度及び月次	演劇等		バレエ		ダンス等		映画等		リハーサル等	
	件数	人員	件数	人員	件数	人員	件数	人員	件数	人員
平成23年度	15	3,916	-	-	12	3,080	30	5,612	45	3,224
24	27	5,348	5	1,072	13	2,050	32	6,886	24	1,245
25	18	4,757	-	-	16	2,313	28	5,287	63	2,856
26	14	3,384	1	174	8	872	25	4,419	125	4,353
<b>27</b>	<b>19</b>	<b>3,524</b>	<b>4</b>	<b>639</b>	<b>7</b>	<b>1,191</b>	<b>23</b>	<b>5,063</b>	<b>69</b>	<b>5,448</b>
4月	-	-	-	-	-	-	3	520	4	790
5	5	1,240	-	-	1	70	1	50	5	67
6	-	-	-	-	-	-	2	380	4	75
7	-	-	-	-	-	-	3	1,122	8	628
8	3	340	-	-	1	110	3	511	7	348
9	-	-	-	-	1	120	4	1,490	7	677
10	-	-	-	-	1	201	2	350	7	641
11	4	936	3	108	1	320	1	30	5	292
12	-	-	1	531	-	-	-	-	5	584
28年 1	4	777	-	-	-	-	2	280	6	325
2	2	30	-	-	-	-	1	30	7	378
3	1	201	-	-	2	370	1	300	4	643

## 101 スカイホール利用状況

## (つづき)

年度及び月次	その他	
	件数	人員
平成23年度	34	5,843
24	43	8,639
25	59	10,481
26	47	9,366
<b>27</b>	<b>61</b>	<b>11,470</b>
4月	9	1,275
5	5	1,020
6	9	2,140
7	3	810
8	4	290
9	2	1,109
10	4	900
11	3	376
12	1	250
28年 1	9	1,135
2	4	680
3	8	1,485

年度及び月次	総数	
	件数	人員
平成23年度	661	49,807
24	575	34,589
25	748	38,449
26	731	36,995
<b>27</b>	<b>760</b>	<b>38,324</b>
4月	67	3,535
5	64	3,073
6	69	3,450
7	68	3,665
8	45	2,093
9	51	2,426
10	64	3,013
11	81	3,545
12	58	3,061
28年 1	54	2,747
2	64	3,284
3	75	4,432

注) 平成25年6月24日から7月12日は工事のため利用休止。

資料：(公財)文京アカデミー

注) 平成24年8月から9月は工事のため利用休止。

資料：(公財)文京アカデミー

## 102 区民センター利用状況

## (1) 会議室別利用状況

年度及び月次	総数		2階A会議室		2階B会議室		2階C会議室		2階D会議室	
	件数	人員	件数	人員	件数	人員	件数	人員	件数	人員
平成23年度	6,604	240,540	725	61,407	770	12,586	767	10,028	629	7,283
24	7,113	215,682	808	64,593	828	10,669	847	8,298	702	6,318
25	6,166	170,164	644	50,808	730	9,700	752	7,491	645	5,795
26	6,242	183,067	697	54,795	720	9,361	755	7,435	667	5,434
<b>27</b>	-	-	-	-	-	-	-	-	-	-
4月	-	-	-	-	-	-	-	-	-	-
5	-	-	-	-	-	-	-	-	-	-
6	-	-	-	-	-	-	-	-	-	-
7	-	-	-	-	-	-	-	-	-	-
8	-	-	-	-	-	-	-	-	-	-
9	-	-	-	-	-	-	-	-	-	-
10	-	-	-	-	-	-	-	-	-	-
11	-	-	-	-	-	-	-	-	-	-
12	-	-	-	-	-	-	-	-	-	-
28年 1	-	-	-	-	-	-	-	-	-	-
2	-	-	-	-	-	-	-	-	-	-
3	-	-	-	-	-	-	-	-	-	-

## (つづき)

年度及び月次	3階A会議室		3階B会議室		3階C会議室		3階D会議室		3階E会議室	
	件数	人員	件数	人員	件数	人員	件数	人員	件数	人員
平成23年度	648	91,342	776	14,957	834	19,268	700	15,098	755	8,571
24	694	79,619	806	10,579	856	15,845	731	13,081	841	6,680
25	545	57,020	677	8,197	750	14,837	594	9,905	829	6,411
26	598	67,790	693	8,579	749	12,839	618	11,088	745	5,746
<b>27</b>	-	-	-	-	-	-	-	-	-	-
4月	-	-	-	-	-	-	-	-	-	-
5	-	-	-	-	-	-	-	-	-	-
6	-	-	-	-	-	-	-	-	-	-
7	-	-	-	-	-	-	-	-	-	-
8	-	-	-	-	-	-	-	-	-	-
9	-	-	-	-	-	-	-	-	-	-
10	-	-	-	-	-	-	-	-	-	-
11	-	-	-	-	-	-	-	-	-	-
12	-	-	-	-	-	-	-	-	-	-
28年 1	-	-	-	-	-	-	-	-	-	-
2	-	-	-	-	-	-	-	-	-	-
3	-	-	-	-	-	-	-	-	-	-

注) 平成27年度は、改修工事で閉鎖。

## 102 区 民 セ ン タ ー 利 用 状 況 (つづき)

## (2) 使用目的別利用状況

年度及び月次	総 数	研修会・学習会等	講演会等	展示会等	趣味・教養活動等	その他
平成23年度	5,487	3,420	22	-	2,045	-
24	5,943	4,502	41	-	1,400	-
25	4,807	3,287	31	-	1,489	-
26	5,163	4,028	45	-	1,090	-
<b>27</b>	-	-	-	-	-	-
4月	-	-	-	-	-	-
5	-	-	-	-	-	-
6	-	-	-	-	-	-
7	-	-	-	-	-	-
8	-	-	-	-	-	-
9	-	-	-	-	-	-
10	-	-	-	-	-	-
11	-	-	-	-	-	-
12	-	-	-	-	-	-
28年 1	-	-	-	-	-	-
2	-	-	-	-	-	-
3	-	-	-	-	-	-

注) 平成27年度は、改修工事で閉鎖。

資料：区民部区民課区民センター

## 103 税 務 相 談 利 用 状 況

年 度	総 数	譲渡所得	贈与税	相続税	所得税	不動産取得税	固定資産税	その他
平成23年度	159	19	36	65	13	3	4	19
24	196	28	41	59	32	10	6	20
25	249	23	46	115	23	9	4	29
26	284	37	38	123	29	6	2	49
<b>27</b>	<b>272</b>	<b>28</b>	<b>36</b>	<b>110</b>	<b>34</b>	<b>9</b>	<b>5</b>	<b>50</b>

資料：企画政策部広報課

## 104 法律相談利用状況

年 度	総 数	土 地 家 屋	金 銭	商 事	人 権	戸 籍	相 続	結 婚 離 婚	登 記	労 働	親 子 養 扶	交 通 事 故	そ の 他
平成23年度	1,331	385	138	36	41	9	320	105	6	32	17	9	233
24	1,204	310	143	26	32	5	316	103	9	34	21	17	188
25	1,174	323	141	29	43	6	283	95	6	23	28	8	189
26	1,141	258	151	14	21	4	320	62	8	19	19	5	260
27	1,127	262	129	14	15	5	317	79	10	19	15	10	252

資料：企画政策部広報課

## 105 交通事故相談利用状況

年 度	総 数	事故にあった おこした	賠 償 金	慰謝料額	自賠償保険	調停・訴訟等	そ の 他
平成23年度	222	108	13	34	2	13	52
24	204	90	42	17	-	11	44
25	197	96	16	23	2	-	60
26	209	75	12	25	-	-	97
27	240	78	8	10	-	-	144

資料：企画政策部広報課

## 106 不動産相談利用状況

年 度	総 数	地 境	売買契約	登 記	贈与・相続	借地の更新	地代・家賃	明渡し	賃貸借関係	そ の 他
平成23年度	184	10	48	6	11	17	9	6	60	17
24	174	14	41	11	12	6	9	7	53	21
25	176	14	39	4	15	14	5	-	57	28
26	186	10	37	11	20	13	10	4	49	32
27	201	7	32	10	18	11	6	5	71	41

資料：企画政策部広報課

## 107 勤労福祉会館利用状況

区 分		平成23年度	平成24年度	平成25年度	平成26年度	平成27年度
<b>利 用 人 員 総 数</b>		<b>74,567</b>	<b>84,123</b>	<b>86,014</b>	<b>92,273</b>	<b>89,688</b>
団 体 利 用	<b>団 体 利 用 人 員 数</b>	<b>65,258</b>	<b>71,218</b>	<b>73,362</b>	<b>79,357</b>	<b>76,655</b>
	洋室 1階	件数 264	250	326	392	343
		人員 2,385	2,299	3,096	4,200	3,509
	洋室 第2	件数 571	602	656	669	681
		人員 6,713	8,499	9,322	9,580	9,601
	洋室 第3	件数 559	548	695	678	713
		人員 7,598	8,205	9,550	9,390	9,250
	区民会議室	件数 741	729	717	725	742
		人員 17,393	16,857	15,026	15,418	16,291
	和室 第1	件数 529	588	679	719	598
		人員 4,080	5,063	5,677	6,219	5,151
	和室 第2	件数 526	511	602	626	571
		人員 3,479	3,261	3,988	4,535	4,271
	和室 第3	件数 449	454	600	618	567
		人員 2,904	2,775	3,909	4,348	4,239
	創作室 第1	件数 349	290	352	377	359
		人員 4,574	4,643	5,153	6,086	5,194
創作室 第2	件数 477	440	443	468	465	
	人員 6,311	5,953	5,997	6,389	5,824	
体育館	件数 460	596	562	644	612	
	人員 9,821	13,663	11,644	13,192	13,325	
個 人 利 用	<b>個 人 利 用 人 員 数</b>	<b>9,309</b>	<b>12,905</b>	<b>12,652</b>	<b>12,916</b>	<b>13,033</b>
	体育館	人員 4,873	9,031	8,460	8,453	8,551
	洋室 1階(囲碁・将棋)	人員 4,436	3,874	4,192	4,463	4,482

注) 1階洋室・体育館は団体及び個人利用の併用施設。

資料：区民部経済課

## 108 産 業 と く ら し プ ラ ザ 利 用 状 況

年 度	総 数	アンテナスポット	研修室A	研修室B
	件 数	件 数	件 数	件 数
平成23年度	1,001	494	247	260
24	997	483	245	269
25	928	388	261	279
26	1,040	473	271	296
<b>27</b>	<b>1,030</b>	<b>389</b>	<b>321</b>	<b>320</b>
4月	103	42	34	27
5	95	36	27	32
6	103	44	31	28
7	100	44	30	26
8	82	42	20	20
9	73	26	25	22
10	112	42	34	36
11	99	33	33	33
12	66	28	16	22
28年 1	76	28	24	24
2	64	24	18	22
3	57	-	29	28

資料：区民部経済課



## 109 消費者相談利用状況

## 商品分類別

年 度	総 数	商品一般	食料品	住居品	光熱水品	被服品	保 健 衛 生 品
平成23年度	1,667	36	67	82	9	70	39
24	1,561	32	69	49	10	75	40
25	1,647	43	114	64	5	109	37
26	1,648	58	66	74	9	84	38
<b>27</b>	<b>1,653</b>	<b>45</b>	<b>67</b>	<b>75</b>	<b>5</b>	<b>82</b>	<b>39</b>

(つづき)

年 度	教 養 娛 楽 品	車 両 ・ 乗 り 物	土 地 ・ 建 物 ・ 設 備	他 の 商 品	ク リ ー ニ ン グ	レ ン タ ル ・ リ ー ス ・ 賃 借	工 事 ・ 建 物 ・ 加 工
平成23年度	141	17	69	-	20	167	57
24	108	18	81	-	36	148	50
25	141	18	66	4	25	135	65
26	125	9	45	6	28	136	62
<b>27</b>	<b>121</b>	<b>19</b>	<b>39</b>	<b>-</b>	<b>26</b>	<b>146</b>	<b>66</b>

(つづき)

年 度	修 理 ・ 補 修	管 理 ・ 保 管	役 務 一 般	金 融 ・ 保 険 サ ー ビ ス	運 輸 ・ 通 信 サ ー ビ ス	教 育 サ ー ビ ス	教 養 ・ 娛 楽 サ ー ビ ス
平成23年度	22	13	1	191	325	9	90
24	18	7	1	125	310	12	99
25	22	7	-	138	297	15	105
26	25	3	1	100	385	19	89
<b>27</b>	<b>24</b>	<b>7</b>	<b>2</b>	<b>88</b>	<b>482</b>	<b>10</b>	<b>79</b>

(つづき)

年 度	保 健 ・ 福 祉 サ ー ビ ス	他 の 役 務 サ ー ビ ス	内 職 副 業 等	そ の 他
平成23年度	79	100	8	55
24	93	119	7	54
25	81	105	3	48
26	123	105	9	49
<b>27</b>	<b>98</b>	<b>93</b>	<b>6</b>	<b>34</b>

資料：区民部経済課消費生活センター

## 110 文京シビックセンター区民会議室利用状況

年度及び月次	総 数		3階（障害者会館）								4階 (シルバーセンター)	
			会議室A		会議室B		会議室C		和 室		ホール	
	件数	人員	件数	人員	件数	人員	件数	人員	件数	人員	件数	人員
平成23年度	6,571	154,934	448	11,189	427	10,854	434	8,431	420	7,496	358	14,140
24	7,458	174,228	476	11,437	451	10,825	473	9,415	457	9,054	407	17,758
25	7,836	182,345	516	13,039	466	12,505	472	9,835	498	9,787	452	18,540
26	7,310	167,004	518	14,178	489	13,641	490	9,722	505	9,238	481	22,207
<b>27</b>	<b>7,457</b>	<b>164,737</b>	<b>540</b>	<b>15,341</b>	<b>517</b>	<b>15,190</b>	<b>504</b>	<b>9,761</b>	<b>497</b>	<b>8,629</b>	<b>506</b>	<b>24,420</b>
4月	617	13,722	46	1,171	43	1,117	38	740	42	875	39	2,084
5	640	14,598	48	1,415	48	1,432	46	945	45	930	42	2,061
6	630	13,937	45	1,484	43	1,432	45	850	39	724	40	1,486
7	638	14,338	44	1,343	44	1,353	44	743	39	618	48	2,113
8	609	12,167	44	1,113	39	1,020	39	659	42	637	43	1,831
9	626	15,667	45	1,354	42	1,228	41	750	44	691	48	4,233
10	658	14,401	48	1,356	45	1,382	47	978	42	670	44	1,847
11	647	13,596	49	1,138	49	1,382	42	826	44	707	46	2,015
12	548	11,743	37	1,008	36	1,008	39	752	40	628	38	1,640
28年 1	573	12,833	43	1,312	41	1,247	39	823	38	703	38	1,640
2	644	14,284	45	1,450	45	1,438	42	888	43	793	43	1,704
3	627	13,451	46	1,197	42	1,151	42	807	39	653	37	1,766

(つづき)

年度及び月次	4階（シルバーセンター）								5階（区民会議室）			
	会議室A		会議室B		和室1		和室2		A		B	
	件数	人員	件数	人員	件数	人員	件数	人員	件数	人員	件数	人員
平成23年度	377	7,146	349	8,436	364	5,376	319	1,491	761	22,390	774	17,599
24	438	7,941	424	10,812	458	7,364	381	1,886	846	23,172	890	17,990
25	477	8,180	440	11,139	458	7,094	389	1,986	897	24,574	935	18,187
26	502	8,766	489	13,049	470	6,719	440	2,262	928	28,749	957	23,321
<b>27</b>	<b>520</b>	<b>8,931</b>	<b>496</b>	<b>12,937</b>	<b>486</b>	<b>6,810</b>	<b>436</b>	<b>2,134</b>	<b>966</b>	<b>27,418</b>	<b>979</b>	<b>21,303</b>
4月	41	783	40	1,042	40	580	35	170	82	2,309	84	1,826
5	50	832	48	1,310	37	506	34	152	77	2,453	83	1,581
6	45	894	40	1,086	40	578	35	177	86	2,456	84	1,790
7	46	936	42	1,168	44	649	31	160	83	2,372	86	1,842
8	43	651	44	1,203	39	504	33	136	78	1,916	82	1,560
9	42	591	42	1,082	38	470	38	166	82	2,424	83	1,728
10	45	839	45	1,290	45	673	35	167	88	2,021	85	2,127
11	45	750	47	1,045	43	556	45	185	75	2,303	78	1,703
12	33	558	28	727	37	522	35	168	73	2,136	75	1,701
28年 1	44	774	38	1,033	36	510	37	208	74	2,137	67	1,496
2	46	710	43	957	42	501	40	179	86	2,590	84	2,052
3	40	613	39	994	45	761	38	266	82	2,301	88	1,897

## 110 文京シビックセンター区民会議室利用状況(つづき)

(つづき)

年度及び月次	5階(区民会議室)			
	C		D	
	件数	人員	件数	人員
平成23年度	706	29,340	834	11,046
24	802	34,794	955	11,780
25	864	35,265	972	12,214
26	67	2,740	974	12,412
<b>27</b>	-	-	<b>1,010</b>	<b>11,863</b>
4月	-	-	87	1,025
5	-	-	82	981
6	-	-	88	980
7	-	-	87	1,041
8	-	-	83	937
9	-	-	81	950
10	-	-	89	1,051
11	-	-	84	986
12	-	-	77	895
28年 1	-	-	78	950
2	-	-	85	1,022
3	-	-	89	1,045

注) 1. 平日の夜間、土・日・祝日の昼・夜間の利用に限る。(5階(区民会議室)を除く)

2. 5階(区民会議室C)は、平成26年5月1日から平成29年3月31日まで行政目的で使用。

資料：区民部区民課

## 111 地域活動センター会議室利用状況

区分	平成23年度		平成24年度		平成25年度		平成26年度		平成27年度	
	件数	人員	件数	人員	件数	人員	件数	人員	件数	人員
<b>総数</b>	<b>12,551</b>	<b>176,330</b>	<b>13,271</b>	<b>187,156</b>	<b>13,889</b>	<b>186,512</b>	<b>14,270</b>	<b>189,303</b>	<b>20,092</b>	<b>256,515</b>
礪川地域活動センター	750	10,241	738	10,036	622	8,575	72	1,342	2,814	37,066
大原地域活動センター	408	5,647	466	6,508	492	6,541	1,281	17,857	3,659	51,890
大塚地域活動センター	1,205	12,249	1,250	12,861	1,391	12,934	1,325	12,199	1,370	12,299
音羽地域活動センター	776	9,281	832	10,051	816	9,978	831	10,561	742	8,170
湯島地域活動センター	599	7,784	598	8,254	1,380	15,555	1,907	18,138	2,099	19,516
向丘地域活動センター	867	9,049	898	10,859	1,020	12,449	949	10,351	1,325	16,618
汐見地域活動センター	3,232	42,250	3,428	47,716	3,106	38,191	3,002	37,763	3,046	27,702
駒込地域活動センター	4,714	79,829	5,061	80,871	5,062	82,289	4,903	81,092	5,037	83,254

資料：区民部区民課

## 112 不忍通りふれあい館利用状況

年度及び月次	総 数		ホ ー ル		ス タ ジ オ		3 階 会 議 室	
	件 数	人 員	件 数	人 員	件 数	人 員	件 数	人 員
平成23年度	5,021	66,156	881	28,926	943	3,067	727	7,765
24	5,050	66,746	929	31,000	965	3,420	680	7,687
25	4,916	67,036	941	31,803	918	3,495	635	7,097
26	5,125	70,966	967	34,315	917	3,262	682	7,723
<b>27</b>	<b>4,857</b>	<b>66,714</b>	<b>958</b>	<b>32,551</b>	<b>842</b>	<b>2,863</b>	<b>721</b>	<b>8,253</b>
4月	444	5,261	85	2,230	70	232	59	661
5	419	5,608	85	2,759	74	222	59	658
6	430	5,463	83	2,566	74	216	62	714
7	398	5,373	78	2,605	63	191	70	776
8	343	4,991	73	2,548	64	228	45	570
9	396	4,930	77	2,222	64	196	61	686
10	435	6,655	83	3,352	71	281	71	843
11	424	5,316	79	2,594	84	258	61	697
12	355	4,990	75	2,420	63	214	57	629
28年 1	380	5,349	79	2,866	68	240	54	610
2	432	7,315	80	3,690	74	338	60	764
3	401	5,463	81	2,699	73	247	62	645

(つづき)

年度及び月次	創作工房室		4 階 会 議 室		和 室		茶 室		展示コーナー
	件 数	人 員	件 数	人 員	件 数	人 員	件 数	人 員	件 数
平成23年度	506	4,411	621	9,623	766	9,956	520	2,408	57
24	502	4,675	597	8,870	794	8,623	534	2,471	49
25	458	4,493	595	9,741	759	7,778	528	2,629	82
26	523	4,894	618	9,922	781	7,903	582	2,947	55
<b>27</b>	<b>509</b>	<b>4,858</b>	<b>558</b>	<b>8,686</b>	<b>685</b>	<b>6,797</b>	<b>527</b>	<b>2,706</b>	<b>57</b>
4月	41	387	50	812	69	690	50	249	20
5	39	321	46	752	60	634	50	262	6
6	46	394	47	692	63	658	46	223	9
7	43	360	47	721	53	495	44	225	-
8	38	387	38	574	48	509	36	175	1
9	43	434	46	673	56	488	46	231	3
10	43	498	55	831	59	606	45	244	8
11	45	349	47	641	61	568	40	209	7
12	39	380	48	789	38	377	35	181	-
28年 1	40	341	41	555	57	518	41	219	-
2	49	586	48	934	64	721	54	282	3
3	43	421	45	712	57	533	40	206	-

資料：区民部区民課

## 113 交流館利用状況

区 分	平成23年度		平成24年度		平成25年度	
	件数	人員	件数	人員	件数	人員
<b>総 数</b>	<b>13,660</b>	<b>123,292</b>	<b>13,672</b>	<b>129,613</b>	<b>13,328</b>	<b>137,068</b>
白山交流館	1,855	16,215	1,782	16,380	1,702	15,512
千石交流館	728	6,809	763	7,189	734	6,351
大塚北交流館	1,141	10,109	1,189	10,732	1,322	11,617
水道交流館	1,564	10,241	1,390	9,625	1,305	9,314
目白台交流館	2,867	30,441	2,990	36,380	2,750	45,992
本郷交流館	1,180	9,217	1,266	10,118	1,181	9,151
根津交流館	2,095	22,129	2,195	22,305	2,307	22,809
千駄木交流館	1,391	10,630	1,342	10,008	1,340	9,689
本駒込南交流館	839	7,501	755	6,876	687	6,633

(つづき)

区 分	平成26年度		平成27年度	
	件数	人員	件数	人員
<b>総 数</b>	<b>12,859</b>	<b>121,709</b>	<b>8,489</b>	<b>86,238</b>
白山交流館	1,860	17,936	2,219	21,166
千石交流館	441	4,032	-	-
大塚北交流館	1,262	11,923	-	-
水道交流館	1,302	9,417	-	-
目白台交流館	2,693	31,558	2,759	32,718
本郷交流館	1,088	8,968	-	-
根津交流館	2,277	22,494	2,175	21,395
千駄木交流館	1,267	9,059	1,336	10,959
本駒込南交流館	669	6,322	-	-

注) 1. 千石交流館は平成26年10月26日をもって閉館。

2. 大塚北、水道、本郷及び本駒込交流館は平成27年3月31日をもって閉館。

資料：区民部区民課

## 114 区民会館等利用状況

区分	平成23年度		平成24年度		平成25年度	
	件数	人員	件数	人員	件数	人員
<b>総数</b>	<b>4,898</b>	<b>59,589</b>	<b>5,087</b>	<b>67,163</b>	<b>5,304</b>	<b>66,244</b>
駕籠町会館	680	10,293	693	11,080	669	10,601
かるた記念大塚会館	895	16,354	907	19,201	926	17,203
湯島第二会館	577	8,337	576	8,188	604	7,851
白山東会館	652	10,221	712	11,564	760	11,632
大塚公園集会所	2,094	14,384	2,199	17,130	2,345	18,957
新江戸川公園 松聲閣集会所	-	-	-	-	-	-

(つづき)

区分	平成26年度		平成27年度	
	件数	人員	件数	人員
<b>総数</b>	<b>5,079</b>	<b>62,708</b>	<b>5,513</b>	<b>66,922</b>
駕籠町会館	592	8,138	608	8,200
かるた記念大塚会館	917	16,877	935	18,903
湯島第二会館	594	8,003	628	7,974
白山東会館	727	11,212	710	10,955
大塚公園集会所	2,249	18,478	2,352	17,776
新江戸川公園 松聲閣集会所	-	-	280	3,114

注) 1. 新江戸川公園松聲閣集会所は平成28年1月より利用開始。

2. 新江戸川公園は平成29年3月より肥後細川庭園に名称変更。

資料：区民部区民課、土木部みどり公園課

## 115 四季の郷薬師温泉やまびこ荘利用状況

年度及び月次	開設日数	人 員		部 屋	
		利用数	利用率	利用室数	利用率
	日	人	%	室	%
平成23年度	364	4,734 (1,966)	26.5 (11.0)	1,765	53.9
24	363	5,098 (1,810)	28.7 (10.2)	1,831	56.0
25	362	4,940 (1,820)	27.8 (10.3)	1,804	55.4
26	363	5,282 (1,927)	29.7 (10.8)	2,000	61.2
<b>27</b>	<b>364</b>	<b>5,608 (2,166)</b>	<b>31.4 (12.1)</b>	<b>2,120</b>	<b>64.7</b>
4月	30	288 (77)	19.6 (5.2)	120	44.4
5	31	633 (286)	41.7 (18.8)	207	74.2
6	30	401 (122)	27.3 (8.3)	158	58.5
7	31	408 (189)	26.9 (12.4)	185	66.3
8	31	749 (348)	49.3 (22.9)	240	86.0
9	30	401 (181)	27.3 (12.3)	179	66.3
10	31	640 (125)	42.1 (8.2)	236	84.6
11	28	481 (98)	35.1 (7.1)	182	72.2
12	31	435 (130)	28.6 (8.6)	159	57.0
28年 1	31	458 (310)	30.2 (20.4)	151	54.1
2	29	352 (148)	24.8 (10.4)	144	55.2
3	31	362 (152)	23.8 (10.0)	159	57.0

注) 1. 平成22年度までは湯之谷やまびこ荘、平成23年度からは四季の郷薬師温泉やまびこ荘として民営化した施設。

2. ( ) は区民の利用数及び利用率。

資料：区民部区民課

## 116 強 羅 文 の 郷 利 用 状 況

年度及び月次	開設日数	人 員		部 屋	
		利用数	利用率	利用室数	利用率
	日	人	%	室	%
平成23年度	363	14,764 (4,356)	57.3 (16.9)	5,803	88.8
24	360	14,073 (5,336)	55.1 (20.9)	5,602	86.5

注) 1. 平成25年3月30日で事業終了。

2. ( ) は区民の利用数及び利用率。

資料：区民部区民課

## 117 男女平等センター利用状況

区分	平成23年度		平成24年度		平成25年度		平成26年度		平成27年度		
	登録団体	一般	登録団体	一般	登録団体	一般	登録団体	一般	登録団体	一般	
<b>利用総数</b>	<b>件数</b>	<b>3,412</b>	<b>821</b>	<b>4,344</b>	<b>873</b>	<b>4,266</b>	<b>1,199</b>	<b>4,315</b>	<b>1,455</b>	<b>4,301</b>	<b>2,069</b>
	<b>人員</b>	<b>39,891</b>	<b>16,160</b>	<b>51,456</b>	<b>17,684</b>	<b>51,686</b>	<b>24,477</b>	<b>51,843</b>	<b>27,764</b>	<b>53,445</b>	<b>33,052</b>
研修室A	件数	436	72	601	92	661	129	670	163	670	218
	人員	9,816	5,761	13,267	6,519	14,513	9,269	14,551	9,722	15,847	10,952
研修室B	件数	516	67	703	71	658	143	703	155	730	203
	人員	8,287	1,862	11,554	1,953	11,399	3,805	11,664	4,374	11,875	4,550
研修室C	件数	336	128	496	128	464	195	449	233	450	346
	人員	3,552	1,518	5,236	1,318	4,989	2,054	4,740	2,574	4,928	3,390
研修室D	件数	344	119	463	134	433	170	403	285	395	392
	人員	4,596	1,997	6,080	2,344	5,848	2,956	5,185	4,469	5,149	5,792
研修室和室1	件数	491	64	628	88	644	107	671	103	633	188
	人員	2,942	844	3,806	1,045	3,912	1,164	4,171	1,148	3,970	1,199
研修室和室2	件数	504	87	638	92	652	85	669	91	635	162
	人員	3,093	1,020	3,768	1,128	3,876	1,058	3,918	1,088	3,732	1,086
実習室	件数	234	79	261	73	234	99	260	128	282	202
	人員	2,500	1,082	2,683	1,185	2,323	1,457	2,988	1,949	3,059	2,882
会議室	件数	396	112	502	138	490	206	451	231	481	291
	人員	3,746	935	4,617	1,222	4,517	1,586	4,236	1,740	4,635	2,231
保育室	件数	155	93	52	57	30	65	39	66	25	67
	人員	1,359	1,141	445	970	309	1,128	390	700	250	970

資料：総務部総務課

## 118 障害者会館利用状況

年度及び月次	総数		会議室A		会議室B		会議室C		和室	
	件数	人員	件数	人員	件数	人員	件数	人員	件数	人員
平成23年度	1,497	33,176	403	10,710	350	9,892	385	7,194	359	5,380
24	1,492	38,564	410	12,754	389	12,638	369	8,980	324	4,192
25	1,483	40,822	407	13,509	382	13,395	370	9,055	324	4,863
26	1,559	38,049	412	12,884	398	12,691	385	6,956	364	5,518
<b>27</b>	<b>1,637</b>	<b>39,201</b>	<b>424</b>	<b>12,919</b>	<b>412</b>	<b>12,597</b>	<b>408</b>	<b>7,388</b>	<b>393</b>	<b>6,297</b>
4月	141	3,169	37	1,001	36	965	35	605	33	598
5月	129	2,778	35	908	30	853	33	542	31	475
6月	155	3,552	39	1,120	40	1,106	38	727	38	599
7月	159	4,114	38	1,306	41	1,370	40	771	40	667
8月	113	2,332	32	740	27	690	27	503	27	399
9月	133	3,172	34	1,007	36	1,021	32	641	31	503
10月	150	3,880	41	1,388	40	1,317	36	644	33	531
11月	139	3,197	36	1,088	35	972	33	588	35	549
12月	127	2,914	32	879	30	929	34	636	31	470
28年 1	102	2,841	26	967	22	910	26	461	28	503
2月	138	3,355	34	1,128	35	1,118	35	567	34	542
3月	151	3,897	40	1,387	40	1,346	39	703	32	461

注) 平日の昼間の利用に限る。

資料：福祉部障害福祉課



## 119 動坂福祉会館利用状況

年度及び月次	開館日数	利用者数
	日	人
平成23年度	321	2,693
24	341	2,873
25	341	3,056
26	344	3,063
<b>27</b>	<b>343</b>	<b>2,467</b>
4月	29	264
5	27	184
6	30	434
7	30	180
8	31	360
9	27	178
10	30	184
11	28	128
12	27	137
28年 1	27	80
2	28	227
3	29	111

資料：福祉部障害福祉課

## 120 福祉センター利用状況

## (1) 老人福祉センター

## 文京福祉センター（平成26年度以前）

年度及び月次	開館日数	部 屋 別 利 用 者 数					浴 室
		総 数	娯 楽 室	多 用 室	教 養 室	訓 練 室	
	日	人	人	人	人	人	人
平成23年度	297	22,469	9,681	11,554	1,134	100	8,426
24	293	21,227	9,289	10,782	963	193	7,468
25	295	17,741	8,076	8,993	390	282	6,885
26	294	17,053	7,970	8,506	300	277	6,719

## 文京福祉センター江戸川橋（平成27年度以降）

年度及び月次	開館日数	部 屋 別 利 用 者 数				浴 室
		総 数	学 習 室	リフレッシュ ルーム	トレーニング ルーム	
	日	人	人	人	人	人
<b>平成27年度</b>	<b>360</b>	<b>32,251</b>	<b>5,412</b>	<b>12,927</b>	<b>13,912</b>	<b>9,081</b>
4月	30	2,415	462	1,081	872	633
5	31	2,681	462	1,169	1,050	677
6	30	2,892	434	1,166	1,292	750
7	31	2,963	528	1,101	1,334	811
8	31	2,825	519	1,278	1,028	895
9	30	2,583	462	1,117	1,004	812
10	31	2,789	465	1,157	1,167	852
11	30	2,936	433	1,053	1,450	772
12	28	2,390	389	910	1,091	699
28年 1	28	2,444	379	907	1,158	694
2	29	2,769	443	980	1,346	718
3	31	2,564	436	1,008	1,120	768

注) 1. 文京福祉センターは、平成27年3月31日をもって閉館し、平成27年4月1日から文京福祉センター江戸川橋が開館。  
2. 学習室・トレーニングルームについては午前・午後の利用者の数値。

## 120 福祉センター利用状況(つづき)

## 文京福祉センター湯島

年度及び月次	開館日数	部 屋 別 利 用 者 数					浴 室
		総 数	和室A	和室B	和室C	談話ホール	
	日	人	人	人	人	人	人
平成23年度	345	18,040	7,260	3,385	1,925	5,470	7,379
24	349	15,904	6,857	3,225	1,971	3,851	5,596
25	347	14,522	5,781	2,463	1,764	4,514	4,580
26	346	14,562	5,670	3,206	1,286	4,400	3,651
<b>27</b>	<b>346</b>	<b>13,145</b>	<b>5,614</b>	<b>3,473</b>	<b>957</b>	<b>3,101</b>	<b>2,531</b>
4月	29	1,249	421	373	76	379	254
5	30	1,204	418	341	118	327	231
6	29	1,176	499	274	44	359	221
7	30	1,227	529	288	71	339	208
8	30	1,014	302	296	72	344	186
9	29	1,148	522	236	108	282	189
10	30	1,091	451	320	54	266	238
11	29	1,073	510	278	82	203	206
12	26	984	467	265	95	157	203
28年 1	26	899	415	239	71	174	204
2	28	999	477	271	96	155	176
3	30	1,081	603	292	70	116	215

注) 文京福祉センター湯島分館は、平成27年度より文京福祉センター湯島へ名称変更。

## 120 福祉センター利用状況(つづき)

## (2) 地域福祉振興施設

## 文京福祉センター【青少年ホール】(平成26年度以前)

年度及び月次	開館日数	部 屋 別 利 用 者 数				
		総 数	視聴覚室	会 議 室	料理教室	レクリエーション ホール
	日	人	人	人	人	人
平成23年度	340	41,085	15,496	5,399	3,926	16,264
24	340	41,752	17,097	5,765	4,171	14,719
25	342	43,547	17,294	6,761	4,507	14,985
26	338	40,752	15,330	6,699	4,642	14,081

## 文京福祉センター江戸川橋【地域福祉振興施設】(平成27年度以降)

年度及び月次	開館日数	部 屋 別 利 用 者 数						
		総 数	視聴覚室	多目的室	料理教室	地域活動室	学習室	トレーニング ルーム
	日	人	人	人	人	人	人	人
<b>平成27年度</b>	<b>360</b>	<b>48,602</b>	<b>16,606</b>	<b>5,442</b>	<b>3,200</b>	<b>21,794</b>	<b>455</b>	<b>1,105</b>
4月	30	1,559	588	231	-	678	19	43
5	31	2,314	999	264	79	854	6	112
6	30	3,509	1,300	302	133	1,663	53	58
7	31	3,557	1,410	275	284	1,527	23	38
8	31	2,982	1,113	363	251	1,183	20	52
9	30	4,226	1,549	397	250	1,888	45	97
10	31	4,591	1,504	483	169	2,060	51	324
11	30	5,235	2,255	611	497	1,766	19	87
12	28	4,935	1,352	673	449	2,326	74	61
28年 1	28	5,446	1,584	692	316	2,744	14	96
2	29	4,952	1,360	635	334	2,489	60	74
3	31	5,296	1,592	516	438	2,616	71	63

- 注) 1. 文京福祉センターは、平成27年3月31日をもって閉館し、平成27年4月1日から文京福祉センター江戸川橋が開館。  
 2. 地域活動室についてはA・B・Cの合算値。  
 3. 学習室・トレーニングルームについては夜間の利用者の数値。

資料：福祉部高齢福祉課

## 121 シルバーセンター利用状況

年度及び月次	総 数		シルバーホール		会議室 A	
	件 数	人 員	件 数	人 員	件 数	人 員
平成23年度	2,082	42,764	464	19,130	411	7,159
24	2,093	42,235	459	18,784	430	7,125
25	2,144	44,365	478	19,265	430	7,298
26	2,158	43,732	473	18,301	440	7,771
<b>27</b>	<b>2,174</b>	<b>45,146</b>	<b>476</b>	<b>19,185</b>	<b>454</b>	<b>7,269</b>
4月	192	3,340	42	1,160	40	638
5	163	3,134	36	1,276	34	532
6	194	4,050	43	1,631	42	678
7	200	4,232	43	1,820	43	731
8	159	3,058	39	1,412	34	456
9	179	4,623	37	1,801	37	677
10	192	4,402	42	1,941	39	698
11	174	3,174	37	1,332	37	499
12	173	3,823	37	1,683	36	598
28年 1	167	3,177	37	1,380	35	540
2	185	4,219	39	1,896	37	677
3	196	3,914	44	1,853	40	545

(つづき)

年度及び月次	会議室 B		和 室 1		和 室 2	
	件 数	人 員	件 数	人 員	件 数	人 員
平成23年度	408	8,300	432	6,483	367	1,692
24	402	8,365	439	6,420	363	1,541
25	422	8,915	453	7,135	361	1,752
26	432	9,056	435	7,157	378	1,447
<b>27</b>	<b>439</b>	<b>9,559</b>	<b>449</b>	<b>7,119</b>	<b>356</b>	<b>2,014</b>
4月	41	843	37	572	32	127
5	35	723	33	471	25	132
6	40	811	41	682	28	248
7	40	892	43	628	31	161
8	29	606	36	489	21	95
9	38	1,231	37	719	30	195
10	38	849	41	676	32	238
11	35	656	35	524	30	163
12	32	654	38	662	30	226
28年 1	32	611	33	523	30	123
2	38	795	38	650	33	201
3	41	888	37	523	34	105

注) 平日の昼間の利用に限る。

資料: 福祉部高齢福祉課

## 122 福祉作業所利用状況

(平成27年度)

区分	年度末現在の在籍人員			入退所者数						1か月平均		
	総数	身体障害	知的障害	入所(新規登録)			退所(登録廃止)			実働人員	支払工賃	一人当たりの平均工賃
				総数	身体障害	知的障害	総数	身体障害	知的障害			
	人	人	人	人	人	人	人	人	人	人	円	円
<b>総数</b>	<b>94</b>	<b>5</b>	<b>89</b>	<b>4</b>	<b>1</b>	<b>3</b>	<b>11</b>	<b>3</b>	<b>8</b>	<b>84.8</b>	<b>1,303,311</b>	<b>15,363</b>
大塚	55	4	51	2	-	2	5	2	3	49	828,804	16,914
小石川	39	1	38	2	1	1	6	1	5	35.8	474,507	13,242

資料：福祉部障害福祉課

## 123 高齢者あんしん相談センター（地域包括支援センター）利用状況

## 総相談件数

年度	総数	富坂地域	大塚地域	本富土地域	駒込地域
平成23年度	27,019	6,454	6,829	6,213	7,523
24	29,138	8,062	7,394	6,558	7,124
25	29,465	9,155	7,064	6,713	6,533
26	29,540	8,859	6,319	6,972	7,390
<b>27</b>	<b>33,011</b>	<b>9,317</b>	<b>6,409</b>	<b>8,670</b>	<b>8,615</b>

注) 設置は運営受託法人

資料：福祉部高齢福祉課

## 124 特別養護老人ホーム入所状況

(各年4月1日)

年代別	平成24年				平成25年			
	文京大塚 みどりの郷	文京くす のきの郷	文京 白山の郷	文京 千駄木の郷	文京大塚 みどりの郷	文京くす のきの郷	文京 白山の郷	文京 千駄木の郷
<b>総数</b>	<b>57</b>	<b>94</b>	<b>58</b>	<b>91</b>	<b>59</b>	<b>88</b>	<b>57</b>	<b>96</b>
40歳代	-	-	-	-	-	-	-	-
50歳代	-	-	-	2	-	-	-	4
60歳代	5	1	1	3	5	-	2	4
70歳代	4	7	5	11	4	6	7	10
80歳代	26	30	27	30	27	28	21	38
90歳代	19	50	24	40	20	49	25	35
100歳代	3	6	1	5	3	5	2	5

(つづき)

年代別	平成26年				平成27年			
	文京大塚 みどりの郷	文京くす のきの郷	文京 白山の郷	文京 千駄木の郷	文京大塚 みどりの郷	文京くす のきの郷	文京 白山の郷	文京 千駄木の郷
<b>総数</b>	<b>57</b>	<b>99</b>	<b>57</b>	<b>96</b>	<b>46</b>	<b>92</b>	<b>53</b>	<b>98</b>
40歳代	-	-	-	-	-	-	-	-
50歳代	-	-	-	4	-	-	-	5
60歳代	4	1	1	5	2	-	-	2
70歳代	8	9	5	10	9	11	7	18
80歳代	21	31	25	39	14	31	25	40
90歳代	22	54	25	34	18	46	20	30
100歳代	2	4	1	4	3	4	1	3

(つづき)

年代別	平成28年			
	文京大塚 みどりの郷	文京くす のきの郷	文京 白山の郷	文京 千駄木の郷
<b>総数</b>	<b>45</b>	<b>87</b>	<b>58</b>	<b>91</b>
40歳代	-	-	-	-
50歳代	-	-	-	5
60歳代	2	-	-	1
70歳代	7	8	7	13
80歳代	16	26	26	40
90歳代	16	46	24	30
100歳代	4	7	1	2

注) 上記施設は平成20年度より民設民営化している。

資料：福祉部高齢福祉課

## 125 高齢者在宅サービスセンター利用状況

区 分	平 成 23 年 度			平 成 24 年 度		
	会 食 サービス	宅配食事 サービス	施設入浴 サービス	会 食 サービス	宅配食事 サービス	施設入浴 サービス
<b>総 数</b>	<b>1,539</b>	<b>7,928</b>	<b>227</b>	<b>1,622</b>	-	<b>250</b>
大 塚	92	2,152	-	71	-	-
湯 島	217	304	-	165	-	-
く す の き	162	572	-	143	-	-
向 丘	301	924	-	520	-	-
昭 和	167	487	-	171	-	-
白 山	109	1,034	-	51	-	-
本 郷	347	1,233	227	370	-	250
千 駄 木	144	1,222	-	131	-	-

(つづき)

区 分	平 成 25 年 度			平 成 26 年 度		
	会 食 サービス	宅配食事 サービス	施設入浴 サービス	会 食 サービス	宅配食事 サービス	施設入浴 サービス
<b>総 数</b>	<b>1,402</b>	-	<b>248</b>	<b>1,149</b>	-	<b>244</b>
大 塚	54	-	-	3	-	-
湯 島	106	-	-	-	-	-
く す の き	97	-	-	87	-	-
向 丘	462	-	-	537	-	-
昭 和	184	-	-	100	-	-
白 山	5	-	-	5	-	-
本 郷	382	-	248	381	-	244
千 駄 木	112	-	-	36	-	-

(つづき)

区 分	平 成 27 年 度		
	会 食 サービス	宅配食事 サービス	施設入浴 サービス
<b>総 数</b>	<b>906</b>	-	-
大 塚	-	-	-
湯 島	-	-	-
く す の き	72	-	-
向 丘	421	-	-
昭 和	52	-	-
白 山	-	-	-
本 郷	304	-	-
千 駄 木	57	-	-

- 注) 1. 「宅配食事サービス」は平成23年度末に事業を終了した。  
 2. 「施設入浴サービス」は平成26年度末に事業を終了した。  
 3. 表の数値は延べ利用者数。

資料：福祉部介護保険課



## 126 教育センター利用状況

## (1) 開所日数及び利用者数

年度及び月次	開所日数	総数	一般	中学生	小学生	幼稚園児以下	一日平均
	日	人	人	人	人	人	人
平成23年度	291	9,299	2,719	1,380	4,710	490	32
24	298	11,333	2,281	1,438	7,159	455	38
25	300	10,214	2,653	1,318	5,866	377	34
26	296	11,359	3,330	1,271	6,293	465	38
<b>27</b>	<b>294</b>	<b>24,660</b>	<b>5,972</b>	<b>1,789</b>	<b>9,857</b>	<b>7,042</b>	<b>84</b>
4月	25	945	170	112	388	275	38
5	23	1,428	326	105	583	414	62
6	26	2,412	615	184	1,042	571	93
7	26	2,532	663	222	994	653	97
8	26	2,055	795	155	635	470	79
9	23	1,828	449	125	714	540	79
10	26	2,536	767	136	932	701	98
11	23	2,177	603	106	815	653	95
12	23	2,223	429	168	1,001	625	97
28年 1	23	2,107	330	180	857	740	92
2	24	2,441	526	149	1,067	699	102
3	26	1,976	299	147	829	701	76

## (2) 事業別

年度及び月次	総数	研修	科学事業	総合相談	専門訓練	児童発達支援	放課後等 デイサービス	ふれあい 学級	その他 (教科書セ ンター等)
	人	人	人	人	人	人	人	人	人
平成23年度	9,299	1,174	2,323	5,640	-	-	-	-	162
24	11,333	987	4,530	5,754	-	-	-	-	62
25	10,214	1,043	3,358	5,756	-	-	-	-	57
26	11,359	1,577	4,038	5,645	-	-	-	-	99
<b>27</b>	<b>24,660</b>	<b>1,533</b>	<b>5,268</b>	<b>8,655</b>	<b>4,297</b>	<b>986</b>	<b>677</b>	<b>148</b>	<b>3,096</b>
4月	945	31	168	528	125	79	-	8	6
5	1,428	116	389	592	235	83	-	8	5
6	2,412	162	604	805	330	83	60	11	357
7	2,532	276	535	764	423	83	60	11	380
8	2,055	401	280	496	289	82	60	11	436
9	1,828	152	276	663	346	82	60	11	238
10	2,536	91	524	825	412	82	73	11	518
11	2,177	124	489	698	447	82	73	14	250
12	2,223	19	664	764	411	84	73	15	193
28年 1	2,107	-	455	812	457	82	73	16	212
2	2,441	161	630	855	369	82	73	16	255
3	1,976	-	254	853	453	82	72	16	246

注) 1. 平成27年度より教育相談・電話相談と福祉センターの療育部門を統合し総合相談とした。(平成26年度以前の数値は教育相談・電話相談のみを計上)

2. 平成27年度より専門訓練、児童発達支援を福祉センターより移管。

3. " 放課後等デイサービスを開始。

4. " ふれあい学級を教育センター内に移設。

## 126 教育センター利用状況 (つづき)

## (3) 乳幼児療育 療育プログラム別実施回数

	総数	個別相談	早期親子 グループ	理学療法 (PT)	作業療法 (OT)	言語療法 (ST)	心理指導	SST グループ	医師診察
平成27年度	5,668	1,257	692	653	594	1,800	237	290	145

## (4) 学齢期療育 療育プログラム別実施回数

(平成27年度)

区分	総数	個別相談	理学療法 (PT)	作業療法 (OT)	言語療法 (ST)	心理指導	SST グループ	医師診察
総数	1,113	388	25	196	279	72	151	2
小学生1年～3年	855	259	24	151	237	71	112	1
小学生4年～6年	214	92	1	45	36	-	39	1
中学生	42	35	-	-	6	1	-	-
その他 (高校生等)	2	2	-	-	-	-	-	-

## (5) 教育相談 年間相談回数

(平成27年度)

区分	総数	主訴別分類							発達 と 障害	環境	その他
		就学・進路		情緒と行動			不登校・ 登校しづ り				
		就学・ 就園	進路	非社会的	反社会的						
総数	5,827	63	36	674	664	1,188	2,908	294	-		
幼児以下	146	34	-	20	-	3	62	27	-		
小学生	3,966	27	15	359	517	605	2,248	195	-		
中学生	1,122	2	5	160	104	315	500	36	-		
一般	593	-	16	135	43	265	98	36	-		

## 126 教育センター利用状況（つづき）

## (6) 電話教育相談回数

(平成27年度)

区分	総計	就学・進路		情緒・行動			発達 と 障害	環境		いじめ	情報 提供	その他
		就学・ 就園	進路	非社会 的	反社会 的	不登校		家庭	学校			
<b>総計</b>	<b>310</b>	-	<b>6</b>	<b>29</b>	<b>24</b>	<b>32</b>	<b>34</b>	<b>89</b>	<b>62</b>	<b>6</b>	<b>12</b>	<b>16</b>
	<b>(120)</b>	<b>(-)</b>	<b>(1)</b>	<b>(4)</b>	<b>(4)</b>	<b>(12)</b>	<b>(6)</b>	<b>(50)</b>	<b>(24)</b>	<b>(3)</b>	<b>(3)</b>	<b>(13)</b>
乳幼児	69	-	-	6	4	1	18	19	14	-	4	3
	(12)	(-)	(-)	(-)	(-)	(-)	(1)	(6)	(3)	(-)	(1)	(1)
小学校1～3年	80	-	1	6	5	10	12	30	13	1	-	2
	(41)	(-)	(-)	(2)	(1)	(4)	(3)	(25)	(4)	(-)	(-)	(2)
小学校4～6年	80	-	1	10	7	9	3	16	21	4	5	4
	(33)	(-)	(-)	(1)	(-)	(5)	(2)	(8)	(11)	(3)	(-)	(3)
中学校	44	-	2	6	4	5	1	16	8	1	1	-
	(15)	(-)	(1)	(1)	(2)	(1)	(-)	(6)	(3)	(-)	(1)	(-)
一般	37	-	2	1	4	7	-	8	6	-	2	7
	(19)	(-)	(-)	(-)	(1)	(2)	(-)	(5)	(3)	(-)	(1)	(7)

注) ( )内は夜間休日分の内数。

## (7) いじめ電話相談回数

(平成27年度)

区分	いじめ
<b>総計</b>	<b>34</b>
	<b>(13)</b>
乳幼児	2
	(1)
小学校1～3年	5
	(2)
小学校4～6年	16
	(7)
中学校	9
	(2)
一般	2
	(1)

注) ( )内は夜間休日の内数。

## 126 教育センター利用状況（つづき）

## （8）児童発達支援（そよかぜ）利用状況

年 度	年度当初 在籍者数	年 度 内			年度末 在籍者数
		入所者数	延在籍者数	退所者数	
平成27年度	人 79	人 6	人 85	人 3	人 82

注）児童発達支援（そよかぜ）は、平成27年度から教育センターで事業開始

## （9）児童発達支援（そよかぜ）年齢別在籍数

年 度	0～1歳	2歳	3歳	4歳	5歳
平成27年度	人 -	人 13	人 25	人 31	人 16

## （10）放課後等デイサービス（ほっこり）利用状況

年 度	年度当初 在籍者数	年 度 内			年度末 在籍者数
		入所者数	延在籍者数	退所者数	
平成27年度	人 60	人 13	人 73	人 1	人 72

注）放課後等デイサービス（ほっこり）は、平成27年度から教育センターで事業開始

## （11）放課後等デイサービス（ほっこり）年齢別在籍数

年 度	小学1年生	2年生	3年生	4年生	5年生	6年生
平成27年度	人 36	人 13	人 10	人 4	人 8	人 2

資料：教育推進部教育センター

## 127 生涯学習施設利用状況

## (1) アカデミー文京

年度及び月次	総 数		展示室 1		展示室 2		レクリエーション ホール		和 室	
	件 数	人 員	件 数	人 員	件 数	人 員	件 数	人 員	件 数	人 員
平成23年度	6,628	177,293	447	62,399	323	57,533	924	21,054	753	4,536
24	7,140	200,438	370	74,789	329	53,605	1,027	25,017	825	6,607
25	7,058	189,407	550	52,824	320	62,394	894	24,533	811	7,051
26	7,279	220,068	605	70,553	311	67,564	930	27,462	833	6,727
<b>27</b>	<b>7,413</b>	<b>195,388</b>	<b>620</b>	<b>65,498</b>	<b>263</b>	<b>47,019</b>	<b>961</b>	<b>29,291</b>	<b>852</b>	<b>7,237</b>
4月	574	22,411	56	4,754	19	11,902	73	1,973	72	501
5	599	14,576	53	4,715	29	3,611	78	2,219	67	490
6	625	16,345	51	5,122	27	3,703	83	2,876	74	505
7	631	16,819	47	7,210	26	2,690	86	2,686	70	498
8	592	14,437	46	5,938	17	2,302	83	2,280	69	558
9	624	17,485	48	6,284	24	4,162	79	2,412	75	822
10	681	17,817	62	5,606	31	4,136	84	2,524	78	876
11	669	22,403	56	6,784	28	7,112	84	2,584	68	913
12	568	12,912	45	4,773	15	2,154	72	2,243	69	569
28年 1	599	13,154	50	3,958	13	1,185	77	3,490	68	567
2	600	13,349	46	5,628	12	1,292	79	1,991	69	459
3	651	13,680	60	4,726	22	2,770	83	2,013	73	479

## (つづき)

年度及び月次	音楽室 A, B		学 習 室		アトリエ	
	件 数	人 員	件 数	人 員	件 数	人 員
平成23年度	2,676	8,162	733	16,654	772	6,955
24	3,032	13,215	755	18,397	802	8,808
25	2,911	12,081	795	21,486	777	9,038
26	3,008	12,329	844	26,197	748	9,236
<b>27</b>	<b>3,027</b>	<b>12,593</b>	<b>847</b>	<b>23,452</b>	<b>843</b>	<b>10,298</b>
4月	236	972	58	1,692	60	617
5	244	973	65	1,814	63	754
6	246	1,039	76	2,231	68	869
7	254	981	77	2,053	71	701
8	257	1,113	59	1,582	61	664
9	264	1,075	65	1,811	69	919
10	266	1,223	84	2,230	76	1,222
11	271	1,133	81	2,520	81	1,357
12	232	833	63	1,611	72	729
28年 1	248	1,110	71	2,029	72	815
2	247	1,080	73	2,079	74	820
3	262	1,061	75	1,800	76	831

注) 1. 展示室 1 は平成26年 1 月 11 日から 2 月 23 日まで工事のため利用休止。

2. レクリエーションホールは平成25年12月10日から平成26年 1 月 16 日まで工事のため利用休止。

## 127 生涯学習施設利用状況(つづき)

## (2) アカデミー向丘

年度及び月次	総 数		学 習 室		レクリエーション ホール		和 室		音 楽 室 (洋 室)		実 習 室	
	件数	人員	件数	人員	件数	人員	件数	人員	件数	人員	件数	人員
平成23年度	3,048	30,907	792	8,886	884	12,228	618	4,523	(546)	(2,528)	208	2,742
24	3,378	34,891	852	9,977	980	13,633	727	5,060	(582)	(2,838)	237	3,383
25	3,570	35,623	832	9,218	985	14,056	762	5,415	(702)	(2,978)	289	3,956
26	3,553	35,359	831	9,221	954	13,911	781	5,482	17 (694)	104 (3,160)	276	3,481
<b>27</b>	<b>4,256</b>	<b>36,547</b>	<b>1,004</b>	<b>8,890</b>	<b>1,004</b>	<b>13,515</b>	<b>856</b>	<b>4,772</b>	<b>1,031</b>	<b>4,804</b>	<b>361</b>	<b>4,566</b>
4月	316	2,788	76	748	77	1,022	64	464	82	366	17	188
5	348	2,855	79	778	79	998	68	454	92	295	30	330
6	339	2,919	81	667	82	1,104	68	426	86	418	22	304
7	357	3,219	88	777	84	1,093	65	389	90	369	30	591
8	336	2,721	88	715	84	1,074	57	283	84	373	23	276
9	358	2,854	86	633	85	1,130	79	434	81	329	27	328
10	386	2,909	89	660	90	1,101	81	402	92	343	34	403
11	371	3,154	85	776	89	1,108	74	388	87	504	36	378
12	346	2,928	77	742	78	1,107	77	295	82	391	32	393
28年 1	352	2,738	81	670	82	1,056	76	317	81	335	32	360
2	372	3,559	87	752	84	1,267	74	434	87	582	40	524
3	375	3,903	87	972	90	1,455	73	486	87	499	38	491

注) 旧施設が平成27年3月19日に閉館し、平成27年3月23日に新施設へ移転。旧施設にあった洋室は移転に伴い音楽室に変更。

## (3) アカデミー湯島

年度及び月次	総 数		視 聴 覚 室		和 室		洋 室		実 習 室		学 習 室	
	件数	人員	件数	人員	件数	人員	件数	人員	件数	人員	件数	人員
平成23年度	3,111	32,672	859	14,210	515	3,507	744	3,391	294	4,279	699	7,285
24	3,298	35,176	889	14,429	524	3,707	725	3,111	397	5,882	763	8,047
25	3,336	34,049	886	13,448	566	3,958	776	3,148	365	5,563	743	7,932
26	3,452	34,289	914	13,858	608	3,980	823	3,170	346	5,055	761	8,226
<b>27</b>	<b>2,502</b>	<b>25,979</b>	<b>695</b>	<b>11,338</b>	<b>417</b>	<b>2,849</b>	<b>568</b>	<b>2,192</b>	<b>238</b>	<b>3,153</b>	<b>584</b>	<b>6,447</b>
4月	312	3,316	82	1,340	57	432	74	267	29	451	70	826
5	293	3,075	77	1,299	58	434	65	244	26	369	67	729
6	297	3,176	78	1,250	46	305	68	241	32	495	73	885
7	293	2,810	82	1,262	54	297	64	246	23	223	70	782
8	262	2,559	82	1,260	30	145	65	216	25	321	60	617
9	286	2,752	76	1,115	46	297	67	292	31	397	66	651
10	311	3,470	88	1,649	53	433	66	271	34	397	70	720
11	286	3,030	81	1,369	46	303	62	241	27	339	70	778
12	50	630	13	309	11	79	11	61	3	34	12	147
28年 1	-	-	-	-	-	-	-	-	-	-	-	-
2	-	-	-	-	-	-	-	-	-	-	-	-
3	112	1,161	36	485	16	124	26	113	8	127	26	312

注) 平成27年12月7日から平成28年3月16日まで工事のため利用休止。

## 127 生涯学習施設利用状況(つづき)

## (4) アカデミー音羽

年度及び月次	総 数		多目的ホール		洋 室 A		洋 室 B		美 術 室		工 芸 室	
	件数	人員	件数	人員	件数	人員	件数	人員	件数	人員	件数	人員
平成23年度	5,128	44,550	894	14,403	885	4,707	733	1,391	613	6,689	510	4,212
24	5,386	49,738	953	17,960	958	4,754	752	1,986	628	6,705	559	4,661
25	5,574	52,392	979	21,287	1,000	4,888	805	2,043	585	6,047	529	4,303
26	5,687	47,461	977	16,056	1,029	4,685	827	2,054	582	6,007	553	4,722
<b>27</b>	<b>3,938</b>	<b>32,904</b>	<b>656</b>	<b>11,009</b>	<b>712</b>	<b>3,379</b>	<b>612</b>	<b>1,142</b>	<b>410</b>	<b>4,190</b>	<b>378</b>	<b>3,080</b>
4月	480	3,675	85	1,239	85	439	74	157	42	420	49	383
5	500	4,169	83	1,477	89	396	79	157	52	445	45	332
6	419	3,411	65	936	87	476	62	150	50	554	47	363
7	454	3,467	74	936	84	430	67	117	52	500	51	382
8	436	3,507	81	1,321	85	342	64	118	44	483	37	307
9	513	4,440	80	1,542	89	425	83	156	53	499	45	359
10	505	4,524	84	1,647	85	398	84	129	49	479	48	370
11	525	4,970	83	1,640	89	390	82	129	60	754	49	540
12	-	-	-	-	-	-	-	-	-	-	-	-
28年 1	-	-	-	-	-	-	-	-	-	-	-	-
2	-	-	-	-	-	-	-	-	-	-	-	-
3	106	741	21	271	19	83	17	29	8	56	7	44

## (つづき)

年度及び月次	学 習 室 A		学 習 室 B	
	件数	人員	件数	人員
平成23年度	712	7,392	781	5,756
24	838	8,366	698	5,306
25	789	7,889	887	5,935
26	788	7,888	931	6,049
<b>27</b>	<b>512</b>	<b>5,110</b>	<b>658</b>	<b>4,994</b>
4月	63	526	82	511
5	67	721	85	641
6	46	464	62	468
7	51	573	75	529
8	45	376	80	560
9	76	820	87	639
10	71	703	84	798
11	77	787	85	730
12	-	-	-	-
28年 1	-	-	-	-
2	-	-	-	-
3	16	140	18	118

注) 平成27年12月1日から平成28年3月23日まで工事のため利用休止。

## 127 生涯学習施設利用状況(つづき)

## (5) アカデミー千石

年度及び月次	総 数		学 習 室 A		学 習 室 B	
	件 数	人 員	件 数	人 員	件 数	人 員
平成23年度	608	6,383	261	3,019	347	3,364
24	632	7,382	275	3,645	357	3,737
25	617	6,844	274	3,356	343	3,488
26	715	7,439	335	3,755	380	3,684
<b>27</b>	<b>778</b>	<b>8,501</b>	<b>358</b>	<b>4,159</b>	<b>420</b>	<b>4,342</b>
4月	68	919	32	474	36	445
5	56	703	27	395	29	308
6	68	770	32	364	36	406
7	74	845	34	422	40	423
8	48	371	21	182	27	189
9	64	711	26	266	38	445
10	74	878	37	427	37	451
11	66	747	31	386	35	361
12	60	510	27	218	33	292
28年 1	62	657	28	299	34	358
2	67	754	31	439	36	315
3	71	636	32	287	39	349



## 127 生涯学習施設利用状況(つづき)

## (6) アカデミー茗台

年度及び月次	総 数		レクリエーション ホールA		実 習 室		学 習 室 A		学 習 室 B	
	件 数	人 員	件 数	人 員	件 数	人 員	件 数	人 員	件 数	人 員
平成23年度	3,890	66,209	952	19,286	377	5,784	521	10,903	538	7,017
24	3,112	53,480	696	14,284	249	3,810	389	7,487	425	5,266
25	3,938	68,700	946	19,290	389	5,608	533	10,484	560	7,172
26	4,263	75,173	995	21,700	383	6,473	610	12,588	637	8,119
<b>27</b>	<b>4,504</b>	<b>83,341</b>	<b>1,020</b>	<b>19,689</b>	<b>404</b>	<b>6,322</b>	<b>689</b>	<b>15,374</b>	<b>710</b>	<b>10,093</b>
4月	370	6,911	84	1,658	25	465	64	1,595	59	808
5	356	6,690	84	1,758	31	449	59	1,620	50	614
6	403	7,771	88	1,579	38	659	71	1,635	64	987
7	382	7,691	87	1,869	39	646	64	1,540	51	675
8	316	5,663	83	1,608	29	450	24	484	47	642
9	383	6,442	84	1,584	31	413	59	1,219	65	945
10	407	7,583	89	1,791	42	639	59	1,428	65	965
11	390	7,778	84	1,715	35	568	61	1,277	68	906
12	356	6,639	83	1,484	35	572	53	1,034	55	805
28年 1	358	6,221	80	1,352	30	478	53	1,073	58	904
2	398	6,892	85	1,634	39	527	64	1,200	65	966
3	385	7,060	89	1,657	30	456	58	1,269	63	876

## (つづき)

年度及び月次	洋 室		レクリエーション ホールB	
	件 数	人 員	件 数	人 員
平成23年度	698	5,820	804	17,399
24	477	4,568	876	18,065
25	659	6,056	851	20,090
26	772	7,367	866	18,926
<b>27</b>	<b>796</b>	<b>7,798</b>	<b>885</b>	<b>24,065</b>
4月	68	671	70	1,714
5	64	595	68	1,654
6	68	735	74	2,176
7	66	767	75	2,194
8	56	435	77	2,044
9	77	685	67	1,596
10	69	609	83	2,151
11	65	649	77	2,663
12	58	612	72	2,132
28年 1	69	699	68	1,715
2	71	709	74	1,856
3	65	632	80	2,170

注) レクリエーションホールA、実習室、学習室A・B、洋室は平成24年12月から平成25年2月まで工事のため利用休止。

資料：(公財)文京アカデミー

## 128 文京総合体育館利用状況

## (1) 開館日数及び利用者数

年度及び月次	開館日数	総数	一般	児童・生徒
	日	人	人	人
平成23年度	350	147,642	121,355	26,287
24	359	154,479	129,584	24,895
25	345	270,787	228,361	42,426
26	359	309,138	259,108	50,030
<b>27</b>	<b>360</b>	<b>329,974</b>	<b>275,967</b>	<b>54,007</b>
4月	30	25,727	21,326	4,401
5	31	28,740	24,188	4,552
6	30	30,015	24,774	5,241
7	31	27,717	24,560	3,157
8	31	34,608	28,601	6,007
9	30	28,925	23,950	4,975
10	31	29,240	23,813	5,427
11	30	27,317	23,100	4,217
12	28	24,264	20,048	4,216
28年 1	28	22,607	18,926	3,681
2	29	24,675	20,706	3,969
3	31	26,139	21,975	4,164

## (2) 種目別利用人員

年度及び月次	総数	バスケットボール	バレーボール	バドミントン	卓球	体操その他	柔道
平成23年度	147,642	6,650	10,805	11,989	16,915	20,668	693
24	154,479	7,721	18,438	13,533	18,672	21,123	999
25	270,787	19,001	12,209	14,637	16,551	38,072	1,160
26	309,138	9,400	9,291	13,042	16,321	46,595	1,602
<b>27</b>	<b>329,974</b>	<b>12,564</b>	<b>11,648</b>	<b>14,025</b>	<b>16,045</b>	<b>50,323</b>	<b>1,577</b>
4月	25,727	670	791	1,026	1,436	3,662	157
5	28,740	979	478	1,435	1,875	3,781	96
6	30,015	658	1,410	991	994	4,950	117
7	27,717	1,875	1,002	1,065	1,024	3,911	197
8	34,608	3,452	432	1,906	1,662	3,972	86
9	28,925	798	1,028	990	2,409	4,125	182
10	29,240	828	2,249	887	1,009	4,626	221
11	27,317	587	1,860	1,047	1,145	4,846	160
12	24,264	545	477	871	1,292	5,890	104
28年 1	22,607	643	385	1,153	1,009	3,247	110
2	24,675	771	470	1,357	846	3,836	92
3	26,139	758	1,066	1,297	1,344	3,477	55

## 128 文京総合体育館利用状況(つづき)

## (2) 種目別利用人員(つづき)

年度及び月次	剣道	合気道	空手	古武道	和弓	洋弓	トレーニング	水泳
平成23年度	1,510	3,559	2,227	4,065	7,187	2,427	6,728	52,219
24	1,183	4,010	2,300	3,155	8,661	2,910	6,865	44,909
25	1,583	3,897	4,248	2,181	8,139	2,890	48,552	97,667
26	3,047	5,369	4,952	2,614	7,588	3,311	68,035	117,971
<b>27</b>	<b>2,761</b>	<b>5,393</b>	<b>4,823</b>	<b>2,602</b>	<b>9,830</b>	<b>3,988</b>	<b>75,625</b>	<b>118,770</b>
4月	191	348	413	176	791	428	6,072	9,566
5	265	457	432	183	596	477	6,575	11,111
6	253	487	443	179	792	449	6,550	11,742
7	306	489	405	212	608	322	6,496	9,805
8	222	438	412	340	1,217	157	6,796	13,516
9	185	475	383	244	902	312	5,962	10,930
10	363	366	396	236	913	478	6,428	10,240
11	221	482	395	226	657	385	6,266	9,040
12	190	394	383	212	545	220	5,457	7,684
28年 1	123	482	409	212	561	230	6,122	7,921
2	169	439	439	196	1,098	274	6,235	8,453
3	273	536	313	186	1,150	256	6,666	8,762

注) 1. プールは平成25年1月から3月まで利用休止。

2. 平成25年4月14日に移転、開館。

資料：アカデミー推進部スポーツ振興課

## 129 文京スポーツセンター利用状況

## (1) 開館日数及び利用者数

年度及び月次	開館日数	総数		児童・生徒	
		日	人	人	人
平成23年度	360	422,132	313,654	108,478	
24	359	437,105	356,345	80,760	
25	359	422,757	319,944	102,813	
26	359	439,954	347,796	92,158	
<b>27</b>	<b>360</b>	<b>442,707</b>	<b>333,164</b>	<b>109,543</b>	
4月	30	36,214	28,016	8,198	
5	31	41,064	29,728	11,336	
6	30	39,729	27,208	12,521	
7	31	35,683	27,000	8,683	
8	31	35,141	25,994	9,147	
9	30	36,352	27,849	8,503	
10	31	42,187	32,885	9,302	
11	30	43,590	35,517	8,073	
12	28	30,483	21,423	9,060	
28年 1	28	31,155	24,766	6,389	
2	29	32,601	23,711	8,890	
3	31	38,508	29,067	9,441	

## 129 文京スポーツセンター利用状況 (つづき)

## (2) 種目別利用人員

年度及び月次	総数	バスケット ボール	バレーボール	バドミントン	卓球	体操・会議 その他	柔道
平成23年度	422,132	24,938	10,424	13,404	42,831	131,128	5,296
24	437,105	28,609	7,492	12,075	44,438	147,654	10,993
25	422,757	12,241	8,605	10,842	42,634	151,873	11,247
26	439,954	15,907	10,395	16,536	41,258	136,444	9,712
<b>27</b>	<b>442,707</b>	<b>22,920</b>	<b>10,454</b>	<b>15,345</b>	<b>41,064</b>	<b>136,297</b>	<b>7,036</b>
4月	36,214	263	423	1,930	3,499	12,300	718
5	41,064	5,308	2,580	657	2,190	10,685	410
6	39,729	1,650	452	791	2,957	13,365	410
7	35,683	1,622	614	1,395	3,974	10,370	570
8	35,141	1,137	315	2,502	2,667	7,589	295
9	36,352	3,142	290	865	2,862	10,231	721
10	42,187	140	300	930	4,459	17,471	899
11	43,590	989	3,331	826	6,238	14,138	602
12	30,483	3,498	1,323	816	2,202	8,034	746
28年 1	31,155	938	191	2,119	2,945	9,480	535
2	32,601	2,059	197	829	3,046	9,761	654
3	38,508	2,174	438	1,685	4,025	12,873	476

## (つづき)

年度及び月次	剣道	合気道	空手	古武道	和弓	トレーニング	水泳
平成23年度	2,364	5,598	3,655	-	14,801	56,399	111,294
24	6,977	5,197	3,978	90	13,339	60,369	95,894
25	3,479	4,950	4,008	283	13,695	53,254	105,646
26	4,803	5,013	7,722	139	14,599	58,177	119,249
<b>27</b>	<b>4,832</b>	<b>4,044</b>	<b>6,230</b>	<b>270</b>	<b>13,318</b>	<b>60,908</b>	<b>119,989</b>
4月	374	471	299	-	1,269	4,743	9,925
5	407	487	289	-	1,140	5,323	11,588
6	470	292	328	-	1,195	5,004	12,815
7	392	265	318	8	1,172	5,093	9,890
8	510	304	796	54	936	5,424	12,612
9	468	174	784	31	1,129	4,658	10,997
10	293	450	349	-	1,326	5,167	10,403
11	690	428	1,178	36	931	5,042	9,161
12	305	296	426	33	859	4,380	7,565
28年 1	283	259	163	21	941	5,593	7,687
2	369	330	413	30	1,054	5,323	8,536
3	271	288	887	57	1,366	5,158	8,810

注) 1. 弓道場は平成24年7月～8月、競技場は平成24年11月～25年1月及び平成25年7月～9月、プールは平成24年12月～平成25年2月及び平成25年12月の18日間と平成26年12月の12日間、改修工事のため利用休止。

2. 全館平成25年9月28日～10月10日まで、スポーツ祭東京2013で使用。

資料：アカデミー推進部スポーツ振興課

2017/3/22 12:23

## 130 江戸川橋体育館利用状況

## (1) 開館日数及び利用者数

年度及び月次	開館日数	総数	一般	児童・生徒
	日	人	人	人
平成24年度	359	38,300	32,868	5,432
25	355	45,709	39,411	6,298
26	359	53,462	46,355	7,107
<b>27</b>	<b>360</b>	<b>59,503</b>	<b>50,064</b>	<b>9,439</b>
4月	30	4,704	4,134	570
5	31	4,961	3,974	987
6	30	5,281	4,416	865
7	31	4,944	4,228	716
8	31	5,122	4,510	612
9	30	5,507	4,691	816
10	31	4,845	3,985	860
11	30	5,681	4,542	1,139
12	28	4,046	3,605	441
28年 1	28	4,175	3,589	586
2	29	5,027	4,089	938
3	31	5,210	4,301	909

## (2) 種目別利用人員

年度及び月次	総数	バスケットボール	バレーボール	バドミントン	卓球	体操	フットサル
平成24年度	38,300	2,770	2,216	922	1,066	11,652	7,701
25	45,709	3,338	2,307	1,086	2,340	11,620	5,203
26	53,462	4,575	2,717	1,396	2,540	4,183	4,931
<b>27</b>	<b>59,503</b>	<b>5,074</b>	<b>2,725</b>	<b>2,205</b>	<b>3,208</b>	<b>2,735</b>	<b>4,733</b>
4月	4,704	439	503	203	348	178	320
5	4,961	268	61	245	435	135	382
6	5,281	703	189	132	336	186	371
7	4,944	557	155	270	434	182	374
8	5,122	572	366	102	229	94	239
9	5,507	276	378	218	159	341	411
10	4,845	297	300	204	236	192	309
11	5,681	1,064	115	197	141	219	384
12	4,046	232	142	245	94	119	537
28年 1	4,175	225	219	81	385	162	546
2	5,027	201	130	104	208	302	530
3	5,210	240	167	204	203	625	330

## 130 江戸川橋体育館利用状況 (つづき)

(つづき)

年度及び月次	柔道	剣道	合気道	空手	古武道	その他の種目	会議等
平成24年度	1,621	1,303	2,316	369	323	5,644	397
25	2,123	2,622	2,675	598	809	10,916	72
26	1,631	3,372	3,599	864	815	22,663	176
<b>27</b>	<b>1,701</b>	<b>3,719</b>	<b>5,024</b>	<b>602</b>	<b>829</b>	<b>26,822</b>	<b>126</b>
4月	118	375	377	60	53	1,708	22
5	189	345	322	137	87	2,355	-
6	135	322	428	13	78	2,388	-
7	122	290	436	31	39	2,054	-
8	159	220	485	49	61	2,538	8
9	174	263	469	60	47	2,696	15
10	109	297	325	2	154	2,412	8
11	180	391	469	45	56	2,420	-
12	119	197	433	41	77	1,799	11
28年 1	84	157	474	85	61	1,644	52
2	181	382	406	37	72	2,464	10
3	131	480	400	42	44	2,344	-

注) 江戸川橋体育館は平成24年4月より開館。

資料: アカデミー推進部スポーツ振興課

## 131 目白台運動公園利用状況

年度及び月次	総数		多目的広場		テニスコート		フットサルコート	
	件数	人員	件数	人員	件数	人員	件数	人員
平成23年度	7,958	57,767	1,009	16,355	5,192	21,491	1,757	19,921
24	7,752	54,456	852	13,926	5,246	22,356	1,654	18,174
25	8,022	60,599	977	17,238	5,272	23,147	1,773	20,214
26	8,298	63,401	1,072	17,597	5,368	24,201	1,858	21,603
<b>27</b>	<b>7,864</b>	<b>58,389</b>	<b>1,123</b>	<b>16,851</b>	<b>5,025</b>	<b>21,779</b>	<b>1,716</b>	<b>19,759</b>
4月	577	4,153	52	789	403	1,816	122	1,548
5	924	7,191	115	1,935	609	2,612	200	2,644
6	812	6,134	96	1,717	554	2,531	162	1,886
7	746	5,531	121	1,765	481	2,099	144	1,667
8	869	6,218	182	2,250	510	2,143	177	1,825
9	570	5,224	87	1,997	358	1,630	125	1,597
10	668	4,638	81	1,188	454	2,015	133	1,435
11	606	4,281	72	1,112	408	1,779	126	1,390
12	633	4,341	76	1,088	426	1,781	131	1,472
28年 1	378	2,737	72	796	196	734	110	1,207
2	437	3,420	76	952	208	828	153	1,640
3	644	4,521	93	1,262	418	1,811	133	1,448

資料: 土木部みどり公園課

## (1) 月別貸出数

区 分	総 数	平成27年4月	5月	6月	7月	8月
<b>一般図書</b>	<b>2,216,797</b>	<b>198,559</b>	<b>202,650</b>	<b>183,645</b>	<b>188,197</b>	<b>197,854</b>
真砂中央図書館	108,549	28,634	28,047	7,777	5,621	5,358
本郷図書館	274,036	23,164	24,041	23,067	23,546	25,047
小石川図書館	365,961	28,647	27,907	30,088	30,802	33,292
本駒込図書館	207,656	17,399	18,738	16,344	17,622	19,001
水道端図書館	236,022	20,207	21,343	20,269	20,519	21,740
目白台図書館	183,395	15,595	16,593	14,702	15,432	16,511
千石図書館	355,671	29,086	29,112	30,661	30,999	33,126
湯島図書館	224,819	15,140	14,991	18,930	21,116	20,418
根津図書室	146,843	12,298	12,635	12,589	12,609	13,021
大塚公園みどりの図書室	89,291	7,904	8,086	7,434	7,709	7,871
向丘地域活動センター	24,554	485	1,157	1,784	2,222	2,469
<b>児童図書</b>	<b>873,493</b>	<b>68,258</b>	<b>72,687</b>	<b>70,505</b>	<b>82,649</b>	<b>87,313</b>
真砂中央図書館	29,003	8,860	9,012	1,468	1,334	1,089
本郷図書館	97,189	7,133	7,665	7,995	9,528	10,254
小石川図書館	171,111	11,988	11,801	13,823	16,157	17,371
本駒込図書館	96,489	7,222	7,689	7,346	9,393	10,297
水道端図書館	99,752	7,185	8,300	8,059	9,439	9,993
目白台図書館	66,352	4,911	5,515	5,367	6,721	6,549
千石図書館	172,096	12,880	13,008	14,804	16,289	17,958
湯島図書館	52,775	2,073	2,399	4,169	5,511	5,339
根津図書室	46,316	3,250	3,919	4,158	4,504	4,545
大塚公園みどりの図書室	34,984	2,633	3,054	2,777	2,985	3,270
向丘地域活動センター	7,426	123	325	539	788	648
<b>視聴覚資料</b>	<b>853,349</b>	<b>78,485</b>	<b>80,137</b>	<b>71,507</b>	<b>71,245</b>	<b>69,524</b>
真砂中央図書館	33,462	10,706	10,581	1,831	1,217	1,104
本郷図書館	113,839	10,184	10,854	10,037	9,380	9,480
小石川図書館	160,118	13,083	12,309	13,920	14,748	13,366
本駒込図書館	76,174	6,292	7,158	6,258	6,454	6,584
水道端図書館	94,047	7,982	8,374	7,614	7,854	7,135
目白台図書館	76,082	6,853	6,917	6,145	6,141	6,409
千石図書館	104,374	8,226	8,624	9,052	8,758	8,881
湯島図書館	115,544	8,828	8,532	9,925	9,945	9,970
根津図書室	45,024	3,764	3,880	3,934	3,729	3,608
大塚公園みどりの図書室	29,266	2,436	2,655	2,363	2,508	2,476
向丘地域活動センター	5,419	131	253	428	511	511

注) 1. 天神図書館は平成27年3月31日をもって閉室。

2. 向丘地域活動センターにおいて、平成27年4月6日より予約資料の取次業務開始。

3. 真砂中央図書館は改修工事のため平成27年6月より休館。シビックセンター仮事務室にて、予約資料の取次業務を実施。

## 利 用 状 況

9月	10月	11月	12月	平成28年1月	2月	3月
<b>177,826</b>	<b>188,656</b>	<b>179,180</b>	<b>180,856</b>	<b>151,338</b>	<b>181,811</b>	<b>186,225</b>
4,726	5,020	4,871	4,800	3,740	5,026	4,929
22,904	23,607	21,710	22,567	18,929	22,542	22,912
30,455	32,242	30,663	31,871	26,088	31,316	32,590
16,398	17,619	17,176	17,410	14,477	17,184	18,288
18,120	20,227	19,210	19,153	16,014	19,336	19,884
14,811	15,775	15,167	14,692	12,617	15,696	15,804
29,388	31,100	29,350	29,341	24,716	29,366	29,426
19,504	20,570	19,064	19,373	16,080	19,416	20,217
11,988	12,470	12,228	11,909	10,443	12,241	12,412
7,258	7,662	7,155	7,352	6,287	7,218	7,355
2,274	2,364	2,586	2,388	1,947	2,470	2,408
<b>68,384</b>	<b>75,386</b>	<b>72,761</b>	<b>70,410</b>	<b>60,469</b>	<b>72,131</b>	<b>72,540</b>
1,022	1,011	1,019	1,074	686	1,164	1,264
7,297	8,597	8,009	7,604	6,803	8,247	8,057
13,891	15,399	14,344	14,149	12,323	14,902	14,963
7,428	8,405	8,167	8,042	6,650	7,674	8,176
7,126	8,695	8,660	8,429	7,360	8,297	8,209
5,144	5,485	5,895	5,381	4,485	5,477	5,422
14,395	14,922	14,145	13,650	12,011	14,201	13,833
4,533	4,922	4,943	4,712	4,030	4,917	5,227
3,539	4,057	3,911	3,796	3,288	3,488	3,861
3,165	3,201	2,917	2,790	2,352	3,063	2,777
844	692	751	783	481	701	751
<b>67,406</b>	<b>74,212</b>	<b>70,206</b>	<b>70,014</b>	<b>55,988</b>	<b>70,827</b>	<b>73,798</b>
1,155	1,189	1,141	1,067	864	1,236	1,371
9,279	9,689	8,779	9,267	7,937	9,489	9,464
13,012	13,980	13,619	14,083	10,599	13,431	13,968
6,103	6,689	6,183	6,321	5,216	6,144	6,772
6,980	8,573	8,407	7,591	6,092	8,619	8,826
6,396	7,056	6,612	6,240	4,833	6,147	6,333
8,328	9,449	8,911	8,781	7,309	8,713	9,342
9,730	10,570	9,629	10,094	7,886	10,189	10,246
3,545	3,961	3,844	3,698	2,991	3,793	4,277
2,278	2,587	2,512	2,408	1,850	2,531	2,662
600	469	569	464	411	535	537



## (2) 年度別貸出数

区 分	貸 出 登録者数 個人(団体)	開館日数	館 外 個 人 貸 出				一日一館 当たりの 平 均
			総 数	一般図書	児童図書	視聴覚	
<b>平成23年度</b>	<b>193,910 (293)</b>		<b>3,781,603</b>	<b>2,125,500</b>	<b>715,739</b>	<b>940,364</b>	
真砂中央図書館	27,838 (23)	341	552,164	325,816	89,582	136,766	1,619
本郷図書館	19,122 (39)	344	440,706	258,599	76,900	105,207	1,281
小石川図書館	32,371 (44)	342	608,146	317,280	115,868	174,998	1,778
本駒込図書館	20,074 (43)	341	313,500	170,919	64,442	78,139	919
水道端図書館	19,981 (42)	342	388,208	214,099	79,293	94,816	1,135
目白台図書館	21,522 (23)	343	309,469	168,264	55,648	85,557	902
千石図書館	24,798 (47)	342	554,329	306,356	139,153	108,820	1,621
湯島図書館	11,210 (8)	341	184,169	101,725	18,941	63,503	540
根津図書室	7,813 (11)	345	208,160	129,094	39,513	39,553	603
大塚公園みどりの図書室	5,604 (13)	344	135,175	79,190	28,971	27,014	393
天神図書室	3,577 (-)	342	87,577	54,158	7,428	25,991	256
<b>平成24年度</b>	<b>207,948 (251)</b>		<b>4,078,213</b>	<b>2,318,769</b>	<b>789,956</b>	<b>969,488</b>	
真砂中央図書館	30,280 (27)	342	601,506	356,948	100,034	144,524	1,759
本郷図書館	20,829 (27)	345	486,404	282,287	90,660	113,457	1,410
小石川図書館	34,784 (46)	343	653,028	344,892	134,827	173,309	1,904
本駒込図書館	21,226 (43)	345	331,191	182,012	68,382	80,797	960
水道端図書館	21,449 (30)	344	434,002	235,943	95,613	102,446	1,262
目白台図書館	22,572 (26)	345	299,787	169,826	53,510	76,451	869
千石図書館	26,414 (18)	343	593,620	336,262	147,798	109,560	1,731
湯島図書館	11,935 (7)	345	200,677	112,442	17,729	70,506	582
根津図書室	8,483 (11)	344	224,657	140,877	42,122	41,658	653
大塚公園みどりの図書室	6,018 (14)	345	150,925	91,869	30,997	28,059	437
天神図書室	3,958 (2)	345	102,416	65,411	8,284	28,721	297

## 利 用 状 況 (つづき)

区 分	貸 出 登録者数 個人(団体)	開館日数	館 外 個 人 貸 出				一日一館 当たりの 平 均
			総 数	一般図書	児童図書	視聴覚	
<b>平成25年度</b>	<b>221,359 (306)</b>		<b>4,123,374</b>	<b>2,335,374</b>	<b>837,100</b>	<b>950,900</b>	
真砂中央図書館	32,493 (20)	342	597,023	351,042	114,068	131,913	1,746
本郷図書館	22,425 (37)	345	491,880	284,039	94,966	112,875	1,426
小石川図書館	37,026 (41)	343	654,924	345,532	145,329	164,063	1,909
本駒込図書館	22,356 (62)	345	331,137	179,280	72,622	79,235	960
水道端図書館	22,762 (44)	344	428,119	235,530	95,103	97,486	1,245
目白台図書館	23,602 (24)	345	323,083	181,469	61,702	79,912	936
千石図書館	28,056 (40)	343	593,654	333,963	148,837	110,854	1,731
湯島図書館	12,656 (12)	345	210,012	117,107	20,016	72,889	609
根津図書室	9,157 (11)	344	231,318	147,414	43,290	40,614	672
大塚公園みどりの図書室	6,468 (14)	345	148,678	89,870	30,944	27,864	431
天神図書室	4,358 (1)	345	113,546	70,128	10,223	33,195	329
<b>平成26年度</b>	<b>235,131 (307)</b>		<b>4,167,433</b>	<b>2,368,580</b>	<b>863,251</b>	<b>935,602</b>	
真砂中央図書館	34,790 (25)	342	597,410	349,030	119,947	128,433	1,747
本郷図書館	24,045 (30)	345	496,884	283,209	98,236	115,439	1,440
小石川図書館	39,241 (38)	343	639,764	344,822	144,410	150,532	1,865
本駒込図書館	23,629 (62)	345	358,402	197,409	82,767	78,226	1,039
水道端図書館	24,156 (38)	344	422,790	237,528	92,398	92,864	1,229
目白台図書館	24,320 (25)	345	323,637	183,163	60,876	79,598	938
千石図書館	30,157 (48)	343	607,888	344,119	157,183	106,586	1,772
湯島図書館	13,344 (12)	345	224,517	122,182	20,366	81,969	651
根津図書室	9,783 (13)	344	229,918	145,245	43,805	40,868	668
大塚公園みどりの図書室	6,947 (16)	345	154,794	92,892	32,969	28,933	449
天神図書室	4,719 (-)	345	111,429	68,981	10,294	32,154	323

## 132 区立図書館利用状況(つづき)

## (2) 年度別貸出数(つづき)

区 分	貸 出 登録者数 個人(団体)	開館日数	館外個人貸出				一日一館 当たりの 平均
			総 数	一般図書	児童図書	視聴覚	
<b>平成27年度</b>	<b>246,917 (349)</b>		<b>3,943,639</b>	<b>2,216,797</b>	<b>873,493</b>	<b>853,349</b>	
真砂中央図書館	35,305 (28)	261	171,014	108,549	29,003	33,462	655
本郷図書館	25,621 (37)	342	485,064	274,036	97,189	113,839	1,418
小石川図書館	41,759 (52)	340	697,190	365,961	171,111	160,118	2,051
本駒込図書館	24,896 (64)	342	380,319	207,656	96,489	76,174	1,112
水道端図書館	25,383 (47)	340	429,821	236,022	99,752	94,047	1,264
目白台図書館	25,561 (27)	342	325,829	183,395	66,352	76,082	953
千石図書館	31,537 (48)	340	632,141	355,671	172,096	104,374	1,859
湯島図書館	19,077 (15)	342	393,138	224,819	52,775	115,544	1,150
根津図書室	10,418 (13)	341	238,183	146,843	46,316	45,024	698
大塚公園みどりの図書室	7,360 (18)	341	153,541	89,291	34,984	29,266	450
向丘地域活動センター	- (-)	350	37,399	24,554	7,426	5,419	107

注) 1. (団体) は外数。

2. 視聴覚はレコード、カセットテープ、CD、ビデオテープ、DVDの合計数。

3. 天神図書館は平成27年3月31日をもって閉室。

4. 向丘地域活動センターにおいて、平成27年4月6日より予約資料の取次業務開始。

5. 真砂中央図書館は改修工事のため平成27年6月より休館。シビックセンター仮事務室にて、予約資料の取次業務を実施。

## 132 区立図書館利用状況(つづき)

## (3) 図書館別蔵書資料数

(平成28年3月31日)

区分	総数	真砂中央 図書館	本郷 図書館	小石川 図書館	本駒込 図書館	水道端 図書館
図書一般	854,161	162,145	86,883	130,586	93,999	129,731
図書児童	157,130	21,288	11,349	20,266	19,574	23,663
絵本	111,322	13,080	9,299	16,325	11,566	18,331
紙芝居	5,935	531	423	1,071	763	625
レコード	19,751	-	-	19,751	-	-
カセットテープ	1,424	6	-	202	339	284
C D	125,356	13,617	14,840	19,468	15,335	16,879
ビデオテープ	3,262	-	-	-	-	-
D V D	1,239	297	-	222	-	-
障害者用カセット テープ・C D等	942	942	-	-	-	-
雑誌	1,441	191	143	177	164	169
新聞	117	22	13	12	14	12

(つづき)

区分	目白台 図書館	千石 図書館	湯島 図書館	根津 図書室	大塚公園 みどりの図書室
図書一般	84,785	94,971	48,432	11,791	10,838
図書児童	15,154	23,134	13,466	4,486	4,750
絵本	11,278	15,778	6,857	4,406	4,402
紙芝居	680	755	361	453	273
レコード	-	-	-	-	-
カセットテープ	9	581	-	-	3
C D	15,690	15,651	8,122	3,372	2,382
ビデオテープ	-	3,262	-	-	-
D V D	-	720	-	-	-
障害者用カセット テープ・C D等	-	-	-	-	-
雑誌	141	172	127	73	84
新聞	12	11	8	7	6

注) 1. 雑誌・新聞は受入タイトル数。

2. 天神図書館は平成27年3月31日をもって閉室。

3. 真砂中央図書館は改修工事のため平成27年6月より休館。シビックセンター仮事務室にて、予約資料の取次業務を実施。

## 133 社 会 体 育 施 設 等 利 用 状 況

年度及び月次	竹早テニスコート		小 石 川 運 動 場					
	件 数	人 員	一 般		学 校		スポーツひろば	
			件 数	人 員	件 数	人 員	登録者数	人 員
平成23年度	10,418	56,302	-	-	-	-	-	-
24	9,581	57,254	2,248	52,992	310	7,549	568	2,223
25	9,338	55,301	1,835	59,855	367	15,059	580	2,846
26	8,693	51,887	2,757	62,558	433	16,599	630	4,526
27	<b>9,326</b>	<b>54,132</b>	<b>3,049</b>	<b>74,032</b>	<b>286</b>	<b>11,725</b>	<b>779</b>	<b>3,725</b>
4月	740	4,486	273	6,084	58	1,951	122	256
5	896	5,395	245	6,745	28	2,567	117	307
6	808	4,866	287	6,134	38	1,207	65	288
7	716	4,204	235	5,687	32	1,396	58	227
8	794	4,298	257	7,024	52	1,821	26	159
9	702	4,022	300	7,409	-	-	53	306
10	858	4,799	308	7,070	8	425	70	341
11	771	4,542	273	7,040	7	279	68	259
12	751	4,219	220	4,929	17	566	58	330
28年 1	703	4,004	201	4,767	26	641	54	320
2	811	4,812	234	6,176	8	346	68	367
3	776	4,485	216	4,967	12	526	20	565

(つづき)

年度及び月次	八ヶ岳高原学園		六 義 公 園 運 動 場				後楽公園少年野球場	
	件 数	人 員	一 般		学 校		件 数	人 員
			件 数	人 員	件 数	人 員		
平成23年度	13	398	588	27,256	165	9,068	897	20,561
24	11	304	577	25,672	233	9,053	720	13,492
25	16	437	558	21,381	297	10,188	734	13,997
26	16	369	520	25,212	256	13,253	751	15,923
27	<b>21</b>	<b>1,018</b>	<b>695</b>	<b>31,407</b>	<b>153</b>	<b>11,551</b>	<b>819</b>	<b>15,641</b>
4月	-	-	46	2,850	6	64	72	1,796
5	1	298	52	3,291	36	3,753	81	1,368
6	3	17	54	2,886	13	1,700	59	1,308
7	3	106	66	2,268	11	207	77	934
8	4	136	85	2,134	8	113	74	946
9	6	377	59	3,129	12	1,215	62	1,332
10	4	84	66	4,744	24	3,520	64	1,128
11	-	-	52	1,826	2	30	73	1,443
12	-	-	55	2,323	13	144	61	1,195
28年 1	-	-	50	1,585	9	645	61	1,280
2	-	-	54	2,014	-	-	70	1,366
3	-	-	56	2,357	19	160	65	1,545

注) 1. 小石川運動場は、平成22年12月から平成24年4月まで改修工事のため利用休止。

2. 竹早テニスコートは、平成26年12月の20日間（3面）及び平成27年2月の14日間（1面）、人工芝張替のため利用休止。

3. 平成25年9～10月、小石川運動場は11日間、後楽公園少年野球場は4日間、スポーツ祭東京2013で使用。

4. 八ヶ岳高原学園は、4～10月の期間のみ貸出し。

資料：アカデミー推進部スポーツ振興課、教育推進部学務課

## 134 文京ふるさと歴史館利用状況

年度及び月次	開館日数	総数	一般	高齢者及び 障害者等	小・中学生	その他	1日平均
平成23年度	297	19,181	6,077	7,659	2,130	3,315	64
24	294	15,238	4,652	5,514	2,009	3,063	52
25	296	14,770	4,315	4,963	2,386	3,106	50
26	295	15,140	3,827	5,288	2,736	3,289	51
<b>27</b>	<b>297</b>	<b>14,862</b>	<b>3,826</b>	<b>5,846</b>	<b>2,428</b>	<b>2,762</b>	<b>50</b>
4月	25	823	248	315	121	139	33
5	26	1,571	517	594	209	251	60
6	24	1,198	265	555	189	189	50
7	27	853	286	286	121	160	32
8	26	882	291	267	185	139	34
9	25	817	209	446	40	122	33
10	26	1,204	290	387	305	222	46
11	25	1,879	343	833	223	480	75
12	21	1,275	261	469	175	370	61
28年 1	22	1,437	418	607	298	114	65
2	24	1,405	338	443	439	185	59
3	26	1,518	360	644	123	391	58

資料：アカデミー推進部アカデミー推進課

## 135 森鷗外記念館利用状況

## (1) 利用者数

年度及び月次	開館日数	総数	一般	障害者等	中学生以下	その他	1日平均
平成25年度	329	23,351	20,309	723	1,037	1,282	71
26	328	20,122	15,669	605	1,331	2,517	61
<b>27</b>	<b>330</b>	<b>25,866</b>	<b>18,237</b>	<b>628</b>	<b>881</b>	<b>6,120</b>	<b>78</b>
4月	26	3,031	2,107	89	82	753	117
5	30	4,136	3,288	129	92	627	138
6	29	2,624	1,660	48	42	874	90
7	26	1,990	1,055	43	68	824	77
8	30	1,649	1,140	35	139	335	55
9	27	2,022	1,428	39	30	525	75
10	28	2,205	1,597	44	175	389	79
11	29	2,188	1,686	65	60	377	75
12	24	1,225	864	31	37	293	51
28年 1	27	1,721	1,201	37	41	442	64
2	24	1,262	863	35	24	340	53
3	30	1,813	1,348	33	91	341	60

注) 開館日数は展示公開日数。

## 135 森鷗外記念館利用状況 (つづき)

## (2) 資料数

年 度	総 数	遺品資料		図書資料
		点	冊	
平成23年度	13,757	2,897		10,860
24	13,874	2,912		10,962
25	14,112	2,921		11,191
26	21,152	9,363		11,789
<b>27</b>	<b>21,851</b>	<b>9,378</b>		<b>12,473</b>

資料：アカデミー推進部アカデミー推進課

## 136 健康センター利用状況

## 事業別利用状況

年度及び月次	短期(増進)コース (1日制)		自主トレーニング		健康づくり教室	
	回 数	人 員	回 数	人 員	回 数	人 員
平成23年度	42	448	344	14,312	40	577
24	42	431	346	15,908	40	500
25	42	449	346	17,681	40	589
26	42	415	346	19,075	40	552
<b>27</b>	<b>42</b>	<b>420</b>	<b>347</b>	<b>19,527</b>	<b>40</b>	<b>479</b>
4月	4	37	29	1,617	-	-
5	4	35	29	1,574	4	42
6	3	42	29	1,634	4	62
7	4	33	30	1,701	4	52
8	3	23	30	1,757	-	-
9	4	33	29	1,650	4	42
10	4	35	30	1,672	4	46
11	3	39	29	1,547	4	55
12	3	33	27	1,380	4	43
28年 1	3	31	27	1,636	4	58
2	3	36	28	1,624	4	51
3	4	43	30	1,735	4	28

注) 短期(増進)コースの人員は利用券発行者数

資料：保健衛生部・文京保健所保健サービスセンター

# 12 警 察 · 消 防



## 137 交通事故の発生状況

年次	人身事故件数	死傷者				
		総数	死者	負傷者		
				総数	重傷者	軽傷者
平成23年	765	857	2	855	9	846
24	747	857	1	856	5	851
25	602	683	1	682	3	679
26	567	640	2	638	6	632
<b>27</b>	<b>509</b>	<b>573</b>	<b>3</b>	<b>570</b>	<b>3</b>	<b>567</b>

資料：警視庁「警視庁の統計」

## 138 軽犯罪法違反送致件数

年次	総数		第1号		第2号		第3号		第4号		第5号	
			潜伏		凶器携帯		侵入具携帯		浮浪		粗野・乱暴	
	件数	人員	件数	人員	件数	人員	件数	人員	件数	人員	件数	人員
平成23年	96	98	-	-	12	12	-	-	-	-	-	-
24	100	102	-	-	5	5	-	-	-	-	-	-
25	82	82	-	-	1	1	1	-	-	-	-	-
26	30	30	-	-	6	6	1	1	-	-	-	-
<b>27</b>	<b>24</b>	<b>23</b>	-	-	<b>7</b>	<b>7</b>	-	-	-	-	-	-

(つづき)

年次	第6号		第7号		第8号		第9号		第10号		第11号	
	消灯		水路交通妨害		変事非協力		火気乱用		爆発物使用等		危険物投注等	
	件数	人員	件数	人員	件数	人員	件数	人員	件数	人員	件数	人員
平成23年	-	-	-	-	-	-	-	-	-	-	-	-
24	-	-	-	-	-	-	-	-	-	-	-	-
25	-	-	-	-	-	-	-	-	-	-	-	-
26	-	-	-	-	-	-	-	-	-	-	-	-
<b>27</b>	-	-	-	-	-	-	-	-	-	-	-	-

(つづき)

年次	第12号		第13号		第14号		第15号		第16号		第17号	
	危険動物解放等		行列割込み等		静穏妨害		称号詐称等		虚偽申告		氏名等不実申告	
	件数	人員	件数	人員	件数	人員	件数	人員	件数	人員	件数	人員
平成23年	-	-	-	-	-	-	-	-	-	-	-	-
24	-	-	-	-	-	-	-	-	-	-	-	-
25	-	-	-	-	-	-	-	-	-	-	-	-
26	-	-	-	-	-	-	-	-	1	1	-	-
<b>27</b>	-	-	-	-	-	-	<b>1</b>	<b>1</b>	<b>1</b>	<b>1</b>	-	-

## 138 軽犯罪法違反送致件数(つづき)

(つづき)

年次	第18号		第19号		第20号		第22号		第23号		第24号	
	要扶助者・死体等不申告		変死現場等変更		身体露出		こじき		のぞき見		儀式妨害	
	件数	人員	件数	人員	件数	人員	件数	人員	件数	人員	件数	人員
平成23年	-	-	-	-	-	-	-	-	1	1	-	-
24	-	-	-	-	-	-	-	-	1	1	-	-
25	-	-	-	-	-	-	-	-	-	-	-	-
26	-	-	-	-	-	-	-	-	-	-	-	-
<b>27</b>	-	-	-	-	-	-	-	-	-	-	-	-

(つづき)

年次	第25号		第26号		第27号		第28号		第29号		第30号	
	水路流通妨害		排せつ等		汚廃物投棄		つきまとい等		暴行等共謀		動物けしかけ・奔驚	
	件数	人員	件数	人員	件数	人員	件数	人員	件数	人員	件数	人員
平成23年	-	-	-	-	-	-	1	1	-	-	-	-
24	-	-	1	1	-	-	4	4	-	-	-	-
25	-	-	-	-	-	-	2	2	-	-	-	-
26	-	-	1	1	-	-	1	1	-	-	-	-
<b>27</b>	-	-	1	1	-	-	4	3	-	-	-	-

(つづき)

年次	第31号		第32号		第33号		第34号	
	業務妨害		田畑等侵入		はり札等		虚偽広告	
	件数	人員	件数	人員	件数	人員	件数	人員
平成23年	-	-	-	-	82	84	-	-
24	-	-	-	-	89	91	-	-
25	-	-	-	-	78	79	-	-
26	-	-	-	-	20	20	-	-
<b>27</b>	-	-	1	1	9	9	-	-

資料：警視庁「警視庁の統計」

## 139 保護取扱状況

年次	総数	精錯乱者	自企凶者	負傷者・病人	迷い子	その他
平成23年	442	39	18	53	301	31
24	498	45	15	75	320	43
25	474	40	16	56	318	44
26	380	38	12	32	256	42
<b>27</b>	<b>483</b>	<b>47</b>	<b>19</b>	<b>35</b>	<b>334</b>	<b>48</b>

資料：警視庁「警視庁の統計」

## 140 でい酔者等の保護取扱状況

年次	総数	でい酔者	酩酊者
平成23年	220	209	11
24	255	242	13
25	230	211	19
26	156	132	24
<b>27</b>	<b>207</b>	<b>185</b>	<b>22</b>

資料：警視庁「警視庁の統計」

## 141 刑法犯発生件数

年次	総数	凶悪犯					粗暴犯			
		殺人	侵入強盗	非侵入強盗	放火	強姦	凶器準備集合	暴行	傷害	傷害致死
平成23年	2,169	2	3	1	-	1	-	59	50	1
24	2,049	-	4	5	1	1	-	65	49	-
25	1,887	3	3	1	-	3	-	58	31	-
26	1,924	3	3	3	-	6	-	70	43	-
<b>27</b>	<b>1,732</b>	<b>1</b>	<b>-</b>	<b>3</b>	<b>2</b>	<b>2</b>	<b>-</b>	<b>72</b>	<b>41</b>	<b>-</b>

(つづき)

年次	粗暴犯		窃盗犯		知能犯					風俗犯
	脅迫	恐喝	侵入窃	非侵入窃	詐欺	横領	偽造	汚職	背任	賭博
平成23年	5	6	150	1,397	115	5	13	-	-	-
24	3	6	103	1,351	129	5	6	-	2	1
25	3	3	103	1,174	179	2	8	-	-	-
26	12	3	123	1,220	130	3	14	-	-	-
<b>27</b>	<b>10</b>	<b>5</b>	<b>105</b>	<b>1,103</b>	<b>112</b>	<b>2</b>	<b>4</b>	<b>-</b>	<b>-</b>	<b>1</b>

(つづき)

年次	風俗犯	その他の刑法犯					
	わいせつ	占有離脱物横領	公務執行妨害	住居侵入	盗品	器物損壊等	その他
平成23年	16	96	11	20	-	210	8
24	9	87	6	11	2	198	5
25	13	76	14	18	1	188	6
26	13	62	8	18	-	183	7
<b>27</b>	<b>14</b>	<b>57</b>	<b>3</b>	<b>17</b>	<b>-</b>	<b>172</b>	<b>6</b>

資料：警視庁「警視庁の統計」

## 142 犯罪少年（刑法犯）の罪種別検挙人員

年次	総数	凶悪犯				粗暴犯				
		殺人	強盗	放火	強姦	凶器準備集合	暴行	傷害	脅迫	恐喝
平成23年	79	-	1	-	-	-	-	3	-	1
24	52	-	-	-	-	-	1	3	-	-
25	54	-	2	-	-	-	1	2	-	-
26	35	-	-	-	-	-	-	3	-	-
<b>27</b>	<b>23</b>	-	<b>2</b>	-	-	-	-	<b>1</b>	-	<b>1</b>

(つづき)

年次	窃盗犯		知能犯			風俗犯			その他の刑法犯	
	侵入窃盗	非侵入窃盗	詐欺	横領	偽造	賭博	わいせつ			盗品等
							強制	公然	物	
平成23年	4	35	8	-	-	-	-	-	1	-
24	1	28	6	-	-	-	-	-	-	1
25	1	22	6	-	-	-	1	1	-	-
26	1	15	3	-	-	-	-	-	-	-
<b>27</b>	-	<b>7</b>	<b>6</b>	-	-	-	-	-	-	-

(つづき)

年次	その他の刑法犯	
	占有離脱物横領	その他
平成23年	22	4
24	12	-
25	13	5
26	13	-
<b>27</b>	<b>6</b>	-

注) 犯罪少年とは、罪を犯した14歳以上20歳未満の者をいう。

資料：警視庁「警視庁の統計」

## 143 不良行為少年の行為別補導人員

年次	総数	飲酒	喫煙	薬物乱用	粗暴行為	刃物等所持	金品不正 要求	金品 持ち出し	性的 いたづら	暴走行為
平成23年	281	18	49	-	8	-	-	-	-	-
24	282	-	40	-	-	-	-	-	-	-
25	282	3	36	-	-	1	-	-	-	-
26	177	-	25	-	-	-	-	-	-	-
<b>27</b>	<b>176</b>	<b>8</b>	<b>18</b>	-	-	-	-	-	-	-

(つづき)

年次	家出	無断外泊	深夜 はいかい	怠学	不健全 性的行為	不良交友	不健全娯楽			
							風俗営業所 等立入り	射幸行為	わいせつ 図書等所持	その他
平成23年	-	3	190	2	-	-	11	-	-	-
24	3	2	192	7	-	-	37	1	-	-
25	8	3	203	1	-	-	27	-	-	-
26	8	-	123	-	1	-	15	-	-	-
<b>27</b>	<b>5</b>	-	<b>107</b>	-	<b>3</b>	-	<b>28</b>	-	-	-

(つづき)

年次	指定行為
平成23年	-
24	-
25	-
26	5
<b>27</b>	<b>7</b>

注) 不良行為少年とは、非行少年には該当しないが、飲酒、喫煙、深夜はいかいその他自己又は他人の徳性を害する行為をした少年をいう。

資料：警視庁「警視庁の統計」

## 144 火 災 発 生 状 況

## (1) 年次月次別

年次及び月次	発 生 件 数				り 災 世 帯 数			り 災 棟 数				焼 損 延面積 (㎡)	死 傷 者		損 害 見 積 額 (千円)
	総数	建物	車両	その他	全損	半損	小損	全焼	半焼	部分焼	ボヤ		死者	傷者	
平成23年	66	42	4	20	1	3	24	1	3	7	42	299	1	13	129,053
24	71	54	4	13	-	8	20	-	3	10	48	280	2	11	39,216
25	53	40	1	12	7	7	26	5	2	14	27	809	3	16	112,067
26	67	51	1	15	-	5	31	-	-	9	43	139	-	23	60,153
<b>27</b>	<b>66</b>	<b>46</b>	<b>4</b>	<b>16</b>	-	<b>4</b>	<b>36</b>	<b>1</b>	<b>3</b>	<b>5</b>	<b>40</b>	<b>232</b>	-	<b>15</b>	<b>71,142</b>
1月	5	4	-	1	-	2	3	-	2	-	3	66	-	2	22,297
2	3	3	-	-	-	1	3	-	-	1	3	20	-	4	10,073
3	12	8	-	4	-	1	5	-	1	-	7	122	-	5	22,563
4	9	4	1	4	-	-	4	-	-	1	3	-	-	-	172
5	8	3	1	4	-	-	3	1	-	1	2	3	-	1	111
6	3	3	-	-	-	-	3	-	-	-	3	-	-	-	70
7	3	3	-	-	-	-	2	-	-	1	2	20	-	-	9,702
8	6	5	-	1	-	-	4	-	-	-	5	-	-	-	32
9	3	3	-	-	-	-	1	-	-	-	3	-	-	-	2,400
10	5	3	-	2	-	-	2	-	-	-	3	-	-	3	403
11	6	4	2	-	-	-	3	-	-	1	3	1	-	-	3,317
12	3	3	-	-	-	-	3	-	-	-	3	-	-	-	2

## (2) 町 丁 別

(平成27年)

町 丁 名	発 生 件 数				り 災 世 帯 数			り 災 棟 数				焼 損 延面積 (㎡)	死 傷 者		損 害 見 積 額 (千円)
	総数	建物	車両	その他	全損	半損	小損	全焼	半焼	部分焼	ボヤ		死者	傷者	
<b>総 数</b>	<b>66</b>	<b>46</b>	<b>4</b>	<b>16</b>	-	<b>4</b>	<b>36</b>	<b>1</b>	<b>3</b>	<b>5</b>	<b>40</b>	<b>232</b>	-	<b>15</b>	<b>71,142</b>
後 楽1・2丁目	1	1	-	-	-	-	1	-	-	-	1	-	-	1	365
春 日1・2丁目	-	-	-	-	-	-	-	-	-	-	-	-	-	-	-
小石川1～5丁目	6	3	-	3	-	1	2	-	1	-	2	46	-	4	21,228
白 山1～5丁目	5	3	1	1	-	-	4	1	-	-	3	-	-	-	13
千 石1～4丁目	6	4	-	2	-	-	4	-	-	1	3	1	-	-	204
水 道1・2丁目	-	-	-	-	-	-	-	-	-	-	-	-	-	-	-
小日向1～4丁目	2	1	-	1	-	-	1	-	-	-	1	-	-	-	26
大 塚1～6丁目	7	6	-	1	-	-	6	-	-	-	6	-	-	3	67
関 口1～3丁目	3	2	-	1	-	1	1	-	1	-	1	122	-	1	22,247
目白台1～3丁目	-	-	-	-	-	-	-	-	-	-	-	-	-	-	-
音 羽1・2丁目	2	2	-	-	-	-	2	-	-	-	2	-	-	1	23
本 郷1～7丁目	12	6	1	5	-	-	1	-	-	-	6	-	-	1	43
湯 島1～4丁目	5	5	-	-	-	-	3	-	-	2	3	20	-	-	9,863
西 片1・2丁目	-	-	-	-	-	-	-	-	-	-	-	-	-	-	-
向 丘1・2丁目	4	2	1	1	-	-	1	-	-	1	1	3	-	-	3,357
弥 生1・2丁目	1	1	-	-	-	-	1	-	-	-	1	-	-	-	-
根 津1・2丁目	4	4	-	-	-	1	3	-	1	-	4	20	-	1	3,482
千駄木1～5丁目	3	3	-	-	-	-	3	-	-	-	3	-	-	-	1
本駒込1～6丁目	5	3	1	1	-	1	3	-	-	1	3	20	-	3	10,223

資料：小石川消防署、本郷消防署

## 145 火災発生原因別件数

区分	平成 23年	24	25	26	27	27年 1月	2月	3月	4月	5月	6月	7月	8月	9月	10月	11月	12月
<b>総数</b>	<b>66</b>	<b>71</b>	<b>53</b>	<b>67</b>	<b>66</b>	<b>5</b>	<b>3</b>	<b>12</b>	<b>9</b>	<b>8</b>	<b>3</b>	<b>3</b>	<b>8</b>	<b>3</b>	<b>3</b>	<b>6</b>	<b>3</b>
家庭用電熱器	1	3	-	1	3	2	-	1	-	-	-	-	-	-	-	-	-
その他の電気器具	11	15	15	9	5	-	-	1	-	-	-	1	1	1	-	-	1
石油器具	-	-	-	-	-	-	-	-	-	-	-	-	-	-	-	-	-
ガス器具	9	10	10	14	18	2	1	2	1	4	1	-	3	-	1	3	-
その他のコンロ	-	2	-	5	-	-	-	-	-	-	-	-	-	-	-	-	-
内燃器具	-	-	-	-	-	-	-	-	-	-	-	-	-	-	-	-	-
たばこ	11	13	9	11	8	-	-	1	1	1	1	2	-	-	1	1	-
マッチ	-	-	-	-	-	-	-	-	-	-	-	-	-	-	-	-	-
ライター	-	-	-	-	1	-	1	-	-	-	-	-	-	-	-	-	-
たきび	-	-	-	-	-	-	-	-	-	-	-	-	-	-	-	-	-
火遊び	-	-	-	1	1	-	-	-	-	-	1	-	-	-	-	-	-
火の粉	-	-	-	-	2	-	-	-	-	-	-	-	2	-	-	-	-
えんかつ・排気管	1	-	-	-	-	-	-	-	-	-	-	-	-	-	-	-	-
乾燥機	1	-	-	-	-	-	-	-	-	-	-	-	-	-	-	-	-
花火類	-	-	-	-	-	-	-	-	-	-	-	-	-	-	-	-	-
溶接器	-	-	1	-	-	-	-	-	-	-	-	-	-	-	-	-	-
蚊取線香	-	-	-	-	-	-	-	-	-	-	-	-	-	-	-	-	-
静電スパーク	-	-	-	-	-	-	-	-	-	-	-	-	-	-	-	-	-
自然発火	-	-	-	-	1	-	-	1	-	-	-	-	-	-	-	-	-
残火の不始末	-	-	-	-	-	-	-	-	-	-	-	-	-	-	-	-	-
漏電	-	-	1	-	-	-	-	-	-	-	-	-	-	-	-	-	-
ローソク	-	1	-	-	-	-	-	-	-	-	-	-	-	-	-	-	-
放火(疑い含む)	13	18	6	12	14	1	-	4	7	1	-	-	1	-	-	-	-
不明	6	5	6	8	5	-	-	1	-	-	-	-	1	1	-	1	1
天災	-	-	1	-	-	-	-	-	-	-	-	-	-	-	-	-	-
短絡(ショート)	6	1	1	5	4	-	1	1	-	1	-	-	-	1	-	-	-
その他	7	3	3	1	4	-	-	-	-	1	-	-	-	-	1	1	1

資料：小石川消防署、本郷消防署

## 146 消防車両台数

(平成28年4月1日)

区分	総数	小石川消防署	本郷消防署
<b>総数</b>	<b>35</b>	<b>17</b>	<b>18</b>
ポンプ車	14(4)	7(2)	7(2)
特殊災害対策車	1	-	1
救急車	6(2)	3(1)	3(1)
査察広報車	7	3	4
梯子車	2	1	1
資材搬送車	1	1	-
指揮隊車	2	1	1
人員輸送車	2	1	1
その他	-	-	-

注) 1. ポンプ車14台のうち4台は非常用ポンプ車。

2. 救急車6台のうち2台は非常用救急車。

資料：小石川消防署、本郷消防署

## 147 救急活動状況

## (1) 事故別出動件数

年次	総数	火災	水難	交通	労働災害	運動競技	一般傷	自行損傷	加害	急病	その他
平成23年	13,304	58	12	980	84	87	2,402	98	130	7,964	1,489
24	13,811	60	19	982	62	104	2,461	85	149	8,359	1,530
25	14,125	54	16	911	90	82	2,430	90	148	8,844	1,460
26	14,176	75	12	862	88	69	2,516	85	139	8,830	1,500
<b>27</b>	<b>14,089</b>	<b>67</b>	<b>11</b>	<b>806</b>	<b>74</b>	<b>94</b>	<b>2,510</b>	<b>84</b>	<b>134</b>	<b>8,890</b>	<b>1,419</b>
小石川消防署	6,709	32	7	370	30	50	1,220	34	57	4,407	502
本郷消防署	7,380	35	4	436	44	44	1,290	50	77	4,483	917

## (2) 事故別救護人員

年次	総数	火災	水難	交通	労働災害	運動競技	一般傷	自行損傷	加害	急病	その他
平成23年	11,884	14	10	940	82	91	2,162	76	114	7,139	1,256
24	12,444	23	14	916	62	103	2,266	65	134	7,565	1,296
25	12,622	21	10	821	90	80	2,211	71	126	7,945	1,247
26	12,624	21	11	814	87	69	2,263	69	119	7,927	1,244
<b>27</b>	<b>12,711</b>	<b>10</b>	<b>9</b>	<b>742</b>	<b>71</b>	<b>92</b>	<b>2,335</b>	<b>56</b>	<b>105</b>	<b>8,100</b>	<b>1,191</b>
小石川消防署	6,081	7	7	334	28	49	1,111	21	45	4,058	421
本郷消防署	6,630	3	2	408	43	43	1,224	35	60	4,042	770

資料：小石川消防署、本郷消防署



## 148 水 利 施 設 状 況

(平成28年10月末日)

町 丁 名	総 数	公 設 消火栓	私 設 消火栓	防火栓	防 水 火 槽	貯水池	河 川	受水槽	池 水	プー ル	マ ン ホー ル
<b>総 数</b>	<b>2,512</b>	<b>1,908</b>	<b>23</b>	-	<b>482</b>	<b>3</b>	<b>23</b>	<b>24</b>	<b>11</b>	<b>38</b>	-
後 楽1・2丁目	66	34	-	-	19	-	10	1	1	1	-
春 日1・2丁目	64	42	-	-	15	2	-	2	-	3	-
小石川1～5丁目	217	176	-	-	34	-	-	2	-	5	-
白 山1～5丁目	190	143	-	-	41	-	-	1	5	-	-
千 石1～4丁目	176	149	-	-	26	-	-	-	-	1	-
水 道1・2丁目	42	31	-	-	5	-	6	-	-	-	-
小日向1～4丁目	93	74	-	-	19	-	-	-	-	-	-
大 塚1～6丁目	222	166	2	-	45	1	-	-	-	8	-
関 口1～3丁目	87	58	-	-	19	-	7	-	1	2	-
目白台1～3丁目	88	69	-	-	16	-	-	1	1	1	-
音 羽1・2丁目	55	37	-	-	18	-	-	-	-	-	-
本 郷1～7丁目	303	210	17	-	66	-	-	5	1	4	-
湯 島1～4丁目	170	131	2	-	31	-	-	5	-	1	-
西 片1・2丁目	59	48	-	-	10	-	-	-	-	1	-
向 丘1・2丁目	71	53	-	-	16	-	-	1	-	1	-
弥 生1・2丁目	36	29	2	-	4	-	-	1	-	-	-
根 津1・2丁目	55	41	-	-	12	-	-	-	1	1	-
千駄木1～5丁目	185	149	-	-	31	-	-	1	-	4	-
本駒込1～6丁目	333	268	-	-	55	-	-	4	1	5	-

資料：小石川消防署、本郷消防署

## 149 区 民 交 通 傷 害 保 険 の 状 況

## (1) 加入者数

年 度	総 数	一般加入	団体加入
平成23年度	7,195	4,874	2,321
24	7,505	5,141	2,364
25	7,432	5,152	2,280
26	7,784	5,380	2,404
<b>27</b>	<b>7,981</b>	<b>5,527</b>	<b>2,454</b>

資料：区民部区民課

## 149 区民交通傷害保険の状況(つづき)

## (2) 保険金支払い件数及び支払金額

障害の程度 年度及び 月次	総数		死亡又は重度障害 (労災1級相当)		180日以上 の継続入院治療		90日以上 の継続入院治療		60日以上 の継続入院治療		治療期間180日以上 かつ 治療実日数90日以上	
			1等級		2等級		3等級		4等級		5等級	
	件	千円	件	千円	件	千円	件	千円	件	千円	件	千円
平成23年度	86	5,650	1	1,500	-	-	1	350	-	-	3	380
24	102	6,640	-	-	3	1,800	1	350	-	-	4	440
25	112	5,760	-	-	-	-	-	-	-	-	6	1,060
26	100	4,390	-	-	-	-	-	-	-	-	7	890
<b>27</b>	<b>95</b>	<b>4,710</b>	-	-	-	-	-	-	<b>1</b>	<b>150</b>	<b>4</b>	<b>510</b>
4月	16	730	-	-	-	-	-	-	-	-	1	90
5	7	350	-	-	-	-	-	-	-	-	-	-
6	11	450	-	-	-	-	-	-	1	150	1	90
7	7	310	-	-	-	-	-	-	-	-	-	-
8	13	730	-	-	-	-	-	-	-	-	1	130
9	5	130	-	-	-	-	-	-	-	-	-	-
10	9	590	-	-	-	-	-	-	-	-	-	-
11	1	50	-	-	-	-	-	-	-	-	-	-
12	8	520	-	-	-	-	-	-	-	-	1	200
28年 1	2	120	-	-	-	-	-	-	-	-	-	-
2	6	280	-	-	-	-	-	-	-	-	-	-
3	10	450	-	-	-	-	-	-	-	-	-	-

## (つづき)

障害の程度 年度及び 月次	治療期間90日以上 かつ 治療実日数45日以上		治療期間30日以上 かつ 治療実日数15日以上		治療期間15日以上 かつ 治療実日数7日以上		治療期間15日未満 または 治療実日数7日未満	
	6等級		7等級		8等級		9等級	
	件	千円	件	千円	件	千円	件	千円
平成23年度	11	1,050	24	1,460	13	410	33	500
24	12	1,140	22	1,380	24	860	36	670
25	15	1,700	20	1,440	19	600	52	960
26	9	880	18	1,180	27	780	39	660
<b>27</b>	<b>11</b>	<b>1,230</b>	<b>21</b>	<b>1,420</b>	<b>22</b>	<b>710</b>	<b>36</b>	<b>690</b>
4月	-	-	3	300	5	200	7	140
5	2	250	1	40	1	30	3	30
6	-	-	3	140	1	20	5	50
7	2	170	1	40	-	-	4	100
8	2	300	2	80	6	170	2	50
9	-	-	-	-	3	100	2	30
10	3	370	1	100	3	70	2	50
11	-	-	-	-	1	50	-	-
12	1	70	2	160	1	20	3	70
28年 1	-	-	2	120	-	-	-	-
2	-	-	3	240	-	-	3	40
3	1	70	3	200	1	50	5	130

注) 平成27年度 自転車賠償責任プランの支払 3件 189,727円

資料: 引受保険会社

# 13 交 通 · 通 信 · 水 道

## 150 コミュニティバス利用状況

## (1) 千駄木・駒込ルート

年度及び月次	総数	現金	回数券等	一日券	一ヶ月券	PASMO
	人	人	人	人	人	人
平成23年度	523,958	204,335	86,251	1,058	232	232,082
24	492,186	184,372	59,785	922	263	246,844
25	488,657	176,031	42,898	775	320	268,633
26	502,758	153,310	43,191	877	361	305,019
<b>27</b>	<b>501,409</b>	<b>143,349</b>	<b>39,435</b>	<b>1,021</b>	<b>367</b>	<b>317,237</b>
4月	42,817	12,376	3,496	90	32	26,823
5	41,786	11,512	4,455	109	32	25,678
6	42,736	11,789	3,090	88	39	27,730
7	46,980	14,038	3,227	71	31	29,613
8	44,562	12,783	3,565	52	26	28,136
9	43,946	12,795	3,120	82	39	27,910
10	41,645	12,161	3,202	88	33	26,161
11	41,039	11,897	3,791	129	32	25,190
12	39,343	11,637	2,954	74	16	24,662
28年 1	38,384	10,671	2,776	56	40	24,841
2	36,854	10,122	2,904	68	36	23,724
3	41,317	11,568	2,855	114	11	26,769

## (2) 目白台・小日向ルート

年度及び月次	総数	現金	回数券等	一日券	一ヶ月券	PASMO
	人	人	人	人	人	人
平成24年度	331,309	103,604	31,353	577	249	195,526
25	381,557	108,376	31,636	535	294	240,716
26	419,679	96,362	38,121	634	338	284,224
<b>27</b>	<b>444,483</b>	<b>95,676</b>	<b>34,888</b>	<b>656</b>	<b>353</b>	<b>312,910</b>
4月	37,818	8,685	2,940	51	30	26,112
5	35,548	8,256	2,864	77	30	24,321
6	38,929	8,679	3,169	44	37	27,000
7	41,937	9,106	2,827	44	30	29,930
8	38,139	8,324	2,845	41	25	26,904
9	39,968	8,769	3,089	59	36	28,015
10	38,273	8,010	3,211	64	33	26,955
11	37,134	7,564	3,042	61	30	26,437
12	33,518	6,659	2,743	55	15	24,046
28年 1	33,205	7,012	2,557	46	41	23,549
2	32,898	6,645	2,824	27	35	23,367
3	37,116	7,967	2,777	87	11	26,274

注) 目白台・小日向ルートは、平成23年12月より運行開始。

資料：区民部区民課

## 151 区内地下鉄各駅乗降者人員

## (1) 年度別

駅名	平成23年度		平成24年度		平成25年度		平成26年度		平成27年度			
	乗車人員	降車人員	乗車人員	降車人員	乗車人員	降車人員	乗車人員	降車人員	乗車人員	降車人員		
<b>総数</b>	千人	千人	千人	千人	千人	千人	千人	千人	千人	千人		
	<b>138,781</b>	<b>137,924</b>	<b>142,507</b>	<b>141,819</b>	<b>147,088</b>	<b>146,426</b>	<b>148,421</b>	<b>148,203</b>	<b>154,516</b>	<b>154,244</b>		
東 京 メ ト ロ	丸ノ内線	新大塚	3,936	3,888	4,079	4,062	4,229	4,213	4,286	4,263	4,473	4,455
		茗荷谷	12,162	12,142	12,650	12,716	12,895	12,980	12,820	12,944	13,845	13,983
		後楽園	10,395	10,204	10,818	10,588	11,230	11,024	11,231	11,007	11,440	11,218
		本郷三丁目	8,751	8,750	8,889	8,982	9,161	9,255	9,343	9,420	9,784	9,872
		御茶ノ水	9,410	9,487	9,564	9,650	10,080	10,187	10,060	10,212	10,424	10,604
有楽町線	千駄木	千駄木	4,612	4,419	4,635	4,448	4,808	4,624	4,833	4,676	5,077	4,913
		根津	4,666	4,557	4,716	4,621	4,808	4,731	4,862	4,820	5,065	5,013
		湯島	5,784	6,008	5,775	5,963	5,890	6,085	5,980	6,180	6,145	6,358
南北線	護国寺	護国寺	6,821	6,697	6,824	6,677	6,982	6,836	7,164	7,089	7,679	7,528
		江戸川橋	9,076	8,898	9,177	9,017	9,297	9,141	9,218	9,171	9,497	9,374
都 営 地 下 鉄	三田線	本駒込	3,568	3,542	3,655	3,640	3,794	3,782	3,846	3,853	4,098	4,103
		東大前	4,672	4,716	4,716	4,793	4,912	4,992	4,796	4,891	4,967	5,063
		後楽園	6,069	6,089	6,358	6,339	6,646	6,633	6,705	6,744	6,953	6,996
	大江戸線	水道橋	7,385	7,472	7,761	7,840	7,995	8,092	8,061	8,196	8,273	8,449
春日		10,534	10,568	10,902	10,931	11,319	11,314	11,555	11,525	12,041	11,973	
白山		8,359	8,196	8,589	8,445	8,776	8,630	8,684	8,572	9,127	9,028	
大江戸線	千石	5,250	5,141	5,383	5,276	5,600	5,476	5,819	5,695	5,653	5,523	
	飯田橋	5,001	4,972	5,184	5,184	5,321	5,266	5,571	5,511	5,846	5,785	
	春日	9,155	8,881	9,565	9,277	9,957	9,684	10,109	9,874	10,463	10,262	
		本郷三丁目	3,175	3,297	3,267	3,370	3,388	3,481	3,478	3,560	3,666	3,744

注) 他社線との連絡人員を含む。但し、東京メトロ後楽園駅の東京メトロ線内乗換は除く。

## 151 区内地下鉄各駅乗降者人員(つづき)

(2) 1日平均

(平成27年度)

駅名	乗降人員			乗車人員			降車人員				
	総数	定期	定期外	総数	定期	定期外	総数	定期	定期外		
	人	人	人	人	人	人	人	人	人		
<b>総数</b>	<b>843,597</b>	<b>472,726</b>	<b>370,869</b>	<b>422,173</b>	<b>236,363</b>	<b>185,808</b>	<b>421,424</b>	<b>236,363</b>	<b>185,061</b>		
東 京 メ ト ロ 都 営 地 下 鉄	丸ノ内線	新大塚	24,392	11,508	12,884	12,221	5,754	6,467	12,171	5,754	6,417
		茗荷谷	76,033	48,248	27,785	37,829	24,124	13,705	38,204	24,124	14,080
		後楽園	61,907	25,770	36,137	31,257	12,885	18,372	30,650	12,885	17,765
		本郷三丁目	53,702	29,790	23,912	26,731	14,895	11,836	26,971	14,895	12,076
		御茶ノ水	57,455	30,280	27,175	28,482	15,140	13,342	28,973	15,140	13,833
	千代田線	千駄木	27,296	14,642	12,654	13,872	7,321	6,551	13,424	7,321	6,103
		根津	27,538	14,200	13,338	13,841	7,100	6,741	13,697	7,100	6,597
		湯島	34,158	17,554	16,604	16,789	8,777	8,012	17,369	8,777	8,592
	有楽町線	護国寺	41,548	26,698	14,850	20,981	13,349	7,632	20,567	13,349	7,218
		江戸川橋	51,557	29,372	22,185	25,946	14,686	11,260	25,611	14,686	10,925
	南北線	本駒込	22,409	14,896	7,513	11,198	7,448	3,750	11,211	7,448	3,763
		東大前	27,404	16,666	10,738	13,570	8,333	5,237	13,834	8,333	5,501
		後楽園	38,109	17,894	20,215	18,995	8,947	10,048	19,114	8,947	10,167
	三田線	水道橋	45,690	24,858	20,831	22,605	12,429	10,175	23,085	12,429	10,656
		春日	65,611	35,208	30,403	32,898	17,604	15,294	32,713	17,604	15,109
白山		49,604	36,718	12,886	24,936	18,359	6,577	24,668	18,359	6,309	
千石		30,534	19,246	11,287	15,445	9,623	5,821	15,089	9,623	5,466	
大江戸線	飯田橋	31,779	16,812	14,967	15,973	8,406	7,567	15,806	8,406	7,400	
	春日	56,626	31,732	24,894	28,587	15,866	12,721	28,039	15,866	12,173	
	本郷三丁目	20,245	10,634	9,611	10,017	5,317	4,700	10,228	5,317	4,911	

注) 1. 他社線との連絡人員を含む。但し、東京メトロ後楽園駅の東京メトロ線内乗換は除く。

2. 総数は端数処理しているため定期、定期外の合計と一部異なる場合がある。

資料：東京地下鉄株式会社、東京都交通局

## 152 自動車交通量

## (1) 地点別

調査地点	車種別	平成23年 11月7日(月)	平成24年 11月6日(火)	平成25年 11月18日(月)	平成26年 11月10日(月)	平成27年 10月20日(火)
本郷三丁目	総数	-	44,523	-	-	-
	四輪車	-	41,129	-	-	-
	二輪車	-	2,017	-	-	-
	自転車	-	1,377	-	-	-
水道橋	総数	-	56,755	-	61,204	-
	四輪車	-	53,235	-	53,297	-
	二輪車	-	2,202	-	3,515	-
	自転車	-	1,318	-	4,392	-
江戸川橋	総数	59,221	-	54,057	-	51,235
	四輪車	50,899	-	46,405	-	43,829
	二輪車	4,250	-	3,520	-	3,163
	自転車	4,072	-	4,132	-	4,243
小石川五丁目	総数	28,288	-	25,086	-	25,171
	四輪車	22,191	-	20,686	-	19,906
	二輪車	2,421	-	1,875	-	1,886
	自転車	3,676	-	2,525	-	3,379
上富士前	総数	40,631	-	-	-	-
	四輪車	34,922	-	-	-	-
	二輪車	2,912	-	-	-	-
	自転車	2,797	-	-	-	-

注) 1. 調査日 平成27年10月20日(火)

2. 調査時間 7時～19時(昼間12時間調査)

3. 交通量の単位は「台」、数値は交差点流入交通量の合計値。

4. 本郷三丁目・水道橋と、江戸川橋・小石川五丁目・上富士前はそれぞれ隔年で調査を行っている。

5. 本郷三丁目は平成26年に調査を行わず。

6. 上富士前は平成25及び平成27年に調査を行わず。

資料：警視庁「交通量統計表」

## 152 自動車交通量(つづき)

## (2) 時間帯別

車種別	総数	7～	8～	9～	10～	11～	12～	13～	14～	15～	16～	17～	18～	
		8時	9時	10時	11時	12時	13時	14時	15時	16時	17時	18時	19時	
本郷三丁目	総数	-	-	-	-	-	-	-	-	-	-	-	-	
	四輪車	-	-	-	-	-	-	-	-	-	-	-	-	
	二輪車	-	-	-	-	-	-	-	-	-	-	-	-	
	自転車	-	-	-	-	-	-	-	-	-	-	-	-	
水道橋	総数	-	-	-	-	-	-	-	-	-	-	-	-	
	四輪車	-	-	-	-	-	-	-	-	-	-	-	-	
	二輪車	-	-	-	-	-	-	-	-	-	-	-	-	
	自転車	-	-	-	-	-	-	-	-	-	-	-	-	
江戸川橋	総数	<b>51,235</b>	<b>3,616</b>	<b>4,496</b>	<b>4,748</b>	<b>4,690</b>	<b>4,524</b>	<b>3,912</b>	<b>4,154</b>	<b>4,246</b>	<b>4,163</b>	<b>4,178</b>	<b>4,527</b>	<b>3,981</b>
	四輪車	43,829	3,140	3,621	4,085	4,053	3,862	3,319	3,736	3,692	3,720	3,633	3,706	3,262
	二輪車	3,163	256	365	301	239	232	223	196	286	229	234	317	285
	自転車	4,243	220	510	362	398	430	370	222	268	214	311	504	434
小石川五丁目	総数	<b>25,171</b>	<b>1,742</b>	<b>1,887</b>	<b>2,131</b>	<b>2,222</b>	<b>2,016</b>	<b>1,735</b>	<b>1,969</b>	<b>2,301</b>	<b>2,209</b>	<b>2,385</b>	<b>2,390</b>	<b>2,184</b>
	四輪車	19,906	1,410	1,454	1,662	1,882	1,662	1,395	1,551	1,844	1,765	1,832	1,780	1,669
	二輪車	1,886	186	128	152	123	129	117	148	141	148	195	232	187
	自転車	3,379	146	305	317	217	225	223	270	316	296	358	378	328
上富士前	総数	-	-	-	-	-	-	-	-	-	-	-	-	
	四輪車	-	-	-	-	-	-	-	-	-	-	-	-	
	二輪車	-	-	-	-	-	-	-	-	-	-	-	-	
	自転車	-	-	-	-	-	-	-	-	-	-	-	-	

- 注) 1. 調査日 平成27年10月20日(火)  
2. 調査時間 7時～19時(昼間12時間調査)  
3. 交通量の単位は「台」、数値は交差点流入交通量の合計値。  
4. 本郷三丁目・水道橋と、江戸川橋・小石川五丁目・上富士前はそれぞれ隔年で調査を行っている。  
5. 本郷三丁目は平成26年に調査を行わず。  
6. 上富士前は平成25及び平成27年に調査を行わず。

資料：警視庁「交通量統計表」



## 153 郵便局数

年 度	総 数	小 石 川	本 郷
平成23年度	34	15	19
24	34	15	19
25	34	15	19
26	34	15	19
<b>27</b>	<b>34</b>	<b>15</b>	<b>19</b>

資料：日本郵便株式会社小石川郵便局、日本郵便株式会社本郷郵便局

## 154 ポ ス ト 数

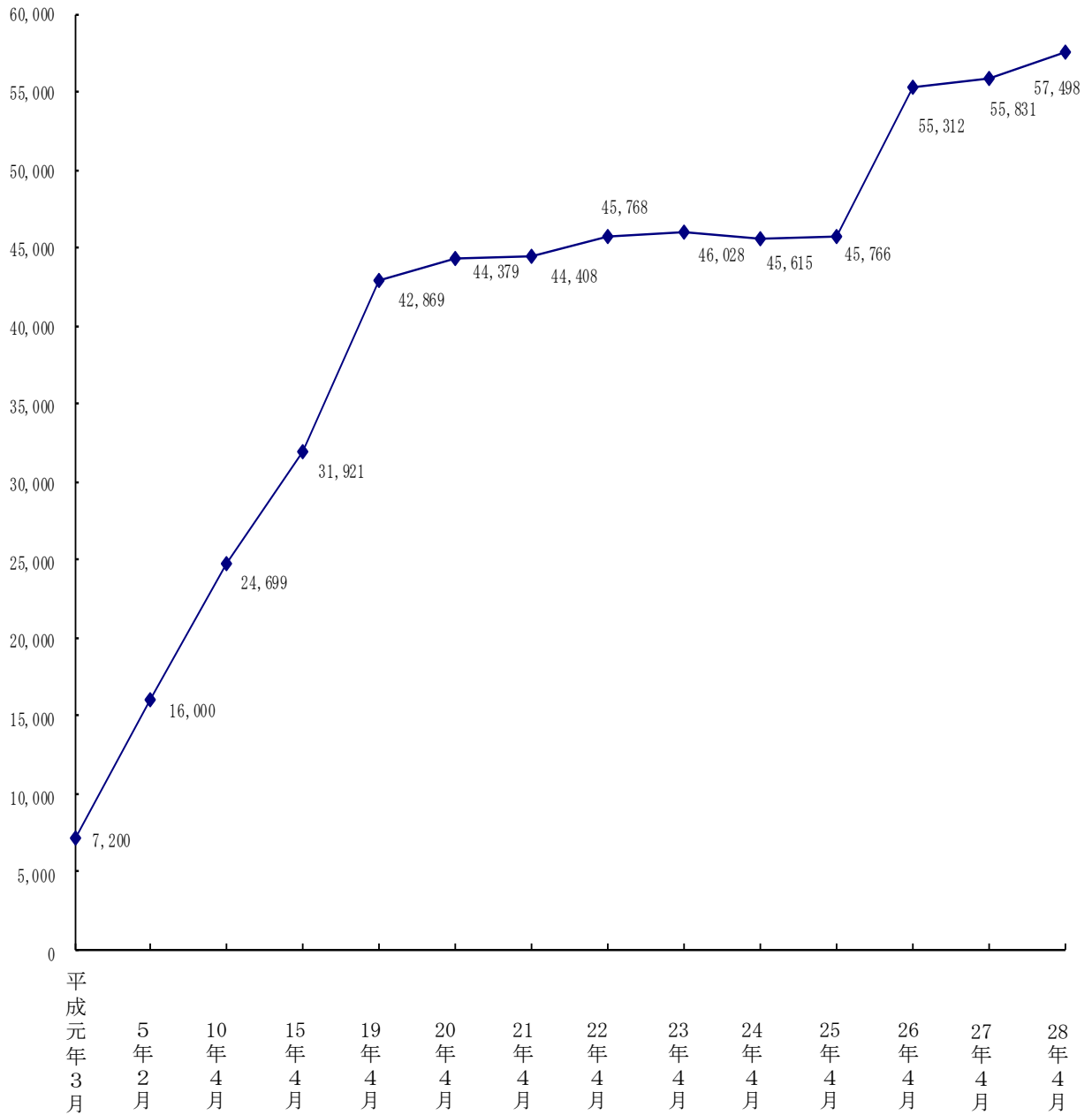
年 度	総 数	小 石 川	本 郷
平成23年度	209	100	109
24	209	100	109
25	209	100	109
26	208	100	108
<b>27</b>	<b>208</b>	<b>100</b>	<b>108</b>

資料：日本郵便株式会社小石川郵便局、日本郵便株式会社本郷郵便局

# 155 C A T V 事 業 の 状 況

## 第16図 C A T V加入契約数の推移

(契約数)



- 注) 1. 昭和63年4月開局  
 2. 電波障害対策によるCATV視聴可能世帯は、平成25年4月まではCATV加入契約数に含まれていなかったが、アナログ放送終了に伴い、その世帯のうち引き続きCATV視聴を希望する世帯については基本接続契約を結んだため、平成26年4月に契約数が増加した。

資料：企画政策部広報課

## 156 上水道使用水量

年 度	総 数	口径別料金適用のもの		公衆浴場用	共 用
		一 般 用	公 衆 用		
	m <sup>3</sup>	m <sup>3</sup>	m <sup>3</sup>	m <sup>3</sup>	m <sup>3</sup>
平成 23 年度	25,845,286	25,812,686	27,112	5,488	-
24	25,881,695	25,849,279	26,954	5,462	-
25	25,893,643	25,863,240	25,086	5,317	-
26	25,665,779	25,635,258	26,105	4,416	-
<b>27</b>	<b>25,762,678</b>	<b>25,733,185</b>	<b>25,004</b>	<b>4,489</b>	-

資料：東京都水道局

## 157 上水道施設及び付属設備

年 度	給水所数	支 所 営業所数	配 水 管			消火栓数	制水弁数	空気弁数	排水弁数
			総延長	配水本管	配水小管				
			m	m	m				
平成 23 年度	1	1	313,315.3	40,686.1	272,629.2	1,928	4,652	257	206
24	1	1	314,130.2	40,686.1	273,444.1	1,926	4,685	257	206
25	1	1	315,278.2	40,686.1	274,592.1	1,927	4,727	257	206
26	1	1	316,744.9	40,680.0	276,064.9	1,931	4,783	259	207
<b>27</b>	<b>1</b>	<b>1</b>	<b>318,180.8</b>	<b>40,953.9</b>	<b>277,226.9</b>	<b>1,931</b>	<b>4,857</b>	<b>260</b>	<b>207</b>

資料：東京都水道局

## 158 下水道施設及び付属設備

年 度	ポンプ 所 数	下 水 道 管 きよ			マンホール数	汚 水 柵 数
		総延長	幹 線	枝 線		
		m	m	m	個	個
平成 23 年度	2	318,364	47,950	270,414	8,788	37,725
24	2	319,036	47,950	271,086	8,798	37,851
25	2	319,826	47,950	271,876	8,811	38,067
26	2	319,952	47,950	272,002	8,808	38,182
<b>27</b>	<b>2</b>	<b>319,866</b>	<b>47,950</b>	<b>271,916</b>	<b>8,808</b>	<b>38,359</b>

資料：東京都下水道局

# 14 労働・賃金

## 159 労働相談状況

### (1) 労使別・規模別・産業別

(東京都労働相談情報センター池袋事務所管内)

(平成27年度)

内 訳				件 数	構成比 (%)
<b>各 別 計</b>				<b>4,698</b>	<b>100.0</b>
労使別	労働者			3,799	80.9
	使用者			792	16.9
	その他			107	2.2
規模別	30人未満			1,134	24.1
	30～99人			461	9.8
	100～299人			449	9.6
	300人以上			736	15.7
	不明			1,918	40.8
産業別	建設業			332	7.1
	製造業			468	10.0
	情報通信業			174	3.7
	運輸業			235	5.0
	卸売業、小売業			503	10.7
	金融業、保険業			51	1.1
	不動産業、物品賃貸業			67	1.4
	宿泊業、飲食サービス業			173	3.7
	教育、学習支援業			161	3.4
	医療、福祉			744	15.8
	サービス業(他に分類されないもの)			929	19.8
	その他			117	2.5
	不明			744	15.8

### (2) 内容別 (東京都労働相談情報センター池袋事務所管内) (平成27年度)

内 訳				項目数	構成比 (%)
<b>合 計</b>				<b>8,162</b>	<b>100.0</b>
労働組合及び労使関係				191	2.3
労働条件				5,614	68.8
就業規則				220	2.7
労働契約				1,279	15.7
賃金不払い				401	4.9
賃金その他				86	1.1
退職金				53	0.6
労働時間				252	3.1
休日・休暇				261	3.2
休職・復職				385	4.7
安全衛生				20	0.2
解雇				911	11.2
雇止め				165	2.0
退職				818	10.0
配転・出向				71	0.9
育児休業				77	0.9
その他				615	7.6
労働福祉				743	9.1
人間関係				1,104	13.5
その他				510	6.3

資料：東京都労働相談情報センター  
池袋事務所

## 160 労働組合の状況

## (1) 年次別（文京区の数値）

(各年6月30日)

年次	組 合 数						組 合 員 数					
	総数	労組法	公 共 企業体	地 方 公 営 企業体	国 家 公務員	地 方 公務員	総数	労組法	公 共 企業体	地 方 公 営 企業体	国 家 公務員	地 方 公務員
平成24年	229	218	-	5	4	2	47,412	45,352	-	252	366	1,442
25	225	214	-	5	4	2	51,285	49,455	-	245	358	1,227
26	218	208	-	5	3	2	50,022	48,378	-	254	165	1,225
27	204	195	-	4	3	2	40,811	39,262	-	155	169	1,225
<b>28</b>	<b>206</b>	<b>197</b>	-	<b>4</b>	<b>3</b>	<b>2</b>	<b>39,226</b>	<b>37,734</b>	-	<b>159</b>	<b>166</b>	<b>1,167</b>

## (2) 地域別（東京都労働相談情報センター池袋事務所管内）

(平成28年6月30日)

区 分	総数	文京区	豊島区	北 区	荒川区	板橋区	練馬区
組合数	<b>922</b>	206	207	162	92	152	103
組合員数	<b>225,858</b>	39,226	65,806	42,803	28,889	27,098	22,006

## (3) 規模別（文京区の数値）

(平成28年6月30日)

区 分	総数	企 業 規 模 別								
		29人以下	30人 ～99人	100人 ～299人	300人 ～499人	500人 ～999人	1000人 ～4999人	5000人 以上	その他	国公営
組合数	<b>206</b>	18	26	41	14	14	47	15	22	9
組合員数	<b>39,226</b>	125	656	2,598	1,645	2,319	18,454	5,655	6,282	1,492

注) 「その他」とは、複数の企業にまたがる組合等

## (4) 系統別（文京区の数値）

(平成28年6月30日)

区 分	総数	系 統 名						
		連 合	全労連	全労協	左記に加入しない 全国主要組合	その他の 連合体等	無加盟	重複加盟
組合数	<b>206</b>	58	41	12	38	10	56	9
組合員数	<b>39,226</b>	16,273	4,237	1,589	4,424	3,732	11,423	2,452

系統名 連 合＝日本労働組合総連合会

全労連＝全国労働組合総連合

全労協＝全国労働組合連絡協議会

注) 1. 「その他の連合体」とは全国主要団体には加入していないが、地方組織に加入しているもの。

2. 重複加盟等により、総数と内訳は一致しない。

## 160 労働組合の状況(つづき)

### (5) 産業分類別(文京区の数値)

(平成28年6月30日)

区分	総数	産 業							
		鉱業 採石業 砂利採取業	建設業	製造業	電気・ ガス・ 熱供給・ 水道業	情報通信業	運輸業 郵便業	卸売業 小売業	金融業 保険業
組合数	206	-	13	35	5	40	4	14	19
組合員数	39,226	-	5,966	7,655	178	3,555	503	1,823	5,046

(つづき)

区分	産 業								
	不動産業 物品賃貸業	学術研究 専門・技術 サービス業	宿泊業 飲食 サービス業	生活関連 サービス業 娯楽業	教育 学習支援業	医療 福祉	サービス業 (他に分類 されないもの)	公務	分類不能
組合数	1	5	8	7	29	6	8	4	8
組合員数	348	508	631	3,444	3,833	91	3,848	1,268	529

注) サービス業は複合サービス事業も含む。

資料：東京都労働相談情報センター池袋事務所

## 161 賃金・労働時間・雇用及び消費者物価の動き(東京都)

(常雇規模30人以上)

区分	平成27年10月	11月	12月	平成28年1月	2月	3月	4月
定期給与	99.0 (1.2)	98.3 (0.7)	98.0 (0.9)	97.1 (Δ0.3)	97.9 (0.2)	99.1 (0.7)	99.6 (0.0)
所定外労働時間	98.5 (Δ0.3)	100.7 (Δ1.5)	98.5 (Δ3.0)	93.3 (Δ4.6)	97.0 (Δ5.1)	103.0 (Δ2.7)	101.5 (Δ2.8)
常用雇用	100.2 (Δ0.5)	100.3 (Δ0.4)	100.4 (Δ0.5)	100.1 (0.2)	100.1 (0.5)	99.8 (1.2)	102.1 (1.6)
消費者物価	100.2 (0.1)	99.8 (0.1)	99.9 (0.1)	99.4 (Δ0.2)	99.7 (0.2)	99.9 (0.1)	100.0 (Δ0.3)

(つづき)

区分	5月	6月	7月	8月	9月	10月
定期給与	97.1 (Δ0.7)	97.8 (Δ1.1)	97.7 (Δ1.5)	97.3 (Δ0.7)	98.1 (0.0)	98.5 (Δ0.5)
所定外労働時間	91.9 (Δ6.0)	94.1 (Δ7.9)	91.1 (Δ13.4)	87.4 (Δ6.3)	91.1 (Δ3.9)	94.8 (Δ3.8)
常用雇用	101.8 (1.4)	101.8 (1.0)	101.3 (0.5)	100.9 (0.7)	101.3 (1.1)	101.0 (0.8)
消費者物価	100.0 (Δ0.5)	99.8 (Δ0.4)	99.5 (Δ0.4)	99.6 (Δ0.5)	99.7 (Δ0.5)	100.3 (0.1)

注) 1. 定期給与、所定外労働時間及び常用雇用の数値は指数(平成22年平均=100)。

2. 消費者物価の数値は指数(平成27年平均=100)。

3. 下段の( )内の数値は対前年同月比(単位%)を表わす。

4. 指数及び増減率は、ギャップ修正数値により算出した。

5. 消費者物価は東京都区部の数値。

資料：東京都総務局「東京都の賃金、労働時間及び雇用の動き」(平成28年10月分)、東京都総務局「東京の物価」

## 162 常用労働者の1人平均月間現金給与額・労働時間数（東京都）

## (1) 月間現金給与額

(常雇規模30人以上)

(単位：円)

産 業	現金給与総額			定期給与			特別給与		
	計	男	女	計	男	女	計	男	女
<b>調 査 産 業 計</b>	<b>375,692</b>	<b>447,187</b>	<b>263,296</b>	<b>359,372</b>	<b>427,526</b>	<b>252,228</b>	<b>16,320</b>	<b>19,661</b>	<b>11,068</b>
鉱業、採石業、砂利採取業	-	-	-	-	-	-	-	-	-
建設業	440,852	460,956	305,821	424,098	444,143	289,464	16,754	16,813	16,357
製造業	437,368	494,395	290,436	419,207	472,160	282,770	18,161	22,235	7,666
電気・ガス・熱供給・水道業	486,598	501,421	426,533	476,473	491,314	416,334	10,125	10,107	10,199
情報通信業	417,673	447,580	321,757	412,635	442,082	318,192	5,038	5,498	3,565
運輸業、郵便業	409,415	440,913	281,171	383,551	412,066	267,452	25,864	28,847	13,719
卸売業、小売業	361,575	448,658	239,332	344,647	429,049	226,167	16,928	19,609	13,165
金融業、保険業	508,286	670,812	321,159	498,458	656,842	316,101	9,828	13,970	5,058
不動産業、物品賃貸業	393,745	461,096	261,436	385,503	452,437	254,012	8,242	8,659	7,424
学術研究、専門・技術サービス業	499,580	556,312	351,555	453,286	502,213	325,624	46,294	54,099	25,931
宿泊業、飲食サービス業	167,070	221,716	125,106	160,328	212,514	120,254	6,742	9,202	4,852
生活関連サービス業、娯楽業	238,950	296,495	198,976	211,348	265,135	173,984	27,602	31,360	24,992
教育、学習支援業	359,524	412,976	304,523	344,870	397,438	290,779	14,654	15,538	13,744
医療、福祉	305,946	385,527	278,082	290,851	365,299	264,785	15,095	20,228	13,297
複合サービス事業	436,540	483,951	351,534	385,549	427,425	310,467	50,991	56,526	41,067
サービス業 (他に分類されないもの)	281,407	331,546	217,953	267,710	312,896	210,523	13,697	18,650	7,430

## (2) 月間労働時間数

(常雇規模30人以上)

(単位：時間)

産 業	総実労働時間			所定内労働時間			所定外労働時間		
	計	男	女	計	男	女	計	男	女
<b>調 査 産 業 計</b>	<b>145.9</b>	<b>156.7</b>	<b>128.9</b>	<b>133.1</b>	<b>141.1</b>	<b>120.7</b>	<b>12.8</b>	<b>15.6</b>	<b>8.2</b>
鉱業、採石業、砂利採取業	-	-	-	-	-	-	-	-	-
建設業	181.4	184.3	161.6	158.5	160.2	147.2	22.9	24.1	14.4
製造業	156.7	162.2	142.6	143.6	147.7	133.1	13.1	14.5	9.5
電気・ガス・熱供給・水道業	164.7	167.6	153.1	145.8	147.3	139.6	18.9	20.3	13.5
情報通信業	161.1	164.9	148.7	141.8	144.5	133.0	19.3	20.4	15.7
運輸業、郵便業	164.2	170.2	139.7	145.2	148.9	130.0	19.0	21.3	9.7
卸売業、小売業	143.0	153.9	127.6	133.5	142.3	121.1	9.5	11.6	6.5
金融業、保険業	152.6	163.9	139.5	133.5	140.4	125.4	19.1	23.5	14.1
不動産業、物品賃貸業	151.7	159.5	136.4	138.1	144.3	125.8	13.6	15.2	10.6
学術研究、専門・技術サービス業	151.1	154.9	141.2	135.8	138.8	127.9	15.3	16.1	13.3
宿泊業、飲食サービス業	107.5	126.3	92.9	100.5	115.5	88.9	7.0	10.8	4.0
生活関連サービス業、娯楽業	129.7	138.9	123.3	124.3	132.7	118.5	5.4	6.2	4.8
教育、学習支援業	112.7	111.2	114.2	108.6	107.2	110.1	4.1	4.0	4.1
医療、福祉	126.6	135.5	123.6	120.9	128.9	118.2	5.7	6.6	5.4
複合サービス事業	149.2	154.1	140.2	142.4	145.6	136.5	6.8	8.5	3.7
サービス業 (他に分類されないもの)	141.9	153.2	127.7	131.0	139.8	119.9	10.9	13.4	7.8

資料：東京都総務局「東京都の賃金、労働時間及び雇用の動き」（平成28年10月分）



163 名目賃金指数 —現金給与総額— (東京都)

(常雇規模30人以上)

(平成22年平均=100)

産 業	平成23年 平均	24年 平均	25年 平均	26年 平均	27年 平均	平成27年 10月	11月	12月	平成28年 1月	2月
調 査 産 業 計	<b>99.8</b>	<b>99.4</b>	<b>99.7</b>	<b>97.1</b>	<b>98.8</b>	<b>82.3</b>	<b>84.2</b>	<b>177.8</b>	<b>82.0</b>	<b>78.7</b>
対前年同月比 (%)	△ 0.2	△ 0.4	0.3	△ 2.6	△ 0.4	3.5	2.9	△ 5.1	3.1	0.5
鉱業、採石業、砂利採取業	101.1	82.2	46.8	15.3	-	-	-	-	-	-
建設業	103.8	100.4	99.9	96.0	100.2	83.1	93.5	166.5	81.7	81.2
製造業	103.5	100.5	99.0	98.4	103.3	79.9	83.4	219.7	79.2	78.7
電気・ガス・熱供給・水道業	94.1	92.5	88.0	82.8	86.0	73.8	72.2	177.2	73.5	72.1
情報通信業	104.3	103.0	100.8	94.7	94.2	75.8	85.5	173.9	84.4	75.0
運輸業、郵便業	97.4	102.0	107.2	107.1	107.8	90.8	87.7	190.2	96.4	87.6
卸売業、小売業	97.3	99.7	101.7	99.1	101.6	82.9	86.1	185.5	82.0	78.2
金融業、保険業	96.8	98.7	104.5	104.9	108.1	86.3	88.7	170.0	80.6	78.6
不動産業、物品賃貸業	96.7	94.3	97.9	100.8	104.5	82.3	92.8	201.0	83.9	86.9
学術研究、専門・技術サービス業	99.1	102.1	95.5	91.4	94.8	85.8	74.9	158.9	79.7	74.7
宿泊業、飲食サービス業	101.1	101.1	94.3	87.2	85.2	81.6	81.1	124.5	83.2	78.1
生活関連サービス業、娯楽業	104.1	112.5	115.3	107.6	97.0	86.0	81.7	136.1	79.8	71.7
教育、学習支援業	97.6	92.2	93.9	86.4	87.9	73.4	69.2	187.6	70.8	72.0
医療、福祉	102.6	99.9	98.5	94.4	95.0	83.0	85.0	162.1	78.1	81.1
複合サービス事業	85.6	83.0	94.0	90.4	101.5	82.8	79.2	234.0	79.5	75.2
サービス業 (他に分類されないもの)	95.7	96.8	98.6	100.9	102.7	93.5	91.3	160.2	89.8	89.0

(つづき)

産 業	3月	4月	5月	6月	7月	8月	9月	10月	対前年 同月比 (%)
調 査 産 業 計	<b>88.2</b>	<b>83.1</b>	<b>85.3</b>	<b>155.7</b>	<b>110.2</b>	<b>79.8</b>	<b>80.5</b>	<b>81.1</b>	-
対前年同月比 (%)	△ 0.3	△ 0.5	△ 0.2	1.2	△ 1.3	△ 0.4	△ 0.4	△ 1.5	-
鉱業、採石業、砂利採取業	-	-	-	-	-	-	-	-	-
建設業	89.2	84.1	88.4	145.3	125.6	87.3	79.3	83.4	0.4
製造業	86.0	77.6	77.0	168.3	133.6	76.5	77.4	79.9	0.0
電気・ガス・熱供給・水道業	74.0	92.8	71.2	167.0	74.0	71.8	72.6	74.0	0.3
情報通信業	82.4	76.9	80.5	155.1	95.8	75.3	79.8	75.7	△ 0.1
運輸業、郵便業	94.3	94.1	87.6	168.9	130.7	90.6	92.0	92.3	1.7
卸売業、小売業	89.1	87.7	84.9	153.7	129.9	82.0	81.9	81.9	△ 1.2
金融業、保険業	112.5	82.9	125.5	192.1	85.5	79.3	87.5	79.4	△ 8.0
不動産業、物品賃貸業	88.2	92.3	89.8	175.4	108.4	83.7	85.6	88.0	6.9
学術研究、専門・技術サービス業	86.2	79.3	78.3	161.6	111.1	88.2	77.3	84.0	△ 2.1
宿泊業、飲食サービス業	82.1	87.1	81.2	99.8	108.7	77.4	75.8	78.9	△ 3.3
生活関連サービス業、娯楽業	76.1	81.3	81.2	105.8	94.5	76.3	72.2	82.9	△ 3.6
教育、学習支援業	76.7	76.7	73.0	167.0	78.5	65.6	70.4	72.4	△ 1.4
医療、福祉	83.8	83.9	76.6	124.4	101.9	75.5	74.8	79.8	△ 3.9
複合サービス事業	99.5	84.3	76.0	207.5	78.6	78.4	78.5	91.5	10.5
サービス業 (他に分類されないもの)	92.1	92.9	87.9	132.9	111.0	88.8	89.0	91.4	△ 2.2

資料：東京都総務局「東京都の賃金、労働時間及び雇用の動き」(平成28年10月分)

## 164 実質賃金指数 —現金給与総額— (東京都)

(常雇規模30人以上)

(平成22年平均=100)

産 業	平成23年 平均	24年 平均	25年 平均	26年 平均	27年 平均	平成27年 10月	11月	12月	平成28年 1月	2月
調 査 産 業 計	<b>99.8</b>	<b>99.4</b>	<b>99.7</b>	<b>97.1</b>	<b>95.7</b>	<b>79.6</b>	<b>81.7</b>	<b>172.6</b>	<b>80.2</b>	<b>76.6</b>
対 前 年 同 月 比 (%)	△ 0.2	△ 0.4	0.3	△ 2.6	△ 1.4	3.4	2.6	△ 5.2	3.8	0.4
鉱業、採石業、砂利採取業	101.1	82.2	46.8	15.3	-	-	-	-	-	-
建 設 業	103.8	100.4	99.9	96.0	97.1	80.4	90.8	161.7	79.9	79.0
製 造 業	103.5	100.5	99.0	98.4	100.1	77.3	81.0	213.3	77.4	76.6
電気・ガス・熱供給・水道業	94.1	92.5	88.0	82.8	83.3	71.4	70.1	172.0	71.8	70.1
情 報 通 信 業	104.3	103.0	100.8	94.7	91.3	73.3	83.0	168.8	82.5	73.0
運 輸 業、郵 便 業	97.4	102.0	107.2	107.1	104.5	87.8	85.1	184.7	94.2	85.2
卸 売 業、小 売 業	97.3	99.7	101.7	99.1	98.4	80.2	83.6	180.1	80.2	76.1
金 融 業、保 険 業	96.8	98.7	104.5	104.9	104.7	83.5	86.1	165.0	78.8	76.5
不 動 産 業、物 品 賃 貸 業	96.7	94.3	97.9	100.8	101.3	79.6	90.1	195.1	82.0	84.5
学術研究、専門・技術サービス業	99.1	102.1	95.5	91.4	91.9	83.0	72.7	154.3	77.9	72.7
宿泊業、飲食サービス業	101.1	101.1	94.3	87.2	82.6	78.9	78.7	120.9	81.3	76.0
生活関連サービス業、娯楽業	104.1	112.5	115.3	107.6	94.0	83.2	79.3	132.1	78.0	69.7
教 育、学 習 支 援 業	97.6	92.2	93.9	86.4	85.2	71.0	67.2	182.1	69.2	70.0
医 療、福 祉	102.6	99.9	98.5	94.4	92.1	80.3	82.5	157.4	76.3	78.9
複 合 サ ー ビ ス 事 業	85.6	83.0	94.0	90.4	98.4	80.1	76.9	227.2	77.7	73.2
サ ー ビ ス 業 (他に分類されないもの)	95.7	96.8	98.6	100.9	99.5	90.4	88.6	155.5	87.8	86.6

(つづき)

産 業	3月	4月	5月	6月	7月	8月	9月	10月	対前年 同月比 (%)
調 査 産 業 計	<b>85.5</b>	<b>80.5</b>	<b>82.7</b>	<b>151.5</b>	<b>107.4</b>	<b>77.6</b>	<b>78.4</b>	<b>78.4</b>	-
対 前 年 同 月 比 (%)	△ 0.3	△ 0.1	0.4	1.8	△ 0.8	0.1	0.4	△ 1.5	-
鉱業、採石業、砂利採取業	-	-	-	-	-	-	-	-	-
建 設 業	86.5	81.5	85.7	141.3	122.4	84.9	77.2	80.6	0.2
製 造 業	83.4	75.2	74.6	163.7	130.2	74.4	75.4	77.2	△ 0.1
電気・ガス・熱供給・水道業	71.8	89.9	69.0	162.5	72.1	69.8	70.7	71.5	0.1
情 報 通 信 業	79.9	74.5	78.0	150.9	93.4	73.2	77.7	73.1	△ 0.3
運 輸 業、郵 便 業	91.5	91.2	84.9	164.3	127.4	88.1	89.6	89.2	1.6
卸 売 業、小 売 業	86.4	85.0	82.3	149.5	126.6	79.8	79.7	79.1	△ 1.4
金 融 業、保 険 業	109.1	80.3	121.6	186.9	83.3	77.1	85.2	76.7	△ 8.1
不 動 産 業、物 品 賃 貸 業	85.5	89.4	87.0	170.6	105.7	81.4	83.3	85.0	6.8
学術研究、専門・技術サービス業	83.6	76.8	75.9	157.2	108.3	85.8	75.3	81.2	△ 2.2
宿泊業、飲食サービス業	79.6	84.4	78.7	97.1	105.9	75.3	73.8	76.2	△ 3.4
生活関連サービス業、娯楽業	73.8	78.8	78.7	102.9	92.1	74.2	70.3	80.1	△ 3.7
教 育、学 習 支 援 業	74.4	74.3	70.7	162.5	76.5	63.8	68.5	70.0	△ 1.4
医 療、福 祉	81.3	81.3	74.2	121.0	99.3	73.4	72.8	77.1	△ 4.0
複 合 サ ー ビ ス 事 業	96.5	81.7	73.6	201.8	76.6	76.3	76.4	88.4	10.4
サ ー ビ ス 業 (他に分類されないもの)	89.3	90.0	85.2	129.3	108.2	86.4	86.7	88.3	△ 2.3

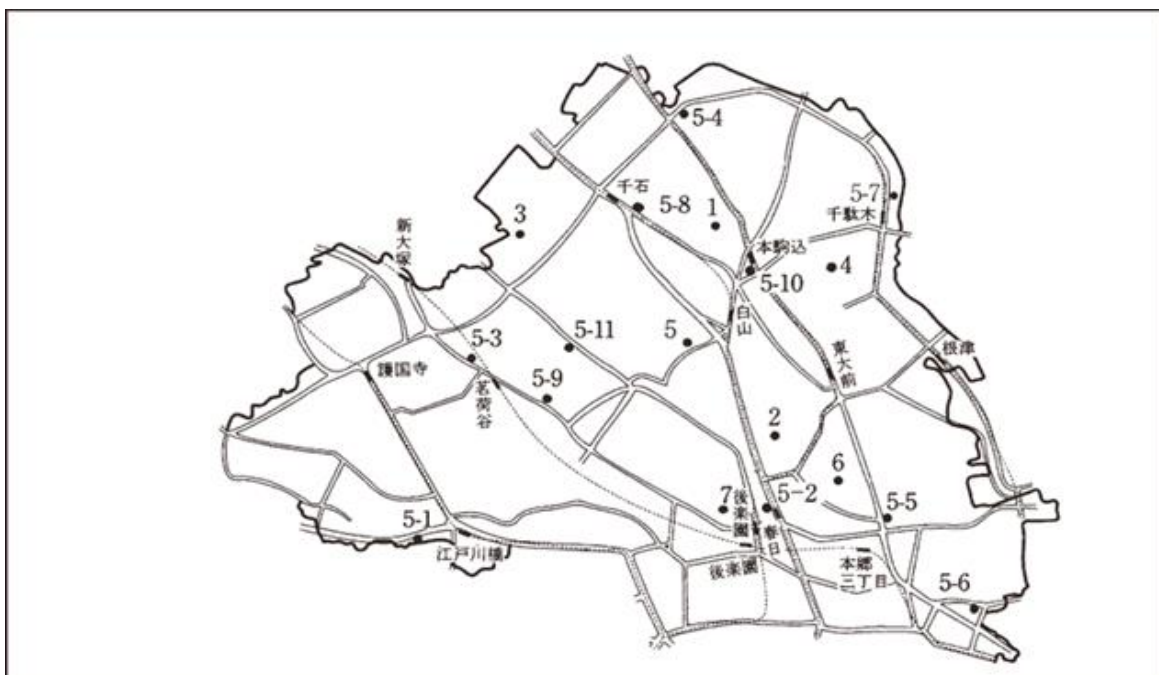
資料：東京都総務局「東京都の賃金、労働時間及び雇用の動き」(平成28年10月分)

# 15 物 価 ・ 金 融

165 基 準 地 価 格

基準地 番 号	土地所在地（住居表示）	最寄り駅からの距離	用途地域
1	本駒込1丁目16番5号	本駒込 460m	第1種中高層住居専用地域
2	西片1丁目11番5号	春日 400m	第1種低層住居専用地域
3	千石3丁目18番6号	千石 800m	第1種中高層住居専用地域
4	千駄木1丁目11番8号	千駄木 550m	第1種中高層住居専用地域
5	白山4丁目28番18号	白山 400m	第1種低層住居専用地域
6	本郷5丁目14番5号	本郷三丁目 600m	第1種住居地域
7	小石川2丁目9番13号	後楽園 270m	第1種中高層住居専用地域
5-1	関口1丁目44番5号	江戸川橋 230m	商業地域
5-2	小石川1丁目3番21号	春日 近接	商業地域
5-3	大塚3丁目5番2号	茗荷谷 270m	商業地域
5-4	本駒込5丁目4番6号	駒込 500m	商業地域
5-5	本郷4丁目1番3号	本郷三丁目 120m	商業地域
5-6	湯島1丁目11番10号	御茶ノ水 450m	商業地域
5-7	千駄木3丁目40番2号	千駄木 近接	商業地域
5-8	本駒込2丁目9番5号	千石 130m	近隣商業地域
5-9	小石川5丁目3番4号	茗荷谷 220m	商業地域
5-10	本駒込1丁目1番28号	白山 180m	商業地域
5-11	小石川5丁目31番8号	茗荷谷 530m	準工業地域

第17図 基準地価格の土地所在地



## 165 基 準 地 価 格 (つづき)

(つづき)

(各年7月1日)

基準地 番 号	土地所在地 (住居表示)	平成24年 (千円/㎡)	平成25年 (千円/㎡)	平成26年 (千円/㎡)	平成27年 (千円/㎡)	平成28年 (千円/㎡)
1	本駒込1丁目16番5号	(選定替)	714	730	755	778
2	西 片1丁目11番5号	873	882	901	920	938
3	千 石3丁目18番6号	650	652	664	677	693
4	千駄木1丁目11番8号	716	718	734	760	787
5	白 山4丁目28番18号	673	678	695	720	747
6	本 郷5丁目14番5号	(選定替)	(選定替)	700	724	748
7	小石川2丁目9番13号	768	769	788	810	833
5-1	関 口1丁目44番5号	910	915	947	993	1,040
5-2	小石川1丁目3番21号	1,560	1,590	1,670	1,760	1,850
5-3	大 塚3丁目5番2号	958	970	1,010	1,070	1,120
5-4	本駒込5丁目4番6号	914	930	967	1,020	1,070
5-5	本 郷4丁目1番3号	1,490	1,500	1,570	1,660	1,750
5-6	湯 島1丁目11番10号	1,120	1,130	1,180	1,240	1,300
5-7	千駄木3丁目40番2号	872	890	930	990	1,040
5-8	本駒込2丁目9番5号	732	740	762	798	836
5-9	小石川5丁目3番4号	1,140	1,160	1,210	1,280	1,340
5-10	本駒込1丁目1番28号	(選定替)	(選定替)	(選定替)	(選定替)	1,120
5-11	小石川5丁目31番8号	638	648	670	707	741

資料：都市計画部都市計画課

166 東京都区部の消費者物価中分類指数

(1) 基本分類

(平成22年=100)

年次	総合	食料											
			穀類	魚介類	肉類	乳卵類	野菜・海藻	果物	油脂・調味料	菓子類	調理性食品	飲料	酒類
ウエイト	10000	2381	180	182	178	97	268	87	88	201	271	124	102
品目数	588	231	14	31	10	8	46	19	19	16	20	14	9
平成22年	100.0	100.0	100.0	100.0	100.0	100.0	100.0	100.0	100.0	100.0	100.0	100.0	100.0
23	99.5	99.3	98.6	101.2	100.3	100.3	95.8	99.6	98.5	99.1	100.2	98.9	97.3
24	99.0	98.6	100.3	99.9	98.7	96.8	94.7	100.5	95.8	97.8	100.6	97.0	94.7
25	99.1	98.2	99.4	98.7	99.9	95.9	95.3	99.9	95.2	97.5	99.4	94.7	93.5
26	101.4	101.5	98.6	108.2	106.4	100.3	97.1	104.6	97.9	101.1	103.1	95.1	95.0
<b>27</b>	<b>102.1</b>	<b>104.1</b>	<b>98.0</b>	<b>110.9</b>	<b>111.5</b>	<b>102.8</b>	<b>101.5</b>	<b>111.4</b>	<b>98.4</b>	<b>105.0</b>	<b>105.3</b>	<b>95.6</b>	<b>94.6</b>

(つづき)

年次	外食	住居	家賃		光熱・水道	電気代	ガス代	他の光熱	上下水道料	家具・家事用品	家庭用耐久財	室内装備品	寝具類
			設備・修繕・維持	家賃									
ウエイト	603	2644	2413	230	587	264	166	7	150	297	98	18	17
品目数	25	21	4	17	6	1	2	1	2	53	15	4	5
平成22年	100.0	100.0	100.0	100.0	100.0	100.0	100.0	100.0	100.0	100.0	100.0	100.0	100.0
23	100.1	99.5	99.6	98.6	102.7	103.7	103.1	115.0	100.0	94.4	85.0	99.8	100.6
24	100.1	98.8	98.9	97.8	109.1	113.9	109.2	118.7	100.0	88.9	69.8	99.2	101.2
25	100.4	98.3	98.4	97.5	115.4	125.3	112.9	127.7	100.0	86.7	64.8	95.9	99.7
26	102.9	98.1	97.9	100.0	121.7	134.4	118.7	133.6	101.9	89.6	68.9	94.6	102.8
<b>27</b>	<b>105.2</b>	<b>97.9</b>	<b>97.5</b>	<b>101.2</b>	<b>118.5</b>	<b>130.4</b>	<b>114.0</b>	<b>110.4</b>	<b>102.9</b>	<b>90.0</b>	<b>69.2</b>	<b>96.2</b>	<b>103.4</b>

(つづき)

年次	家事雑貨	家事用消耗品	家事サービス	被服及び履物	衣料	シャツ・セーター・下着類	履物類	他の被服類	被服関連サービス	保健医療	医薬品・健康保持用摂取品	保健医療用品・器具	保健医療サービス
品目数	14	11	4	65	28	20	6	7	4	27	12	10	5
平成22年	100.0	100.0	100.0	100.0	100.0	100.0	100.0	100.0	100.0	100.0	100.0	100.0	100.0
23	99.1	97.8	99.9	100.4	100.2	101.0	101.2	99.6	99.8	99.4	97.8	99.6	100.1
24	100.3	94.7	99.9	100.2	99.7	100.4	102.4	99.3	100.2	99.1	95.9	99.1	100.5
25	99.6	94.1	99.8	99.8	99.7	99.2	101.9	98.6	100.2	98.5	94.8	96.8	100.6
26	102.0	97.5	100.6	101.6	101.9	101.4	100.4	100.9	102.7	99.2	95.9	97.8	101.2
<b>27</b>	<b>102.5</b>	<b>98.1</b>	<b>100.2</b>	<b>102.5</b>	<b>102.7</b>	<b>101.9</b>	<b>101.0</b>	<b>104.3</b>	<b>103.7</b>	<b>100.5</b>	<b>97.5</b>	<b>99.2</b>	<b>102.2</b>

166 東京都区部の消費者物価中分類指数 (つづき)

(つづき)

年次	交通・通信				教育				教養娯楽				
	交通・通信	交通	自動車等関係費	通信	教育	授業料等	教科書・学習参考教材	補習教育	教養娯楽	教養娯楽用耐久財	教養娯楽用品	書籍・他の印刷物	教養娯楽サービス
ウェイト	995	305	364	326	475	307	12	156	1183	154	189	142	698
品目数	44	14	23	7	16	11	2	3	82	11	32	7	32
平成22年	100.0	100.0	100.0	100.0	100.0	100.0	100.0	100.0	100.0	100.0	100.0	100.0	100.0
23	100.6	101.2	101.6	99.0	100.0	99.3	100.1	101.5	96.6	70.6	96.9	100.3	101.6
24	100.5	101.0	102.2	98.0	100.3	99.6	101.8	101.6	94.2	58.6	94.4	100.8	100.6
25	100.9	100.9	104.3	97.2	100.5	99.8	104.4	101.8	93.3	55.2	92.9	101.1	100.2
26	103.3	104.8	106.6	98.4	102.8	101.1	106.7	105.9	96.8	58.6	97.4	103.5	103.7
<b>27</b>	<b>102.8</b>	<b>107.0</b>	<b>103.2</b>	<b>98.6</b>	<b>104.0</b>	<b>102.3</b>	<b>108.0</b>	<b>107.1</b>	<b>98.6</b>	<b>61.2</b>	<b>98.8</b>	<b>105.0</b>	<b>105.4</b>

(つづき)

年次	諸雑費						エネルギー	教育関係費	教養娯楽関係費	情報通信関係費
	諸雑費	理美容サービス	理美容用品	身の回り用品	たばこ	他の諸雑費				
ウェイト	548	125	133	90	42	158	517	546	1334	403
品目数	43	6	20	8	2	7	5	30	82	7
平成22年	100.0	100.0	100.0	100.0	100.0	100.0	100.0	100.0	100.0	100.0
23	102.8	100.0	98.7	98.3	126.2	104.9	104.6	100.0	97.3	99.9
24	102.2	99.8	96.7	97.7	126.2	105.0	112.0	100.3	95.0	99.3
25	103.2	99.9	96.2	101.3	126.2	106.6	119.9	100.5	94.2	98.9
26	107.1	101.9	97.9	108.9	130.3	111.8	127.5	102.7	97.5	100.4
<b>27</b>	<b>108.3</b>	<b>102.9</b>	<b>100.1</b>	<b>111.7</b>	<b>131.6</b>	<b>111.3</b>	<b>120.5</b>	<b>103.9</b>	<b>99.3</b>	<b>100.4</b>

資料：総務省統計局「消費者物価指数年報」

(2) 財・サービス分類

(平成22年=100)

年次	総合	財					サービス			耐久消費財	半耐久消費財	非耐久消費財	公共料金
		農水畜産物	工業製品	電気・都市ガス・水道	出版物		公共サービス	一般サービス					
ウェイト	10000	4209	617	2932	506	154	5791	1117	4674	482	748	2980	1669
品目数	588	447	78	357	3	9	141	43	98	47	113	287	49
平成22年	100.0	100.0	100.0	100.0	100.0	100.0	100.0	100.0	100.0	100.0	100.0	100.0	100.0
23	99.5	98.6	98.7	97.7	102.9	100.3	100.2	100.7	100.1	86.3	99.4	100.3	102.0
24	99.0	97.9	98.3	95.5	110.2	100.9	99.8	100.9	99.6	78.2	98.8	100.8	104.4
25	99.1	98.1	98.7	94.5	117.4	101.4	99.8	101.3	99.3	74.8	98.6	101.8	106.9
26	101.4	101.8	103.5	97.4	124.3	103.8	101.0	104.0	100.3	77.6	101.1	105.8	110.9
<b>27</b>	<b>102.1</b>	<b>102.7</b>	<b>107.7</b>	<b>98.4</b>	<b>120.8</b>	<b>105.2</b>	<b>101.6</b>	<b>105.2</b>	<b>100.8</b>	<b>79.3</b>	<b>102.2</b>	<b>106.6</b>	<b>110.7</b>

資料：総務省統計局「消費者物価指数年報」

## 167 商 工 融 資 状 況

## (1) 中小企業資金融資(総計)

(各年度末)

年 度	貸 付		融 資 残 高		利子補給額
	件数	金 額	件数	金 額	
		千円		千円	千円
平成23年度	1,052	7,103,830	5,481	23,338,734	446,799
24	792	5,440,440	5,124	21,202,772	410,016
25	677	4,486,281	4,569	18,143,393	341,207
26	435	2,914,540	4,100	14,877,287	273,539
<b>27</b>	<b>540</b>	<b>3,628,530</b>	<b>3,575</b>	<b>11,987,050</b>	<b>215,522</b>

## (2) 中小企業資金融資(主な内訳)

## ア 一般資金

(各年度末)

年 度	貸 付		融 資 残 高		利子補給額	融 資 限 度 額	
	件数	金 額	件数	金 額		運 転 資 金	設 備 資 金
		千円		千円	千円	千円	千円
平成23年度	35	247,150	267	872,586	2,615	12,000 (15,000)	18,000 (20,000)
24	56	387,900	233	852,590	2,135	12,000 (15,000)	18,000 (20,000)
25	48	315,820	187	780,034	2,208	12,000 (15,000)	18,000 (20,000)
26	46	341,100	178	787,504	2,072	12,000 (15,000)	18,000 (20,000)
<b>27</b>	<b>34</b>	<b>293,850</b>	<b>150</b>	<b>668,642</b>	<b>2,010</b>	<b>12,000</b> <b>(15,000)</b>	<b>18,000</b> <b>(20,000)</b>

注) ( ) は、代表者が区民の場合。

## イ 小規模企業資金

(各年度末)

年 度	貸 付		融 資 残 高		利子補給額	融 資 限 度 額	
	件数	金 額	件数	金 額		千円	千円
平成23年度	163	641,570	576	1,139,082	13,428	6,000	(7,500)
24	154	583,380	542	1,134,509	14,829	6,000	(7,500)
25	179	699,211	532	1,273,272	14,982	6,000	(7,500)
26	119	450,660	521	1,158,968	14,487	6,000	(7,500)
<b>27</b>	<b>151</b>	<b>639,580</b>	<b>523</b>	<b>1,128,817</b>	<b>13,611</b>	<b>6,000</b>	<b>(7,500)</b>

注) ( ) は、代表者が区民の場合。



## 167 商工融資状況(つづき)

## ウ 緊急経済対策資金

(各年度末)

年 度	貸 付		融 資 残 高		利子補給額	融 資 限 度 額	
	件 数	金 額	件 数	金 額		千円	千円
平成23年度	792	5,920,390	3,948	19,640,450	391,962	10,000	(12,000)
24	437	3,317,800	3,787	17,166,374	363,413	10,000	(12,000)
25	298	2,263,720	3,333	13,616,875	296,550	10,000	(12,000)
26	170	1,465,000	2,883	10,594,446	229,963	10,000	(12,000)
<b>27</b>	<b>219</b>	<b>1,715,760</b>	<b>2,404</b>	<b>7,806,145</b>	<b>176,144</b>	<b>10,000</b>	<b>(12,000)</b>

注) ( ) は、代表者が区民の場合。

## エ 短期運転資金

年 度	貸 付		利子補給額	融資限度額
	件 数	金 額		
平成23年度	2	2,000	52	3,000
24	3	7,000	23	3,000
25	8	20,000	101	3,000
26	4	11,000	69	3,000
<b>27</b>	<b>3</b>	<b>9,000</b>	<b>39</b>	<b>3,000</b>

資料：区民部経済課

## 168 金融機関の預金額及び貸出額

## 信用組合

年 度	本支店数	預金額	貸出額	預貸率
平成23年度	2	15,773	14,794	93.79
24	1	11,588	10,085	87.02
25	1	10,913	9,026	82.70
26	1	10,741	8,183	76.18
<b>27</b>	<b>1</b>	<b>11,665</b>	<b>7,752</b>	<b>66.45</b>

注) 預貸率 =  $\frac{\text{貸出額}}{\text{預金額}} \times 100$ 

資料：東京都信用組合協会

## 169 金 融 機 関 数

年 度	信用金庫	商工組合 中央金庫	信用組合	労働金庫
平成 23 年 度	9	-	2	1
24	9	-	1	1
25	9	-	1	1
26	9	-	1	1
27	9	-	1	1

資料：東京都信用金庫協会、商工組合中央金庫、東京都信用組合協会、中央労働金庫

## ◎ ホームページのご案内

本書の内容は、文京区のホームページでご覧になれます。  
下記URLにアクセスしてください。

<http://www.city.bunkyo.lg.jp/>

平成29年 3月

### 第49回 文 京 の 統 計

編 集 発 行

文 京 区

区 民 部 区 民 課 調 査 統 計 係  
東 京 都 文 京 区 春 日 一 丁 目 16 番 21 号  
電 話 0 3 ( 5 8 0 3 ) 1 1 7 2 ( ダ イ ヤ ル イ ン )