

第 50 回

文京の統計

平成 29 年

凡 例

1 本書は、庁内各課・他の官公庁及び民間団体の提供による資料並びに基幹統計及びその他の統計調査を集録した。

2 統計表の区関係分については、文京区という名称を省略した。

3 統計表中何年とあるのは暦年（1月から12月まで）、何年度とあるのは会計年度（4月から翌年3月まで）の事実を示し、何月何日とあるのはその期日における事実を示す。

4 統計表について注意事項出所等は脚注で示した。

5 統計表中の符号の意味は次のとおりである。

「－」 …………… 皆無または該当数字なし

「…」 …………… 不詳または資料なし

「0または0.0」 …………… 単位未満の数字

「x」 …………… 秘密保持のため公表をひかえたもの
(秘匿数字)

「※」 …………… 秘匿数字を合算したもの

「△」 …………… 対前回減少または減少比を示す

6 単位未満の数字は四捨五入を原則とした。したがって合計と内訳の計が一致しない場合もある。

7 平成23年3月11日の震災に伴う節電のため、平成23年3月、4月及び7～9月において、一部の区立施設の夜間使用を休止した。（休止の期間は施設により異なる。）

8 「住民基本台帳法の一部を改正する法律」（平成21年法律第77号）が平成24年7月9日より施行されたことに伴い、施行日以降は、住民基本台帳人口に外国人住民を含む。

総 目 次

| | | |
|----|---------------------|-----|
| 1 | 土 地 ・ 人 口 | 1 頁 |
| 2 | 事 業 所 | 71 |
| 3 | 商 業 | 85 |
| 4 | 工 業 | 101 |
| 5 | 財 政 ・ 税 務 | 107 |
| 6 | 社 会 福 祉 ・ 子 育 て 支 援 | 131 |
| 7 | 衛 生 ・ 環 境 | 153 |
| 8 | 土 木 ・ 建 築 | 169 |
| 9 | 教 育 | 177 |
| 10 | 選 挙 ・ 職 員 | 193 |
| 11 | 区 関 係 施 設 | 215 |
| 12 | 警 察 ・ 消 防 | 267 |
| 13 | 交 通 ・ 通 信 ・ 水 道 | 279 |
| 14 | 労 働 ・ 賃 金 | 289 |
| 15 | 物 価 ・ 金 融 | 297 |

統計表目次

| 1 土地・人口 | |
|--|------|
| 1 土地・面積 | 6 頁 |
| (1) 町丁別 | 6 |
| (2) 地目別 | 7 |
| (3) 地域別 | 7 |
| 2 気象 | 8 |
| (1) 気温 | 8 |
| (2) 湿度 | 8 |
| (3) 降水量 | 8 |
| (4) 日照時間 | 8 |
| 3 住民基本台帳人口 | 9 |
| (1) 人口の推移 | 9 |
| (2) 23区別 | 10 |
| (3) 地域活動センター管轄別 | 11 |
| (4) 異動人口 | 12 |
| (5) 年齢（各歳）別男女別 | 13 |
| (6) 年齢（3区分）別人口の推移 | 14 |
| (7) 町丁別男女別 | 16 |
| (8) 町丁別年齢各歳別 | 18 |
| (9) 町丁別人口の推移 | 46 |
| (10) 外国人住民国籍別人口 | 48 |
| 4 国勢調査 | 49 |
| (1) 人口の推移 | 49 |
| (2) 区市町村別人口・世帯数・面積及び人口 密度 | 50 |
| (3) 町丁別世帯と人口 | 52 |
| (4) 年齢（各歳）、男女別人口 | 54 |
| (5) 世帯の種類（2区分）、世帯人員（7区分） 別世帯数及び世帯人員 | 55 |
| (6) 住居の種類・住宅の所有の関係（6区分） 別一般世帯数、一般世帯人員及び1世帯当 たり人員 | 55 |
| (7) 住宅の建て方（8区分）、住宅の所有の 関係（6区分）別住宅に住む一般世帯数及 び一般世帯人員 | 55 |
| (8) 世帯の家族類型（16区分）別一般世帯数、 一般世帯人員 | 56 |
| (9) 年齢（5歳階級）、男女別高齢単身者数 | 56 頁 |
| (10) 夫の年齢（7区分）、妻の年齢（7区分） 別夫婦のみの世帯数 | 57 |
| (11) 産業（大分類）、年齢（5歳階級）、男女別 15歳以上就業者数 | 58 |
| (12) 労働力状態（8区分）、年齢（5歳階級）、 男女別15歳以上人口 | 60 |
| (13) 常住地による従業・通学市区町村別15歳 以上就業者数及び15歳以上通学者数 | 62 |
| (14) 従業地・通学地による常住市区町村別15歳 以上就業者数及び15歳以上通学者数 | 63 |
| (15) 地域別昼間人口 | 64 |
| (16) 町丁別昼間人口（推計） | 66 |
| (17) 昼間人口における産業大分類別15歳以上 就業者 | 67 |
| 5 区別、母の年齢階層別出生数及び合計特殊 出生率 | 68 |
| 6 人口の予測 | 69 |
| 7 平均寿命 | 69 |
| 2 事業所 | |
| 8 23区別事業所数及び従業者数の推移 | 73 |
| 9 産業分類別事業所数（従業者規模別）及び 従業者数 | 74 |
| 10 産業（大分類）別・町丁別・事業所数及び 従業者数 | 78 |
| 11 町丁別・従業者規模別事業所数 | 82 |
| 3 商業 | |
| 12 地域別事業所数・従業者数及び年間商品販 売額 | 87 |
| (1) 総数 | 87 |
| (2) 卸売業 | 88 |
| (3) 小売業 | 89 |
| 13 産業分類別商店数（従業者規模別）・従業 者数及び年間販売額 | 90 |
| 14 産業（小分類）別・町丁別商店数 | 92 |

| | | | |
|--|-------|------------------------------------|-------|
| 15 産業（小分類）別商店数及び従業者数 …… | 100 頁 | (2) 年度別給付状況 …… | 133 頁 |
| | | (3) 資格取得事由別 …… | 134 |
| | | (4) 資格喪失事由別 …… | 134 |
| | | (5) 特定健康診査・特定保健指導 …… | 134 |
| | | (6) 23区別被保険者数及び保険料（現年分） 収納状況 …… | 135 |
| | | 34 後期高齢者医療制度 …… | 136 |
| | | (1) 年度別加入者数 …… | 136 |
| | | (2) 資格取得事由別被保険者数 …… | 136 |
| | | (3) 資格喪失事由別被保険者数 …… | 136 |
| | | (4) 年度別給付状況 …… | 137 |
| | | (5) 年度別葬祭費支給状況 …… | 137 |
| | | (6) 健診事業 …… | 137 |
| | | (7) 徴収方法別保険料収納状況（現年分）… | 137 |
| | | 35 国民年金 …… | 138 |
| | | (1) 抛制被保険者数 …… | 138 |
| | | (2) 納付状況 …… | 138 |
| | | (3) 保険料免除別 …… | 138 |
| | | (4) 福祉年金受給権者数 …… | 138 |
| | | (5) 抛制国民年金受給権者数 …… | 139 |
| | | 36 介護保険 …… | 139 |
| | | (1) 第1号被保険者数 …… | 139 |
| | | (2) 第1号被保険者保険料収納状況（現年分） …… | 139 |
| | | (3) 要介護・要支援認定者数 …… | 140 |
| | | (4) 保険給付状況 …… | 140 |
| | | 37 23区別保育園の状況 …… | 141 |
| | | 38 区立保育園の状況 …… | 142 |
| | | 39 区立こども園の状況 …… | 142 |
| | | 40 私立保育園の状況 …… | 143 |
| | | 41 認証保育所の状況 …… | 145 |
| | | 42 子育てひろば利用状況 …… | 145 |
| | | 43 児童館利用状況 …… | 146 |
| | | 44 育成室の状況 …… | 148 |
| | | 45 文京ボランティア・市民活動センター相談 状況 …… | 149 |
| | | 46 有償各種サービスの利用状況 …… | 149 |
| | | (1) 登録者数 …… | 149 |
| | | (2) ホームヘルプサービスの利用時間 …… | 149 |
| | | (3) その他サービスの利用状況 …… | 150 |
| | | 47 敬老金支給状況 …… | 150 |
| 16 地域別事業所数・従業者数及び製造品出荷 額等（従業者数4人以上） …… | 103 | | |
| 17 産業（小分類）別事業所数・従業者数及び 製造品出荷額等（従業者数4人以上） …… | 104 | | |
| 4 工 業 | | | |
| 5 財 政・税 務 | | | |
| 18 会計別予算額 …… | 109 | | |
| 19 一般会計予算額 …… | 110 | | |
| 20 特別会計予算額 …… | 112 | | |
| (1) 国民健康保険 …… | 112 | | |
| (2) 介護保険 …… | 114 | | |
| (3) 後期高齢者医療 …… | 116 | | |
| 21 会計別決算額 …… | 116 | | |
| 22 一般会計決算額 …… | 118 | | |
| 23 特別会計決算額 …… | 120 | | |
| (1) 国民健康保険 …… | 120 | | |
| (2) 介護保険 …… | 122 | | |
| (3) 後期高齢者医療 …… | 122 | | |
| 24 一般会計予算及び決算の推移 …… | 124 | | |
| 25 区有財産 …… | 125 | | |
| 26 税目別国税徴収決定済額 …… | 125 | | |
| 27 税目別都税調定額 …… | 126 | | |
| 28 特別区民税納税義務者数及び調定額（現年分） …… | 126 | | |
| (1) 納税義務者数 …… | 126 | | |
| (2) 調定額 …… | 126 | | |
| 29 特別区税調定額 …… | 127 | | |
| 30 特別区税収入額 …… | 127 | | |
| 31 軽自動車税課税台数 …… | 127 | | |
| 32 23区別個人住民税一人当たり税額及び一世帯 当たり税額 …… | 128 | | |
| 6 社会福祉・子育て支援 | | | |
| 33 国民健康保険 …… | 133 | | |
| (1) 年度別加入者数 …… | 133 | | |

| | | | |
|----|----------------------|-----|---|
| 48 | 身体障害者手帳所持者数 | 150 | 頁 |
| 49 | 愛の手帳所持者数 | 150 | |
| 50 | 生活保護の状況 | 151 | |
| | (1) 被保護世帯数及び人員 | 151 | |
| | (2) 保護の開始・廃止の世帯数及び人員 | 151 | |
| | (3) 労働状態別被保護世帯数 | 152 | |
| | (4) 家族人員別被保護世帯数 | 152 | |
| | (5) 年齢男女別被保護人員 | 152 | |
| | (6) 生活保護費支出別 | 152 | |

7 衛 生・環 境

| | | | |
|----|-------------------|-----|--|
| 51 | 医療施設数 | 155 | |
| | (1) 年次別 | 155 | |
| | (2) 町丁別 | 155 | |
| 52 | 診療科目数 | 156 | |
| 53 | 妊産婦健康診査実施状況 | 158 | |
| 54 | 乳幼児健康診査実施状況 | 158 | |
| 55 | がん検診実施状況 | 158 | |
| 56 | 一類・二類・三類感染症届出受理件数 | 159 | |
| 57 | 結核新規登録患者数 | 160 | |
| 58 | 主要死因別死亡者数 | 160 | |
| 59 | 環境・食品衛生関係施設数 | 161 | |
| | (1) 年度別 | 161 | |
| | (2) 町丁別 | 161 | |
| 60 | 公害の発生源別苦情受付状況 | 162 | |
| | (1) 種類別 | 162 | |
| | (2) 苦情処理にかかった期間 | 162 | |
| 61 | 特定建設作業届出件数 | 162 | |
| 62 | ごみの収集状況 | 163 | |
| 63 | リサイクル資源の回収状況 | 164 | |
| 64 | 樹木の現況 | 165 | |
| 65 | 街路樹の種類と数 | 167 | |

8 土 木・建 築

| | | | |
|----|-----------------|-----|--|
| 66 | 用途地域の指定状況 | 171 | |
| 67 | 橋梁状況 | 171 | |
| 68 | 道路占用・公園使用等許可件数 | 171 | |
| 69 | 道路状況 | 172 | |
| | (1) 路線別道路延長及び面積 | 172 | |

| | | | |
|----|-----------------|-----|---|
| | (2) 幅員別道路延長及び面積 | 172 | 頁 |
| 70 | 街路灯・保安灯数 | 172 | |
| 71 | 公園・児童遊園及び公衆便所状況 | 174 | |
| 72 | 構造別建築申請件数 | 174 | |
| 73 | 着工建築物数 | 175 | |
| | (1) 構造別 | 175 | |
| | (2) 建築主別 | 175 | |
| 74 | 着工新設住宅戸数 | 175 | |
| 75 | 23区別公営賃貸住宅戸数 | 176 | |
| 76 | 違反建築物取扱件数 | 176 | |

9 教 育

| | | | |
|----|----------------------|-----|--|
| 77 | 学校数 | 180 | |
| 78 | 区立幼稚園 | 180 | |
| | (1) 園数・学級数・園児数及び教員数 | 180 | |
| | (2) 幼稚園別園児数及び教員数 | 180 | |
| 79 | 区立小学校 | 181 | |
| | (1) 学校数・学級数・児童数及び教員数 | 181 | |
| | (2) 学級数別学校数(通常学級) | 181 | |
| | (3) 特別支援学級児童数 | 181 | |
| | (4) 学校別児童数及び教員数 | 182 | |
| | (5) 年次別学年別児童数 | 182 | |
| 80 | 区立中学校 | 184 | |
| | (1) 学校数・学級数・生徒数及び教員数 | 184 | |
| | (2) 学級数別学校数(通常学級) | 184 | |
| | (3) 特別支援学級生徒数 | 184 | |
| | (4) 学校別生徒数及び教員数 | 185 | |
| | (5) 年次別学年別生徒数 | 185 | |
| 81 | 公立高等学校 | 186 | |
| 82 | 私立幼稚園 | 186 | |
| | (1) 設置者別園数 | 186 | |
| | (2) 学級数・園児数及び教員数 | 186 | |
| 83 | 私立小学校 | 187 | |
| 84 | 私立中学校 | 187 | |
| 85 | 私立高等学校 | 187 | |
| 86 | 専修学校 | 188 | |
| 87 | 各種学校 | 189 | |
| 88 | 児童及び生徒の発育平均値 | 188 | |
| | (1) 身長 | 188 | |
| | (2) 体重 | 188 | |

| | | | |
|----|---------------|-----|---|
| 89 | 区立中学校卒業後の状況 | 190 | 頁 |
| 90 | 区立中学校進学者の進学状況 | 190 | |
| 91 | 区立学校施設状況 | 191 | |
| | (1) 小学校 | 191 | |
| | (2) 中学校 | 191 | |
| | (3) 幼稚園 | 192 | |
| | (4) 校外施設 | 192 | |

10 選挙・職員

| | | | |
|----|---------------------|-----|--|
| 92 | 選挙人名簿登録者数 | 196 | |
| | (1) 年次別 | 196 | |
| | (2) 投票区別 | 196 | |
| | (3) 町丁別 | 197 | |
| | (4) 23区別 | 198 | |
| 93 | 投票区別有権者数及び投票者数 | 199 | |
| | (1) 衆議院議員選挙 | 199 | |
| | (2) 参議院議員選挙 | 200 | |
| | (3) 都議会議員選挙 | 201 | |
| | (4) 都知事選挙 | 202 | |
| | (5) 区議会議員選挙及び区長選挙 | 203 | |
| 94 | 各選挙投票結果状況 | 204 | |
| | (1) 衆議院（小選挙区選出）議員選挙 | 204 | |
| | (2) 衆議院（比例代表選出）議員選挙 | 204 | |
| | (3) 参議院（東京都選出）議員選挙 | 204 | |
| | (4) 参議院（比例代表選出）議員選挙 | 204 | |
| | (5) 都議会議員選挙 | 204 | |
| | (6) 都知事選挙 | 206 | |
| | (7) 区議会議員選挙 | 206 | |
| | (8) 区長選挙 | 206 | |
| 95 | 党派別得票数 | 206 | |
| | (1) 衆議院（小選挙区選出）議員選挙 | 206 | |
| | (2) 衆議院（比例代表選出）議員選挙 | 206 | |
| | (3) 参議院（東京都選出）議員選挙 | 208 | |
| | (4) 参議院（比例代表選出）議員選挙 | 208 | |
| | (5) 都議会議員選挙 | 208 | |
| | (6) 区議会議員選挙 | 208 | |
| | (7) 区長選挙 | 208 | |
| 96 | 都議会議員の状況 | 210 | |
| 97 | 区議会の状況 | 211 | |
| | (1) 年齢別党派別議員数 | 211 | |

| | | | |
|---------------|------------|-----|--|
| (2) 会議等の開催状況 | 211 | 頁 | |
| (3) 請願・陳情受理件数 | 211 | | |
| 98 | 職員の状況 | 212 | |
| | (1) 年次別 | 212 | |
| | (2) 年齢別男女別 | 212 | |
| | (3) 組織別 | 213 | |

11 区関係施設

| | | | |
|-----|-------------------------------|-----|--|
| 99 | シビックホール（大）利用状況 | 217 | |
| 100 | シビックホール（小）利用状況 | 219 | |
| 101 | スカイホール利用状況 | 220 | |
| 102 | 区民センター利用状況 | 221 | |
| | (1) 会議室別利用状況 | 221 | |
| | (2) 使用目的別利用状況 | 222 | |
| 103 | 税務相談利用状況 | 222 | |
| 104 | 法律相談利用状況 | 223 | |
| 105 | 交通事故相談利用状況 | 223 | |
| 106 | 不動産相談利用状況 | 223 | |
| 107 | 勤労福祉会館利用状況 | 224 | |
| 108 | 産業とくらしプラザ利用状況 | 225 | |
| 109 | 消費者相談利用状況 | 226 | |
| 110 | 文京シビックセンター区民会議室利用状況 | 227 | |
| 111 | 地域活動センター会議室利用状況 | 228 | |
| 112 | 不忍通りふれあい館利用状況 | 229 | |
| 113 | 交流館利用状況 | 230 | |
| 114 | 区民会館等利用状況 | 231 | |
| 115 | 四季の郷薬師温泉やまびこ荘利用状況 | 232 | |
| 116 | 強羅文の郷利用状況 | 232 | |
| 117 | 男女平等センター利用状況 | 233 | |
| 118 | 障害者会館利用状況 | 233 | |
| 119 | 動坂福祉会館利用状況 | 234 | |
| 120 | 福祉センター利用状況 | 235 | |
| | (1) 老人福祉センター | 235 | |
| | (2) 地域福祉振興施設 | 237 | |
| 121 | シルバーセンター利用状況 | 239 | |
| 122 | 福祉作業所利用状況 | 240 | |
| 123 | 高齢者あんしん相談センター（地域包括支援センター）利用状況 | 240 | |
| 124 | 特別養護老人ホーム入所状況 | 241 | |

| | | | |
|------------------------------------|-------|--------------------------|-------|
| 125 高齢者在宅サービスセンター利用状況 …… | 242 頁 | (1) 利用者数 …… | 264 頁 |
| 126 教育センター利用状況 …… | 243 | (2) 資料数 …… | 265 |
| (1) 開所日数及び利用者数 …… | 243 | 136 健康センター利用状況 …… | 265 |
| (2) 事業別 …… | 243 | 12 警 察・消 防 | |
| (3) 乳幼児療育療育プログラム別実施回数 …… | 244 | 137 交通事故の発生状況 …… | 269 |
| (4) 学齢期療育療育プログラム別実施回数 …… | 244 | 138 軽犯罪法違反送致件数 …… | 269 |
| (5) 教育相談年間相談回数 …… | 244 | 139 保護取扱状況 …… | 270 |
| (6) 電話教育相談回数 …… | 245 | 140 でい酔者等の保護取扱状況 …… | 271 |
| (7) いじめ電話相談回数 …… | 245 | 141 刑法犯発生件数 …… | 271 |
| (8) 児童発達支援（そよかぜ）利用状況 …… | 246 | 142 犯罪少年（刑法犯）の罪種別検挙人員 …… | 272 |
| (9) 児童発達支援（そよかぜ）年齢別在籍数 …… | 246 | 143 不良行為少年の行為別補導人員 …… | 273 |
| (10) 放課後等デイサービス（ほっこり） 利用状況 …… | 246 | 144 火災発生状況 …… | 274 |
| (11) 放課後等デイサービス（ほっこり） 年齢別在籍数 …… | 246 | (1) 年次月次別 …… | 274 |
| 127 生涯学習施設利用状況 …… | 247 | (2) 町丁別 …… | 274 |
| (1) アカデミー文京 …… | 247 | 145 火災発生原因別件数 …… | 275 |
| (2) アカデミー向丘 …… | 248 | 146 消防車両台数 …… | 276 |
| (3) アカデミー湯島 …… | 248 | 147 救急活動状況 …… | 276 |
| (4) アカデミー音羽 …… | 249 | (1) 事故別出動件数 …… | 276 |
| (5) アカデミー千石 …… | 250 | (2) 事故別救護人員 …… | 276 |
| (6) アカデミー茗台 …… | 251 | 148 水利施設状況 …… | 277 |
| 128 文京総合体育館利用状況 …… | 252 | 149 区民交通傷害保険の状況 …… | 277 |
| (1) 開館日数及び利用者数 …… | 252 | (1) 加入者数 …… | 277 |
| (2) 種目別利用人員 …… | 252 | (2) 保険金支払い件数及び支払金額 …… | 278 |
| 129 文京スポーツセンター利用状況 …… | 253 | 13 交 通・通 信・水 道 | |
| (1) 開館日数及び利用者数 …… | 253 | 150 コミュニティバス利用状況 …… | 281 |
| (2) 種目別利用人員 …… | 254 | (1) 千駄木・駒込ルート …… | 281 |
| 130 江戸川橋体育館利用状況 …… | 255 | (2) 目白台・小日向ルート …… | 281 |
| (1) 開館日数及び利用者数 …… | 255 | 151 区内地下鉄各駅乗降者人員 …… | 282 |
| (2) 種目別利用人員 …… | 255 | (1) 年度別 …… | 282 |
| 131 目白台運動公園利用状況 …… | 256 | (2) 1日平均 …… | 283 |
| 132 区立図書館利用状況 …… | 257 | 152 自動車交通量 …… | 284 |
| (1) 月別貸出数 …… | 257 | (1) 地点別 …… | 284 |
| (2) 年度別貸出数 …… | 259 | (2) 時間帯別 …… | 285 |
| (3) 図書館別蔵書資料数 …… | 262 | 153 郵便局数 …… | 286 |
| 133 社会体育施設等利用状況 …… | 263 | 154 ポスト数 …… | 286 |
| 134 文京ふるさと歴史館利用状況 …… | 264 | 155 C A T V事業の状況 …… | 287 |
| 135 森鷗外記念館利用状況 …… | 264 | 156 上水道使用水量 …… | 288 |

157 上水道施設及び付属設備 288 頁
 158 下水道施設及び付属設備 288

14 労働・賃金

159 労働相談状況 291
 (1) 労使別・規模別・産業別 291
 (2) 内容別 291
 160 労働組合の状況 292
 (1) 年次別（文京区の数値） 292
 (2) 地域別（東京都労働相談情報センター池袋事務所管内） 292
 (3) 規模別（文京区の数値） 292
 (4) 系統別（文京区の数値） 292
 (5) 産業分類別（文京区の数値） 293
 161 賃金・労働時間・雇用及び消費者物価の動き（東京都） 293
 162 常用労働者の1人平均月間現金給与額・労働時間数（東京都） 294
 (1) 月間現金給与額 294
 (2) 月間労働時間数 294
 163 名目賃金指数－現金給与総額－（東京都） 295
 164 実質賃金指数－現金給与総額－（東京都） 296

15 物価・金融

165 基準地価格 299
 166 東京都区部の消費者物価中分類指数 301
 (1) 基本分類 301
 (2) 財・サービス分類 302
 167 商工融資状況 303
 (1) 中小企業資金融資（総計） 303
 (2) 中小企業資金融資（主な内訳） 303
 168 金融機関の預金額及び貸出額 304
 169 金融機関数 305

統計 図表 目次

第1図 町丁別人口密度 3 頁
 2 年齢別男女別人口 4
 3 人口の年齢構成比較 5
 4 住民基本台帳人口の推移 15
 5 国勢調査人口の推移 49
 6 産業大分類による従業者数 77
 7 一般会計歳入歳出予算科目別割合 109
 8 23区の1人当たり住民税負担額 129
 9 負担区分別の被保険者と給付状況 136
 10 結核新規登録患者数 160
 11 樹木被覆率の推移 165
 12 樹種別樹木数（直径50cm以上） 166
 13 他区との樹木被覆率の比較・他区との緑被率の比較 166
 14 区立小・中学校児童生徒数 179
 15 党派別得票率 195
 16 CATV加入契約数の推移 287
 17 基準地価格の土地所在地 299

位 置

文京区は東京都の区に存する区域のうち、やや西北部を占める。面積は約11.29平方キロメートル、周囲は約21キロメートルの地域で、南部は神田川をへだてて千代田区に接し、南西部は新宿区、北西部から西部にかけて豊島区、北部は北区、北東部は荒川区の日暮里、東部は台東区の上野地区、南東の一角は千代田区のいわゆる旧神田に接している。その方位は湯島3丁目の東端を極東とし、極西は目白台2丁目の西端で、その距離は約5キロメートルで、極南は湯島1丁目の南端、極北は本駒込6丁目の北端でその距離は約4キロメートルである。文京区は、下町と呼ばれる沖積低地と、山の手と呼ばれる武蔵野台地の接点に位置し、高度は、後楽1丁目の海拔3.1メートルを最低に、大塚5丁目・6丁目、目白台3丁目、小日向2丁目付近で海拔30メートルを超えている。低地の部分の平均高度は、海拔10メートル以下であり、台地においては、平均高度海拔20～24メートルである。

区役所の位置（資料：国土交通省国土地理院）

埼玉県

東経 139度45分08秒

北緯 35度42分29秒



小売商店
94.5世帯に1店
平成26年7月1日



1世帯の有権者数
1.6人
平成29年9月1日





1世帯のごみ収集量
0.5t
平成28年度



世帯の統計

区立小学生 13.9世帯に1人
区立中学生 57.1世帯に1人
平成29年5月1日



1世帯の人口
1.8人
平成30年1月1日



医師 24.1世帯に1人
歯科医師 108.0世帯に1人
平成28年12月31日



病院・診療所
417.8世帯に1医院
平成29年12月31日

1世帯の個人住民税
401,012円
平成27年度

区の予算
1世帯あたり
754,581円
平成29年度
当初一般会計



1世帯の公園面積
3.34m²
平成29年4月1日






婚姻 6.2組
(平成28年 5.9組)



交通事故
(人身事故) 1.2件
(平成27年 1.4件)



転入 60.9人
(平成28年 60.3人)



救急出動 37.1件
(平成27年 38.6件)



転出 51.7人
(平成28年 50.9人)

1日の統計



出生 5.7人
(平成28年 5.9人)

上水道 (使用水量)
7.1万m³
(平成27年 7.1万m³)



離婚 1.1組
(平成28年 1.1組)



火災 0.2件
(平成27年 0.2件)



死亡 4.2人
(平成28年 4.4人)



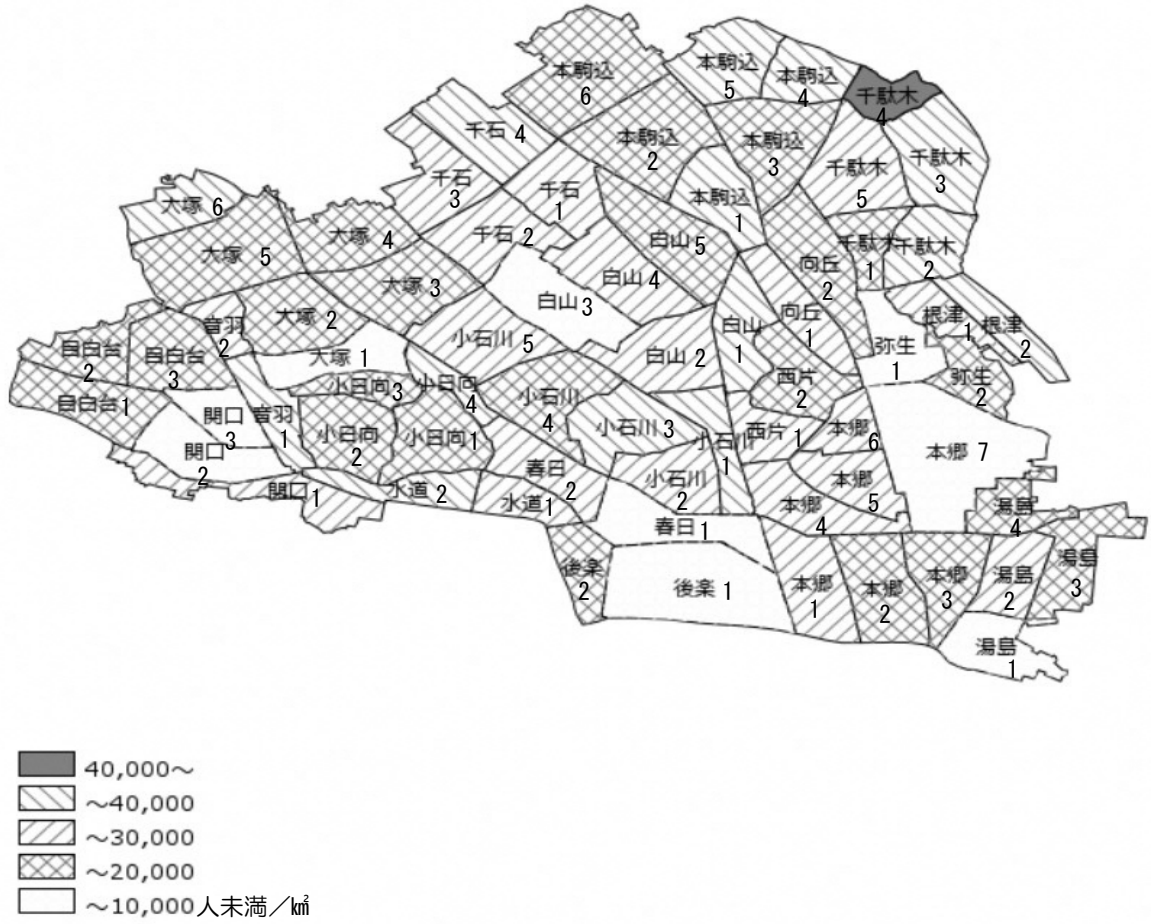
刑法犯 4.4件
(平成27年 4.7件)



1 土地・人口

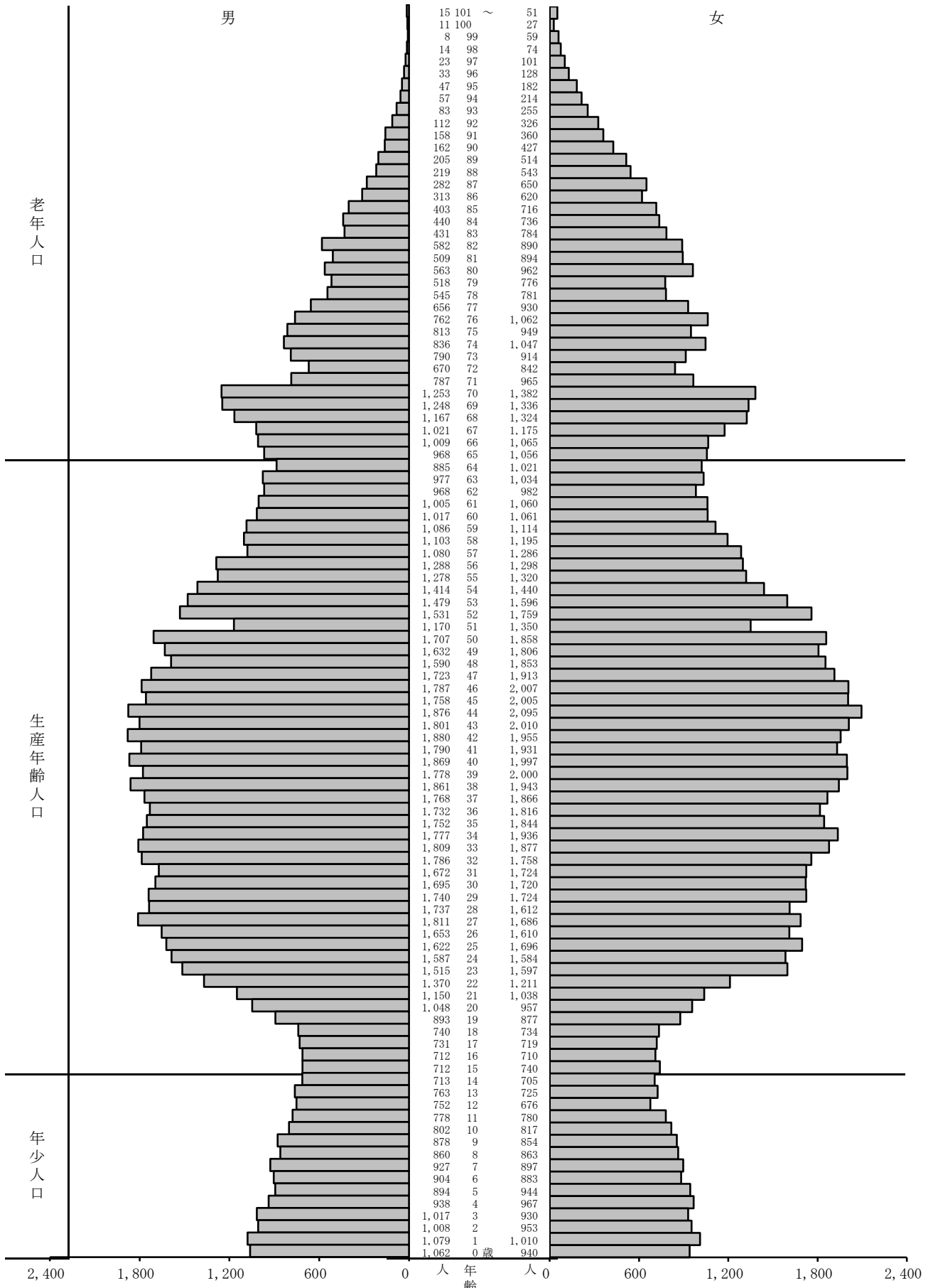
第1図 町丁別人口密度

(平成30年1月1日)



第2図 年齢別男女別人口

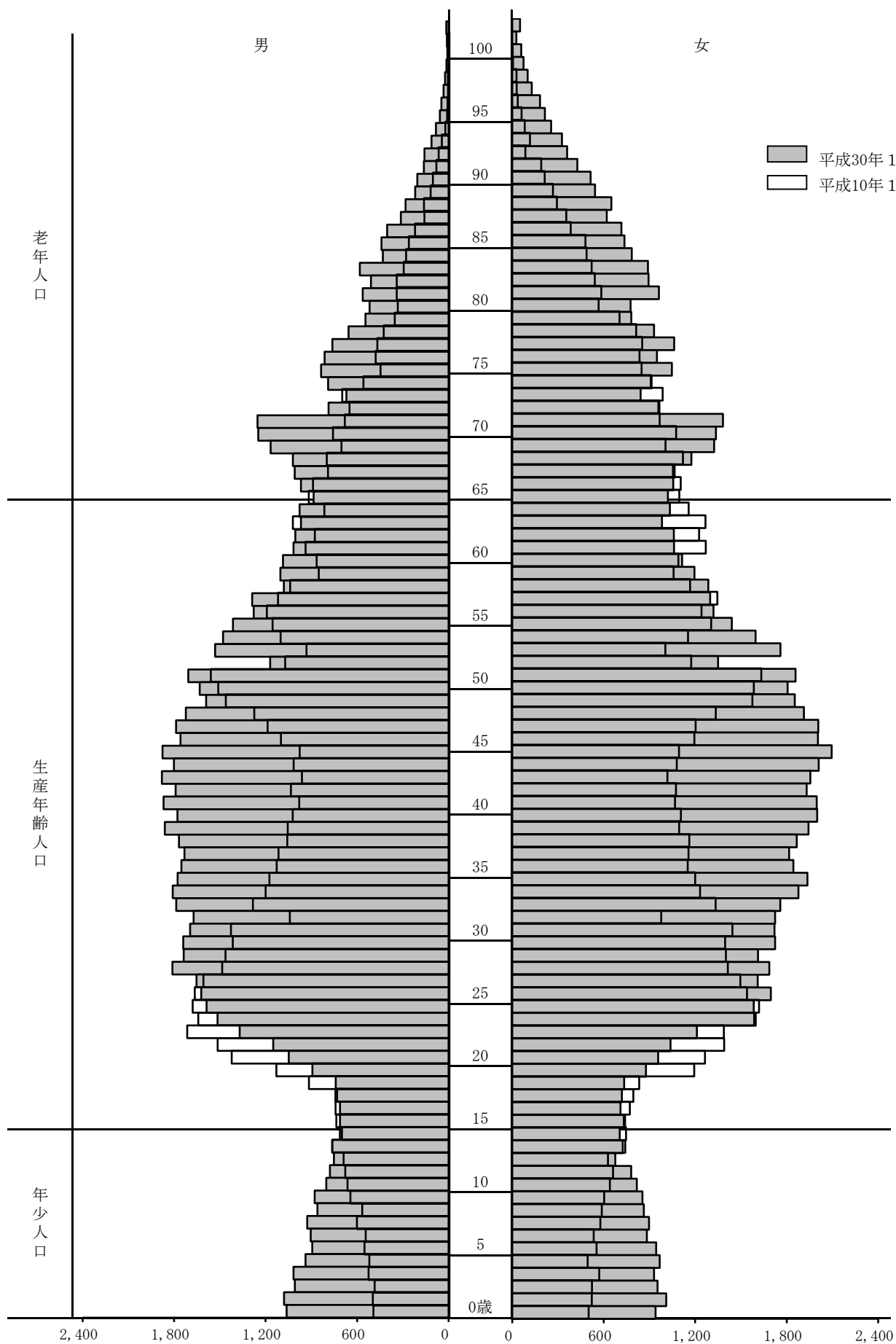
(平成30年1月1日)



総計 217,419人

第3図 人口の年齢構成比較

(平成10年・平成30年)



1 土 地 ・ 面 積

(1) 町 丁 別

(平成30年1月1日)

| 町 丁 名 | 面 積 km ² | 千 分 比 ‰ | 町 丁 名 | 面 積 km ² | 千 分 比 ‰ |
|------------------|------------------------|---------------|------------------|------------------------|--------------|
| 総 数 | 11.290 | 1000.0 | 目 白 台 全 域 | 0.485 | 42.9 |
| 後 楽 全 域 | 0.434 | 38.4 | 目 白 台 1 丁 目 | 0.180 | 15.9 |
| 後 楽 1 丁 目 | 0.331 | 29.3 | 2 | 0.138 | 12.2 |
| 2 | 0.103 | 9.1 | 3 | 0.167 | 14.8 |
| 春 日 全 域 | 0.336 | 29.8 | 音 羽 全 域 | 0.193 | 17.1 |
| 春 日 1 丁 目 | 0.185 | 16.4 | 音 羽 1 丁 目 | 0.114 | 10.1 |
| 2 | 0.151 | 13.4 | 2 | 0.079 | 7.0 |
| 小 石 川 全 域 | 0.857 | 75.9 | 本 郷 全 域 | 1.363 | 120.6 |
| 小 石 川 1 丁 目 | 0.114 | 10.1 | 本 郷 1 丁 目 | 0.199 | 17.6 |
| 2 | 0.148 | 13.1 | 2 | 0.192 | 17.0 |
| 3 | 0.183 | 16.2 | 3 | 0.165 | 14.6 |
| 4 | 0.217 | 19.2 | 4 | 0.172 | 15.2 |
| 5 | 0.195 | 17.3 | 5 | 0.132 | 11.7 |
| 白 山 全 域 | 0.983 | 87.1 | 6 | 0.075 | 6.6 |
| 白 山 1 丁 目 | 0.150 | 13.3 | 7 | 0.428 | 37.9 |
| 2 | 0.191 | 16.9 | 湯 島 全 域 | 0.553 | 48.9 |
| 3 | 0.212 | 18.8 | 湯 島 1 丁 目 | 0.140 | 12.4 |
| 4 | 0.190 | 16.8 | 2 | 0.129 | 11.4 |
| 5 | 0.240 | 21.3 | 3 | 0.174 | 15.4 |
| 千 石 全 域 | 0.688 | 61.0 | 4 | 0.110 | 9.7 |
| 千 石 1 丁 目 | 0.138 | 12.2 | 西 片 全 域 | 0.279 | 24.7 |
| 2 | 0.176 | 15.6 | 西 片 1 丁 目 | 0.120 | 10.6 |
| 3 | 0.187 | 16.6 | 2 | 0.159 | 14.1 |
| 4 | 0.187 | 16.6 | 向 丘 全 域 | 0.354 | 31.3 |
| 水 道 全 域 | 0.193 | 17.1 | 向 丘 1 丁 目 | 0.139 | 12.3 |
| 水 道 1 丁 目 | 0.090 | 8.0 | 2 | 0.215 | 19.0 |
| 2 | 0.103 | 9.1 | 弥 生 全 域 | 0.272 | 24.1 |
| 小 日 向 全 域 | 0.502 | 44.5 | 弥 生 1 丁 目 | 0.161 | 14.3 |
| 小 日 向 1 丁 目 | 0.185 | 16.4 | 2 | 0.111 | 9.8 |
| 2 | 0.176 | 15.6 | 根 津 全 域 | 0.205 | 18.2 |
| 3 | 0.082 | 7.3 | 根 津 1 丁 目 | 0.090 | 8.0 |
| 4 | 0.059 | 5.2 | 2 | 0.115 | 10.2 |
| 大 塚 全 域 | 1.138 | 100.8 | 千 駄 木 全 域 | 0.727 | 64.3 |
| 大 塚 1 丁 目 | 0.134 | 11.9 | 千 駄 木 1 丁 目 | 0.093 | 8.2 |
| 2 | 0.191 | 16.9 | 2 | 0.145 | 12.8 |
| 3 | 0.226 | 20.0 | 3 | 0.219 | 19.4 |
| 4 | 0.168 | 14.9 | 4 | 0.063 | 5.6 |
| 5 | 0.291 | 25.8 | 5 | 0.207 | 18.3 |
| 6 | 0.128 | 11.3 | 本 駒 込 全 域 | 1.292 | 114.5 |
| 関 口 全 域 | 0.439 | 38.8 | 本 駒 込 1 丁 目 | 0.152 | 13.5 |
| 関 口 1 丁 目 | 0.182 | 16.1 | 2 | 0.275 | 24.4 |
| 2 | 0.154 | 13.6 | 3 | 0.236 | 20.9 |
| 3 | 0.103 | 9.1 | 4 | 0.126 | 11.2 |
| | | | 5 | 0.173 | 15.3 |
| | | | 6 | 0.330 | 29.2 |

注) 1. 国土地理院による計測方法の見直しに伴い、平成26年10月1日時点での区の総面積が変更となった。

2. 町丁の面積は住居表示施行時の面積をもとに按分したものであり、実測値ではないため、総数が一致しない場合がある。

資料：国土交通省国土地理院、区民部区民課

1 土 地 ・ 面 積 (つづき)

(2) 地 目 別

(各年1月1日)

| 区 分 | 平成24年 | | 平成25年 | | 平成26年 | | 平成27年 | | 平成28年 | | |
|------------|---------------|--------------|---------------|--------------|---------------|--------------|---------------|--------------|---------------|--------------|--------|
| | ha | % | ha | % | ha | % | ha | % | ha | % | |
| 総 数 | 601.62 | 100.0 | 596.15 | 100.0 | 595.97 | 100.0 | 595.62 | 100.0 | 595.66 | 100.0 | |
| 宅 地 | 総 数 | 594.32 | 98.8 | 588.84 | 98.8 | 588.67 | 98.8 | 588.32 | 98.8 | 588.36 | 98.8 |
| | 商業地区 | 85.39 | (14.2) | 79.74 | (13.4) | 79.68 | (13.4) | 80.48 | (13.5) | 81.14 | (13.6) |
| | 工業地区 | 19.58 | (3.3) | 19.61 | (3.3) | 19.58 | (3.3) | 19.59 | (3.3) | 19.45 | (3.3) |
| | 住宅地区 | 489.35 | (81.3) | 489.49 | (82.1) | 489.41 | (82.1) | 488.25 | (82.0) | 487.78 | (81.9) |
| | その他 | - | (-) | - | (-) | - | (-) | - | (-) | - | (-) |
| | 雑種地 | 7.02 | 1.2 | 7.20 | 1.2 | 7.02 | 1.2 | 7.04 | 1.2 | 7.04 | 1.2 |
| 免税点未満 | 0.28 | 0.0 | 0.29 | 0.0 | 0.28 | 0.0 | 0.26 | 0.0 | 0.26 | 0.0 | |

注) 1. 本表の数字は、固定資産税の対象となる評価面積。雑種地とは宅地、田、畑、山林、原野、池沼以外の土地で野球場、テニスコート、ゴルフ場、運動場、高圧鉄塔敷地、軌道用地等をいう。

2. 免税点未満とは、土地に対して課する固定資産税の課税標準となるべき額が30万円に満たないもの。

資料：東京都総務局「東京都統計年鑑」

(3) 地 域 別

(平成27年10月1日)

| 地 域 | 面 積 | | 地 域 | 面 積 | |
|--------------|-----------------|-----------------|------------|-----------------|---------------|
| | km ² | 千 分 比 | | km ² | 千 分 比 |
| 総 数 | 2,190.93 | 1,000.00 | 三 鷹 市 | 16.42 | 7.49 |
| 区 部 | 626.70 | 286.04 | 青 梅 市 | 103.31 | 47.15 |
| | | | 府 中 市 | 29.43 | 13.43 |
| 千 代 田 区 | 11.66 | 5.32 | 昭 島 市 | 17.34 | 7.91 |
| 中 央 区 | 10.21 | 4.66 | 調 布 市 | 21.58 | 9.85 |
| 港 区 | 20.37 | 9.30 | 町 田 市 | 71.80 | 32.77 |
| 新 宿 区 | 18.22 | 8.32 | 小 金 井 市 | 11.30 | 5.16 |
| 文 京 区 | 11.29 | 5.15 | 小 平 市 | 20.51 | 9.36 |
| 台 東 区 | 10.11 | 4.61 | 日 野 市 | 27.55 | 12.57 |
| 墨 田 区 | 13.77 | 6.29 | 東 村 山 市 | 17.14 | 7.82 |
| 江 東 区 | 40.16 | 18.33 | 国 分 寺 市 | 11.46 | 5.23 |
| 品 川 区 | 22.84 | 10.42 | 国 立 市 | 8.15 | 3.72 |
| 目 黒 区 | 14.67 | 6.70 | 福 生 市 | 10.16 | 4.64 |
| 大 田 区 | 60.66 | 27.69 | 狛 江 市 | 6.39 | 2.92 |
| 世 田 谷 区 | 58.05 | 26.50 | 東 大 和 市 | 13.42 | 6.13 |
| 渋 谷 区 | 15.11 | 6.90 | 清 瀬 市 | 10.23 | 4.67 |
| 中 野 区 | 15.59 | 7.12 | 東 久 留 米 市 | 12.88 | 5.88 |
| 杉 並 区 | 34.06 | 15.55 | 武 蔵 村 山 市 | 15.32 | 6.99 |
| 豊 島 区 | 13.01 | 5.94 | 多 摩 市 | 21.01 | 9.59 |
| 北 川 区 | 20.61 | 9.41 | 稲 城 市 | 17.97 | 8.20 |
| 荒 川 区 | 10.16 | 4.64 | 羽 村 市 | 9.90 | 4.52 |
| 板 橋 区 | 32.22 | 14.71 | あ き る 野 市 | 73.47 | 33.53 |
| 練 馬 区 | 48.08 | 21.95 | 西 東 京 市 | 15.75 | 7.19 |
| 足 立 区 | 53.25 | 24.30 | 郡 部 | 375.86 | 171.55 |
| 葛 飾 区 | 34.80 | 15.88 | 島 部 | 404.16 | 184.47 |
| 江 戸 川 区 | 49.90 | 22.78 | 大 島 支 庁 | 140.99 | 64.35 |
| 市 部 | 784.20 | 357.93 | 三 宅 支 庁 | 75.81 | 34.60 |
| 八 王 子 市 | 186.38 | 85.07 | 八 丈 支 庁 | 83.01 | 37.89 |
| 立 川 市 | 24.36 | 11.12 | 小 笠 原 支 庁 | 104.35 | 47.63 |
| 武 蔵 野 市 | 10.98 | 5.01 | | | |

注) 1. 「東京都統計年鑑」(平成27年版)の数値を引用しているため、(1)とは異なる。

2. 区部には荒川河口部(1.12km²)、中央防波堤埋立地(6.78km²)を含む。(千分比3.60)

資料：東京都総務局「東京都統計年鑑」

2 気 象

(1) 気 温 (°C)

| 年 次 | 平 均 | 月 別 平 均 気 温 | | | | | | | | | | | |
|-----------|-------------|-------------|------------|-------------|-------------|-------------|-------------|-------------|-------------|-------------|-------------|-------------|------------|
| | | 1月 | 2月 | 3月 | 4月 | 5月 | 6月 | 7月 | 8月 | 9月 | 10月 | 11月 | 12月 |
| 平成24年 | 16.3 | 4.8 | 5.4 | 8.8 | 14.5 | 19.6 | 21.4 | 26.4 | 29.1 | 26.2 | 19.4 | 12.7 | 7.3 |
| 25 | 17.1 | 5.5 | 6.2 | 12.1 | 15.2 | 19.8 | 22.9 | 27.3 | 29.2 | 25.2 | 19.8 | 13.5 | 8.3 |
| 26 | 16.6 | 6.3 | 5.9 | 10.4 | 15.0 | 20.3 | 23.4 | 26.8 | 27.7 | 23.2 | 19.1 | 14.2 | 6.7 |
| 27 | 16.4 | 5.8 | 5.7 | 10.3 | 14.5 | 21.1 | 22.1 | 26.2 | 26.7 | 22.6 | 18.4 | 13.9 | 9.3 |
| 28 | 16.4 | 6.1 | 7.2 | 10.1 | 15.4 | 20.2 | 22.4 | 25.4 | 27.1 | 24.4 | 18.7 | 11.4 | 8.9 |

(2) 湿 度 (%)

| 年 次 | 平 均 | 月 別 平 均 湿 度 | | | | | | | | | | | |
|-----------|-----------|-------------|-----------|-----------|-----------|-----------|-----------|-----------|-----------|-----------|-----------|-----------|-----------|
| | | 1月 | 2月 | 3月 | 4月 | 5月 | 6月 | 7月 | 8月 | 9月 | 10月 | 11月 | 12月 |
| 平成24年 | 62 | 43 | 49 | 59 | 63 | 65 | 73 | 75 | 69 | 73 | 65 | 58 | 52 |
| 25 | 61 | 47 | 48 | 55 | 55 | 61 | 74 | 73 | 70 | 69 | 72 | 55 | 52 |
| 26 | 62 | 45 | 52 | 52 | 56 | 62 | 75 | 74 | 74 | 68 | 67 | 63 | 55 |
| 27 | 68 | 52 | 59 | 57 | 71 | 62 | 75 | 80 | 78 | 79 | 66 | 74 | 57 |
| 28 | 69 | 55 | 56 | 61 | 67 | 66 | 75 | 80 | 78 | 86 | 72 | 71 | 59 |

(3) 降 水 量 (mm)

| 年 次 | 計 | 月 別 降 水 量 | | | | | | | | | | | |
|-----------|----------------|-------------|-------------|--------------|--------------|--------------|--------------|-------------|--------------|--------------|-------------|--------------|-------------|
| | | 1月 | 2月 | 3月 | 4月 | 5月 | 6月 | 7月 | 8月 | 9月 | 10月 | 11月 | 12月 |
| 平成24年 | 1,570.0 | 50.0 | 94.0 | 144.5 | 118.5 | 231.0 | 185.0 | 130.0 | 25.0 | 214.5 | 154.5 | 154.0 | 69.0 |
| 25 | 1,614.0 | 70.0 | 30.0 | 44.5 | 283.0 | 56.0 | 159.0 | 115.5 | 99.0 | 231.5 | 440.0 | 26.0 | 59.5 |
| 26 | 1,808.0 | 24.5 | 157.5 | 113.5 | 155.0 | 135.5 | 311.0 | 105.5 | 105.0 | 155.5 | 384.5 | 98.5 | 62.0 |
| 27 | 1,781.5 | 92.5 | 62.0 | 94.0 | 129.0 | 88.0 | 195.5 | 234.5 | 103.5 | 503.5 | 57.0 | 139.5 | 82.5 |
| 28 | 1,779.0 | 85.0 | 57.0 | 103.0 | 120.0 | 137.5 | 174.5 | 81.5 | 414.0 | 287.0 | 96.5 | 139.0 | 84.0 |

(4) 日 照 時 間 (時間)

| 年 次 | 計 | 月 別 日 照 時 間 | | | | | | | | | | | |
|-----------|----------------|--------------|--------------|--------------|--------------|--------------|--------------|--------------|--------------|-------------|--------------|--------------|--------------|
| | | 1月 | 2月 | 3月 | 4月 | 5月 | 6月 | 7月 | 8月 | 9月 | 10月 | 11月 | 12月 |
| 平成24年 | 2,022.9 | 183.0 | 148.6 | 149.7 | 162.4 | 195.4 | 125.3 | 181.3 | 236.0 | 164.4 | 156.6 | 153.3 | 166.9 |
| 25 | 2,131.1 | 212.5 | 173.7 | 190.1 | 196.0 | 227.1 | 123.9 | 163.4 | 210.6 | 164.2 | 110.4 | 177.4 | 181.8 |
| 26 | 2,104.0 | 204.1 | 139.8 | 205.0 | 218.3 | 236.5 | 143.0 | 175.6 | 180.9 | 145.8 | 135.2 | 134.6 | 185.2 |
| 27 | 1,966.6 | 182.0 | 166.9 | 194.2 | 149.5 | 240.6 | 137.3 | 181.8 | 137.6 | 113.3 | 181.3 | 120.1 | 162.0 |
| 28 | 1,841.7 | 201.5 | 160.1 | 161.9 | 149.2 | 204.9 | 139.1 | 143.7 | 156.5 | 79.4 | 119.6 | 132.1 | 193.7 |

観測地点：東京（東京都） 緯度：北緯35度41.5分／経度：東経139度45.0分
資料：東京管区気象台

3 住民基本台帳人口

(1) 人口の推移

(各年1月1日)

| 年次 | 世帯数 | 人 口 | | | 外国人登録人口 総 数 |
|-----------|-------------------------|-------------------------|------------------------|-------------------------|----------------|
| | | 総 数 | 男 | 女 | |
| 大正12年 | 65,395 | 304,471 | 162,204 | 142,267 | ... |
| 昭和15年 | 62,182 | 300,801 | 152,149 | 148,652 | ... |
| 昭和58年 | 83,320 | 193,194 | 94,340 | 98,854 | 2,996 |
| 59 | 83,873 | 192,749 | 94,070 | 98,679 | 3,265 |
| 60 | 84,539 | 192,459 | 93,953 | 98,506 | 3,677 |
| 61 | 84,615 | 191,225 | 93,303 | 97,922 | 3,924 |
| 62 | 84,685 | 189,881 | 92,505 | 97,376 | 4,147 |
| 63 | 83,787 | 186,960 | 90,828 | 96,132 | 4,426 |
| 64 | 82,569 | 183,482 | 89,017 | 94,465 | 5,079 |
| 平成2年 | 81,375 | 179,812 | 87,241 | 92,571 | 5,160 |
| 3 | 80,506 | 176,644 | 85,411 | 91,233 | 5,078 |
| 4 | 80,234 | 174,287 | 84,043 | 90,244 | 5,489 |
| 5 | 79,896 | 172,270 | 82,974 | 89,296 | 5,585 |
| 6 | 79,543 | 170,097 | 81,785 | 88,312 | 5,512 |
| 7 | 79,211 | 168,050 | 80,916 | 87,134 | 5,452 |
| 8 | 79,606 | 166,973 | 80,442 | 86,531 | 5,240 |
| 9 | 79,996 | 166,025 | 79,936 | 86,089 | 5,241 |
| 10 | 80,645 | 165,864 | 79,898 | 85,966 | 5,326 |
| 11 | 82,167 | 166,847 | 80,511 | 86,336 | 5,305 |
| 12 | 84,089 | 168,979 | 81,702 | 87,277 | 5,532 |
| 13 | 85,739 | 170,275 | 82,264 | 88,011 | 5,839 |
| 14 | 87,810 | 172,419 | 83,287 | 89,132 | 6,258 |
| 15 | 89,620 | 174,183 | 84,069 | 90,114 | 6,380 |
| 16 | 90,841 | 175,421 | 84,566 | 90,855 | 6,506 |
| 17 | 92,543 | 177,843 | 85,557 | 92,286 | 6,457 |
| 18 | 94,756 | 180,667 | 86,878 | 93,789 | 6,665 |
| 19 | 97,277 | 183,491 | 88,150 | 95,341 | 6,670 |
| 20 | 99,154 | 185,782 | 89,144 | 96,638 | 6,933 |
| 21 | 100,855 | 187,909 | 90,089 | 97,820 | 7,179 |
| 22 | 101,803 | 189,286 | 90,440 | 98,846 | 7,276 |
| 23 | 103,187 | 191,194 | 91,242 | 99,952 | 7,508 |
| 24 | 104,130 | 192,961 | 91,997 | 100,964 | 7,352 |
| 25 | 109,314(105,023) | 201,257(194,322) | 95,862(92,505) | 105,395(101,817) | - |
| 26 | 111,046(106,589) | 204,258(197,171) | 97,291(93,905) | 106,967(103,266) | - |
| 27 | 112,806(107,816) | 207,413(199,717) | 98,815(95,057) | 108,598(104,660) | - |
| 28 | 114,459(108,926) | 210,312(201,979) | 100,127(96,073) | 110,185(105,906) | - |
| 29 | 116,661(110,427) | 213,969(204,795) | 101,755(97,283) | 112,214(107,512) | - |
| 30 | 118,654(111,815) | 217,419(207,532) | 103,433(98,618) | 113,986(108,914) | - |

- 注) 1. 大正12年の数値は震災地人口調査(11月15日)、昭和15年の数値は、第5回国勢調査(10月1日)の値を参考に掲載。
 2. 「住民基本台帳法の一部を改正する法律」の施行に伴い、表の数値は平成25年より日本人と外国人住民の合計。
 3. () 内の数値は日本人世帯と複数国籍世帯の合計及び日本人人口で内数。

3 住民基本台帳人口(つづき)

(2) 23 区別

(平成30年1月1日)

| 地 域 | 人 口 | | | | | | | 世 帯 数 | | | |
|--------------|--------------------|--------------------|-------------------|-------------------|------------------|------------------|------------------|-------------------|-------------------|-------------------|----------------|
| | 総 数 (A+B) | 日 本 人 | | | 外国人住民 | | | 総 数 | 日本人 世 帯 | 外国人 住 民 世 帯 | 複 数 籍 帯 |
| | | 総数(A) | 男 | 女 | 総数(B) | 男 | 女 | | | | |
| 東 京 都 | 13,637,348 | 13,115,848 | 6,466,115 | 6,649,733 | 521,500 | 254,855 | 266,645 | 7,096,624 | 6,705,044 | 302,788 | 88,792 |
| 区 部 | 9,396,595 | 8,956,636 | 4,406,488 | 4,550,148 | 439,959 | 216,393 | 223,566 | 5,077,122 | 4,748,248 | 259,564 | 69,310 |
| 市 部 | 4,156,737 | 4,076,373 | 2,017,618 | 2,058,755 | 80,364 | 37,925 | 42,439 | 1,978,366 | 1,916,604 | 42,676 | 19,086 |
| 郡 部 | 57,968 | 57,043 | 28,734 | 28,309 | 925 | 447 | 478 | 26,184 | 25,484 | 431 | 269 |
| 島 部 | 26,048 | 25,796 | 13,275 | 12,521 | 252 | 90 | 162 | 14,952 | 14,708 | 117 | 127 |
| 千代田区 | 61,269 | 58,456 | 29,175 | 29,281 | 2,813 | 1,522 | 1,291 | 34,344 | 32,150 | 1,736 | 458 |
| 中央区 | 156,823 | 149,832 | 71,146 | 78,686 | 6,991 | 3,490 | 3,501 | 89,132 | 83,944 | 3,910 | 1,278 |
| 港区 | 253,639 | 234,117 | 109,060 | 125,057 | 19,522 | 10,213 | 9,309 | 143,898 | 130,155 | 10,584 | 3,159 |
| 新宿区 | 342,297 | 299,869 | 149,890 | 149,979 | 42,428 | 22,010 | 20,418 | 216,529 | 182,133 | 30,981 | 3,415 |
| 文 京 区 | 217,419 | 207,532 | 98,618 | 108,914 | 9,887 | 4,815 | 5,072 | 118,654 | 110,553 | 6,839 | 1,262 |
| 台東区 | 196,134 | 181,272 | 92,915 | 88,357 | 14,862 | 7,459 | 7,403 | 116,158 | 104,758 | 9,458 | 1,942 |
| 墨田区 | 268,898 | 256,835 | 128,261 | 128,574 | 12,063 | 5,194 | 6,869 | 147,988 | 138,872 | 6,599 | 2,517 |
| 江東区 | 513,197 | 485,299 | 240,626 | 244,673 | 27,898 | 13,213 | 14,685 | 262,988 | 245,136 | 13,238 | 4,614 |
| 品川区 | 387,622 | 375,388 | 184,182 | 191,206 | 12,234 | 5,940 | 6,294 | 215,574 | 206,507 | 6,467 | 2,600 |
| 目黒区 | 276,784 | 268,263 | 126,408 | 141,855 | 8,521 | 4,519 | 4,002 | 154,592 | 147,815 | 4,892 | 1,885 |
| 大田区 | 723,341 | 700,481 | 349,625 | 350,856 | 22,860 | 10,875 | 11,985 | 385,193 | 368,820 | 11,611 | 4,762 |
| 世田谷区 | 900,107 | 880,176 | 416,973 | 463,203 | 19,931 | 10,211 | 9,720 | 473,163 | 457,273 | 11,255 | 4,635 |
| 渋谷区 | 224,680 | 214,439 | 102,323 | 112,116 | 10,241 | 5,569 | 4,672 | 136,259 | 128,179 | 6,296 | 1,784 |
| 中野区 | 328,683 | 310,727 | 156,714 | 154,013 | 17,956 | 9,224 | 8,732 | 201,754 | 186,311 | 13,455 | 1,988 |
| 杉並区 | 564,489 | 548,137 | 262,713 | 285,424 | 16,352 | 8,149 | 8,203 | 317,929 | 304,296 | 11,129 | 2,504 |
| 豊島区 | 287,111 | 258,101 | 129,756 | 128,345 | 29,010 | 14,957 | 14,053 | 177,671 | 153,550 | 21,830 | 2,291 |
| 北区 | 348,030 | 327,076 | 162,435 | 164,641 | 20,954 | 10,682 | 10,272 | 193,253 | 177,797 | 12,896 | 2,560 |
| 荒川区 | 214,644 | 196,080 | 97,839 | 98,241 | 18,564 | 9,045 | 9,519 | 114,209 | 101,043 | 10,830 | 2,336 |
| 板橋区 | 561,713 | 536,994 | 265,349 | 271,645 | 24,719 | 11,523 | 13,196 | 303,189 | 284,634 | 14,603 | 3,952 |
| 練馬区 | 728,479 | 710,239 | 346,719 | 363,520 | 18,240 | 8,438 | 9,802 | 365,725 | 351,650 | 10,407 | 3,668 |
| 足立区 | 685,447 | 655,721 | 330,312 | 325,409 | 29,726 | 13,496 | 16,230 | 340,838 | 321,400 | 12,916 | 6,522 |
| 葛飾区 | 460,423 | 439,693 | 220,353 | 219,340 | 20,730 | 10,040 | 10,690 | 229,819 | 215,771 | 10,399 | 3,649 |
| 江戸川区 | 695,366 | 661,909 | 335,096 | 326,813 | 33,457 | 15,809 | 17,648 | 338,263 | 315,501 | 17,233 | 5,529 |
| 全 国 | 127,907,086 | 125,583,658 | 61,290,165 | 64,293,493 | 2,323,428 | 1,104,110 | 1,219,318 | 57,477,037 | 55,767,195 | 1,255,469 | 454,373 |

注) 1. 世帯数の「日本人世帯」とは日本人のみで構成される世帯、「外国人住民世帯」とは外国人住民のみで構成される世帯、「複数国籍世帯」とは日本人と外国人住民の混合世帯をいう。

2. 全国の数値は平成29年1月1日現在。

資料：東京都総務局「住民基本台帳による世帯と人口」、総務省自治行政局

3 住民基本台帳人口(つづき)

(3) 地域活動センター管轄別

(平成30年1月1日)

| 区 分 | 世 帯 数 | 人 口 | | |
|------------|----------------|----------------|----------------|----------------|
| | | 総 数 | 男 | 女 |
| 総 数 | 118,654 | 217,419 | 103,433 | 113,986 |
| 礪川地域活動センター | 15,236 | 28,056 | 13,369 | 14,687 |
| 大原地域活動センター | 16,953 | 32,179 | 15,292 | 16,887 |
| 大塚地域活動センター | 21,694 | 40,273 | 18,923 | 21,350 |
| 音羽地域活動センター | 11,658 | 20,828 | 9,819 | 11,009 |
| 湯島地域活動センター | 16,118 | 27,320 | 13,120 | 14,200 |
| 向丘地域活動センター | 8,202 | 15,153 | 7,403 | 7,750 |
| 根津地域活動センター | 4,753 | 8,447 | 3,949 | 4,498 |
| 汐見地域活動センター | 9,278 | 17,093 | 8,092 | 9,001 |
| 駒込地域活動センター | 14,762 | 28,070 | 13,466 | 14,604 |

注) 「住民基本台帳法の一部を改正する法律」の施行に伴い、表の数値は日本人と外国人住民の合計。

3 住民基本台帳人口(つづき)

(4) 異動人口

| 年次及び月次 | 全 増 人 | 社 会 動 態 | | | | | | | |
|-----------|--------------|--------------|---------------|---------------|---------------|---------------|--------------|--------------|--|
| | | 社会増加 人 | 転 入 | | 転 出 | | | | |
| | | | 世 帯 数 | 人 口 | 世 帯 数 | 人 口 | 都 外 | | |
| | | | | | | | 世 帯 数 | 人 口 | |
| 平成27年 | 2,899 | 3,029 | 15,813 | 21,714 | 12,670 | 18,685 | 4,564 | 6,700 | |
| 28 | 3,657 | 3,428 | 16,167 | 21,999 | 12,559 | 18,571 | 4,553 | 6,740 | |
| 29 | 3,450 | 3,362 | 16,397 | 22,226 | 12,930 | 18,864 | 4,557 | 6,710 | |
| 1月 | 41 | 81 | 906 | 1,281 | 846 | 1,200 | 270 | 381 | |
| 2 | 54 | 31 | 1,048 | 1,448 | 1,033 | 1,417 | 306 | 424 | |
| 3 | 619 | 695 | 2,883 | 3,882 | 2,113 | 3,187 | 992 | 1,511 | |
| 4 | 725 | 741 | 2,218 | 2,916 | 1,449 | 2,175 | 668 | 1,016 | |
| 5 | 308 | 269 | 1,205 | 1,669 | 965 | 1,400 | 348 | 511 | |
| 6 | 160 | 139 | 1,063 | 1,421 | 914 | 1,282 | 303 | 420 | |
| 7 | 256 | 217 | 1,203 | 1,631 | 936 | 1,414 | 305 | 475 | |
| 8 | 136 | 86 | 1,037 | 1,539 | 991 | 1,453 | 254 | 389 | |
| 9 | 429 | 429 | 1,416 | 1,775 | 938 | 1,346 | 289 | 411 | |
| 10 | 471 | 445 | 1,322 | 1,808 | 938 | 1,363 | 301 | 422 | |
| 11 | 260 | 209 | 1,085 | 1,442 | 836 | 1,233 | 240 | 365 | |
| 12 | △ 9 | 20 | 1,011 | 1,414 | 971 | 1,394 | 281 | 385 | |

(つづき)

| 年次及び月次 | 社 会 動 態 | | | | 自 然 動 態 | | | その 他の 増 加 人 口 | |
|-----------|--------------|---------------|--------------|--------------|-------------|--------------|--------------|------------------------------|-----|
| | 転 出 | | | | 自 増 人 | 然 加 口 | 出 生 | | 死 亡 |
| | 都 内 | | 国 外 | | | | | | |
| | 世 帯 数 | 人 口 | 世 帯 数 | 人 口 | | | | | |
| 平成27年 | 7,093 | 10,279 | 1,013 | 1,706 | 414 | 2,034 | 1,620 | △ 544 | |
| 28 | 6,894 | 10,035 | 1,112 | 1,796 | 560 | 2,167 | 1,607 | △ 331 | |
| 29 | 7,197 | 10,291 | 1,176 | 1,863 | 558 | 2,074 | 1,516 | △ 470 | |
| 1月 | 525 | 743 | 51 | 76 | 15 | 155 | 140 | △ 55 | |
| 2 | 651 | 901 | 76 | 92 | 35 | 162 | 127 | △ 12 | |
| 3 | 957 | 1,439 | 164 | 237 | 19 | 178 | 159 | △ 95 | |
| 4 | 689 | 979 | 92 | 180 | 25 | 147 | 122 | △ 41 | |
| 5 | 562 | 789 | 55 | 100 | 70 | 187 | 117 | △ 31 | |
| 6 | 528 | 717 | 83 | 145 | 53 | 170 | 117 | △ 32 | |
| 7 | 514 | 745 | 117 | 194 | 65 | 184 | 119 | △ 26 | |
| 8 | 537 | 773 | 200 | 291 | 85 | 213 | 128 | △ 35 | |
| 9 | 519 | 745 | 130 | 190 | 39 | 168 | 129 | △ 39 | |
| 10 | 548 | 796 | 89 | 145 | 60 | 178 | 118 | △ 34 | |
| 11 | 556 | 796 | 40 | 72 | 75 | 180 | 105 | △ 24 | |
| 12 | 611 | 868 | 79 | 141 | 17 | 152 | 135 | △ 46 | |

注) 1. 「その他の増加人口」は職権による記載と消除。

2. 「住民基本台帳法の一部を改正する法律」の施行に伴い、施行日(平成24年7月9日)以降の数値に外国人住民を含む。

3 住民基本台帳人口(つづき)

(5) 年齢(各歳)別男女別

(平成30年1月1日)

| 年齢 | 総数 | 男 | 女 | 年齢 | 総数 | 男 | 女 | 年齢 | 総数 | 男 | 女 |
|--------------|----------------|----------------|----------------|--------------|---------------|--------------|--------------|--------------|--------------|--------------|--------------|
| 総数 | 217,419 | 103,433 | 113,986 | | | | | | | | |
| 0歳～4歳 | 9,904 | 5,104 | 4,800 | 35～39 | 18,360 | 8,891 | 9,469 | 70～74 | 9,486 | 4,336 | 5,150 |
| 0 | 2,002 | 1,062 | 940 | 35 | 3,596 | 1,752 | 1,844 | 70 | 2,635 | 1,253 | 1,382 |
| 1 | 2,089 | 1,079 | 1,010 | 36 | 3,548 | 1,732 | 1,816 | 71 | 1,752 | 787 | 965 |
| 2 | 1,961 | 1,008 | 953 | 37 | 3,634 | 1,768 | 1,866 | 72 | 1,512 | 670 | 842 |
| 3 | 1,947 | 1,017 | 930 | 38 | 3,804 | 1,861 | 1,943 | 73 | 1,704 | 790 | 914 |
| 4 | 1,905 | 938 | 967 | 39 | 3,778 | 1,778 | 2,000 | 74 | 1,883 | 836 | 1,047 |
| 5～9 | 8,904 | 4,463 | 4,441 | 40～44 | 19,204 | 9,216 | 9,988 | 75～79 | 7,792 | 3,294 | 4,498 |
| 5 | 1,838 | 894 | 944 | 40 | 3,866 | 1,869 | 1,997 | 75 | 1,762 | 813 | 949 |
| 6 | 1,787 | 904 | 883 | 41 | 3,721 | 1,790 | 1,931 | 76 | 1,824 | 762 | 1,062 |
| 7 | 1,824 | 927 | 897 | 42 | 3,835 | 1,880 | 1,955 | 77 | 1,586 | 656 | 930 |
| 8 | 1,723 | 860 | 863 | 43 | 3,811 | 1,801 | 2,010 | 78 | 1,326 | 545 | 781 |
| 9 | 1,732 | 878 | 854 | 44 | 3,971 | 1,876 | 2,095 | 79 | 1,294 | 518 | 776 |
| 10～14 | 7,511 | 3,808 | 3,703 | 45～49 | 18,074 | 8,490 | 9,584 | 80～84 | 6,791 | 2,525 | 4,266 |
| 10 | 1,619 | 802 | 817 | 45 | 3,763 | 1,758 | 2,005 | 80 | 1,525 | 563 | 962 |
| 11 | 1,558 | 778 | 780 | 46 | 3,794 | 1,787 | 2,007 | 81 | 1,403 | 509 | 894 |
| 12 | 1,428 | 752 | 676 | 47 | 3,636 | 1,723 | 1,913 | 82 | 1,472 | 582 | 890 |
| 13 | 1,488 | 763 | 725 | 48 | 3,443 | 1,590 | 1,853 | 83 | 1,215 | 431 | 784 |
| 14 | 1,418 | 713 | 705 | 49 | 3,438 | 1,632 | 1,806 | 84 | 1,176 | 440 | 736 |
| 15～19 | 7,568 | 3,788 | 3,780 | 50～54 | 15,304 | 7,301 | 8,003 | 85～89 | 4,465 | 1,422 | 3,043 |
| 15 | 1,452 | 712 | 740 | 50 | 3,565 | 1,707 | 1,858 | 85 | 1,119 | 403 | 716 |
| 16 | 1,422 | 712 | 710 | 51 | 2,520 | 1,170 | 1,350 | 86 | 933 | 313 | 620 |
| 17 | 1,450 | 731 | 719 | 52 | 3,290 | 1,531 | 1,759 | 87 | 932 | 282 | 650 |
| 18 | 1,474 | 740 | 734 | 53 | 3,075 | 1,479 | 1,596 | 88 | 762 | 219 | 543 |
| 19 | 1,770 | 893 | 877 | 54 | 2,854 | 1,414 | 1,440 | 89 | 719 | 205 | 514 |
| 20～24 | 13,057 | 6,670 | 6,387 | 55～59 | 12,048 | 5,835 | 6,213 | 90～94 | 2,154 | 572 | 1,582 |
| 20 | 2,005 | 1,048 | 957 | 55 | 2,598 | 1,278 | 1,320 | 90 | 589 | 162 | 427 |
| 21 | 2,188 | 1,150 | 1,038 | 56 | 2,586 | 1,288 | 1,298 | 91 | 518 | 158 | 360 |
| 22 | 2,581 | 1,370 | 1,211 | 57 | 2,366 | 1,080 | 1,286 | 92 | 438 | 112 | 326 |
| 23 | 3,112 | 1,515 | 1,597 | 58 | 2,298 | 1,103 | 1,195 | 93 | 338 | 83 | 255 |
| 24 | 3,171 | 1,587 | 1,584 | 59 | 2,200 | 1,086 | 1,114 | 94 | 271 | 57 | 214 |
| 25～29 | 16,891 | 8,563 | 8,328 | 60～64 | 10,010 | 4,852 | 5,158 | 95～99 | 669 | 125 | 544 |
| 25 | 3,318 | 1,622 | 1,696 | 60 | 2,078 | 1,017 | 1,061 | 95 | 229 | 47 | 182 |
| 26 | 3,263 | 1,653 | 1,610 | 61 | 2,065 | 1,005 | 1,060 | 96 | 161 | 33 | 128 |
| 27 | 3,497 | 1,811 | 1,686 | 62 | 1,950 | 968 | 982 | 97 | 124 | 23 | 101 |
| 28 | 3,349 | 1,737 | 1,612 | 63 | 2,011 | 977 | 1,034 | 98 | 88 | 14 | 74 |
| 29 | 3,464 | 1,740 | 1,724 | 64 | 1,906 | 885 | 1,021 | 99 | 67 | 8 | 59 |
| 30～34 | 17,754 | 8,739 | 9,015 | 65～69 | 11,369 | 5,413 | 5,956 | 100以上 | 104 | 26 | 78 |
| 30 | 3,415 | 1,695 | 1,720 | 65 | 2,024 | 968 | 1,056 | 100 | 38 | 11 | 27 |
| 31 | 3,396 | 1,672 | 1,724 | 66 | 2,074 | 1,009 | 1,065 | 101 | 26 | 4 | 22 |
| 32 | 3,544 | 1,786 | 1,758 | 67 | 2,196 | 1,021 | 1,175 | 102 | 17 | 5 | 12 |
| 33 | 3,686 | 1,809 | 1,877 | 68 | 2,491 | 1,167 | 1,324 | 103 | 9 | 4 | 5 |
| 34 | 3,713 | 1,777 | 1,936 | 69 | 2,584 | 1,248 | 1,336 | 104以上 | 14 | 2 | 12 |

注) 「住民基本台帳法の一部を改正する法律」の施行に伴い、表の数値は日本人と外国人住民の合計。

3 住 民 基 本

(6) 年齢(3区分)別人口の推移

| 年 次 | 総 人 口 | | | | | 年 少 人 口 (0~14歳) | | | |
|-----------|----------------------|---------------------|------------------|----------------------|------------------|--------------------|--------------------|------------------|--------------------|
| | 人 口 | 男 | 構 成 比 | 女 | 構 成 比 | 人 口 | 男 | 構 成 比 | 女 |
| | | | % | | % | | | % | |
| 平成 21 年 | 187,909 | 90,089 | 47.94 | 97,820 | 52.06 | 19,818 | 10,036 | 50.64 | 9,782 |
| 22 | 189,286 | 90,440 | 47.78 | 98,846 | 52.22 | 20,142 | 10,180 | 50.54 | 9,962 |
| 23 | 191,194 | 91,242 | 47.72 | 99,952 | 52.28 | 20,648 | 10,450 | 50.61 | 10,198 |
| 24 | 192,961 | 91,997 | 47.68 | 100,964 | 52.32 | 21,253 | 10,749 | 50.58 | 10,504 |
| 25 | 201,257 (194,322) | 95,862 (92,505) | 47.63 (47.60) | 105,395 (101,817) | 52.37 (52.40) | 22,181 (21,778) | 11,198 (10,974) | 50.48 (50.39) | 10,983 (10,804) |
| 26 | 204,258 (197,171) | 97,291 (93,905) | 47.63 (47.63) | 106,967 (103,266) | 52.37 (52.37) | 23,046 (22,656) | 11,577 (11,366) | 50.23 (50.17) | 11,469 (11,290) |
| 27 | 207,413 (199,717) | 98,815 (95,057) | 47.64 (47.60) | 108,598 (104,660) | 52.36 (52.40) | 23,791 (23,391) | 11,990 (11,770) | 50.40 (50.32) | 11,801 (11,621) |
| 28 | 210,312 (201,979) | 100,127 (96,073) | 47.61 (47.57) | 110,185 (105,906) | 52.39 (52.43) | 24,635 (24,201) | 12,444 (12,219) | 50.51 (50.49) | 12,191 (11,982) |
| 29 | 213,969 (204,795) | 101,755 (97,283) | 47.56 (47.50) | 112,214 (107,512) | 52.44 (52.50) | 25,592 (25,099) | 12,938 (12,676) | 50.55 (50.50) | 12,654 (12,423) |
| 30 | 217,419 (207,532) | 103,433 (98,618) | 47.57 (47.52) | 113,986 (108,914) | 52.43 (52.48) | 26,319 (25,772) | 13,375 (13,082) | 50.82 (50.76) | 12,944 (12,690) |

(つづき)

| 年 次 | 指 数 (平成27年=100) | | | | 総 人 口 に 対 す る 割 合 | | | |
|-----------|------------------|------------------|------------------|------------------|-------------------|----------------|----------------|----------------|
| | 総 数 | 年少人口 | 生産年齢人口 | 老年人口 | 総 数 | 年少人口 | 生産年齢人口 | 老年人口 |
| | % | % | % | % | % | % | % | % |
| 平成 21 年 | 90.6 | 83.3 | 92.2 | 89.2 | 100.0 | 10.5 | 69.8 | 19.7 |
| 22 | 91.3 | 84.7 | 92.6 | 90.5 | 100.0 | 10.6 | 69.5 | 19.8 |
| 23 | 92.2 | 86.8 | 93.5 | 90.7 | 100.0 | 10.8 | 69.5 | 19.7 |
| 24 | 93.0 | 89.3 | 94.1 | 91.5 | 100.0 | 11.0 | 69.3 | 19.7 |
| 25 | 97.0 (97.3) | 93.2 (93.1) | 98.3 (98.7) | 95.0 (95.0) | 100.0 (100.0) | 11.0 (11.2) | 69.4 (68.7) | 19.6 (20.1) |
| 26 | 98.5 (98.7) | 96.9 (96.9) | 99.0 (99.4) | 97.6 (97.6) | 100.0 (100.0) | 11.3 (11.5) | 68.9 (68.1) | 19.8 (20.4) |
| 27 | 100.0 (100.0) | 100.0 (100.0) | 100.0 (100.0) | 100.0 (100.0) | 100.0 (100.0) | 11.5 (11.7) | 68.5 (67.7) | 20.0 (20.6) |
| 28 | 101.4 (101.1) | 103.5 (103.5) | 101.0 (100.6) | 101.4 (101.4) | 100.0 (100.0) | 11.7 (12.0) | 68.3 (67.3) | 20.0 (20.7) |
| 29 | 103.2 (102.5) | 107.6 (107.3) | 102.7 (101.8) | 102.3 (102.2) | 100.0 (100.0) | 12.0 (12.3) | 68.2 (67.2) | 19.8 (20.6) |
| 30 | 104.8 (103.9) | 110.6 (110.2) | 104.3 (103.2) | 103.2 (103.1) | 100.0 (100.0) | 12.1 (12.4) | 68.2 (67.1) | 19.7 (20.5) |

注) 1. 「住民基本台帳法の一部を改正する法律」の施行に伴い、表の数値は平成25年より日本人と外国人住民の合計。

2. () 内の数値は日本人で内数。

3. 「指数」は、国勢調査年(平成27年)を100としたときの数値。

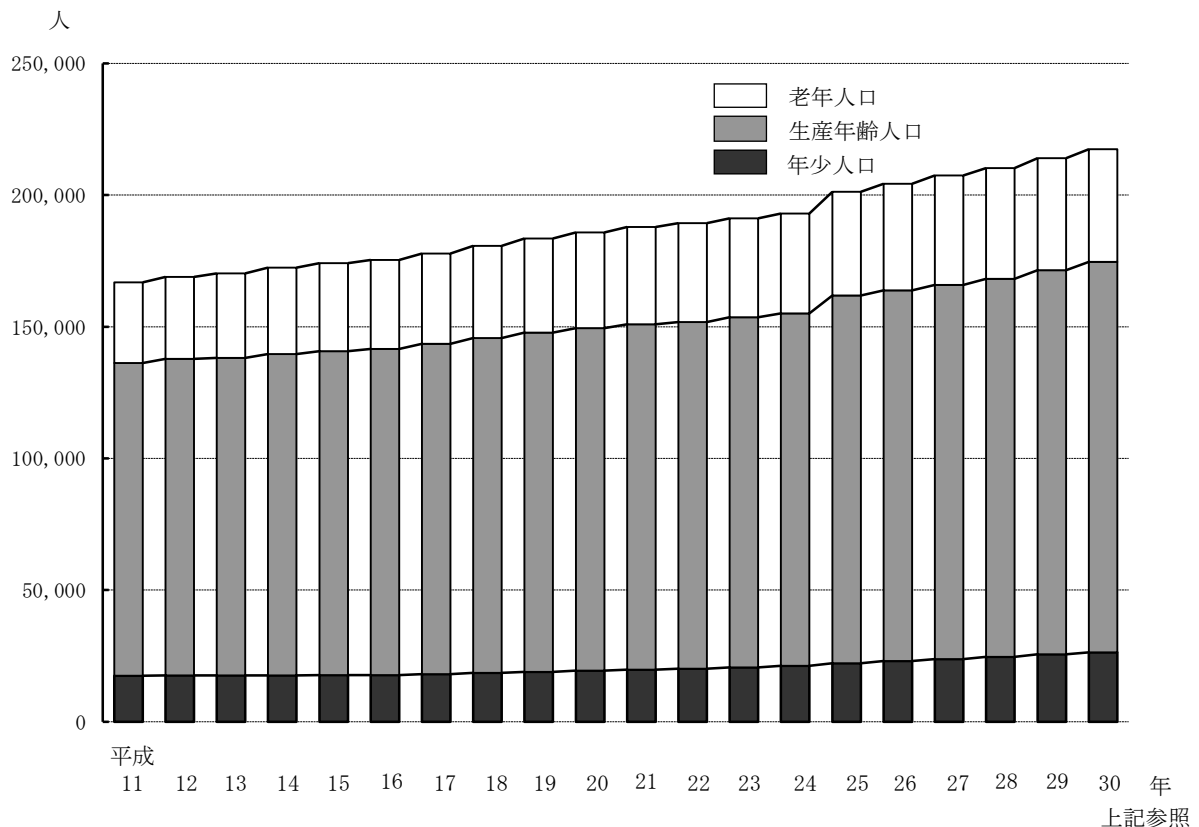
台 帳 人 口 (つづき)

(各年1月1日)

| 構成比 | 生産年齢人口 (15~64歳) | | | | | 老年人口 (65歳以上) | | | | |
|------------------|----------------------|--------------------|------------------|--------------------|------------------|--------------------|--------------------|------------------|--------------------|------------------|
| | 人口 | 男 | 構成比 | 女 | 構成比 | 人口 | 男 | 構成比 | 女 | 構成比 |
| % | | | % | | % | | | % | | % |
| 49.36 | 131,092 | 65,316 | 49.82 | 65,776 | 50.18 | 36,999 | 14,737 | 39.83 | 22,262 | 60.17 |
| 49.46 | 131,594 | 65,228 | 49.57 | 66,366 | 50.43 | 37,550 | 15,032 | 40.03 | 22,518 | 59.97 |
| 49.39 | 132,908 | 65,715 | 49.44 | 67,193 | 50.56 | 37,638 | 15,077 | 40.06 | 22,561 | 59.94 |
| 49.42 | 133,766 | 66,024 | 49.36 | 67,742 | 50.64 | 37,942 | 15,224 | 40.12 | 22,718 | 59.88 |
| 49.52 (49.61) | 139,668 (133,431) | 68,733 (65,723) | 49.21 (49.26) | 70,935 (67,708) | 50.79 (50.74) | 39,408 (39,113) | 15,931 (15,808) | 40.43 (40.42) | 23,477 (23,305) | 59.57 (59.58) |
| 49.77 (49.83) | 140,733 (134,336) | 69,194 (66,141) | 49.17 (49.24) | 71,539 (68,195) | 50.83 (50.76) | 40,479 (40,179) | 16,520 (16,398) | 40.81 (40.81) | 23,959 (23,781) | 59.19 (59.19) |
| 49.60 (49.68) | 142,134 (135,156) | 69,762 (66,363) | 49.08 (49.10) | 72,372 (68,793) | 50.92 (50.90) | 41,488 (41,170) | 17,063 (16,924) | 41.13 (41.11) | 24,425 (24,246) | 58.87 (58.89) |
| 49.49 (49.51) | 143,596 (136,016) | 70,335 (66,650) | 48.98 (49.00) | 73,261 (69,366) | 51.02 (51.00) | 42,081 (41,762) | 17,348 (17,204) | 41.23 (41.20) | 24,733 (24,558) | 58.77 (58.80) |
| 49.45 (49.50) | 145,944 (137,604) | 71,297 (67,239) | 48.85 (48.86) | 74,647 (70,365) | 51.15 (51.14) | 42,433 (42,092) | 17,520 (17,368) | 41.29 (41.26) | 24,913 (24,724) | 58.71 (58.74) |
| 49.18 (49.24) | 148,270 (139,289) | 72,345 (67,985) | 48.79 (48.81) | 75,925 (71,304) | 51.21 (51.19) | 42,830 (42,471) | 17,713 (17,551) | 41.36 (41.32) | 25,117 (24,920) | 58.64 (58.68) |

第4図 住民基本台帳人口の推移

(各年1月1日)



3 住 民 基 本

(7) 町丁別男女別

| 町 丁 名 | 世 帯 数 | 人 口 | | | 人口総数 に対する 割 合 (千分比) | 人口密度 (1km ² につき) | 一 世 帯 当たり人員 | 女100に 対する男 |
|-------------|----------------|----------------|----------------|----------------|------------------------------|--------------------------------|----------------|---------------|
| | | 総 数 | 男 | 女 | | | | |
| 総 数 | 118,654 | 217,419 | 103,433 | 113,986 | 1,000.0 | 19,258 | 1.8 | 90.7 |
| 後 楽 1 丁 目 | 420 | 716 | 352 | 364 | 3.3 | 2,163 | 1.7 | 96.7 |
| 2 | 885 | 1,533 | 761 | 772 | 7.1 | 14,883 | 1.7 | 98.6 |
| 春 日 1 丁 目 | 983 | 1,543 | 674 | 869 | 7.1 | 8,341 | 1.6 | 77.6 |
| 2 | 2,124 | 4,162 | 1,988 | 2,174 | 19.1 | 27,563 | 2.0 | 91.4 |
| 小 石 川 1 丁 目 | 1,816 | 3,524 | 1,616 | 1,908 | 16.2 | 30,912 | 1.9 | 84.7 |
| 2 | 2,099 | 3,866 | 1,834 | 2,032 | 17.8 | 26,122 | 1.8 | 90.3 |
| 3 | 2,670 | 5,501 | 2,665 | 2,836 | 25.3 | 30,060 | 2.1 | 94.0 |
| 4 | 1,816 | 3,703 | 1,704 | 1,999 | 17.0 | 17,065 | 2.0 | 85.2 |
| 5 | 3,067 | 5,846 | 2,687 | 3,159 | 26.9 | 29,979 | 1.9 | 85.1 |
| 白 山 1 丁 目 | 2,678 | 4,787 | 2,320 | 2,467 | 22.0 | 31,913 | 1.8 | 94.0 |
| 2 | 2,289 | 4,251 | 2,100 | 2,151 | 19.6 | 22,257 | 1.9 | 97.6 |
| 3 | 532 | 1,015 | 483 | 532 | 4.7 | 4,788 | 1.9 | 90.8 |
| 4 | 2,272 | 4,346 | 2,064 | 2,282 | 20.0 | 22,874 | 1.9 | 90.4 |
| 5 | 2,146 | 3,791 | 1,729 | 2,062 | 17.4 | 15,796 | 1.8 | 83.9 |
| 千 石 1 丁 目 | 1,918 | 3,894 | 1,826 | 2,068 | 17.9 | 28,217 | 2.0 | 88.3 |
| 2 | 2,230 | 4,595 | 2,192 | 2,403 | 21.1 | 26,108 | 2.1 | 91.2 |
| 3 | 2,286 | 4,575 | 2,207 | 2,368 | 21.0 | 24,465 | 2.0 | 93.2 |
| 4 | 3,351 | 5,731 | 2,743 | 2,988 | 26.4 | 30,647 | 1.7 | 91.8 |
| 水 道 1 丁 目 | 1,437 | 2,605 | 1,283 | 1,322 | 12.0 | 28,944 | 1.8 | 97.0 |
| 2 | 2,302 | 3,777 | 1,894 | 1,883 | 17.4 | 36,670 | 1.6 | 100.6 |
| 小 日 向 1 丁 目 | 1,197 | 2,392 | 1,086 | 1,306 | 11.0 | 12,930 | 2.0 | 83.2 |
| 2 | 1,084 | 2,421 | 1,145 | 1,276 | 11.1 | 13,756 | 2.2 | 89.7 |
| 3 | 651 | 1,251 | 604 | 647 | 5.8 | 15,256 | 1.9 | 93.4 |
| 4 | 967 | 1,807 | 846 | 961 | 8.3 | 30,627 | 1.9 | 88.0 |
| 大 塚 1 丁 目 | 525 | 1,109 | 498 | 611 | 5.1 | 8,276 | 2.1 | 81.5 |
| 2 | 1,077 | 1,957 | 834 | 1,123 | 9.0 | 10,246 | 1.8 | 74.3 |
| 3 | 2,206 | 3,762 | 1,723 | 2,039 | 17.3 | 16,646 | 1.7 | 84.5 |
| 4 | 1,769 | 3,076 | 1,435 | 1,641 | 14.1 | 18,310 | 1.7 | 87.4 |
| 5 | 2,442 | 4,383 | 2,114 | 2,269 | 20.2 | 15,062 | 1.8 | 93.2 |
| 6 | 2,275 | 3,929 | 1,981 | 1,948 | 18.1 | 30,695 | 1.7 | 101.7 |
| 関 口 1 丁 目 | 2,775 | 4,719 | 2,211 | 2,508 | 21.7 | 25,929 | 1.7 | 88.2 |
| 2 | 485 | 1,009 | 478 | 531 | 4.6 | 6,552 | 2.1 | 90.0 |
| 3 | 483 | 966 | 478 | 488 | 4.4 | 9,379 | 2.0 | 98.0 |

注) 「住民基本台帳法の一部を改正する法律」の施行に伴い、表の数値は日本人と外国人住民の合計。

台 帳 人 口 (つづき)

(平成30年1月1日)

| 町 丁 名 | 世 帯 数 | 人 口 | | | 人口総数 に対する 割 合 (千分比) | 人口密度 (1km ² につき) | 一 世 帯 当たり人員 | 女100に 対する男 |
|----------|-------|-------|-------|-------|------------------------------|--------------------------------|----------------|---------------|
| | | 総 数 | 男 | 女 | | | | |
| | | | | | ‰ | 人 | 人 | % |
| 目白台 1 丁目 | 1,201 | 2,140 | 1,111 | 1,029 | 9.8 | 11,889 | 1.8 | 108.0 |
| 2 | 1,239 | 2,286 | 1,094 | 1,192 | 10.5 | 16,565 | 1.8 | 91.8 |
| 3 | 1,405 | 2,643 | 1,238 | 1,405 | 12.2 | 15,826 | 1.9 | 88.1 |
| 音羽 1 丁目 | 2,429 | 4,120 | 1,829 | 2,291 | 18.9 | 36,140 | 1.7 | 79.8 |
| 2 | 1,037 | 1,825 | 818 | 1,007 | 8.4 | 23,101 | 1.8 | 81.2 |
| 本郷 1 丁目 | 2,214 | 4,319 | 2,004 | 2,315 | 19.9 | 21,704 | 2.0 | 86.6 |
| 2 | 1,947 | 3,251 | 1,539 | 1,712 | 15.0 | 16,932 | 1.7 | 89.9 |
| 3 | 1,953 | 3,057 | 1,388 | 1,669 | 14.1 | 18,527 | 1.6 | 83.2 |
| 4 | 2,300 | 4,217 | 1,987 | 2,230 | 19.4 | 24,517 | 1.8 | 89.1 |
| 5 | 1,999 | 3,512 | 1,786 | 1,726 | 16.2 | 26,606 | 1.8 | 103.5 |
| 6 | 1,156 | 2,013 | 1,010 | 1,003 | 9.3 | 26,840 | 1.7 | 100.7 |
| 7 | 381 | 443 | 129 | 314 | 2.0 | 1,035 | 1.2 | 41.1 |
| 湯島 1 丁目 | 521 | 781 | 365 | 416 | 3.6 | 5,579 | 1.5 | 87.7 |
| 2 | 1,750 | 2,797 | 1,413 | 1,384 | 12.9 | 21,682 | 1.6 | 102.1 |
| 3 | 2,087 | 3,185 | 1,603 | 1,582 | 14.6 | 18,305 | 1.5 | 101.3 |
| 4 | 1,199 | 2,144 | 1,075 | 1,069 | 9.9 | 19,491 | 1.8 | 100.6 |
| 西片 1 丁目 | 1,225 | 2,435 | 1,149 | 1,286 | 11.2 | 20,292 | 2.0 | 89.3 |
| 2 | 1,513 | 2,968 | 1,482 | 1,486 | 13.7 | 18,667 | 2.0 | 99.7 |
| 向丘 1 丁目 | 1,892 | 3,498 | 1,762 | 1,736 | 16.1 | 25,165 | 1.8 | 101.5 |
| 2 | 1,923 | 3,255 | 1,526 | 1,729 | 15.0 | 15,140 | 1.7 | 88.3 |
| 弥生 1 丁目 | 244 | 440 | 219 | 221 | 2.0 | 2,733 | 1.8 | 99.1 |
| 2 | 818 | 1,538 | 744 | 794 | 7.1 | 13,856 | 1.9 | 93.7 |
| 根津 1 丁目 | 1,442 | 2,558 | 1,140 | 1,418 | 11.8 | 28,422 | 1.8 | 80.4 |
| 2 | 2,249 | 3,911 | 1,846 | 2,065 | 18.0 | 34,009 | 1.7 | 89.4 |
| 千駄木 1 丁目 | 737 | 1,513 | 696 | 817 | 7.0 | 16,269 | 2.1 | 85.2 |
| 2 | 2,574 | 4,518 | 2,115 | 2,403 | 20.8 | 31,159 | 1.8 | 88.0 |
| 3 | 3,807 | 6,725 | 3,218 | 3,507 | 30.9 | 30,708 | 1.8 | 91.8 |
| 4 | 1,704 | 3,117 | 1,507 | 1,610 | 14.3 | 49,476 | 1.8 | 93.6 |
| 5 | 2,293 | 4,670 | 2,234 | 2,436 | 21.5 | 22,560 | 2.0 | 91.7 |
| 本駒込 1 丁目 | 2,376 | 4,645 | 2,165 | 2,480 | 21.4 | 30,559 | 2.0 | 87.3 |
| 2 | 2,697 | 5,191 | 2,507 | 2,684 | 23.9 | 18,876 | 1.9 | 93.4 |
| 3 | 1,837 | 3,306 | 1,586 | 1,720 | 15.2 | 14,008 | 1.8 | 92.2 |
| 4 | 2,161 | 4,219 | 2,018 | 2,201 | 19.4 | 33,484 | 2.0 | 91.7 |
| 5 | 3,157 | 5,820 | 2,805 | 3,015 | 26.8 | 33,642 | 1.8 | 93.0 |
| 6 | 1,930 | 3,817 | 1,770 | 2,047 | 17.6 | 11,567 | 2.0 | 86.5 |

3 住 民 基 本

(8) 町丁別年齢各歳別

| 年 齢 | 計 | | | 後楽一丁目 | | | 後楽二丁目 | | | 春日一丁目 | | | 春日二丁目 | | |
|------------|----------------|----------------|----------------|------------|------------|------------|--------------|------------|------------|--------------|------------|------------|--------------|--------------|--------------|
| | 総 数 | 男 | 女 | 総 数 | 男 | 女 | 総 数 | 男 | 女 | 総 数 | 男 | 女 | 総 数 | 男 | 女 |
| 総 数 | 217,419 | 103,433 | 113,986 | 716 | 352 | 364 | 1,533 | 761 | 772 | 1,543 | 674 | 869 | 4,162 | 1,988 | 2,174 |
| 0～4 | 9,904 | 5,104 | 4,800 | 44 | 21 | 23 | 66 | 34 | 32 | 52 | 31 | 21 | 200 | 107 | 93 |
| 0 | 2,002 | 1,062 | 940 | 7 | 3 | 4 | 16 | 7 | 9 | 14 | 10 | 4 | 31 | 16 | 15 |
| 1 | 2,089 | 1,079 | 1,010 | 6 | 4 | 2 | 13 | 9 | 4 | 11 | 8 | 3 | 51 | 30 | 21 |
| 2 | 1,961 | 1,008 | 953 | 15 | 8 | 7 | 7 | 3 | 4 | 10 | 5 | 5 | 44 | 22 | 22 |
| 3 | 1,947 | 1,017 | 930 | 13 | 4 | 9 | 17 | 8 | 9 | 6 | 3 | 3 | 36 | 19 | 17 |
| 4 | 1,905 | 938 | 967 | 3 | 2 | 1 | 13 | 7 | 6 | 11 | 5 | 6 | 38 | 20 | 18 |
| 5～9 | 8,904 | 4,463 | 4,441 | 34 | 17 | 17 | 39 | 20 | 19 | 44 | 25 | 19 | 199 | 106 | 93 |
| 5 | 1,838 | 894 | 944 | 13 | 9 | 4 | 9 | 3 | 6 | 12 | 6 | 6 | 44 | 25 | 19 |
| 6 | 1,787 | 904 | 883 | 1 | - | 1 | 6 | 3 | 3 | 5 | 2 | 3 | 37 | 22 | 15 |
| 7 | 1,824 | 927 | 897 | 5 | 5 | - | 10 | 5 | 5 | 8 | 7 | 1 | 44 | 21 | 23 |
| 8 | 1,723 | 860 | 863 | 10 | 1 | 9 | 4 | 3 | 1 | 12 | 6 | 6 | 37 | 18 | 19 |
| 9 | 1,732 | 878 | 854 | 5 | 2 | 3 | 10 | 6 | 4 | 7 | 4 | 3 | 37 | 20 | 17 |
| 10～14 | 7,511 | 3,808 | 3,703 | 26 | 14 | 12 | 27 | 14 | 13 | 42 | 24 | 18 | 161 | 79 | 82 |
| 10 | 1,619 | 802 | 817 | 10 | 4 | 6 | 8 | 3 | 5 | 9 | 5 | 4 | 37 | 19 | 18 |
| 11 | 1,558 | 778 | 780 | 4 | 2 | 2 | 1 | - | 1 | 3 | - | 3 | 35 | 16 | 19 |
| 12 | 1,428 | 752 | 676 | 5 | 3 | 2 | 7 | 5 | 2 | 8 | 5 | 3 | 34 | 16 | 18 |
| 13 | 1,488 | 763 | 725 | 5 | 4 | 1 | 7 | 4 | 3 | 9 | 7 | 2 | 27 | 12 | 15 |
| 14 | 1,418 | 713 | 705 | 2 | 1 | 1 | 4 | 2 | 2 | 13 | 7 | 6 | 28 | 16 | 12 |
| 15～19 | 7,568 | 3,788 | 3,780 | 19 | 10 | 9 | 36 | 22 | 14 | 38 | 16 | 22 | 168 | 80 | 88 |
| 15 | 1,452 | 712 | 740 | 4 | 2 | 2 | 2 | - | 2 | 10 | 4 | 6 | 35 | 17 | 18 |
| 16 | 1,422 | 712 | 710 | 6 | 4 | 2 | 2 | - | 2 | 4 | 2 | 2 | 37 | 16 | 21 |
| 17 | 1,450 | 731 | 719 | 5 | 1 | 4 | 10 | 4 | 6 | 7 | 2 | 5 | 27 | 15 | 12 |
| 18 | 1,474 | 740 | 734 | 2 | 2 | - | 9 | 6 | 3 | 6 | 4 | 2 | 27 | 11 | 16 |
| 19 | 1,770 | 893 | 877 | 2 | 1 | 1 | 13 | 12 | 1 | 11 | 4 | 7 | 42 | 21 | 21 |
| 20～24 | 13,057 | 6,670 | 6,387 | 30 | 12 | 18 | 86 | 39 | 47 | 92 | 41 | 51 | 278 | 153 | 125 |
| 20 | 2,005 | 1,048 | 957 | 2 | - | 2 | 11 | 3 | 8 | 8 | 4 | 4 | 47 | 25 | 22 |
| 21 | 2,188 | 1,150 | 1,038 | 2 | 1 | 1 | 10 | 7 | 3 | 15 | 4 | 11 | 41 | 21 | 20 |
| 22 | 2,581 | 1,370 | 1,211 | 8 | 4 | 4 | 16 | 8 | 8 | 13 | 7 | 6 | 46 | 28 | 18 |
| 23 | 3,112 | 1,515 | 1,597 | 5 | 2 | 3 | 14 | 6 | 8 | 29 | 14 | 15 | 76 | 42 | 34 |
| 24 | 3,171 | 1,587 | 1,584 | 13 | 5 | 8 | 35 | 15 | 20 | 27 | 12 | 15 | 68 | 37 | 31 |
| 25～29 | 16,891 | 8,563 | 8,328 | 129 | 67 | 62 | 150 | 68 | 82 | 156 | 56 | 100 | 288 | 168 | 120 |
| 25 | 3,318 | 1,622 | 1,696 | 21 | 9 | 12 | 32 | 9 | 23 | 29 | 10 | 19 | 68 | 40 | 28 |
| 26 | 3,263 | 1,653 | 1,610 | 26 | 15 | 11 | 34 | 18 | 16 | 28 | 10 | 18 | 57 | 34 | 23 |
| 27 | 3,497 | 1,811 | 1,686 | 39 | 16 | 23 | 24 | 6 | 18 | 28 | 9 | 19 | 61 | 33 | 28 |
| 28 | 3,349 | 1,737 | 1,612 | 27 | 16 | 11 | 34 | 22 | 12 | 35 | 12 | 23 | 47 | 33 | 14 |
| 29 | 3,464 | 1,740 | 1,724 | 16 | 11 | 5 | 26 | 13 | 13 | 36 | 15 | 21 | 55 | 28 | 27 |
| 30～34 | 17,754 | 8,739 | 9,015 | 65 | 37 | 28 | 151 | 85 | 66 | 137 | 59 | 78 | 327 | 155 | 172 |
| 30 | 3,415 | 1,695 | 1,720 | 16 | 9 | 7 | 33 | 20 | 13 | 22 | 8 | 14 | 58 | 27 | 31 |
| 31 | 3,396 | 1,672 | 1,724 | 11 | 6 | 5 | 29 | 21 | 8 | 25 | 9 | 16 | 76 | 39 | 37 |
| 32 | 3,544 | 1,786 | 1,758 | 10 | 4 | 6 | 31 | 12 | 19 | 32 | 16 | 16 | 58 | 31 | 27 |
| 33 | 3,686 | 1,809 | 1,877 | 14 | 7 | 7 | 27 | 18 | 9 | 33 | 14 | 19 | 71 | 31 | 40 |
| 34 | 3,713 | 1,777 | 1,936 | 14 | 11 | 3 | 31 | 14 | 17 | 25 | 12 | 13 | 64 | 27 | 37 |
| 35～39 | 18,360 | 8,891 | 9,469 | 71 | 36 | 35 | 137 | 70 | 67 | 146 | 65 | 81 | 367 | 175 | 192 |
| 35 | 3,596 | 1,752 | 1,844 | 19 | 11 | 8 | 25 | 18 | 7 | 38 | 13 | 25 | 72 | 31 | 41 |
| 36 | 3,548 | 1,732 | 1,816 | 11 | 5 | 6 | 26 | 13 | 13 | 23 | 13 | 10 | 72 | 29 | 43 |
| 37 | 3,634 | 1,768 | 1,866 | 13 | 3 | 10 | 29 | 10 | 19 | 29 | 14 | 15 | 64 | 35 | 29 |
| 38 | 3,804 | 1,861 | 1,943 | 15 | 9 | 6 | 23 | 11 | 12 | 31 | 15 | 16 | 85 | 42 | 43 |
| 39 | 3,778 | 1,778 | 2,000 | 13 | 8 | 5 | 34 | 18 | 16 | 25 | 10 | 15 | 74 | 38 | 36 |
| 40～44 | 19,204 | 9,216 | 9,988 | 77 | 35 | 42 | 145 | 68 | 77 | 118 | 52 | 66 | 363 | 156 | 207 |
| 40 | 3,866 | 1,869 | 1,997 | 24 | 9 | 15 | 29 | 17 | 12 | 20 | 10 | 10 | 78 | 37 | 41 |
| 41 | 3,721 | 1,790 | 1,931 | 21 | 10 | 11 | 29 | 11 | 18 | 23 | 11 | 12 | 66 | 32 | 34 |
| 42 | 3,835 | 1,880 | 1,955 | 13 | 8 | 5 | 32 | 13 | 19 | 25 | 11 | 14 | 64 | 31 | 33 |
| 43 | 3,811 | 1,801 | 2,010 | 9 | 4 | 5 | 24 | 11 | 13 | 29 | 9 | 20 | 72 | 27 | 45 |
| 44 | 3,971 | 1,876 | 2,095 | 10 | 4 | 6 | 31 | 16 | 15 | 21 | 11 | 10 | 83 | 29 | 54 |
| 45～49 | 18,074 | 8,490 | 9,584 | 52 | 24 | 28 | 105 | 56 | 49 | 119 | 56 | 63 | 396 | 181 | 215 |
| 45 | 3,763 | 1,758 | 2,005 | 13 | 3 | 10 | 27 | 12 | 15 | 30 | 12 | 18 | 89 | 40 | 49 |
| 46 | 3,794 | 1,787 | 2,007 | 12 | 8 | 4 | 21 | 14 | 7 | 27 | 10 | 17 | 79 | 41 | 38 |
| 47 | 3,636 | 1,723 | 1,913 | 6 | 5 | 1 | 23 | 11 | 12 | 25 | 16 | 9 | 76 | 28 | 48 |
| 48 | 3,443 | 1,590 | 1,853 | 13 | 4 | 9 | 19 | 12 | 7 | 19 | 8 | 11 | 86 | 40 | 46 |
| 49 | 3,438 | 1,632 | 1,806 | 8 | 4 | 4 | 15 | 7 | 8 | 18 | 10 | 8 | 66 | 32 | 34 |

注) 「住民基本台帳法の一部を改正する法律」の施行に伴い、表の数値は日本人と外国人住民の合計。

台 帳 人 口 (つづき)

(平成30年1月1日)

| 年 齢 | 計 | | | 後楽一丁目 | | | 後楽二丁目 | | | 春日一丁目 | | | 春日二丁目 | | |
|-------|--------|-------|-------|-------|----|----|-------|----|----|-------|----|----|-------|-----|-----|
| | 総 数 | 男 | 女 | 総 数 | 男 | 女 | 総 数 | 男 | 女 | 総 数 | 男 | 女 | 総 数 | 男 | 女 |
| 50～54 | 15,304 | 7,301 | 8,003 | 58 | 29 | 29 | 120 | 69 | 51 | 104 | 47 | 57 | 337 | 155 | 182 |
| 50 | 3,565 | 1,707 | 1,858 | 23 | 10 | 13 | 33 | 15 | 18 | 18 | 11 | 7 | 76 | 29 | 47 |
| 51 | 2,520 | 1,170 | 1,350 | 5 | 4 | 1 | 19 | 10 | 9 | 19 | 8 | 11 | 47 | 23 | 24 |
| 52 | 3,290 | 1,531 | 1,759 | 8 | 3 | 5 | 25 | 16 | 9 | 23 | 6 | 17 | 72 | 31 | 41 |
| 53 | 3,075 | 1,479 | 1,596 | 11 | 7 | 4 | 16 | 11 | 5 | 22 | 12 | 10 | 80 | 34 | 46 |
| 54 | 2,854 | 1,414 | 1,440 | 11 | 5 | 6 | 27 | 17 | 10 | 22 | 10 | 12 | 62 | 38 | 24 |
| 55～59 | 12,048 | 5,835 | 6,213 | 32 | 12 | 20 | 99 | 52 | 47 | 74 | 37 | 37 | 256 | 123 | 133 |
| 55 | 2,598 | 1,278 | 1,320 | 7 | 1 | 6 | 20 | 10 | 10 | 14 | 5 | 9 | 64 | 30 | 34 |
| 56 | 2,586 | 1,288 | 1,298 | 5 | 2 | 3 | 21 | 10 | 11 | 15 | 8 | 7 | 42 | 22 | 20 |
| 57 | 2,366 | 1,080 | 1,286 | 9 | 6 | 3 | 25 | 10 | 15 | 7 | 3 | 4 | 47 | 25 | 22 |
| 58 | 2,298 | 1,103 | 1,195 | 5 | - | 5 | 20 | 12 | 8 | 19 | 10 | 9 | 53 | 22 | 31 |
| 59 | 2,200 | 1,086 | 1,114 | 6 | 3 | 3 | 13 | 10 | 3 | 19 | 11 | 8 | 50 | 24 | 26 |
| 60～64 | 10,010 | 4,852 | 5,158 | 26 | 13 | 13 | 64 | 26 | 38 | 56 | 24 | 32 | 179 | 90 | 89 |
| 60 | 2,078 | 1,017 | 1,061 | 8 | 4 | 4 | 12 | 6 | 6 | 17 | 7 | 10 | 25 | 15 | 10 |
| 61 | 2,065 | 1,005 | 1,060 | 6 | 2 | 4 | 13 | 5 | 8 | 12 | 5 | 7 | 40 | 21 | 19 |
| 62 | 1,950 | 968 | 982 | 3 | 1 | 2 | 16 | 6 | 10 | 9 | 5 | 4 | 44 | 21 | 23 |
| 63 | 2,011 | 977 | 1,034 | 6 | 3 | 3 | 13 | 6 | 7 | 11 | 5 | 6 | 39 | 18 | 21 |
| 64 | 1,906 | 885 | 1,021 | 3 | 3 | - | 10 | 3 | 7 | 7 | 2 | 5 | 31 | 15 | 16 |
| 65～69 | 11,369 | 5,413 | 5,956 | 18 | 11 | 7 | 79 | 37 | 42 | 90 | 39 | 51 | 206 | 87 | 119 |
| 65 | 2,024 | 968 | 1,056 | 4 | 2 | 2 | 11 | 7 | 4 | 12 | 7 | 5 | 55 | 24 | 31 |
| 66 | 2,074 | 1,009 | 1,065 | 1 | - | 1 | 18 | 7 | 11 | 20 | 9 | 11 | 37 | 17 | 20 |
| 67 | 2,196 | 1,021 | 1,175 | 5 | 4 | 1 | 15 | 7 | 8 | 19 | 11 | 8 | 33 | 13 | 20 |
| 68 | 2,491 | 1,167 | 1,324 | 4 | 3 | 1 | 17 | 9 | 8 | 22 | 7 | 15 | 33 | 12 | 21 |
| 69 | 2,584 | 1,248 | 1,336 | 4 | 2 | 2 | 18 | 7 | 11 | 17 | 5 | 12 | 48 | 21 | 27 |
| 70～74 | 9,486 | 4,336 | 5,150 | 15 | 5 | 10 | 82 | 42 | 40 | 73 | 37 | 36 | 152 | 68 | 84 |
| 70 | 2,635 | 1,253 | 1,382 | 4 | 1 | 3 | 30 | 15 | 15 | 19 | 11 | 8 | 48 | 24 | 24 |
| 71 | 1,752 | 787 | 965 | 1 | - | 1 | 10 | 7 | 3 | 10 | 6 | 4 | 23 | 8 | 15 |
| 72 | 1,512 | 670 | 842 | 5 | 2 | 3 | 13 | 5 | 8 | 14 | 5 | 9 | 17 | 11 | 6 |
| 73 | 1,704 | 790 | 914 | 3 | 1 | 2 | 16 | 8 | 8 | 14 | 8 | 6 | 31 | 12 | 19 |
| 74 | 1,883 | 836 | 1,047 | 2 | 1 | 1 | 13 | 7 | 6 | 16 | 7 | 9 | 33 | 13 | 20 |
| 75～79 | 7,792 | 3,294 | 4,498 | 12 | 6 | 6 | 56 | 26 | 30 | 79 | 35 | 44 | 117 | 51 | 66 |
| 75 | 1,762 | 813 | 949 | 3 | 1 | 2 | 10 | 7 | 3 | 13 | 7 | 6 | 33 | 19 | 14 |
| 76 | 1,824 | 762 | 1,062 | 3 | 2 | 1 | 17 | 7 | 10 | 19 | 7 | 12 | 25 | 13 | 12 |
| 77 | 1,586 | 656 | 930 | 4 | 1 | 3 | 10 | 3 | 7 | 19 | 8 | 11 | 26 | 10 | 16 |
| 78 | 1,326 | 545 | 781 | 2 | 2 | - | 10 | 7 | 3 | 14 | 6 | 8 | 17 | 5 | 12 |
| 79 | 1,294 | 518 | 776 | - | - | - | 9 | 2 | 7 | 14 | 7 | 7 | 16 | 4 | 12 |
| 80～84 | 6,791 | 2,525 | 4,266 | 6 | 2 | 4 | 59 | 21 | 38 | 62 | 14 | 48 | 69 | 26 | 43 |
| 80 | 1,525 | 563 | 962 | - | - | - | 11 | 4 | 7 | 17 | 6 | 11 | 13 | 4 | 9 |
| 81 | 1,403 | 509 | 894 | 2 | - | 2 | 9 | 2 | 7 | 9 | - | 9 | 24 | 10 | 14 |
| 82 | 1,472 | 582 | 890 | 3 | 2 | 1 | 20 | 6 | 14 | 11 | 2 | 9 | 12 | 5 | 7 |
| 83 | 1,215 | 431 | 784 | 1 | - | 1 | 9 | 5 | 4 | 15 | 3 | 12 | 12 | 2 | 10 |
| 84 | 1,176 | 440 | 736 | - | - | - | 10 | 4 | 6 | 10 | 3 | 7 | 8 | 5 | 3 |
| 85～89 | 4,465 | 1,422 | 3,043 | 2 | 1 | 1 | 18 | 9 | 9 | 37 | 9 | 28 | 61 | 18 | 43 |
| 85 | 1,119 | 403 | 716 | 1 | - | 1 | 2 | 1 | 1 | 6 | 3 | 3 | 18 | 9 | 9 |
| 86 | 933 | 313 | 620 | 1 | 1 | - | 6 | 4 | 2 | 7 | 1 | 6 | 13 | 5 | 8 |
| 87 | 932 | 282 | 650 | - | - | - | 4 | 1 | 3 | 9 | 3 | 6 | 13 | 2 | 11 |
| 88 | 762 | 219 | 543 | - | - | - | 2 | 1 | 1 | 5 | 1 | 4 | 9 | 2 | 7 |
| 89 | 719 | 205 | 514 | - | - | - | 4 | 2 | 2 | 10 | 1 | 9 | 8 | - | 8 |
| 90～94 | 2,154 | 572 | 1,582 | - | - | - | 13 | 3 | 10 | 14 | 6 | 8 | 31 | 9 | 22 |
| 90 | 589 | 162 | 427 | - | - | - | 2 | 1 | 1 | 4 | 2 | 2 | 8 | 3 | 5 |
| 91 | 518 | 158 | 360 | - | - | - | 5 | 1 | 4 | 2 | - | 2 | 9 | 3 | 6 |
| 92 | 438 | 112 | 326 | - | - | - | 3 | 1 | 2 | 4 | 3 | 1 | 11 | 2 | 9 |
| 93 | 338 | 83 | 255 | - | - | - | 3 | - | 3 | 1 | - | 1 | 3 | 1 | 2 |
| 94 | 271 | 57 | 214 | - | - | - | - | - | - | 3 | 1 | 2 | - | - | - |
| 95～99 | 669 | 125 | 544 | - | - | - | 1 | - | 1 | 9 | 1 | 8 | 6 | 1 | 5 |
| 95 | 229 | 47 | 182 | - | - | - | - | - | - | 4 | 1 | 3 | 1 | - | 1 |
| 96 | 161 | 33 | 128 | - | - | - | - | - | - | 1 | - | 1 | 3 | - | 3 |
| 97 | 124 | 23 | 101 | - | - | - | - | - | - | 1 | - | 1 | 2 | 1 | 1 |
| 98 | 88 | 14 | 74 | - | - | - | - | - | - | 3 | - | 3 | - | - | - |
| 99 | 67 | 8 | 59 | - | - | - | 1 | - | 1 | - | - | - | - | - | - |
| 100以上 | 104 | 26 | 78 | - | - | - | - | - | - | 1 | - | 1 | 1 | - | 1 |

3 住 民 基 本

(8) 町丁別年齢各歳別 (つづき)

| 年 齢 | 小石川一丁目 | | | 小石川二丁目 | | | 小石川三丁目 | | | 小石川四丁目 | | | 小石川五丁目 | | |
|------------|--------------|--------------|--------------|--------------|--------------|--------------|--------------|--------------|--------------|--------------|--------------|--------------|--------------|--------------|--------------|
| | 総 数 | 男 | 女 | 総 数 | 男 | 女 | 総 数 | 男 | 女 | 総 数 | 男 | 女 | 総 数 | 男 | 女 |
| 総 数 | 3,524 | 1,616 | 1,908 | 3,866 | 1,834 | 2,032 | 5,501 | 2,665 | 2,836 | 3,703 | 1,704 | 1,999 | 5,846 | 2,687 | 3,159 |
| 0～4 | 235 | 130 | 105 | 197 | 103 | 94 | 320 | 173 | 147 | 190 | 115 | 75 | 302 | 152 | 150 |
| 0 | 59 | 30 | 29 | 45 | 20 | 25 | 46 | 26 | 20 | 40 | 21 | 19 | 61 | 37 | 24 |
| 1 | 46 | 24 | 22 | 32 | 18 | 14 | 71 | 38 | 33 | 42 | 28 | 14 | 63 | 31 | 32 |
| 2 | 50 | 34 | 16 | 41 | 18 | 23 | 58 | 28 | 30 | 39 | 22 | 17 | 53 | 27 | 26 |
| 3 | 44 | 24 | 20 | 39 | 27 | 12 | 68 | 34 | 34 | 34 | 21 | 13 | 69 | 34 | 35 |
| 4 | 36 | 18 | 18 | 40 | 20 | 20 | 77 | 47 | 30 | 35 | 23 | 12 | 56 | 23 | 33 |
| 5～9 | 169 | 86 | 83 | 177 | 97 | 80 | 312 | 152 | 160 | 218 | 104 | 114 | 299 | 140 | 159 |
| 5 | 44 | 23 | 21 | 36 | 24 | 12 | 63 | 27 | 36 | 53 | 26 | 27 | 53 | 29 | 24 |
| 6 | 28 | 17 | 11 | 34 | 18 | 16 | 58 | 38 | 20 | 44 | 27 | 17 | 57 | 25 | 32 |
| 7 | 40 | 18 | 22 | 42 | 20 | 22 | 62 | 27 | 35 | 36 | 12 | 24 | 64 | 29 | 35 |
| 8 | 28 | 12 | 16 | 33 | 19 | 14 | 66 | 28 | 38 | 36 | 14 | 22 | 69 | 33 | 36 |
| 9 | 29 | 16 | 13 | 32 | 16 | 16 | 63 | 32 | 31 | 49 | 25 | 24 | 56 | 24 | 32 |
| 10～14 | 111 | 43 | 68 | 116 | 62 | 54 | 249 | 140 | 109 | 163 | 87 | 76 | 246 | 114 | 132 |
| 10 | 25 | 10 | 15 | 28 | 15 | 13 | 52 | 26 | 26 | 41 | 21 | 20 | 49 | 24 | 25 |
| 11 | 19 | 11 | 8 | 23 | 12 | 11 | 57 | 40 | 17 | 35 | 18 | 17 | 68 | 31 | 37 |
| 12 | 21 | 8 | 13 | 25 | 11 | 14 | 47 | 22 | 25 | 35 | 19 | 16 | 37 | 13 | 24 |
| 13 | 29 | 8 | 21 | 22 | 12 | 10 | 51 | 30 | 21 | 32 | 20 | 12 | 51 | 20 | 31 |
| 14 | 17 | 6 | 11 | 18 | 12 | 6 | 42 | 22 | 20 | 20 | 9 | 11 | 41 | 26 | 15 |
| 15～19 | 87 | 40 | 47 | 107 | 52 | 55 | 199 | 106 | 93 | 121 | 60 | 61 | 222 | 106 | 116 |
| 15 | 16 | 8 | 8 | 25 | 10 | 15 | 40 | 18 | 22 | 17 | 9 | 8 | 47 | 21 | 26 |
| 16 | 16 | 8 | 8 | 19 | 7 | 12 | 44 | 24 | 20 | 41 | 21 | 20 | 39 | 20 | 19 |
| 17 | 19 | 9 | 10 | 25 | 12 | 13 | 32 | 15 | 17 | 26 | 14 | 12 | 48 | 21 | 27 |
| 18 | 19 | 9 | 10 | 16 | 9 | 7 | 42 | 21 | 21 | 19 | 9 | 10 | 33 | 21 | 12 |
| 19 | 17 | 6 | 11 | 22 | 14 | 8 | 41 | 28 | 13 | 18 | 7 | 11 | 55 | 23 | 32 |
| 20～24 | 124 | 59 | 65 | 160 | 86 | 74 | 244 | 127 | 117 | 155 | 73 | 82 | 327 | 163 | 164 |
| 20 | 22 | 8 | 14 | 34 | 17 | 17 | 39 | 21 | 18 | 24 | 13 | 11 | 64 | 35 | 29 |
| 21 | 20 | 8 | 12 | 26 | 13 | 13 | 31 | 16 | 15 | 37 | 16 | 21 | 66 | 34 | 32 |
| 22 | 24 | 11 | 13 | 22 | 16 | 6 | 52 | 27 | 25 | 28 | 15 | 13 | 68 | 32 | 36 |
| 23 | 26 | 11 | 15 | 41 | 22 | 19 | 60 | 37 | 23 | 23 | 8 | 15 | 62 | 29 | 33 |
| 24 | 32 | 21 | 11 | 37 | 18 | 19 | 62 | 26 | 36 | 43 | 21 | 22 | 67 | 33 | 34 |
| 25～29 | 197 | 87 | 110 | 268 | 130 | 138 | 330 | 177 | 153 | 184 | 83 | 101 | 385 | 185 | 200 |
| 25 | 41 | 14 | 27 | 61 | 30 | 31 | 68 | 37 | 31 | 23 | 7 | 16 | 83 | 36 | 47 |
| 26 | 27 | 14 | 13 | 56 | 28 | 28 | 53 | 25 | 28 | 41 | 22 | 19 | 59 | 33 | 26 |
| 27 | 41 | 16 | 25 | 54 | 34 | 20 | 70 | 39 | 31 | 34 | 11 | 23 | 77 | 42 | 35 |
| 28 | 47 | 26 | 21 | 49 | 23 | 26 | 64 | 40 | 24 | 44 | 24 | 20 | 79 | 36 | 43 |
| 29 | 41 | 17 | 24 | 48 | 15 | 33 | 75 | 36 | 39 | 42 | 19 | 23 | 87 | 38 | 49 |
| 30～34 | 296 | 137 | 159 | 331 | 176 | 155 | 425 | 207 | 218 | 264 | 128 | 136 | 462 | 234 | 228 |
| 30 | 55 | 17 | 38 | 67 | 37 | 30 | 88 | 45 | 43 | 55 | 23 | 32 | 73 | 38 | 35 |
| 31 | 49 | 19 | 30 | 66 | 36 | 30 | 86 | 39 | 47 | 57 | 30 | 27 | 81 | 39 | 42 |
| 32 | 50 | 26 | 24 | 71 | 36 | 35 | 85 | 40 | 45 | 47 | 17 | 30 | 104 | 52 | 52 |
| 33 | 79 | 45 | 34 | 65 | 35 | 30 | 77 | 36 | 41 | 62 | 36 | 26 | 102 | 56 | 46 |
| 34 | 63 | 30 | 33 | 62 | 32 | 30 | 89 | 47 | 42 | 43 | 22 | 21 | 102 | 49 | 53 |
| 35～39 | 336 | 154 | 182 | 334 | 156 | 178 | 480 | 231 | 249 | 325 | 146 | 179 | 497 | 221 | 276 |
| 35 | 61 | 25 | 36 | 55 | 25 | 30 | 93 | 32 | 61 | 50 | 19 | 31 | 91 | 39 | 52 |
| 36 | 59 | 29 | 30 | 72 | 32 | 40 | 95 | 53 | 42 | 68 | 29 | 39 | 86 | 38 | 48 |
| 37 | 68 | 25 | 43 | 70 | 40 | 30 | 91 | 48 | 43 | 66 | 24 | 42 | 111 | 47 | 64 |
| 38 | 67 | 40 | 27 | 75 | 29 | 46 | 104 | 51 | 53 | 73 | 40 | 33 | 101 | 52 | 49 |
| 39 | 81 | 35 | 46 | 62 | 30 | 32 | 97 | 47 | 50 | 68 | 34 | 34 | 108 | 45 | 63 |
| 40～44 | 376 | 160 | 216 | 350 | 176 | 174 | 581 | 278 | 303 | 392 | 175 | 217 | 592 | 254 | 338 |
| 40 | 66 | 27 | 39 | 78 | 38 | 40 | 129 | 61 | 68 | 65 | 26 | 39 | 126 | 51 | 75 |
| 41 | 79 | 32 | 47 | 59 | 29 | 30 | 107 | 48 | 59 | 88 | 37 | 51 | 118 | 41 | 77 |
| 42 | 87 | 37 | 50 | 69 | 35 | 34 | 117 | 56 | 61 | 74 | 41 | 33 | 118 | 51 | 67 |
| 43 | 77 | 37 | 40 | 64 | 32 | 32 | 115 | 62 | 53 | 77 | 32 | 45 | 112 | 59 | 53 |
| 44 | 67 | 27 | 40 | 80 | 42 | 38 | 113 | 51 | 62 | 88 | 39 | 49 | 118 | 52 | 66 |
| 45～49 | 343 | 164 | 179 | 325 | 148 | 177 | 515 | 238 | 277 | 312 | 139 | 173 | 532 | 240 | 292 |
| 45 | 82 | 38 | 44 | 75 | 38 | 37 | 99 | 50 | 49 | 80 | 33 | 47 | 118 | 57 | 61 |
| 46 | 73 | 40 | 33 | 52 | 25 | 27 | 113 | 52 | 61 | 69 | 27 | 42 | 112 | 48 | 64 |
| 47 | 59 | 28 | 31 | 75 | 34 | 41 | 101 | 39 | 62 | 55 | 30 | 25 | 97 | 43 | 54 |
| 48 | 63 | 31 | 32 | 58 | 21 | 37 | 93 | 46 | 47 | 58 | 32 | 26 | 97 | 43 | 54 |
| 49 | 66 | 27 | 39 | 65 | 30 | 35 | 109 | 51 | 58 | 50 | 17 | 33 | 108 | 49 | 59 |

台 帳 人 口 (つづき)

(平成30年1月1日)

| 年 齢 | 小石川一丁目 | | | 小石川二丁目 | | | 小石川三丁目 | | | 小石川四丁目 | | | 小石川五丁目 | | |
|-------|--------|-----|-----|--------|-----|-----|--------|-----|-----|--------|-----|-----|--------|-----|-----|
| | 総 数 | 男 | 女 | 総 数 | 男 | 女 | 総 数 | 男 | 女 | 総 数 | 男 | 女 | 総 数 | 男 | 女 |
| 50～54 | 304 | 126 | 178 | 287 | 134 | 153 | 398 | 180 | 218 | 231 | 115 | 116 | 401 | 179 | 222 |
| 50 | 43 | 17 | 26 | 65 | 34 | 31 | 91 | 45 | 46 | 53 | 30 | 23 | 89 | 37 | 52 |
| 51 | 58 | 24 | 34 | 41 | 20 | 21 | 72 | 26 | 46 | 43 | 16 | 27 | 82 | 35 | 47 |
| 52 | 77 | 34 | 43 | 76 | 29 | 47 | 76 | 38 | 38 | 50 | 25 | 25 | 75 | 33 | 42 |
| 53 | 63 | 22 | 41 | 52 | 23 | 29 | 78 | 36 | 42 | 43 | 25 | 18 | 75 | 35 | 40 |
| 54 | 63 | 29 | 34 | 53 | 28 | 25 | 81 | 35 | 46 | 42 | 19 | 23 | 80 | 39 | 41 |
| 55～59 | 239 | 112 | 127 | 232 | 99 | 133 | 269 | 127 | 142 | 234 | 98 | 136 | 331 | 158 | 173 |
| 55 | 55 | 26 | 29 | 51 | 23 | 28 | 56 | 30 | 26 | 45 | 21 | 24 | 85 | 40 | 45 |
| 56 | 63 | 33 | 30 | 46 | 19 | 27 | 62 | 33 | 29 | 52 | 19 | 33 | 71 | 41 | 30 |
| 57 | 40 | 14 | 26 | 37 | 12 | 25 | 56 | 23 | 33 | 54 | 23 | 31 | 52 | 25 | 27 |
| 58 | 42 | 19 | 23 | 52 | 25 | 27 | 53 | 25 | 28 | 38 | 17 | 21 | 67 | 28 | 39 |
| 59 | 39 | 20 | 19 | 46 | 20 | 26 | 42 | 16 | 26 | 45 | 18 | 27 | 56 | 24 | 32 |
| 60～64 | 164 | 89 | 75 | 199 | 101 | 98 | 252 | 119 | 133 | 164 | 81 | 83 | 249 | 118 | 131 |
| 60 | 41 | 22 | 19 | 35 | 15 | 20 | 58 | 24 | 34 | 32 | 19 | 13 | 44 | 27 | 17 |
| 61 | 23 | 11 | 12 | 42 | 23 | 19 | 51 | 21 | 30 | 31 | 14 | 17 | 65 | 31 | 34 |
| 62 | 36 | 24 | 12 | 45 | 22 | 23 | 49 | 28 | 21 | 30 | 15 | 15 | 46 | 23 | 23 |
| 63 | 31 | 17 | 14 | 33 | 18 | 15 | 45 | 19 | 26 | 42 | 21 | 21 | 47 | 20 | 27 |
| 64 | 33 | 15 | 18 | 44 | 23 | 21 | 49 | 27 | 22 | 29 | 12 | 17 | 47 | 17 | 30 |
| 65～69 | 142 | 72 | 70 | 233 | 115 | 118 | 262 | 134 | 128 | 213 | 95 | 118 | 292 | 150 | 142 |
| 65 | 32 | 10 | 22 | 40 | 16 | 24 | 40 | 22 | 18 | 26 | 16 | 10 | 53 | 25 | 28 |
| 66 | 26 | 15 | 11 | 45 | 20 | 25 | 44 | 20 | 24 | 38 | 18 | 20 | 47 | 22 | 25 |
| 67 | 22 | 10 | 12 | 46 | 28 | 18 | 54 | 28 | 26 | 45 | 18 | 27 | 55 | 30 | 25 |
| 68 | 30 | 17 | 13 | 48 | 25 | 23 | 56 | 29 | 27 | 50 | 19 | 31 | 74 | 37 | 37 |
| 69 | 32 | 20 | 12 | 54 | 26 | 28 | 68 | 35 | 33 | 54 | 24 | 30 | 63 | 36 | 27 |
| 70～74 | 127 | 54 | 73 | 163 | 70 | 93 | 196 | 93 | 103 | 182 | 86 | 96 | 218 | 95 | 123 |
| 70 | 37 | 10 | 27 | 45 | 22 | 23 | 63 | 29 | 34 | 45 | 20 | 25 | 61 | 27 | 34 |
| 71 | 23 | 9 | 14 | 27 | 9 | 18 | 39 | 20 | 19 | 36 | 22 | 14 | 49 | 16 | 33 |
| 72 | 16 | 8 | 8 | 37 | 17 | 20 | 23 | 8 | 15 | 39 | 15 | 24 | 39 | 22 | 17 |
| 73 | 21 | 11 | 10 | 24 | 13 | 11 | 35 | 21 | 14 | 21 | 7 | 14 | 26 | 9 | 17 |
| 74 | 30 | 16 | 14 | 30 | 9 | 21 | 36 | 15 | 21 | 41 | 22 | 19 | 43 | 21 | 22 |
| 75～79 | 94 | 34 | 60 | 149 | 52 | 97 | 180 | 84 | 96 | 128 | 51 | 77 | 156 | 73 | 83 |
| 75 | 24 | 11 | 13 | 38 | 12 | 26 | 41 | 21 | 20 | 29 | 12 | 17 | 31 | 13 | 18 |
| 76 | 26 | 7 | 19 | 33 | 11 | 22 | 45 | 23 | 22 | 30 | 14 | 16 | 39 | 22 | 17 |
| 77 | 19 | 9 | 10 | 26 | 11 | 15 | 37 | 16 | 21 | 30 | 9 | 21 | 24 | 9 | 15 |
| 78 | 10 | 2 | 8 | 25 | 11 | 14 | 34 | 14 | 20 | 20 | 9 | 11 | 35 | 14 | 21 |
| 79 | 15 | 5 | 10 | 27 | 7 | 20 | 23 | 10 | 13 | 19 | 7 | 12 | 27 | 15 | 12 |
| 80～84 | 88 | 41 | 47 | 119 | 50 | 69 | 135 | 54 | 81 | 117 | 46 | 71 | 154 | 50 | 104 |
| 80 | 25 | 11 | 14 | 30 | 12 | 18 | 40 | 16 | 24 | 23 | 7 | 16 | 36 | 13 | 23 |
| 81 | 14 | 7 | 7 | 26 | 14 | 12 | 24 | 7 | 17 | 21 | 7 | 14 | 37 | 10 | 27 |
| 82 | 21 | 11 | 10 | 21 | 7 | 14 | 22 | 7 | 15 | 20 | 6 | 14 | 30 | 7 | 23 |
| 83 | 14 | 4 | 10 | 18 | 5 | 13 | 26 | 11 | 15 | 20 | 8 | 12 | 26 | 9 | 17 |
| 84 | 14 | 8 | 6 | 24 | 12 | 12 | 23 | 13 | 10 | 33 | 18 | 15 | 25 | 11 | 14 |
| 85～89 | 63 | 23 | 40 | 69 | 16 | 53 | 89 | 28 | 61 | 72 | 15 | 57 | 121 | 40 | 81 |
| 85 | 19 | 7 | 12 | 21 | 7 | 14 | 28 | 11 | 17 | 18 | 5 | 13 | 31 | 15 | 16 |
| 86 | 15 | 6 | 9 | 14 | 1 | 13 | 9 | 3 | 6 | 14 | 1 | 13 | 27 | 6 | 21 |
| 87 | 12 | 3 | 9 | 16 | 5 | 11 | 19 | 6 | 13 | 18 | 5 | 13 | 25 | 8 | 17 |
| 88 | 10 | 3 | 7 | 8 | 1 | 7 | 17 | 5 | 12 | 8 | 2 | 6 | 23 | 7 | 16 |
| 89 | 7 | 4 | 3 | 10 | 2 | 8 | 16 | 3 | 13 | 14 | 2 | 12 | 15 | 4 | 11 |
| 90～94 | 25 | 2 | 23 | 38 | 10 | 28 | 46 | 13 | 33 | 27 | 7 | 20 | 44 | 13 | 31 |
| 90 | 8 | - | 8 | 10 | 3 | 7 | 7 | 2 | 5 | 8 | 2 | 6 | 17 | 4 | 13 |
| 91 | 3 | 1 | 2 | 8 | 4 | 4 | 9 | 4 | 5 | 8 | 2 | 6 | 9 | 6 | 3 |
| 92 | 7 | - | 7 | 10 | 3 | 7 | 11 | 1 | 10 | 5 | 1 | 4 | 7 | - | 7 |
| 93 | 6 | 1 | 5 | 6 | - | 6 | 11 | 4 | 7 | 1 | 1 | - | 5 | - | 5 |
| 94 | 1 | - | 1 | 4 | - | 4 | 8 | 2 | 6 | 5 | 1 | 4 | 6 | 3 | 3 |
| 95～99 | 4 | 3 | 1 | 12 | 1 | 11 | 16 | 3 | 13 | 9 | - | 9 | 13 | 1 | 12 |
| 95 | - | - | - | 5 | 1 | 4 | 7 | 2 | 5 | 4 | - | 4 | 2 | - | 2 |
| 96 | 2 | 2 | - | 3 | - | 3 | 3 | 1 | 2 | 4 | - | 4 | 5 | 1 | 4 |
| 97 | - | - | - | - | - | - | 3 | - | 3 | - | - | - | 3 | - | 3 |
| 98 | 1 | - | 1 | 2 | - | 2 | 2 | - | 2 | 1 | - | 1 | 3 | - | 3 |
| 99 | 1 | 1 | - | 2 | - | 2 | 1 | - | 1 | - | - | - | - | - | - |
| 100以上 | - | - | - | - | - | - | 3 | 1 | 2 | 2 | - | 2 | 3 | 1 | 2 |

3 住 民 基 本

(8) 町丁別年齢各歳別 (つづき)

| 年 齢 | 白山一丁目 | | | 白山二丁目 | | | 白山三丁目 | | | 白山四丁目 | | | 白山五丁目 | | |
|-----------|--------------|--------------|--------------|--------------|--------------|--------------|--------------|------------|------------|--------------|--------------|--------------|--------------|--------------|--------------|
| | 総数 | 男 | 女 | 総数 | 男 | 女 | 総数 | 男 | 女 | 総数 | 男 | 女 | 総数 | 男 | 女 |
| 総数 | 4,787 | 2,320 | 2,467 | 4,251 | 2,100 | 2,151 | 1,015 | 483 | 532 | 4,346 | 2,064 | 2,282 | 3,791 | 1,729 | 2,062 |
| 0～4 | 209 | 108 | 101 | 187 | 91 | 96 | 47 | 24 | 23 | 173 | 81 | 92 | 172 | 101 | 71 |
| 0 | 48 | 28 | 20 | 40 | 22 | 18 | 9 | 4 | 5 | 33 | 14 | 19 | 32 | 20 | 12 |
| 1 | 39 | 19 | 20 | 30 | 14 | 16 | 8 | 4 | 4 | 37 | 14 | 23 | 39 | 23 | 16 |
| 2 | 42 | 21 | 21 | 38 | 18 | 20 | 11 | 6 | 5 | 40 | 20 | 20 | 40 | 21 | 19 |
| 3 | 36 | 19 | 17 | 33 | 16 | 17 | 8 | 4 | 4 | 33 | 18 | 15 | 29 | 20 | 9 |
| 4 | 44 | 21 | 23 | 46 | 21 | 25 | 11 | 6 | 5 | 30 | 15 | 15 | 32 | 17 | 15 |
| 5～9 | 169 | 96 | 73 | 163 | 88 | 75 | 50 | 27 | 23 | 146 | 76 | 70 | 130 | 48 | 82 |
| 5 | 35 | 21 | 14 | 23 | 12 | 11 | 8 | 4 | 4 | 30 | 17 | 13 | 25 | 7 | 18 |
| 6 | 36 | 24 | 12 | 34 | 19 | 15 | 9 | 4 | 5 | 28 | 13 | 15 | 31 | 9 | 22 |
| 7 | 33 | 17 | 16 | 36 | 20 | 16 | 12 | 8 | 4 | 24 | 19 | 5 | 26 | 11 | 15 |
| 8 | 30 | 18 | 12 | 37 | 22 | 15 | 8 | 5 | 3 | 28 | 12 | 16 | 20 | 11 | 9 |
| 9 | 35 | 16 | 19 | 33 | 15 | 18 | 13 | 6 | 7 | 36 | 15 | 21 | 28 | 10 | 18 |
| 10～14 | 160 | 86 | 74 | 147 | 75 | 72 | 47 | 25 | 22 | 176 | 87 | 89 | 138 | 59 | 79 |
| 10 | 29 | 14 | 15 | 28 | 13 | 15 | 10 | 5 | 5 | 32 | 16 | 16 | 18 | 8 | 10 |
| 11 | 34 | 16 | 18 | 35 | 21 | 14 | 9 | 6 | 3 | 37 | 19 | 18 | 42 | 16 | 26 |
| 12 | 30 | 19 | 11 | 24 | 13 | 11 | 8 | 5 | 3 | 38 | 21 | 17 | 21 | 8 | 13 |
| 13 | 40 | 24 | 16 | 35 | 18 | 17 | 10 | 5 | 5 | 28 | 15 | 13 | 28 | 12 | 16 |
| 14 | 27 | 13 | 14 | 25 | 10 | 15 | 10 | 4 | 6 | 41 | 16 | 25 | 29 | 15 | 14 |
| 15～19 | 150 | 79 | 71 | 150 | 76 | 74 | 35 | 15 | 20 | 163 | 82 | 81 | 116 | 61 | 55 |
| 15 | 35 | 18 | 17 | 34 | 17 | 17 | 9 | 5 | 4 | 40 | 20 | 20 | 26 | 14 | 12 |
| 16 | 34 | 16 | 18 | 26 | 11 | 15 | 5 | 3 | 2 | 23 | 9 | 14 | 25 | 12 | 13 |
| 17 | 19 | 9 | 10 | 25 | 12 | 13 | 5 | 2 | 3 | 34 | 21 | 13 | 20 | 11 | 9 |
| 18 | 29 | 15 | 14 | 32 | 22 | 10 | 7 | 3 | 4 | 27 | 13 | 14 | 24 | 14 | 10 |
| 19 | 33 | 21 | 12 | 33 | 14 | 19 | 9 | 2 | 7 | 39 | 19 | 20 | 21 | 10 | 11 |
| 20～24 | 312 | 180 | 132 | 211 | 117 | 94 | 45 | 20 | 25 | 269 | 125 | 144 | 260 | 131 | 129 |
| 20 | 41 | 28 | 13 | 40 | 20 | 20 | 2 | 1 | 1 | 47 | 27 | 20 | 39 | 25 | 14 |
| 21 | 58 | 41 | 17 | 31 | 20 | 11 | 10 | 4 | 6 | 39 | 25 | 14 | 47 | 25 | 22 |
| 22 | 62 | 33 | 29 | 51 | 34 | 17 | 12 | 6 | 6 | 60 | 27 | 33 | 41 | 17 | 24 |
| 23 | 67 | 38 | 29 | 45 | 19 | 26 | 10 | 6 | 4 | 63 | 24 | 39 | 64 | 28 | 36 |
| 24 | 84 | 40 | 44 | 44 | 24 | 20 | 11 | 3 | 8 | 60 | 22 | 38 | 69 | 36 | 33 |
| 25～29 | 363 | 184 | 179 | 309 | 184 | 125 | 76 | 33 | 43 | 319 | 160 | 159 | 326 | 140 | 186 |
| 25 | 69 | 31 | 38 | 52 | 37 | 15 | 12 | 3 | 9 | 55 | 22 | 33 | 58 | 27 | 31 |
| 26 | 71 | 41 | 30 | 55 | 28 | 27 | 14 | 7 | 7 | 77 | 40 | 37 | 69 | 30 | 39 |
| 27 | 82 | 42 | 40 | 65 | 38 | 27 | 15 | 6 | 9 | 67 | 34 | 33 | 74 | 35 | 39 |
| 28 | 76 | 39 | 37 | 72 | 42 | 30 | 15 | 7 | 8 | 63 | 30 | 33 | 66 | 24 | 42 |
| 29 | 65 | 31 | 34 | 65 | 39 | 26 | 20 | 10 | 10 | 57 | 34 | 23 | 59 | 24 | 35 |
| 30～34 | 392 | 181 | 211 | 307 | 150 | 157 | 84 | 40 | 44 | 358 | 182 | 176 | 330 | 159 | 171 |
| 30 | 57 | 30 | 27 | 62 | 28 | 34 | 15 | 9 | 6 | 66 | 37 | 29 | 65 | 37 | 28 |
| 31 | 78 | 34 | 44 | 61 | 39 | 22 | 18 | 5 | 13 | 83 | 43 | 40 | 61 | 35 | 26 |
| 32 | 107 | 49 | 58 | 64 | 26 | 38 | 12 | 8 | 4 | 72 | 37 | 35 | 70 | 35 | 35 |
| 33 | 79 | 36 | 43 | 60 | 31 | 29 | 13 | 7 | 6 | 68 | 29 | 39 | 68 | 30 | 38 |
| 34 | 71 | 32 | 39 | 60 | 26 | 34 | 26 | 11 | 15 | 69 | 36 | 33 | 66 | 22 | 44 |
| 35～39 | 394 | 203 | 191 | 396 | 206 | 190 | 79 | 37 | 42 | 291 | 156 | 135 | 336 | 164 | 172 |
| 35 | 72 | 41 | 31 | 85 | 51 | 34 | 11 | 5 | 6 | 56 | 29 | 27 | 67 | 37 | 30 |
| 36 | 72 | 35 | 37 | 79 | 42 | 37 | 20 | 11 | 9 | 50 | 32 | 18 | 61 | 32 | 29 |
| 37 | 91 | 40 | 51 | 76 | 30 | 46 | 8 | 6 | 2 | 57 | 31 | 26 | 75 | 37 | 38 |
| 38 | 79 | 47 | 32 | 77 | 39 | 38 | 24 | 10 | 14 | 64 | 29 | 35 | 66 | 23 | 43 |
| 39 | 80 | 40 | 40 | 79 | 44 | 35 | 16 | 5 | 11 | 64 | 35 | 29 | 67 | 35 | 32 |
| 40～44 | 442 | 226 | 216 | 374 | 177 | 197 | 102 | 52 | 50 | 312 | 156 | 156 | 309 | 137 | 172 |
| 40 | 80 | 40 | 40 | 72 | 31 | 41 | 26 | 14 | 12 | 46 | 24 | 22 | 61 | 22 | 39 |
| 41 | 95 | 48 | 47 | 86 | 45 | 41 | 15 | 8 | 7 | 57 | 24 | 33 | 59 | 35 | 24 |
| 42 | 89 | 51 | 38 | 76 | 39 | 37 | 22 | 11 | 11 | 69 | 32 | 37 | 75 | 34 | 41 |
| 43 | 101 | 46 | 55 | 66 | 36 | 30 | 16 | 5 | 11 | 64 | 34 | 30 | 59 | 21 | 38 |
| 44 | 77 | 41 | 36 | 74 | 26 | 48 | 23 | 14 | 9 | 76 | 42 | 34 | 55 | 25 | 30 |
| 45～49 | 378 | 177 | 201 | 367 | 181 | 186 | 76 | 36 | 40 | 345 | 164 | 181 | 301 | 135 | 166 |
| 45 | 87 | 37 | 50 | 74 | 36 | 38 | 14 | 2 | 12 | 59 | 28 | 31 | 63 | 29 | 34 |
| 46 | 90 | 41 | 49 | 89 | 47 | 42 | 12 | 7 | 5 | 72 | 30 | 42 | 55 | 24 | 31 |
| 47 | 71 | 35 | 36 | 74 | 32 | 42 | 10 | 7 | 3 | 67 | 32 | 35 | 62 | 28 | 34 |
| 48 | 69 | 31 | 38 | 60 | 33 | 27 | 24 | 10 | 14 | 74 | 39 | 35 | 59 | 27 | 32 |
| 49 | 61 | 33 | 28 | 70 | 33 | 37 | 16 | 10 | 6 | 73 | 35 | 38 | 62 | 27 | 35 |

台 帳 人 口 (つづき)

(平成30年1月1日)

| 年 齢 | 白山一丁目 | | | 白山二丁目 | | | 白山三丁目 | | | 白山四丁目 | | | 白山五丁目 | | |
|-------|-------|-----|-----|-------|-----|-----|-------|----|----|-------|-----|-----|-------|-----|-----|
| | 総 数 | 男 | 女 | 総 数 | 男 | 女 | 総 数 | 男 | 女 | 総 数 | 男 | 女 | 総 数 | 男 | 女 |
| 50～54 | 349 | 157 | 192 | 313 | 154 | 159 | 69 | 36 | 33 | 322 | 145 | 177 | 272 | 129 | 143 |
| 50 | 76 | 27 | 49 | 70 | 41 | 29 | 19 | 9 | 10 | 73 | 29 | 44 | 55 | 24 | 31 |
| 51 | 58 | 26 | 32 | 57 | 27 | 30 | 8 | 3 | 5 | 47 | 19 | 28 | 55 | 26 | 29 |
| 52 | 74 | 36 | 38 | 70 | 34 | 36 | 16 | 8 | 8 | 71 | 31 | 40 | 59 | 25 | 34 |
| 53 | 79 | 36 | 43 | 58 | 22 | 36 | 14 | 8 | 6 | 71 | 33 | 38 | 52 | 29 | 23 |
| 54 | 62 | 32 | 30 | 58 | 30 | 28 | 12 | 8 | 4 | 60 | 33 | 27 | 51 | 25 | 26 |
| 55～59 | 262 | 130 | 132 | 248 | 129 | 119 | 40 | 23 | 17 | 253 | 129 | 124 | 200 | 93 | 107 |
| 55 | 56 | 21 | 35 | 63 | 40 | 23 | 10 | 7 | 3 | 48 | 25 | 23 | 40 | 22 | 18 |
| 56 | 65 | 31 | 34 | 49 | 18 | 31 | 10 | 4 | 6 | 53 | 29 | 24 | 42 | 25 | 17 |
| 57 | 39 | 19 | 20 | 44 | 19 | 25 | 9 | 5 | 4 | 58 | 31 | 27 | 46 | 19 | 27 |
| 58 | 50 | 28 | 22 | 51 | 31 | 20 | 7 | 3 | 4 | 55 | 26 | 29 | 33 | 11 | 22 |
| 59 | 52 | 31 | 21 | 41 | 21 | 20 | 4 | 4 | - | 39 | 18 | 21 | 39 | 16 | 23 |
| 60～64 | 212 | 101 | 111 | 187 | 96 | 91 | 53 | 27 | 26 | 235 | 108 | 127 | 168 | 84 | 84 |
| 60 | 41 | 15 | 26 | 34 | 19 | 15 | 12 | 8 | 4 | 44 | 24 | 20 | 32 | 15 | 17 |
| 61 | 43 | 26 | 17 | 35 | 16 | 19 | 14 | 6 | 8 | 53 | 23 | 30 | 32 | 14 | 18 |
| 62 | 38 | 19 | 19 | 45 | 28 | 17 | 3 | 1 | 2 | 42 | 18 | 24 | 39 | 24 | 15 |
| 63 | 51 | 26 | 25 | 33 | 14 | 19 | 13 | 6 | 7 | 52 | 28 | 24 | 39 | 20 | 19 |
| 64 | 39 | 15 | 24 | 40 | 19 | 21 | 11 | 6 | 5 | 44 | 15 | 29 | 26 | 11 | 15 |
| 65～69 | 286 | 133 | 153 | 213 | 116 | 97 | 54 | 28 | 26 | 267 | 133 | 134 | 205 | 87 | 118 |
| 65 | 36 | 21 | 15 | 27 | 14 | 13 | 14 | 8 | 6 | 54 | 29 | 25 | 37 | 14 | 23 |
| 66 | 56 | 25 | 31 | 45 | 30 | 15 | 11 | 8 | 3 | 46 | 22 | 24 | 34 | 20 | 14 |
| 67 | 69 | 35 | 34 | 52 | 26 | 26 | 10 | 5 | 5 | 35 | 18 | 17 | 48 | 14 | 34 |
| 68 | 69 | 26 | 43 | 41 | 20 | 21 | 9 | 2 | 7 | 76 | 40 | 36 | 36 | 12 | 24 |
| 69 | 56 | 26 | 30 | 48 | 26 | 22 | 10 | 5 | 5 | 56 | 24 | 32 | 50 | 27 | 23 |
| 70～74 | 207 | 89 | 118 | 185 | 75 | 110 | 42 | 16 | 26 | 213 | 95 | 118 | 151 | 67 | 84 |
| 70 | 53 | 22 | 31 | 49 | 20 | 29 | 10 | 5 | 5 | 72 | 29 | 43 | 39 | 20 | 19 |
| 71 | 44 | 20 | 24 | 37 | 14 | 23 | 9 | 4 | 5 | 26 | 12 | 14 | 28 | 10 | 18 |
| 72 | 39 | 16 | 23 | 27 | 11 | 16 | 9 | 5 | 4 | 32 | 20 | 12 | 21 | 8 | 13 |
| 73 | 36 | 18 | 18 | 25 | 11 | 14 | 7 | 1 | 6 | 43 | 19 | 24 | 30 | 12 | 18 |
| 74 | 35 | 13 | 22 | 47 | 19 | 28 | 7 | 1 | 6 | 40 | 15 | 25 | 33 | 17 | 16 |
| 75～79 | 191 | 81 | 110 | 191 | 89 | 102 | 31 | 16 | 15 | 172 | 75 | 97 | 144 | 64 | 80 |
| 75 | 38 | 15 | 23 | 46 | 22 | 24 | 4 | 4 | - | 39 | 18 | 21 | 38 | 19 | 19 |
| 76 | 45 | 21 | 24 | 47 | 16 | 31 | 11 | 4 | 7 | 47 | 15 | 32 | 29 | 12 | 17 |
| 77 | 38 | 13 | 25 | 36 | 18 | 18 | 8 | 5 | 3 | 28 | 14 | 14 | 21 | 9 | 12 |
| 78 | 34 | 13 | 21 | 30 | 16 | 14 | 3 | 1 | 2 | 34 | 16 | 18 | 29 | 10 | 19 |
| 79 | 36 | 19 | 17 | 32 | 17 | 15 | 5 | 2 | 3 | 24 | 12 | 12 | 27 | 14 | 13 |
| 80～84 | 156 | 59 | 97 | 165 | 61 | 104 | 43 | 15 | 28 | 145 | 55 | 90 | 93 | 33 | 60 |
| 80 | 35 | 13 | 22 | 37 | 21 | 16 | 12 | 5 | 7 | 39 | 12 | 27 | 14 | 7 | 7 |
| 81 | 31 | 10 | 21 | 42 | 19 | 23 | 4 | 1 | 3 | 25 | 11 | 14 | 21 | 7 | 14 |
| 82 | 40 | 14 | 26 | 28 | 8 | 20 | 12 | 3 | 9 | 27 | 9 | 18 | 23 | 6 | 17 |
| 83 | 25 | 11 | 14 | 28 | 7 | 21 | 7 | 3 | 4 | 24 | 12 | 12 | 16 | 6 | 10 |
| 84 | 25 | 11 | 14 | 30 | 6 | 24 | 8 | 3 | 5 | 30 | 11 | 19 | 19 | 7 | 12 |
| 85～89 | 98 | 32 | 66 | 91 | 24 | 67 | 29 | 9 | 20 | 86 | 27 | 59 | 82 | 22 | 60 |
| 85 | 23 | 5 | 18 | 20 | 3 | 17 | 11 | 4 | 7 | 14 | 5 | 9 | 16 | 4 | 12 |
| 86 | 22 | 8 | 14 | 24 | 8 | 16 | 3 | 1 | 2 | 19 | 7 | 12 | 22 | 4 | 18 |
| 87 | 19 | 5 | 14 | 20 | 9 | 11 | 4 | 1 | 3 | 17 | 6 | 11 | 14 | 3 | 11 |
| 88 | 21 | 8 | 13 | 16 | 2 | 14 | 5 | - | 5 | 17 | 3 | 14 | 14 | 3 | 11 |
| 89 | 13 | 6 | 7 | 11 | 2 | 9 | 6 | 3 | 3 | 19 | 6 | 13 | 16 | 8 | 8 |
| 90～94 | 41 | 15 | 26 | 39 | 9 | 30 | 10 | 4 | 6 | 79 | 23 | 56 | 42 | 10 | 32 |
| 90 | 9 | 3 | 6 | 9 | - | 9 | 3 | 3 | - | 26 | 7 | 19 | 5 | 2 | 3 |
| 91 | 10 | 4 | 6 | 8 | 4 | 4 | 1 | - | 1 | 15 | 7 | 8 | 17 | 2 | 15 |
| 92 | 7 | 5 | 2 | 4 | 1 | 3 | 1 | - | 1 | 19 | 2 | 17 | 10 | 3 | 7 |
| 93 | 10 | 1 | 9 | 9 | 2 | 7 | 1 | - | 1 | 12 | 5 | 7 | 5 | 2 | 3 |
| 94 | 5 | 2 | 3 | 9 | 2 | 7 | 4 | 1 | 3 | 7 | 2 | 5 | 5 | 1 | 4 |
| 95～99 | 14 | 3 | 11 | 6 | 1 | 5 | 3 | - | 3 | 19 | 5 | 14 | 14 | 5 | 9 |
| 95 | 6 | 1 | 5 | 2 | 1 | 1 | 2 | - | 2 | 6 | 3 | 3 | 6 | 2 | 4 |
| 96 | 3 | - | 3 | 1 | - | 1 | 1 | - | 1 | 6 | 2 | 4 | 2 | - | 2 |
| 97 | 2 | 1 | 1 | 1 | - | 1 | - | - | - | 4 | - | 4 | 3 | 1 | 2 |
| 98 | 3 | 1 | 2 | 1 | - | 1 | - | - | - | 2 | - | 2 | 1 | 1 | - |
| 99 | - | - | - | 1 | - | 1 | - | - | - | 1 | - | 1 | 2 | 1 | 1 |
| 100以上 | 2 | - | 2 | 2 | 1 | 1 | - | - | - | 3 | - | 3 | 2 | - | 2 |

3 住 民 基 本

(8) 町丁別年齢各歳別 (つづき)

| 年 齢 | 千石一丁目 | | | 千石二丁目 | | | 千石三丁目 | | | 千石四丁目 | | | 水道一丁目 | | |
|-----------|--------------|--------------|--------------|--------------|--------------|--------------|--------------|--------------|--------------|--------------|--------------|--------------|--------------|--------------|--------------|
| | 総数 | 男 | 女 | 総数 | 男 | 女 | 総数 | 男 | 女 | 総数 | 男 | 女 | 総数 | 男 | 女 |
| 総数 | 3,894 | 1,826 | 2,068 | 4,595 | 2,192 | 2,403 | 4,575 | 2,207 | 2,368 | 5,731 | 2,743 | 2,988 | 2,605 | 1,283 | 1,322 |
| 0～4 | 187 | 83 | 104 | 254 | 131 | 123 | 218 | 102 | 116 | 204 | 100 | 104 | 135 | 64 | 71 |
| 0 | 31 | 13 | 18 | 47 | 26 | 21 | 42 | 19 | 23 | 34 | 16 | 18 | 31 | 12 | 19 |
| 1 | 33 | 13 | 20 | 60 | 31 | 29 | 45 | 22 | 23 | 46 | 23 | 23 | 20 | 10 | 10 |
| 2 | 34 | 18 | 16 | 48 | 26 | 22 | 33 | 16 | 17 | 40 | 14 | 26 | 33 | 13 | 20 |
| 3 | 42 | 17 | 25 | 48 | 23 | 25 | 51 | 22 | 29 | 48 | 30 | 18 | 21 | 16 | 5 |
| 4 | 47 | 22 | 25 | 51 | 25 | 26 | 47 | 23 | 24 | 36 | 17 | 19 | 30 | 13 | 17 |
| 5～9 | 180 | 102 | 78 | 231 | 117 | 114 | 192 | 101 | 91 | 192 | 87 | 105 | 126 | 66 | 60 |
| 5 | 39 | 19 | 20 | 57 | 31 | 26 | 24 | 13 | 11 | 40 | 16 | 24 | 22 | 9 | 13 |
| 6 | 35 | 22 | 13 | 40 | 21 | 19 | 49 | 26 | 23 | 38 | 23 | 15 | 26 | 13 | 13 |
| 7 | 36 | 19 | 17 | 48 | 18 | 30 | 39 | 25 | 14 | 33 | 12 | 21 | 28 | 21 | 7 |
| 8 | 35 | 22 | 13 | 52 | 28 | 24 | 40 | 17 | 23 | 38 | 18 | 20 | 25 | 12 | 13 |
| 9 | 35 | 20 | 15 | 34 | 19 | 15 | 40 | 20 | 20 | 43 | 18 | 25 | 25 | 11 | 14 |
| 10～14 | 175 | 88 | 87 | 192 | 98 | 94 | 193 | 92 | 101 | 141 | 77 | 64 | 79 | 44 | 35 |
| 10 | 36 | 18 | 18 | 42 | 29 | 13 | 37 | 17 | 20 | 20 | 13 | 7 | 12 | 4 | 8 |
| 11 | 44 | 21 | 23 | 46 | 22 | 24 | 35 | 17 | 18 | 33 | 15 | 18 | 18 | 10 | 8 |
| 12 | 26 | 9 | 17 | 37 | 17 | 20 | 50 | 23 | 27 | 28 | 20 | 8 | 17 | 7 | 10 |
| 13 | 38 | 22 | 16 | 36 | 18 | 18 | 33 | 16 | 17 | 28 | 17 | 11 | 21 | 15 | 6 |
| 14 | 31 | 18 | 13 | 31 | 12 | 19 | 38 | 19 | 19 | 32 | 12 | 20 | 11 | 8 | 3 |
| 15～19 | 205 | 97 | 108 | 209 | 105 | 104 | 193 | 113 | 80 | 192 | 88 | 104 | 72 | 38 | 34 |
| 15 | 48 | 25 | 23 | 35 | 16 | 19 | 41 | 24 | 17 | 32 | 12 | 20 | 19 | 8 | 11 |
| 16 | 30 | 11 | 19 | 39 | 19 | 20 | 28 | 16 | 12 | 38 | 19 | 19 | 17 | 7 | 10 |
| 17 | 46 | 21 | 25 | 41 | 23 | 18 | 40 | 32 | 8 | 34 | 15 | 19 | 10 | 7 | 3 |
| 18 | 43 | 25 | 18 | 43 | 18 | 25 | 49 | 25 | 24 | 38 | 18 | 20 | 14 | 7 | 7 |
| 19 | 38 | 15 | 23 | 51 | 29 | 22 | 35 | 16 | 19 | 50 | 24 | 26 | 12 | 9 | 3 |
| 20～24 | 176 | 99 | 77 | 251 | 119 | 132 | 261 | 136 | 125 | 399 | 182 | 217 | 127 | 65 | 62 |
| 20 | 23 | 16 | 7 | 49 | 18 | 31 | 38 | 19 | 19 | 58 | 23 | 35 | 13 | 7 | 6 |
| 21 | 36 | 20 | 16 | 62 | 29 | 33 | 44 | 26 | 18 | 75 | 32 | 43 | 20 | 9 | 11 |
| 22 | 43 | 23 | 20 | 50 | 29 | 21 | 47 | 30 | 17 | 72 | 41 | 31 | 26 | 19 | 7 |
| 23 | 41 | 18 | 23 | 36 | 17 | 19 | 70 | 30 | 40 | 88 | 38 | 50 | 28 | 12 | 16 |
| 24 | 33 | 22 | 11 | 54 | 26 | 28 | 62 | 31 | 31 | 106 | 48 | 58 | 40 | 18 | 22 |
| 25～29 | 209 | 96 | 113 | 239 | 120 | 119 | 282 | 135 | 147 | 563 | 304 | 259 | 203 | 93 | 110 |
| 25 | 32 | 18 | 14 | 43 | 25 | 18 | 53 | 29 | 24 | 114 | 57 | 57 | 30 | 13 | 17 |
| 26 | 29 | 10 | 19 | 41 | 18 | 23 | 47 | 20 | 27 | 125 | 67 | 58 | 39 | 18 | 21 |
| 27 | 46 | 25 | 21 | 49 | 25 | 24 | 59 | 33 | 26 | 132 | 74 | 58 | 53 | 27 | 26 |
| 28 | 41 | 19 | 22 | 42 | 23 | 19 | 60 | 30 | 30 | 92 | 51 | 41 | 34 | 15 | 19 |
| 29 | 61 | 24 | 37 | 64 | 29 | 35 | 63 | 23 | 40 | 100 | 55 | 45 | 47 | 20 | 27 |
| 30～34 | 281 | 129 | 152 | 268 | 134 | 134 | 332 | 167 | 165 | 525 | 242 | 283 | 210 | 113 | 97 |
| 30 | 51 | 20 | 31 | 46 | 25 | 21 | 75 | 34 | 41 | 117 | 54 | 63 | 33 | 17 | 16 |
| 31 | 59 | 28 | 31 | 42 | 21 | 21 | 72 | 41 | 31 | 100 | 45 | 55 | 37 | 21 | 16 |
| 32 | 44 | 21 | 23 | 61 | 31 | 30 | 65 | 39 | 26 | 109 | 49 | 60 | 51 | 28 | 23 |
| 33 | 73 | 37 | 36 | 58 | 27 | 31 | 58 | 27 | 31 | 112 | 51 | 61 | 47 | 24 | 23 |
| 34 | 54 | 23 | 31 | 61 | 30 | 31 | 62 | 26 | 36 | 87 | 43 | 44 | 42 | 23 | 19 |
| 35～39 | 283 | 135 | 148 | 372 | 171 | 201 | 393 | 195 | 198 | 482 | 252 | 230 | 255 | 136 | 119 |
| 35 | 48 | 21 | 27 | 69 | 30 | 39 | 76 | 36 | 40 | 99 | 51 | 48 | 39 | 23 | 16 |
| 36 | 53 | 25 | 28 | 67 | 29 | 38 | 78 | 38 | 40 | 102 | 46 | 56 | 47 | 24 | 23 |
| 37 | 49 | 30 | 19 | 68 | 27 | 41 | 76 | 39 | 37 | 111 | 63 | 48 | 46 | 23 | 23 |
| 38 | 76 | 37 | 39 | 79 | 46 | 33 | 78 | 41 | 37 | 74 | 36 | 38 | 56 | 29 | 27 |
| 39 | 57 | 22 | 35 | 89 | 39 | 50 | 85 | 41 | 44 | 96 | 56 | 40 | 67 | 37 | 30 |
| 40～44 | 379 | 182 | 197 | 438 | 205 | 233 | 396 | 188 | 208 | 485 | 238 | 247 | 306 | 150 | 156 |
| 40 | 73 | 37 | 36 | 97 | 37 | 60 | 85 | 49 | 36 | 83 | 42 | 41 | 56 | 27 | 29 |
| 41 | 72 | 42 | 30 | 85 | 39 | 46 | 66 | 29 | 37 | 99 | 52 | 47 | 58 | 26 | 32 |
| 42 | 76 | 32 | 44 | 90 | 47 | 43 | 91 | 41 | 50 | 96 | 48 | 48 | 49 | 24 | 25 |
| 43 | 75 | 31 | 44 | 76 | 38 | 38 | 78 | 40 | 38 | 108 | 53 | 55 | 71 | 35 | 36 |
| 44 | 83 | 40 | 43 | 90 | 44 | 46 | 76 | 29 | 47 | 99 | 43 | 56 | 72 | 38 | 34 |
| 45～49 | 339 | 161 | 178 | 419 | 197 | 222 | 371 | 175 | 196 | 478 | 224 | 254 | 254 | 125 | 129 |
| 45 | 67 | 33 | 34 | 91 | 47 | 44 | 87 | 41 | 46 | 97 | 45 | 52 | 60 | 33 | 27 |
| 46 | 50 | 23 | 27 | 93 | 41 | 52 | 65 | 27 | 38 | 99 | 45 | 54 | 63 | 34 | 29 |
| 47 | 66 | 31 | 35 | 86 | 41 | 45 | 76 | 42 | 34 | 113 | 55 | 58 | 44 | 21 | 23 |
| 48 | 78 | 37 | 41 | 71 | 35 | 36 | 70 | 32 | 38 | 92 | 43 | 49 | 40 | 15 | 25 |
| 49 | 78 | 37 | 41 | 78 | 33 | 45 | 73 | 33 | 40 | 77 | 36 | 41 | 47 | 22 | 25 |

台 帳 人 口 (つづき)

(平成30年1月1日)

| 年 齢 | 千石一丁目 | | | 千石二丁目 | | | 千石三丁目 | | | 千石四丁目 | | | 水道一丁目 | | |
|-------|-------|-----|-----|-------|-----|-----|-------|-----|-----|-------|-----|-----|-------|----|----|
| | 総 数 | 男 | 女 | 総 数 | 男 | 女 | 総 数 | 男 | 女 | 総 数 | 男 | 女 | 総 数 | 男 | 女 |
| 50～54 | 294 | 140 | 154 | 360 | 201 | 159 | 329 | 173 | 156 | 385 | 196 | 189 | 178 | 89 | 89 |
| 50 | 96 | 44 | 52 | 89 | 44 | 45 | 85 | 35 | 50 | 98 | 56 | 42 | 38 | 23 | 15 |
| 51 | 41 | 24 | 17 | 52 | 22 | 30 | 55 | 36 | 19 | 56 | 24 | 32 | 32 | 17 | 15 |
| 52 | 53 | 23 | 30 | 86 | 53 | 33 | 65 | 33 | 32 | 80 | 41 | 39 | 39 | 12 | 27 |
| 53 | 47 | 19 | 28 | 65 | 42 | 23 | 64 | 37 | 27 | 86 | 39 | 47 | 36 | 18 | 18 |
| 54 | 57 | 30 | 27 | 68 | 40 | 28 | 60 | 32 | 28 | 65 | 36 | 29 | 33 | 19 | 14 |
| 55～59 | 237 | 118 | 119 | 277 | 126 | 151 | 261 | 138 | 123 | 291 | 149 | 142 | 156 | 78 | 78 |
| 55 | 49 | 27 | 22 | 60 | 24 | 36 | 66 | 36 | 30 | 57 | 35 | 22 | 31 | 15 | 16 |
| 56 | 36 | 22 | 14 | 59 | 31 | 28 | 51 | 21 | 30 | 58 | 30 | 28 | 37 | 20 | 17 |
| 57 | 63 | 31 | 32 | 60 | 26 | 34 | 44 | 24 | 20 | 63 | 26 | 37 | 33 | 16 | 17 |
| 58 | 42 | 17 | 25 | 46 | 20 | 26 | 42 | 24 | 18 | 54 | 27 | 27 | 29 | 13 | 16 |
| 59 | 47 | 21 | 26 | 52 | 25 | 27 | 58 | 33 | 25 | 59 | 31 | 28 | 26 | 14 | 12 |
| 60～64 | 181 | 81 | 100 | 223 | 121 | 102 | 224 | 107 | 117 | 241 | 125 | 116 | 110 | 58 | 52 |
| 60 | 38 | 19 | 19 | 50 | 27 | 23 | 46 | 24 | 22 | 54 | 24 | 30 | 25 | 14 | 11 |
| 61 | 47 | 22 | 25 | 45 | 27 | 18 | 45 | 26 | 19 | 55 | 27 | 28 | 28 | 17 | 11 |
| 62 | 30 | 15 | 15 | 48 | 21 | 27 | 43 | 17 | 26 | 43 | 25 | 18 | 17 | 7 | 10 |
| 63 | 37 | 15 | 22 | 39 | 21 | 18 | 42 | 13 | 29 | 39 | 18 | 21 | 15 | 8 | 7 |
| 64 | 29 | 10 | 19 | 41 | 25 | 16 | 48 | 27 | 21 | 50 | 31 | 19 | 25 | 12 | 13 |
| 65～69 | 201 | 104 | 97 | 240 | 120 | 120 | 217 | 98 | 119 | 309 | 149 | 160 | 117 | 60 | 57 |
| 65 | 34 | 14 | 20 | 45 | 20 | 25 | 19 | 9 | 10 | 59 | 30 | 29 | 16 | 6 | 10 |
| 66 | 39 | 20 | 19 | 46 | 27 | 19 | 53 | 24 | 29 | 47 | 28 | 19 | 24 | 12 | 12 |
| 67 | 42 | 16 | 26 | 48 | 24 | 24 | 48 | 22 | 26 | 67 | 28 | 39 | 27 | 16 | 11 |
| 68 | 38 | 27 | 11 | 49 | 28 | 21 | 49 | 23 | 26 | 61 | 29 | 32 | 27 | 16 | 11 |
| 69 | 48 | 27 | 21 | 52 | 21 | 31 | 48 | 20 | 28 | 75 | 34 | 41 | 23 | 10 | 13 |
| 70～74 | 172 | 73 | 99 | 171 | 73 | 98 | 198 | 95 | 103 | 233 | 97 | 136 | 83 | 33 | 50 |
| 70 | 47 | 27 | 20 | 47 | 26 | 21 | 52 | 25 | 27 | 64 | 31 | 33 | 18 | 10 | 8 |
| 71 | 32 | 10 | 22 | 31 | 11 | 20 | 34 | 19 | 15 | 41 | 19 | 22 | 14 | 6 | 8 |
| 72 | 27 | 5 | 22 | 32 | 10 | 22 | 34 | 16 | 18 | 45 | 16 | 29 | 17 | 3 | 14 |
| 73 | 35 | 19 | 16 | 28 | 13 | 15 | 42 | 21 | 21 | 50 | 18 | 32 | 14 | 4 | 10 |
| 74 | 31 | 12 | 19 | 33 | 13 | 20 | 36 | 14 | 22 | 33 | 13 | 20 | 20 | 10 | 10 |
| 75～79 | 143 | 63 | 80 | 161 | 59 | 102 | 176 | 70 | 106 | 228 | 107 | 121 | 80 | 37 | 43 |
| 75 | 21 | 9 | 12 | 33 | 12 | 21 | 46 | 19 | 27 | 49 | 28 | 21 | 21 | 10 | 11 |
| 76 | 34 | 19 | 15 | 40 | 11 | 29 | 41 | 17 | 24 | 51 | 25 | 26 | 17 | 8 | 9 |
| 77 | 41 | 15 | 26 | 41 | 21 | 20 | 24 | 12 | 12 | 52 | 22 | 30 | 18 | 10 | 8 |
| 78 | 25 | 8 | 17 | 29 | 11 | 18 | 33 | 13 | 20 | 36 | 16 | 20 | 11 | 2 | 9 |
| 79 | 22 | 12 | 10 | 18 | 4 | 14 | 32 | 9 | 23 | 40 | 16 | 24 | 13 | 7 | 6 |
| 80～84 | 110 | 42 | 68 | 138 | 54 | 84 | 167 | 62 | 105 | 188 | 69 | 119 | 60 | 22 | 38 |
| 80 | 22 | 11 | 11 | 33 | 11 | 22 | 31 | 10 | 21 | 35 | 10 | 25 | 16 | 5 | 11 |
| 81 | 34 | 13 | 21 | 36 | 18 | 18 | 39 | 14 | 25 | 40 | 17 | 23 | 15 | 7 | 8 |
| 82 | 18 | 7 | 11 | 28 | 8 | 20 | 42 | 19 | 23 | 49 | 20 | 29 | 12 | 5 | 7 |
| 83 | 16 | 2 | 14 | 23 | 10 | 13 | 34 | 15 | 19 | 28 | 12 | 16 | 14 | 5 | 9 |
| 84 | 20 | 9 | 11 | 18 | 7 | 11 | 21 | 4 | 17 | 36 | 10 | 26 | 3 | - | 3 |
| 85～89 | 79 | 18 | 61 | 100 | 32 | 68 | 102 | 44 | 58 | 123 | 40 | 83 | 37 | 9 | 28 |
| 85 | 26 | 9 | 17 | 31 | 11 | 20 | 26 | 16 | 10 | 21 | 8 | 13 | 12 | 2 | 10 |
| 86 | 9 | 2 | 7 | 20 | 8 | 12 | 19 | 7 | 12 | 28 | 13 | 15 | 7 | 3 | 4 |
| 87 | 16 | 2 | 14 | 26 | 6 | 20 | 23 | 10 | 13 | 35 | 7 | 28 | 9 | 3 | 6 |
| 88 | 10 | 2 | 8 | 13 | 2 | 11 | 21 | 7 | 14 | 26 | 8 | 18 | 3 | - | 3 |
| 89 | 18 | 3 | 15 | 10 | 5 | 5 | 13 | 4 | 9 | 13 | 4 | 9 | 6 | 1 | 5 |
| 90～94 | 44 | 12 | 32 | 32 | 3 | 29 | 50 | 13 | 37 | 53 | 17 | 36 | 10 | 2 | 8 |
| 90 | 15 | 3 | 12 | 11 | 1 | 10 | 11 | 3 | 8 | 18 | 6 | 12 | - | - | - |
| 91 | 9 | 4 | 5 | 8 | 1 | 7 | 17 | 5 | 12 | 15 | 4 | 11 | 3 | - | 3 |
| 92 | 6 | 2 | 4 | 4 | - | 4 | 9 | 2 | 7 | 9 | 4 | 5 | 1 | 1 | - |
| 93 | 6 | 3 | 3 | 4 | 1 | 3 | 6 | 2 | 4 | 6 | 2 | 4 | 3 | - | 3 |
| 94 | 8 | - | 8 | 5 | - | 5 | 7 | 1 | 6 | 5 | 1 | 4 | 3 | 1 | 2 |
| 95～99 | 16 | 2 | 14 | 16 | 5 | 11 | 17 | 1 | 16 | 16 | - | 16 | 5 | 1 | 4 |
| 95 | 9 | 1 | 8 | 5 | 1 | 4 | 4 | - | 4 | 5 | - | 5 | 2 | 1 | 1 |
| 96 | 3 | - | 3 | 4 | 2 | 2 | 6 | - | 6 | 8 | - | 8 | - | - | - |
| 97 | 2 | 1 | 1 | 3 | 1 | 2 | 3 | - | 3 | 1 | - | 1 | 3 | - | 3 |
| 98 | 1 | - | 1 | 1 | 1 | - | 3 | - | 3 | 1 | - | 1 | - | - | - |
| 99 | 1 | - | 1 | 3 | - | 3 | 1 | 1 | - | 1 | - | 1 | - | - | - |
| 100以上 | 3 | 1 | 2 | 4 | 1 | 3 | 3 | 2 | 1 | 3 | - | 3 | 2 | - | 2 |

3 住 民 基 本

(8) 町丁別年齢各歳別 (つづき)

| 年 齢 | 水道二丁目 | | | 小日向一丁目 | | | 小日向二丁目 | | | 小日向三丁目 | | | 小日向四丁目 | | |
|-----------|--------------|--------------|--------------|--------------|--------------|--------------|--------------|--------------|--------------|--------------|------------|------------|--------------|------------|------------|
| | 総数 | 男 | 女 | 総数 | 男 | 女 | 総数 | 男 | 女 | 総数 | 男 | 女 | 総数 | 男 | 女 |
| 総数 | 3,777 | 1,894 | 1,883 | 2,392 | 1,086 | 1,306 | 2,421 | 1,145 | 1,276 | 1,251 | 604 | 647 | 1,807 | 846 | 961 |
| 0～4 | 198 | 100 | 98 | 133 | 60 | 73 | 87 | 46 | 41 | 32 | 23 | 9 | 101 | 62 | 39 |
| 0 | 57 | 35 | 22 | 32 | 20 | 12 | 11 | 8 | 3 | 8 | 7 | 1 | 19 | 10 | 9 |
| 1 | 49 | 23 | 26 | 24 | 12 | 12 | 20 | 12 | 8 | 6 | 3 | 3 | 22 | 14 | 8 |
| 2 | 38 | 18 | 20 | 35 | 13 | 22 | 16 | 5 | 11 | 5 | 5 | - | 18 | 13 | 5 |
| 3 | 27 | 12 | 15 | 27 | 12 | 15 | 16 | 8 | 8 | 7 | 5 | 2 | 15 | 8 | 7 |
| 4 | 27 | 12 | 15 | 15 | 3 | 12 | 24 | 13 | 11 | 6 | 3 | 3 | 27 | 17 | 10 |
| 5～9 | 121 | 55 | 66 | 129 | 61 | 68 | 117 | 51 | 66 | 43 | 20 | 23 | 105 | 53 | 52 |
| 5 | 28 | 8 | 20 | 35 | 14 | 21 | 19 | 9 | 10 | 10 | 5 | 5 | 23 | 14 | 9 |
| 6 | 26 | 13 | 13 | 30 | 16 | 14 | 27 | 11 | 16 | 8 | 4 | 4 | 19 | 9 | 10 |
| 7 | 29 | 16 | 13 | 22 | 13 | 9 | 31 | 12 | 19 | 6 | 1 | 5 | 28 | 13 | 15 |
| 8 | 23 | 13 | 10 | 22 | 11 | 11 | 12 | 5 | 7 | 11 | 7 | 4 | 14 | 7 | 7 |
| 9 | 15 | 5 | 10 | 20 | 7 | 13 | 28 | 14 | 14 | 8 | 3 | 5 | 21 | 10 | 11 |
| 10～14 | 90 | 52 | 38 | 74 | 42 | 32 | 118 | 67 | 51 | 42 | 21 | 21 | 85 | 47 | 38 |
| 10 | 24 | 16 | 8 | 21 | 12 | 9 | 22 | 14 | 8 | 8 | 3 | 5 | 20 | 11 | 9 |
| 11 | 16 | 7 | 9 | 12 | 5 | 7 | 28 | 14 | 14 | 11 | 8 | 3 | 20 | 13 | 7 |
| 12 | 20 | 15 | 5 | 14 | 10 | 4 | 20 | 11 | 9 | 8 | 3 | 5 | 9 | 5 | 4 |
| 13 | 18 | 8 | 10 | 14 | 8 | 6 | 30 | 18 | 12 | 7 | 3 | 4 | 22 | 11 | 11 |
| 14 | 12 | 6 | 6 | 13 | 7 | 6 | 18 | 10 | 8 | 8 | 4 | 4 | 14 | 7 | 7 |
| 15～19 | 96 | 44 | 52 | 65 | 29 | 36 | 137 | 70 | 67 | 59 | 34 | 25 | 55 | 24 | 31 |
| 15 | 18 | 8 | 10 | 12 | 5 | 7 | 34 | 18 | 16 | 16 | 7 | 9 | 11 | 6 | 5 |
| 16 | 12 | 6 | 6 | 12 | 5 | 7 | 18 | 9 | 9 | 9 | 4 | 5 | 4 | - | 4 |
| 17 | 21 | 8 | 13 | 11 | 6 | 5 | 23 | 12 | 11 | 9 | 5 | 4 | 14 | 4 | 10 |
| 18 | 21 | 7 | 14 | 9 | 5 | 4 | 35 | 17 | 18 | 13 | 9 | 4 | 10 | 4 | 6 |
| 19 | 24 | 15 | 9 | 21 | 8 | 13 | 27 | 14 | 13 | 12 | 9 | 3 | 16 | 10 | 6 |
| 20～24 | 223 | 121 | 102 | 150 | 78 | 72 | 151 | 72 | 79 | 73 | 39 | 34 | 80 | 41 | 39 |
| 20 | 31 | 16 | 15 | 25 | 18 | 7 | 41 | 19 | 22 | 8 | 5 | 3 | 14 | 7 | 7 |
| 21 | 30 | 12 | 18 | 22 | 15 | 7 | 28 | 14 | 14 | 10 | 3 | 7 | 12 | 8 | 4 |
| 22 | 48 | 26 | 22 | 21 | 13 | 8 | 28 | 15 | 13 | 20 | 17 | 3 | 14 | 8 | 6 |
| 23 | 58 | 33 | 25 | 42 | 15 | 27 | 26 | 15 | 11 | 21 | 6 | 15 | 20 | 11 | 9 |
| 24 | 56 | 34 | 22 | 40 | 17 | 23 | 28 | 9 | 19 | 14 | 8 | 6 | 20 | 7 | 13 |
| 25～29 | 399 | 226 | 173 | 185 | 63 | 122 | 110 | 57 | 53 | 84 | 46 | 38 | 142 | 68 | 74 |
| 25 | 78 | 50 | 28 | 46 | 13 | 33 | 24 | 12 | 12 | 15 | 7 | 8 | 28 | 17 | 11 |
| 26 | 76 | 43 | 33 | 38 | 6 | 32 | 27 | 12 | 15 | 18 | 11 | 7 | 23 | 7 | 16 |
| 27 | 82 | 43 | 39 | 32 | 12 | 20 | 20 | 9 | 11 | 17 | 8 | 9 | 32 | 15 | 17 |
| 28 | 71 | 42 | 29 | 33 | 15 | 18 | 15 | 6 | 9 | 20 | 10 | 10 | 31 | 17 | 14 |
| 29 | 92 | 48 | 44 | 36 | 17 | 19 | 24 | 18 | 6 | 14 | 10 | 4 | 28 | 12 | 16 |
| 30～34 | 507 | 252 | 255 | 175 | 88 | 87 | 112 | 59 | 53 | 73 | 37 | 36 | 175 | 72 | 103 |
| 30 | 99 | 44 | 55 | 27 | 15 | 12 | 25 | 15 | 10 | 15 | 7 | 8 | 30 | 10 | 20 |
| 31 | 98 | 50 | 48 | 31 | 14 | 17 | 20 | 8 | 12 | 15 | 9 | 6 | 38 | 18 | 20 |
| 32 | 86 | 46 | 40 | 45 | 23 | 22 | 18 | 12 | 6 | 16 | 10 | 6 | 28 | 13 | 15 |
| 33 | 106 | 56 | 50 | 31 | 15 | 16 | 24 | 11 | 13 | 12 | 2 | 10 | 45 | 14 | 31 |
| 34 | 118 | 56 | 62 | 41 | 21 | 20 | 25 | 13 | 12 | 15 | 9 | 6 | 34 | 17 | 17 |
| 35～39 | 449 | 230 | 219 | 175 | 83 | 92 | 146 | 64 | 82 | 87 | 36 | 51 | 173 | 76 | 97 |
| 35 | 93 | 48 | 45 | 26 | 13 | 13 | 26 | 13 | 13 | 10 | 6 | 4 | 43 | 22 | 21 |
| 36 | 89 | 39 | 50 | 39 | 22 | 17 | 27 | 14 | 13 | 18 | 6 | 12 | 32 | 14 | 18 |
| 37 | 83 | 47 | 36 | 39 | 16 | 23 | 29 | 10 | 19 | 16 | 3 | 13 | 29 | 18 | 11 |
| 38 | 85 | 47 | 38 | 37 | 16 | 21 | 30 | 12 | 18 | 19 | 11 | 8 | 40 | 10 | 30 |
| 39 | 99 | 49 | 50 | 34 | 16 | 18 | 34 | 15 | 19 | 24 | 10 | 14 | 29 | 12 | 17 |
| 40～44 | 375 | 186 | 189 | 198 | 103 | 95 | 163 | 72 | 91 | 92 | 50 | 42 | 181 | 87 | 94 |
| 40 | 77 | 33 | 44 | 43 | 26 | 17 | 21 | 13 | 8 | 16 | 11 | 5 | 39 | 18 | 21 |
| 41 | 75 | 39 | 36 | 37 | 14 | 23 | 31 | 11 | 20 | 18 | 11 | 7 | 36 | 15 | 21 |
| 42 | 80 | 47 | 33 | 49 | 23 | 26 | 31 | 14 | 17 | 14 | 7 | 7 | 40 | 20 | 20 |
| 43 | 78 | 38 | 40 | 33 | 24 | 9 | 48 | 24 | 24 | 24 | 11 | 13 | 28 | 15 | 13 |
| 44 | 65 | 29 | 36 | 36 | 16 | 20 | 32 | 10 | 22 | 20 | 10 | 10 | 38 | 19 | 19 |
| 45～49 | 303 | 144 | 159 | 179 | 75 | 104 | 220 | 95 | 125 | 102 | 48 | 54 | 164 | 68 | 96 |
| 45 | 63 | 30 | 33 | 36 | 13 | 23 | 45 | 22 | 23 | 20 | 7 | 13 | 26 | 11 | 15 |
| 46 | 71 | 27 | 44 | 36 | 18 | 18 | 46 | 23 | 23 | 27 | 15 | 12 | 38 | 16 | 22 |
| 47 | 76 | 35 | 41 | 32 | 13 | 19 | 40 | 15 | 25 | 14 | 6 | 8 | 34 | 13 | 21 |
| 48 | 53 | 30 | 23 | 32 | 13 | 19 | 49 | 18 | 31 | 20 | 9 | 11 | 34 | 14 | 20 |
| 49 | 40 | 22 | 18 | 43 | 18 | 25 | 40 | 17 | 23 | 21 | 11 | 10 | 32 | 14 | 18 |

台 帳 人 口 (つづき)

(平成30年1月1日)

| 年 齢 | 水道二丁目 | | | 小日向一丁目 | | | 小日向二丁目 | | | 小日向三丁目 | | | 小日向四丁目 | | |
|-------|-------|-----|-----|--------|----|----|--------|-----|-----|--------|----|----|--------|----|----|
| | 総 数 | 男 | 女 | 総 数 | 男 | 女 | 総 数 | 男 | 女 | 総 数 | 男 | 女 | 総 数 | 男 | 女 |
| 50～54 | 227 | 115 | 112 | 144 | 66 | 78 | 200 | 100 | 100 | 101 | 50 | 51 | 139 | 62 | 77 |
| 50 | 53 | 26 | 27 | 31 | 15 | 16 | 50 | 27 | 23 | 22 | 13 | 9 | 33 | 14 | 19 |
| 51 | 44 | 21 | 23 | 23 | 13 | 10 | 37 | 18 | 19 | 18 | 5 | 13 | 17 | 9 | 8 |
| 52 | 52 | 33 | 19 | 30 | 12 | 18 | 40 | 22 | 18 | 28 | 15 | 13 | 38 | 16 | 22 |
| 53 | 46 | 23 | 23 | 26 | 13 | 13 | 44 | 22 | 22 | 19 | 11 | 8 | 27 | 9 | 18 |
| 54 | 32 | 12 | 20 | 34 | 13 | 21 | 29 | 11 | 18 | 14 | 6 | 8 | 24 | 14 | 10 |
| 55～59 | 142 | 82 | 60 | 137 | 65 | 72 | 171 | 85 | 86 | 76 | 41 | 35 | 104 | 53 | 51 |
| 55 | 34 | 20 | 14 | 25 | 14 | 11 | 40 | 19 | 21 | 15 | 11 | 4 | 23 | 14 | 9 |
| 56 | 30 | 17 | 13 | 31 | 16 | 15 | 22 | 11 | 11 | 19 | 7 | 12 | 23 | 13 | 10 |
| 57 | 27 | 16 | 11 | 35 | 15 | 20 | 37 | 20 | 17 | 13 | 6 | 7 | 23 | 11 | 12 |
| 58 | 30 | 18 | 12 | 26 | 12 | 14 | 37 | 18 | 19 | 19 | 10 | 9 | 21 | 10 | 11 |
| 59 | 21 | 11 | 10 | 20 | 8 | 12 | 35 | 17 | 18 | 10 | 7 | 3 | 14 | 5 | 9 |
| 60～64 | 132 | 61 | 71 | 126 | 67 | 59 | 149 | 72 | 77 | 63 | 31 | 32 | 69 | 38 | 31 |
| 60 | 22 | 9 | 13 | 30 | 18 | 12 | 33 | 17 | 16 | 9 | 2 | 7 | 12 | 7 | 5 |
| 61 | 29 | 14 | 15 | 27 | 13 | 14 | 26 | 14 | 12 | 14 | 7 | 7 | 13 | 5 | 8 |
| 62 | 25 | 13 | 12 | 26 | 15 | 11 | 31 | 11 | 20 | 14 | 6 | 8 | 15 | 10 | 5 |
| 63 | 31 | 12 | 19 | 22 | 13 | 9 | 33 | 17 | 16 | 15 | 10 | 5 | 11 | 5 | 6 |
| 64 | 25 | 13 | 12 | 21 | 8 | 13 | 26 | 13 | 13 | 11 | 6 | 5 | 18 | 11 | 7 |
| 65～69 | 152 | 75 | 77 | 136 | 56 | 80 | 140 | 65 | 75 | 83 | 37 | 46 | 67 | 30 | 37 |
| 65 | 31 | 18 | 13 | 18 | 9 | 9 | 28 | 11 | 17 | 11 | 3 | 8 | 14 | 8 | 6 |
| 66 | 33 | 18 | 15 | 22 | 8 | 14 | 28 | 13 | 15 | 14 | 6 | 8 | 14 | 6 | 8 |
| 67 | 26 | 10 | 16 | 27 | 10 | 17 | 20 | 10 | 10 | 16 | 5 | 11 | 9 | 4 | 5 |
| 68 | 27 | 12 | 15 | 38 | 15 | 23 | 37 | 18 | 19 | 21 | 10 | 11 | 11 | 5 | 6 |
| 69 | 35 | 17 | 18 | 31 | 14 | 17 | 27 | 13 | 14 | 21 | 13 | 8 | 19 | 7 | 12 |
| 70～74 | 113 | 53 | 60 | 116 | 58 | 58 | 119 | 58 | 61 | 70 | 33 | 37 | 63 | 29 | 34 |
| 70 | 28 | 12 | 16 | 36 | 18 | 18 | 28 | 19 | 9 | 18 | 11 | 7 | 19 | 11 | 8 |
| 71 | 21 | 10 | 11 | 18 | 9 | 9 | 24 | 12 | 12 | 17 | 6 | 11 | 10 | 7 | 3 |
| 72 | 18 | 10 | 8 | 14 | 8 | 6 | 18 | 6 | 12 | 5 | 2 | 3 | 13 | 4 | 9 |
| 73 | 20 | 7 | 13 | 24 | 10 | 14 | 23 | 13 | 10 | 16 | 6 | 10 | 12 | 3 | 9 |
| 74 | 26 | 14 | 12 | 24 | 13 | 11 | 26 | 8 | 18 | 14 | 8 | 6 | 9 | 4 | 5 |
| 75～79 | 104 | 40 | 64 | 79 | 30 | 49 | 88 | 41 | 47 | 57 | 27 | 30 | 37 | 20 | 17 |
| 75 | 21 | 10 | 11 | 24 | 10 | 14 | 19 | 9 | 10 | 16 | 7 | 9 | 13 | 8 | 5 |
| 76 | 25 | 8 | 17 | 16 | 6 | 10 | 24 | 11 | 13 | 14 | 7 | 7 | 5 | 2 | 3 |
| 77 | 18 | 3 | 15 | 15 | 4 | 11 | 23 | 10 | 13 | 12 | 4 | 8 | 4 | 2 | 2 |
| 78 | 24 | 12 | 12 | 12 | 4 | 8 | 11 | 4 | 7 | 7 | 5 | 2 | 8 | 5 | 3 |
| 79 | 16 | 7 | 9 | 12 | 6 | 6 | 11 | 7 | 4 | 8 | 4 | 4 | 7 | 3 | 4 |
| 80～84 | 70 | 31 | 39 | 89 | 33 | 56 | 89 | 34 | 55 | 53 | 15 | 38 | 28 | 7 | 21 |
| 80 | 14 | 6 | 8 | 17 | 5 | 12 | 19 | 8 | 11 | 12 | 3 | 9 | 5 | - | 5 |
| 81 | 17 | 10 | 7 | 18 | 7 | 11 | 14 | 6 | 8 | 15 | 5 | 10 | 9 | 4 | 5 |
| 82 | 14 | 4 | 10 | 19 | 7 | 12 | 22 | 8 | 14 | 6 | 4 | 2 | 3 | - | 3 |
| 83 | 14 | 5 | 9 | 17 | 6 | 11 | 14 | 4 | 10 | 6 | - | 6 | 4 | 1 | 3 |
| 84 | 11 | 6 | 5 | 18 | 8 | 10 | 20 | 8 | 12 | 14 | 3 | 11 | 7 | 2 | 5 |
| 85～89 | 44 | 15 | 29 | 67 | 19 | 48 | 62 | 21 | 41 | 34 | 12 | 22 | 26 | 7 | 19 |
| 85 | 20 | 6 | 14 | 12 | 3 | 9 | 17 | 7 | 10 | 10 | 3 | 7 | 5 | 1 | 4 |
| 86 | 6 | 1 | 5 | 17 | 8 | 9 | 10 | 2 | 8 | 9 | 3 | 6 | 6 | 1 | 5 |
| 87 | 3 | 1 | 2 | 14 | 3 | 11 | 11 | 3 | 8 | 7 | 2 | 5 | 9 | 4 | 5 |
| 88 | 8 | 4 | 4 | 16 | 4 | 12 | 16 | 7 | 9 | 5 | 2 | 3 | 2 | - | 2 |
| 89 | 7 | 3 | 4 | 8 | 1 | 7 | 8 | 2 | 6 | 3 | 2 | 1 | 4 | 1 | 3 |
| 90～94 | 23 | 12 | 11 | 24 | 6 | 18 | 35 | 13 | 22 | 18 | 4 | 14 | 10 | 2 | 8 |
| 90 | 5 | 2 | 3 | 6 | 1 | 5 | 11 | 4 | 7 | 6 | 2 | 4 | 1 | - | 1 |
| 91 | 6 | 2 | 4 | 10 | 2 | 8 | 9 | 5 | 4 | 7 | 1 | 6 | 4 | 2 | 2 |
| 92 | 6 | 3 | 3 | 2 | 1 | 1 | 5 | 1 | 4 | 1 | - | 1 | 3 | - | 3 |
| 93 | 4 | 3 | 1 | 1 | 1 | - | 7 | 3 | 4 | 2 | 1 | 1 | 1 | - | 1 |
| 94 | 2 | 2 | - | 5 | 1 | 4 | 3 | - | 3 | 2 | - | 2 | 1 | - | 1 |
| 95～99 | 9 | - | 9 | 10 | 4 | 6 | 6 | 3 | 3 | 8 | - | 8 | 3 | - | 3 |
| 95 | - | - | - | 1 | 1 | - | 1 | 1 | - | - | - | - | 1 | - | 1 |
| 96 | 4 | - | 4 | 5 | 2 | 3 | 4 | 2 | 2 | 1 | - | 1 | 1 | - | 1 |
| 97 | 3 | - | 3 | 2 | 1 | 1 | - | - | - | 3 | - | 3 | 1 | - | 1 |
| 98 | 1 | - | 1 | 1 | - | 1 | - | - | - | 2 | - | 2 | - | - | - |
| 99 | 1 | - | 1 | 1 | - | 1 | 1 | - | 1 | 2 | - | 2 | - | - | - |
| 100以上 | - | - | - | 1 | - | 1 | 1 | - | 1 | 1 | - | 1 | - | - | - |

台 帳 人 口 (つづき)

(平成30年1月1日)

| 年 齢 | 大塚一丁目 | | | 大塚二丁目 | | | 大塚三丁目 | | | 大塚四丁目 | | | 大塚五丁目 | | |
|-------|-------|----|----|-------|----|----|-------|-----|-----|-------|-----|-----|-------|-----|-----|
| | 総 数 | 男 | 女 | 総 数 | 男 | 女 | 総 数 | 男 | 女 | 総 数 | 男 | 女 | 総 数 | 男 | 女 |
| 50～54 | 81 | 40 | 41 | 118 | 52 | 66 | 220 | 104 | 116 | 232 | 109 | 123 | 294 | 136 | 158 |
| 50 | 25 | 9 | 16 | 27 | 16 | 11 | 46 | 22 | 24 | 55 | 31 | 24 | 51 | 21 | 30 |
| 51 | 13 | 5 | 8 | 16 | 4 | 12 | 36 | 16 | 20 | 36 | 18 | 18 | 61 | 30 | 31 |
| 52 | 16 | 11 | 5 | 38 | 13 | 25 | 45 | 18 | 27 | 44 | 13 | 31 | 61 | 27 | 34 |
| 53 | 15 | 8 | 7 | 22 | 10 | 12 | 53 | 29 | 24 | 45 | 26 | 19 | 48 | 22 | 26 |
| 54 | 12 | 7 | 5 | 15 | 9 | 6 | 40 | 19 | 21 | 52 | 21 | 31 | 73 | 36 | 37 |
| 55～59 | 70 | 34 | 36 | 94 | 46 | 48 | 168 | 87 | 81 | 145 | 69 | 76 | 242 | 111 | 131 |
| 55 | 18 | 5 | 13 | 26 | 15 | 11 | 37 | 20 | 17 | 29 | 13 | 16 | 54 | 21 | 33 |
| 56 | 18 | 15 | 3 | 15 | 7 | 8 | 37 | 16 | 21 | 29 | 13 | 16 | 40 | 16 | 24 |
| 57 | 15 | 5 | 10 | 21 | 6 | 15 | 33 | 15 | 18 | 27 | 13 | 14 | 48 | 23 | 25 |
| 58 | 6 | 2 | 4 | 15 | 8 | 7 | 36 | 19 | 17 | 32 | 15 | 17 | 50 | 29 | 21 |
| 59 | 13 | 7 | 6 | 17 | 10 | 7 | 25 | 17 | 8 | 28 | 15 | 13 | 50 | 22 | 28 |
| 60～64 | 38 | 19 | 19 | 101 | 50 | 51 | 134 | 59 | 75 | 130 | 62 | 68 | 213 | 101 | 112 |
| 60 | 6 | 4 | 2 | 11 | 4 | 7 | 25 | 13 | 12 | 26 | 13 | 13 | 38 | 14 | 24 |
| 61 | 11 | 5 | 6 | 22 | 9 | 13 | 31 | 13 | 18 | 29 | 12 | 17 | 54 | 29 | 25 |
| 62 | 10 | 7 | 3 | 19 | 10 | 9 | 22 | 9 | 13 | 27 | 12 | 15 | 42 | 19 | 23 |
| 63 | 3 | - | 3 | 28 | 13 | 15 | 24 | 10 | 14 | 19 | 9 | 10 | 41 | 23 | 18 |
| 64 | 8 | 3 | 5 | 21 | 14 | 7 | 32 | 14 | 18 | 29 | 16 | 13 | 38 | 16 | 22 |
| 65～69 | 44 | 22 | 22 | 72 | 36 | 36 | 131 | 56 | 75 | 158 | 81 | 77 | 225 | 106 | 119 |
| 65 | 7 | 5 | 2 | 15 | 8 | 7 | 30 | 17 | 13 | 23 | 14 | 9 | 37 | 19 | 18 |
| 66 | 12 | 5 | 7 | 17 | 7 | 10 | 16 | 5 | 11 | 38 | 21 | 17 | 34 | 12 | 22 |
| 67 | 7 | 2 | 5 | 15 | 8 | 7 | 24 | 11 | 13 | 28 | 12 | 16 | 38 | 20 | 18 |
| 68 | 7 | 6 | 1 | 18 | 9 | 9 | 28 | 11 | 17 | 29 | 15 | 14 | 44 | 19 | 25 |
| 69 | 11 | 4 | 7 | 7 | 4 | 3 | 33 | 12 | 21 | 40 | 19 | 21 | 72 | 36 | 36 |
| 70～74 | 36 | 12 | 24 | 78 | 32 | 46 | 111 | 52 | 59 | 167 | 79 | 88 | 195 | 97 | 98 |
| 70 | 9 | 4 | 5 | 21 | 10 | 11 | 38 | 20 | 18 | 39 | 16 | 23 | 60 | 30 | 30 |
| 71 | 8 | 2 | 6 | 17 | 7 | 10 | 19 | 6 | 13 | 34 | 20 | 14 | 39 | 20 | 19 |
| 72 | 8 | 1 | 7 | 12 | 3 | 9 | 19 | 8 | 11 | 24 | 8 | 16 | 28 | 15 | 13 |
| 73 | 5 | 4 | 1 | 12 | 4 | 8 | 15 | 8 | 7 | 36 | 18 | 18 | 24 | 15 | 9 |
| 74 | 6 | 1 | 5 | 16 | 8 | 8 | 20 | 10 | 10 | 34 | 17 | 17 | 44 | 17 | 27 |
| 75～79 | 26 | 13 | 13 | 65 | 30 | 35 | 79 | 29 | 50 | 127 | 49 | 78 | 189 | 83 | 106 |
| 75 | 3 | 1 | 2 | 17 | 8 | 9 | 15 | 5 | 10 | 25 | 11 | 14 | 37 | 16 | 21 |
| 76 | 10 | 5 | 5 | 13 | 5 | 8 | 16 | 4 | 12 | 23 | 8 | 15 | 46 | 20 | 26 |
| 77 | 5 | 2 | 3 | 10 | 6 | 4 | 21 | 13 | 8 | 32 | 14 | 18 | 30 | 12 | 18 |
| 78 | 5 | 3 | 2 | 17 | 8 | 9 | 11 | 4 | 7 | 26 | 11 | 15 | 48 | 21 | 27 |
| 79 | 3 | 2 | 1 | 8 | 3 | 5 | 16 | 3 | 13 | 21 | 5 | 16 | 28 | 14 | 14 |
| 80～84 | 32 | 12 | 20 | 56 | 16 | 40 | 84 | 32 | 52 | 130 | 46 | 84 | 137 | 49 | 88 |
| 80 | 9 | 3 | 6 | 8 | 2 | 6 | 26 | 9 | 17 | 30 | 13 | 17 | 31 | 5 | 26 |
| 81 | 7 | 3 | 4 | 16 | 4 | 12 | 16 | 4 | 12 | 32 | 7 | 25 | 22 | 8 | 14 |
| 82 | 5 | 1 | 4 | 15 | 7 | 8 | 18 | 11 | 7 | 24 | 7 | 17 | 32 | 15 | 17 |
| 83 | 8 | 4 | 4 | 6 | 2 | 4 | 12 | 5 | 7 | 24 | 9 | 15 | 32 | 11 | 21 |
| 84 | 3 | 1 | 2 | 11 | 1 | 10 | 12 | 3 | 9 | 20 | 10 | 10 | 20 | 10 | 10 |
| 85～89 | 14 | 5 | 9 | 55 | 20 | 35 | 58 | 23 | 35 | 77 | 27 | 50 | 92 | 34 | 58 |
| 85 | 2 | 2 | - | 18 | 9 | 9 | 16 | 8 | 8 | 15 | 7 | 8 | 24 | 9 | 15 |
| 86 | 1 | - | 1 | 12 | 4 | 8 | 13 | 7 | 6 | 18 | 5 | 13 | 20 | 9 | 11 |
| 87 | 3 | 2 | 1 | 10 | 3 | 7 | 12 | 2 | 10 | 18 | 7 | 11 | 15 | 4 | 11 |
| 88 | 7 | 1 | 6 | 9 | 2 | 7 | 8 | 2 | 6 | 15 | 4 | 11 | 18 | 8 | 10 |
| 89 | 1 | - | 1 | 6 | 2 | 4 | 9 | 4 | 5 | 11 | 4 | 7 | 15 | 4 | 11 |
| 90～94 | 6 | - | 6 | 22 | 7 | 15 | 29 | 3 | 26 | 54 | 10 | 44 | 33 | 9 | 24 |
| 90 | 3 | - | 3 | 4 | 1 | 3 | 4 | - | 4 | 11 | 4 | 7 | 11 | 3 | 8 |
| 91 | - | - | - | 9 | 2 | 7 | 12 | - | 12 | 13 | 2 | 11 | 6 | 3 | 3 |
| 92 | 2 | - | 2 | 4 | 4 | - | 4 | 1 | 3 | 12 | 1 | 11 | 4 | - | 4 |
| 93 | - | - | - | 3 | - | 3 | 4 | - | 4 | 11 | 2 | 9 | 6 | 2 | 4 |
| 94 | 1 | - | 1 | 2 | - | 2 | 5 | 2 | 3 | 7 | 1 | 6 | 6 | 1 | 5 |
| 95～99 | 1 | 1 | - | 5 | - | 5 | 11 | 5 | 6 | 12 | - | 12 | 12 | - | 12 |
| 95 | - | - | - | 1 | - | 1 | 5 | 3 | 2 | 6 | - | 6 | 2 | - | 2 |
| 96 | 1 | 1 | - | 1 | - | 1 | 1 | - | 1 | - | - | - | 1 | - | 1 |
| 97 | - | - | - | 2 | - | 2 | 3 | 1 | 2 | 3 | - | 3 | 4 | - | 4 |
| 98 | - | - | - | 1 | - | 1 | 2 | 1 | 1 | 1 | - | 1 | 4 | - | 4 |
| 99 | - | - | - | - | - | - | - | - | - | 2 | - | 2 | 1 | - | 1 |
| 100以上 | - | - | - | - | - | - | 1 | 1 | - | 3 | - | 3 | 3 | - | 3 |

台 帳 人 口 (つづき)

(平成30年1月1日)

| 年 齢 | 目白台二丁目 | | | 目白台三丁目 | | | 音羽一丁目 | | | 音羽二丁目 | | | 本郷一丁目 | | |
|-------|--------|----|----|--------|----|-----|-------|-----|-----|-------|----|----|-------|-----|-----|
| | 総 数 | 男 | 女 | 総 数 | 男 | 女 | 総 数 | 男 | 女 | 総 数 | 男 | 女 | 総 数 | 男 | 女 |
| 50～54 | 176 | 88 | 88 | 172 | 72 | 100 | 301 | 129 | 172 | 159 | 71 | 88 | 298 | 140 | 158 |
| 50 | 45 | 19 | 26 | 39 | 19 | 20 | 61 | 28 | 33 | 38 | 17 | 21 | 70 | 36 | 34 |
| 51 | 30 | 19 | 11 | 25 | 9 | 16 | 47 | 21 | 26 | 26 | 11 | 15 | 54 | 18 | 36 |
| 52 | 29 | 15 | 14 | 33 | 15 | 18 | 71 | 32 | 39 | 35 | 15 | 20 | 59 | 27 | 32 |
| 53 | 37 | 17 | 20 | 32 | 14 | 18 | 66 | 25 | 41 | 31 | 18 | 13 | 74 | 35 | 39 |
| 54 | 35 | 18 | 17 | 43 | 15 | 28 | 56 | 23 | 33 | 29 | 10 | 19 | 41 | 24 | 17 |
| 55～59 | 106 | 53 | 53 | 151 | 75 | 76 | 238 | 101 | 137 | 117 | 51 | 66 | 230 | 104 | 126 |
| 55 | 29 | 18 | 11 | 32 | 16 | 16 | 44 | 14 | 30 | 29 | 13 | 16 | 49 | 23 | 26 |
| 56 | 21 | 9 | 12 | 31 | 17 | 14 | 55 | 21 | 34 | 25 | 10 | 15 | 50 | 24 | 26 |
| 57 | 21 | 10 | 11 | 34 | 18 | 16 | 44 | 21 | 23 | 16 | 5 | 11 | 51 | 14 | 37 |
| 58 | 18 | 10 | 8 | 26 | 11 | 15 | 59 | 28 | 31 | 26 | 10 | 16 | 39 | 21 | 18 |
| 59 | 17 | 6 | 11 | 28 | 13 | 15 | 36 | 17 | 19 | 21 | 13 | 8 | 41 | 22 | 19 |
| 60～64 | 108 | 49 | 59 | 129 | 63 | 66 | 181 | 76 | 105 | 83 | 32 | 51 | 188 | 81 | 107 |
| 60 | 26 | 10 | 16 | 30 | 14 | 16 | 44 | 18 | 26 | 15 | 7 | 8 | 39 | 21 | 18 |
| 61 | 13 | 7 | 6 | 25 | 15 | 10 | 34 | 20 | 14 | 19 | 7 | 12 | 45 | 16 | 29 |
| 62 | 25 | 11 | 14 | 25 | 13 | 12 | 45 | 19 | 26 | 15 | 6 | 9 | 34 | 14 | 20 |
| 63 | 24 | 10 | 14 | 25 | 13 | 12 | 34 | 13 | 21 | 12 | 5 | 7 | 36 | 16 | 20 |
| 64 | 20 | 11 | 9 | 24 | 8 | 16 | 24 | 6 | 18 | 22 | 7 | 15 | 34 | 14 | 20 |
| 65～69 | 126 | 56 | 70 | 161 | 76 | 85 | 208 | 88 | 120 | 85 | 40 | 45 | 221 | 93 | 128 |
| 65 | 31 | 16 | 15 | 30 | 13 | 17 | 44 | 20 | 24 | 18 | 11 | 7 | 39 | 15 | 24 |
| 66 | 23 | 12 | 11 | 28 | 15 | 13 | 46 | 18 | 28 | 16 | 7 | 9 | 40 | 20 | 20 |
| 67 | 20 | 7 | 13 | 34 | 17 | 17 | 35 | 15 | 20 | 10 | 2 | 8 | 43 | 12 | 31 |
| 68 | 23 | 8 | 15 | 31 | 13 | 18 | 49 | 19 | 30 | 24 | 10 | 14 | 47 | 26 | 21 |
| 69 | 29 | 13 | 16 | 38 | 18 | 20 | 34 | 16 | 18 | 17 | 10 | 7 | 52 | 20 | 32 |
| 70～74 | 122 | 66 | 56 | 147 | 69 | 78 | 162 | 62 | 100 | 70 | 29 | 41 | 192 | 81 | 111 |
| 70 | 38 | 23 | 15 | 38 | 15 | 23 | 50 | 25 | 25 | 17 | 6 | 11 | 52 | 26 | 26 |
| 71 | 22 | 11 | 11 | 21 | 13 | 8 | 30 | 13 | 17 | 6 | 3 | 3 | 36 | 17 | 19 |
| 72 | 23 | 10 | 13 | 33 | 13 | 20 | 19 | 6 | 13 | 13 | 4 | 9 | 28 | 7 | 21 |
| 73 | 24 | 15 | 9 | 25 | 9 | 16 | 38 | 11 | 27 | 14 | 7 | 7 | 35 | 17 | 18 |
| 74 | 15 | 7 | 8 | 30 | 19 | 11 | 25 | 7 | 18 | 20 | 9 | 11 | 41 | 14 | 27 |
| 75～79 | 69 | 24 | 45 | 92 | 38 | 54 | 122 | 41 | 81 | 63 | 28 | 35 | 132 | 50 | 82 |
| 75 | 16 | 4 | 12 | 25 | 8 | 17 | 33 | 11 | 22 | 13 | 6 | 7 | 25 | 9 | 16 |
| 76 | 14 | 6 | 8 | 25 | 12 | 13 | 24 | 7 | 17 | 13 | 4 | 9 | 37 | 15 | 22 |
| 77 | 12 | 7 | 5 | 22 | 8 | 14 | 20 | 2 | 18 | 9 | 5 | 4 | 21 | 11 | 10 |
| 78 | 11 | 4 | 7 | 13 | 6 | 7 | 23 | 11 | 12 | 14 | 5 | 9 | 27 | 8 | 19 |
| 79 | 16 | 3 | 13 | 7 | 4 | 3 | 22 | 10 | 12 | 14 | 8 | 6 | 22 | 7 | 15 |
| 80～84 | 76 | 26 | 50 | 94 | 41 | 53 | 126 | 50 | 76 | 51 | 18 | 33 | 122 | 46 | 76 |
| 80 | 16 | 8 | 8 | 19 | 8 | 11 | 34 | 13 | 21 | 15 | 5 | 10 | 25 | 6 | 19 |
| 81 | 13 | 3 | 10 | 28 | 10 | 18 | 22 | 11 | 11 | 9 | 1 | 8 | 29 | 9 | 20 |
| 82 | 18 | 5 | 13 | 18 | 9 | 9 | 27 | 12 | 15 | 9 | 5 | 4 | 26 | 11 | 15 |
| 83 | 16 | 7 | 9 | 14 | 6 | 8 | 20 | 8 | 12 | 11 | 4 | 7 | 24 | 10 | 14 |
| 84 | 13 | 3 | 10 | 15 | 8 | 7 | 23 | 6 | 17 | 7 | 3 | 4 | 18 | 10 | 8 |
| 85～89 | 61 | 21 | 40 | 50 | 13 | 37 | 67 | 25 | 42 | 36 | 11 | 25 | 79 | 26 | 53 |
| 85 | 19 | 6 | 13 | 8 | 3 | 5 | 12 | 4 | 8 | 14 | 5 | 9 | 25 | 7 | 18 |
| 86 | 8 | 1 | 7 | 15 | 3 | 12 | 15 | 5 | 10 | 9 | 1 | 8 | 14 | 6 | 8 |
| 87 | 19 | 11 | 8 | 8 | 1 | 7 | 19 | 8 | 11 | 6 | 3 | 3 | 15 | 5 | 10 |
| 88 | 7 | 1 | 6 | 10 | 3 | 7 | 13 | 4 | 9 | 3 | 1 | 2 | 14 | 4 | 10 |
| 89 | 8 | 2 | 6 | 9 | 3 | 6 | 8 | 4 | 4 | 4 | 1 | 3 | 11 | 4 | 7 |
| 90～94 | 33 | 8 | 25 | 32 | 9 | 23 | 31 | 8 | 23 | 11 | 3 | 8 | 35 | 8 | 27 |
| 90 | 13 | 4 | 9 | 7 | 3 | 4 | 5 | 1 | 4 | 1 | - | 1 | 4 | 1 | 3 |
| 91 | 5 | 1 | 4 | 8 | 1 | 7 | 9 | 4 | 5 | 4 | - | 4 | 9 | 3 | 6 |
| 92 | 8 | 1 | 7 | 8 | 3 | 5 | 9 | 2 | 7 | 4 | 2 | 2 | 9 | 1 | 8 |
| 93 | 4 | 1 | 3 | 5 | 2 | 3 | 6 | 1 | 5 | - | - | - | 8 | 2 | 6 |
| 94 | 3 | 1 | 2 | 4 | - | 4 | 2 | - | 2 | 2 | 1 | 1 | 5 | 1 | 4 |
| 95～99 | 8 | 2 | 6 | 14 | 3 | 11 | 6 | 2 | 4 | 4 | - | 4 | 5 | - | 5 |
| 95 | 2 | 1 | 1 | 5 | - | 5 | 2 | 1 | 1 | 2 | - | 2 | 3 | - | 3 |
| 96 | 2 | 1 | 1 | 3 | 1 | 2 | 1 | - | 1 | 1 | - | 1 | - | - | - |
| 97 | 1 | - | 1 | 4 | 1 | 3 | 1 | 1 | - | - | - | - | 1 | - | 1 |
| 98 | 2 | - | 2 | 1 | 1 | - | 2 | - | - | - | - | - | 1 | - | 1 |
| 99 | 1 | - | 1 | 1 | - | 1 | - | - | - | 1 | - | 1 | - | - | - |
| 100以上 | 1 | 1 | - | 1 | - | 1 | - | - | - | 2 | - | 2 | 1 | - | 1 |

台 帳 人 口 (つづき)

(平成30年1月1日)

| 年 齢 | 本郷七丁目 | | | 湯島一丁目 | | | 湯島二丁目 | | | 湯島三丁目 | | | 湯島四丁目 | | |
|-------|-------|---|---|-------|----|----|-------|----|----|-------|----|----|-------|----|----|
| | 総 数 | 男 | 女 | 総 数 | 男 | 女 | 総 数 | 男 | 女 | 総 数 | 男 | 女 | 総 数 | 男 | 女 |
| 50～54 | 12 | 6 | 6 | 50 | 23 | 27 | 156 | 72 | 84 | 178 | 98 | 80 | 125 | 69 | 56 |
| 50 | 7 | 4 | 3 | 7 | 5 | 2 | 36 | 18 | 18 | 31 | 14 | 17 | 39 | 26 | 13 |
| 51 | 1 | 1 | - | 8 | 3 | 5 | 33 | 15 | 18 | 29 | 14 | 15 | 20 | 12 | 8 |
| 52 | 2 | - | 2 | 12 | 4 | 8 | 33 | 11 | 22 | 36 | 24 | 12 | 23 | 8 | 15 |
| 53 | 1 | - | 1 | 8 | 6 | 2 | 29 | 17 | 12 | 51 | 28 | 23 | 21 | 10 | 11 |
| 54 | 1 | 1 | - | 15 | 5 | 10 | 25 | 11 | 14 | 31 | 18 | 13 | 22 | 13 | 9 |
| 55～59 | 7 | 3 | 4 | 28 | 13 | 15 | 121 | 66 | 55 | 137 | 56 | 81 | 122 | 58 | 64 |
| 55 | 1 | - | 1 | 7 | 3 | 4 | 32 | 16 | 16 | 34 | 15 | 19 | 26 | 15 | 11 |
| 56 | 2 | 2 | - | 5 | 2 | 3 | 31 | 19 | 12 | 33 | 12 | 21 | 28 | 14 | 14 |
| 57 | 1 | 1 | - | 8 | 5 | 3 | 17 | 11 | 6 | 31 | 13 | 18 | 29 | 13 | 16 |
| 58 | - | - | - | 3 | 1 | 2 | 21 | 8 | 13 | 22 | 9 | 13 | 24 | 12 | 12 |
| 59 | 3 | - | 3 | 5 | 2 | 3 | 20 | 12 | 8 | 17 | 7 | 10 | 15 | 4 | 11 |
| 60～64 | 2 | 2 | - | 23 | 10 | 13 | 104 | 46 | 58 | 125 | 61 | 64 | 103 | 55 | 48 |
| 60 | 1 | 1 | - | 6 | 1 | 5 | 27 | 10 | 17 | 27 | 12 | 15 | 30 | 22 | 8 |
| 61 | - | - | - | 7 | 5 | 2 | 19 | 7 | 12 | 18 | 8 | 10 | 12 | 8 | 4 |
| 62 | - | - | - | 1 | - | 1 | 11 | 4 | 7 | 28 | 13 | 15 | 15 | 6 | 9 |
| 63 | - | - | - | 5 | 2 | 3 | 27 | 12 | 15 | 23 | 13 | 10 | 18 | 7 | 11 |
| 64 | 1 | 1 | - | 4 | 2 | 2 | 20 | 13 | 7 | 29 | 15 | 14 | 28 | 12 | 16 |
| 65～69 | 2 | 1 | 1 | 35 | 13 | 22 | 138 | 58 | 80 | 149 | 70 | 79 | 129 | 65 | 64 |
| 65 | - | - | - | 8 | 2 | 6 | 20 | 8 | 12 | 31 | 16 | 15 | 23 | 12 | 11 |
| 66 | - | - | - | 1 | - | 1 | 27 | 16 | 11 | 28 | 16 | 12 | 24 | 10 | 14 |
| 67 | 1 | 1 | - | 5 | 3 | 2 | 31 | 12 | 19 | 22 | 7 | 15 | 23 | 14 | 9 |
| 68 | - | - | - | 9 | 1 | 8 | 27 | 12 | 15 | 29 | 12 | 17 | 33 | 18 | 15 |
| 69 | 1 | - | 1 | 12 | 7 | 5 | 33 | 10 | 23 | 39 | 19 | 20 | 26 | 11 | 15 |
| 70～74 | 4 | 2 | 2 | 36 | 19 | 17 | 110 | 55 | 55 | 142 | 68 | 74 | 126 | 57 | 69 |
| 70 | 2 | 1 | 1 | 12 | 7 | 5 | 31 | 13 | 18 | 34 | 15 | 19 | 26 | 12 | 14 |
| 71 | 1 | - | 1 | 7 | 4 | 3 | 21 | 10 | 11 | 24 | 14 | 10 | 25 | 10 | 15 |
| 72 | - | - | - | 3 | 1 | 2 | 15 | 6 | 9 | 23 | 11 | 12 | 22 | 9 | 13 |
| 73 | 1 | 1 | - | 9 | 5 | 4 | 23 | 12 | 11 | 26 | 10 | 16 | 19 | 10 | 9 |
| 74 | - | - | - | 5 | 2 | 3 | 20 | 14 | 6 | 35 | 18 | 17 | 34 | 16 | 18 |
| 75～79 | 4 | 2 | 2 | 17 | 6 | 11 | 77 | 34 | 43 | 102 | 42 | 60 | 113 | 46 | 67 |
| 75 | 1 | 1 | - | 4 | - | 4 | 17 | 10 | 7 | 22 | 9 | 13 | 27 | 13 | 14 |
| 76 | 1 | - | 1 | 2 | 2 | - | 18 | 8 | 10 | 24 | 13 | 11 | 19 | 10 | 9 |
| 77 | - | - | - | 5 | 2 | 3 | 17 | 8 | 9 | 24 | 6 | 18 | 25 | 9 | 16 |
| 78 | 1 | 1 | - | 3 | 1 | 2 | 8 | 2 | 6 | 18 | 9 | 9 | 13 | 5 | 8 |
| 79 | 1 | - | 1 | 3 | 1 | 2 | 17 | 6 | 11 | 14 | 5 | 9 | 29 | 9 | 20 |
| 80～84 | 3 | - | 3 | 13 | 6 | 7 | 78 | 29 | 49 | 104 | 34 | 70 | 83 | 30 | 53 |
| 80 | - | - | - | 1 | - | 1 | 13 | 6 | 7 | 27 | 8 | 19 | 15 | 7 | 8 |
| 81 | - | - | - | 6 | 3 | 3 | 17 | 4 | 13 | 12 | 5 | 7 | 22 | 3 | 19 |
| 82 | - | - | - | 1 | 1 | - | 19 | 8 | 11 | 24 | 8 | 16 | 16 | 8 | 8 |
| 83 | 1 | - | 1 | 4 | 1 | 3 | 13 | 3 | 10 | 13 | 4 | 9 | 18 | 8 | 10 |
| 84 | 2 | - | 2 | 1 | 1 | - | 16 | 8 | 8 | 28 | 9 | 19 | 12 | 4 | 8 |
| 85～89 | - | - | - | 9 | - | 9 | 56 | 22 | 34 | 60 | 19 | 41 | 63 | 19 | 44 |
| 85 | - | - | - | 5 | - | 5 | 13 | 8 | 5 | 12 | 6 | 6 | 21 | 8 | 13 |
| 86 | - | - | - | 1 | - | 1 | 13 | 4 | 9 | 12 | 4 | 8 | 13 | 3 | 10 |
| 87 | - | - | - | 1 | - | 1 | 18 | 5 | 13 | 16 | 3 | 13 | 11 | 3 | 8 |
| 88 | - | - | - | 1 | - | 1 | 5 | 1 | 4 | 9 | 3 | 6 | 11 | 3 | 8 |
| 89 | - | - | - | 1 | - | 1 | 7 | 4 | 3 | 11 | 3 | 8 | 7 | 2 | 5 |
| 90～94 | 1 | - | 1 | 5 | 3 | 2 | 32 | 10 | 22 | 45 | 11 | 34 | 26 | 6 | 20 |
| 90 | - | - | - | 2 | 1 | 1 | 11 | 5 | 6 | 9 | 1 | 8 | 5 | 2 | 3 |
| 91 | 1 | - | 1 | 2 | 2 | - | 7 | 3 | 4 | 8 | 3 | 5 | 9 | 3 | 6 |
| 92 | - | - | - | - | - | - | 6 | 1 | 5 | 9 | 3 | 6 | 6 | - | 6 |
| 93 | - | - | - | - | - | - | 4 | - | 4 | 10 | 3 | 7 | 3 | - | 3 |
| 94 | - | - | - | 1 | - | 1 | 4 | 1 | 3 | 9 | 1 | 8 | 3 | 1 | 2 |
| 95～99 | - | - | - | 1 | - | 1 | 8 | 1 | 7 | 10 | 1 | 9 | 7 | - | 7 |
| 95 | - | - | - | - | - | - | 6 | - | 6 | 3 | 1 | 2 | - | - | - |
| 96 | - | - | - | 1 | - | 1 | 1 | - | 1 | 4 | - | 4 | 3 | - | 3 |
| 97 | - | - | - | - | - | - | - | - | - | 1 | - | 1 | 1 | - | 1 |
| 98 | - | - | - | - | - | - | 1 | 1 | - | - | - | - | - | - | - |
| 99 | - | - | - | - | - | - | - | - | - | 2 | - | 2 | 3 | - | 3 |
| 100以上 | - | - | - | - | - | - | 4 | - | 4 | 2 | - | 2 | 2 | 1 | 1 |

台 帳 人 口 (つづき)

(平成30年1月1日)

| 年 齢 | 千駄木三丁目 | | | 千駄木四丁目 | | | 千駄木五丁目 | | | 本駒込一丁目 | | | 本駒込二丁目 | | |
|-------|--------|-----|-----|--------|----|-----|--------|-----|-----|--------|-----|-----|--------|-----|-----|
| | 総数 | 男 | 女 | 総数 | 男 | 女 | 総数 | 男 | 女 | 総数 | 男 | 女 | 総数 | 男 | 女 |
| 50～54 | 502 | 253 | 249 | 222 | 99 | 123 | 318 | 158 | 160 | 358 | 154 | 204 | 340 | 154 | 186 |
| 50 | 129 | 61 | 68 | 49 | 21 | 28 | 85 | 44 | 41 | 69 | 35 | 34 | 91 | 41 | 50 |
| 51 | 79 | 39 | 40 | 34 | 17 | 17 | 35 | 17 | 18 | 57 | 22 | 35 | 66 | 30 | 36 |
| 52 | 99 | 49 | 50 | 50 | 21 | 29 | 73 | 37 | 36 | 88 | 33 | 55 | 69 | 36 | 33 |
| 53 | 99 | 54 | 45 | 49 | 24 | 25 | 67 | 33 | 34 | 73 | 28 | 45 | 65 | 31 | 34 |
| 54 | 96 | 50 | 46 | 40 | 16 | 24 | 58 | 27 | 31 | 71 | 36 | 35 | 49 | 16 | 33 |
| 55～59 | 398 | 203 | 195 | 161 | 78 | 83 | 282 | 145 | 137 | 257 | 123 | 134 | 291 | 143 | 148 |
| 55 | 73 | 38 | 35 | 31 | 12 | 19 | 53 | 29 | 24 | 67 | 36 | 31 | 68 | 39 | 29 |
| 56 | 77 | 46 | 31 | 32 | 16 | 16 | 61 | 29 | 32 | 54 | 29 | 25 | 62 | 30 | 32 |
| 57 | 77 | 37 | 40 | 29 | 13 | 16 | 49 | 27 | 22 | 53 | 22 | 31 | 65 | 30 | 35 |
| 58 | 100 | 46 | 54 | 36 | 21 | 15 | 57 | 27 | 30 | 37 | 12 | 25 | 52 | 23 | 29 |
| 59 | 71 | 36 | 35 | 33 | 16 | 17 | 62 | 33 | 29 | 46 | 24 | 22 | 44 | 21 | 23 |
| 60～64 | 311 | 142 | 169 | 148 | 75 | 73 | 234 | 121 | 113 | 218 | 101 | 117 | 249 | 122 | 127 |
| 60 | 58 | 33 | 25 | 34 | 14 | 20 | 48 | 23 | 25 | 54 | 27 | 27 | 60 | 30 | 30 |
| 61 | 71 | 31 | 40 | 32 | 19 | 13 | 41 | 21 | 20 | 48 | 19 | 29 | 42 | 18 | 24 |
| 62 | 59 | 27 | 32 | 27 | 15 | 12 | 52 | 24 | 28 | 49 | 23 | 26 | 52 | 24 | 28 |
| 63 | 65 | 31 | 34 | 27 | 13 | 14 | 50 | 25 | 25 | 30 | 18 | 12 | 44 | 27 | 17 |
| 64 | 58 | 20 | 38 | 28 | 14 | 14 | 43 | 28 | 15 | 37 | 14 | 23 | 51 | 23 | 28 |
| 65～69 | 344 | 159 | 185 | 184 | 91 | 93 | 268 | 126 | 142 | 245 | 109 | 136 | 281 | 135 | 146 |
| 65 | 61 | 26 | 35 | 29 | 11 | 18 | 57 | 28 | 29 | 44 | 18 | 26 | 50 | 26 | 24 |
| 66 | 63 | 25 | 38 | 41 | 22 | 19 | 52 | 27 | 25 | 46 | 19 | 27 | 48 | 25 | 23 |
| 67 | 67 | 32 | 35 | 40 | 16 | 24 | 44 | 16 | 28 | 54 | 26 | 28 | 52 | 20 | 32 |
| 68 | 81 | 40 | 41 | 41 | 23 | 18 | 53 | 21 | 32 | 47 | 23 | 24 | 61 | 29 | 32 |
| 69 | 72 | 36 | 36 | 33 | 19 | 14 | 62 | 34 | 28 | 54 | 23 | 31 | 70 | 35 | 35 |
| 70～74 | 274 | 129 | 145 | 151 | 63 | 88 | 213 | 115 | 98 | 207 | 98 | 109 | 217 | 100 | 117 |
| 70 | 77 | 35 | 42 | 38 | 14 | 24 | 68 | 38 | 30 | 55 | 24 | 31 | 56 | 24 | 32 |
| 71 | 52 | 22 | 30 | 28 | 11 | 17 | 33 | 22 | 11 | 37 | 17 | 20 | 27 | 12 | 15 |
| 72 | 45 | 26 | 19 | 31 | 10 | 21 | 34 | 19 | 15 | 39 | 18 | 21 | 40 | 22 | 18 |
| 73 | 47 | 19 | 28 | 16 | 12 | 4 | 40 | 18 | 22 | 32 | 17 | 15 | 55 | 22 | 33 |
| 74 | 53 | 27 | 26 | 38 | 16 | 22 | 38 | 18 | 20 | 44 | 22 | 22 | 39 | 20 | 19 |
| 75～79 | 248 | 97 | 151 | 109 | 54 | 55 | 180 | 68 | 112 | 148 | 70 | 78 | 209 | 93 | 116 |
| 75 | 51 | 20 | 31 | 32 | 21 | 11 | 44 | 19 | 25 | 36 | 19 | 17 | 57 | 26 | 31 |
| 76 | 64 | 19 | 45 | 20 | 9 | 11 | 38 | 14 | 24 | 41 | 18 | 23 | 40 | 17 | 23 |
| 77 | 55 | 27 | 28 | 20 | 8 | 12 | 36 | 13 | 23 | 28 | 12 | 16 | 34 | 15 | 19 |
| 78 | 35 | 15 | 20 | 24 | 11 | 13 | 29 | 13 | 16 | 19 | 10 | 9 | 40 | 17 | 23 |
| 79 | 43 | 16 | 27 | 13 | 5 | 8 | 33 | 9 | 24 | 24 | 11 | 13 | 38 | 18 | 20 |
| 80～84 | 200 | 75 | 125 | 73 | 34 | 39 | 213 | 79 | 134 | 120 | 45 | 75 | 160 | 49 | 111 |
| 80 | 53 | 21 | 32 | 22 | 11 | 11 | 46 | 14 | 32 | 27 | 9 | 18 | 34 | 10 | 24 |
| 81 | 40 | 16 | 24 | 16 | 5 | 11 | 45 | 13 | 32 | 20 | 8 | 12 | 26 | 10 | 16 |
| 82 | 40 | 17 | 23 | 13 | 9 | 4 | 39 | 17 | 22 | 26 | 13 | 13 | 38 | 10 | 28 |
| 83 | 33 | 9 | 24 | 9 | 5 | 4 | 38 | 14 | 24 | 20 | 6 | 14 | 30 | 12 | 18 |
| 84 | 34 | 12 | 22 | 13 | 4 | 9 | 45 | 21 | 24 | 27 | 9 | 18 | 32 | 7 | 25 |
| 85～89 | 131 | 37 | 94 | 41 | 12 | 29 | 124 | 38 | 86 | 86 | 33 | 53 | 111 | 38 | 73 |
| 85 | 35 | 13 | 22 | 12 | 3 | 9 | 20 | 6 | 14 | 22 | 7 | 15 | 28 | 9 | 19 |
| 86 | 23 | 9 | 14 | 13 | 5 | 8 | 27 | 10 | 17 | 18 | 11 | 7 | 21 | 4 | 17 |
| 87 | 24 | 4 | 20 | 2 | 1 | 1 | 27 | 10 | 17 | 16 | 4 | 12 | 23 | 13 | 10 |
| 88 | 26 | 7 | 19 | 8 | 1 | 7 | 18 | 4 | 14 | 11 | 5 | 6 | 20 | 6 | 14 |
| 89 | 23 | 4 | 19 | 6 | 2 | 4 | 32 | 8 | 24 | 19 | 6 | 13 | 19 | 6 | 13 |
| 90～94 | 54 | 16 | 38 | 34 | 2 | 32 | 74 | 19 | 55 | 39 | 7 | 32 | 58 | 17 | 41 |
| 90 | 16 | 5 | 11 | 12 | - | 12 | 23 | 8 | 15 | 9 | 1 | 8 | 21 | 4 | 17 |
| 91 | 16 | 5 | 11 | 5 | - | 5 | 13 | 3 | 10 | 10 | 2 | 8 | 13 | 3 | 10 |
| 92 | 13 | 4 | 9 | 7 | 1 | 6 | 16 | 4 | 12 | 8 | 1 | 7 | 7 | 3 | 4 |
| 93 | 7 | 1 | 6 | 6 | 1 | 5 | 15 | 3 | 12 | 10 | 2 | 8 | 10 | 3 | 7 |
| 94 | 2 | 1 | 1 | 4 | - | 4 | 7 | 1 | 6 | 2 | 1 | 1 | 7 | 4 | 3 |
| 95～99 | 10 | 1 | 9 | 15 | 2 | 13 | 25 | 2 | 23 | 16 | 5 | 11 | 12 | 5 | 7 |
| 95 | 4 | - | 4 | 4 | - | 4 | 12 | 2 | 10 | 7 | 1 | 6 | 5 | 2 | 3 |
| 96 | 3 | - | 3 | 3 | - | 3 | 5 | - | 5 | 5 | 3 | 2 | 3 | 1 | 2 |
| 97 | 3 | 1 | 2 | 3 | 1 | 2 | 4 | - | 4 | - | - | - | 3 | 1 | 2 |
| 98 | - | - | - | 2 | - | 2 | 2 | - | 2 | 2 | - | 2 | - | - | - |
| 99 | - | - | - | 3 | 1 | 2 | 2 | - | 2 | 2 | 1 | 1 | 1 | 1 | - |
| 100以上 | 2 | 2 | - | 4 | 1 | 3 | 5 | 1 | 4 | 4 | 1 | 3 | 1 | 1 | - |

3 住 民 基 本

(8) 町丁別年齢各歳別 (つづき)

| 年 齢 | 本駒込三丁目 | | | 本駒込四丁目 | | | 本駒込五丁目 | | | 本駒込六丁目 | | |
|-----------|--------------|--------------|--------------|--------------|--------------|--------------|--------------|--------------|--------------|--------------|--------------|--------------|
| | 総数 | 男 | 女 | 総数 | 男 | 女 | 総数 | 男 | 女 | 総数 | 男 | 女 |
| 総数 | 3,306 | 1,586 | 1,720 | 4,219 | 2,018 | 2,201 | 5,820 | 2,805 | 3,015 | 3,817 | 1,770 | 2,047 |
| 0～4 | 112 | 62 | 50 | 173 | 88 | 85 | 282 | 143 | 139 | 200 | 102 | 98 |
| 0 | 26 | 15 | 11 | 33 | 20 | 13 | 54 | 28 | 26 | 34 | 18 | 16 |
| 1 | 28 | 15 | 13 | 35 | 18 | 17 | 58 | 35 | 23 | 37 | 19 | 18 |
| 2 | 20 | 13 | 7 | 32 | 13 | 19 | 60 | 35 | 25 | 42 | 23 | 19 |
| 3 | 23 | 13 | 10 | 32 | 19 | 13 | 55 | 24 | 31 | 38 | 20 | 18 |
| 4 | 15 | 6 | 9 | 41 | 18 | 23 | 55 | 21 | 34 | 49 | 22 | 27 |
| 5～9 | 98 | 47 | 51 | 193 | 98 | 95 | 228 | 109 | 119 | 190 | 95 | 95 |
| 5 | 25 | 12 | 13 | 33 | 18 | 15 | 43 | 18 | 25 | 42 | 21 | 21 |
| 6 | 14 | 5 | 9 | 38 | 19 | 19 | 47 | 18 | 29 | 40 | 21 | 19 |
| 7 | 20 | 12 | 8 | 46 | 22 | 24 | 44 | 21 | 23 | 35 | 15 | 20 |
| 8 | 16 | 4 | 12 | 35 | 18 | 17 | 36 | 20 | 16 | 39 | 19 | 20 |
| 9 | 23 | 14 | 9 | 41 | 21 | 20 | 58 | 32 | 26 | 34 | 19 | 15 |
| 10～14 | 104 | 50 | 54 | 187 | 96 | 91 | 195 | 94 | 101 | 149 | 75 | 74 |
| 10 | 15 | 3 | 12 | 40 | 17 | 23 | 42 | 20 | 22 | 30 | 16 | 14 |
| 11 | 19 | 11 | 8 | 36 | 17 | 19 | 44 | 20 | 24 | 30 | 17 | 13 |
| 12 | 21 | 12 | 9 | 26 | 14 | 12 | 32 | 14 | 18 | 29 | 14 | 15 |
| 13 | 20 | 8 | 12 | 45 | 25 | 20 | 36 | 20 | 16 | 23 | 12 | 11 |
| 14 | 29 | 16 | 13 | 40 | 23 | 17 | 41 | 20 | 21 | 37 | 16 | 21 |
| 15～19 | 124 | 58 | 66 | 146 | 67 | 79 | 267 | 124 | 143 | 140 | 64 | 76 |
| 15 | 20 | 6 | 14 | 24 | 9 | 15 | 43 | 20 | 23 | 22 | 11 | 11 |
| 16 | 18 | 6 | 12 | 28 | 15 | 13 | 43 | 24 | 19 | 22 | 11 | 11 |
| 17 | 34 | 15 | 19 | 31 | 14 | 17 | 49 | 24 | 25 | 26 | 13 | 13 |
| 18 | 19 | 6 | 13 | 23 | 15 | 8 | 51 | 16 | 35 | 24 | 12 | 12 |
| 19 | 33 | 25 | 8 | 40 | 14 | 26 | 81 | 40 | 41 | 46 | 17 | 29 |
| 20～24 | 214 | 99 | 115 | 222 | 116 | 106 | 387 | 219 | 168 | 144 | 76 | 68 |
| 20 | 30 | 10 | 20 | 42 | 24 | 18 | 62 | 35 | 27 | 37 | 18 | 19 |
| 21 | 30 | 14 | 16 | 48 | 26 | 22 | 81 | 48 | 33 | 27 | 16 | 11 |
| 22 | 48 | 20 | 28 | 41 | 20 | 21 | 78 | 44 | 34 | 27 | 15 | 12 |
| 23 | 65 | 32 | 33 | 41 | 26 | 15 | 87 | 48 | 39 | 25 | 11 | 14 |
| 24 | 41 | 23 | 18 | 50 | 20 | 30 | 79 | 44 | 35 | 28 | 16 | 12 |
| 25～29 | 281 | 142 | 139 | 273 | 154 | 119 | 406 | 238 | 168 | 214 | 103 | 111 |
| 25 | 59 | 26 | 33 | 60 | 29 | 31 | 83 | 48 | 35 | 33 | 18 | 15 |
| 26 | 67 | 33 | 34 | 48 | 26 | 22 | 87 | 51 | 36 | 40 | 21 | 19 |
| 27 | 54 | 29 | 25 | 49 | 32 | 17 | 73 | 52 | 21 | 44 | 17 | 27 |
| 28 | 50 | 32 | 18 | 57 | 32 | 25 | 86 | 40 | 46 | 44 | 24 | 20 |
| 29 | 51 | 22 | 29 | 59 | 35 | 24 | 77 | 47 | 30 | 53 | 23 | 30 |
| 30～34 | 247 | 122 | 125 | 269 | 134 | 135 | 448 | 226 | 222 | 255 | 113 | 142 |
| 30 | 60 | 34 | 26 | 60 | 31 | 29 | 83 | 38 | 45 | 44 | 25 | 19 |
| 31 | 42 | 18 | 24 | 42 | 24 | 18 | 88 | 43 | 45 | 42 | 19 | 23 |
| 32 | 47 | 28 | 19 | 44 | 24 | 20 | 90 | 46 | 44 | 49 | 24 | 25 |
| 33 | 51 | 22 | 29 | 63 | 25 | 38 | 98 | 52 | 46 | 58 | 19 | 39 |
| 34 | 47 | 20 | 27 | 60 | 30 | 30 | 89 | 47 | 42 | 62 | 26 | 36 |
| 35～39 | 248 | 124 | 124 | 318 | 147 | 171 | 482 | 230 | 252 | 359 | 174 | 185 |
| 35 | 64 | 36 | 28 | 53 | 26 | 27 | 97 | 51 | 46 | 84 | 39 | 45 |
| 36 | 46 | 21 | 25 | 56 | 24 | 32 | 85 | 42 | 43 | 47 | 22 | 25 |
| 37 | 48 | 26 | 22 | 65 | 32 | 33 | 105 | 45 | 60 | 71 | 40 | 31 |
| 38 | 58 | 29 | 29 | 73 | 38 | 35 | 95 | 42 | 53 | 84 | 36 | 48 |
| 39 | 32 | 12 | 20 | 71 | 27 | 44 | 100 | 50 | 50 | 73 | 37 | 36 |
| 40～44 | 230 | 120 | 110 | 347 | 172 | 175 | 512 | 252 | 260 | 384 | 170 | 214 |
| 40 | 43 | 24 | 19 | 72 | 41 | 31 | 110 | 54 | 56 | 89 | 43 | 46 |
| 41 | 43 | 25 | 18 | 59 | 38 | 21 | 93 | 50 | 43 | 78 | 43 | 35 |
| 42 | 51 | 23 | 28 | 82 | 34 | 48 | 107 | 44 | 63 | 58 | 26 | 32 |
| 43 | 48 | 24 | 24 | 70 | 32 | 38 | 102 | 43 | 59 | 74 | 29 | 45 |
| 44 | 45 | 24 | 21 | 64 | 27 | 37 | 100 | 61 | 39 | 85 | 29 | 56 |
| 45～49 | 265 | 127 | 138 | 354 | 168 | 186 | 477 | 214 | 263 | 323 | 146 | 177 |
| 45 | 55 | 24 | 31 | 66 | 29 | 37 | 123 | 49 | 74 | 74 | 36 | 38 |
| 46 | 52 | 25 | 27 | 83 | 43 | 40 | 99 | 53 | 46 | 75 | 45 | 30 |
| 47 | 57 | 28 | 29 | 84 | 44 | 40 | 83 | 42 | 41 | 51 | 19 | 32 |
| 48 | 48 | 23 | 25 | 61 | 23 | 38 | 80 | 34 | 46 | 53 | 25 | 28 |
| 49 | 53 | 27 | 26 | 60 | 29 | 31 | 92 | 36 | 56 | 70 | 21 | 49 |

台 帳 人 口 (つづき)

(平成30年1月1日)

| 年 齢 | 本駒込三丁目 | | | 本駒込四丁目 | | | 本駒込五丁目 | | | 本駒込六丁目 | | |
|-------|--------|-----|-----|--------|-----|-----|--------|-----|-----|--------|-----|-----|
| | 総 数 | 男 | 女 | 総 数 | 男 | 女 | 総 数 | 男 | 女 | 総 数 | 男 | 女 |
| 50～54 | 189 | 93 | 96 | 307 | 141 | 166 | 396 | 179 | 217 | 268 | 124 | 144 |
| 50 | 45 | 21 | 24 | 52 | 24 | 28 | 80 | 38 | 42 | 59 | 28 | 31 |
| 51 | 42 | 23 | 19 | 59 | 27 | 32 | 76 | 31 | 45 | 43 | 19 | 24 |
| 52 | 42 | 18 | 24 | 70 | 23 | 47 | 89 | 43 | 46 | 54 | 25 | 29 |
| 53 | 35 | 15 | 20 | 55 | 29 | 26 | 79 | 37 | 42 | 64 | 30 | 34 |
| 54 | 25 | 16 | 9 | 71 | 38 | 33 | 72 | 30 | 42 | 48 | 22 | 26 |
| 55～59 | 213 | 103 | 110 | 222 | 110 | 112 | 302 | 156 | 146 | 224 | 112 | 112 |
| 55 | 41 | 19 | 22 | 51 | 28 | 23 | 73 | 41 | 32 | 42 | 19 | 23 |
| 56 | 39 | 21 | 18 | 42 | 23 | 19 | 62 | 29 | 33 | 43 | 22 | 21 |
| 57 | 51 | 22 | 29 | 48 | 20 | 28 | 71 | 34 | 37 | 46 | 24 | 22 |
| 58 | 37 | 18 | 19 | 48 | 20 | 28 | 42 | 21 | 21 | 44 | 23 | 21 |
| 59 | 45 | 23 | 22 | 33 | 19 | 14 | 54 | 31 | 23 | 49 | 24 | 25 |
| 60～64 | 207 | 105 | 102 | 227 | 103 | 124 | 282 | 142 | 140 | 157 | 70 | 87 |
| 60 | 41 | 24 | 17 | 48 | 17 | 31 | 63 | 34 | 29 | 33 | 11 | 22 |
| 61 | 42 | 23 | 19 | 41 | 18 | 23 | 65 | 33 | 32 | 31 | 16 | 15 |
| 62 | 43 | 23 | 20 | 52 | 24 | 28 | 46 | 26 | 20 | 29 | 12 | 17 |
| 63 | 49 | 20 | 29 | 48 | 25 | 23 | 52 | 27 | 25 | 35 | 20 | 15 |
| 64 | 32 | 15 | 17 | 38 | 19 | 19 | 56 | 22 | 34 | 29 | 11 | 18 |
| 65～69 | 205 | 116 | 89 | 241 | 121 | 120 | 318 | 142 | 176 | 213 | 95 | 118 |
| 65 | 45 | 28 | 17 | 41 | 17 | 24 | 55 | 25 | 30 | 52 | 18 | 34 |
| 66 | 32 | 20 | 12 | 44 | 26 | 18 | 56 | 27 | 29 | 40 | 19 | 21 |
| 67 | 40 | 24 | 16 | 45 | 25 | 20 | 61 | 31 | 30 | 40 | 16 | 24 |
| 68 | 48 | 24 | 24 | 60 | 30 | 30 | 68 | 27 | 41 | 38 | 20 | 18 |
| 69 | 40 | 20 | 20 | 51 | 23 | 28 | 78 | 32 | 46 | 43 | 22 | 21 |
| 70～74 | 151 | 70 | 81 | 224 | 107 | 117 | 246 | 129 | 117 | 196 | 92 | 104 |
| 70 | 44 | 25 | 19 | 62 | 32 | 30 | 69 | 39 | 30 | 53 | 30 | 23 |
| 71 | 28 | 11 | 17 | 41 | 16 | 25 | 50 | 28 | 22 | 39 | 14 | 25 |
| 72 | 17 | 7 | 10 | 25 | 17 | 8 | 35 | 17 | 18 | 38 | 17 | 21 |
| 73 | 28 | 13 | 15 | 45 | 25 | 20 | 43 | 21 | 22 | 34 | 17 | 17 |
| 74 | 34 | 14 | 20 | 51 | 17 | 34 | 49 | 24 | 25 | 32 | 14 | 18 |
| 75～79 | 126 | 57 | 69 | 222 | 97 | 125 | 224 | 93 | 131 | 145 | 71 | 74 |
| 75 | 25 | 14 | 11 | 55 | 28 | 27 | 42 | 20 | 22 | 30 | 19 | 11 |
| 76 | 27 | 11 | 16 | 57 | 23 | 34 | 51 | 27 | 24 | 29 | 13 | 16 |
| 77 | 33 | 18 | 15 | 37 | 19 | 18 | 50 | 17 | 33 | 35 | 15 | 20 |
| 78 | 20 | 7 | 13 | 37 | 15 | 22 | 37 | 14 | 23 | 23 | 12 | 11 |
| 79 | 21 | 7 | 14 | 36 | 12 | 24 | 44 | 15 | 29 | 28 | 12 | 16 |
| 80～84 | 125 | 46 | 79 | 150 | 51 | 99 | 185 | 61 | 124 | 130 | 52 | 78 |
| 80 | 24 | 11 | 13 | 29 | 6 | 23 | 43 | 13 | 30 | 19 | 8 | 11 |
| 81 | 23 | 7 | 16 | 28 | 10 | 18 | 44 | 15 | 29 | 27 | 11 | 16 |
| 82 | 32 | 12 | 20 | 44 | 18 | 26 | 36 | 16 | 20 | 36 | 17 | 19 |
| 83 | 24 | 8 | 16 | 29 | 10 | 19 | 34 | 8 | 26 | 26 | 7 | 19 |
| 84 | 22 | 8 | 14 | 20 | 7 | 13 | 28 | 9 | 19 | 22 | 9 | 13 |
| 85～89 | 99 | 31 | 68 | 96 | 35 | 61 | 123 | 37 | 86 | 75 | 22 | 53 |
| 85 | 27 | 8 | 19 | 21 | 5 | 16 | 29 | 11 | 18 | 11 | 3 | 8 |
| 86 | 29 | 10 | 19 | 24 | 9 | 15 | 32 | 7 | 25 | 17 | 3 | 14 |
| 87 | 16 | 3 | 13 | 23 | 10 | 13 | 18 | 7 | 11 | 24 | 9 | 15 |
| 88 | 10 | 2 | 8 | 12 | 4 | 8 | 21 | 4 | 17 | 10 | 5 | 5 |
| 89 | 17 | 8 | 9 | 16 | 7 | 9 | 23 | 8 | 15 | 13 | 2 | 11 |
| 90～94 | 50 | 11 | 39 | 36 | 8 | 28 | 46 | 13 | 33 | 39 | 11 | 28 |
| 90 | 15 | 4 | 11 | 10 | 3 | 7 | 13 | 6 | 7 | 13 | 4 | 9 |
| 91 | 11 | 3 | 8 | 7 | 2 | 5 | 11 | 3 | 8 | 10 | 1 | 9 |
| 92 | 14 | 3 | 11 | 11 | 1 | 10 | 9 | 3 | 6 | 5 | - | 5 |
| 93 | 7 | 1 | 6 | 3 | 1 | 2 | 8 | - | 8 | 7 | 2 | 5 |
| 94 | 3 | - | 3 | 5 | 1 | 4 | 5 | 1 | 4 | 4 | 4 | - |
| 95～99 | 16 | 3 | 13 | 9 | 4 | 5 | 12 | 2 | 10 | 10 | 2 | 8 |
| 95 | 8 | 1 | 7 | 2 | - | 2 | 4 | 1 | 3 | 4 | 1 | 3 |
| 96 | 2 | 1 | 1 | 2 | 2 | - | 2 | - | 2 | 5 | - | 5 |
| 97 | 3 | - | 3 | 2 | 1 | 1 | 3 | 1 | 2 | 1 | 1 | - |
| 98 | 2 | 1 | 1 | 3 | 1 | 2 | 2 | - | 2 | - | - | - |
| 99 | 1 | - | 1 | - | - | - | 1 | - | 1 | - | - | - |
| 100以上 | 2 | - | 2 | 3 | 1 | 2 | 2 | 2 | - | 2 | 1 | 1 |

3 住 民 基 本

(9) 町丁別人口の推移

| 町 丁 名 | 平成20年 1月 1日 | | 平成25年 1月 1日 | | 平成30年 1月 1日 | |
|------------|---------------|----------------|----------------|----------------|----------------|----------------|
| | 世 帯 | 人 口 | 世 帯 | 人 口 | 世 帯 | 人 口 |
| 総 数 | 99,154 | 185,782 | 109,314 | 201,257 | 118,654 | 217,419 |
| 後 楽 1 丁 目 | 226 | 456 | 573 | 880 | 420 | 716 |
| 2 | 693 | 1,299 | 841 | 1,492 | 885 | 1,533 |
| 春 日 1 丁 目 | 920 | 1,474 | 963 | 1,534 | 983 | 1,543 |
| 2 | 1,786 | 3,485 | 1,917 | 3,789 | 2,124 | 4,162 |
| 小石川 1 丁 目 | 1,649 | 3,073 | 1,947 | 3,592 | 1,816 | 3,524 |
| 2 | 1,801 | 3,311 | 2,047 | 3,725 | 2,099 | 3,866 |
| 3 | 2,019 | 4,120 | 2,396 | 4,900 | 2,670 | 5,501 |
| 4 | 1,621 | 3,165 | 1,692 | 3,377 | 1,816 | 3,703 |
| 5 | 2,571 | 4,951 | 2,827 | 5,341 | 3,067 | 5,846 |
| 白 山 1 丁 目 | 2,324 | 4,329 | 2,523 | 4,582 | 2,678 | 4,787 |
| 2 | 1,959 | 3,762 | 2,124 | 3,961 | 2,289 | 4,251 |
| 3 | 461 | 921 | 528 | 1,020 | 532 | 1,015 |
| 4 | 2,014 | 4,150 | 2,232 | 4,308 | 2,272 | 4,346 |
| 5 | 1,947 | 3,496 | 2,020 | 3,618 | 2,146 | 3,791 |
| 千 石 1 丁 目 | 1,690 | 3,588 | 1,809 | 3,787 | 1,918 | 3,894 |
| 2 | 1,826 | 3,794 | 1,924 | 3,912 | 2,230 | 4,595 |
| 3 | 1,743 | 3,589 | 2,080 | 4,199 | 2,286 | 4,575 |
| 4 | 2,716 | 4,796 | 2,969 | 5,134 | 3,351 | 5,731 |
| 水 道 1 丁 目 | 1,178 | 2,226 | 1,330 | 2,472 | 1,437 | 2,605 |
| 2 | 1,569 | 2,589 | 1,811 | 2,881 | 2,302 | 3,777 |
| 小日向 1 丁 目 | 1,058 | 2,140 | 1,041 | 2,064 | 1,197 | 2,392 |
| 2 | 1,049 | 2,423 | 1,093 | 2,469 | 1,084 | 2,421 |
| 3 | 611 | 1,209 | 642 | 1,295 | 651 | 1,251 |
| 4 | 745 | 1,316 | 843 | 1,516 | 967 | 1,807 |
| 大 塚 1 丁 目 | 332 | 649 | 546 | 1,184 | 525 | 1,109 |
| 2 | 824 | 1,484 | 979 | 1,804 | 1,077 | 1,957 |
| 3 | 1,752 | 3,054 | 1,911 | 3,228 | 2,206 | 3,762 |
| 4 | 1,540 | 2,657 | 1,654 | 2,876 | 1,769 | 3,076 |
| 5 | 2,013 | 3,744 | 2,253 | 4,121 | 2,442 | 4,383 |
| 6 | 1,851 | 3,392 | 2,107 | 3,659 | 2,275 | 3,929 |
| 関 口 1 丁 目 | 2,005 | 3,678 | 2,324 | 4,067 | 2,775 | 4,719 |
| 2 | 410 | 846 | 438 | 895 | 485 | 1,009 |
| 3 | 419 | 860 | 444 | 927 | 483 | 966 |

注) 「住民基本台帳法の一部を改正する法律」の施行に伴い、表の数値は平成25年より日本人と外国人住民の合計。

台 帳 人 口 (つづき)

| 町 丁 名 | 平成20年 1月 1日 | | 平成25年 1月 1日 | | 平成30年 1月 1日 | | |
|-------------|-------------|-------|-------------|-------|-------------|-------|-------|
| | 世 帯 | 人 口 | 世 帯 | 人 口 | 世 帯 | 人 口 | |
| 目白台 1 丁 目 | 1,196 | 2,129 | 1,285 | 2,193 | 1,201 | 2,140 | |
| | 2 | 1,107 | 2,069 | 1,104 | 1,996 | 2,286 | |
| | 3 | 1,220 | 2,374 | 1,286 | 2,457 | 1,405 | 2,643 |
| 音 羽 1 丁 目 | 1,882 | 3,249 | 2,173 | 3,733 | 2,429 | 4,120 | |
| | 2 | 929 | 1,649 | 957 | 1,708 | 1,037 | 1,825 |
| 本 郷 1 丁 目 | 1,616 | 3,031 | 1,969 | 3,782 | 2,214 | 4,319 | |
| | 2 | 1,551 | 2,659 | 1,739 | 2,920 | 1,947 | 3,251 |
| | 3 | 1,474 | 2,483 | 1,720 | 2,760 | 1,953 | 3,057 |
| | 4 | 2,030 | 3,702 | 2,082 | 3,767 | 2,300 | 4,217 |
| | 5 | 1,667 | 2,962 | 1,826 | 3,248 | 1,999 | 3,512 |
| | 6 | 957 | 1,592 | 1,005 | 1,661 | 1,156 | 2,013 |
| | 7 | 396 | 458 | 370 | 431 | 381 | 443 |
| 湯 島 1 丁 目 | 406 | 613 | 450 | 686 | 521 | 781 | |
| | 2 | 1,322 | 2,225 | 1,454 | 2,398 | 1,750 | 2,797 |
| | 3 | 1,564 | 2,570 | 1,835 | 2,924 | 2,087 | 3,185 |
| | 4 | 1,037 | 1,962 | 1,116 | 2,032 | 1,199 | 2,144 |
| 西 片 1 丁 目 | 1,038 | 2,159 | 1,143 | 2,348 | 1,225 | 2,435 | |
| | 2 | 1,349 | 2,737 | 1,441 | 2,863 | 1,513 | 2,968 |
| 向 丘 1 丁 目 | 1,455 | 2,812 | 1,780 | 3,275 | 1,892 | 3,498 | |
| | 2 | 1,677 | 3,100 | 1,800 | 3,168 | 1,923 | 3,255 |
| 弥 生 1 丁 目 | 240 | 449 | 257 | 459 | 244 | 440 | |
| | 2 | 769 | 1,453 | 819 | 1,545 | 818 | 1,538 |
| 根 津 1 丁 目 | 1,229 | 2,282 | 1,274 | 2,329 | 1,442 | 2,558 | |
| | 2 | 1,855 | 3,253 | 2,128 | 3,703 | 2,249 | 3,911 |
| 千 駄 木 1 丁 目 | 651 | 1,378 | 715 | 1,461 | 737 | 1,513 | |
| | 2 | 2,292 | 4,113 | 2,422 | 4,322 | 2,574 | 4,518 |
| | 3 | 3,181 | 5,834 | 3,522 | 6,353 | 3,807 | 6,725 |
| | 4 | 1,483 | 2,736 | 1,591 | 2,924 | 1,704 | 3,117 |
| | 5 | 2,200 | 4,310 | 2,265 | 4,568 | 2,293 | 4,670 |
| 本 駒 込 1 丁 目 | 1,903 | 3,776 | 2,196 | 4,284 | 2,376 | 4,645 | |
| | 2 | 2,268 | 4,381 | 2,422 | 4,551 | 2,697 | 5,191 |
| | 3 | 1,662 | 3,087 | 1,774 | 3,160 | 1,837 | 3,306 |
| | 4 | 2,037 | 4,018 | 2,077 | 4,081 | 2,161 | 4,219 |
| | 5 | 2,751 | 5,195 | 2,899 | 5,372 | 3,157 | 5,820 |
| | 6 | 1,438 | 2,956 | 1,590 | 3,186 | 1,930 | 3,817 |

3 住民基本台帳人口(つづき)

(10) 外国人住民国籍別人口

(平成30年1月1日)

| 州 及 び 国 籍 | 総 数 | 男 | 女 | 州 及 び 国 籍 | 総 数 | 男 | 女 |
|---------------|--------------|--------------|--------------|--------------------|-----|-----|-----|
| 総 数 | 9,887 | 4,815 | 5,072 | エ ス ト ニ ア | 3 | 2 | 1 |
| ア ジ ア | | | | キ ル ギ ス | 3 | - | 3 |
| 中 国 | 4,123 | 1,868 | 2,255 | ア ル バ ニ ア | 2 | 2 | - |
| 韓 国 | 1,683 | 754 | 929 | ボスニア・ヘルツェゴビナ | 2 | - | 2 |
| ベ ト ナ ム | 691 | 352 | 339 | リ ト ア ニ ア | 2 | 2 | - |
| 台 湾 | 460 | 176 | 284 | ベ ラ ル ー シ | 1 | - | 1 |
| ネ パ ー ル | 348 | 211 | 137 | ア イ ス ラ ン ド | 1 | 1 | - |
| ミ ャ ン マ ー | 291 | 143 | 148 | カ ザ フ ス タ ン | 1 | - | 1 |
| フ ィ リ ピ ン | 223 | 44 | 179 | ス ロ バ キ ア | 1 | 1 | - |
| タ イ | 204 | 71 | 133 | ス ロ ベ ニ ア | 1 | - | 1 |
| マ レ ー シ ア | 127 | 75 | 52 | セ ル ビ ア | 1 | 1 | - |
| イ ン ド ネ シ ア | 92 | 70 | 22 | コ ソ ボ | 1 | 1 | - |
| 朝 鮮 | 75 | 40 | 35 | ア メ リ カ | | | |
| ス リ ラ ン カ | 54 | 31 | 23 | 米 国 | 315 | 206 | 109 |
| シン ガ ポ ー ル | 46 | 32 | 14 | カ ナ ダ | 69 | 46 | 23 |
| モ ン ゴ ル | 43 | 17 | 26 | ブ ラ ジ ル | 24 | 12 | 12 |
| バ ン グ ラ デ シ ュ | 41 | 19 | 22 | ア ルゼンチン | 7 | 6 | 1 |
| イ ラ ン | 24 | 19 | 5 | メ キ シ コ | 6 | 4 | 2 |
| ト ル コ | 17 | 12 | 5 | ベ ル ー | 6 | 4 | 2 |
| サ ウ ジ ア ラ ビ ア | 11 | 7 | 4 | ボ リ ビ ア | 3 | 1 | 2 |
| パ キ ス タ ン | 6 | 6 | - | チ リ | 2 | 1 | 1 |
| ブ ー タ ン | 3 | 3 | - | コ ロ ン ビ ア | 2 | 1 | 1 |
| カ ン ボ ジ ア | 2 | 1 | 1 | バ ハ マ | 1 | - | 1 |
| ラ オ ス | 2 | 1 | 1 | キ ュ ー バ | 1 | 1 | - |
| レ バ ノ ン | 2 | 2 | - | ド ミ ニ カ 共 和 国 | 1 | 1 | - |
| カ タ ー ル | 2 | 1 | 1 | グ ア テ マ ラ | 1 | 1 | - |
| シ リ ア | 2 | 2 | - | ホ ン ジ ュ ラ ス | 1 | 1 | - |
| イ ス ラ エ ル | 1 | - | 1 | ベ ネ ズ エ ラ | 1 | 1 | - |
| ヨ ル ダ ン | 1 | 1 | - | ア フ リ カ | | | |
| ヨーロッパ | | | | コ ン ゴ 民 主 共 和 国 | 5 | 2 | 3 |
| フ ラ ン ス | 283 | 196 | 87 | モ ロ ッ コ | 5 | 3 | 2 |
| 英 国 | 111 | 78 | 33 | エ ジ プ ト | 4 | 3 | 1 |
| ド イ ツ | 59 | 35 | 24 | ケ ニ ア | 4 | 3 | 1 |
| ス ペ イ ン | 37 | 26 | 11 | チ ュ ニ ジ ア | 4 | 3 | 1 |
| ロ シ ア | 36 | 14 | 22 | ア ル ジ エ リ ア | 3 | 1 | 2 |
| イ タ リ ア | 34 | 22 | 12 | ガ ー ナ | 3 | 3 | - |
| オ ラ ン ダ | 17 | 13 | 4 | ナ イ ジ エ リ ア | 3 | 3 | - |
| ス ウ ェ ー デ ン | 16 | 10 | 6 | コ ー ト ジ ボ ワ ー ル | 2 | 2 | - |
| ス イ ス | 15 | 13 | 2 | マ ダ ガ ス カ ル | 2 | - | 2 |
| ベ ル ギ ー | 14 | 10 | 4 | モ ザ ン ビ ー ク | 2 | 2 | - |
| ウ ズ ベ キ ス タ ン | 14 | 6 | 8 | セ ネ ガ ル | 2 | 2 | - |
| ポ ー ラ ン ド | 13 | 8 | 5 | ガ ン ビ ア | 1 | 1 | - |
| ハ ン ガ リ ー | 10 | 7 | 3 | マ リ ス | 1 | 1 | - |
| ア イ ル ラ ン ド | 10 | 9 | 1 | モ ー リ シ ャ ス | 1 | 1 | - |
| ブ ル ガ リ ア | 9 | 4 | 5 | 南 ア フ リ カ 共 和 国 | 1 | - | 1 |
| ポ ル ト ガ ル | 8 | 7 | 1 | ウ ガ ン ダ | 1 | - | 1 |
| ウ ク ラ イ ナ | 8 | 1 | 7 | オセアニア | | | |
| ギ リ シ ャ | 6 | 3 | 3 | オ ー ス ト ラ リ ア | 52 | 34 | 18 |
| オ ー ス ト リ ア | 5 | 3 | 2 | ニ ュ ー ジ ー ラ ン ド | 15 | 9 | 6 |
| デ ン マ ー ク | 5 | 2 | 3 | 無 国 籍 未 登 録 | 4 | 3 | 1 |
| ノ ル ウ ェ ー | 5 | 4 | 1 | | 10 | 8 | 2 |
| フ ィ ン ラ ン ド | 4 | 1 | 3 | | | | |
| ル ー マ ニ ア | 4 | - | 4 | | | | |
| チ ェ コ | 3 | 2 | 1 | | | | |

注) 1. 旅券等の表示に基づくため、現存の国名と一致しない場合がある。

2. 「未登録」は出生または国籍喪失による経過滞在者。

4 国 勢 調 査

(1) 人口の推移

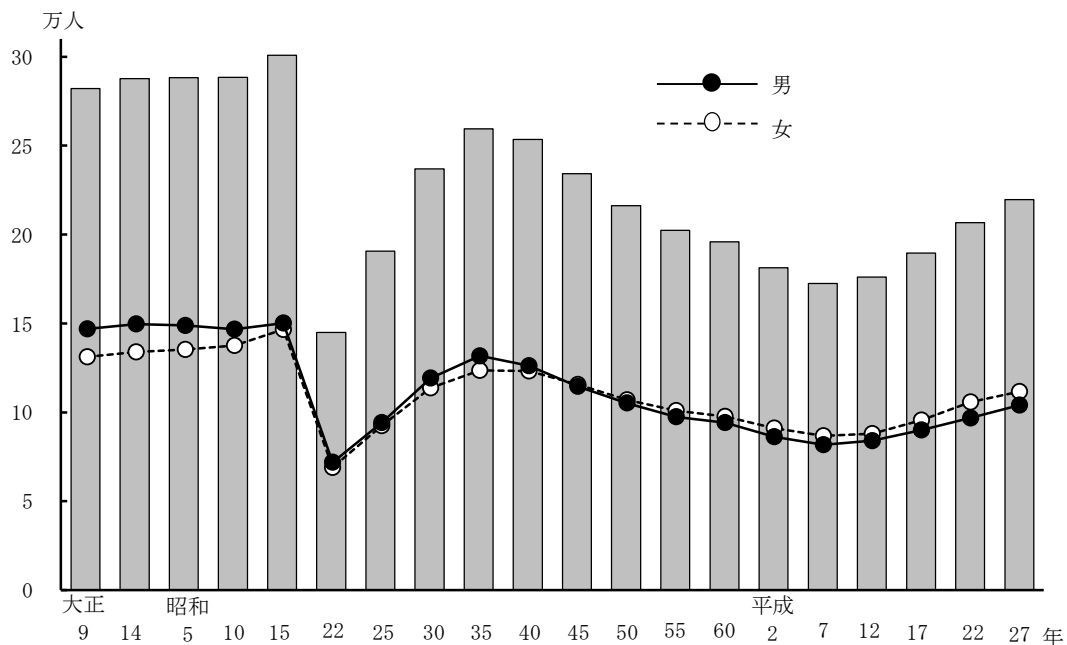
(各年10月1日)

| 区 分 | 世 帯 数 | 人 口 | | | 対前回調査との比較増減 | |
|----------------|---------|---------|---------|---------|-------------|-----------|
| | | 総 数 | 男 | 女 | 世帯数 | 人 口 |
| 大正9年国勢調査(第1回) | 58,874 | 282,080 | 148,886 | 133,194 | - | - |
| 〃 14 〃 (〃 2回) | 60,652 | 287,699 | 151,661 | 136,038 | 1,778 | 5,619 |
| 昭和5 〃 (〃 3回) | 58,497 | 288,242 | 150,830 | 137,412 | △ 2,155 | 543 |
| 〃 10 〃 (〃 4回) | 56,731 | 288,350 | 148,789 | 139,561 | △ 1,766 | 108 |
| 〃 15 〃 (〃 5回) | 62,182 | 300,801 | 152,149 | 148,652 | 5,451 | 12,451 |
| 〃 22 〃 (〃 6回) | 36,150 | 144,858 | 73,892 | 70,966 | △ 26,032 | △ 155,943 |
| 〃 25 〃 (〃 7回) | 45,405 | 190,746 | 96,230 | 94,516 | 9,255 | 45,888 |
| 〃 30 〃 (〃 8回) | 53,340 | 236,971 | 121,212 | 115,759 | 7,935 | 46,225 |
| 〃 35 〃 (〃 9回) | 70,364 | 259,383 | 133,746 | 125,637 | 17,024 | 22,412 |
| 〃 40 〃 (〃 10回) | 74,317 | 253,449 | 128,162 | 125,287 | 3,953 | △ 5,934 |
| 〃 45 〃 (〃 11回) | 78,739 | 234,326 | 116,602 | 117,724 | 4,422 | △ 19,123 |
| 〃 50 〃 (〃 12回) | 80,111 | 216,250 | 107,205 | 109,045 | 1,372 | △ 18,076 |
| 〃 55 〃 (〃 13回) | 81,321 | 202,351 | 99,400 | 102,951 | 1,210 | △ 13,899 |
| 〃 60 〃 (〃 14回) | 80,522 | 195,876 | 96,204 | 99,672 | △ 799 | △ 6,475 |
| 平成2 〃 (〃 15回) | 77,802 | 181,269 | 88,163 | 93,106 | △ 2,720 | △ 14,607 |
| 〃 7 〃 (〃 16回) | 77,959 | 172,474 | 83,794 | 88,680 | 157 | △ 8,795 |
| 〃 12 〃 (〃 17回) | 85,494 | 176,017 | 86,066 | 89,951 | 7,535 | 3,543 |
| 〃 17 〃 (〃 18回) | 96,839 | 189,632 | 92,062 | 97,570 | 11,345 | 13,615 |
| 〃 22 〃 (〃 19回) | 111,753 | 206,626 | 98,849 | 107,777 | 14,914 | 16,994 |
| 〃 27 〃 (〃 20回) | 120,858 | 219,724 | 105,990 | 113,734 | 9,105 | 13,098 |

資料：総務省統計局

第5図 国勢調査人口の推移

(各年10月1日)



上記参照

(2) 区市町村別人口・世帯数・面積及び人口密度

| 地 域 | 人 口 | | 平成22年～平成27年の人口増減 | | 世 帯 数 平成27年 | 面 積 (km ²) 平成27年 | 人 口 密 度 (1km ² 当たり) 平成27年 |
|------------|-------------------|-------------------|------------------|------------|------------------|------------------------------------|--|
| | 平成22年(組替) | 平成27年 | 実 数 | 率 (%) | | | |
| 総 数 | 13,159,417 | 13,515,271 | 355,854 | 2.7 | 6,701,122 | 2,190.93 | 6,168.7 |
| 区 部 | 8,945,695 | 9,272,740 | 327,045 | 3.7 | 4,801,194 | 626.70 | 14,796.1 |
| 市 部 | 4,127,157 | 4,157,706 | 30,549 | 0.7 | 1,864,627 | 784.20 | 5,301.8 |
| 郡 部 | 58,750 | 58,334 | △ 416 | △ 0.7 | 21,876 | 375.86 | 155.2 |
| 島 部 | 27,815 | 26,491 | △ 1,324 | △ 4.8 | 13,425 | 404.16 | 65.5 |
| 区 部 | | | | | | | |
| 千代田区 | 47,115 | 58,406 | 11,291 | 24.0 | 33,262 | 11.66 | 5,009.1 |
| 中央区 | 122,762 | 141,183 | 18,421 | 15.0 | 79,272 | 10.21 | 13,827.9 |
| 港区 | 205,131 | 243,283 | 38,152 | 18.6 | 130,562 | 20.37 | 11,943.2 |
| 新宿区 | 326,309 | 333,560 | 7,251 | 2.2 | 204,989 | 18.22 | 18,307.4 |
| 文京区 | 206,626 | 219,724 | 13,098 | 6.3 | 120,858 | 11.29 | 19,461.8 |
| 台東区 | 175,928 | 198,073 | 22,145 | 12.6 | 112,117 | 10.11 | 19,591.8 |
| 墨田区 | 247,606 | 256,274 | 8,668 | 3.5 | 130,862 | 13.77 | 18,611.0 |
| 江東区 | 460,819 | 498,109 | 37,290 | 8.1 | 243,708 | 40.16 | 12,403.1 |
| 品川区 | 365,302 | 386,855 | 21,553 | 5.9 | 212,374 | 22.84 | 16,937.6 |
| 目黒区 | 268,330 | 277,622 | 9,292 | 3.5 | 146,162 | 14.67 | 18,924.5 |
| 大田区 | 693,373 | 717,082 | 23,709 | 3.4 | 371,149 | 60.66 | 11,821.3 |
| 世田谷区 | 877,138 | 903,346 | 26,208 | 3.0 | 463,632 | 58.05 | 15,561.5 |
| 渋谷区 | 204,492 | 224,533 | 20,041 | 9.8 | 135,749 | 15.11 | 14,859.9 |
| 中野区 | 314,750 | 328,215 | 13,465 | 4.3 | 196,132 | 15.59 | 21,052.9 |
| 杉並区 | 549,569 | 563,997 | 14,428 | 2.6 | 312,001 | 34.06 | 16,558.9 |
| 豊島区 | 284,678 | 291,167 | 6,489 | 2.3 | 176,376 | 13.01 | 22,380.2 |
| 北区 | 335,544 | 341,076 | 5,532 | 1.6 | 178,379 | 20.61 | 16,549.1 |
| 荒川区 | 203,296 | 212,264 | 8,968 | 4.4 | 103,101 | 10.16 | 20,892.1 |
| 板橋区 | 535,824 | 561,916 | 26,092 | 4.9 | 291,408 | 32.22 | 17,440.0 |
| 練馬区 | 716,124 | 721,722 | 5,598 | 0.8 | 337,987 | 48.08 | 15,010.9 |
| 足立区 | 683,426 | 670,122 | △ 13,304 | △ 1.9 | 310,662 | 53.25 | 12,584.5 |
| 葛飾区 | 442,586 | 442,913 | 327 | 0.1 | 201,380 | 34.80 | 12,727.4 |
| 江戸川区 | 678,967 | 681,298 | 2,331 | 0.3 | 309,072 | 49.90 | 13,653.3 |
| 市 部 | | | | | | | |
| 八王子市 | 580,053 | 577,513 | △ 2,540 | △ 0.4 | 253,356 | 186.38 | 3,098.6 |
| 立川市 | 179,668 | 176,295 | △ 3,373 | △ 1.9 | 83,285 | 24.36 | 7,237.1 |
| 武蔵野市 | 138,734 | 144,730 | 5,996 | 4.3 | 74,022 | 10.98 | 13,181.2 |
| 三鷹市 | 186,083 | 186,936 | 853 | 0.5 | 90,226 | 16.42 | 11,384.7 |
| 青梅市 | 139,339 | 137,381 | △ 1,958 | △ 1.4 | 54,371 | 103.31 | 1,329.8 |
| 府中市 | 255,506 | 260,274 | 4,768 | 1.9 | 119,569 | 29.43 | 8,843.8 |
| 昭島市 | 112,297 | 111,539 | △ 758 | △ 0.7 | 48,258 | 17.34 | 6,432.5 |
| 調布市 | 223,593 | 229,061 | 5,468 | 2.4 | 110,581 | 21.58 | 10,614.5 |
| 町田市 | 427,016 | 432,348 | 5,332 | 1.2 | 186,711 | 71.80 | 6,021.6 |
| 小金井市 | 118,852 | 121,396 | 2,544 | 2.1 | 59,796 | 11.30 | 10,743.0 |

調 査 (つづき)

(各年10月1日)

| 地 域 | 人 口 | | 平成22年～平成27年の人口増減 | | 世 帯 数 平成27年 | 面 積 (km ²) 平成27年 | 人 口 密 度 (1km ² 当たり) 平成27年 |
|---------|-----------|---------|------------------|--------|----------------|------------------------------------|--|
| | 平成22年(組替) | 平成27年 | 実 数 | 率 (%) | | | |
| 小 平 市 | 187,035 | 190,005 | 2,970 | 1.6 | 82,888 | 20.51 | 9,264.0 |
| 日 野 市 | 180,052 | 186,283 | 6,231 | 3.5 | 84,928 | 27.55 | 6,761.6 |
| 東 村 山 市 | 153,557 | 149,956 | △ 3,601 | △ 2.3 | 64,604 | 17.14 | 8,748.9 |
| 国 分 寺 市 | 120,650 | 122,742 | 2,092 | 1.7 | 59,130 | 11.46 | 10,710.5 |
| 国 立 市 | 75,510 | 73,655 | △ 1,855 | △ 2.5 | 34,062 | 8.15 | 9,037.4 |
| 福 生 市 | 59,796 | 58,395 | △ 1,401 | △ 2.3 | 27,260 | 10.16 | 5,747.5 |
| 狛 江 市 | 78,751 | 80,249 | 1,498 | 1.9 | 39,458 | 6.39 | 12,558.5 |
| 東 大 和 市 | 83,068 | 85,157 | 2,089 | 2.5 | 35,555 | 13.42 | 6,345.5 |
| 清 瀬 市 | 74,104 | 74,864 | 760 | 1.0 | 32,369 | 10.23 | 7,318.1 |
| 東久留米市 | 116,546 | 116,632 | 86 | 0.1 | 49,902 | 12.88 | 9,055.3 |
| 武蔵村山市 | 70,053 | 71,229 | 1,176 | 1.7 | 28,300 | 15.32 | 4,649.4 |
| 多 摩 市 | 147,648 | 146,631 | △ 1,017 | △ 0.7 | 65,461 | 21.01 | 6,979.1 |
| 稲 城 市 | 84,835 | 87,636 | 2,801 | 3.3 | 36,533 | 17.97 | 4,876.8 |
| 羽 村 市 | 57,032 | 55,833 | △ 1,199 | △ 2.1 | 23,451 | 9.90 | 5,639.7 |
| あきる野市 | 80,868 | 80,954 | 86 | 0.1 | 30,817 | 73.47 | 1,101.9 |
| 西 東 京 市 | 196,511 | 200,012 | 3,501 | 1.8 | 89,734 | 15.75 | 12,699.2 |
| 郡 部 | | | | | | | |
| 瑞 穂 町 | 33,497 | 33,445 | △ 52 | △ 0.2 | 13,192 | 16.85 | 1,984.9 |
| 日 の 出 町 | 16,650 | 17,446 | 796 | 4.8 | 5,800 | 28.07 | 621.5 |
| 檜 原 村 | 2,558 | 2,209 | △ 349 | △ 13.6 | 839 | 105.41 | 21.0 |
| 奥 多 摩 町 | 6,045 | 5,234 | △ 811 | △ 13.4 | 2,045 | 225.53 | 23.2 |
| 島 部 | | | | | | | |
| 大 島 町 | 8,461 | 7,884 | △ 577 | △ 6.8 | 3,947 | 90.76 | 86.9 |
| 利 島 村 | 341 | 337 | △ 4 | △ 1.2 | 194 | 4.12 | 81.8 |
| 新 島 村 | 2,883 | 2,749 | △ 134 | △ 4.6 | 1,261 | 27.54 | 99.8 |
| 神 津 島 村 | 1,889 | 1,891 | 2 | 0.1 | 791 | 18.58 | 101.8 |
| 三 宅 村 | 2,676 | 2,482 | △ 194 | △ 7.2 | 1,483 | 55.27 | 44.9 |
| 御 蔵 島 村 | 348 | 335 | △ 13 | △ 3.7 | 194 | 20.54 | 16.3 |
| 八 丈 町 | 8,231 | 7,613 | △ 618 | △ 7.5 | 3,913 | 72.23 | 105.4 |
| 青ヶ島村 | 201 | 178 | △ 23 | △ 11.4 | 125 | 5.96 | 29.9 |
| 小 笠 原 村 | 2,785 | 3,022 | 237 | 8.5 | 1,517 | 104.35 | 29.0 |

- 注) 1. 人口欄の「平成22年(組替)」は、平成27年10月1日現在の区市町村の境域に基づいて組替えた平成22年の人口を示す。
 2. 面積は国土交通省国土地理院「平成27年全国都道府県市区町村別面積調」による。
 3. 区部総面積は荒川河口部(1.12km²)、中央防波堤内側埋立地(1.96km²)及び中央防波堤外側廃棄物処理場(4.82km²)、島部総面積は鳥島等の島嶼部(4.81km²)を含む。

資料：総務省統計局

4 国 勢

(3) 町丁別世帯と人口

| 町 丁 名 | 世 帯 数 | 人 口 | | | 平 成 22 年 調 査 年 と 減 | 平 成 22 年 調 査 年 口 |
|------------|----------------|----------------|----------------|----------------|--------------------|------------------|
| | | 総 数 | 男 | 女 | | |
| 総 数 | 120,858 | 219,724 | 105,990 | 113,734 | 13,098 | 206,626 |
| 後 楽 1 丁目 | 289 | 759 | 375 | 384 | 82 | 677 |
| 2 | 977 | 1,600 | 801 | 799 | 81 | 1,519 |
| 春 日 1 丁目 | 1,075 | 1,641 | 724 | 917 | △ 107 | 1,748 |
| 2 | 2,161 | 4,148 | 2,017 | 2,131 | 160 | 3,988 |
| 小 石 川 1 丁目 | 2,067 | 3,766 | 1,747 | 2,019 | 180 | 3,586 |
| 2 | 2,335 | 4,133 | 1,997 | 2,136 | 563 | 3,570 |
| 3 | 2,576 | 5,336 | 2,587 | 2,749 | 589 | 4,747 |
| 4 | 1,840 | 3,494 | 1,613 | 1,881 | 175 | 3,319 |
| 5 | 3,105 | 5,911 | 2,789 | 3,122 | 484 | 5,427 |
| 白 山 1 丁目 | 2,824 | 4,924 | 2,457 | 2,467 | 282 | 4,642 |
| 2 | 2,391 | 4,365 | 2,169 | 2,196 | 315 | 4,050 |
| 3 | 524 | 1,031 | 510 | 521 | 73 | 958 |
| 4 | 2,249 | 4,360 | 2,093 | 2,267 | △ 45 | 4,405 |
| 5 | 2,312 | 4,058 | 1,986 | 2,072 | 292 | 3,766 |
| 千 石 1 丁目 | 1,858 | 3,898 | 1,862 | 2,036 | 158 | 3,740 |
| 2 | 2,106 | 4,450 | 2,117 | 2,333 | 232 | 4,218 |
| 3 | 2,163 | 4,286 | 2,076 | 2,210 | 121 | 4,165 |
| 4 | 3,345 | 5,678 | 2,736 | 2,942 | 573 | 5,105 |
| 水 道 1 丁目 | 1,479 | 2,706 | 1,341 | 1,365 | 223 | 2,483 |
| 2 | 2,105 | 3,287 | 1,673 | 1,614 | 215 | 3,072 |
| 小 日 向 1 丁目 | 1,099 | 2,322 | 1,107 | 1,215 | 150 | 2,172 |
| 2 | 1,034 | 2,368 | 1,156 | 1,212 | △ 60 | 2,428 |
| 3 | 648 | 1,286 | 624 | 662 | 26 | 1,260 |
| 4 | 1,047 | 1,910 | 922 | 988 | 443 | 1,467 |
| 大 塚 1 丁目 | 646 | 1,287 | 584 | 703 | 604 | 683 |
| 2 | 1,138 | 2,108 | 887 | 1,221 | 292 | 1,816 |
| 3 | 2,400 | 3,788 | 1,786 | 2,002 | 245 | 3,543 |
| 4 | 1,861 | 3,269 | 1,528 | 1,741 | 312 | 2,957 |
| 5 | 2,506 | 4,454 | 2,105 | 2,349 | 305 | 4,149 |
| 6 | 2,372 | 4,007 | 2,032 | 1,975 | 188 | 3,819 |
| 関 口 1 丁目 | 2,900 | 4,783 | 2,247 | 2,536 | 513 | 4,270 |
| 2 | 584 | 1,118 | 509 | 609 | 134 | 984 |
| 3 | 452 | 895 | 445 | 450 | △ 17 | 912 |

資料：総務省統計局

調 査 (つづき)

(平成27年10月1日)

| 町 丁 名 | 世 帯 数 | 人 口 | | | 平 成 22 年 と 減 国 勢 調 査 増 減 の 比 較 | 平 成 22 年 調 査 口 国 勢 調 査 口 |
|-------------|-------|-------|-------|-------|--------------------------------------|-----------------------------|
| | | 総 数 | 男 | 女 | | |
| 目 白 台 1 丁 目 | 1,049 | 2,394 | 1,341 | 1,053 | △ 28 | 2,422 |
| 2 | 1,262 | 2,228 | 1,053 | 1,175 | 31 | 2,197 |
| 3 | 1,297 | 2,689 | 1,240 | 1,449 | 78 | 2,611 |
| 音 羽 1 丁 目 | 2,591 | 4,252 | 1,934 | 2,318 | 468 | 3,784 |
| 2 | 1,005 | 1,786 | 788 | 998 | 7 | 1,779 |
| 本 郷 1 丁 目 | 2,377 | 4,381 | 2,033 | 2,348 | 688 | 3,693 |
| 2 | 2,282 | 3,502 | 1,707 | 1,795 | 323 | 3,179 |
| 3 | 2,222 | 3,390 | 1,591 | 1,799 | 494 | 2,896 |
| 4 | 2,183 | 3,964 | 1,917 | 2,047 | 39 | 3,925 |
| 5 | 2,028 | 3,489 | 1,829 | 1,660 | 156 | 3,333 |
| 6 | 1,282 | 2,106 | 1,070 | 1,036 | 246 | 1,860 |
| 7 | 508 | 592 | 167 | 425 | △ 66 | 658 |
| 湯 島 1 丁 目 | 607 | 838 | 396 | 442 | 16 | 822 |
| 2 | 1,989 | 3,009 | 1,558 | 1,451 | 517 | 2,492 |
| 3 | 2,152 | 3,221 | 1,606 | 1,615 | △ 104 | 3,325 |
| 4 | 1,252 | 2,273 | 1,147 | 1,126 | 66 | 2,207 |
| 西 片 1 丁 目 | 1,271 | 2,486 | 1,235 | 1,251 | 47 | 2,439 |
| 2 | 1,526 | 2,940 | 1,493 | 1,447 | 124 | 2,816 |
| 向 丘 1 丁 目 | 1,712 | 3,485 | 1,819 | 1,666 | 293 | 3,192 |
| 2 | 1,998 | 3,559 | 1,676 | 1,883 | 75 | 3,484 |
| 弥 生 1 丁 目 | 262 | 458 | 234 | 224 | △ 24 | 482 |
| 2 | 874 | 1,628 | 813 | 815 | 8 | 1,620 |
| 根 津 1 丁 目 | 1,435 | 2,534 | 1,130 | 1,404 | 47 | 2,487 |
| 2 | 2,354 | 3,978 | 1,916 | 2,062 | 55 | 3,923 |
| 千 駄 木 1 丁 目 | 708 | 1,510 | 714 | 796 | 24 | 1,486 |
| 2 | 2,653 | 4,501 | 2,133 | 2,368 | △ 41 | 4,542 |
| 3 | 3,747 | 6,724 | 3,229 | 3,495 | △ 1 | 6,725 |
| 4 | 1,649 | 3,059 | 1,531 | 1,528 | 34 | 3,025 |
| 5 | 2,175 | 4,682 | 2,249 | 2,433 | 340 | 4,342 |
| 本 駒 込 1 丁 目 | 2,481 | 4,657 | 2,228 | 2,429 | 251 | 4,406 |
| 2 | 2,554 | 5,076 | 2,499 | 2,577 | 441 | 4,635 |
| 3 | 1,872 | 3,368 | 1,629 | 1,739 | △ 9 | 3,377 |
| 4 | 2,166 | 4,196 | 2,042 | 2,154 | 50 | 4,146 |
| 5 | 3,063 | 5,814 | 2,803 | 3,011 | 283 | 5,531 |
| 6 | 1,804 | 3,529 | 1,638 | 1,891 | 389 | 3,140 |

4 国 勢 調 査 (つづき)

(4) 年齢(各歳)、男女別人口

(平成27年10月1日)

| 年 齢 | 総 数 | 男 | 女 | 年 齢 | 総 数 | 男 | 女 | 年 齢 | 総 数 | 男 | 女 |
|--------------|----------------|----------------|----------------|--------------|---------------|--------------|--------------|---------------|--------------|--------------|--------------|
| 総 数 | 219,724 | 105,990 | 113,734 | | | | | | | | |
| 0歳～4歳 | 8,753 | 4,386 | 4,367 | 35～39 | 18,266 | 8,858 | 9,408 | 70～74 | 9,364 | 4,252 | 5,112 |
| 0 | 1,857 | 944 | 913 | 35 | 3,620 | 1,735 | 1,885 | 70 | 1,656 | 781 | 875 |
| 1 | 1,783 | 933 | 850 | 36 | 3,623 | 1,777 | 1,846 | 71 | 1,949 | 896 | 1,053 |
| 2 | 1,759 | 862 | 897 | 37 | 3,641 | 1,759 | 1,882 | 72 | 1,907 | 898 | 1,009 |
| 3 | 1,668 | 800 | 868 | 38 | 3,632 | 1,740 | 1,892 | 73 | 1,913 | 852 | 1,061 |
| 4 | 1,686 | 847 | 839 | 39 | 3,750 | 1,847 | 1,903 | 74 | 1,939 | 825 | 1,114 |
| 5～9 | 7,815 | 3,940 | 3,875 | 40～44 | 18,737 | 8,897 | 9,840 | 75～79 | 7,796 | 3,184 | 4,612 |
| 5 | 1,637 | 838 | 799 | 40 | 3,764 | 1,808 | 1,956 | 75 | 1,635 | 697 | 938 |
| 6 | 1,607 | 802 | 805 | 41 | 3,756 | 1,791 | 1,965 | 76 | 1,399 | 598 | 801 |
| 7 | 1,643 | 848 | 795 | 42 | 3,810 | 1,817 | 1,993 | 77 | 1,594 | 687 | 907 |
| 8 | 1,494 | 695 | 799 | 43 | 3,682 | 1,727 | 1,955 | 78 | 1,586 | 604 | 982 |
| 9 | 1,434 | 757 | 677 | 44 | 3,725 | 1,754 | 1,971 | 79 | 1,582 | 598 | 984 |
| 10～14 | 6,910 | 3,480 | 3,430 | 45～49 | 16,553 | 7,846 | 8,707 | 80～84 | 6,391 | 2,454 | 3,937 |
| 10 | 1,420 | 716 | 704 | 45 | 3,504 | 1,648 | 1,856 | 80 | 1,549 | 607 | 942 |
| 11 | 1,378 | 701 | 677 | 46 | 3,501 | 1,626 | 1,875 | 81 | 1,267 | 473 | 794 |
| 12 | 1,327 | 658 | 669 | 47 | 3,502 | 1,728 | 1,774 | 82 | 1,271 | 526 | 745 |
| 13 | 1,415 | 727 | 688 | 48 | 3,332 | 1,580 | 1,752 | 83 | 1,201 | 463 | 738 |
| 14 | 1,370 | 678 | 692 | 49 | 2,714 | 1,264 | 1,450 | 84 | 1,103 | 385 | 718 |
| 15～19 | 8,121 | 4,166 | 3,955 | 50～54 | 14,497 | 7,161 | 7,336 | 85～89 | 4,089 | 1,325 | 2,764 |
| 15 | 1,464 | 732 | 732 | 50 | 3,236 | 1,527 | 1,709 | 85 | 1,018 | 345 | 673 |
| 16 | 1,395 | 703 | 692 | 51 | 2,999 | 1,464 | 1,535 | 86 | 885 | 274 | 611 |
| 17 | 1,357 | 703 | 654 | 52 | 2,975 | 1,527 | 1,448 | 87 | 793 | 264 | 529 |
| 18 | 1,704 | 858 | 846 | 53 | 2,730 | 1,375 | 1,355 | 88 | 732 | 246 | 486 |
| 19 | 2,201 | 1,170 | 1,031 | 54 | 2,557 | 1,268 | 1,289 | 89 | 661 | 196 | 465 |
| 20～24 | 14,784 | 8,011 | 6,773 | 55～59 | 11,441 | 5,652 | 5,789 | 90～94 | 1,788 | 473 | 1,315 |
| 20 | 2,715 | 1,497 | 1,218 | 55 | 2,452 | 1,184 | 1,268 | 90 | 534 | 171 | 363 |
| 21 | 2,867 | 1,629 | 1,238 | 56 | 2,494 | 1,253 | 1,241 | 91 | 425 | 110 | 315 |
| 22 | 2,979 | 1,641 | 1,338 | 57 | 2,246 | 1,131 | 1,115 | 92 | 335 | 86 | 249 |
| 23 | 3,132 | 1,632 | 1,500 | 58 | 2,138 | 1,064 | 1,074 | 93 | 289 | 63 | 226 |
| 24 | 3,091 | 1,612 | 1,479 | 59 | 2,111 | 1,020 | 1,091 | 94 | 205 | 43 | 162 |
| 25～29 | 15,965 | 8,065 | 7,900 | 60～64 | 10,461 | 5,073 | 5,388 | 95～99 | 488 | 97 | 391 |
| 25 | 3,134 | 1,630 | 1,504 | 60 | 1,978 | 969 | 1,009 | 95 | 193 | 39 | 154 |
| 26 | 3,086 | 1,588 | 1,498 | 61 | 2,103 | 1,027 | 1,076 | 96 | 111 | 19 | 92 |
| 27 | 3,276 | 1,667 | 1,609 | 62 | 2,046 | 987 | 1,059 | 97 | 88 | 17 | 71 |
| 28 | 3,267 | 1,600 | 1,667 | 63 | 2,138 | 1,047 | 1,091 | 98 | 55 | 13 | 42 |
| 29 | 3,202 | 1,580 | 1,622 | 64 | 2,196 | 1,043 | 1,153 | 99 | 41 | 9 | 32 |
| 30～34 | 17,599 | 8,610 | 8,989 | 65～69 | 11,952 | 5,668 | 6,284 | 100歳以上 | 78 | 19 | 59 |
| 30 | 3,439 | 1,732 | 1,707 | 65 | 2,355 | 1,109 | 1,246 | 不詳 | 7,876 | 4,373 | 3,503 |
| 31 | 3,575 | 1,712 | 1,863 | 66 | 2,641 | 1,269 | 1,372 | (再掲) | | | |
| 32 | 3,629 | 1,797 | 1,832 | 67 | 2,730 | 1,336 | 1,394 | 15歳未満 | 23,478 | 11,806 | 11,672 |
| 33 | 3,484 | 1,709 | 1,775 | 68 | 2,647 | 1,253 | 1,394 | 15～64歳 | 146,424 | 72,339 | 74,085 |
| 34 | 3,472 | 1,660 | 1,812 | 69 | 1,579 | 701 | 878 | 65歳以上 | 41,946 | 17,472 | 24,474 |

資料：総務省統計局

4 国 勢 調 査 (つづき)

(5) 世帯の種類(2区分)、世帯人員(7区分)別世帯数及び世帯人員 (平成27年10月1日)

| 総 数 | | 一 般 世 帯 | | | | | | | | 施設等の世帯 | | |
|---------|---------|---------|-------------|--------|--------|--------|-------|-----|---------|---------|---------|-------------|
| 世帯数 | 世 帯 人 員 | 世 帯 数 | | | | | | | 世 帯 人 員 | 世帯数 | 世 帯 人 員 | |
| | | 総 数 | 世帯人員 が1人 | 2 人 | 3 人 | 4 人 | 5 人 | 6 人 | | | | 7 以 上 |
| 120,858 | 219,724 | 120,753 | 69,076 | 23,733 | 15,240 | 10,110 | 2,140 | 357 | 97 | 216,265 | 105 | 3,459 |

資料：総務省統計局

(6) 住居の種類・住宅の所有の関係(6区分)別一般世帯数、
一般世帯人員及び1世帯当たり人員 (平成27年10月1日)

| 住 居 の 種 類 住 宅 の 所 有 の 関 係 (6 区 分) | 世 帯 数 | 世 帯 人 員 | 1 世帯当たり 人 員 |
|---|---------|---------|----------------|
| 一 般 世 帯 | 120,753 | 216,265 | 1.79 |
| 住 宅 に 住 む 一 般 世 帯 | 119,090 | 214,277 | 1.80 |
| 主 世 帯 | 117,721 | 211,773 | 1.80 |
| 持 ち 家 | 56,285 | 123,891 | 2.20 |
| 公営・都市再生機構・公社の借家 | 2,060 | 3,942 | 1.91 |
| 民 営 の 借 家 | 54,997 | 76,165 | 1.38 |
| 給 与 住 宅 | 4,379 | 7,775 | 1.78 |
| 間 借 り | 1,369 | 2,504 | 1.83 |
| 住 宅 以 外 に 住 む 一 般 世 帯 | 1,663 | 1,988 | 1.20 |

資料：総務省統計局

(7) 住宅の建て方(8区分)、住宅の所有の関係(6区分)別住宅に住む一般世帯数及び一般世帯人員 (平成27年10月1日)

| 住 宅 の 所 有 の 関 係 (6 区 分) | 総 数 | 一戸建 | 長屋建 | 共 同 住 宅 | | | | | | その他 |
|------------------------------|---------|--------|-------|---------|-----------|-----------|------------|-------------|------------|-----|
| | | | | 総 数 | 1・2 階建 | 3~5 階建 | 6~10 階建 | 11~14 階建 | 15階 建以上 | |
| 住 宅 に 住 む 一 般 世 帯 | 119,090 | 24,541 | 680 | 93,632 | 7,683 | 27,906 | 27,782 | 24,324 | 5,937 | 237 |
| 主 世 帯 | 117,721 | 23,965 | 650 | 92,885 | 7,568 | 27,607 | 27,593 | 24,203 | 5,914 | 221 |
| 持 ち 家 | 56,285 | 22,666 | 267 | 33,220 | 890 | 6,277 | 10,627 | 11,836 | 3,590 | 132 |
| 公営・都市再生機構・公社の借家 | 2,060 | - | - | 2,060 | 6 | 561 | 402 | 657 | 434 | - |
| 民 営 の 借 家 | 54,997 | 1,072 | 349 | 53,519 | 6,497 | 19,252 | 15,130 | 10,934 | 1,706 | 57 |
| 給 与 住 宅 | 4,379 | 227 | 34 | 4,086 | 175 | 1,517 | 1,434 | 776 | 184 | 32 |
| 間 借 り | 1,369 | 576 | 30 | 747 | 115 | 299 | 189 | 121 | 23 | 16 |
| 住 宅 に 住 む 一 般 世 帯 人 員 | 214,277 | 60,921 | 1,353 | 151,490 | 9,694 | 43,998 | 45,268 | 41,195 | 11,335 | 513 |
| 主 世 帯 | 211,773 | 59,633 | 1,294 | 150,365 | 9,522 | 43,508 | 45,019 | 41,021 | 11,295 | 481 |
| 持 ち 家 | 123,891 | 56,500 | 629 | 66,452 | 1,535 | 12,923 | 21,085 | 23,402 | 7,507 | 310 |
| 公営・都市再生機構・公社の借家 | 3,942 | - | - | 3,942 | 6 | 1,077 | 790 | 1,255 | 814 | - |
| 民 営 の 借 家 | 76,165 | 2,488 | 593 | 72,985 | 7,721 | 26,713 | 20,816 | 15,065 | 2,670 | 99 |
| 給 与 住 宅 | 7,775 | 645 | 72 | 6,986 | 260 | 2,795 | 2,328 | 1,299 | 304 | 72 |
| 間 借 り | 2,504 | 1,288 | 59 | 1,125 | 172 | 490 | 249 | 174 | 40 | 32 |

資料：総務省統計局

4 国 勢

(8) 世帯の家族類型(16区分)別一般世帯数、一般世帯人員

| 区 分 | 総 数 | 親 族 の み の 世 帯 | | | | | | | |
|-----------------------|---------|---------------|------------------|-------------------------|-------------------------|-------------------------|--------|--------|-----------------------|
| | | 核 家 族 世 帯 | | | | | | 総 数 | 夫 婦 と 両親から 成る世帯 |
| | | 総 数 | 夫 婦 の み の 世 帯 | 夫 婦 と 子 供 から 成る世帯 | 男 親 と 子 供 から 成る世帯 | 女 親 と 子 供 から 成る世帯 | | | |
| 一 般 世 帯 数 | 120,753 | 50,635 | 47,391 | 16,829 | 23,685 | 877 | 6,000 | 3,244 | 61 |
| 一 般 世 帯 人 員 | 216,265 | 144,685 | 133,539 | 33,658 | 84,020 | 2,007 | 13,854 | 11,146 | 244 |
| 6歳未満世帯員のいる 一般世帯数 | 8,423 | 8,410 | 8,140 | - | 7,761 | 36 | 343 | 270 | - |
| 6歳未満世帯員のいる 一般世帯人員 | 30,216 | 30,162 | 28,788 | - | 27,847 | 89 | 852 | 1,374 | - |
| 6歳未満世帯人員 | 10,376 | 10,360 | 10,034 | - | 9,593 | 42 | 399 | 326 | - |
| 18歳未満世帯員のいる 一般世帯数 | 18,170 | 17,970 | 17,145 | - | 15,417 | 170 | 1,558 | 825 | - |
| 18歳未満世帯員のいる 一般世帯人員 | 65,057 | 64,668 | 60,718 | - | 56,305 | 430 | 3,983 | 3,950 | - |
| 18歳未満世帯人員 | 27,592 | 27,356 | 26,139 | - | 23,780 | 223 | 2,136 | 1,217 | - |
| 3世代世帯数 | 1,419 | 1,412 | - | - | - | - | - | 1,412 | - |
| 3世代世帯人員 | 6,482 | 6,445 | - | - | - | - | - | 6,445 | - |

注) 夫の親か妻の親か特定できない場合を含む。

資料：総務省統計局

(9) 年齢(5歳階級)、男女別高齢単身者数

(平成27年10月1日)

| 区 分 | 総 数 | 65～69歳 | 70～74 | 75～79 | 80～84 | 85歳以上 | (別掲) 60歳以上 |
|--------------|---------|---------|---------|---------|---------|---------|---------------|
| 東 京 都 | | | | | | | |
| 65歳以上の高齢単身者数 | 739,511 | 188,003 | 160,931 | 143,717 | 127,378 | 119,482 | 893,063 |
| 男 | 256,028 | 95,388 | 65,137 | 43,715 | 28,887 | 22,901 | 345,816 |
| 女 | 483,483 | 92,615 | 95,794 | 100,002 | 98,491 | 96,581 | 547,247 |
| 特 別 区 部 | | | | | | | |
| 65歳以上の高齢単身者数 | 539,014 | 139,586 | 117,996 | 103,739 | 90,942 | 86,751 | 653,139 |
| 男 | 191,235 | 72,005 | 49,563 | 32,870 | 20,706 | 16,091 | 258,435 |
| 女 | 347,779 | 67,581 | 68,433 | 70,869 | 70,236 | 70,660 | 394,704 |
| 文 京 区 | | | | | | | |
| 65歳以上の高齢単身者数 | 12,574 | 3,183 | 2,606 | 2,378 | 2,109 | 2,298 | 15,257 |
| 男 | 3,951 | 1,417 | 1,006 | 719 | 449 | 360 | 5,342 |
| 女 | 8,623 | 1,766 | 1,600 | 1,659 | 1,660 | 1,938 | 9,915 |

資料：総務省統計局

調 査 (つづき)

(平成27年10月1日)

| 親 族 の み の 世 帯 | | | | | | | | | | 非親族を含む世帯 | 単独世帯 | 世帯の家族類型 「不詳」 | 母子世帯 (再掲) | 父子世帯 (再掲) |
|-----------------|------------|---------------|----------------|------------------------|------------------------|------------------------|---------------------------|--------------|----------|----------|------------|-----------------|--------------|--------------|
| 核 家 族 以 外 の 世 帯 | | | | | | | | | | | | | | |
| 夫ひとりから成る世帯 | 夫婦と親から成る世帯 | 夫婦・子供両親から成る世帯 | 夫婦・子供ひとりから成る世帯 | 夫婦と他の親族(親・子供を含む)から成る世帯 | 夫婦・子供と他の親族(親を含む)から成る世帯 | 夫婦・親と他の親族(子供を含む)から成る世帯 | 夫婦・子供と他の親族(親・子供を含む)から成る世帯 | 夫婦・子供・親の成る世帯 | 兄弟のみ成る世帯 | 姉妹のみ成る世帯 | 他に分類されない世帯 | | | |
| 346 | 148 | 672 | 100 | 251 | 48 | 76 | 985 | 557 | 812 | 69,076 | 230 | 685 | 68 | |
| 1,038 | 858 | 3,087 | 310 | 1,138 | 212 | 491 | 2,054 | 1,714 | 1,910 | 69,076 | 594 | 1,597 | 158 | |
| - | 63 | 88 | 2 | 48 | - | 42 | - | 27 | 13 | - | - | 108 | 7 | |
| - | 366 | 408 | 9 | 219 | - | 277 | - | 95 | 54 | - | - | 246 | 16 | |
| - | 79 | 103 | 4 | 53 | - | 59 | - | 28 | 16 | - | - | 113 | 8 | |
| - | 118 | 303 | 13 | 168 | 4 | 62 | 3 | 154 | 58 | 142 | - | 605 | 57 | |
| - | 691 | 1,452 | 44 | 776 | 19 | 411 | 7 | 550 | 247 | 142 | - | 1,435 | 136 | |
| - | 205 | 462 | 15 | 221 | 5 | 104 | 5 | 200 | 94 | 142 | - | 784 | 76 | |
| - | 148 | 672 | - | 193 | 8 | 76 | - | 315 | 7 | - | - | - | - | |
| - | 858 | 3,087 | - | 872 | 42 | 491 | - | 1,095 | 37 | - | - | - | - | |

(10) 夫の年齢(7区分)、妻の年齢(7区分)別夫婦のみの世帯数 (平成27年10月1日)

| 夫の年齢 (5歳階級) | 総 数 | 妻が | 妻が | 妻が | 妻が | 妻が | 妻が | 妻が |
|----------------|---------------|--------------|--------------|--------------|--------------|--------------|------------|------------|
| | | 60歳未満 | 60~64歳 | 65~69歳 | 70~74歳 | 75~79歳 | 80~84歳 | 85歳以上 |
| 総 数 | 16,829 | 8,935 | 1,548 | 2,103 | 1,714 | 1,363 | 831 | 335 |
| 夫が60歳未満 | 8,166 | 8,045 | 87 | 23 | 10 | 1 | - | - |
| 60~64歳 | 1,307 | 596 | 587 | 106 | 13 | 2 | 2 | 1 |
| 65~69歳 | 1,988 | 224 | 686 | 941 | 110 | 20 | 7 | - |
| 70~74歳 | 1,813 | 54 | 153 | 827 | 669 | 89 | 16 | 5 |
| 75~79歳 | 1,437 | 12 | 29 | 161 | 689 | 475 | 67 | 4 |
| 80~84歳 | 1,263 | 3 | 6 | 38 | 204 | 638 | 331 | 43 |
| 85歳以上 | 855 | 1 | - | 7 | 19 | 138 | 408 | 282 |

資料：総務省統計局

(11) 産業（大分類）、年齢（5歳階級）、男女別15歳以上就業者数

| 男女年齢 (5歳階級) | 総 数 | A 農 業、 林 業 | う ち 農 業 | B 漁 業 | C 砂 利、 採 石 業、 採 取 業 | D 建 設 業 | E 製 造 業 | F 供 電 気・ ガ ス・ 水 道 業 熱 | G 情 報 通 信 業 | H 運 輸 業、 郵 便 業 |
|----------------|---------------|------------------------|------------------|-------------|---|------------------|------------------|--|----------------------------|----------------------------------|
| 総 数 | 95,226 | 63 | 55 | - | 48 | 2,491 | 8,217 | 250 | 8,439 | 1,943 |
| 15～19歳 | 811 | - | - | - | - | 3 | 9 | - | 7 | 8 |
| 20～24 | 5,548 | 2 | 2 | - | 2 | 74 | 199 | 5 | 432 | 78 |
| 25～29 | 9,214 | 5 | 3 | - | 7 | 148 | 555 | 16 | 1,036 | 166 |
| 30～34 | 10,539 | 8 | 7 | - | 13 | 195 | 804 | 32 | 1,219 | 180 |
| 35～39 | 11,074 | 8 | 8 | - | 3 | 226 | 870 | 26 | 1,435 | 173 |
| 40～44 | 11,711 | 4 | 3 | - | 3 | 317 | 1,059 | 52 | 1,354 | 272 |
| 45～49 | 10,594 | 5 | 4 | - | 3 | 320 | 1,053 | 44 | 993 | 225 |
| 50～54 | 9,825 | 1 | 1 | - | 6 | 246 | 1,031 | 44 | 871 | 229 |
| 55～59 | 7,682 | 10 | 9 | - | 1 | 250 | 824 | 19 | 517 | 221 |
| 60～64 | 6,149 | 4 | 4 | - | 9 | 257 | 570 | 5 | 266 | 167 |
| 65～69 | 5,537 | 10 | 8 | - | 1 | 231 | 505 | 5 | 173 | 142 |
| 70～74 | 3,154 | 2 | 2 | - | - | 116 | 350 | 2 | 78 | 48 |
| 75～79 | 1,803 | 3 | 3 | - | - | 63 | 223 | - | 30 | 18 |
| 80～84 | 999 | 1 | 1 | - | - | 31 | 113 | - | 21 | 11 |
| 85歳以上 | 586 | - | - | - | - | 14 | 52 | - | 7 | 5 |
| 男 | 51,163 | 50 | 44 | - | 32 | 1,870 | 5,200 | 180 | 5,306 | 1,374 |
| 15～19歳 | 390 | - | - | - | - | 3 | 4 | - | 5 | 8 |
| 20～24 | 2,656 | 1 | 1 | - | 2 | 51 | 90 | 5 | 239 | 49 |
| 25～29 | 4,570 | 3 | 2 | - | 4 | 95 | 297 | 9 | 575 | 85 |
| 30～34 | 5,506 | 6 | 5 | - | 8 | 134 | 413 | 22 | 745 | 109 |
| 35～39 | 5,987 | 7 | 7 | - | 2 | 167 | 477 | 19 | 917 | 111 |
| 40～44 | 6,276 | 2 | 2 | - | 1 | 239 | 629 | 38 | 869 | 185 |
| 45～49 | 5,622 | 3 | 2 | - | 2 | 236 | 699 | 29 | 623 | 154 |
| 50～54 | 5,432 | 1 | 1 | - | 3 | 190 | 719 | 32 | 607 | 173 |
| 55～59 | 4,340 | 9 | 8 | - | 1 | 203 | 638 | 15 | 325 | 178 |
| 60～64 | 3,504 | 3 | 3 | - | 8 | 201 | 420 | 5 | 190 | 134 |
| 65～69 | 3,199 | 9 | 7 | - | 1 | 191 | 332 | 5 | 115 | 120 |
| 70～74 | 1,792 | 2 | 2 | - | - | 79 | 227 | 1 | 59 | 45 |
| 75～79 | 1,006 | 3 | 3 | - | - | 50 | 144 | - | 19 | 16 |
| 80～84 | 568 | 1 | 1 | - | - | 22 | 73 | - | 14 | 6 |
| 85歳以上 | 315 | - | - | - | - | 9 | 38 | - | 4 | 1 |
| 女 | 44,063 | 13 | 11 | - | 16 | 621 | 3,017 | 70 | 3,133 | 569 |
| 15～19歳 | 421 | - | - | - | - | - | 5 | - | 2 | - |
| 20～24 | 2,892 | 1 | 1 | - | - | 23 | 109 | - | 193 | 29 |
| 25～29 | 4,644 | 2 | 1 | - | 3 | 53 | 258 | 7 | 461 | 81 |
| 30～34 | 5,033 | 2 | 2 | - | 5 | 61 | 391 | 10 | 474 | 71 |
| 35～39 | 5,087 | 1 | 1 | - | 1 | 59 | 393 | 7 | 518 | 62 |
| 40～44 | 5,435 | 2 | 1 | - | 2 | 78 | 430 | 14 | 485 | 87 |
| 45～49 | 4,972 | 2 | 2 | - | 1 | 84 | 354 | 15 | 370 | 71 |
| 50～54 | 4,393 | - | - | - | 3 | 56 | 312 | 12 | 264 | 56 |
| 55～59 | 3,342 | 1 | 1 | - | - | 47 | 186 | 4 | 192 | 43 |
| 60～64 | 2,645 | 1 | 1 | - | 1 | 56 | 150 | - | 76 | 33 |
| 65～69 | 2,338 | 1 | 1 | - | - | 40 | 173 | - | 58 | 22 |
| 70～74 | 1,362 | - | - | - | - | 37 | 123 | 1 | 19 | 3 |
| 75～79 | 797 | - | - | - | - | 13 | 79 | - | 11 | 2 |
| 80～84 | 431 | - | - | - | - | 9 | 40 | - | 7 | 5 |
| 85歳以上 | 271 | - | - | - | - | 5 | 14 | - | 3 | 4 |

資料：総務省統計局

調 査 (つづき)

(平成27年10月1日)

| I | J | K | L | M | N | O | P | Q | R | S | T |
|---------------|--------------|----------------------------|---------------------------------|-----------------------------|---|--------------------------|---------------|----------------------|---------------------------------------|--|-------------------------|
| 卸売業、 小売業 | 金融業、 保険業 | 物不 品動 賃産 貸業、 業 | サ専学 門術 ビ・研 ス技究、 業術 | サ宿 泊業、 ビ ス飲 業食 | ス生 生活 業、 関連 、 娯サ 楽業 業ビ | 支教 育、 援 学 業習 | 医療、 福祉 | 複合サ ー 事ビ 業ス | 〔サ ー 他に も分 の類 され 業〕 | 〔公 に他 もの を分 除さ くれ 務〕 | 分 類 不 産能 業の |
| 11,505 | 5,102 | 4,040 | 8,222 | 4,925 | 2,319 | 6,677 | 10,113 | 165 | 5,375 | 3,142 | 12,190 |
| 214 | 1 | 5 | 5 | 278 | 32 | 98 | 9 | - | 27 | 1 | 114 |
| 742 | 212 | 90 | 218 | 770 | 211 | 608 | 531 | 11 | 197 | 148 | 1,018 |
| 896 | 662 | 190 | 808 | 342 | 216 | 577 | 1,218 | 23 | 370 | 480 | 1,499 |
| 977 | 814 | 239 | 1,009 | 293 | 209 | 635 | 1,231 | 18 | 459 | 453 | 1,751 |
| 1,084 | 647 | 243 | 1,207 | 402 | 212 | 718 | 1,180 | 18 | 502 | 428 | 1,692 |
| 1,314 | 763 | 312 | 1,071 | 415 | 226 | 746 | 1,196 | 20 | 610 | 420 | 1,557 |
| 1,273 | 771 | 291 | 975 | 393 | 210 | 734 | 1,110 | 28 | 539 | 388 | 1,239 |
| 1,276 | 628 | 367 | 868 | 370 | 190 | 790 | 1,088 | 10 | 566 | 338 | 906 |
| 946 | 334 | 343 | 628 | 364 | 198 | 662 | 973 | 17 | 513 | 259 | 603 |
| 853 | 171 | 455 | 502 | 374 | 168 | 533 | 685 | 17 | 497 | 147 | 469 |
| 829 | 57 | 560 | 474 | 484 | 183 | 344 | 511 | 2 | 486 | 61 | 479 |
| 497 | 24 | 397 | 232 | 235 | 145 | 126 | 196 | - | 363 | 12 | 331 |
| 344 | 10 | 213 | 111 | 121 | 81 | 60 | 86 | 1 | 168 | 4 | 267 |
| 170 | 6 | 175 | 65 | 64 | 27 | 25 | 59 | - | 62 | 2 | 167 |
| 90 | 2 | 160 | 49 | 20 | 11 | 21 | 40 | - | 16 | 1 | 98 |
| 5,864 | 2,728 | 2,136 | 4,864 | 2,331 | 982 | 3,194 | 3,878 | 93 | 2,802 | 1,858 | 6,421 |
| 92 | - | 1 | 3 | 121 | 20 | 58 | 3 | - | 19 | - | 53 |
| 347 | 76 | 46 | 124 | 387 | 76 | 409 | 74 | 5 | 103 | 85 | 487 |
| 443 | 282 | 98 | 475 | 172 | 77 | 310 | 399 | 15 | 181 | 285 | 765 |
| 479 | 445 | 128 | 581 | 149 | 90 | 313 | 487 | 13 | 217 | 260 | 907 |
| 562 | 347 | 126 | 668 | 231 | 89 | 338 | 484 | 12 | 246 | 263 | 921 |
| 662 | 425 | 166 | 587 | 213 | 107 | 297 | 457 | 12 | 302 | 260 | 825 |
| 608 | 414 | 167 | 534 | 187 | 88 | 287 | 421 | 13 | 244 | 231 | 682 |
| 653 | 369 | 205 | 485 | 161 | 85 | 319 | 432 | 4 | 265 | 212 | 517 |
| 493 | 196 | 176 | 392 | 150 | 83 | 280 | 403 | 5 | 272 | 151 | 370 |
| 460 | 114 | 257 | 326 | 172 | 66 | 267 | 280 | 11 | 277 | 64 | 249 |
| 440 | 33 | 311 | 347 | 214 | 85 | 183 | 231 | 2 | 300 | 36 | 244 |
| 273 | 17 | 222 | 165 | 93 | 65 | 76 | 97 | - | 216 | 8 | 147 |
| 203 | 4 | 96 | 79 | 51 | 35 | 32 | 45 | 1 | 99 | 2 | 127 |
| 104 | 4 | 71 | 54 | 25 | 11 | 17 | 36 | - | 48 | - | 82 |
| 45 | 2 | 66 | 44 | 5 | 5 | 8 | 29 | - | 13 | 1 | 45 |
| 5,641 | 2,374 | 1,904 | 3,358 | 2,594 | 1,337 | 3,483 | 6,235 | 72 | 2,573 | 1,284 | 5,769 |
| 122 | 1 | 4 | 2 | 157 | 12 | 40 | 6 | - | 8 | 1 | 61 |
| 395 | 136 | 44 | 94 | 383 | 135 | 199 | 457 | 6 | 94 | 63 | 531 |
| 453 | 380 | 92 | 333 | 170 | 139 | 267 | 819 | 8 | 189 | 195 | 734 |
| 498 | 369 | 111 | 428 | 144 | 119 | 322 | 744 | 5 | 242 | 193 | 844 |
| 522 | 300 | 117 | 539 | 171 | 123 | 380 | 696 | 6 | 256 | 165 | 771 |
| 652 | 338 | 146 | 484 | 202 | 119 | 449 | 739 | 8 | 308 | 160 | 732 |
| 665 | 357 | 124 | 441 | 206 | 122 | 447 | 689 | 15 | 295 | 157 | 557 |
| 623 | 259 | 162 | 383 | 209 | 105 | 471 | 656 | 6 | 301 | 126 | 389 |
| 453 | 138 | 167 | 236 | 214 | 115 | 382 | 570 | 12 | 241 | 108 | 233 |
| 393 | 57 | 198 | 176 | 202 | 102 | 266 | 405 | 6 | 220 | 83 | 220 |
| 389 | 24 | 249 | 127 | 270 | 98 | 161 | 280 | - | 186 | 25 | 235 |
| 224 | 7 | 175 | 67 | 142 | 80 | 50 | 99 | - | 147 | 4 | 184 |
| 141 | 6 | 117 | 32 | 70 | 46 | 28 | 41 | - | 69 | 2 | 140 |
| 66 | 2 | 104 | 11 | 39 | 16 | 8 | 23 | - | 14 | 2 | 85 |
| 45 | - | 94 | 5 | 15 | 6 | 13 | 11 | - | 3 | - | 53 |

(12) 労働力状態（8区分）、年齢（5歳階級）、男女別15歳以上人口

| 男 女 年 齢 (5歳階級) | 総 数 | 勞 働 力 人 口 | | | | | | | 非労働力人口 | | |
|----------------------|----------------|---------------|---------------|---------------|-------------------|-------------------|--------------|--------------|---------------|---------------|---------------|
| | | 総 数 | 就 業 者 | | | | | 完 全 失業者 | 総 数 | 家 事 | 通 学 |
| | | | 総 数 | 主 任 に 事 | 家事の ほ か 仕 事 | 通学の かたわ ら仕事 | 休業者 | | | | |
| 総 数 | 188,370 | 97,897 | 95,226 | 79,224 | 10,119 | 3,619 | 2,264 | 2,671 | 50,769 | 19,858 | 12,828 |
| 15～19歳 | 8,121 | 829 | 811 | 159 | 14 | 633 | 5 | 18 | 5,825 | 14 | 5,709 |
| 20～24 | 14,784 | 5,719 | 5,548 | 3,204 | 79 | 2,210 | 55 | 171 | 5,657 | 83 | 5,448 |
| 25～29 | 15,965 | 9,537 | 9,214 | 8,393 | 199 | 442 | 180 | 323 | 1,669 | 361 | 1,192 |
| 30～34 | 17,599 | 10,806 | 10,539 | 9,512 | 448 | 194 | 385 | 267 | 1,492 | 1,111 | 265 |
| 35～39 | 18,266 | 11,402 | 11,074 | 9,869 | 775 | 65 | 365 | 328 | 1,803 | 1,608 | 78 |
| 40～44 | 18,737 | 12,020 | 11,711 | 10,365 | 1,101 | 31 | 214 | 309 | 2,049 | 1,833 | 50 |
| 45～49 | 16,553 | 10,887 | 10,594 | 9,195 | 1,280 | 14 | 105 | 293 | 1,830 | 1,675 | 19 |
| 50～54 | 14,497 | 10,088 | 9,825 | 8,471 | 1,232 | 13 | 109 | 263 | 1,694 | 1,510 | 22 |
| 55～59 | 11,441 | 7,891 | 7,682 | 6,518 | 1,057 | 2 | 105 | 209 | 1,709 | 1,488 | 10 |
| 60～64 | 10,461 | 6,344 | 6,149 | 4,979 | 1,048 | 7 | 115 | 195 | 2,691 | 1,737 | 13 |
| 65～69 | 11,952 | 5,707 | 5,537 | 4,216 | 1,157 | 2 | 162 | 170 | 4,814 | 2,412 | 6 |
| 70～74 | 9,364 | 3,224 | 3,154 | 2,223 | 793 | - | 138 | 70 | 4,983 | 2,029 | 7 |
| 75～79 | 7,796 | 1,835 | 1,803 | 1,144 | 508 | 1 | 150 | 32 | 4,875 | 1,679 | 6 |
| 80～84 | 6,391 | 1,017 | 999 | 628 | 260 | 4 | 107 | 18 | 4,569 | 1,344 | 1 |
| 85歳以上 | 6,443 | 591 | 586 | 348 | 168 | 1 | 69 | 5 | 5,109 | 974 | 2 |
| (再掲) | | | | | | | | | | | |
| 65歳以上 | 41,946 | 12,374 | 12,079 | 8,559 | 2,886 | 8 | 626 | 295 | 24,350 | 8,438 | 22 |
| 男 | 89,811 | 52,731 | 51,163 | 47,334 | 829 | 2,110 | 890 | 1,568 | 17,158 | 1,149 | 7,307 |
| 15～19歳 | 4,166 | 399 | 390 | 64 | 6 | 318 | 2 | 9 | 2,957 | 3 | 2,895 |
| 20～24 | 8,011 | 2,758 | 2,656 | 1,280 | 24 | 1,329 | 23 | 102 | 3,454 | 15 | 3,349 |
| 25～29 | 8,065 | 4,760 | 4,570 | 4,235 | 29 | 272 | 34 | 190 | 877 | 20 | 783 |
| 30～34 | 8,610 | 5,660 | 5,506 | 5,316 | 47 | 113 | 30 | 154 | 269 | 32 | 164 |
| 35～39 | 8,858 | 6,176 | 5,987 | 5,843 | 36 | 42 | 66 | 189 | 145 | 43 | 44 |
| 40～44 | 8,897 | 6,441 | 6,276 | 6,178 | 28 | 16 | 54 | 165 | 159 | 31 | 27 |
| 45～49 | 7,846 | 5,778 | 5,622 | 5,528 | 36 | 7 | 51 | 156 | 137 | 52 | 11 |
| 50～54 | 7,161 | 5,566 | 5,432 | 5,317 | 46 | 3 | 66 | 134 | 159 | 49 | 11 |
| 55～59 | 5,652 | 4,472 | 4,340 | 4,227 | 48 | 1 | 64 | 132 | 198 | 70 | 6 |
| 60～64 | 5,073 | 3,634 | 3,504 | 3,361 | 72 | 2 | 69 | 130 | 671 | 114 | 7 |
| 65～69 | 5,668 | 3,318 | 3,199 | 2,925 | 156 | 2 | 116 | 119 | 1,617 | 191 | 3 |
| 70～74 | 4,252 | 1,842 | 1,792 | 1,561 | 131 | - | 100 | 50 | 1,844 | 175 | 4 |
| 75～79 | 3,184 | 1,028 | 1,006 | 823 | 83 | 1 | 99 | 22 | 1,697 | 138 | 1 |
| 80～84 | 2,454 | 581 | 568 | 439 | 53 | 3 | 73 | 13 | 1,576 | 118 | - |
| 85歳以上 | 1,914 | 318 | 315 | 237 | 34 | 1 | 43 | 3 | 1,398 | 98 | 2 |
| (再掲) | | | | | | | | | | | |
| 65歳以上 | 17,472 | 7,087 | 6,880 | 5,985 | 457 | 7 | 431 | 207 | 8,132 | 720 | 10 |

調 査 (つづき)

(つづき)

(平成27年10月1日)

| 男 女 年 齢 (5歳階級) | 総 数 | 労 働 力 人 口 | | | | | | | 非労働力人口 | | |
|----------------------|---------------|---------------|---------------|-----------------|-------------------|--------------------|--------------|--------------|---------------|---------------|--------------|
| | | 総 数 | 就 業 者 | | | | | 完 全 失 業 者 | 総 数 | 家 事 | 通 学 |
| | | | 総 数 | 主 任 に 事 仕 | 家事の ほ か 仕 事 | 通学の かたわ ら 仕事 | 休業者 | | | | |
| 女 | 98,559 | 45,166 | 44,063 | 31,890 | 9,290 | 1,509 | 1,374 | 1,103 | 33,611 | 18,709 | 5,521 |
| 15～19歳 | 3,955 | 430 | 421 | 95 | 8 | 315 | 3 | 9 | 2,868 | 11 | 2,814 |
| 20～24 | 6,773 | 2,961 | 2,892 | 1,924 | 55 | 881 | 32 | 69 | 2,203 | 68 | 2,099 |
| 25～29 | 7,900 | 4,777 | 4,644 | 4,158 | 170 | 170 | 146 | 133 | 792 | 341 | 409 |
| 30～34 | 8,989 | 5,146 | 5,033 | 4,196 | 401 | 81 | 355 | 113 | 1,223 | 1,079 | 101 |
| 35～39 | 9,408 | 5,226 | 5,087 | 4,026 | 739 | 23 | 299 | 139 | 1,658 | 1,565 | 34 |
| 40～44 | 9,840 | 5,579 | 5,435 | 4,187 | 1,073 | 15 | 160 | 144 | 1,890 | 1,802 | 23 |
| 45～49 | 8,707 | 5,109 | 4,972 | 3,667 | 1,244 | 7 | 54 | 137 | 1,693 | 1,623 | 8 |
| 50～54 | 7,336 | 4,522 | 4,393 | 3,154 | 1,186 | 10 | 43 | 129 | 1,535 | 1,461 | 11 |
| 55～59 | 5,789 | 3,419 | 3,342 | 2,291 | 1,009 | 1 | 41 | 77 | 1,511 | 1,418 | 4 |
| 60～64 | 5,388 | 2,710 | 2,645 | 1,618 | 976 | 5 | 46 | 65 | 2,020 | 1,623 | 6 |
| 65～69 | 6,284 | 2,389 | 2,338 | 1,291 | 1,001 | - | 46 | 51 | 3,197 | 2,221 | 3 |
| 70～74 | 5,112 | 1,382 | 1,362 | 662 | 662 | - | 38 | 20 | 3,139 | 1,854 | 3 |
| 75～79 | 4,612 | 807 | 797 | 321 | 425 | - | 51 | 10 | 3,178 | 1,541 | 5 |
| 80～84 | 3,937 | 436 | 431 | 189 | 207 | 1 | 34 | 5 | 2,993 | 1,226 | 1 |
| 85歳以上 | 4,529 | 273 | 271 | 111 | 134 | - | 26 | 2 | 3,711 | 876 | - |
| (再掲) | | | | | | | | | | | |
| 65歳以上 | 24,474 | 5,287 | 5,199 | 2,574 | 2,429 | 1 | 195 | 88 | 16,218 | 7,718 | 12 |

注) 1. 総数に労働力状態「不詳」を含む。

2. 非労働力人口の総数に「その他」を含む。

資料：総務省統計局

4 国 勢 調 査 (つづき)

(13) 常住地による従業・通学市区町村別15歳以上就業者数及び15歳以上通学者数 (平成27年10月1日)

| 常住地による 従業・通学市区町村 | 総数 | 15歳以上 就業者 | 15歳以上 通学者 | 常住地による 従業・通学市区町村 | 総数 | 15歳以上 就業者 | 15歳以上 通学者 |
|-----------------------------|----------------|---------------|---------------|---------------------|--------------|--------------|--------------|
| 文京区に常住する 就業者・通学者 | 108,054 | 95,226 | 12,828 | 青 梅 市 | 11 | 11 | 0 |
| 文京区で従業・通学 | 31,863 | 27,255 | 4,608 | 府 中 市 | 127 | 102 | 25 |
| 自 宅 | 8,851 | 8,851 | - | 昭 島 市 | 22 | 22 | 0 |
| 自 宅 外 | 23,012 | 18,404 | 4,608 | 調 布 市 | 148 | 102 | 46 |
| 他 区 で 従 業 ・ 通 学 | 56,122 | 50,637 | 5,485 | 町 田 市 | 104 | 59 | 45 |
| 千 代 田 区 | 15,104 | 14,030 | 1,074 | 小 金 井 市 | 82 | 33 | 49 |
| 中 央 区 | 5,609 | 5,583 | 26 | 小 平 市 | 97 | 67 | 30 |
| 港 区 | 7,989 | 7,556 | 433 | 日 野 市 | 46 | 37 | 9 |
| 新 宿 区 | 6,030 | 4,957 | 1,073 | 東 村 山 市 | 28 | 26 | 2 |
| 台 東 区 | 2,260 | 2,126 | 134 | 国 分 寺 市 | 56 | 31 | 25 |
| 墨 田 区 | 753 | 710 | 43 | 国 立 市 | 56 | 21 | 35 |
| 江 東 区 | 1,928 | 1,865 | 63 | 狛 江 市 | 22 | 21 | 1 |
| 品 川 区 | 1,472 | 1,352 | 120 | 清 瀬 市 | 44 | 29 | 15 |
| 目 黒 区 | 799 | 568 | 231 | 東 久 留 米 市 | 24 | 20 | 4 |
| 大 田 区 | 781 | 744 | 37 | 多 摩 市 | 86 | 69 | 17 |
| 世 田 谷 区 | 914 | 625 | 289 | 西 東 京 市 | 54 | 46 | 8 |
| 渋 谷 区 | 2,609 | 2,313 | 296 | そ の 他 の 市 町 村 | 40 | 37 | 3 |
| 中 野 区 | 559 | 461 | 98 | 他 道 府 県 | 6,588 | 5,516 | 1,072 |
| 杉 並 区 | 565 | 393 | 172 | 北 海 道 | 12 | 9 | 3 |
| 豊 島 区 | 3,361 | 2,726 | 635 | 宮 城 県 | 25 | 22 | 3 |
| 北 区 | 1,246 | 1,040 | 206 | 山 形 県 | 11 | 11 | 0 |
| 荒 川 区 | 701 | 630 | 71 | 福 島 県 | 38 | 37 | 1 |
| 板 橋 区 | 1,386 | 1,081 | 305 | 茨 城 県 | 258 | 230 | 28 |
| 練 馬 区 | 553 | 475 | 78 | 栃 木 県 | 110 | 103 | 7 |
| 足 立 区 | 714 | 673 | 41 | 群 馬 県 | 50 | 47 | 3 |
| 葛 飾 区 | 341 | 312 | 29 | 埼 玉 県 | 2,156 | 1,836 | 320 |
| 江 戸 川 区 | 448 | 417 | 31 | 千 葉 県 | 1,544 | 1,297 | 247 |
| 他市区町村で従業・通学 | 9,138 | 7,423 | 1,715 | 神 奈 川 県 | 1,994 | 1,576 | 418 |
| 都 内 の 他 市 町 村 | 1,748 | 1,175 | 573 | 新 潟 県 | 14 | 11 | 3 |
| 八 王 子 市 | 274 | 143 | 131 | 山 梨 県 | 19 | 17 | 2 |
| 立 川 市 | 89 | 84 | 5 | 長 野 県 | 25 | 25 | 0 |
| 武 蔵 野 市 | 215 | 136 | 79 | 静 岡 県 | 67 | 60 | 7 |
| 三 鷹 市 | 123 | 79 | 44 | 愛 知 県 | 52 | 51 | 1 |
| | | | | 京 都 府 | 32 | 24 | 8 |
| | | | | 大 阪 府 | 54 | 51 | 3 |
| | | | | 兵 庫 県 | 12 | 10 | 2 |
| | | | | 広 島 県 | 13 | 11 | 2 |
| | | | | 福 岡 県 | 21 | 20 | 1 |
| | | | | そ の 他 の 都 道 府 県 | 81 | 68 | 13 |

注) 「文京区に常住する就業者・通学者」及び「他市区町村で従業・通学」に、従業地・通学地「不詳」を含む。

資料：総務省統計局

4 国 勢 調 査(つづき)

(14) 従業地・通学地による常住市区町村別15歳以上就業者数及び15歳以上通学者数 (平成27年10月1日)

| 従業地・通学地による 常住市区町村 | 総数 | 15歳以上 就業者 | 15歳以上 通学者 | 従業地・通学地による 常住市区町村 | 総数 | 15歳以上 就業者 | 15歳以上 通学者 |
|--------------------------|----------------|----------------|---------------|----------------------|---------------|---------------|---------------|
| 文京区で 従業・通学する者 | 230,777 | 178,831 | 51,946 | 武蔵村山市 | 98 | 75 | 23 |
| 文京区に常住 | 31,863 | 27,255 | 4,608 | 多摩市 | 502 | 392 | 110 |
| 自宅 | 8,851 | 8,851 | 0 | 稲城市 | 336 | 266 | 70 |
| 自宅外 | 23,012 | 18,404 | 4,608 | 羽村市 | 107 | 72 | 35 |
| 他区に常住 | 82,023 | 62,551 | 19,472 | あきる野市 | 87 | 58 | 29 |
| 千代田区 | 773 | 618 | 155 | 西東京市 | 1,587 | 1,249 | 338 |
| 中央区 | 1,111 | 868 | 243 | 瑞穂町 | 38 | 21 | 17 |
| 港区 | 1,209 | 889 | 320 | 日の出町 | 17 | 13 | 4 |
| 新宿区 | 3,414 | 2,805 | 609 | その他の市町村 | 4 | 3 | 1 |
| 台東区 | 2,701 | 2,168 | 533 | 他道府県 | 88,396 | 65,462 | 22,934 |
| 墨田区 | 2,167 | 1,696 | 471 | 北海道 | 69 | 39 | 30 |
| 江東区 | 4,231 | 3,253 | 978 | 青森県 | 27 | 14 | 13 |
| 品川区 | 2,018 | 1,573 | 445 | 岩手県 | 24 | 9 | 15 |
| 目黒区 | 1,597 | 1,080 | 517 | 宮城県 | 85 | 57 | 28 |
| 大田区 | 2,936 | 2,176 | 760 | 秋田県 | 14 | 3 | 11 |
| 世田谷区 | 4,784 | 3,546 | 1,238 | 山形県 | 24 | 7 | 17 |
| 渋谷区 | 1,353 | 1,031 | 322 | 福島県 | 105 | 31 | 74 |
| 中野区 | 2,470 | 2,026 | 444 | 茨城県 | 3,503 | 2,230 | 1,273 |
| 杉並区 | 4,226 | 3,349 | 877 | 栃木県 | 690 | 395 | 295 |
| 豊島区 | 5,896 | 4,606 | 1,290 | 群馬県 | 532 | 242 | 290 |
| 北区 | 5,831 | 4,587 | 1,244 | 埼玉県 | 36,685 | 27,764 | 8,921 |
| 荒川区 | 3,360 | 2,628 | 732 | 千葉県 | 24,908 | 18,931 | 5,977 |
| 板橋区 | 10,048 | 7,370 | 2,678 | 神奈川県 | 19,679 | 14,648 | 5,031 |
| 練馬区 | 7,116 | 5,463 | 1,653 | 新潟県 | 92 | 34 | 58 |
| 足立区 | 5,720 | 4,308 | 1,412 | 富山県 | 31 | 6 | 25 |
| 葛飾区 | 3,952 | 2,936 | 1,016 | 石川県 | 30 | 12 | 18 |
| 江戸川区 | 5,110 | 3,575 | 1,535 | 福井県 | 19 | 5 | 14 |
| 他市区町村に常住 | 105,158 | 78,382 | 26,776 | 山梨県 | 168 | 63 | 105 |
| 都内の他市町村 | 16,762 | 12,920 | 3,842 | 長野県 | 139 | 66 | 73 |
| 八王子市 | 1,318 | 943 | 375 | 岐阜県 | 47 | 23 | 24 |
| 立川市 | 500 | 383 | 117 | 静岡県 | 405 | 200 | 205 |
| 武蔵野市 | 1,130 | 904 | 226 | 愛知県 | 233 | 145 | 88 |
| 三鷹市 | 1,177 | 908 | 269 | 三重県 | 32 | 19 | 13 |
| 青梅市 | 188 | 108 | 80 | 滋賀県 | 23 | 19 | 4 |
| 府中市 | 946 | 763 | 183 | 京都府 | 55 | 46 | 9 |
| 昭島市 | 254 | 191 | 63 | 大阪府 | 247 | 182 | 65 |
| 調布市 | 1,360 | 1,076 | 284 | 兵庫県 | 166 | 97 | 69 |
| 町田市 | 1,110 | 822 | 288 | 奈良県 | 33 | 21 | 12 |
| 小金井市 | 787 | 605 | 182 | 岡山県 | 29 | 13 | 16 |
| 小平市 | 900 | 707 | 193 | 広島県 | 58 | 28 | 30 |
| 日野市 | 621 | 482 | 139 | 徳島県 | 11 | 6 | 5 |
| 東村山市 | 673 | 527 | 146 | 香川県 | 15 | 8 | 7 |
| 国分寺市 | 668 | 531 | 137 | 愛媛県 | 13 | 5 | 8 |
| 国立市 | 326 | 240 | 86 | 福岡県 | 93 | 54 | 39 |
| 福生市 | 102 | 68 | 34 | 長崎県 | 11 | 4 | 7 |
| 狛江市 | 371 | 280 | 91 | 熊本県 | 17 | 10 | 7 |
| 東大和市 | 221 | 163 | 58 | 大分県 | 12 | 3 | 9 |
| 清瀬市 | 498 | 414 | 84 | 宮崎県 | 12 | 5 | 7 |
| 東久留米市 | 836 | 656 | 180 | 沖縄県 | 13 | 6 | 7 |
| | | | | その他の都道府県 | 47 | 12 | 35 |

注) 「文京区で従業・通学する者」に従業地・通学地「不詳」を含む。

資料：総務省統計局

4 国 勢

(15) 地域別昼間人口

| 地 域 | 平成22年 昼間人口 | 平成17年 昼間人口 | 平成17～22年 の増減 | | 昼間人口 密 度 (平成22年) | 流入超過人口(△は流出超過) | | | | 平成22年 夜間人口 | 昼間人口 指 数 平成22年 (夜間人口 =100) |
|--------------|-------------------|-------------------|-----------------|------------|------------------------|------------------|------------------|----------------|----------------|-------------------|--|
| | | | 増減数 | 率(%) | | 通勤者 | | 通学者 | | | |
| | | | | | | 平成22年 | 平成17年 | 平成22年 | 平成17年 | | |
| 総 数 | 15,576,130 | 14,977,580 | 598,550 | 4.0 | 7,151.9 | 2,161,589 | 2,289,767 | 255,136 | 272,027 | 13,159,388 | 118.4 |
| 区 部 | 11,711,537 | 11,284,699 | 426,838 | 3.8 | 18,980.5 | 2,529,381 | 2,682,111 | 236,441 | 250,633 | 8,945,695 | 130.9 |
| 千代田区 | 819,247 | 853,382 | △ 34,135 | △ 4.0 | 70,382.0 | 700,942 | 734,004 | 71,189 | 77,695 | 47,115 | 1,738.8 |
| 中央区 | 605,926 | 647,733 | △ 41,807 | △ 6.5 | 59,521.2 | 483,316 | 547,543 | △ 152 | 1,970 | 122,762 | 493.6 |
| 港区 | 886,173 | 908,940 | △ 22,767 | △ 2.5 | 43,568.0 | 654,371 | 692,010 | 26,660 | 31,198 | 205,131 | 432.0 |
| 新宿区 | 750,120 | 770,094 | △ 19,974 | △ 2.6 | 41,147.6 | 367,006 | 400,351 | 56,802 | 65,935 | 326,309 | 229.9 |
| 文 京 区 | 345,423 | 336,229 | 9,194 | 2.7 | 30,541.4 | 94,201 | 100,080 | 44,595 | 46,585 | 206,626 | 167.2 |
| 台東区 | 294,756 | 303,522 | △ 8,766 | △ 2.9 | 29,241.7 | 116,397 | 137,326 | 2,431 | 2,668 | 175,928 | 167.5 |
| 墨田区 | 279,272 | 262,514 | 16,758 | 6.4 | 20,310.7 | 32,046 | 31,789 | △ 379 | △ 367 | 247,606 | 112.8 |
| 江東区 | 548,976 | 490,708 | 58,268 | 11.9 | 13,745.0 | 95,914 | 81,282 | △ 7,756 | △ 11,401 | 460,819 | 119.1 |
| 品川区 | 527,019 | 505,034 | 21,985 | 4.4 | 23,196.3 | 153,516 | 152,627 | 8,201 | 7,519 | 365,302 | 144.3 |
| 目黒区 | 293,382 | 271,320 | 22,062 | 8.1 | 19,958.0 | 17,539 | 15,997 | 7,512 | 6,574 | 268,330 | 109.3 |
| 大田区 | 684,451 | 657,209 | 27,242 | 4.1 | 11,511.1 | 3,876 | 7,495 | △ 12,798 | △ 14,313 | 693,373 | 98.7 |
| 世田谷区 | 812,810 | 736,040 | 76,770 | 10.4 | 13,994.7 | △ 91,000 | △ 108,071 | 26,674 | 23,791 | 877,138 | 92.7 |
| 渋谷区 | 520,698 | 542,803 | △ 22,105 | △ 4.1 | 34,460.5 | 281,351 | 300,019 | 34,843 | 43,504 | 204,492 | 254.6 |
| 中野区 | 289,176 | 285,636 | 3,540 | 1.2 | 18,548.8 | △ 26,300 | △ 24,271 | 725 | △ 485 | 314,750 | 91.9 |
| 杉並区 | 480,172 | 439,379 | 40,793 | 9.3 | 14,114.4 | △ 72,739 | △ 84,234 | 3,345 | 1,031 | 549,569 | 87.4 |
| 豊島区 | 422,995 | 378,475 | 44,520 | 11.8 | 32,513.1 | 103,746 | 109,724 | 34,570 | 35,610 | 284,678 | 148.6 |
| 北区 | 321,581 | 307,317 | 14,264 | 4.6 | 15,618.3 | △ 16,006 | △ 23,821 | 2,043 | 793 | 335,544 | 95.8 |
| 荒川区 | 191,626 | 184,021 | 7,605 | 4.1 | 18,786.9 | △ 9,295 | △ 4,348 | △ 2,375 | △ 2,794 | 203,296 | 94.3 |
| 板橋区 | 493,747 | 456,425 | 37,322 | 8.2 | 15,348.1 | △ 41,885 | △ 47,624 | △ 193 | △ 3,750 | 535,824 | 92.1 |
| 練馬区 | 588,243 | 530,628 | 57,615 | 10.9 | 12,214.3 | △ 109,251 | △ 95,903 | △ 18,629 | △ 17,156 | 716,124 | 82.1 |
| 足立区 | 608,632 | 539,309 | 69,323 | 12.9 | 11,440.5 | △ 59,264 | △ 66,016 | △ 15,529 | △ 17,175 | 683,426 | 89.1 |
| 葛飾区 | 376,235 | 343,039 | 33,196 | 9.7 | 10,814.5 | △ 55,694 | △ 68,794 | △ 10,657 | △ 12,990 | 442,586 | 85.0 |
| 江戸川区 | 570,877 | 534,942 | 35,935 | 6.7 | 11,472.6 | △ 93,406 | △ 105,054 | △ 14,681 | △ 13,809 | 678,967 | 84.1 |
| 市 部 | 3,776,318 | 3,604,881 | 171,437 | 4.8 | 4,817.2 | △ 371,598 | △ 394,805 | 20,791 | 23,680 | 4,127,128 | 91.5 |
| 八王子市 | 578,039 | 549,417 | 28,622 | 5.2 | 3,102.6 | △ 33,484 | △ 40,064 | 31,472 | 32,673 | 580,053 | 99.7 |
| 立川市 | 203,252 | 193,465 | 9,787 | 5.1 | 8,336.8 | 22,372 | 20,952 | 1,211 | △ 50 | 179,668 | 113.1 |
| 武蔵野市 | 153,267 | 154,448 | △ 1,181 | △ 0.8 | 14,284.0 | 5,632 | 6,884 | 8,901 | 10,051 | 138,734 | 110.5 |
| 三鷹市 | 166,284 | 148,458 | 17,826 | 12.0 | 10,077.8 | △ 17,047 | △ 14,054 | △ 2,751 | △ 4,255 | 186,083 | 89.4 |
| 青梅市 | 127,303 | 127,176 | 127 | 0.1 | 1,232.8 | △ 8,031 | △ 10,642 | △ 4,005 | △ 4,210 | 139,339 | 91.4 |
| 府中市 | 246,380 | 236,133 | 10,247 | 4.3 | 8,397.4 | △ 4,932 | △ 5,446 | △ 4,195 | △ 3,713 | 255,506 | 96.4 |
| 昭島市 | 100,273 | 100,508 | △ 235 | △ 0.2 | 5,786.1 | △ 9,096 | △ 6,579 | △ 2,928 | △ 2,967 | 112,297 | 89.3 |
| 調布市 | 195,986 | 186,275 | 9,711 | 5.2 | 9,102.9 | △ 27,601 | △ 28,350 | △ 5 | △ 1,184 | 223,593 | 87.7 |
| 町田市 | 388,575 | 364,091 | 24,484 | 6.7 | 5,424.8 | △ 47,898 | △ 53,625 | 9,486 | 13,267 | 426,987 | 91.0 |
| 小金井市 | 102,683 | 95,195 | 7,488 | 7.9 | 9,062.9 | △ 20,626 | △ 22,189 | 4,457 | 6,351 | 118,852 | 86.4 |
| 小平市 | 166,106 | 160,499 | 5,607 | 3.5 | 8,118.6 | △ 21,310 | △ 24,043 | 381 | 767 | 187,035 | 88.8 |

調 査 (つづき)

(つづき)

(平成22年10月1日)

| 地 域 | 平成22年 昼間人口 | 平成17年 昼間人口 | 平成17～22年 の増減 | | 昼間人口 密 度 (平成22年) | 流入超過人口(△は流出超過) | | | | 平成22年 夜間人口 | 昼間人口 指 数 平成22年 (夜間人口 = 100) |
|---------|---------------|---------------|-----------------|--------|------------------------|----------------|----------|---------|---------|---------------|---|
| | | | 増減数 | 率(%) | | 通勤者 | | 通学者 | | | |
| | | | | | | 平成22年 | 平成17年 | 平成22年 | 平成17年 | | |
| 日 野 市 | 158,452 | 154,114 | 4,338 | 2.8 | 5,755.6 | △ 20,581 | △ 20,317 | △ 1,019 | △ 2,096 | 180,052 | 88.0 |
| 東 村 山 市 | 125,378 | 115,046 | 10,332 | 9.0 | 7,302.2 | △ 24,107 | △ 25,288 | △ 4,072 | △ 4,068 | 153,557 | 81.6 |
| 国 分 寺 市 | 100,798 | 95,649 | 5,149 | 5.4 | 8,780.3 | △ 19,187 | △ 18,499 | △ 665 | △ 1,090 | 120,650 | 83.5 |
| 国 立 市 | 73,597 | 71,295 | 2,302 | 3.2 | 9,030.3 | △ 6,867 | △ 7,885 | 4,954 | 6,606 | 75,510 | 97.5 |
| 福 生 市 | 51,582 | 52,442 | △ 860 | △ 1.6 | 5,037.3 | △ 6,763 | △ 7,209 | △ 1,451 | △ 1,394 | 59,796 | 86.3 |
| 狛 江 市 | 58,983 | 57,386 | 1,597 | 2.8 | 9,230.5 | △ 16,888 | △ 17,666 | △ 2,880 | △ 3,262 | 78,751 | 74.9 |
| 東 大 和 市 | 65,959 | 64,274 | 1,685 | 2.6 | 4,871.4 | △ 15,027 | △ 12,957 | △ 2,082 | △ 1,997 | 83,068 | 79.4 |
| 清 瀬 市 | 61,802 | 60,733 | 1,069 | 1.8 | 6,065.0 | △ 11,932 | △ 12,850 | △ 371 | 77 | 74,104 | 83.4 |
| 東久留米市 | 93,335 | 90,315 | 3,020 | 3.3 | 7,224.1 | △ 19,777 | △ 20,875 | △ 3,434 | △ 3,833 | 116,546 | 80.1 |
| 武蔵村山市 | 64,590 | 59,591 | 4,999 | 8.4 | 4,202.3 | △ 4,839 | △ 6,199 | △ 624 | △ 578 | 70,053 | 92.2 |
| 多 摩 市 | 145,569 | 137,622 | 7,947 | 5.8 | 6,905.6 | △ 2,567 | △ 7,713 | 489 | △ 542 | 147,648 | 98.6 |
| 稲 城 市 | 67,517 | 58,913 | 8,604 | 14.6 | 3,757.2 | △ 15,193 | △ 15,482 | △ 2,125 | △ 1,999 | 84,835 | 79.6 |
| 羽 村 市 | 53,221 | 55,966 | △ 2,745 | △ 4.9 | 5,370.4 | △ 2,168 | 1,099 | △ 1,643 | △ 1,585 | 57,032 | 93.3 |
| あきる野市 | 70,137 | 67,814 | 2,323 | 3.4 | 956.3 | △ 9,701 | △ 10,469 | △ 1,030 | △ 1,298 | 80,868 | 86.7 |
| 西 東 京 市 | 157,250 | 148,056 | 9,194 | 6.2 | 9,921.1 | △ 33,980 | △ 35,339 | △ 5,280 | △ 5,991 | 196,511 | 80.0 |
| 郡 部 | 60,275 | 58,824 | 1,451 | 2.5 | 160.3 | 3,618 | 2,036 | △ 2,093 | △ 2,300 | 58,750 | 102.6 |
| 瑞 穂 町 | 36,272 | 36,088 | 184 | 0.5 | 2,155.2 | 3,888 | 3,729 | △ 1,113 | △ 1,117 | 33,497 | 108.3 |
| 日 の 出 町 | 15,959 | 13,965 | 1,994 | 14.3 | 568.3 | 13 | △ 1,177 | △ 704 | △ 799 | 16,650 | 95.8 |
| 檜 原 村 | 2,297 | 2,566 | △ 269 | △ 10.5 | 21.8 | △ 188 | △ 252 | △ 73 | △ 112 | 2,558 | 89.8 |
| 奥 多 摩 町 | 5,747 | 6,205 | △ 458 | △ 7.4 | 25.5 | △ 95 | △ 264 | △ 203 | △ 272 | 6,045 | 95.1 |
| 島 部 | 28,000 | 29,176 | △ 1,176 | △ 4.0 | 69.8 | 188 | 425 | △ 3 | 14 | 27,815 | 100.7 |
| 大 島 町 | 8,490 | 8,789 | △ 299 | △ 3.4 | 93.2 | 25 | 73 | 4 | 15 | 8,461 | 100.3 |
| 利 島 村 | 348 | 327 | 21 | 6.4 | 84.5 | 7 | 19 | - | - | 341 | 102.1 |
| 新 島 村 | 2,890 | 3,199 | △ 309 | △ 9.7 | 103.8 | 11 | 41 | △ 4 | △ 3 | 2,883 | 100.2 |
| 神 津 島 村 | 1,895 | 2,076 | △ 181 | △ 8.7 | 100.4 | 9 | 11 | △ 3 | △ 3 | 1,889 | 100.3 |
| 三 宅 村 | 2,711 | 2,519 | 192 | 8 | 48.8 | 35 | 81 | - | △ 1 | 2,676 | 101.3 |
| 御 蔵 島 村 | 355 | 312 | 43 | 13.8 | 17.2 | 7 | 20 | - | - | 348 | 102.0 |
| 八 丈 町 | 8,258 | 8,927 | △ 669 | △ 7.5 | 113.7 | 27 | 93 | - | 1 | 8,231 | 100.3 |
| 青ヶ島村 | 209 | 245 | △ 36 | △ 14.7 | 34.9 | 7 | 28 | 1 | 3 | 201 | 104.0 |
| 小 笠 原 村 | 2,844 | 2,782 | 62 | 2.2 | 27.2 | 60 | 59 | △ 1 | 2 | 2,785 | 102.1 |

- 注) 1. この表を含む従業地・通学地集計の結果には、年齢不詳者を集計対象から除外しているため、夜間人口は(官報で公示された)確定人口に満たないことがある。
2. この結果には15歳未満通学者も含む。
3. 昼間人口指数は、夜間人口を100とした場合の値。
4. 面積は国土交通省国土地理院「全国都道府県市区町村別面積調」による。
5. 区部総面積は荒川河口部(1.15km²)、中央防波堤埋立地(3.65km²)を、島部総面積は島島等の島嶼部(4.81km²)を含む。
6. 平成17～22年の増減数及び率については、労働力状態不詳の者を含む。

資料：総務省統計局、東京都総務局統計部

4 国 勢 調 査(つづき)

(16) 町丁別昼間人口(推計)

(平成22年10月1日)

| 町 丁 名 | 昼 間 人 口 | 面積 (km ²) | 人 口 密 度 (人/km ²) | 夜 間 人 口 | 昼間人口 指 数 (夜間人口 =100) | 町 丁 名 | 昼 間 人 口 | 面積 (km ²) | 人 口 密 度 (人/km ²) | 夜 間 人 口 | 昼間人口 指 数 (夜間人口 =100) |
|------------|----------------|--------------------------|------------------------------------|----------------|-------------------------------|-------------|------------|--------------------------|------------------------------------|------------|-------------------------------|
| 総 数 | 345,423 | 11.31 | 30,541 | 206,626 | 167.2 | 目白台1丁目 | 1,612 | 0.18 | 8,956 | 2,422 | 66.6 |
| | | | | | | 2 | 7,704 | 0.14 | 55,029 | 2,197 | 350.7 |
| 後 楽1丁目 | 14,465 | 0.33 | 43,833 | 677 | 2136.6 | 3 | 1,587 | 0.17 | 9,335 | 2,611 | 60.8 |
| 2 | 7,031 | 0.10 | 70,310 | 1,519 | 462.9 | 音 羽1丁目 | 4,002 | 0.11 | 36,382 | 3,784 | 105.8 |
| 春 日1丁目 | 10,913 | 0.19 | 57,437 | 1,748 | 624.3 | 2 | 2,692 | 0.08 | 33,650 | 1,779 | 151.3 |
| 2 | 2,296 | 0.15 | 15,307 | 3,988 | 57.6 | 本 郷1丁目 | 14,015 | 0.20 | 70,075 | 3,693 | 379.5 |
| 小石川1丁目 | 6,937 | 0.11 | 63,064 | 3,586 | 193.4 | 2 | 13,634 | 0.19 | 71,758 | 3,179 | 428.9 |
| 2 | 4,550 | 0.15 | 30,333 | 3,570 | 127.5 | 3 | 12,639 | 0.17 | 74,347 | 2,896 | 436.4 |
| 3 | 2,707 | 0.18 | 15,039 | 4,747 | 57.0 | 4 | 6,099 | 0.17 | 35,877 | 3,925 | 155.4 |
| 4 | 9,424 | 0.22 | 42,836 | 3,319 | 283.9 | 5 | 3,696 | 0.13 | 28,431 | 3,333 | 110.9 |
| 5 | 4,252 | 0.20 | 21,260 | 5,427 | 78.3 | 6 | 1,767 | 0.08 | 22,088 | 1,860 | 95.0 |
| 白 山1丁目 | 3,079 | 0.15 | 20,527 | 4,642 | 66.3 | 7 | 15,804 | 0.43 | 36,754 | 658 | 2401.8 |
| 2 | 2,245 | 0.19 | 11,816 | 4,050 | 55.4 | 湯 島1丁目 | 8,559 | 0.14 | 61,136 | 822 | 1041.2 |
| 3 | 1,108 | 0.21 | 5,276 | 958 | 115.7 | 2 | 6,943 | 0.13 | 53,408 | 2,492 | 278.6 |
| 4 | 2,102 | 0.19 | 11,063 | 4,405 | 47.7 | 3 | 10,380 | 0.17 | 61,059 | 3,325 | 312.2 |
| 5 | 27,221 | 0.24 | 113,421 | 3,766 | 722.8 | 4 | 2,555 | 0.11 | 23,227 | 2,207 | 115.8 |
| 千 石1丁目 | 2,712 | 0.14 | 19,371 | 3,740 | 72.5 | 西 片1丁目 | 2,352 | 0.12 | 19,600 | 2,439 | 96.4 |
| 2 | 2,843 | 0.18 | 15,794 | 4,218 | 67.4 | 2 | 2,143 | 0.16 | 13,394 | 2,816 | 76.1 |
| 3 | 2,446 | 0.19 | 12,874 | 4,165 | 58.7 | 向 丘1丁目 | 5,743 | 0.14 | 41,021 | 3,192 | 179.9 |
| 4 | 3,253 | 0.19 | 17,121 | 5,105 | 63.7 | 2 | 3,910 | 0.22 | 17,773 | 3,484 | 112.2 |
| 水 道1丁目 | 4,431 | 0.09 | 49,233 | 2,483 | 178.5 | 弥 生1丁目 | 2,821 | 0.16 | 17,631 | 482 | 585.3 |
| 2 | 2,498 | 0.10 | 24,980 | 3,072 | 81.3 | 2 | 1,136 | 0.11 | 10,327 | 1,620 | 70.1 |
| 小日向1丁目 | 1,101 | 0.19 | 5,795 | 2,172 | 50.7 | 根 津1丁目 | 1,764 | 0.09 | 19,600 | 2,487 | 70.9 |
| 2 | 1,076 | 0.18 | 5,978 | 2,428 | 44.3 | 2 | 2,152 | 0.12 | 17,933 | 3,923 | 54.9 |
| 3 | 4,231 | 0.08 | 52,888 | 1,260 | 335.8 | 千 駄 木 1 丁 目 | 3,961 | 0.09 | 44,011 | 1,486 | 266.6 |
| 4 | 2,275 | 0.06 | 37,917 | 1,467 | 155.1 | 2 | 2,517 | 0.15 | 16,780 | 4,542 | 55.4 |
| 大 塚1丁目 | 6,313 | 0.14 | 45,093 | 683 | 924.3 | 3 | 3,845 | 0.22 | 17,477 | 6,725 | 57.2 |
| 2 | 6,911 | 0.19 | 36,374 | 1,816 | 380.6 | 4 | 1,347 | 0.06 | 22,450 | 3,025 | 44.5 |
| 3 | 6,088 | 0.23 | 26,470 | 3,543 | 171.8 | 5 | 4,316 | 0.21 | 20,552 | 4,342 | 99.4 |
| 4 | 2,725 | 0.17 | 16,029 | 2,957 | 92.2 | 本 駒 込 1 丁 目 | 2,084 | 0.15 | 13,893 | 4,406 | 47.3 |
| 5 | 5,268 | 0.29 | 18,166 | 4,149 | 127.0 | 2 | 9,039 | 0.28 | 32,282 | 4,635 | 195.0 |
| 6 | 1,247 | 0.13 | 9,592 | 3,819 | 32.7 | 3 | 3,397 | 0.24 | 14,154 | 3,377 | 100.6 |
| 関 口1丁目 | 9,667 | 0.18 | 53,706 | 4,270 | 226.4 | 4 | 1,685 | 0.13 | 12,962 | 4,146 | 40.6 |
| 2 | 4,315 | 0.15 | 28,767 | 984 | 438.5 | 5 | 2,783 | 0.17 | 16,371 | 5,531 | 50.3 |
| 3 | 2,218 | 0.10 | 22,180 | 912 | 243.2 | 6 | 4,790 | 0.33 | 14,515 | 3,140 | 152.5 |

注) 1. 昼間人口、人口密度、昼夜間人口比率は推計値。

2. 集計値は按分による小数点以下四捨五入のため、総数と内訳の計が一致しないことがある。

資料：東京都総務局統計部

4 国 勢 調 査(つづき)

(17) 昼間人口における産業大分類別15歳以上就業者

(平成22年10月1日)

| 産 業 (大分類) | 昼間人口 における 就 業 者 | 流入就業者 | 流出就業者 | 流入超過就業者 (△は流出超過) | 夜間人口 における 就 業 者 |
|---------------------|-----------------------|----------------|---------------|---------------------|-----------------------|
| 総 数 | 190,138 | 148,811 | 54,610 | 94,201 | 95,937 |
| 第 1 次 産 業 | 99 | 62 | 22 | 40 | 59 |
| 農 業 | 85 | 50 | 17 | 33 | 52 |
| 林 業 | 14 | 12 | 3 | 9 | 5 |
| 漁 業 | - | - | 2 | △ 2 | 2 |
| 第 2 次 産 業 | 29,014 | 25,123 | 6,905 | 18,218 | 10,796 |
| 鉱業、採石業、砂利採取業 | 8 | 6 | 14 | △ 8 | 16 |
| 建 設 業 | 8,304 | 7,245 | 1,658 | 5,587 | 2,717 |
| 製 造 業 | 20,702 | 17,872 | 5,233 | 12,639 | 8,063 |
| 第 3 次 産 業 | 145,328 | 119,922 | 46,651 | 73,271 | 72,057 |
| 電気・ガス・熱供給・水道業 | 305 | 295 | 197 | 98 | 207 |
| 情 報 通 信 業 | 23,322 | 21,731 | 6,310 | 15,421 | 7,901 |
| 運 輸 業 ・ 郵 便 業 | 3,104 | 2,624 | 1,630 | 994 | 2,110 |
| 卸 売 業 ・ 小 売 業 | 26,243 | 21,197 | 8,074 | 13,123 | 13,120 |
| 金 融 業 ・ 保 険 業 | 6,851 | 6,467 | 4,258 | 2,209 | 4,642 |
| 不 動 産 業 ・ 物 品 賃 貸 業 | 4,797 | 2,593 | 1,819 | 774 | 4,023 |
| 学術研究、専門・技術サービス業 | 10,622 | 8,124 | 5,159 | 2,965 | 7,657 |
| 宿泊業、飲食サービス業 | 10,448 | 7,576 | 2,860 | 4,716 | 5,732 |
| 生活関連サービス業、娯楽業 | 5,397 | 4,250 | 1,363 | 2,887 | 2,510 |
| 教 育 、 学 習 支 援 業 | 18,497 | 15,878 | 3,843 | 12,035 | 6,462 |
| 医 療 、 福 祉 | 16,800 | 12,738 | 5,221 | 7,517 | 9,283 |
| 複 合 サ ー ビ ス 事 業 | 319 | 269 | 86 | 183 | 136 |
| サービス業(他に分類されないもの) | 15,032 | 13,051 | 3,445 | 9,606 | 5,426 |
| 公務(他に分類されるものを除く) | 3,591 | 3,129 | 2,386 | 743 | 2,848 |
| 分 類 不 能 の 産 業 | 15,697 | 3,704 | 1,032 | 2,672 | 13,025 |

資料：東京都総務局統計部

5 区別、母の年齢階層別出生数及び合計特殊出生率

(平成28年)

| 地域 | 総数 | 15歳未満 | 15-19歳 | 20-24歳 | 25-29歳 | 30-34歳 | 35-39歳 | 40-44歳 | 45-49歳 | 50歳以上 | 不詳 | 合計特殊出生率 |
|-----------|----------------|----------|------------|--------------|---------------|---------------|---------------|--------------|------------|-----------|----------|-------------|
| 総数 | 111,962 | 4 | 638 | 5,074 | 22,451 | 42,657 | 32,305 | 8,540 | 278 | 14 | 1 | 1.24 |
| 区部 | 80,213 | 4 | 365 | 3,213 | 15,585 | 30,807 | 23,626 | 6,391 | 208 | 13 | 1 | 1.22 |
| 市部 | 31,185 | - | 259 | 1,799 | 6,726 | 11,667 | 8,548 | 2,118 | 67 | 1 | - | 1.31 |
| 郡部 | 376 | - | 12 | 51 | 98 | 120 | 78 | 17 | - | - | - | 1.45 |
| 島部 | 188 | - | 2 | 11 | 42 | 63 | 53 | 14 | 3 | - | - | 1.69 |
| 千代田区 | 627 | - | - | 8 | 99 | 250 | 204 | 64 | 2 | - | - | 1.35 |
| 中央区 | 1,974 | - | 2 | 32 | 334 | 795 | 627 | 178 | 6 | - | - | 1.44 |
| 港区 | 3,048 | - | 1 | 53 | 445 | 1,171 | 1,003 | 359 | 15 | 1 | - | 1.45 |
| 新宿区 | 2,557 | - | 10 | 90 | 463 | 978 | 760 | 248 | 7 | 1 | - | 1.07 |
| 文京区 | 2,115 | 1 | 1 | 32 | 326 | 859 | 698 | 191 | 7 | - | - | 1.25 |
| 台東区 | 1,508 | - | 6 | 46 | 296 | 581 | 449 | 123 | 7 | - | - | 1.20 |
| 墨田区 | 2,390 | - | 12 | 88 | 499 | 927 | 679 | 177 | 7 | 1 | - | 1.25 |
| 江東区 | 4,683 | - | 26 | 149 | 838 | 1,878 | 1,395 | 384 | 13 | - | - | 1.39 |
| 品川区 | 3,785 | - | 7 | 95 | 699 | 1,472 | 1,187 | 317 | 7 | 1 | - | 1.25 |
| 目黒区 | 2,492 | - | 6 | 38 | 373 | 984 | 844 | 233 | 14 | - | - | 1.04 |
| 大田区 | 5,732 | - | 32 | 251 | 1,238 | 2,146 | 1,620 | 432 | 13 | - | - | 1.18 |
| 世田谷区 | 7,947 | - | 15 | 167 | 1,194 | 3,025 | 2,723 | 789 | 31 | 3 | - | 1.12 |
| 渋谷区 | 2,093 | - | 2 | 52 | 327 | 791 | 700 | 216 | 5 | - | - | 1.08 |
| 中野区 | 2,689 | - | 9 | 106 | 569 | 1,016 | 760 | 222 | 6 | - | 1 | 1.06 |
| 杉並区 | 4,655 | 1 | 2 | 105 | 856 | 1,863 | 1,461 | 351 | 14 | 2 | - | 1.03 |
| 豊島区 | 2,073 | - | 14 | 77 | 416 | 790 | 583 | 181 | 9 | 3 | - | 1.02 |
| 北区 | 2,840 | 1 | 12 | 110 | 591 | 1,151 | 792 | 180 | 3 | - | - | 1.26 |
| 荒川区 | 1,778 | - | 2 | 81 | 359 | 671 | 530 | 133 | 2 | - | - | 1.33 |
| 板橋区 | 4,593 | - | 31 | 248 | 1,002 | 1,770 | 1,244 | 295 | 2 | 1 | - | 1.21 |
| 練馬区 | 6,073 | - | 17 | 277 | 1,282 | 2,362 | 1,701 | 421 | 13 | - | - | 1.23 |
| 足立区 | 5,135 | 1 | 65 | 416 | 1,208 | 1,826 | 1,288 | 322 | 9 | - | - | 1.34 |
| 葛飾区 | 3,507 | - | 44 | 243 | 801 | 1,279 | 926 | 205 | 9 | - | - | 1.36 |
| 江戸川区 | 5,919 | - | 49 | 449 | 1,370 | 2,222 | 1,452 | 370 | 7 | - | - | 1.43 |

資料：東京都福祉保健局「人口動態統計年報」

6 人 口 の 予 測

(各年10月1日)

| 性 別 | 平成22年 2010 | 平成27年 2015 | 平成32年 2020 | 平成37年 2025 | 平成42年 2030 | 平成47年 2035 |
|------------|----------------|----------------|----------------|----------------|----------------|----------------|
| 総 数 | 206,626 | 213,997 | 218,365 | 221,017 | 221,878 | 220,755 |
| 男 | 98,849 | 101,706 | 103,287 | 104,010 | 103,874 | 102,568 |
| 女 | 107,777 | 112,291 | 115,078 | 117,007 | 118,004 | 118,187 |
| (別掲) | | | | | | |
| 0～14歳 | 20,580 | 21,583 | 21,593 | 19,949 | 18,287 | 16,945 |
| 15～64歳 | 146,965 | 147,688 | 149,693 | 151,811 | 150,322 | 145,292 |
| 65歳以上 | 39,081 | 44,726 | 47,079 | 49,257 | 53,269 | 58,518 |

注) 平成22(2010)年の人口は、総務省統計局「平成22年国勢調査報告」の人口について、不詳人口を按分補正した人口。

資料：東京都総務局「東京都男女年齢(5歳階級)別人口の予測」

7 平 均 寿 命

| 性 別 | 年 | 文 京 区 | 区 部 | 東 京 都 | 全 国 |
|-----|----------|-------|------|-------|------|
| 男 | 平 成 12 年 | 77.6 | 77.7 | 78.0 | 77.7 |
| | 17 | 79.4 | 79.1 | 79.4 | 78.8 |
| | 22 | 80.4 | 79.5 | 79.9 | 79.6 |
| 女 | 平 成 12 年 | 84.0 | 84.2 | 84.4 | 84.6 |
| | 17 | 85.6 | 85.6 | 85.7 | 85.8 |
| | 22 | 86.0 | 86.3 | 86.4 | 86.4 |

資料：厚生労働省「市区町村別生命表」

2 事 業 所

8 23 区別事業所数及び従業者数の推移

| 地 域 | 事業所数 | | | | 従業者数 | | | |
|------------|----------------|----------------|-----------------|---------------|------------------|------------------|-----------------|--------------|
| | 平成24年 | 平成18年 | 平成18年～24年 | | 平成24年 | 平成18年 | 平成18年～24年 | |
| | | | 増加数 | 増加率(%) | | | 増加数 | 増加率(%) |
| 総 数 | 627,357 | 690,556 | △ 63,199 | △ 9.2 | 8,655,267 | 8,704,870 | △ 49,603 | △ 0.6 |
| 区 部 | 498,735 | 557,107 | △ 58,372 | △ 10.5 | 7,211,906 | 7,213,675 | △ 1,769 | △ 0.0 |
| 市 部 | 123,816 | 128,142 | △ 4,326 | △ 3.4 | 1,403,627 | 1,448,540 | △ 44,913 | △ 3.1 |
| 郡 部 | 2,668 | 2,700 | △ 32 | △ 1.2 | 28,821 | 28,493 | 328 | 1.2 |
| 島 部 | 2,138 | 2,607 | △ 469 | △ 18.0 | 10,913 | 14,162 | △ 3,249 | △ 22.9 |
| 千代田区 | 32,045 | 34,768 | △ 2,723 | △ 7.8 | 837,974 | 876,172 | △ 38,198 | △ 4.4 |
| 中央区 | 37,333 | 44,094 | △ 6,761 | △ 15.3 | 721,044 | 723,882 | △ 2,838 | △ 0.4 |
| 港区 | 37,209 | 44,916 | △ 7,707 | △ 17.2 | 952,499 | 901,544 | 50,955 | 5.7 |
| 新宿区 | 32,193 | 34,297 | △ 2,104 | △ 6.1 | 634,509 | 606,026 | 28,483 | 4.7 |
| 文京区 | 14,110 | 16,332 | △ 2,222 | △ 13.6 | 213,491 | 210,285 | 3,206 | 1.5 |
| 台東区 | 23,727 | 25,189 | △ 1,462 | △ 5.8 | 233,394 | 230,850 | 2,544 | 1.1 |
| 墨田区 | 16,181 | 17,940 | △ 1,759 | △ 9.8 | 168,493 | 163,661 | 4,832 | 3.0 |
| 江東区 | 18,402 | 18,681 | △ 279 | △ 1.5 | 332,564 | 288,925 | 43,639 | 15.1 |
| 品川区 | 20,103 | 21,638 | △ 1,535 | △ 7.1 | 350,674 | 321,085 | 29,589 | 9.2 |
| 目黒区 | 10,955 | 12,611 | △ 1,656 | △ 13.1 | 128,007 | 130,228 | △ 2,221 | △ 1.7 |
| 大田区 | 30,463 | 31,950 | △ 1,487 | △ 4.7 | 334,046 | 324,517 | 9,529 | 2.9 |
| 世田谷区 | 24,536 | 26,109 | △ 1,573 | △ 6.0 | 240,038 | 242,342 | △ 2,304 | △ 1.0 |
| 渋谷区 | 23,627 | 32,226 | △ 8,599 | △ 26.7 | 438,942 | 488,038 | △ 49,096 | △ 10.1 |
| 中野区 | 12,752 | 13,601 | △ 849 | △ 6.2 | 110,322 | 117,494 | △ 7,172 | △ 6.1 |
| 杉並区 | 19,926 | 20,990 | △ 1,064 | △ 5.1 | 160,099 | 165,205 | △ 5,106 | △ 3.1 |
| 豊島区 | 17,911 | 19,547 | △ 1,636 | △ 8.4 | 252,786 | 245,569 | 7,217 | 2.9 |
| 北区 | 13,366 | 15,767 | △ 2,401 | △ 15.2 | 125,613 | 139,917 | △ 14,304 | △ 10.2 |
| 荒川区 | 9,695 | 11,933 | △ 2,238 | △ 18.8 | 79,599 | 89,461 | △ 9,862 | △ 11.0 |
| 板橋区 | 18,669 | 21,138 | △ 2,469 | △ 11.7 | 190,303 | 203,085 | △ 12,782 | △ 6.3 |
| 練馬区 | 20,194 | 21,554 | △ 1,360 | △ 6.3 | 167,060 | 179,584 | △ 12,524 | △ 7.0 |
| 足立区 | 25,751 | 28,608 | △ 2,857 | △ 10.0 | 215,333 | 226,230 | △ 10,897 | △ 4.8 |
| 葛飾区 | 17,779 | 19,690 | △ 1,911 | △ 9.7 | 127,856 | 139,703 | △ 11,847 | △ 8.5 |
| 江戸川区 | 21,301 | 22,984 | △ 1,683 | △ 7.3 | 177,228 | 186,070 | △ 8,842 | △ 4.8 |
| 境界未定地域 | 507 | 544 | △ 37 | △ 6.8 | 20,032 | 13,802 | 6,230 | 45.1 |

注) 1. 境界未定地域とは、千代田区、中央区、港区の境界未定地、中央防波堤内側・外側埋立地及び鳥島等の所属未定地を指す。

2. 平成24年の事業所数及び従業者数は、国、地方公共団体及び外国公務を除いた件数

資料：東京都総務局「平成24年経済センサス-活動調査報告(産業横断的集計 東京都概況)」「事業所・企業統計調査報告」

9 産業分類別事業所

| 産 業 分 類 | 事業所数 | 従業者規模別 | | | | 出向・派遣 従業者のみ | 従業者数 |
|-------------------------|---------------|--------------|--------------|--------------|--------------|----------------|----------------|
| | | 1～4人 | 5～9人 | 10～29人 | 30人以上 | | |
| 平成3年 | 18,109 | 10,658 | 3,905 | 2,508 | 1,038 | ... | 193,334 |
| 8 | 18,550 | 10,838 | 3,900 | 2,599 | 1,213 | ... | 223,602 |
| 13 | 17,548 | 10,343 | 3,547 | 2,434 | 1,124 | 100 | 209,195 |
| 18 | 16,332 | 9,400 | 3,257 | 2,411 | 1,178 | 86 | 210,285 |
| 24 | 14,110 | 8,085 | 2,821 | 2,100 | 1,033 | 71 | 213,491 |
| A 農 業 , 林 業 | 4 | 3 | 1 | - | - | - | 16 |
| 01 農 業 | 1 | 1 | - | - | - | - | 3 |
| 02 林 業 | 3 | 2 | 1 | - | - | - | 13 |
| B 漁 業 | - | - | - | - | - | - | - |
| 03 漁業(水産養殖業を除く) | - | - | - | - | - | - | - |
| 04 水産養殖業 | - | - | - | - | - | - | - |
| C 鉱業, 採石業, 砂利採取業 | 1 | 1 | - | - | - | - | 3 |
| 05 鉱業, 採石業, 砂利採取業 | 1 | 1 | - | - | - | - | 3 |
| D 建 設 業 | 567 | 285 | 136 | 92 | 54 | - | 7,555 |
| 06 総合工事業 | 173 | 84 | 46 | 26 | 17 | - | 3,088 |
| 07 職別工事業(設備工事業を除く) | 207 | 126 | 42 | 26 | 13 | - | 1,704 |
| 08 設備工事業 | 170 | 68 | 45 | 34 | 23 | - | 2,603 |
| DZ 建設業内格付不能 | 17 | 7 | 3 | 6 | 1 | - | 160 |
| E 製 造 業 | 1,301 | 711 | 314 | 180 | 90 | 6 | 16,172 |
| 09 食料品製造業 | 43 | 17 | 12 | 10 | 3 | 1 | 548 |
| 10 飲料・たばこ・飼料製造業 | 6 | 3 | 2 | 1 | - | - | 34 |
| 11 繊維工業 | 61 | 34 | 12 | 10 | 5 | - | 529 |
| 12 木材・木製品製造業(家具を除く) | 17 | 12 | 1 | 2 | 2 | - | 177 |
| 13 家具・装備品製造業 | 16 | 11 | 5 | - | - | - | 53 |
| 14 パルプ・紙・紙加工品製造業 | 37 | 19 | 10 | 5 | 3 | - | 395 |
| 15 印刷・同関連業 | 711 | 392 | 171 | 105 | 42 | 1 | 7,726 |
| 16 化学工業 | 24 | 7 | 7 | 3 | 7 | - | 1,721 |
| 17 石油製品・石炭製品製造業 | 1 | - | - | 1 | - | - | 18 |
| 18 プラスチック製品製造業(別掲を除く) | 29 | 15 | 6 | 5 | 3 | - | 321 |
| 19 ゴム製品製造業 | 2 | 2 | - | - | - | - | 4 |
| 20 なめし革・同製品・毛皮製造業 | 14 | 12 | 1 | - | 1 | - | 105 |
| 21 窯業・土石製品製造業 | 21 | 15 | 2 | 2 | - | 2 | 87 |
| 22 鉄 鋼 業 | 1 | - | 1 | - | - | - | 5 |
| 23 非鉄金属製造業 | 4 | 3 | - | - | - | 1 | 6 |
| 24 金属製品製造業 | 35 | 22 | 7 | 2 | 4 | - | 435 |
| 25 はん用機械器具製造業 | 11 | 4 | 3 | 2 | 2 | - | 260 |
| 26 生産用機械器具製造業 | 13 | 8 | 4 | - | 1 | - | 401 |
| 27 業務用機械器具製造業 | 87 | 35 | 24 | 19 | 8 | 1 | 994 |
| 28 電子部品・デバイス・電子回路製造業 | 9 | 6 | 1 | - | 2 | - | 230 |
| 29 電気機械器具製造業 | 21 | 8 | 7 | 3 | 3 | - | 391 |
| 30 情報通信機械器具製造業 | 9 | 5 | 3 | 1 | - | - | 58 |
| 31 輸送用機械器具製造業 | 5 | 2 | 1 | 1 | 1 | - | 782 |
| 32 その他製造業 | 108 | 72 | 28 | 7 | 1 | - | 622 |
| EZ 製造業内格付不能 | 16 | 7 | 6 | 1 | 2 | - | 270 |
| F 電気・ガス・熱供給・水道業 | 4 | 1 | 1 | 1 | 1 | - | 65 |
| 33 電 気 業 | - | - | - | - | - | - | - |
| 34 ガ ス 業 | 1 | - | - | - | 1 | - | 32 |
| 35 熱 供 給 業 | 2 | 1 | 1 | - | - | - | 8 |
| 36 水 道 業 | 1 | - | - | 1 | - | - | 25 |
| FZ 電気・ガス・熱供給・水道業内格付不能 | - | - | - | - | - | - | - |

数（従業者規模別）及び従業者数

| 産 業 分 類 | 事業所数 | 従業者規模別 | | | | 出向・派遣 従業者のみ | 従業者数 |
|--|--------------|--------------|------------|------------|------------|----------------|---------------|
| | | 1～4人 | 5～9人 | 10～29人 | 30人以上 | | |
| G 情 報 通 信 業 | 907 | 341 | 210 | 209 | 145 | 2 | 27,472 |
| 37 通 信 業 | 20 | 6 | 6 | 4 | 4 | - | 344 |
| 38 放 送 業 | 5 | 4 | - | 1 | - | - | 16 |
| 39 情 報 サ ー ビ ス 業 | 330 | 94 | 72 | 90 | 74 | - | 18,123 |
| 40 インターネット附随サービス業 | 41 | 21 | 8 | 10 | 2 | - | 487 |
| 41 映像・音声・文字情報制作業 | 494 | 209 | 119 | 104 | 60 | 2 | 8,237 |
| G1 通信業, 放送業, 映像・音声・文字情報制作業 内格付不能 | 8 | 6 | 2 | - | - | - | 33 |
| G2 情報サービス業, インターネット附随サービス業 内格付不能 | 9 | 1 | 3 | - | 5 | - | 232 |
| H 運 輸 業 , 郵 便 業 | 166 | 62 | 37 | 43 | 24 | - | 5,422 |
| 42 鉄 道 業 | 12 | - | - | 8 | 4 | - | 699 |
| 43 道 路 旅 客 運 送 業 | 31 | 25 | - | 2 | 4 | - | 995 |
| 44 道 路 貨 物 運 送 業 | 82 | 18 | 30 | 27 | 7 | - | 1,144 |
| 45 水 運 業 | 1 | 1 | - | - | - | - | 1 |
| 46 航 空 運 輸 業 | 1 | - | - | - | 1 | - | 138 |
| 47 倉 庫 業 | 8 | 6 | - | 1 | 1 | - | 599 |
| 48 運輸に附帯するサービス業 | 26 | 11 | 6 | 5 | 4 | - | 1,015 |
| 49 郵便業(信書便事業を含む) | 2 | - | - | - | 2 | - | 634 |
| HZ 運輸業, 郵便業 内格付不能 | 3 | 1 | 1 | - | 1 | - | 197 |
| I 卸 売 業 , 小 売 業 | 3,294 | 1,744 | 688 | 621 | 227 | 14 | 37,947 |
| 50 各 種 商 品 卸 売 業 | 8 | 4 | 1 | 2 | 1 | - | 379 |
| 51 織 維 ・ 衣 服 等 卸 売 業 | 85 | 43 | 25 | 11 | 6 | - | 706 |
| 52 飲 食 料 品 卸 売 業 | 159 | 74 | 43 | 31 | 10 | 1 | 1,498 |
| 53 建築材料, 鉱物・金属材料等卸売業 | 188 | 80 | 59 | 31 | 18 | - | 2,085 |
| 54 機 械 器 具 卸 売 業 | 597 | 215 | 144 | 149 | 86 | 3 | 9,706 |
| 55 そ の 他 の 卸 売 業 | 431 | 186 | 93 | 96 | 53 | 3 | 10,417 |
| 56 各 種 商 品 小 売 業 | 4 | 1 | - | 1 | 2 | - | 140 |
| 57 織 物 ・ 衣 服 ・ 身 の 回 り 品 小 売 業 | 231 | 181 | 39 | 9 | 2 | - | 863 |
| 58 飲 食 料 品 小 売 業 | 613 | 337 | 94 | 157 | 21 | 4 | 5,437 |
| 59 機 械 器 具 小 売 業 | 110 | 73 | 19 | 14 | 4 | - | 773 |
| 60 そ の 他 の 小 売 業 | 691 | 458 | 135 | 87 | 9 | 2 | 3,920 |
| 61 無 店 舗 小 売 業 | 90 | 57 | 13 | 16 | 3 | 1 | 595 |
| I1 卸売業 内格付不能 | 65 | 24 | 16 | 16 | 9 | - | 1,190 |
| I2 小売業 内格付不能 | 22 | 11 | 7 | 1 | 3 | - | 238 |
| J 金 融 業 , 保 険 業 | 182 | 63 | 34 | 44 | 40 | 1 | 7,434 |
| 62 銀 行 業 | 26 | 2 | 5 | 9 | 10 | - | 818 |
| 63 協 同 組 織 金 融 業 | 13 | - | 2 | 8 | 3 | - | 286 |
| 64 貸金業, クレジットカード業等非預金信用機関 | 24 | 10 | 2 | 2 | 9 | 1 | 1,563 |
| 65 金融商品取引業, 商品先物取引業 | 16 | 10 | 3 | 2 | 1 | - | 1,259 |
| 66 補 助 的 金 融 業 等 | 4 | 1 | 1 | - | 2 | - | 606 |
| 67 保険業(保険媒介代理業, 保険サービス業を含む) | 99 | 40 | 21 | 23 | 15 | - | 2,902 |
| JZ 金融業, 保険業 内格付不能 | - | - | - | - | - | - | - |
| K 不 動 産 業 , 物 品 賃 貸 業 | 1,699 | 1,471 | 153 | 41 | 22 | 12 | 6,613 |
| 68 不 動 産 取 引 業 | 211 | 152 | 41 | 13 | 5 | - | 1,373 |
| 69 不 動 産 賃 貸 業 ・ 管 理 業 | 1,420 | 1,285 | 99 | 15 | 9 | 12 | 3,754 |
| K1 不動産業 内格付不能 | 31 | 22 | 6 | 2 | 1 | - | 170 |
| 70 物 品 賃 貸 業 | 37 | 12 | 7 | 11 | 7 | - | 1,316 |
| L 学 術 研 究 , 専 門 ・ 技 術 サ ー ビ ス 業 | 1,234 | 777 | 262 | 137 | 55 | 3 | 10,386 |
| 71 学 術 ・ 開 発 研 究 機 関 | 77 | 23 | 17 | 25 | 11 | 1 | 1,612 |
| 72 専門サービス業(他に分類されないもの) | 701 | 502 | 145 | 45 | 8 | 1 | 3,133 |
| 73 広 告 業 | 67 | 33 | 16 | 13 | 4 | 1 | 1,158 |
| 74 技術サービス業(他に分類されないもの) | 375 | 212 | 82 | 52 | 29 | - | 4,156 |

9 産業分類別事業所数（従業者規模別）及び従業者数（つづき）

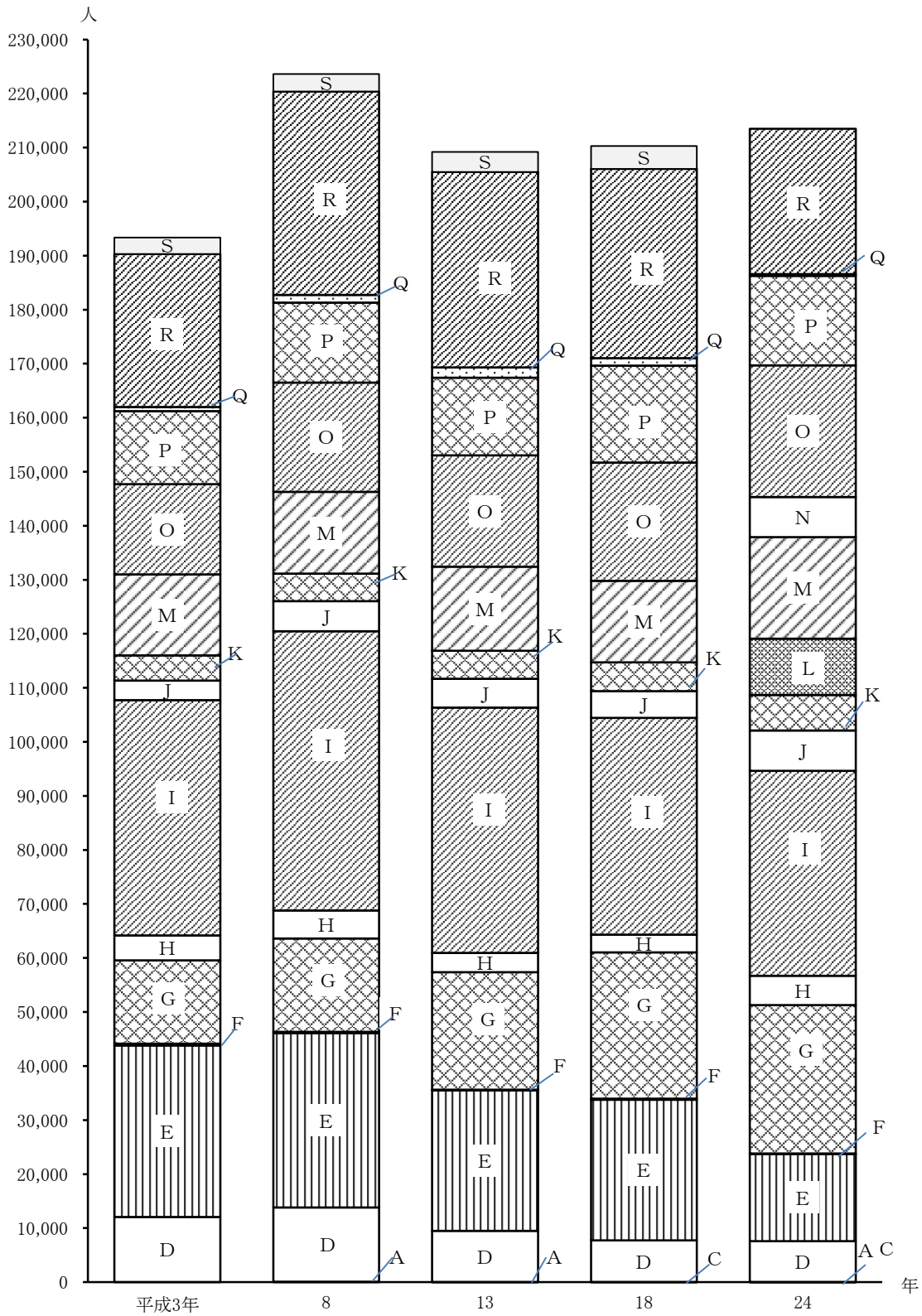
| 産 業 分 類 | 事業所数 | 従業者規模別 | | | | 出向・派遣 従業者のみ | 従業者数 |
|---------------------------------|--------------|------------|------------|------------|------------|----------------|---------------|
| | | 1～4人 | 5～9人 | 10～29人 | 30人以上 | | |
| LZ 学術研究，専門・技術サービス業 内格付不能 | 14 | 7 | 2 | 2 | 3 | - | 327 |
| M 宿泊業，飲食サービス業 | 1,705 | 940 | 380 | 297 | 81 | 7 | 18,802 |
| 75 宿 泊 業 | 81 | 29 | 11 | 24 | 11 | 6 | 2,530 |
| 76 飲 食 店 | 1,525 | 876 | 336 | 247 | 65 | 1 | 15,134 |
| 77 持ち帰り・配達飲食サービス業 | 90 | 31 | 32 | 24 | 3 | - | 999 |
| M2 飲食店，持ち帰り・配達飲食サービス業 内格付不能 | 9 | 4 | 1 | 2 | 2 | - | 139 |
| N 生活関連サービス業，娯楽業 | 710 | 552 | 76 | 49 | 26 | 7 | 7,426 |
| 78 洗濯・理容・美容・浴場業 | 506 | 424 | 44 | 24 | 8 | 6 | 2,041 |
| 79 その他の生活関連サービス業 | 127 | 91 | 16 | 10 | 9 | 1 | 1,508 |
| 80 娯 楽 業 | 72 | 32 | 16 | 15 | 9 | - | 3,862 |
| NZ 生活関連サービス業，娯楽業 内格付不能 | 5 | 5 | - | - | - | - | 15 |
| O 教育，学習支援業 | 431 | 181 | 78 | 84 | 87 | 1 | 24,387 |
| 81 学 校 教 育 | 119 | 5 | 12 | 31 | 71 | - | 21,425 |
| 82 その他の教育，学習支援業 | 312 | 176 | 66 | 53 | 16 | 1 | 2,962 |
| P 医 療 ， 福 祉 | 770 | 372 | 207 | 132 | 53 | 6 | 16,548 |
| 83 医 療 業 | 608 | 352 | 167 | 70 | 18 | 1 | 13,138 |
| 84 保 健 衛 生 | 15 | 6 | - | 5 | 4 | - | 233 |
| 85 社会保険・社会福祉・介護事業 | 146 | 14 | 40 | 56 | 31 | 5 | 3,165 |
| PZ 医療，福祉 内格付不能 | 1 | - | - | 1 | - | - | 12 |
| Q 複 合 サ ー ビ ス 事 業 | 37 | 3 | 25 | 7 | 2 | - | 349 |
| 86 郵 便 局 | 34 | - | 25 | 7 | 2 | - | 342 |
| 87 協同組合（他に分類されないもの） | 3 | 3 | - | - | - | - | 7 |
| R サービス業（他に分類されないもの） | 1,098 | 578 | 219 | 163 | 126 | 12 | 26,894 |
| 88 廃 棄 物 処 理 業 | 9 | 3 | 2 | 2 | 2 | - | 153 |
| 89 自 動 車 整 備 業 | 19 | 14 | 2 | 3 | - | - | 88 |
| 90 機械等修理業（別掲を除く） | 43 | 27 | 7 | 7 | 2 | - | 314 |
| 91 職業紹介・労働者派遣業 | 60 | 21 | 9 | 11 | 19 | - | 4,764 |
| 92 その他の事業サービス業 | 352 | 135 | 62 | 72 | 80 | 3 | 17,194 |
| 93 政治・経済・文化団体 | 377 | 217 | 89 | 47 | 17 | 7 | 3,051 |
| 94 宗 教 | 193 | 137 | 38 | 13 | 3 | 2 | 875 |
| 95 その他のサービス業 | 21 | 9 | 7 | 4 | 1 | - | 156 |
| R1 サービス業(政治・経済・文化団体、宗教)内格付不能 | 3 | 2 | - | 1 | - | - | 23 |
| R2 サービス業(政治・経済・文化団体、宗教を除く)内格付不能 | 21 | 13 | 3 | 3 | 2 | - | 276 |

注) 1. 経済センサスの創設に伴い、「事業所・企業統計調査」は平成18年をもって終了。

2. 「事業所・企業統計調査」と「経済センサス-活動調査」は調査手法が異なるため、産業分類別の時系列比較は行わない。

資料：東京都総務局「平成24年経済センサス-活動調査報告(産業横断的集計 東京都概況)」「事業所・企業統計調査報告」

第6図 産業大分類による従業者数



A : 農業, 林業 B : 漁業 C : 鉱業, 採石業, 砂利採取業 D : 建設業 E : 製造業 F : 電気・ガス・熱供給・水道業
 G : 情報通信業 H : 運輸業, 郵便業 I : 卸売業, 小売業 J : 金融業, 保険業 K : 不動産業, 物品賃貸業
 L : 学術研究, 専門・技術サービス業 M : 宿泊業, 飲食サービス業 N : 生活関連サービス業, 娯楽業 O : 教育, 学習支援業
 P : 医療, 福祉 Q : 複合サービス事業 R : サービス業 (他に分類されないもの) S : 公務 (他に分類されるものを除く)

注) 1. 「L : 学術研究, 専門・技術サービス業」「N : 生活関連サービス業, 娯楽業」は平成19年の日本標準産業分類改定により新設。
 2. 平成19年の日本産業分類の改定により、平成18年以前と平成24年では単純比較できないものがある。
 3. 平成18年以前は「事業所・企業統計調査」、平成24年は「平成24年経済センサス-活動調査報告(産業横断的集計 東京都概況)」の調査結果。なお、「平成24年経済センサス-活動調査報告(産業横断的集計 東京都概況)」ではS : 公務(他に分類されるものを除く)は調査の対象では無い。

10 産業（大分類）別・町丁別・

| 町丁名 | 総数 | | A B 農 林 漁 業 | | C 鉱業, 採石業, 砂利採取業 | | D 建 設 業 | |
|-----------|---------------|----------------|----------------|-----------|---------------------|----------|------------|--------------|
| | 事業所数 | 従業者数 | 事業所数 | 従業者数 | 事業所数 | 従業者数 | 事業所数 | 従業者数 |
| 総数 | 14,110 | 213,491 | 4 | 16 | 1 | 3 | 567 | 7,555 |
| 後楽1丁目 | 190 | 16,582 | - | - | - | - | 7 | 356 |
| 2 | 249 | 8,919 | - | - | - | - | 12 | 1,098 |
| 春日1丁目 | 195 | 3,475 | - | - | - | - | 3 | 13 |
| 2 | 146 | 948 | - | - | - | - | 2 | 15 |
| 小石川1丁目 | 406 | 6,703 | - | - | - | - | 16 | 370 |
| 2 | 249 | 1,987 | - | - | - | - | 8 | 39 |
| 3 | 178 | 1,231 | - | - | - | - | 10 | 36 |
| 4 | 187 | 6,843 | - | - | - | - | 8 | 72 |
| 5 | 342 | 2,526 | - | - | - | - | 12 | 78 |
| 白山1丁目 | 322 | 2,137 | - | - | - | - | 13 | 306 |
| 2 | 169 | 1,213 | - | - | - | - | 6 | 27 |
| 3 | 65 | 697 | - | - | - | - | 4 | 10 |
| 4 | 128 | 749 | - | - | - | - | 8 | 25 |
| 5 | 220 | 4,816 | - | - | - | - | 3 | 55 |
| 千石1丁目 | 135 | 883 | - | - | - | - | 6 | 42 |
| 2 | 112 | 597 | - | - | - | - | 6 | 41 |
| 3 | 96 | 527 | - | - | - | - | 8 | 50 |
| 4 | 321 | 2,395 | - | - | - | - | 31 | 333 |
| 水道1丁目 | 117 | 4,391 | - | - | - | - | 4 | 44 |
| 2 | 250 | 1,795 | - | - | - | - | 9 | 52 |
| 小日向1丁目 | 62 | 272 | - | - | - | - | 3 | 12 |
| 2 | 43 | 121 | - | - | - | - | 2 | 17 |
| 3 | 28 | 424 | - | - | - | - | 6 | 85 |
| 4 | 128 | 2,204 | - | - | - | - | 3 | 26 |
| 大塚1丁目 | 88 | 1,345 | - | - | - | - | 1 | 1 |
| 2 | 69 | 2,501 | - | - | - | - | 7 | 38 |
| 3 | 267 | 4,669 | 2 | 10 | - | - | 13 | 88 |
| 4 | 117 | 1,455 | - | - | - | - | 4 | 118 |
| 5 | 180 | 2,020 | - | - | - | - | 8 | 85 |
| 6 | 77 | 344 | - | - | - | - | 7 | 65 |
| 関口1丁目 | 480 | 8,669 | - | - | - | - | 17 | 183 |
| 2 | 49 | 4,031 | - | - | - | - | - | - |
| 3 | 27 | 354 | - | - | - | - | - | - |
| 目白台1丁目 | 57 | 419 | - | - | - | - | 1 | 1 |
| 2 | 84 | 3,197 | - | - | - | - | 8 | 100 |
| 3 | 89 | 1,954 | - | - | - | - | 2 | 27 |
| 音羽1丁目 | 242 | 3,476 | - | - | - | - | 10 | 158 |
| 2 | 105 | 2,008 | - | - | - | - | 4 | 12 |
| 本郷1丁目 | 454 | 5,675 | - | - | - | - | 14 | 651 |
| 2 | 679 | 8,248 | 1 | 3 | - | - | 22 | 198 |
| 3 | 854 | 14,078 | - | - | - | - | 26 | 186 |
| 4 | 381 | 3,825 | - | - | - | - | 9 | 76 |
| 5 | 311 | 3,384 | - | - | - | - | 12 | 108 |
| 6 | 124 | 1,278 | - | - | - | - | 1 | 25 |
| 7 | 93 | 11,250 | - | - | - | - | - | - |
| 湯島1丁目 | 254 | 6,544 | - | - | - | - | 5 | 25 |
| 2 | 453 | 5,573 | - | - | - | - | 13 | 222 |
| 3 | 801 | 9,894 | 1 | 3 | - | - | 17 | 275 |
| 4 | 140 | 1,083 | - | - | - | - | 3 | 18 |
| 西片1丁目 | 151 | 1,676 | - | - | - | - | 16 | 267 |
| 2 | 111 | 536 | - | - | - | - | 5 | 13 |
| 向丘1丁目 | 166 | 1,576 | - | - | - | - | 6 | 14 |
| 2 | 173 | 1,368 | - | - | - | - | 8 | 97 |
| 弥生1丁目 | 35 | 2,985 | - | - | - | - | 1 | 2 |
| 2 | 81 | 787 | - | - | - | - | 1 | 2 |
| 根津1丁目 | 192 | 1,063 | - | - | - | - | 10 | 50 |
| 2 | 266 | 1,254 | - | - | - | - | 11 | 110 |
| 千駄木1丁目 | 78 | 2,781 | - | - | - | - | 5 | 24 |
| 2 | 279 | 1,310 | - | - | - | - | 11 | 87 |
| 3 | 376 | 2,597 | - | - | - | - | 18 | 153 |
| 4 | 118 | 693 | - | - | 1 | 3 | 11 | 112 |
| 5 | 147 | 945 | - | - | - | - | 6 | 58 |
| 本駒込1丁目 | 155 | 970 | - | - | - | - | 7 | 39 |
| 2 | 228 | 7,707 | - | - | - | - | 12 | 271 |
| 3 | 140 | 957 | - | - | - | - | 9 | 22 |
| 4 | 142 | 621 | - | - | - | - | 10 | 54 |
| 5 | 240 | 1,456 | - | - | - | - | 15 | 94 |
| 6 | 219 | 2,500 | - | - | - | - | 11 | 224 |

資料：東京都総務局「平成24年経済センサス-活動調査報告(産業横断的集計 東京都概況)」

事業所数及び従業者数

(平成24年2月1日)

| E 製 造 業 | | F 電気・ガス・熱供給・水道業 | | G 情 報 通 信 業 | | H 運輸業, 郵便業 | | I 卸売業, 小売業 | |
|------------|--------|--------------------|------|----------------|--------|---------------|-------|---------------|--------|
| 事業所数 | 従業者数 | 事業所数 | 従業者数 | 事業所数 | 従業者数 | 事業所数 | 従業者数 | 事業所数 | 従業者数 |
| 1,301 | 16,172 | 4 | 65 | 907 | 27,472 | 166 | 5,422 | 3,294 | 37,947 |
| 7 | 862 | 1 | 2 | 14 | 4,496 | 3 | 852 | 43 | 1,262 |
| 38 | 839 | - | - | 25 | 2,736 | 5 | 184 | 45 | 1,593 |
| 8 | 29 | - | - | 5 | 17 | 2 | 184 | 62 | 919 |
| 8 | 86 | - | - | 7 | 60 | 4 | 83 | 33 | 155 |
| 43 | 374 | - | - | 24 | 1,450 | 8 | 753 | 80 | 869 |
| 20 | 155 | - | - | 17 | 179 | 1 | 7 | 32 | 273 |
| 51 | 486 | - | - | 6 | 24 | 2 | 94 | 34 | 296 |
| 27 | 2,930 | - | - | 11 | 100 | 4 | 504 | 31 | 447 |
| 39 | 308 | - | - | 24 | 339 | 3 | 25 | 59 | 521 |
| 46 | 252 | - | - | 17 | 99 | 4 | 23 | 72 | 498 |
| 58 | 442 | - | - | 5 | 79 | 4 | 33 | 29 | 181 |
| 27 | 178 | - | - | 1 | 4 | - | - | 12 | 114 |
| 10 | 65 | - | - | 6 | 25 | 2 | 3 | 22 | 218 |
| 15 | 96 | - | - | 5 | 732 | - | - | 44 | 477 |
| 8 | 32 | - | - | 3 | 37 | 2 | 3 | 39 | 261 |
| 24 | 102 | - | - | 3 | 14 | - | - | 17 | 177 |
| 7 | 26 | - | - | 2 | 41 | 3 | 28 | 22 | 144 |
| 28 | 277 | - | - | 16 | 312 | 2 | 29 | 75 | 507 |
| 25 | 596 | - | - | 10 | 112 | 3 | 25 | 18 | 3,103 |
| 61 | 393 | - | - | 19 | 182 | 3 | 16 | 46 | 560 |
| 6 | 38 | - | - | 2 | 12 | 2 | 24 | 8 | 20 |
| 1 | 3 | - | - | 4 | 9 | - | - | 5 | 13 |
| 1 | 2 | - | - | - | - | - | - | 6 | 22 |
| 6 | 200 | - | - | 7 | 296 | 2 | 358 | 30 | 392 |
| 1 | 6 | - | - | 6 | 136 | - | - | 17 | 234 |
| 2 | 209 | - | - | 6 | 148 | - | - | 12 | 105 |
| 27 | 250 | - | - | 24 | 378 | 5 | 19 | 41 | 971 |
| 4 | 26 | - | - | 5 | 19 | 3 | 78 | 29 | 185 |
| 21 | 266 | - | - | 7 | 328 | 4 | 26 | 49 | 712 |
| 7 | 35 | - | - | 2 | 13 | 3 | 10 | 20 | 92 |
| 80 | 827 | - | - | 44 | 739 | 1 | 5 | 108 | 768 |
| 2 | 157 | - | - | 2 | 36 | - | - | 6 | 30 |
| - | - | - | - | 1 | 2 | - | - | 4 | 31 |
| 1 | 3 | - | - | 5 | 42 | - | - | 8 | 33 |
| 3 | 8 | - | - | 5 | 31 | - | - | 17 | 178 |
| 6 | 149 | - | - | 4 | 25 | 3 | 26 | 17 | 78 |
| 27 | 297 | - | - | 25 | 1,198 | 3 | 197 | 39 | 324 |
| 11 | 125 | - | - | 6 | 1,064 | 1 | 2 | 23 | 357 |
| 40 | 631 | - | - | 61 | 850 | 2 | 76 | 80 | 792 |
| 39 | 529 | 1 | 25 | 74 | 934 | 6 | 169 | 172 | 2,258 |
| 88 | 713 | - | - | 83 | 1,528 | 10 | 136 | 276 | 4,165 |
| 26 | 150 | - | - | 23 | 736 | 6 | 54 | 95 | 622 |
| 14 | 138 | - | - | 23 | 319 | 3 | 19 | 68 | 656 |
| 5 | 44 | - | - | 11 | 126 | 3 | 329 | 38 | 308 |
| 2 | 9 | - | - | 7 | 142 | - | - | 21 | 332 |
| 22 | 215 | - | - | 13 | 210 | 3 | 88 | 58 | 1,049 |
| 33 | 385 | - | - | 44 | 708 | 1 | 6 | 150 | 1,926 |
| 35 | 466 | - | - | 44 | 1,300 | 6 | 631 | 189 | 2,658 |
| 7 | 67 | - | - | 8 | 94 | 2 | 32 | 36 | 325 |
| 10 | 254 | - | - | 6 | 132 | 4 | 56 | 50 | 491 |
| 5 | 26 | - | - | 5 | 102 | - | - | 22 | 123 |
| 9 | 63 | - | - | 8 | 144 | 1 | 11 | 38 | 369 |
| 15 | 124 | 1 | 32 | 4 | 47 | 7 | 69 | 49 | 214 |
| 2 | 5 | - | - | - | - | 1 | 2 | 9 | 290 |
| 7 | 93 | - | - | 3 | 20 | - | - | 18 | 83 |
| 6 | 16 | - | - | 6 | 40 | 1 | 3 | 71 | 352 |
| 19 | 82 | - | - | 4 | 10 | - | - | 83 | 383 |
| 4 | 20 | - | - | 4 | 18 | - | - | 22 | 90 |
| 27 | 82 | - | - | 5 | 52 | 1 | 1 | 70 | 360 |
| 27 | 221 | - | - | 14 | 206 | 4 | 31 | 82 | 531 |
| 6 | 21 | - | - | 3 | 11 | 2 | 5 | 36 | 169 |
| 18 | 90 | - | - | 10 | 37 | 3 | 16 | 37 | 140 |
| 7 | 44 | - | - | 7 | 170 | 4 | 19 | 45 | 200 |
| 11 | 231 | 1 | 6 | 15 | 2,922 | 2 | 26 | 47 | 654 |
| 14 | 66 | - | - | 9 | 86 | 3 | 18 | 34 | 208 |
| 11 | 39 | - | - | 3 | 19 | 3 | 11 | 33 | 212 |
| 24 | 75 | - | - | 11 | 237 | 4 | 17 | 64 | 492 |
| 12 | 144 | - | - | 24 | 758 | 2 | 6 | 47 | 375 |

10 産業（大分類）別・町丁別・

| 町丁名 | J 金融業、保険業 | | K 不動産業、物品賃貸業 | | L 学術研究、専門・技術サービス業 | | M 宿泊業、飲食サービス業 | |
|-----------|--------------|--------------|-----------------|--------------|----------------------|---------------|------------------|---------------|
| | 事業所数 | 従業者数 | 事業所数 | 従業者数 | 事業所数 | 従業者数 | 事業所数 | 従業者数 |
| 総数 | 182 | 7,434 | 1,699 | 6,613 | 1,234 | 10,386 | 1,705 | 18,802 |
| 後楽1丁目 | 12 | 1,602 | 6 | 505 | 13 | 254 | 32 | 1,783 |
| 2 | 4 | 205 | 23 | 200 | 30 | 873 | 22 | 136 |
| 春日1丁目 | 2 | 31 | 9 | 38 | 11 | 111 | 42 | 789 |
| 2 | 2 | 3 | 21 | 44 | 16 | 69 | 15 | 187 |
| 小石川1丁目 | 15 | 335 | 31 | 209 | 45 | 392 | 63 | 521 |
| 2 | 2 | 9 | 36 | 134 | 46 | 345 | 26 | 149 |
| 3 | 1 | 11 | 19 | 37 | 11 | 31 | 11 | 25 |
| 4 | 1 | 20 | 22 | 50 | 14 | 54 | 19 | 90 |
| 5 | 5 | 46 | 48 | 156 | 31 | 138 | 36 | 383 |
| 白山1丁目 | 2 | 5 | 54 | 198 | 20 | 83 | 28 | 106 |
| 2 | 2 | 19 | 20 | 50 | 4 | 23 | 4 | 21 |
| 3 | - | - | 4 | 6 | 5 | 253 | 2 | 6 |
| 4 | 2 | 5 | 32 | 59 | 9 | 30 | 13 | 57 |
| 5 | 2 | 25 | 37 | 165 | 10 | 125 | 40 | 316 |
| 千石1丁目 | 1 | 2 | 19 | 41 | 13 | 43 | 10 | 145 |
| 2 | 1 | 6 | 25 | 57 | 4 | 8 | 13 | 76 |
| 3 | - | - | 23 | 51 | 10 | 34 | 4 | 8 |
| 4 | 1 | 2 | 59 | 128 | 17 | 112 | 30 | 217 |
| 水道1丁目 | 5 | 131 | 9 | 30 | 7 | 30 | 9 | 187 |
| 2 | 3 | 37 | 29 | 49 | 19 | 81 | 24 | 105 |
| 小日向1丁目 | 1 | 2 | 21 | 39 | 1 | 2 | 5 | 9 |
| 2 | 1 | 4 | 17 | 34 | 5 | 9 | - | - |
| 3 | - | - | 6 | 11 | 2 | 2 | 1 | 9 |
| 4 | 3 | 135 | 19 | 79 | 6 | 38 | 19 | 214 |
| 大塚1丁目 | - | - | 8 | 24 | 9 | 185 | 20 | 166 |
| 2 | 1 | 2 | 4 | 11 | 9 | 63 | 3 | 4 |
| 3 | 2 | 9 | 43 | 133 | 21 | 100 | 12 | 55 |
| 4 | 2 | 16 | 14 | 45 | 6 | 37 | 17 | 139 |
| 5 | - | - | 19 | 46 | 16 | 58 | 19 | 72 |
| 6 | - | - | 8 | 33 | 7 | 22 | 5 | 8 |
| 関口1丁目 | 20 | 422 | 48 | 142 | 22 | 223 | 64 | 4,435 |
| 2 | - | - | 8 | 148 | 6 | 95 | 4 | 493 |
| 3 | - | - | 6 | 12 | 2 | 3 | 3 | 29 |
| 目白台1丁目 | - | - | 19 | 54 | 3 | 4 | 5 | 119 |
| 2 | - | - | 7 | 15 | 11 | 54 | 9 | 29 |
| 3 | 2 | 1,202 | 12 | 80 | 9 | 70 | 14 | 42 |
| 音羽1丁目 | 1 | 3 | 33 | 286 | 28 | 98 | 19 | 161 |
| 2 | 1 | 43 | 16 | 46 | 12 | 69 | 15 | 176 |
| 本郷1丁目 | 7 | 66 | 46 | 169 | 70 | 404 | 45 | 672 |
| 2 | 4 | 112 | 77 | 523 | 84 | 657 | 67 | 490 |
| 3 | 10 | 937 | 63 | 185 | 101 | 1,079 | 47 | 319 |
| 4 | 4 | 399 | 30 | 117 | 42 | 178 | 58 | 463 |
| 5 | 2 | 18 | 59 | 500 | 24 | 331 | 30 | 162 |
| 6 | - | - | 10 | 23 | 12 | 88 | 22 | 108 |
| 7 | 1 | 13 | 3 | 4 | 14 | 304 | 18 | 362 |
| 湯島1丁目 | 3 | 53 | 15 | 66 | 38 | 373 | 21 | 414 |
| 2 | 9 | 204 | 52 | 204 | 44 | 621 | 35 | 221 |
| 3 | 15 | 83 | 64 | 270 | 66 | 334 | 255 | 1,614 |
| 4 | 1 | 2 | 14 | 54 | 32 | 152 | 9 | 38 |
| 西片1丁目 | - | - | 25 | 87 | 11 | 46 | 9 | 40 |
| 2 | - | - | 28 | 60 | 8 | 39 | 13 | 29 |
| 向丘1丁目 | 1 | 3 | 16 | 51 | 10 | 28 | 28 | 162 |
| 2 | 2 | 17 | 15 | 29 | 8 | 19 | 17 | 93 |
| 弥生1丁目 | - | - | 2 | 11 | 7 | 443 | 3 | 46 |
| 2 | - | - | 17 | 47 | 5 | 46 | 2 | 5 |
| 根津1丁目 | - | - | 11 | 32 | 12 | 67 | 30 | 221 |
| 2 | 1 | 1 | 32 | 68 | 6 | 95 | 65 | 323 |
| 千駄木1丁目 | - | - | 9 | 18 | 7 | 40 | 3 | 101 |
| 2 | 3 | 64 | 41 | 84 | 10 | 28 | 48 | 244 |
| 3 | 4 | 42 | 43 | 114 | 33 | 191 | 67 | 261 |
| 4 | 2 | 40 | 11 | 19 | 4 | 8 | 14 | 46 |
| 5 | - | - | 23 | 51 | 7 | 23 | 9 | 21 |
| 本駒込1丁目 | 1 | 2 | 12 | 26 | 13 | 43 | 18 | 175 |
| 2 | 10 | 917 | 26 | 54 | 15 | 179 | 19 | 249 |
| 3 | - | - | 23 | 56 | 7 | 71 | 11 | 162 |
| 4 | - | - | 19 | 33 | 6 | 34 | 18 | 51 |
| 5 | 1 | 19 | 45 | 123 | 14 | 121 | 25 | 131 |
| 6 | 4 | 110 | 34 | 90 | 14 | 123 | 22 | 112 |

事業所数及び従業者数(つづき)

(平成24年2月1日)

| N 生活関連サービス業、娯楽業 | | O 教育、学習支援業 | | P 医療、福祉 | | Q 複合サービス事業 | | R サービス業 (他に分類されないもの) | |
|--------------------|--------------|---------------|---------------|------------|---------------|---------------|------------|----------------------------|---------------|
| 事業所数 | 従業者数 | 事業所数 | 従業者数 | 事業所数 | 従業者数 | 事業所数 | 従業者数 | 事業所数 | 従業者数 |
| 710 | 7,426 | 431 | 24,387 | 770 | 16,548 | 37 | 349 | 1,098 | 26,894 |
| 8 | 3,208 | 3 | 96 | 7 | 62 | 1 | 8 | 33 | 1,234 |
| 8 | 29 | 3 | 14 | 5 | 35 | - | - | 29 | 977 |
| 13 | 121 | 6 | 889 | 7 | 69 | 1 | 11 | 24 | 254 |
| 7 | 17 | 4 | 17 | 12 | 90 | - | - | 15 | 122 |
| 25 | 119 | 6 | 68 | 25 | 290 | 1 | 8 | 24 | 945 |
| 11 | 43 | 12 | 123 | 8 | 145 | 1 | 2 | 29 | 384 |
| 7 | 20 | 6 | 84 | 7 | 33 | - | - | 13 | 54 |
| 11 | 53 | 8 | 165 | 17 | 107 | 1 | 36 | 13 | 2,215 |
| 24 | 79 | 20 | 179 | 20 | 139 | 1 | 9 | 20 | 126 |
| 27 | 298 | 8 | 39 | 18 | 109 | 1 | 8 | 12 | 113 |
| 8 | 20 | 7 | 218 | 8 | 29 | - | - | 14 | 71 |
| 2 | 1 | 1 | 25 | 2 | 4 | - | - | 5 | 96 |
| 6 | 46 | 6 | 100 | 2 | 43 | - | - | 10 | 73 |
| 13 | 39 | 14 | 2,234 | 18 | 180 | 1 | 6 | 18 | 366 |
| 11 | 51 | 6 | 21 | 10 | 180 | - | - | 7 | 25 |
| 6 | 8 | 2 | 7 | 6 | 89 | - | - | 5 | 12 |
| 5 | 12 | 3 | 79 | 5 | 23 | - | - | 4 | 31 |
| 20 | 93 | 6 | 81 | 19 | 103 | 1 | 7 | 16 | 194 |
| 11 | 32 | 3 | 9 | 4 | 9 | - | - | 9 | 83 |
| 8 | 36 | 5 | 8 | 5 | 50 | 1 | 7 | 18 | 219 |
| 3 | 5 | 1 | 52 | 3 | 33 | - | - | 6 | 24 |
| - | - | 1 | 14 | 1 | 4 | - | - | 6 | 14 |
| 1 | 2 | 2 | 281 | 2 | 8 | - | - | 1 | 2 |
| 7 | 256 | 4 | 33 | 10 | 83 | - | - | 12 | 94 |
| 3 | 39 | 14 | 496 | 5 | 21 | - | - | 4 | 37 |
| 1 | 3 | 7 | 1,537 | 5 | 20 | 1 | 5 | 11 | 356 |
| 17 | 57 | 21 | 543 | 18 | 167 | 1 | 5 | 20 | 1,884 |
| 3 | 9 | 7 | 100 | 15 | 617 | - | - | 8 | 66 |
| 9 | 32 | 7 | 188 | 5 | 68 | 1 | 7 | 15 | 132 |
| 8 | 14 | - | - | 5 | 34 | - | - | 5 | 18 |
| 23 | 79 | 9 | 33 | 25 | 192 | 1 | 8 | 18 | 613 |
| 12 | 686 | 1 | 2 | - | - | - | - | 8 | 2,384 |
| - | - | 5 | 235 | 1 | 13 | - | - | 5 | 29 |
| 2 | 9 | 3 | 73 | 4 | 31 | 1 | 6 | 5 | 44 |
| 7 | 27 | 5 | 1,435 | 5 | 11 | 1 | 7 | 6 | 1,302 |
| 4 | 11 | 6 | 197 | 3 | 17 | - | - | 7 | 30 |
| 13 | 110 | 8 | 321 | 17 | 159 | 1 | 11 | 18 | 153 |
| 5 | 17 | 1 | 3 | 3 | 29 | - | - | 7 | 65 |
| 16 | 130 | 15 | 419 | 14 | 84 | 1 | 8 | 43 | 723 |
| 21 | 72 | 9 | 713 | 27 | 154 | - | - | 75 | 1,411 |
| 16 | 310 | 19 | 296 | 25 | 2,484 | 1 | 12 | 89 | 1,728 |
| 24 | 152 | 9 | 235 | 29 | 250 | 2 | 13 | 24 | 380 |
| 17 | 43 | 9 | 155 | 14 | 93 | 1 | 7 | 35 | 835 |
| 2 | 5 | 5 | 14 | 3 | 93 | 1 | 51 | 11 | 64 |
| 4 | 21 | 8 | 6,580 | 4 | 3,266 | 1 | 7 | 10 | 210 |
| 5 | 27 | 14 | 1,420 | 19 | 1,868 | 1 | 11 | 37 | 725 |
| 11 | 48 | 5 | 42 | 17 | 143 | 1 | 6 | 38 | 837 |
| 16 | 113 | 12 | 83 | 38 | 595 | 1 | 3 | 42 | 1,466 |
| 1 | 9 | 1 | 5 | 11 | 207 | 1 | 10 | 14 | 70 |
| 7 | 66 | 2 | 10 | 4 | 63 | - | - | 7 | 164 |
| 7 | 14 | 5 | 65 | 6 | 40 | - | - | 7 | 25 |
| 15 | 47 | 4 | 504 | 18 | 100 | 1 | 7 | 11 | 73 |
| 1 | 3 | 6 | 160 | 15 | 296 | 2 | 13 | 23 | 155 |
| 3 | 6 | 4 | 2,097 | - | - | - | - | 3 | 83 |
| 1 | 2 | 8 | 297 | 1 | 19 | - | - | 18 | 173 |
| 11 | 65 | 4 | 16 | 21 | 159 | 1 | 7 | 8 | 35 |
| 20 | 45 | 4 | 12 | 13 | 93 | - | - | 8 | 32 |
| 3 | 22 | 2 | 291 | 10 | 1,996 | - | - | 9 | 161 |
| 26 | 70 | 7 | 32 | 26 | 195 | - | - | 4 | 11 |
| 37 | 177 | 13 | 296 | 21 | 84 | 1 | 8 | 12 | 282 |
| 8 | 32 | 1 | 1 | 15 | 172 | 1 | 8 | 3 | 46 |
| 9 | 26 | 2 | 131 | 13 | 177 | - | - | 10 | 175 |
| 11 | 30 | 2 | 7 | 14 | 161 | - | - | 14 | 54 |
| 17 | 82 | 6 | 90 | 16 | 130 | 2 | 18 | 29 | 1,878 |
| 11 | 32 | 3 | 67 | 9 | 127 | 1 | 9 | 6 | 33 |
| 16 | 28 | 6 | 27 | 12 | 58 | - | - | 5 | 55 |
| 15 | 22 | 5 | 35 | 10 | 54 | - | - | 7 | 36 |
| 10 | 46 | 10 | 288 | 13 | 91 | - | - | 16 | 133 |

11 町 丁 別 ・ 従 業 者

| 町 丁 名 | 従 業 者 規 模 | | | | | | | | | | | |
|-------------|---------------|--------------|--------------|--------------|------------|------------|------------|--------------|--------------|--------------|------------|----------------|
| | 総 数 | 1～ 4人 | 5～ 9人 | 10～ 19人 | 20～ 29人 | 30～ 49人 | 50～ 99人 | 100～ 199人 | 200～ 299人 | 300～ 499人 | 500人 以上 | 出向・派遣 従業者のみ |
| 総 数 | 14,110 | 8,085 | 2,821 | 1,538 | 562 | 454 | 314 | 146 | 40 | 32 | 47 | 71 |
| 後 楽 1 丁 目 | 190 | 46 | 30 | 44 | 10 | 15 | 18 | 12 | 1 | 4 | 8 | 2 |
| 2 | 249 | 109 | 57 | 37 | 7 | 11 | 7 | 10 | 2 | 4 | 3 | 2 |
| 春 日 1 丁 目 | 195 | 69 | 49 | 36 | 18 | 12 | 6 | 2 | - | - | 1 | 2 |
| 2 | 146 | 106 | 15 | 12 | 8 | 3 | 1 | 1 | - | - | - | - |
| 小 石 川 1 丁 目 | 406 | 204 | 91 | 44 | 20 | 24 | 9 | 7 | 1 | 2 | 2 | 2 |
| 2 | 249 | 149 | 51 | 28 | 6 | 8 | 5 | 1 | - | - | - | 1 |
| 3 | 178 | 122 | 31 | 14 | 2 | 4 | 4 | 1 | - | - | - | - |
| 4 | 187 | 99 | 34 | 26 | 8 | 8 | 4 | 2 | - | 1 | 4 | 1 |
| 5 | 342 | 185 | 84 | 41 | 16 | 6 | 6 | - | - | - | - | 4 |
| 白 山 1 丁 目 | 322 | 216 | 64 | 27 | 5 | 5 | 3 | 2 | - | - | - | - |
| 2 | 169 | 115 | 29 | 16 | 3 | 2 | 1 | 1 | 1 | - | - | 1 |
| 3 | 65 | 38 | 13 | 4 | 5 | 1 | 2 | - | 1 | - | - | 1 |
| 4 | 128 | 91 | 22 | 4 | 4 | 3 | 1 | 1 | - | - | - | 2 |
| 5 | 220 | 125 | 38 | 25 | 14 | 8 | 6 | - | 1 | - | 2 | 1 |
| 千 石 1 丁 目 | 135 | 94 | 21 | 8 | 5 | 3 | 3 | - | - | - | - | 1 |
| 2 | 112 | 81 | 15 | 8 | 6 | - | 2 | - | - | - | - | - |
| 3 | 96 | 67 | 14 | 10 | 1 | 2 | 1 | - | - | - | - | 1 |
| 4 | 321 | 215 | 51 | 28 | 14 | 7 | 4 | 2 | - | - | - | - |
| 水 道 1 丁 目 | 117 | 66 | 18 | 12 | 11 | 2 | 5 | 2 | - | - | 1 | - |
| 2 | 250 | 154 | 52 | 24 | 7 | 8 | 3 | - | 1 | - | - | 1 |
| 小 日 向 1 丁 目 | 62 | 53 | 4 | 1 | 3 | - | 1 | - | - | - | - | - |
| 2 | 43 | 39 | 2 | 2 | - | - | - | - | - | - | - | - |
| 3 | 28 | 18 | 8 | - | - | - | 1 | - | 1 | - | - | - |
| 4 | 128 | 60 | 24 | 17 | 10 | 5 | 6 | 1 | 3 | - | - | 2 |
| 大 塚 1 丁 目 | 88 | 34 | 19 | 12 | 6 | 8 | 5 | 2 | - | - | - | 2 |
| 2 | 69 | 34 | 11 | 10 | 2 | 3 | 5 | - | 2 | - | 1 | 1 |
| 3 | 267 | 142 | 67 | 24 | 13 | 11 | 3 | 3 | - | - | 3 | 1 |
| 4 | 117 | 63 | 22 | 17 | 4 | 5 | 4 | 1 | 1 | - | - | - |
| 5 | 180 | 112 | 26 | 19 | 6 | 9 | 4 | 2 | 1 | - | - | 1 |
| 6 | 77 | 53 | 17 | 6 | - | 1 | - | - | - | - | - | - |
| 関 口 1 丁 目 | 480 | 257 | 117 | 59 | 8 | 14 | 11 | 6 | - | 1 | 2 | 5 |
| 2 | 49 | 20 | 4 | 6 | 4 | 7 | 1 | 2 | 2 | 1 | 1 | 1 |
| 3 | 27 | 16 | 5 | 1 | 2 | 1 | 1 | 1 | - | - | - | - |

注) 町丁目が不詳の事業所が存在するため、町丁目の合計が総数と一致しない場合がある。

資料：東京都総務局「平成24年経済センサス-活動調査報告(産業横断的集計 東京都概況)」

規模別事業所数

(平成24年2月1日)

| 町 丁 名 | 従 業 者 規 模 | | | | | | | | | | | |
|-------------|-----------|----------|----------|------------|------------|------------|------------|--------------|--------------|--------------|------------|----------------|
| | 総 数 | 1~ 4人 | 5~ 9人 | 10~ 19人 | 20~ 29人 | 30~ 49人 | 50~ 99人 | 100~ 199人 | 200~ 299人 | 300~ 499人 | 500人 以上 | 出向・派遣 従業者のみ |
| 目 白 台 1 丁 目 | 57 | 32 | 17 | 4 | 1 | 2 | 1 | - | - | - | - | - |
| 2 | 84 | 47 | 21 | 4 | 5 | 3 | 1 | - | - | 1 | 2 | - |
| 3 | 89 | 58 | 10 | 12 | 2 | 3 | - | 2 | - | - | 1 | 1 |
| 音 羽 1 丁 目 | 242 | 138 | 43 | 26 | 9 | 14 | 4 | 3 | 3 | 1 | - | 1 |
| 2 | 105 | 51 | 21 | 14 | 3 | 7 | 2 | 1 | - | - | 1 | 5 |
| 本 郷 1 丁 目 | 454 | 236 | 89 | 52 | 32 | 21 | 17 | 2 | 3 | - | - | 2 |
| 2 | 679 | 355 | 155 | 84 | 28 | 23 | 14 | 12 | 1 | 1 | 1 | 5 |
| 3 | 854 | 402 | 205 | 133 | 38 | 30 | 24 | 12 | 3 | 3 | 2 | 2 |
| 4 | 381 | 230 | 82 | 27 | 20 | 6 | 8 | 7 | - | 1 | - | - |
| 5 | 311 | 199 | 58 | 29 | 9 | 6 | 5 | 1 | 1 | 1 | 1 | 1 |
| 6 | 124 | 74 | 23 | 12 | 10 | 1 | 3 | - | - | 1 | - | - |
| 7 | 93 | 26 | 20 | 16 | 8 | 10 | 9 | 1 | - | 1 | 2 | - |
| 湯 島 1 丁 目 | 254 | 96 | 70 | 46 | 8 | 15 | 7 | 3 | 3 | 1 | 2 | 3 |
| 2 | 453 | 222 | 103 | 58 | 24 | 26 | 10 | 4 | - | 2 | - | 4 |
| 3 | 801 | 412 | 185 | 111 | 35 | 21 | 22 | 6 | 4 | 1 | 2 | 2 |
| 4 | 140 | 76 | 39 | 15 | 4 | 2 | 3 | 1 | - | - | - | - |
| 西 片 1 丁 目 | 151 | 69 | 42 | 20 | 8 | 7 | 2 | 3 | - | - | - | - |
| 2 | 111 | 81 | 17 | 8 | 3 | - | 1 | - | - | - | - | 1 |
| 向 丘 1 丁 目 | 166 | 104 | 29 | 21 | 7 | 1 | 3 | - | - | 1 | - | - |
| 2 | 173 | 107 | 38 | 12 | 7 | 5 | 2 | 2 | - | - | - | - |
| 弥 生 1 丁 目 | 35 | 14 | 5 | 4 | 3 | 2 | 2 | 2 | 1 | - | 2 | - |
| 2 | 81 | 56 | 12 | 7 | 2 | - | 1 | 3 | - | - | - | - |
| 根 津 1 丁 目 | 192 | 118 | 43 | 22 | 5 | 3 | - | - | - | - | - | 1 |
| 2 | 266 | 201 | 44 | 12 | 4 | 1 | 4 | - | - | - | - | - |
| 千 駄 木 1 丁 目 | 78 | 49 | 13 | 8 | 3 | - | 2 | 2 | - | - | 1 | - |
| 2 | 279 | 204 | 43 | 17 | 8 | 6 | - | - | - | - | - | 1 |
| 3 | 376 | 271 | 55 | 23 | 10 | 6 | 6 | 2 | 1 | - | - | 2 |
| 4 | 118 | 85 | 18 | 6 | 2 | 7 | - | - | - | - | - | - |
| 5 | 147 | 102 | 29 | 9 | 4 | - | 1 | 2 | - | - | - | - |
| 本 駒 込 1 丁 目 | 155 | 110 | 22 | 12 | 4 | 3 | 2 | 1 | - | - | - | 1 |
| 2 | 228 | 123 | 33 | 25 | 10 | 8 | 11 | 9 | 1 | 4 | 2 | 2 |
| 3 | 140 | 94 | 25 | 13 | 3 | 2 | 3 | - | - | - | - | - |
| 4 | 142 | 103 | 24 | 12 | 1 | 2 | - | - | - | - | - | - |
| 5 | 240 | 169 | 41 | 18 | 6 | 2 | 3 | - | 1 | - | - | - |
| 6 | 219 | 119 | 42 | 24 | 8 | 13 | 8 | 3 | - | - | - | 2 |

3 商 業

12 地域別事業所数・従業者数及び年間商品販売額

(1) 総 数

| 地 域 | 事 業 所 数 | | 従 業 者 数 | | 年 間 商 品 販 売 額 | |
|--------------|----------------|----------------|------------------|------------------|--------------------|--------------------|
| | 平成26年 | 平成19年 | 平成26年 | 平成19年 | 平成26年 | 平成19年 |
| 総 数 | 106,460 | 149,965 | 1,299,880 | 1,574,020 | 167,859,560 | 182,211,327 |
| 区 部 | 84,067 | 119,223 | 1,087,719 | 1,309,590 | 161,407,706 | 174,539,013 |
| 市 部 | 21,452 | 29,598 | 205,553 | 257,723 | 6,280,239 | 7,520,831 |
| 郡 部 | 538 | 604 | 4,877 | 4,545 | 149,215 | 122,533 |
| 島 部 | 403 | 540 | 1,731 | 2,162 | 22,400 | 28,950 |
| 千 代 田 区 | 5,212 | 6,684 | 121,760 | 124,399 | 51,703,904 | 42,649,974 |
| 中 央 区 | 6,903 | 10,299 | 147,245 | 192,756 | 28,157,180 | 42,262,766 |
| 港 区 | 4,551 | 6,789 | 120,186 | 141,969 | 32,572,152 | 37,179,155 |
| 新 宿 区 | 3,982 | 5,294 | 64,020 | 72,056 | 5,205,669 | 5,307,428 |
| 文 京 区 | 2,194 | 3,254 | 28,004 | 32,189 | 2,227,804 | 2,490,874 |
| 台 東 区 | 5,972 | 7,812 | 56,365 | 71,971 | 4,336,775 | 4,934,625 |
| 墨 田 区 | 3,079 | 4,583 | 29,629 | 37,604 | 2,795,276 | 2,273,374 |
| 江 東 区 | 3,151 | 4,550 | 46,221 | 52,973 | 3,362,636 | 4,663,713 |
| 品 川 区 | 3,222 | 4,441 | 54,693 | 58,193 | 8,663,859 | 6,169,327 |
| 目 黒 区 | 2,002 | 2,850 | 19,152 | 24,211 | 1,017,765 | 1,052,208 |
| 大 田 区 | 5,069 | 6,947 | 54,797 | 60,718 | 5,735,742 | 5,549,182 |
| 世 田 谷 区 | 4,568 | 6,498 | 37,879 | 50,004 | 1,178,210 | 1,569,968 |
| 渋 谷 区 | 3,992 | 5,895 | 59,211 | 74,189 | 4,773,407 | 5,890,925 |
| 中 野 区 | 1,881 | 2,865 | 16,371 | 19,576 | 744,953 | 1,186,136 |
| 杉 並 区 | 3,102 | 4,764 | 23,468 | 31,896 | 945,432 | 1,081,659 |
| 豊 島 区 | 3,081 | 4,043 | 35,211 | 39,001 | 1,856,287 | 1,954,756 |
| 北 区 | 2,402 | 3,578 | 18,747 | 23,232 | 846,405 | 976,709 |
| 荒 川 区 | 1,816 | 2,702 | 12,814 | 15,894 | 495,660 | 544,830 |
| 板 橋 区 | 2,968 | 4,580 | 27,188 | 35,621 | 1,050,245 | 1,410,442 |
| 練 馬 区 | 3,364 | 4,704 | 27,478 | 36,620 | 882,162 | 1,092,534 |
| 足 立 区 | 4,649 | 6,503 | 35,287 | 45,786 | 1,284,195 | 1,880,295 |
| 葛 飾 区 | 3,153 | 4,437 | 21,394 | 28,697 | 605,120 | 740,336 |
| 江 戸 川 区 | 3,634 | 4,969 | 29,268 | 38,000 | 924,121 | 1,217,896 |
| 境 界 未 定 地 域 | 120 | 182 | 1,331 | 2,035 | 42,748 | 459,902 |

注) 1. 境界未定地域とは、千代田区、中央区及び港区の境界未定地並びに中央防波堤内側・外側埋立地及び鳥島等の所属未定地を指す。

2. 平成26年調査は、日本標準産業分類の第12回改訂及び調査設計の大幅変更を行ったことに伴い、前回実施の平成19年調査の数値とは接続しないため、比較は行わない。

資料：東京都総務局「商業統計調査報告」（卸売・小売業）

12 地域別事業所数・従業者数及び年間商品販売額（つづき）

(2) 卸 売 業

| 地 域 | 事 業 所 数 | | 従 業 者 数 | | 年 間 商 品 販 売 額 | |
|--------------|---------------|---------------|----------------|----------------|--------------------|--------------------|
| | 平成26年 | 平成19年 | 平成26年 | 平成19年 | 平成26年 | 平成19年 |
| | | | | | 百万円 | 百万円 |
| 総 数 | 36,504 | 47,270 | 686,677 | 795,902 | 152,004,498 | 164,932,421 |
| 区 部 | 32,056 | 41,921 | 647,497 | 747,804 | 148,977,459 | 161,215,209 |
| 市 部 | 4,281 | 5,167 | 37,754 | 46,688 | 2,958,211 | 3,649,172 |
| 郡 部 | 128 | 130 | 1,257 | 1,172 | 65,383 | 63,080 |
| 島 部 | 39 | 52 | 169 | 238 | 3,445 | 4,960 |
| 千 代 田 区 | 2,887 | 3,627 | 99,022 | 98,614 | 50,795,845 | 41,759,844 |
| 中 央 区 | 4,723 | 7,240 | 122,471 | 161,568 | 26,653,285 | 40,789,724 |
| 港 区 | 2,438 | 3,196 | 97,611 | 111,012 | 31,726,443 | 36,458,425 |
| 新 宿 区 | 1,238 | 1,559 | 30,989 | 34,580 | 3,884,099 | 3,958,130 |
| 文 京 区 | 1,005 | 1,356 | 20,466 | 20,638 | 2,103,322 | 2,306,012 |
| 台 東 区 | 3,325 | 4,160 | 40,572 | 49,832 | 3,933,375 | 4,425,246 |
| 墨 田 区 | 1,423 | 2,084 | 17,467 | 23,088 | 2,540,775 | 1,988,362 |
| 江 東 区 | 1,201 | 1,572 | 26,777 | 27,708 | 2,832,105 | 4,148,333 |
| 品 川 区 | 1,295 | 1,545 | 38,428 | 38,099 | 8,233,228 | 5,701,017 |
| 目 黒 区 | 500 | 578 | 8,398 | 8,773 | 786,437 | 779,641 |
| 大 田 区 | 1,641 | 1,903 | 28,774 | 28,747 | 5,152,643 | 4,958,524 |
| 世 田 谷 区 | 853 | 1,028 | 8,921 | 11,942 | 593,786 | 833,824 |
| 渋 谷 区 | 1,332 | 1,906 | 30,624 | 37,634 | 3,659,823 | 4,745,582 |
| 中 野 区 | 436 | 576 | 6,079 | 5,799 | 515,707 | 888,829 |
| 杉 並 区 | 634 | 797 | 5,770 | 8,008 | 629,988 | 683,928 |
| 豊 島 区 | 856 | 1,035 | 12,550 | 13,429 | 1,071,212 | 1,181,994 |
| 北 区 | 642 | 831 | 5,722 | 7,259 | 669,027 | 739,630 |
| 荒 川 区 | 609 | 832 | 5,857 | 6,541 | 389,453 | 407,834 |
| 板 橋 区 | 830 | 1,144 | 9,657 | 12,014 | 709,208 | 999,513 |
| 練 馬 区 | 883 | 1,071 | 6,453 | 9,376 | 459,549 | 608,257 |
| 足 立 区 | 1,404 | 1,734 | 11,191 | 13,879 | 779,228 | 1,280,519 |
| 葛 飾 区 | 835 | 934 | 5,448 | 7,225 | 330,222 | 400,915 |
| 江 戸 川 区 | 1,057 | 1,194 | 8,141 | 10,950 | 512,542 | 733,434 |
| 境 界 未 定 地 域 | 9 | 19 | 109 | 1,089 | 16,157 | 437,690 |

注) 1. 境界未定地域とは、千代田区、中央区及び港区の境界未定地並びに中央防波堤内側・外側埋立地及び鳥島等の所属未定地を指す。

2. 平成26年調査は、日本標準産業分類の第12回改訂及び調査設計の大幅変更を行ったことに伴い、前回実施の平成19年調査の数値とは接続しないため、比較は行わない。

資料：東京都総務局「商業統計調査報告」（卸売・小売業）

12 地域別事業所数・従業者数及び年間商品販売額（つづき）

(3) 小 売 業

| 地 域 | 事 業 所 数 | | 従 業 者 数 | | 年 間 商 品 販 売 額 | |
|--------------|---------------|----------------|----------------|----------------|-------------------|-------------------|
| | 平成26年 | 平成19年 | 平成26年 | 平成19年 | 平成26年 | 平成19年 |
| | | | | | 百万円 | 百万円 |
| 総 数 | 69,956 | 102,695 | 613,203 | 778,118 | 15,855,062 | 17,278,905 |
| 区 部 | 52,011 | 77,302 | 440,222 | 561,786 | 12,430,247 | 13,323,804 |
| 市 部 | 17,171 | 24,431 | 167,799 | 211,035 | 3,322,028 | 3,871,659 |
| 郡 部 | 410 | 474 | 3,620 | 3,373 | 83,833 | 59,453 |
| 島 部 | 364 | 488 | 1,562 | 1,924 | 18,955 | 23,990 |
| 千 代 田 区 | 2,325 | 3,057 | 22,738 | 25,785 | 908,058 | 890,130 |
| 中 央 区 | 2,180 | 3,059 | 24,774 | 31,188 | 1,503,894 | 1,473,042 |
| 港 区 | 2,113 | 3,593 | 22,575 | 30,957 | 845,709 | 720,730 |
| 新 宿 区 | 2,744 | 3,735 | 33,031 | 37,476 | 1,321,570 | 1,349,297 |
| 文 京 区 | 1,189 | 1,898 | 7,538 | 11,551 | 124,482 | 184,862 |
| 台 東 区 | 2,647 | 3,652 | 15,793 | 22,139 | 403,400 | 509,379 |
| 墨 田 区 | 1,656 | 2,499 | 12,162 | 14,516 | 254,501 | 285,012 |
| 江 東 区 | 1,950 | 2,978 | 19,444 | 25,265 | 530,531 | 515,381 |
| 品 川 区 | 1,927 | 2,896 | 16,265 | 20,094 | 430,631 | 468,310 |
| 目 黒 区 | 1,502 | 2,272 | 10,754 | 15,438 | 231,328 | 272,567 |
| 大 田 区 | 3,428 | 5,044 | 26,023 | 31,971 | 583,100 | 590,658 |
| 世 田 谷 区 | 3,715 | 5,470 | 28,958 | 38,062 | 584,424 | 736,143 |
| 渋 谷 区 | 2,660 | 3,989 | 28,587 | 36,555 | 1,113,584 | 1,145,343 |
| 中 野 区 | 1,445 | 2,289 | 10,292 | 13,777 | 229,245 | 297,307 |
| 杉 並 区 | 2,468 | 3,967 | 17,698 | 23,888 | 315,444 | 397,732 |
| 豊 島 区 | 2,225 | 3,008 | 22,661 | 25,572 | 785,075 | 772,762 |
| 北 区 | 1,760 | 2,747 | 13,025 | 15,973 | 177,378 | 237,078 |
| 荒 川 区 | 1,207 | 1,870 | 6,957 | 9,353 | 106,207 | 136,996 |
| 板 橋 区 | 2,138 | 3,436 | 17,531 | 23,607 | 341,037 | 410,929 |
| 練 馬 区 | 2,481 | 3,633 | 21,025 | 27,244 | 422,614 | 484,278 |
| 足 立 区 | 3,245 | 4,769 | 24,096 | 31,907 | 504,967 | 599,776 |
| 葛 飾 区 | 2,318 | 3,503 | 15,946 | 21,472 | 274,898 | 339,420 |
| 江 戸 川 区 | 2,577 | 3,775 | 21,127 | 27,050 | 411,579 | 484,462 |
| 境 界 未 定 地 域 | 111 | 163 | 1,222 | 946 | 26,592 | 22,212 |

注) 1. 境界未定地域とは、千代田区、中央区及び港区の境界未定地並びに中央防波堤内側・外側埋立地及び鳥島等の所属未定地を指す。

2. 平成26年調査は、日本標準産業分類の第12回改訂及び調査設計の大幅変更を行ったことに伴い、前回実施の平成19年調査の数値とは接続しないため、比較は行わない。

資料：東京都総務局「商業統計調査報告」（卸売・小売業）

13 産 業 分 類 別 事 業 所 数

| 産 業 分 類 | 総 数 | 従 業 者 規 模 別 事 業 所 数 | | | | | | | | 従 業 者 数 |
|---|--------------|---------------------|------------|------------|------------|------------|------------|------------|------------|---------------|
| | | 2人 以下 | 3～ 4人 | 5～ 9人 | 10～ 19人 | 20～ 29人 | 30～ 49人 | 50～ 99人 | 100人 以上 | |
| 50～61 総 数 | 2,194 | 711 | 454 | 431 | 312 | 116 | 86 | 55 | 29 | 28,004 |
| 50～55 卸 売 業 | 1,005 | 205 | 194 | 231 | 162 | 71 | 69 | 46 | 27 | 20,466 |
| 50 各 種 商 品 卸 売 業 | 3 | - | - | 2 | - | - | - | - | 1 | 219 |
| 51 織 維 ・ 衣 服 等 卸 売 業 | 51 | 14 | 15 | 14 | 3 | 1 | 3 | 1 | - | 401 |
| 511 織 維 品 卸 売 業 (衣服、身の回り品を除く) | 8 | 1 | 5 | 1 | 1 | - | - | - | - | 42 |
| 512 衣 服 卸 売 業 | 21 | 7 | 7 | 5 | - | 1 | 1 | - | - | 132 |
| 513 身 の 回 り 品 卸 売 業 | 22 | 6 | 3 | 8 | 2 | - | 2 | 1 | - | 227 |
| 52 飲 食 料 品 卸 売 業 | 107 | 32 | 30 | 25 | 14 | 4 | 2 | - | - | 685 |
| 521 農 畜 産 物 ・ 水 産 物 卸 売 業 | 49 | 16 | 15 | 14 | 2 | 2 | - | - | - | 245 |
| 522 食 料 ・ 飲 料 卸 売 業 | 58 | 16 | 15 | 11 | 12 | 2 | 2 | - | - | 440 |
| 53 建 築 材 料 ・ 鉱 物 ・ 金 属 材 料 等 卸 売 業 | 145 | 27 | 27 | 40 | 22 | 11 | 10 | 5 | 3 | 2,068 |
| 531 建 築 材 料 卸 売 業 | 43 | 10 | 9 | 8 | 6 | 6 | 3 | 1 | - | 498 |
| 532 化 学 製 品 卸 売 業 | 65 | 8 | 8 | 20 | 12 | 5 | 5 | 4 | 3 | 1,321 |
| 533 石 油 ・ 鉱 物 卸 売 業 | 9 | 2 | 1 | 4 | 2 | - | - | - | - | 62 |
| 534 鉄 鋼 製 品 卸 売 業 | 10 | 1 | 3 | 5 | 1 | - | - | - | - | 53 |
| 535 非 鉄 金 属 卸 売 業 | 6 | 2 | 1 | 2 | - | - | 1 | - | - | 50 |
| 536 再 生 資 源 卸 売 業 | 12 | 4 | 5 | 1 | 1 | - | 1 | - | - | 84 |
| 54 機 械 器 具 卸 売 業 | 382 | 63 | 65 | 87 | 62 | 31 | 32 | 28 | 14 | 8,282 |
| 541 産 業 機 械 器 具 卸 売 業 | 52 | 13 | 8 | 9 | 8 | 5 | 4 | 3 | 2 | 972 |
| 542 自 動 車 卸 売 業 | 14 | 3 | 5 | 2 | 1 | 1 | 2 | - | - | 133 |
| 543 電 気 機 械 器 具 卸 売 業 | 96 | 22 | 11 | 22 | 14 | 7 | 7 | 7 | 6 | 2,254 |
| 549 そ の 他 の 機 械 器 具 卸 売 業 | 220 | 25 | 41 | 54 | 39 | 18 | 19 | 18 | 6 | 4,923 |
| 55 そ の 他 の 卸 売 業 | 317 | 69 | 57 | 63 | 61 | 24 | 22 | 12 | 9 | 8,811 |
| 551 家 具 ・ 建 具 ・ じ ゅ う 器 等 卸 売 業 | 33 | 9 | 6 | 7 | 7 | 3 | - | - | 1 | 391 |
| 552 医 薬 品 ・ 化 粧 品 等 卸 売 業 | 88 | 11 | 10 | 14 | 16 | 13 | 14 | 7 | 3 | 2,896 |
| 553 紙 ・ 紙 製 品 卸 売 業 | 44 | 9 | 7 | 10 | 12 | - | 3 | 2 | 1 | 3,194 |
| 559 他 に 分 類 さ れ な い 卸 売 業 | 152 | 40 | 34 | 32 | 26 | 8 | 5 | 3 | 4 | 2,330 |
| 56～61 小 売 業 | 1,189 | 506 | 260 | 200 | 150 | 45 | 17 | 9 | 2 | 7,538 |
| 56 各 種 商 品 小 売 業 | 3 | - | - | - | 1 | - | - | 2 | - | 145 |
| 561 百 貨 店 ・ 総 合 ス ー パ ー | 2 | - | - | - | - | - | - | 2 | - | 134 |
| 569 そ の 他 の 各 種 商 品 小 売 業 (従業者が常時50人未満のもの) | 1 | - | - | - | 1 | - | - | - | - | 11 |

資料：東京都総務局「商業統計調査報告」

(従業者規模別)・及び従業者数

(平成26年7月1日)

| 産 業 分 類 | 総数 | 従業者規模別事業所数 | | | | | | | 従 業 者 数 | |
|-----------------------------|------------|------------|------------|-----------|------------|------------|------------|------------|----------|--------------|
| | | 2人 以下 | 3～ 4人 | 5～ 9人 | 10～ 19人 | 20～ 29人 | 30～ 49人 | 50～ 99人 | | 100人 以上 |
| 57 織物・衣服・身の回り品小売業 | 159 | 87 | 36 | 25 | 7 | 1 | 2 | 1 | - | 637 |
| 571 呉服・服地・寝具小売業 | 16 | 8 | 5 | 2 | - | - | 1 | - | - | 73 |
| 572 男子服小売業 | 21 | 10 | 4 | 5 | 2 | - | - | - | - | 89 |
| 573 婦人・子供服小売業 | 70 | 41 | 16 | 7 | 4 | - | 1 | 1 | - | 289 |
| 574 靴・履物小売業 | 12 | 5 | 5 | 2 | - | - | - | - | - | 40 |
| 579 その他の織物・衣服・身の回り品小売業 | 40 | 23 | 6 | 9 | 1 | 1 | - | - | - | 146 |
| 58 飲 食 料 品 小 売 業 | 414 | 135 | 93 | 63 | 77 | 29 | 11 | 5 | 1 | 3,582 |
| 581 各種食料品小売業 | 17 | 1 | 1 | - | 2 | 4 | 4 | 4 | 1 | 695 |
| 582 野菜・果実小売業 | 27 | 15 | 7 | 4 | 1 | - | - | - | - | 82 |
| 583 食肉小売業 | 16 | 7 | 6 | 2 | 1 | - | - | - | - | 67 |
| 584 鮮魚小売業 | 19 | 8 | 7 | 3 | - | 1 | - | - | - | 84 |
| 585 酒小売業 | 47 | 25 | 14 | 3 | 5 | - | - | - | - | 175 |
| 586 菓子・パン小売業 | 81 | 19 | 30 | 17 | 12 | 3 | - | - | - | 476 |
| 589 その他の飲食料品小売業 | 207 | 60 | 28 | 34 | 56 | 21 | 7 | 1 | - | 2003 |
| 59 機 械 器 具 小 売 業 | 63 | 27 | 16 | 9 | 7 | 4 | - | - | - | 340 |
| 591 自動車小売業 | 18 | 3 | 5 | 3 | 3 | 4 | - | - | - | 178 |
| 592 自転車小売業 | 13 | 10 | 3 | - | - | - | - | - | - | 24 |
| 593 機械器具小売業 (自動車、自転車を除く) | 32 | 14 | 8 | 6 | 4 | - | - | - | - | 138 |
| 60 そ の 他 の 小 売 業 | 477 | 223 | 104 | 88 | 48 | 11 | 2 | 1 | - | 2,295 |
| 601 家具・建具・畳小売業 | 23 | 19 | 2 | 2 | - | - | - | - | - | 45 |
| 602 じゅう器小売業 | 29 | 18 | 9 | 2 | - | - | - | - | - | 73 |
| 603 医薬品・化粧品小売業 | 144 | 35 | 33 | 43 | 26 | 6 | 1 | - | - | 979 |
| 604 農耕用品小売業 | 1 | 1 | - | - | - | - | - | - | - | 2 |
| 605 燃料小売業 | 12 | 2 | 5 | 1 | 4 | - | - | - | - | 75 |
| 606 書籍・文房具小売業 | 77 | 30 | 17 | 16 | 10 | 3 | - | 1 | - | 481 |
| 607 スポーツ用品・がん具・娯楽用品・楽器小売業 | 19 | 10 | 3 | 5 | 1 | - | - | - | - | 65 |
| 608 写真機・時計・眼鏡小売業 | 33 | 24 | 6 | 1 | 2 | - | - | - | - | 96 |
| 609 他に分類されない小売業 | 139 | 84 | 29 | 18 | 5 | 2 | 1 | - | - | 479 |
| 61 無 店 舗 小 売 業 | 73 | 34 | 11 | 15 | 10 | - | 2 | - | 1 | 539 |
| 611 通信販売・訪問販売小売業 | 63 | 30 | 8 | 14 | 9 | - | 2 | - | - | 374 |
| 612 自動販売機による小売業 | 1 | - | - | - | 1 | - | - | - | - | 15 |
| 619 その他の無店舗小売業 | 9 | 4 | 3 | 1 | - | - | - | - | 1 | 150 |

14 産 業 (小 分 類) 別 ・

| 産 業 分 類 | 総数 | 後 楽 | | 春 日 | | 小 石 川 | | | | | 白 山 | | | | | 千 石 | | | |
|-------------------------------------|--------------|-------------|-------------|-------------|-------------|-------------|-------------|-------------|-------------|-------------|-------------|-------------|-------------|-------------|-------------|-------------|-------------|-------------|-------------|
| | | 1 丁 目 | 2 丁 目 | 1 丁 目 | 2 丁 目 | 1 丁 目 | 2 丁 目 | 3 丁 目 | 4 丁 目 | 5 丁 目 | 1 丁 目 | 2 丁 目 | 3 丁 目 | 4 丁 目 | 5 丁 目 | 1 丁 目 | 2 丁 目 | 3 丁 目 | 4 丁 目 |
| 50~61 総 数 | 2,194 | 33 | 33 | 53 | 19 | 48 | 17 | 22 | 16 | 32 | 42 | 16 | 8 | 16 | 33 | 32 | 12 | 14 | 61 |
| 50~55 卸 売 業 | 1,005 | 24 | 22 | 5 | 3 | 24 | 4 | 8 | 7 | 16 | 13 | 4 | 3 | 7 | 9 | 11 | 5 | 6 | 32 |
| 50 各種商品卸売業 | 3 | - | - | - | - | - | - | - | - | - | - | - | - | - | - | - | - | - | - |
| 51 繊維・衣服等卸売業 | 51 | - | 1 | - | 1 | - | - | - | 1 | 2 | 1 | - | - | 3 | 3 | 2 | - | - | 1 |
| 511 繊維品卸売業 (衣服、身の回り品を除く) | 8 | - | - | - | - | - | - | - | - | 1 | - | - | - | 1 | - | - | - | - | - |
| 512 衣服卸売業 | 21 | - | - | - | - | - | - | - | 1 | - | 1 | - | - | 1 | 1 | 1 | - | - | 1 |
| 513 身の回り品卸売業 | 22 | - | 1 | - | 1 | - | - | - | - | 1 | - | - | - | 1 | 2 | 1 | - | - | - |
| 52 飲食品卸売業 | 107 | 1 | 4 | - | - | 4 | - | 1 | - | 4 | 3 | - | - | - | 2 | 1 | - | 2 | 6 |
| 521 農畜産物・水産物卸売業 | 49 | - | 2 | - | - | 1 | - | - | - | 1 | 2 | - | - | - | 2 | 1 | - | 1 | 2 |
| 522 食料・飲料卸売業 | 58 | 1 | 2 | - | - | 3 | - | 1 | - | 3 | 1 | - | - | - | - | - | - | 1 | 4 |
| 53 建築材料、鉱物・ 金属材料等卸売業 | 145 | 11 | 3 | 1 | - | 6 | 1 | 1 | - | 3 | 5 | - | 2 | - | 1 | 2 | 3 | - | 4 |
| 531 建築材料卸売業 | 43 | 1 | 2 | - | - | 1 | - | - | - | 1 | - | - | 1 | - | - | - | - | 1 | 2 |
| 532 化学製品卸売業 | 65 | 8 | 1 | 1 | - | 2 | 1 | 1 | - | 1 | 2 | - | - | - | 1 | 1 | - | - | 1 |
| 533 石油・鉱物卸売業 | 9 | 1 | - | - | - | - | - | - | - | - | 1 | - | - | - | - | - | - | - | - |
| 534 鉄鋼製品卸売業 | 10 | - | - | - | - | 1 | - | - | - | - | - | - | - | - | - | 1 | 1 | - | 1 |
| 535 非鉄金属卸売業 | 6 | - | - | - | - | 2 | - | - | - | - | 1 | - | - | - | - | - | - | - | - |
| 536 再生資源卸売業 | 12 | 1 | - | - | - | - | - | - | - | 1 | 1 | - | 1 | - | - | - | - | 1 | - |
| 54 機械器具卸売業 | 382 | 5 | 8 | 2 | - | 9 | 2 | 3 | 3 | 4 | 2 | 2 | - | 2 | 2 | 4 | 1 | 1 | 6 |
| 541 産業機械器具卸売業 | 52 | - | 3 | - | - | 2 | - | 1 | - | 1 | - | 1 | - | - | - | 1 | - | - | 1 |
| 542 自動車卸売業 | 14 | - | 1 | - | - | - | - | - | - | 1 | - | - | - | 1 | - | 1 | - | - | - |
| 543 電気機械器具卸売業 | 96 | 2 | 3 | 1 | - | 2 | 2 | 1 | 2 | 1 | - | - | - | 1 | - | - | 1 | - | 3 |
| 549 その他の機械器具卸売業 | 220 | 3 | 1 | 1 | - | 5 | - | 1 | 1 | 1 | 2 | 1 | - | - | 2 | 2 | - | 1 | 2 |
| 55 その他の卸売業 | 317 | 7 | 6 | 2 | 2 | 5 | 1 | 3 | 3 | 3 | 2 | 2 | 1 | 2 | 1 | 2 | 1 | 3 | 15 |
| 551 家具・建具・ じゅう器等卸売業 | 33 | 1 | 1 | - | - | - | - | - | - | - | 1 | - | - | - | 1 | 1 | - | 2 | - |
| 552 医薬品・化粧品卸売業 | 88 | 2 | 2 | - | - | 1 | 1 | 1 | - | - | - | - | - | - | - | - | - | - | 4 |
| 553 紙・紙製品卸売業 | 44 | - | 1 | 1 | - | - | - | - | - | - | - | 2 | - | 1 | - | - | - | - | 2 |
| 559 他に分類されない卸売業 | 152 | 4 | 2 | 1 | 2 | 4 | - | 2 | 3 | 3 | 1 | - | 1 | 1 | - | 1 | 1 | 1 | 9 |
| 56~61 小 売 業 | 1,189 | 9 | 11 | 48 | 16 | 24 | 13 | 14 | 9 | 16 | 29 | 12 | 5 | 9 | 24 | 21 | 7 | 8 | 29 |
| 56 各種商品小売業 | 3 | - | - | 1 | - | - | - | - | - | - | - | - | - | - | - | - | - | - | - |
| 561 百貨店、総合スーパー | 2 | - | - | - | - | - | - | - | - | - | - | - | - | - | - | - | - | - | - |
| 569 その他の各種商品小売業 (従業者が常時50人未満のもの) | 1 | - | - | 1 | - | - | - | - | - | - | - | - | - | - | - | - | - | - | - |

資料：東京都総務局「商業統計調査報告」

町 丁 別 事 業 所 数

(平成26年7月1日)

| 産 業 分 類 | 総数 | 後 楽 | | 春 日 | | 小 石 川 | | | | | 白 山 | | | | | 千 石 | | | |
|-----------------------------|------------|-------------|-------------|-------------|-------------|-------------|-------------|-------------|-------------|-------------|-------------|-------------|-------------|-------------|-------------|-------------|-------------|-------------|-------------|
| | | 1 丁 目 | 2 丁 目 | 1 丁 目 | 2 丁 目 | 1 丁 目 | 2 丁 目 | 3 丁 目 | 4 丁 目 | 5 丁 目 | 1 丁 目 | 2 丁 目 | 3 丁 目 | 4 丁 目 | 5 丁 目 | 1 丁 目 | 2 丁 目 | 3 丁 目 | 4 丁 目 |
| 57 織物・衣服・身の回り品小売業 | 159 | - | 1 | 23 | - | 3 | 1 | - | - | 2 | 2 | 1 | - | - | 1 | 2 | - | - | 4 |
| 571 呉服・服地・寝具小売業 | 16 | - | - | - | - | - | - | - | - | - | - | - | - | - | - | - | - | - | 1 |
| 572 男子服小売業 | 21 | - | - | 1 | - | - | - | - | - | - | - | - | - | - | - | 1 | - | - | - |
| 573 婦人・子供服小売業 | 70 | - | 1 | 9 | - | 1 | 1 | - | - | 1 | 2 | - | - | - | 1 | 1 | - | - | 2 |
| 574 靴・履物小売業 | 12 | - | - | 3 | - | 1 | - | - | - | - | - | - | - | - | - | - | - | - | 1 |
| 579 その他の織物・衣服・身の回り品小売業 | 40 | - | - | 10 | - | 1 | - | - | - | 1 | - | 1 | - | - | - | - | - | - | - |
| 58 飲 食 料 品 小 売 業 | 414 | 4 | 3 | 8 | 5 | 9 | 5 | 10 | 4 | 8 | 10 | 5 | 3 | - | 9 | 7 | 5 | 5 | 11 |
| 581 各種食料品小売業 | 17 | - | - | 1 | - | - | - | 1 | 1 | - | - | - | - | - | 2 | - | 1 | 1 | - |
| 582 野菜・果実小売業 | 27 | - | - | - | - | - | 1 | 1 | - | 1 | - | - | - | - | 2 | - | 1 | - | 1 |
| 583 食肉小売業 | 16 | - | - | - | - | 1 | - | - | - | - | 1 | - | - | - | - | - | - | - | 2 |
| 584 鮮魚小売業 | 19 | - | - | - | - | - | - | 1 | - | - | 1 | - | - | - | - | 1 | - | 1 | 1 |
| 585 酒小売業 | 47 | - | 1 | 2 | - | 2 | - | 3 | 1 | - | 1 | - | - | - | 1 | 1 | 2 | 1 | 2 |
| 586 菓子・パン小売業 | 81 | 2 | - | 2 | 1 | 1 | 1 | 1 | - | 4 | - | 2 | 2 | - | 1 | 1 | - | - | 2 |
| 589 その他の飲食料品小売業 | 207 | 2 | 2 | 3 | 4 | 5 | 3 | 3 | 2 | 3 | 7 | 3 | 1 | - | 3 | 4 | 1 | 2 | 3 |
| 59 機 械 器 具 小 売 業 | 63 | - | 2 | - | - | - | 1 | 1 | - | - | 2 | 3 | 1 | 1 | 4 | - | - | - | 2 |
| 591 自動車小売業 | 18 | - | 2 | - | - | - | - | - | - | - | 1 | 2 | - | - | 1 | - | - | - | 1 |
| 592 自転車小売業 | 13 | - | - | - | - | - | 1 | 1 | - | - | - | - | - | - | 1 | - | - | - | - |
| 593 機械器具小売業 (自動車、自転車を除く) | 32 | - | - | - | - | - | - | - | - | - | 1 | 1 | 1 | 1 | 2 | - | - | - | 1 |
| 60 そ の 他 の 小 売 業 | 477 | 5 | 5 | 16 | 8 | 11 | 5 | 3 | 5 | 5 | 12 | 2 | 1 | 5 | 9 | 12 | 2 | 3 | 10 |
| 601 家具・建具・畳小売業 | 23 | - | - | - | 1 | 1 | - | 1 | - | - | 2 | - | - | - | 1 | - | - | - | 1 |
| 602 じゅう器小売業 | 29 | - | - | 1 | 1 | 1 | - | - | - | - | - | - | - | 1 | - | 3 | - | - | 1 |
| 603 医薬品・化粧品小売業 | 144 | - | - | 4 | 2 | 2 | 2 | 1 | 3 | - | 3 | - | 1 | 1 | 5 | 4 | 2 | 2 | 3 |
| 604 農耕用品小売業 | 1 | - | - | - | - | - | - | - | - | - | - | - | - | - | - | - | - | - | - |
| 605 燃料小売業 | 12 | 1 | - | - | - | - | - | - | - | - | - | - | - | - | - | - | - | - | 1 |
| 606 書籍・文房具小売業 | 77 | 1 | - | 3 | 2 | 2 | 2 | 1 | 1 | 1 | - | - | - | - | 2 | 3 | - | - | 1 |
| 607 スポーツ用品・がん具・娯楽用品・楽器小売業 | 19 | 1 | 1 | - | - | 1 | - | - | - | 1 | - | - | - | 1 | - | 1 | - | - | - |
| 608 写真機・時計・眼鏡小売業 | 33 | - | - | 2 | - | 1 | - | - | - | - | 1 | - | - | - | - | 1 | - | - | 1 |
| 609 他に分類されない小売業 | 139 | 2 | 4 | 6 | 2 | 3 | 1 | - | 1 | 3 | 6 | 2 | - | 2 | 1 | - | - | - | 3 |
| 61 無 店 舗 小 売 業 | 73 | - | - | - | 3 | 1 | 1 | - | - | 1 | 3 | 1 | - | 3 | 1 | - | - | - | 2 |
| 611 通信販売・訪問販売小売業 | 63 | - | - | - | 3 | 1 | 1 | - | - | 1 | 3 | 1 | - | 2 | 1 | - | - | - | 1 |
| 612 自動販売機による小売業 | 1 | - | - | - | - | - | - | - | - | - | - | - | - | - | - | - | - | - | - |
| 619 その他の無店舗小売業 | 9 | - | - | - | - | - | - | - | - | - | - | - | - | 1 | - | - | - | - | 1 |

14 産 業 (小 分 類) 別 ・

| 産 業 分 類 | 水 道 | | 小 日 向 | | | | 大 塚 | | | | | | 関 口 | | | 目 白 台 | | | 音 羽 | |
|---|-------------|-------------|-------------|-------------|-------------|-------------|-------------|-------------|-------------|-------------|-------------|-------------|-------------|-------------|-------------|-------------|-------------|-------------|-------------|-------------|
| | 1 丁 目 | 2 丁 目 | 1 丁 目 | 2 丁 目 | 3 丁 目 | 4 丁 目 | 1 丁 目 | 2 丁 目 | 3 丁 目 | 4 丁 目 | 5 丁 目 | 6 丁 目 | 1 丁 目 | 2 丁 目 | 3 丁 目 | 1 丁 目 | 2 丁 目 | 3 丁 目 | 1 丁 目 | 2 丁 目 |
| 50~61 総 数 | 21 | 22 | 7 | 1 | 4 | 20 | 15 | 7 | 25 | 21 | 32 | 16 | 71 | 6 | 4 | 6 | 14 | 13 | 31 | 21 |
| 50~55 卸 売 業 | 12 | 11 | 2 | - | 2 | 3 | 3 | 3 | 11 | 6 | 15 | - | 19 | 4 | 4 | - | 4 | 2 | 16 | 12 |
| 50 各 種 商 品 卸 売 業 | - | - | - | - | - | - | - | - | - | - | - | - | - | - | - | - | - | - | - | - |
| 51 織 維 ・ 衣 服 等 卸 売 業 | - | - | 2 | - | 1 | - | 1 | - | 1 | - | 2 | - | - | - | 1 | - | - | - | 1 | - |
| 511 織 維 品 卸 売 業 (衣服、身の回り品を除く) | - | - | - | - | - | - | - | - | - | - | 1 | - | - | - | 1 | - | - | - | - | - |
| 512 衣 服 卸 売 業 | - | - | 2 | - | 1 | - | - | - | - | - | 1 | - | - | - | - | - | - | - | 1 | - |
| 513 身 の 回 り 品 卸 売 業 | - | - | - | - | - | - | 1 | - | 1 | - | - | - | - | - | - | - | - | - | - | - |
| 52 飲 食 料 品 卸 売 業 | 1 | 1 | - | - | - | - | - | 1 | 1 | 1 | 2 | - | 4 | - | 2 | - | - | - | 4 | 1 |
| 521 農畜産物・水産物卸売業 | - | 1 | - | - | - | - | - | 1 | - | - | 1 | - | 1 | - | 1 | - | - | - | - | - |
| 522 食料・飲料卸売業 | 1 | - | - | - | - | - | - | - | 1 | 1 | 1 | - | 3 | - | 1 | - | - | - | 4 | 1 |
| 53 建 築 材 料 ・ 鉱 物 ・ 金 属 材 料 等 卸 売 業 | 1 | 1 | - | - | - | - | 1 | - | 2 | 2 | 2 | - | 4 | - | - | - | 1 | - | 3 | 1 |
| 531 建 築 材 料 卸 売 業 | - | - | - | - | - | - | 1 | - | - | 1 | - | - | 2 | - | - | - | - | - | 1 | - |
| 532 化 学 製 品 卸 売 業 | - | 1 | - | - | - | - | - | - | 1 | - | 1 | - | - | - | - | - | 1 | - | 1 | - |
| 533 石 油 ・ 鉱 物 卸 売 業 | - | - | - | - | - | - | - | - | - | 1 | - | - | - | - | - | - | - | - | - | - |
| 534 鉄 鋼 製 品 卸 売 業 | - | - | - | - | - | - | - | - | 1 | - | 1 | - | - | - | - | - | - | - | - | - |
| 535 非 鉄 金 属 卸 売 業 | - | - | - | - | - | - | - | - | - | - | - | - | - | - | - | - | - | - | - | - |
| 536 再 生 資 源 卸 売 業 | 1 | - | - | - | - | - | - | - | - | - | - | - | 2 | - | - | - | - | - | 1 | 1 |
| 54 機 械 器 具 卸 売 業 | - | 2 | - | - | - | 2 | 1 | 1 | 4 | 2 | 1 | - | 4 | 2 | - | - | 2 | 1 | 1 | 3 |
| 541 産 業 機 械 器 具 卸 売 業 | - | 1 | - | - | - | - | - | 1 | 2 | 2 | 1 | - | 1 | - | - | - | 1 | 1 | 1 | - |
| 542 自 動 車 卸 売 業 | - | - | - | - | - | - | - | - | - | - | - | - | 1 | 1 | - | - | - | - | - | 1 |
| 543 電 気 機 械 器 具 卸 売 業 | - | 1 | - | - | - | 2 | - | - | 1 | - | - | - | 2 | - | - | - | 1 | - | - | - |
| 549 その他の機械器具卸売業 | - | - | - | - | - | - | 1 | - | 1 | - | - | - | - | 1 | - | - | - | - | - | 2 |
| 55 そ の 他 の 卸 売 業 | 10 | 7 | - | - | 1 | 1 | - | 1 | 3 | 1 | 8 | - | 7 | 2 | 1 | - | 1 | 1 | 7 | 7 |
| 551 家 具 ・ 建 具 ・ じ ゅ う 器 等 卸 売 業 | - | - | - | - | - | - | - | - | - | - | - | - | - | - | - | - | 1 | 1 | 2 | - |
| 552 医 薬 品 ・ 化 粧 品 等 卸 売 業 | 6 | 3 | - | - | - | 1 | - | - | - | 1 | 6 | - | 1 | - | 1 | - | - | - | - | 5 |
| 553 紙 ・ 紙 製 品 卸 売 業 | 3 | 2 | - | - | 1 | - | - | - | - | - | - | - | 4 | - | - | - | - | - | 2 | 1 |
| 559 他 に 分 類 さ れ な い 卸 売 業 | 1 | 2 | - | - | - | - | - | 1 | 3 | - | 2 | - | 2 | 2 | - | - | - | - | 3 | 1 |
| 56~61 小 売 業 | 9 | 11 | 5 | 1 | 2 | 17 | 12 | 4 | 14 | 15 | 17 | 16 | 52 | 2 | - | 6 | 10 | 11 | 15 | 9 |
| 56 各 種 商 品 小 売 業 | - | - | - | - | - | - | - | - | - | - | - | - | - | - | - | - | 1 | - | - | - |
| 561 百 貨 店 ・ 総 合 ス ー パ ー | - | - | - | - | - | - | - | - | - | - | - | - | - | - | - | - | 1 | - | - | - |
| 569 そ の 他 の 各 種 商 品 小 売 業 (従業者が当時50人未満のもの) | - | - | - | - | - | - | - | - | - | - | - | - | - | - | - | - | - | - | - | - |

資料：東京都総務局「商業統計調査報告」

14 産 業 (小 分 類) 別 ・

| 産 業 分 類 | 本 郷 | | | | | | | 湯 島 | | | | 西 片 | | 向 丘 | | 弥 生 | | 根 津 | |
|-------------------------------------|-------------|-------------|-------------|-------------|-------------|-------------|-------------|-------------|-------------|-------------|-------------|-------------|-------------|-------------|-------------|-------------|-------------|-------------|-------------|
| | 1 丁 目 | 2 丁 目 | 3 丁 目 | 4 丁 目 | 5 丁 目 | 6 丁 目 | 7 丁 目 | 1 丁 目 | 2 丁 目 | 3 丁 目 | 4 丁 目 | 1 丁 目 | 2 丁 目 | 1 丁 目 | 2 丁 目 | 1 丁 目 | 2 丁 目 | 1 丁 目 | 2 丁 目 |
| 50~61 総 数 | 50 | 114 | 177 | 56 | 48 | 26 | 12 | 30 | 83 | 128 | 24 | 24 | 16 | 29 | 36 | 4 | 9 | 42 | 48 |
| 50~55 卸 売 業 | 37 | 73 | 132 | 21 | 27 | 11 | 2 | 24 | 69 | 89 | 15 | 10 | 7 | 6 | 7 | 1 | 4 | 7 | 11 |
| 50 各種商品卸売業 | - | 1 | 1 | - | - | - | - | - | - | 1 | - | - | - | - | - | - | - | - | - |
| 51 繊維・衣服等卸売業 | - | 2 | 3 | 1 | - | - | - | - | 1 | 6 | 1 | - | 1 | - | 1 | - | - | - | 1 |
| 511 繊維品卸売業 (衣服、身の回り品を除く) | - | - | - | 1 | - | - | - | - | - | - | - | - | - | - | 1 | - | - | - | - |
| 512 衣服卸売業 | - | 1 | 3 | - | - | - | - | - | 1 | 1 | 1 | - | - | - | - | - | - | - | - |
| 513 身の回り品卸売業 | - | 1 | - | - | - | - | - | - | - | 5 | - | - | 1 | - | - | - | - | - | 1 |
| 52 飲食物品卸売業 | 5 | 5 | 3 | 2 | 2 | 4 | - | 1 | 4 | 2 | - | 1 | 2 | 2 | - | 1 | - | 3 | 4 |
| 521 農畜産物・水産物卸売業 | 2 | 2 | 2 | 1 | 1 | 2 | - | 1 | 2 | - | - | - | 2 | 1 | - | - | - | 3 | 4 |
| 522 食料・飲料卸売業 | 3 | 3 | 1 | 1 | 1 | 2 | - | - | 2 | 2 | - | 1 | - | 1 | - | 1 | - | - | - |
| 53 建築材料、鉱物・ 金属材料等卸売業 | 4 | 3 | 16 | 1 | 1 | - | 1 | 2 | 10 | 15 | 1 | 3 | 1 | - | 1 | - | 1 | - | 2 |
| 531 建築材料卸売業 | 1 | - | 4 | 1 | - | - | 1 | - | 4 | 4 | - | 1 | - | - | 1 | - | - | - | 1 |
| 532 化学製品卸売業 | 2 | 2 | 8 | - | 1 | - | - | 2 | 6 | 9 | - | - | - | - | - | - | 1 | - | 1 |
| 533 石油・鉱物卸売業 | - | - | 3 | - | - | - | - | - | - | - | 1 | 2 | - | - | - | - | - | - | - |
| 534 鉄鋼製品卸売業 | - | 1 | 1 | - | - | - | - | - | - | - | - | - | 1 | - | - | - | - | - | - |
| 535 非鉄金属卸売業 | - | - | - | - | - | - | - | - | - | 1 | - | - | - | - | - | - | - | - | - |
| 536 再生資源卸売業 | 1 | - | - | - | - | - | - | - | - | 1 | - | - | - | - | - | - | - | - | - |
| 54 機械器具卸売業 | 15 | 42 | 75 | 10 | 11 | 3 | 1 | 12 | 39 | 43 | 7 | 1 | 1 | 2 | 4 | - | 2 | 2 | 3 |
| 541 産業機械器具卸売業 | 1 | 3 | 3 | 1 | 3 | 1 | - | 2 | - | 9 | - | - | - | - | - | - | - | - | 1 |
| 542 自動車卸売業 | 2 | - | - | - | - | - | - | - | - | 3 | - | - | - | 1 | - | - | - | - | - |
| 543 電気機械器具卸売業 | 4 | 11 | 8 | 1 | 1 | 2 | - | 3 | 7 | 20 | 1 | - | - | - | 2 | - | 1 | - | 1 |
| 549 その他の機械器具卸売業 | 8 | 28 | 64 | 8 | 7 | - | 1 | 7 | 32 | 11 | 6 | 1 | 1 | 1 | 2 | - | 1 | 2 | 1 |
| 55 その他の卸売業 | 13 | 20 | 34 | 7 | 13 | 4 | - | 9 | 15 | 22 | 6 | 5 | 2 | 2 | 1 | - | 1 | 2 | 1 |
| 551 家具・建具・ じゅう器等卸売業 | 1 | - | 2 | 1 | 2 | - | - | 1 | 3 | 6 | 2 | - | - | - | - | - | - | - | 1 |
| 552 医薬品・化粧品等卸売業 | 2 | 6 | 17 | 2 | 3 | 1 | - | 2 | 4 | 4 | 1 | - | 2 | - | - | - | - | - | - |
| 553 紙・紙製品卸売業 | 5 | 5 | 3 | - | 1 | - | - | 2 | 2 | 2 | - | - | - | - | - | - | - | - | - |
| 559 他に分類されない卸売業 | 5 | 9 | 12 | 4 | 7 | 3 | - | 4 | 6 | 10 | 3 | 5 | - | 2 | 1 | - | 1 | 2 | - |
| 56~61 小 売 業 | 13 | 41 | 45 | 35 | 21 | 15 | 10 | 6 | 14 | 39 | 9 | 14 | 9 | 23 | 29 | 3 | 5 | 35 | 37 |
| 56 各種商品小売業 | - | - | - | - | - | - | - | - | - | 1 | - | - | - | - | - | - | - | - | - |
| 561 百貨店、総合スーパー | - | - | - | - | - | - | - | - | - | 1 | - | - | - | - | - | - | - | - | - |
| 569 その他の各種商品小売業 (従業者が当時50人未満のもの) | - | - | - | - | - | - | - | - | - | - | - | - | - | - | - | - | - | - | - |

資料：東京都総務局「商業統計調査報告」

町 丁 別 事 業 所 数

| 産 業 分 類 | 本 郷 | | | | | | | 湯 島 | | | | 西 片 | | 向 丘 | | 弥 生 | | 根 津 | |
|-----------------------------|-------------|-------------|-------------|-------------|-------------|-------------|-------------|-------------|-------------|-------------|-------------|-------------|-------------|-------------|-------------|-------------|-------------|-------------|-------------|
| | 1 丁 目 | 2 丁 目 | 3 丁 目 | 4 丁 目 | 5 丁 目 | 6 丁 目 | 7 丁 目 | 1 丁 目 | 2 丁 目 | 3 丁 目 | 4 丁 目 | 1 丁 目 | 2 丁 目 | 1 丁 目 | 2 丁 目 | 1 丁 目 | 2 丁 目 | 1 丁 目 | 2 丁 目 |
| 57 織物・衣服・身の回り品小売業 | - | 5 | 1 | 4 | 3 | 1 | - | 1 | 1 | 1 | 1 | 2 | 2 | 4 | 3 | - | 2 | 6 | 6 |
| 571 呉服・服地・寝具小売業 | - | - | 1 | 1 | - | - | - | - | 1 | - | - | - | - | - | - | - | - | 1 | - |
| 572 男子服小売業 | - | 1 | - | - | 2 | 1 | - | - | - | - | - | 1 | - | - | 2 | - | 1 | 1 | 1 |
| 573 婦人・子供服小売業 | - | 3 | - | 1 | - | - | - | 1 | - | 1 | 1 | - | - | 3 | 1 | - | - | 3 | 1 |
| 574 靴・履物小売業 | - | - | - | 1 | - | - | - | - | - | - | - | - | 1 | - | - | - | - | - | 1 |
| 579 その他の織物・衣服・身の回り品小売業 | - | 1 | - | 1 | 1 | - | - | - | - | - | - | 1 | 1 | 1 | - | - | 1 | 1 | 3 |
| 58 飲 食 料 品 小 売 業 | 4 | 13 | 14 | 13 | 3 | 3 | 6 | 3 | 5 | 16 | 3 | 4 | 1 | 13 | 8 | 1 | 1 | 13 | 13 |
| 581 各種食料品小売業 | - | 1 | - | - | - | - | - | - | - | - | - | - | - | - | - | - | - | - | 1 |
| 582 野菜・果実小売業 | - | - | - | 1 | - | 1 | - | - | - | - | - | - | - | 3 | 1 | - | - | - | 2 |
| 583 食肉小売業 | - | - | - | 1 | - | - | - | - | 1 | - | - | - | - | - | 1 | - | - | - | - |
| 584 鮮魚小売業 | - | - | 1 | 1 | - | 1 | - | - | - | 1 | - | - | - | 1 | - | - | - | - | 1 |
| 585 酒小売業 | - | - | 1 | 3 | 1 | - | - | - | 2 | 3 | - | - | - | 1 | - | - | - | 1 | 1 |
| 586 菓子・パン小売業 | - | 4 | 4 | 4 | 1 | - | - | - | - | 3 | - | 2 | - | 3 | 1 | - | 1 | 6 | - |
| 589 その他の飲食料品小売業 | 4 | 8 | 8 | 3 | 1 | 1 | 6 | 3 | 2 | 9 | 3 | 2 | 1 | 5 | 5 | 1 | - | 6 | 8 |
| 59 機 械 器 具 小 売 業 | 1 | 2 | 2 | 1 | - | - | 1 | 1 | 3 | 1 | - | 1 | 1 | - | 3 | - | 1 | - | 1 |
| 591 自動車小売業 | - | 1 | 1 | - | - | - | - | - | 1 | - | - | - | - | - | - | - | - | - | - |
| 592 自転車小売業 | - | - | - | - | - | - | - | - | - | - | - | - | - | - | 1 | - | - | - | 1 |
| 593 機械器具小売業 (自動車、自転車を除く) | 1 | 1 | 1 | 1 | - | - | 1 | 1 | 2 | 1 | - | 1 | 1 | - | 2 | - | 1 | - | - |
| 60 そ の 他 の 小 売 業 | 7 | 16 | 18 | 15 | 12 | 10 | 3 | 1 | 3 | 18 | 3 | 5 | 5 | 5 | 13 | 2 | - | 16 | 17 |
| 601 家具・建具・畳小売業 | - | - | 1 | - | - | - | - | - | - | - | - | 1 | - | 1 | - | - | - | 2 | 2 |
| 602 じゅう器小売業 | - | - | - | - | - | - | - | - | - | 2 | - | 1 | - | 1 | 2 | - | - | 2 | 2 |
| 603 医薬品・化粧品小売業 | - | 6 | 4 | 7 | 1 | 2 | 1 | 1 | 1 | 7 | 2 | 1 | 2 | - | 5 | 2 | - | 6 | 4 |
| 604 農耕用品小売業 | - | - | 1 | - | - | - | - | - | - | - | - | - | - | - | - | - | - | - | - |
| 605 燃料小売業 | - | - | 2 | - | - | - | - | - | - | - | - | - | - | - | - | - | - | - | - |
| 606 書籍・文房具小売業 | 3 | 3 | 4 | 1 | 6 | 5 | 2 | - | 1 | 1 | 1 | - | 1 | 2 | - | - | - | 2 | 2 |
| 607 スポーツ用品・がん具・娯楽用品・楽器小売業 | 2 | - | 1 | - | - | 1 | - | - | - | 1 | - | - | 1 | - | - | - | - | - | - |
| 608 写真機・時計・眼鏡小売業 | 2 | 4 | 3 | 2 | 2 | - | - | - | - | 1 | - | 1 | - | - | - | - | - | - | 1 |
| 609 他に分類されない小売業 | - | 3 | 2 | 5 | 3 | 2 | - | - | 1 | 6 | - | 1 | 1 | 1 | 6 | - | - | 4 | 6 |
| 61 無 店 舗 小 売 業 | 1 | 5 | 10 | 2 | 3 | 1 | - | - | 2 | 2 | 2 | 2 | - | 1 | 2 | - | 1 | - | - |
| 611 通信販売・訪問販売小売業 | - | 5 | 10 | 2 | 1 | 1 | - | - | 2 | 2 | 2 | 1 | - | 1 | 1 | - | 1 | - | - |
| 612 自動販売機による小売業 | - | - | - | - | - | - | - | - | - | - | - | - | - | - | - | - | - | - | - |
| 619 その他の無店舗小売業 | 1 | - | - | - | 2 | - | - | - | - | - | - | 1 | - | - | 1 | - | - | - | - |

14 産 業 (小 分 類) 別 ・

| 産 業 分 類 | 千駄木 | | | | | 本駒込 | | | | | |
|-------------------------------------|-------------|-------------|-------------|-------------|-------------|-------------|-------------|-------------|-------------|-------------|-------------|
| | 1 丁 目 | 2 丁 目 | 3 丁 目 | 4 丁 目 | 5 丁 目 | 1 丁 目 | 2 丁 目 | 3 丁 目 | 4 丁 目 | 5 丁 目 | 6 丁 目 |
| 50~61 総 数 | 18 | 43 | 63 | 23 | 30 | 38 | 37 | 22 | 19 | 45 | 36 |
| 50~55 卸 売 業 | 6 | 5 | 16 | 5 | 8 | 9 | 15 | 6 | 7 | 22 | 21 |
| 50 各種商品卸売業 | - | - | - | - | - | - | - | - | - | - | - |
| 51 繊維・衣服等卸売業 | - | - | 1 | 1 | 1 | 1 | 1 | 1 | 2 | 1 | 1 |
| 511 繊維品卸売業 (衣服、身の回り品を除く) | - | - | - | - | - | 1 | 1 | - | - | - | - |
| 512 衣服卸売業 | - | - | 1 | 1 | - | - | - | - | - | 1 | - |
| 513 身の回り品卸売業 | - | - | - | - | 1 | - | - | 1 | 2 | - | 1 |
| 52 飲食物品卸売業 | 1 | 2 | 3 | 1 | 2 | 2 | 1 | - | 2 | 4 | 2 |
| 521 農畜産物・水産物卸売業 | 1 | 2 | - | 1 | - | 2 | - | - | 1 | 2 | - |
| 522 食料・飲料卸売業 | - | - | 3 | - | 2 | - | 1 | - | 1 | 2 | 2 |
| 53 建築材料、鉱物・金属材料等卸売業 | 2 | - | 1 | - | 2 | 1 | 2 | 3 | 1 | 7 | 3 |
| 531 建築材料卸売業 | 1 | - | 1 | - | 2 | 1 | - | 1 | - | 3 | 2 |
| 532 化学製品卸売業 | - | - | - | - | - | - | 2 | 1 | 1 | 3 | 1 |
| 533 石油・鉱物卸売業 | - | - | - | - | - | - | - | - | - | - | - |
| 534 鉄鋼製品卸売業 | 1 | - | - | - | - | - | - | - | - | - | - |
| 535 非鉄金属卸売業 | - | - | - | - | - | - | - | 1 | - | 1 | - |
| 536 再生資源卸売業 | - | - | - | - | - | - | - | - | - | - | - |
| 54 機械器具卸売業 | 2 | - | 6 | 1 | - | 2 | 8 | - | - | 2 | 6 |
| 541 産業機械器具卸売業 | - | - | 2 | 1 | - | - | - | - | - | - | 4 |
| 542 自動車卸売業 | - | - | - | - | - | - | 1 | - | - | - | - |
| 543 電気機械器具卸売業 | 1 | - | 4 | - | - | - | 2 | - | - | 1 | - |
| 549 その他の機械器具卸売業 | 1 | - | - | - | - | 2 | 5 | - | - | 1 | 2 |
| 55 その他の卸売業 | 1 | 3 | 5 | 2 | 3 | 3 | 3 | 2 | 2 | 8 | 9 |
| 551 家具・建具・じゅう器等卸売業 | - | - | - | - | - | - | - | - | 1 | - | 2 |
| 552 医薬品・化粧品等卸売業 | - | 1 | 2 | - | 2 | - | 1 | - | - | 2 | 1 |
| 553 紙・紙製品卸売業 | - | 1 | - | - | - | 1 | - | 1 | - | 1 | - |
| 559 他に分類されない卸売業 | 1 | 1 | 3 | 2 | 1 | 2 | 2 | 1 | 1 | 5 | 6 |
| 56~61 小 売 業 | 12 | 38 | 47 | 18 | 22 | 29 | 22 | 16 | 12 | 23 | 15 |
| 56 各種商品小売業 | - | - | - | - | - | - | - | - | - | - | - |
| 561 百貨店、総合スーパー | - | - | - | - | - | - | - | - | - | - | - |
| 569 その他の各種商品小売業 (従業者が常時50人未満のもの) | - | - | - | - | - | - | - | - | - | - | - |

資料：東京都総務局「商業統計調査報告」

町 丁 別 事 業 所 数

| 産 業 分 類 | 千駄木 | | | | | 本駒込 | | | | | |
|-----------------------------|---------|---------|---------|---------|---------|---------|---------|---------|---------|---------|---------|
| | 1 丁目 | 2 丁目 | 3 丁目 | 4 丁目 | 5 丁目 | 1 丁目 | 2 丁目 | 3 丁目 | 4 丁目 | 5 丁目 | 6 丁目 |
| 57 織物・衣服・身の回り品小売業 | - | 9 | 16 | 3 | 2 | 4 | 4 | 2 | 1 | 3 | 5 |
| 571 呉服・服地・寝具小売業 | - | - | 3 | 1 | 1 | 1 | 1 | - | - | 1 | 1 |
| 572 男子服小売業 | - | - | 2 | 1 | 1 | - | 1 | - | - | - | - |
| 573 婦人・子供服小売業 | - | 5 | 8 | 1 | - | 2 | 1 | 1 | 1 | 2 | 1 |
| 574 靴・履物小売業 | - | - | - | - | - | 1 | - | - | - | - | 1 |
| 579 その他の織物・衣服・身の回り品小売業 | - | 4 | 3 | - | - | - | 1 | 1 | - | - | 2 |
| 58 飲 食 料 品 小 売 業 | 8 | 9 | 13 | 5 | 7 | 7 | 10 | 4 | 3 | 7 | 3 |
| 581 各種食料品小売業 | - | 1 | - | 1 | - | - | - | - | - | - | - |
| 582 野菜・果実小売業 | 2 | - | - | 1 | - | 1 | - | 1 | - | - | - |
| 583 食肉小売業 | - | - | 2 | 1 | - | - | - | - | - | 1 | - |
| 584 鮮魚小売業 | - | - | 1 | - | 1 | - | 1 | - | 1 | - | - |
| 585 酒小売業 | 1 | 1 | 2 | 1 | 2 | - | 1 | - | - | - | 1 |
| 586 菓子・パン小売業 | 2 | 3 | 3 | - | 2 | 2 | 2 | 2 | - | - | - |
| 589 その他の飲食料品小売業 | 3 | 4 | 5 | 1 | 2 | 4 | 6 | 1 | 2 | 6 | 2 |
| 59 機 械 器 具 小 売 業 | - | 3 | 3 | 1 | 1 | 2 | 1 | 1 | 2 | 2 | 2 |
| 591 自動車小売業 | - | 1 | 1 | - | - | - | - | - | - | 1 | 1 |
| 592 自転車小売業 | - | 1 | - | - | - | 1 | 1 | - | 2 | 1 | - |
| 593 機械器具小売業 (自動車、自転車を除く) | - | 1 | 2 | 1 | 1 | 1 | - | 1 | - | - | 1 |
| 60 そ の 他 の 小 売 業 | 4 | 16 | 14 | 7 | 11 | 14 | 6 | 8 | 6 | 9 | 3 |
| 601 家具・建具・畳小売業 | - | 1 | 1 | 1 | - | 1 | - | 2 | - | - | - |
| 602 じゅう器小売業 | - | - | - | - | - | 3 | - | - | - | 2 | 1 |
| 603 医薬品・化粧品小売業 | 1 | 8 | 3 | 3 | 6 | 1 | 2 | 1 | 3 | 2 | 1 |
| 604 農耕用品小売業 | - | - | - | - | - | - | - | - | - | - | - |
| 605 燃料小売業 | - | - | - | - | - | - | - | 1 | - | 1 | - |
| 606 書籍・文房具小売業 | - | 1 | 3 | - | 1 | 2 | 1 | - | - | 1 | - |
| 607 スポーツ用品・がん具・娯楽用品・楽器小売業 | - | - | 2 | - | 1 | - | - | - | - | 2 | - |
| 608 写真機・時計・眼鏡小売業 | - | 2 | 2 | 1 | 1 | - | - | - | - | 1 | - |
| 609 他に分類されない小売業 | 3 | 4 | 3 | 2 | 2 | 7 | 3 | 4 | 3 | - | 1 |
| 61 無 店 舗 小 売 業 | - | 1 | 1 | 2 | 1 | 2 | 1 | 1 | - | 2 | 2 |
| 611 通信販売・訪問販売小売業 | - | - | 1 | 2 | 1 | 2 | 1 | - | - | 2 | 2 |
| 612 自動販売機による小売業 | - | - | - | - | - | - | - | - | - | - | - |
| 619 その他の無店舗小売業 | - | 1 | - | - | - | - | - | 1 | - | - | - |

15 産業（小分類）別商店数及び従業者数

| 産 業 分 類 | 商 店 数 | | | 従 業 者 数 | | |
|-------------------------------------|--------------|---------|-----|---------------|---------|-----|
| | 平成 26 年 | 平成 19 年 | 増 減 | 平成 26 年 | 平成 19 年 | 増 減 |
| 総 数 | 2,194 | - | - | 28,004 | - | - |
| 卸 売 業 計 | 1,005 | - | - | 20,466 | - | - |
| 501 各種商品卸売業 | 3 | - | - | 219 | - | - |
| 511 繊維品卸売業 (衣服、身の回り品を除く) | 8 | - | - | 42 | - | - |
| 512 衣服卸売業 | 21 | - | - | 132 | - | - |
| 513 身の回り品卸売業 | 22 | - | - | 227 | - | - |
| 521 農畜産物・水産物卸売業 | 49 | - | - | 245 | - | - |
| 522 食料・飲料卸売業 | 58 | - | - | 440 | - | - |
| 531 建築材料卸売業 | 43 | - | - | 498 | - | - |
| 532 化学製品卸売業 | 65 | - | - | 1,321 | - | - |
| 533 石油・鉱物卸売業 | 9 | - | - | 62 | - | - |
| 534 鉄鋼製品卸売業 | 10 | - | - | 53 | - | - |
| 535 非鉄金属卸売業 | 6 | - | - | 50 | - | - |
| 536 再生資源卸売業 | 12 | - | - | 84 | - | - |
| 541 産業機械器具卸売業 | 52 | - | - | 972 | - | - |
| 542 自動車卸売業 | 14 | - | - | 133 | - | - |
| 543 電気機械器具卸売業 | 96 | - | - | 2,254 | - | - |
| 549 その他の機械器具卸売業 | 220 | - | - | 4,923 | - | - |
| 551 家具・建具・じゅう器等卸売業 | 33 | - | - | 391 | - | - |
| 552 医薬品・化粧品等卸売業 | 88 | - | - | 2,896 | - | - |
| 553 紙・紙製品卸売業 | 44 | - | - | 3,194 | - | - |
| 559 他に分類されない卸売業 | 152 | - | - | 2,330 | - | - |
| 小 売 業 計 | 1,189 | - | - | 7,538 | - | - |
| 561 百貨店、総合スーパー | 2 | - | - | 134 | - | - |
| 569 その他の各種商品小売業 (従業者が常時50人未満のもの) | 1 | - | - | 11 | - | - |
| 571 呉服・服地・寝具小売業 | 16 | - | - | 73 | - | - |
| 572 男子服小売業 | 21 | - | - | 89 | - | - |
| 573 婦人・子供服小売業 | 70 | - | - | 289 | - | - |
| 574 靴・履物小売業 | 12 | - | - | 40 | - | - |
| 579 その他の織物・衣服・身の回り品 小売業 | 40 | - | - | 146 | - | - |
| 581 各種食料品小売業 | 17 | - | - | 695 | - | - |
| 582 野菜・果実小売業 | 27 | - | - | 82 | - | - |
| 583 食肉小売業 | 16 | - | - | 67 | - | - |
| 584 鮮魚小売業 | 19 | - | - | 84 | - | - |
| 585 酒小売業 | 47 | - | - | 175 | - | - |
| 586 菓子・パン小売業 | 81 | - | - | 476 | - | - |
| 589 その他の飲食料品小売業 | 207 | - | - | 2,003 | - | - |
| 591 自動車小売業 | 18 | - | - | 178 | - | - |
| 592 自転車小売業 | 13 | - | - | 24 | - | - |
| 593 機械器具小売業 (自動車、自転車を除く) | 32 | - | - | 138 | - | - |
| 601 家具・建具・畳小売業 | 23 | - | - | 45 | - | - |
| 602 じゅう器小売業 | 29 | - | - | 73 | - | - |
| 603 医薬品・化粧品小売業 | 144 | - | - | 979 | - | - |
| 604 農耕用品小売業 | 1 | - | - | 2 | - | - |
| 605 燃料小売業 | 12 | - | - | 75 | - | - |
| 606 書籍・文房具小売業 | 77 | - | - | 481 | - | - |
| 607 スポーツ用品・がん具・娯楽用品 ・楽器小売業 | 19 | - | - | 65 | - | - |
| 608 写真機・時計・眼鏡小売業 | 33 | - | - | 96 | - | - |
| 609 他に分類されない小売業 | 139 | - | - | 479 | - | - |
| 611 通信販売・訪問販売小売業 | 63 | - | - | 374 | - | - |
| 612 自動販売機による小売業 | 1 | - | - | 15 | - | - |
| 619 その他の無店舗小売業 | 9 | - | - | 150 | - | - |

注) 平成26年調査は、日本標準産業分類の第12回改訂及び調査設計の大幅変更を行ったことに伴い、前回実施の平成19年調査の数値とは比較しない。

資料：東京都総務局「商業統計調査報告書」

4 工 業

16 地域別事業所数・従業者数及び製造品出荷額等（従業者数4人以上）

(各年12月31日)

| 地 域 | 事 業 所 数 | | 従 業 者 数 | | 製 造 品 出 荷 額 等 | |
|------------|---------------|---------------|----------------|----------------|--------------------|--------------------|
| | 平成26年 | 平成25年 | 平成26年 | 平成25年 | 平成26年 | 平成25年 |
| | | | 人 | 人 | 万円 | 万円 |
| 総 数 | 12,156 | 12,780 | 269,815 | 279,770 | 815,935,066 | 785,182,395 |
| 区 部 | 9,415 | 9,963 | 150,908 | 158,577 | 320,963,388 | 320,321,284 |
| 市 部 | 2,424 | 2,501 | 110,309 | 112,655 | 447,780,650 | 422,642,941 |
| 郡 部 | 276 | 274 | 8,263 | 8,213 | 46,851,618 | x |
| 島 部 | 41 | 42 | 335 | 325 | 339,410 | x |
| 千代田区 | 107 | 115 | 2,066 | 2,240 | 4,562,622 | 4,540,430 |
| 中央区 | 166 | 184 | 2,508 | 2,654 | 5,294,852 | 5,430,641 |
| 港区 | 128 | 136 | 1,852 | 2,180 | 4,553,742 | 5,163,787 |
| 新宿区 | 292 | 326 | 8,186 | 9,170 | 20,999,351 | 21,765,745 |
| 文京区 | 296 | 325 | 5,871 | 6,315 | 11,097,249 | 11,406,255 |
| 台東区 | 449 | 485 | 4,400 | 4,635 | 7,294,133 | 7,630,173 |
| 墨田区 | 828 | 860 | 12,284 | 12,449 | 27,356,155 | 27,840,320 |
| 江東区 | 567 | 589 | 10,465 | 10,866 | 28,427,883 | 27,772,835 |
| 品川区 | 397 | 418 | 5,893 | 5,879 | 9,183,843 | 8,899,314 |
| 目黒区 | 141 | 147 | 2,542 | 2,697 | 4,970,959 | 5,227,333 |
| 大田区 | 1,413 | 1,503 | 21,496 | 22,505 | 41,102,927 | 42,618,320 |
| 世田谷区 | 178 | 180 | 2,416 | 2,380 | 3,963,337 | 3,774,557 |
| 渋谷区 | 58 | 60 | 1,037 | 1,080 | 1,773,470 | 1,722,255 |
| 中野区 | 78 | 85 | 911 | 1,002 | 1,224,380 | 1,223,538 |
| 杉並区 | 95 | 93 | 1,025 | 1,030 | 1,753,417 | 1,456,847 |
| 豊島区 | 161 | 162 | 3,003 | 3,056 | 5,720,484 | 5,237,601 |
| 北区 | 285 | 320 | 7,895 | 8,445 | 24,056,734 | 23,318,872 |
| 荒川区 | 505 | 532 | 5,814 | 6,092 | 9,407,813 | 9,143,120 |
| 板橋区 | 668 | 710 | 16,454 | 16,592 | 42,582,847 | 35,827,044 |
| 練馬区 | 193 | 197 | 3,032 | 4,201 | 6,163,668 | 7,184,398 |
| 足立区 | 883 | 942 | 12,760 | 13,521 | 22,689,403 | 26,371,932 |
| 葛飾区 | 770 | 821 | 9,525 | 9,870 | 16,893,556 | 17,233,554 |
| 江戸川区 | 757 | 773 | 9,473 | 9,718 | 19,890,563 | 19,532,413 |

17 産業(小分類)別事業所数・

| 産 業 分 類 | 事業所数 | 従業者総数 | 現金給与 総 額 | 原 材 料 使用額等 | 製 造 品 出荷額等 | 粗 付 加 価 値 額 |
|---------------------------------|------------|--------------|------------------|------------------|-------------------|------------------|
| | | 人 | 万円 | 万円 | 万円 | 万円 |
| 総 数 | 296 | 5,871 | 2,833,768 | 5,716,216 | 11,097,249 | 5,034,911 |
| 09 食 料 品 製 造 業 | 10 | 214 | 50,063 | 113,134 | 196,520 | 77,866 |
| 091 畜産食料品製造業 | 1 | 9 | x | x | x | x |
| 097 パン・菓子製造業 | 4 | 140 | x | x | x | x |
| 099 その他の食料品製造業 | 5 | 65 | 14,830 | 30,401 | 52,303 | 20,431 |
| 11 織 維 工 業 | 11 | 130 | 30,231 | 51,514 | 119,997 | 63,883 |
| 114 染色整理業 | 1 | 26 | x | x | x | x |
| 116 外衣・シャツ製造業(和式を除く) | 3 | 26 | 5,212 | 17,349 | 38,210 | 19,460 |
| 118 和装製品・その他の衣服・ 繊維製身の回り品製造業 | 5 | 59 | 10,485 | 6,084 | 27,485 | 19,964 |
| 119 その他の繊維製品製造業 | 2 | 19 | x | x | x | x |
| 12 木材・木製品製造業(家具を除く) | 3 | 33 | 10,167 | 24,337 | 40,622 | 15,191 |
| 123 木製容器製造業(竹、とうを含む) | 1 | 17 | x | x | x | x |
| 129 その他の木製品製造業(竹、とうを含む) | 2 | 16 | x | x | x | x |
| 13 家具・装備品製造業 | 5 | 21 | 6,309 | 10,918 | 21,784 | 10,136 |
| 131 家具製造業 | 4 | 16 | x | x | x | x |
| 139 その他の家具・装備品製造業 | 1 | 5 | x | x | x | x |
| 14 パルプ・紙・紙加工品製造業 | 9 | 68 | 20,813 | 42,439 | 73,221 | 28,715 |
| 144 紙製品製造業 | 6 | 41 | 11,797 | 15,405 | 35,359 | 18,614 |
| 145 紙製容器製造業 | 2 | 19 | x | x | x | x |
| 149 その他のパルプ・紙・紙加工品製造業 | 1 | 8 | x | x | x | x |
| 15 印刷・同関連業 | 196 | 4,571 | 2,325,939 | 4,493,303 | 8,822,271 | 4,047,746 |
| 151 印刷業 | 107 | 2,928 | 1,626,387 | 3,845,027 | 6,915,477 | 2,873,169 |
| 152 製版業 | 33 | 1,040 | 466,698 | 482,967 | 1,323,205 | 784,224 |
| 153 製本業、印刷物加工業 | 51 | 399 | 136,306 | 99,195 | 339,800 | 224,470 |
| 159 印刷関連サービス業 | 5 | 204 | 96,548 | 66,114 | 243,789 | 165,883 |
| 16 化 学 工 業 | 4 | 44 | 19,568 | 30,204 | 75,660 | 42,403 |
| 165 医薬品製造業 | 1 | 10 | x | x | x | x |
| 166 化粧品・歯磨・その他の化粧用調整品製造業 | 3 | 34 | x | x | x | x |
| 18 プラスチック製品製造業(別掲を除く) | 2 | 11 | x | x | x | x |
| 182 プラスチックフィルム・シート・床材・合成皮革製造業 | 1 | 6 | x | x | x | x |
| 183 工業用プラスチック製品製造業 | 1 | 5 | x | x | x | x |
| 20 なめし革・同製品・毛皮製造業 | 2 | 71 | x | x | x | x |
| 206 かばん製造業 | 1 | 66 | x | x | x | x |
| 207 袋物製造業 | 1 | 5 | x | x | x | x |
| 21 窯業・土石製品製造業 | 3 | 41 | 19,831 | 91,434 | 132,518 | 38,502 |
| 211 ガラス・同製品製造業 | 2 | 37 | x | x | x | x |
| 219 その他の窯業・土石製品製造業 | 1 | 4 | x | x | x | x |

資料：東京都総務局「東京の工業」

従業者数及び製造品出荷額等（従業者数4人以上）

（平成26年12月31日）

| 産 業 分 類 | 事業所数 | 従業者総数 | 現金給与 総 額 | 原 材 料 使用額等 | 製 造 品 出荷額等 | 粗 付 加 価 値 額 |
|--|-----------|------------|----------------|----------------|----------------|----------------|
| | | 人 | 万円 | 万円 | 万円 | 万円 |
| 24 金 属 製 品 製 造 業 | 3 | 18 | 4,546 | 1,400 | 12,235 | 10,107 |
| 244 建設用・建築用金属製品製造業 （製缶板金業を含む） | 1 | 4 | x | x | x | x |
| 245 金属素形材製品製造業 | 1 | 6 | x | x | x | x |
| 249 その他の金属製品製造業 | 1 | 8 | x | x | x | x |
| 26 生産用機械器具製造業 | 1 | 5 | x | x | x | x |
| 264 生活関連産業用機械製造業 | 1 | 5 | x | x | x | x |
| 27 業務用機械器具製造業 | 23 | 427 | 227,126 | 503,119 | 941,389 | 412,034 |
| 272 サービス用・娯楽用機械器具製造業 | 1 | 4 | x | x | x | x |
| 273 計量器・測定器・分析機器・試験機・ 測量機械器具・理化学機械器具製造業 | 3 | 20 | x | x | x | x |
| 274 医療用機械器具・医療用品製造業 | 19 | 403 | 215,041 | 479,033 | 868,828 | 365,146 |
| 28 電子部品・デバイス・電子回路製造業 | 1 | 6 | x | x | x | - |
| 282 電子部品製造業 | 1 | 6 | x | x | x | - |
| 29 電気機械器具製造業 | 5 | 53 | 22,270 | 42,583 | 117,462 | 72,123 |
| 291 発電用・送電用・配電用電気機械器具製造業 | 2 | 17 | x | x | x | x |
| 294 電球・電気照明器具製造業 | 1 | 9 | x | x | x | x |
| 296 電子応用装置製造業 | 2 | 27 | x | x | x | x |
| 30 情報通信機械器具製造業 | 1 | 7 | x | x | x | x |
| 302 映像・音響機械器具製造業 | 1 | 7 | x | x | x | x |
| 31 輸送用機械器具製造業 | 1 | 6 | x | x | x | x |
| 319 その他の輸送用機械器具製造業 | 1 | 6 | x | x | x | x |
| 32 そ の 他 の 製 造 業 | 16 | 145 | 56,628 | 86,306 | 184,310 | 91,422 |
| 321 貴金属・宝石製品製造業 | 5 | 55 | 24,463 | 32,663 | 70,339 | 35,144 |
| 322 装身具・装飾品・ボタン・同関連品 製造業（貴金属・宝石製を除く） | 1 | 9 | x | x | x | x |
| 326 ペン・鉛筆・絵画用品・その他の事務用品製造業 | 2 | 10 | x | x | x | x |
| 329 他に分類されない製造業 | 8 | 71 | 24,043 | 40,308 | 90,174 | 46,518 |

5 財 政 ・ 税 務

18 会 計 別 予 算 額

| 区 分 | 平成 28 年 度 | 平成 29 年 度 |
|------------|--------------------|--------------------|
| | 千円 | 千円 |
| 総 額 | 124,309,000 | 132,036,000 |
| 一 般 会 計 | 82,488,000 | 89,534,000 |
| 特 別 会 計 | 41,821,000 | 42,502,000 |
| 国民健康保険 | 22,227,000 | 22,510,000 |
| 介護保険 | 14,858,000 | 15,099,000 |
| 後期高齢者医療 | 4,736,000 | 4,893,000 |

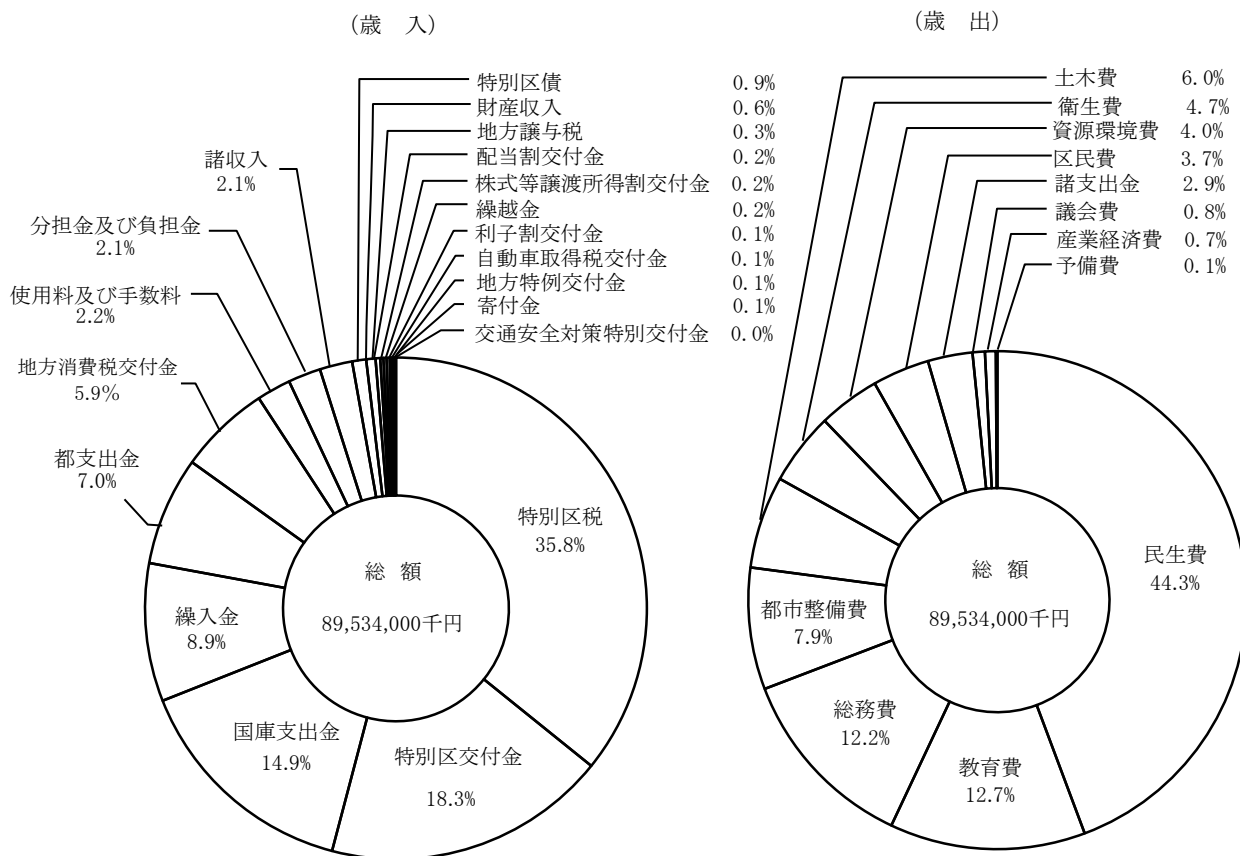
注) 1. 予算総額には重複分を含む。

2. 各年度の数字は当初予算額。

資料：企画政策部財政課

第 7 図 一般会計歳入歳出予算科目別割合

(平成29年度当初)



(歳入)

| 科 目 | | 平成 28 年度 | | 平成 29 年度 | |
|------------------------------|-------------|-------------------|--------------|-------------------|--------------|
| 款 | 項 | 予 算 額 | 構 成 比 | 予 算 額 | 構 成 比 |
| | | 千円 | % | 千円 | % |
| 総 額 | | 82,488,000 | 100.0 | 89,534,000 | 100.0 |
| 特 別 区 税 | | 30,560,549 | 37.1 | 32,040,162 | 35.8 |
| | 特別区民税 | 29,282,470 | | 30,845,167 | |
| | 軽自動車税 | 50,656 | | 51,336 | |
| | 特別区たばこ税 | 1,197,834 | | 1,116,782 | |
| | 入湯税 | 29,589 | | 26,877 | |
| 利 子 割 交 付 金 | | 250,000 | 0.3 | 70,000 | 0.1 |
| | 利子割交付金 | 250,000 | | 70,000 | |
| 配 当 割 交 付 金 | | 600,000 | 0.7 | 200,000 | 0.2 |
| | 配当割交付金 | 600,000 | | 200,000 | |
| 株 式 等 譲 渡 所 得 割 交 付 金 | | 450,000 | 0.6 | 220,000 | 0.2 |
| | 株式等譲渡所得割交付金 | 450,000 | | 220,000 | |
| 自 動 車 取 得 税 交 付 金 | | 115,000 | 0.1 | 100,000 | 0.1 |
| | 自動車取得税交付金 | 115,000 | | 100,000 | |
| 地 方 譲 与 税 | | 240,000 | 0.3 | 240,000 | 0.3 |
| | 地方揮発油譲与税 | 70,000 | | 70,000 | |
| | 自動車重量譲与税 | 170,000 | | 170,000 | |
| 地 方 消 費 税 交 付 金 | | 5,500,000 | 6.7 | 5,300,000 | 5.9 |
| | 地方消費税交付金 | 5,500,000 | | 5,300,000 | |
| 地 方 特 例 交 付 金 | | 50,000 | 0.1 | 50,000 | 0.1 |
| | 地方特例交付金 | 50,000 | | 50,000 | |
| 特 別 区 交 付 金 | | 16,700,000 | 20.2 | 16,400,000 | 18.3 |
| | 特別区財政調整交付金 | 16,700,000 | | 16,400,000 | |
| 交 通 安 全 対 策 特 別 交 付 金 | | 17,000 | 0.0 | 16,000 | 0.0 |
| | 交通安全対策特別交付金 | 17,000 | | 16,000 | |
| 分 担 金 及 び 負 担 金 | | 1,759,518 | 2.1 | 1,883,157 | 2.1 |
| | 負担金 | 1,759,518 | | 1,883,157 | |
| 使 用 料 及 び 手 数 料 | | 1,963,094 | 2.4 | 1,950,709 | 2.2 |
| | 使用料 | 1,508,789 | | 1,484,722 | |
| | 手数料 | 454,305 | | 465,987 | |
| 国 庫 支 出 金 | | 10,081,706 | 12.2 | 13,308,589 | 14.9 |
| | 国庫負担金 | 8,004,462 | | 8,337,999 | |
| | 国庫補助金 | 2,004,779 | | 4,899,895 | |
| | 国庫委託金 | 72,465 | | 70,695 | |
| 都 支 出 金 | | 4,506,311 | 5.5 | 6,221,356 | 7.0 |
| | 都負担金 | 2,210,473 | | 2,429,934 | |
| | 都補助金 | 1,583,978 | | 3,099,295 | |
| | 都委託金 | 711,860 | | 692,127 | |
| 財 産 収 入 金 | | 279,691 | 0.3 | 548,332 | 0.6 |
| | 財産運用収入 | 276,293 | | 545,905 | |
| | 財産売却収入 | 3,398 | | 2,427 | |
| 繰 入 金 | | 7,240,101 | 8.8 | 7,960,798 | 8.9 |
| | 繰入金 | 7,240,101 | | 7,960,798 | |
| 繰 越 金 | | 200,000 | 0.2 | 200,000 | 0.2 |
| | 繰越金 | 200,000 | | 200,000 | |
| 諸 収 入 金 | | 1,880,363 | 2.3 | 1,912,262 | 2.1 |
| | 延滞金加算金及び過料 | 46,001 | | 46,001 | |
| | 特別区預金利息 | 1,327 | | 175 | |
| | 貸付金等元利収入 | 32,642 | | 31,881 | |
| | 受託事業収入 | 459,267 | | 499,479 | |
| | 収益事業収入 | 177,794 | | 179,603 | |
| | 雑収入 | 1,163,332 | | 1,155,123 | |
| 寄 付 金 | | 94,667 | 0.1 | 112,635 | 0.1 |
| | 寄付金 | 94,667 | | 112,635 | |
| 特 別 区 債 | | - | - | 800,000 | 0.9 |
| | 特別区債 | - | | 800,000 | |

注) 各年度の数字は当初予算額。

資料: 企画政策部財政課

予 算 額

(歳 出)

| 科 目 | | 平成 28 年 度 | | 平成 29 年 度 | |
|----------|---------------------|-------------------|--------------|-------------------|--------------|
| 款 | 項 | 予 算 額 | 構 成 比 | 予 算 額 | 構 成 比 |
| | | 千円 | % | 千円 | % |
| 総 | 額 | 82,488,000 | 100.0 | 89,534,000 | 100.0 |
| 議 | 会 費 | 664,586 | 0.8 | 665,045 | 0.8 |
| 議 | 会 費 | 664,586 | | 665,045 | |
| 総 | 費 | 11,969,794 | 14.5 | 10,903,032 | 12.2 |
| 議 | 費 | | | | |
| 総 | 管 理 費 | 5,019,890 | | 4,444,044 | |
| 企 | 管 画 費 | 1,385,774 | | 1,185,818 | |
| 徴 | 税 費 | 652,307 | | 645,351 | |
| 防 | 災 策 費 | 582,850 | | 513,358 | |
| 選 | 挙 費 | 201,628 | | 179,977 | |
| 監 | 査 委 員 費 | 72,808 | | 72,692 | |
| 施 | 設 管 理 費 | 4,054,537 | | 3,861,792 | |
| 区 | 費 | 2,982,015 | 3.6 | 3,346,266 | 3.7 |
| 区 | 政 台 帳 費 | 679,902 | | 849,880 | |
| 戸 | 基 本 査 査 設 費 | 738,424 | | 823,797 | |
| 統 | 調 査 設 費 | 65,227 | | 52,528 | |
| 区 | 民 調 査 設 費 | 247,381 | | 310,151 | |
| ア | カ デ ミ ー 費 | 1,251,081 | | 1,309,910 | |
| 産 | 費 | 702,160 | 0.8 | 652,643 | 0.7 |
| 商 | 工 業 費 | 702,160 | | 652,643 | |
| 民 | 費 | 37,343,035 | 45.3 | 39,697,538 | 44.3 |
| 社 | 福 祉 費 | 8,519,214 | | 8,215,505 | |
| 老 | 福 祉 費 | 3,247,150 | | 3,475,334 | |
| 心 | 障 害 者 福 祉 費 | 4,412,613 | | 4,336,775 | |
| 身 | 童 福 祉 費 | 15,645,043 | | 18,340,697 | |
| 児 | 活 保 護 費 | 5,425,729 | | 5,241,315 | |
| 生 | 国 民 年 金 費 | 93,286 | | 87,912 | |
| 衛 | 費 | 4,001,934 | 4.9 | 4,234,247 | 4.7 |
| 保 | 健 衛 生 費 | 3,502,419 | | 3,743,332 | |
| 公 | 害 保 健 費 | 499,515 | | 490,915 | |
| 都 | 費 | 2,806,057 | 3.4 | 7,099,829 | 7.9 |
| 都 | 市 整 備 費 | 2,613,079 | | 6,915,111 | |
| 建 | 築 費 | 192,978 | | 184,718 | |
| 土 | 費 | 4,290,961 | 5.2 | 5,405,212 | 6.0 |
| 道 | 路 橋 梁 費 | 2,847,883 | | 3,309,285 | |
| 河 | 川 費 | 82,093 | | 66,139 | |
| 公 | 園 緑 地 費 | 1,360,985 | | 2,029,788 | |
| 資 | 費 | 3,457,677 | 4.2 | 3,540,512 | 4.0 |
| 環 | 境 対 策 費 | 239,676 | | 269,557 | |
| リ | サ イ ク ル 清 掃 費 | 3,218,001 | | 3,270,955 | |
| 教 | 費 | 12,174,425 | 14.8 | 11,342,590 | 12.7 |
| 教 | 育 総 務 費 | 1,019,250 | | 1,034,487 | |
| 学 | 校 教 育 費 | 9,331,984 | | 8,623,691 | |
| 校 | 外 施 設 費 | 176,943 | | 175,874 | |
| 社 | 会 教 育 費 | 73,057 | | 77,348 | |
| 図 | 書 館 費 | 1,573,191 | | 1,431,190 | |
| 諸 | 金 | 1,995,356 | 2.4 | 2,547,086 | 2.9 |
| 公 | 債 金 費 | 1,687,979 | | 2,008,187 | |
| 財 | 政 調 整 基 金 積 立 金 | 35,278 | | 312,039 | |
| 減 | 債 基 金 積 立 金 | 247,941 | | 207,693 | |
| 区 | 民 施 設 整 備 基 金 積 立 金 | 24,158 | | 19,167 | |
| 予 | 費 | 100,000 | 0.1 | 100,000 | 0.1 |
| 予 | 備 費 | 100,000 | | 100,000 | |

(1) 国民健康保険
(歳入)

| 科 目 | | 平成 28 年 度 | | 平成 29 年 度 | |
|--------------------------|---------------------|-------------------|--------------|-------------------|--------------|
| | | 予 算 額 | 構 成 比 | 予 算 額 | 構 成 比 |
| 款 | 項 | 千円 | % | 千円 | % |
| 総 | 額 | 22,227,000 | 100.0 | 22,510,000 | 100.0 |
| 国 民 健 康 保 険 料 | | 5,570,065 | 25.1 | 5,679,453 | 25.2 |
| | 国 民 健 康 保 険 料 | 5,570,065 | | 5,679,453 | |
| 一 部 負 担 金 | | 2 | 0.0 | 2 | 0.0 |
| | 一 部 負 担 金 | 2 | | 2 | |
| 使 用 料 及 び 手 数 料 | | 18 | 0.0 | 18 | 0.0 |
| | 手 数 料 | 18 | | 18 | |
| 国 庫 支 出 金 | | 3,705,444 | 16.7 | 3,529,903 | 15.7 |
| | 国 庫 負 担 金 | 3,705,442 | | 3,529,901 | |
| | 国 庫 補 助 金 | 2 | | 2 | |
| 療 養 給 付 費 等 交 付 金 | | 446,879 | 2.0 | 267,564 | 1.2 |
| | 療 養 給 付 費 等 交 付 金 | 446,879 | | 267,564 | |
| 前 期 高 齢 者 交 付 金 | | 2,942,321 | 13.2 | 3,587,242 | 15.9 |
| | 前 期 高 齢 者 交 付 金 | 2,942,321 | | 3,587,242 | |
| 都 支 出 金 | | 912,137 | 4.1 | 920,627 | 4.1 |
| | 都 負 担 金 | 157,409 | | 194,266 | |
| | 都 補 助 金 | 754,728 | | 726,361 | |
| 共 同 事 業 交 付 金 | | 5,475,765 | 24.6 | 5,639,440 | 25.0 |
| | 共 同 事 業 交 付 金 | 5,475,765 | | 5,639,440 | |
| 繰 入 金 | | 3,161,801 | 14.2 | 2,872,018 | 12.8 |
| | 繰 入 金 | 3,161,801 | | 2,872,018 | |
| 繰 越 金 | | 100 | 0.0 | 100 | 0.0 |
| | 繰 越 金 | 100 | | 100 | |
| 諸 収 入 | | 12,468 | 0.1 | 13,633 | 0.1 |
| | 延 滞 金 加 算 金 及 び 過 料 | 2 | | 2 | |
| | 預 金 利 子 | 121 | | 14 | |
| | 雑 入 | 12,345 | | 13,617 | |

予 算 額

(歳 出)

| 科 目 | | 平 成 28 年 度 | | 平 成 29 年 度 | |
|--------------------------|---------------------|-------------------|--------------|-------------------|--------------|
| 款 | 項 | 予 算 額 | 構 成 比 | 予 算 額 | 構 成 比 |
| | | 千円 | % | 千円 | % |
| 総 | 額 | 22,227,000 | 100.0 | 22,510,000 | 100.0 |
| 総 | 務 費 | 439,655 | 2.0 | 642,565 | 2.8 |
| | 総 務 管 理 費 | 439,655 | | 642,565 | |
| 保 | 險 給 付 費 | 12,381,545 | 55.7 | 12,418,443 | 55.2 |
| | 療 養 諸 費 | 10,910,142 | | 10,829,497 | |
| | 高 額 療 養 費 | 1,321,902 | | 1,470,238 | |
| | 移 送 費 | 340 | | 340 | |
| | 出 産 育 児 諸 費 | 120,181 | | 90,770 | |
| | 葬 祭 諸 費 | 15,680 | | 14,070 | |
| | 結 核 ・ 精 神 医 療 給 付 金 | 13,300 | | 13,528 | |
| 後 期 高 齢 者 支 援 金 等 | | 2,544,914 | 11.5 | 2,369,354 | 10.5 |
| | 後 期 高 齢 者 支 援 金 等 | 2,544,914 | | 2,369,354 | |
| 前 期 高 齢 者 納 付 金 等 | | 1,372 | 0.0 | 2,123 | 0.0 |
| | 前 期 高 齢 者 納 付 金 等 | 1,372 | | 2,123 | |
| 老 人 保 健 拠 出 金 | | 74 | 0.0 | 74 | 0.0 |
| | 老 人 保 健 拠 出 金 | 74 | | 74 | |
| 介 護 納 付 金 | | 1,055,787 | 4.8 | 1,075,915 | 4.8 |
| | 介 護 納 付 金 | 1,055,787 | | 1,075,915 | |
| 共 同 事 業 拠 出 金 | | 5,537,108 | 24.9 | 5,715,288 | 25.4 |
| | 共 同 事 業 拠 出 金 | 5,537,108 | | 5,715,288 | |
| 保 健 事 業 費 | | 183,945 | 0.8 | 196,838 | 0.9 |
| | 特 定 健 康 診 査 等 事 業 費 | 181,441 | | 194,341 | |
| | 保 健 事 業 費 | 2,504 | | 2,497 | |
| 諸 支 出 金 | | 32,600 | 0.1 | 39,400 | 0.2 |
| | 償 還 金 及 び 還 付 金 | 32,500 | | 39,300 | |
| | 繰 出 金 | 100 | | 100 | |
| 予 備 費 | | 50,000 | 0.2 | 50,000 | 0.2 |
| | 予 備 費 | 50,000 | | 50,000 | |

(2) 介護保険
(歳入)

| 科 目 | | 平成 28 年 度 | | 平成 29 年 度 | |
|----------|------------|-------------------|--------------|-------------------|--------------|
| 款 | 項 | 予 算 額 | 構 成 比 | 予 算 額 | 構 成 比 |
| | | 千円 | % | 千円 | % |
| 総 | 額 | 14,858,000 | 100.0 | 15,099,000 | 100.0 |
| 保 | 料 | 3,327,225 | 22.4 | 3,337,936 | 22.1 |
| | 介護保険料 | 3,327,225 | | 3,337,936 | |
| 使 | 料 | 2 | 0.0 | 2 | 0.0 |
| | 使用料及び手数料 | 2 | | 2 | |
| | 手数料 | 2 | | 2 | |
| 国 | 支 | 3,036,126 | 20.4 | 3,084,660 | 20.4 |
| | 国庫支出金 | 3,036,126 | | 3,084,660 | |
| | 国庫負担金 | 2,427,486 | | 2,430,895 | |
| | 国庫補助金 | 608,640 | | 653,765 | |
| 支 | 金 | 3,845,653 | 25.9 | 3,931,629 | 26.0 |
| | 支払基金交付金 | 3,845,653 | | 3,931,629 | |
| 都 | 支 | 2,063,317 | 13.9 | 2,108,384 | 14.0 |
| | 都支金 | 2,063,317 | | 2,108,384 | |
| | 都負担金 | 1,982,327 | | 1,991,062 | |
| | 都補助金 | 80,990 | | 117,322 | |
| 財 | 産 | 1,396 | 0.0 | 796 | 0.0 |
| | 財産収入 | 1,396 | | 796 | |
| | 財産運用収入 | 1,396 | | 796 | |
| 繰 | 入 | 2,538,067 | 17.1 | 2,596,395 | 17.2 |
| | 繰入金 | 2,538,067 | | 2,596,395 | |
| | 一般会計繰入金 | 2,538,066 | | 2,530,262 | |
| | 基金繰入金 | 1 | | 66,133 | |
| 繰 | 越 | 11 | 0.0 | 11 | 0.0 |
| | 繰越金 | 11 | | 11 | |
| 諸 | 収 | 46,203 | 0.3 | 39,187 | 0.3 |
| | 諸収入 | 46,203 | | 39,187 | |
| | 延滞金加算金及び過料 | 11,223 | | 9,238 | |
| | 預金利息 | 61 | | 10 | |
| | 雑入 | 34,919 | | 29,939 | |

予 算 額 (つづき)

(歳 出)

| 科 目 | | 平成 28 年 度 | | 平成 29 年 度 | |
|----------|---------------------------------|-------------------|--------------|-------------------|--------------|
| | | 予 算 額 | 構 成 比 | 予 算 額 | 構 成 比 |
| | | 千円 | % | 千円 | % |
| 総 | 額 | 14,858,000 | 100.0 | 15,099,000 | 100.0 |
| 総 | 務 費 | 721,943 | 4.9 | 673,971 | 4.5 |
| | 総 務 管 理 費 | 605,835 | | 553,320 | |
| | 介 護 認 定 審 査 会 費 | 116,108 | | 120,651 | |
| 保 | 險 給 付 費 | 13,607,945 | 91.6 | 13,638,364 | 90.3 |
| | 介 護 サ ー ビ ス 等 給 付 費 | 12,410,981 | | 12,685,278 | |
| | 介 護 予 防 サ ー ビ ス 等 給 付 費 | 500,728 | | 247,670 | |
| | そ の 他 諸 費 | 14,602 | | 15,928 | |
| | 高 額 介 護 サ ー ビ ス 等 費 | 410,650 | | 433,300 | |
| | 特 定 入 所 者 介 護 サ ー ビ ス 等 費 | 270,984 | | 256,188 | |
| 地 | 域 支 援 事 業 費 | 475,926 | 3.2 | 758,858 | 5.0 |
| | 介 護 予 防 事 業 費 | 20,226 | | - | |
| | 介 護 予 防 ・ 日 常 生 活 支 援 総 合 事 業 費 | 145,865 | | 434,762 | |
| | 包 括 的 支 援 事 業 ・ 任 意 事 業 費 | 309,702 | | 322,947 | |
| | そ の 他 諸 費 | 133 | | 1,149 | |
| 基 | 金 積 立 金 | 25,176 | 0.2 | 797 | 0.0 |
| | 基 金 積 立 金 | 25,176 | | 797 | |
| 諸 | 支 出 金 | 7,010 | 0.0 | 7,010 | 0.1 |
| | 償 還 金 及 び 還 付 金 | 7,000 | | 7,000 | |
| | 繰 出 金 | 10 | | 10 | |
| 予 | 備 費 | 20,000 | 0.1 | 20,000 | 0.1 |
| | 予 備 費 | 20,000 | | 20,000 | |

20 特 別 会 計

(3) 後期高齢者医療
(歳入)

| 科 目 | | 平成 28 年 度 | | 平成 29 年 度 | |
|----------------------------|---------------------|------------------|--------------|------------------|--------------|
| 款 | 項 | 予 算 額 | 構 成 比 | 予 算 額 | 構 成 比 |
| | | 千円 | % | 千円 | % |
| 総 | 額 | 4,736,000 | 100.0 | 4,893,000 | 100.0 |
| 後 期 高 齢 者 医 療 保 険 料 | | 2,582,144 | 54.5 | 2,648,103 | 54.1 |
| | 後 期 高 齢 者 医 療 保 険 料 | 2,582,144 | | 2,648,103 | |
| 使 用 料 及 び 手 数 料 | | 2 | 0.0 | 2 | 0.0 |
| | 手 数 料 | 2 | | 2 | |
| 広 域 連 合 支 出 金 | | 580 | 0.0 | 987 | 0.0 |
| | 広 域 連 合 補 助 金 | 580 | | 987 | |
| 繰 入 金 | | 2,022,442 | 42.7 | 2,109,598 | 43.1 |
| | 一 般 会 計 繰 入 金 | 2,022,442 | | 2,109,598 | |
| 繰 越 金 | | 10 | 0.0 | 10 | 0.0 |
| | 繰 越 金 | 10 | | 10 | |
| 諸 収 入 | | 130,822 | 2.8 | 134,300 | 2.8 |
| | 償 還 金 | 1,000 | | 800 | |
| | 預 金 利 子 | 30 | | 3 | |
| | 受 託 事 業 収 入 | 127,946 | | 131,953 | |
| | 雑 入 | 1,846 | | 1,544 | |

注) 各年度の数字は当初予算額。

資料：企画政策部財政課

21 会 計 別

(歳入)

| 区 分 | 平成 27 年 度 | 平成 28 年 度 |
|----------------|--------------------|--------------------|
| | 千円 | 千円 |
| 総 額 | 131,407,033 | 129,859,187 |
| 一 般 会 計 | 88,635,612 | 86,894,227 |
| 特 別 会 計 | 42,771,421 | 42,964,960 |
| | 国 民 健 康 保 険 | 23,490,081 |
| | 介 護 保 険 | 14,677,679 |
| | 後 期 高 齢 者 医 療 | 4,603,661 |

資料：会計管理室

予 算 額 (つづき)

(歳 出)

| 科 目 | | 平 成 28 年 度 | | 平 成 29 年 度 | |
|----------|--------------------|------------------|--------------|------------------|--------------|
| 款 | 項 | 予 算 額 | 構 成 比 | 予 算 額 | 構 成 比 |
| | | 千円 | % | 千円 | % |
| 総 | 額 | 4,736,000 | 100.0 | 4,893,000 | 100.0 |
| 総 | 務 費 | 135,299 | 2.9 | 129,139 | 2.6 |
| | 総 務 管 理 費 | 135,299 | | 129,139 | |
| 保 | 險 給 付 費 | 91,000 | 1.9 | 91,000 | 1.9 |
| | 葬 祭 費 | 91,000 | | 91,000 | |
| 広 | 域 連 合 納 付 金 | 4,330,589 | 91.4 | 4,486,843 | 91.7 |
| | 広 域 連 合 納 付 金 | 4,330,589 | | 4,486,843 | |
| 保 | 健 事 業 費 | 122,502 | 2.6 | 129,608 | 2.7 |
| | 保 健 事 業 費 | 122,502 | | 129,608 | |
| 諸 | 支 出 金 | 6,610 | 0.1 | 6,410 | 0.1 |
| | 償 還 金 及 び 還 付 金 | 6,600 | | 6,400 | |
| | 繰 出 金 | 10 | | 10 | |
| 予 | 備 費 | 50,000 | 1.1 | 50,000 | 1.0 |
| | 予 備 費 | 50,000 | | 50,000 | |

決 算 額

(歳 出)

| 区 分 | | 平 成 27 年 度 | 平 成 28 年 度 |
|----------|---------------|--------------------|--------------------|
| | | 千円 | 千円 |
| 総 | 額 | 126,928,499 | 124,993,147 |
| 一 | 般 会 計 | 85,684,967 | 83,723,470 |
| 特 | 別 会 計 | 41,243,532 | 41,269,677 |
| | 国 民 健 康 保 険 | 22,385,361 | 22,041,374 |
| | 介 護 保 険 | 14,339,127 | 14,490,879 |
| | 後 期 高 齢 者 医 療 | 4,519,044 | 4,737,424 |

(歳入)

| 科 目 | | 平成 27 年 度 | | 平成 28 年 度 | |
|------------------------|--------------------------|-------------------|--------------|-------------------|--------------|
| 款 | 項 | 決 算 額 | 構 成 比 | 決 算 額 | 構 成 比 |
| | | 千円 | % | 千円 | % |
| 総 | 額 | 88,635,612 | 100.0 | 86,894,227 | 100.0 |
| 特 | 別 区 民 税 | 31,005,120 | 35.0 | 32,006,232 | 36.8 |
| | 特別区民税 | 29,719,636 | | 30,780,467 | |
| | 軽自動車税 | 46,234 | | 54,577 | |
| | 特別区たばこ税 | 1,209,196 | | 1,142,678 | |
| | 入湯税 | 30,054 | | 28,510 | |
| 利 | 子 割 交 付 金 | 422,093 | 0.5 | 118,320 | 0.1 |
| | 利子割交付金 | 422,093 | | 118,320 | |
| 配 | 当 割 交 付 金 | 509,448 | 0.6 | 386,865 | 0.5 |
| | 配当割交付金 | 509,448 | | 386,865 | |
| 株 式 | 等 譲 渡 所 得 割 交 付 金 | 503,341 | 0.6 | 226,061 | 0.3 |
| | 株式等譲渡所得割交付金 | 503,341 | | 226,061 | |
| 自 動 車 | 取 得 税 交 付 金 | 121,105 | 0.1 | 121,236 | 0.1 |
| | 自動車取得税交付金 | 121,105 | | 121,236 | |
| 地 方 | 譲 与 税 | 270,237 | 0.3 | 267,275 | 0.3 |
| | 地方揮発油譲与税 | 82,086 | | 78,069 | |
| | 自動車重量譲与税 | 188,151 | | 189,206 | |
| 地 方 | 消 費 税 交 付 金 | 6,364,870 | 7.2 | 5,739,023 | 6.6 |
| | 地方消費税交付金 | 6,364,870 | | 5,739,023 | |
| 地 方 | 特 例 交 付 金 | 50,264 | 0.1 | 50,525 | 0.1 |
| | 地方特例交付金 | 50,264 | | 50,525 | |
| 特 別 区 | 交 付 金 | 19,296,638 | 21.8 | 17,156,367 | 19.8 |
| | 特別区財政調整交付金 | 19,296,638 | | 17,156,367 | |
| 交 通 安 全 対 策 | 特 別 交 付 金 | 19,994 | 0.0 | 19,186 | 0.0 |
| | 交通安全対策特別交付金 | 19,994 | | 19,186 | |
| 分 担 金 及 び 負 担 金 | | 1,531,284 | 1.7 | 1,653,011 | 1.9 |
| | 負担金 | 1,531,284 | | 1,653,011 | |
| 使 用 料 及 び 手 数 料 | | 1,771,966 | 2.0 | 1,948,104 | 2.2 |
| | 使用料 | 1,318,730 | | 1,496,805 | |
| | 手数料 | 453,236 | | 451,299 | |
| 国 庫 | 支 出 金 | 8,920,405 | 10.1 | 9,434,531 | 10.9 |
| | 国庫負担金 | 7,638,587 | | 7,683,422 | |
| | 国庫補助金 | 1,203,182 | | 1,686,747 | |
| | 国庫委託金 | 78,635 | | 64,362 | |
| 都 | 支 出 金 | 4,442,157 | 5.0 | 4,865,929 | 5.6 |
| | 都負担金 | 2,125,681 | | 2,143,011 | |
| | 都補助金 | 1,675,195 | | 1,942,275 | |
| | 都委託金 | 641,281 | | 780,643 | |
| 財 産 | 収 入 | 344,776 | 0.4 | 930,574 | 1.1 |
| | 財産運用収入 | 337,526 | | 924,782 | |
| | 財産売却収入 | 7,250 | | 5,792 | |
| 繰 入 | 金 | 6,436,252 | 7.2 | 7,057,477 | 8.1 |
| | 繰入金 | 6,436,252 | | 7,057,477 | |
| 繰 越 | 金 | 4,725,388 | 5.3 | 2,950,645 | 3.4 |
| | 繰越金 | 4,725,388 | | 2,950,645 | |
| 諸 収 入 | | 1,796,598 | 2.0 | 1,860,855 | 2.1 |
| | 延滞金加算金及び過料 | 54,948 | | 42,248 | |
| | 特別区預金利息 | 1,593 | | 138 | |
| | 貸付金等元利収入 | 33,384 | | 31,669 | |
| | 受託事業収入 | 389,854 | | 339,027 | |
| | 収益事業収入 | 214,604 | | 267,806 | |
| | 雑収入 | 1,102,214 | | 1,179,968 | |
| 寄 付 金 | | 103,676 | 0.1 | 102,010 | 0.1 |
| | 寄付金 | 103,676 | | 102,010 | |

資料：会計管理室

決 算 額

(歳 出)

| 科 目 | | 平成 27 年 度 | | 平成 28 年 度 | |
|----------|------------|-------------------|--------------|-------------------|--------------|
| 款 | 項 | 決 算 額 | 構 成 比 | 決 算 額 | 構 成 比 |
| | | 千円 | % | 千円 | % |
| 総 | 議 | 85,684,967 | 100.0 | 83,723,470 | 100.0 |
| | 議 会 | 692,574 | 0.8 | 649,332 | 0.8 |
| 総 | 務 | 12,717,601 | 14.8 | 11,516,679 | 13.8 |
| | 総務管理 | 4,855,781 | | 5,284,700 | |
| | 企画 | 1,285,662 | | 1,323,836 | |
| | 徴収 | 590,239 | | 602,649 | |
| | 防災 | 449,536 | | 498,816 | |
| | 選挙 | 192,874 | | 247,494 | |
| | 監査 | 62,396 | | 66,279 | |
| | 施設 | 5,281,113 | | 3,492,905 | |
| 区 | 民 | 2,917,547 | 3.4 | 2,870,269 | 3.4 |
| | 区民行政 | 671,465 | | 669,991 | |
| | 戸籍住民基本台帳 | 725,580 | | 727,870 | |
| | 統計調査 | 159,155 | | 51,006 | |
| | 区民施設 | 162,747 | | 221,262 | |
| | アカデミー | 1,198,599 | | 1,200,139 | |
| 産 | 業 | 541,692 | 0.6 | 540,939 | 0.6 |
| | 商工 | 541,692 | | 540,939 | |
| 民 | 生 | 35,120,821 | 41.0 | 37,691,853 | 45.0 |
| | 社会福祉 | 8,177,144 | | 8,649,089 | |
| | 老人福祉 | 3,919,109 | | 3,088,785 | |
| | 心身障害者福祉 | 3,684,796 | | 3,911,094 | |
| | 児童福祉 | 14,021,622 | | 16,901,377 | |
| | 国民生年 | 5,232,665 | | 5,061,875 | |
| | 国民年金 | 85,486 | | 79,632 | |
| 衛 | 生 | 3,499,062 | 4.1 | 3,750,649 | 4.5 |
| | 保健衛生 | 3,028,940 | | 3,279,901 | |
| | 公害保健 | 470,123 | | 470,748 | |
| 都 | 市 | 1,653,484 | 1.9 | 1,722,564 | 2.1 |
| | 都市整備 | 1,423,251 | | 1,534,819 | |
| | 都建 | 230,233 | | 187,746 | |
| 土 | 木 | 3,649,508 | 4.3 | 3,761,028 | 4.5 |
| | 道路橋梁 | 2,331,097 | | 2,521,522 | |
| | 河川 | 22,560 | | 59,581 | |
| | 公園緑地 | 1,295,851 | | 1,179,925 | |
| 資 | 源 | 3,315,000 | 3.9 | 3,310,685 | 3.9 |
| | 環境対策 | 206,765 | | 212,455 | |
| | リサイクル | 3,108,236 | | 3,098,230 | |
| 教 | 育 | 13,692,607 | 16.0 | 12,123,473 | 14.5 |
| | 教育総務 | 5,401,206 | | 2,744,482 | |
| | 学校 | 6,625,984 | | 7,639,521 | |
| | 校外施設 | 300,612 | | 148,158 | |
| | 社会教育 | 56,212 | | 54,959 | |
| | 図書館 | 1,308,594 | | 1,536,353 | |
| 諸 | 支 | 7,885,071 | 9.2 | 5,785,999 | 6.9 |
| | 公債 | 1,518,904 | | 1,671,003 | |
| | 財政調整基金積立 | 2,368,993 | | 2,741,567 | |
| | 減債基金積立 | 248,068 | | 247,812 | |
| | 区民施設整備基金積立 | 3,749,106 | | 1,125,617 | |
| 予 | 備 | - | - | - | - |
| | 予備 | - | | - | |

(1) 国民健康保険
(歳入)

| 科 目 | | 平成 27 年 度 | | 平成 28 年 度 | |
|--------------------------|----------|-------------------|--------------|-------------------|--------------|
| 款 | 項 | 決 算 額 | 構 成 比 | 決 算 額 | 構 成 比 |
| | | 千円 | % | 千円 | % |
| 総 | 額 | 23,490,081 | 100.0 | 23,373,688 | 100.0 |
| 国 民 健 康 保 険 料 | 料 | 5,553,682 | 23.6 | 5,504,605 | 23.6 |
| 国民健康保険料 | | 5,553,682 | | 5,504,605 | |
| 一 部 負 担 金 | 金 | - | - | - | - |
| 一部負担金 | | - | | - | |
| 使 用 料 及 び 手 数 料 | 料 | 57 | 0.0 | 51 | 0.0 |
| 手数料 | | 57 | | 51 | |
| 国 庫 支 出 金 | 金 | 3,971,160 | 16.9 | 3,948,849 | 16.9 |
| 国庫負担金 | | 3,832,992 | | 3,796,145 | |
| 国庫補助金 | | 138,168 | | 152,704 | |
| 療 養 給 付 費 等 交 付 金 | 金 | 440,233 | 1.9 | 298,865 | 1.3 |
| 療養給付費等交付金 | | 440,233 | | 298,865 | |
| 前 期 高 齢 者 交 付 金 | 金 | 3,229,392 | 13.7 | 2,943,791 | 12.6 |
| 前期高齢者交付金 | | 3,229,392 | | 2,943,791 | |
| 都 支 出 金 | 金 | 1,125,667 | 4.8 | 1,128,767 | 4.8 |
| 都負担金 | | 147,947 | | 161,206 | |
| 都補助金 | | 977,720 | | 967,561 | |
| 共 同 事 業 交 付 金 | 金 | 5,090,481 | 21.7 | 5,197,169 | 22.2 |
| 共同事業交付金 | | 5,090,481 | | 5,197,169 | |
| 繰 入 金 | 金 | 3,128,496 | 13.3 | 3,224,969 | 13.8 |
| 繰入金 | | 3,128,496 | | 3,224,969 | |
| 繰 越 金 | 金 | 929,020 | 4.0 | 1,104,721 | 4.7 |
| 繰越金 | | 929,020 | | 1,104,721 | |
| 諸 収 入 | 入 | 21,893 | 0.1 | 21,902 | 0.1 |
| 延滞金加算金及び過料 | | - | | 1 | |
| 預金利息 | | 183 | | 10 | |
| 雑 | 入 | 21,711 | | 21,891 | |

決 算 額

(歳 出)

| 科 目 | | 平 成 27 年 度 | | 平 成 28 年 度 | |
|----------|------------------------|-------------------|--------------|-------------------|--------------|
| 款 | 項 | 決 算 額 | 構 成 比 | 決 算 額 | 構 成 比 |
| | | 千円 | % | 千円 | % |
| 総 | 額 | 22,385,361 | 100.0 | 22,041,374 | 100.0 |
| 総 | 務 費 | 417,240 | 1.9 | 392,915 | 1.8 |
| | 総 務 管 理 費 | 417,240 | | 392,915 | |
| 保 | 險 給 付 費 | 12,054,794 | 53.9 | 11,529,839 | 52.3 |
| | 療 養 諸 費 | 10,645,438 | | 10,135,859 | |
| | 高 額 療 養 費 | 1,297,984 | | 1,292,547 | |
| | 移 送 費 | 21 | | - | |
| | 出 産 育 児 諸 費 | 85,354 | | 74,804 | |
| | 葬 祭 諸 費 | 14,140 | | 14,210 | |
| | 結 核 ・ 精 神 医 療 給 付 金 | 11,857 | | 12,419 | |
| 後 | 期 高 齢 者 支 援 金 等 | 2,595,482 | 11.6 | 2,545,112 | 11.5 |
| | 後 期 高 齢 者 支 援 金 等 | 2,595,482 | | 2,545,112 | |
| 前 | 期 高 齢 者 納 付 金 等 | 1,788 | 0.0 | 1,876 | 0.0 |
| | 前 期 高 齢 者 納 付 金 等 | 1,788 | | 1,876 | |
| 老 | 人 保 健 拠 出 金 | 94 | 0.0 | 74 | 0.0 |
| | 老 人 保 健 拠 出 金 | 94 | | 74 | |
| 介 | 護 納 付 金 | 1,084,201 | 4.8 | 1,053,782 | 4.8 |
| | 介 護 納 付 金 | 1,084,201 | | 1,053,782 | |
| 共 | 同 事 業 拠 出 金 | 5,104,256 | 22.8 | 5,199,737 | 23.6 |
| | 共 同 事 業 拠 出 金 | 5,104,256 | | 5,199,737 | |
| 保 | 健 事 業 費 | 165,054 | 0.7 | 158,219 | 0.7 |
| | 特 定 健 康 診 査 等 事 業 費 | 162,830 | | 156,053 | |
| | 保 健 事 業 費 | 2,224 | | 2,166 | |
| 諸 | 支 出 金 | 962,453 | 4.3 | 1,159,822 | 5.3 |
| | 償 還 金 及 び 還 付 金 | 186,655 | | 129,263 | |
| | 繰 出 金 | 775,798 | | 1,030,559 | |
| 予 | 備 費 | - | - | - | - |
| | 予 備 費 | - | | - | |

(2) 介護保険
(歳入)

| 科 目 | | 平成 27 年度 | | 平成 28 年度 | |
|----------|------------------|-------------------|--------------|-------------------|--------------|
| 款 | 項 | 決 算 額 | 構 成 比 | 決 算 額 | 構 成 比 |
| | | 千円 | % | 千円 | % |
| 総 | 額 | 14,677,679 | 100.0 | 14,778,030 | 100.0 |
| 保 | 料 | 3,259,154 | 22.2 | 3,330,937 | 22.6 |
| | 介護保険料 | 3,259,154 | | 3,330,937 | |
| 使 | 料 | 8 | 0.0 | 6 | 0.0 |
| | 使用料及び手数料 | 8 | | 6 | |
| 国 | 支 出 金 | 2,914,986 | 19.9 | 2,932,005 | 19.8 |
| | 国庫負担金 | 2,363,912 | | 2,373,700 | |
| | 国庫補助金 | 551,075 | | 558,305 | |
| 支 | 基 金 交 付 金 | 3,612,281 | 24.6 | 3,639,620 | 24.6 |
| | 支払基金交付金 | 3,612,281 | | 3,639,620 | |
| 都 | 支 出 金 | 1,967,152 | 13.4 | 1,991,796 | 13.5 |
| | 都負担金 | 1,904,761 | | 1,921,082 | |
| | 都補助金 | 62,391 | | 70,714 | |
| 財 | 産 収 入 金 | 1,437 | 0.0 | 880 | 0.0 |
| | 財産運用収入 | 1,437 | | 880 | |
| 繰 | 入 金 | 2,520,452 | 17.2 | 2,498,172 | 16.9 |
| | 一般会計繰入金 | 2,520,452 | | 2,498,172 | |
| | 基金繰入金 | - | | - | |
| 繰 | 越 金 | 357,353 | 2.4 | 338,552 | 2.3 |
| | 繰越金 | 357,353 | | 338,552 | |
| 諸 | 収 入 金 | 44,856 | 0.3 | 46,061 | 0.3 |
| | 延滞金加算金及び過料 | 11,223 | | 11,223 | |
| | 預金利息 | 81 | | 10 | |
| | 雑入 | 33,551 | | 34,827 | |

(3) 後期高齢者医療
(歳入)

| 科 目 | | 平成 27 年度 | | 平成 28 年度 | |
|----------|--------------|------------------|--------------|------------------|--------------|
| 款 | 項 | 決 算 額 | 構 成 比 | 決 算 額 | 構 成 比 |
| | | 千円 | % | 千円 | % |
| 総 | 額 | 4,603,661 | 100.0 | 4,813,241 | 100.0 |
| 後 | 保 險 料 | 2,519,081 | 54.7 | 2,607,243 | 54.2 |
| | 後期高齢者医療保険料 | 2,519,081 | | 2,607,243 | |
| 使 | 料 | 2 | 0.0 | - | - |
| | 使用料及び手数料 | 2 | | - | |
| 広 | 支 出 金 | 373 | 0.0 | 440 | 0.0 |
| | 広域連合補助金 | 373 | | 440 | |
| 繰 | 入 金 | 1,867,001 | 40.6 | 1,994,603 | 41.4 |
| | 一般会計繰入金 | 1,867,001 | | 1,994,603 | |
| 繰 | 越 金 | 84,150 | 1.8 | 84,616 | 1.8 |
| | 繰越金 | 84,150 | | 84,616 | |
| 諸 | 収 入 金 | 133,054 | 2.9 | 126,339 | 2.6 |
| | 償還金 | 13,039 | | 8,710 | |
| | 預金利息 | 38 | | 1 | |
| | 受託事業収入 | 118,258 | | 115,703 | |
| | 雑入 | 1,719 | | 1,925 | |

資料：会計管理室

決 算 額 (つづき)

(歳 出)

| 科 目 | | 平成 27 年 度 | | 平成 28 年 度 | |
|----------|-----------------------------|-------------------|--------------|-------------------|--------------|
| 款 | 項 | 決 算 額 | 構 成 比 | 決 算 額 | 構 成 比 |
| | | 千円 | % | 千円 | % |
| 総 | 額 | 14,399,127 | 100.0 | 14,490,879 | 100.0 |
| 総 | 務 費 | 684,067 | 4.8 | 636,259 | 4.4 |
| | 総 務 管 理 費 | 566,803 | | 528,375 | |
| | 介 護 認 定 審 査 会 費 | 117,264 | | 107,884 | |
| 保 | 險 給 付 費 | 12,843,176 | 89.6 | 12,974,848 | 89.5 |
| | 介 護 サービス等給付費 | 11,792,311 | | 11,812,972 | |
| | 介 護 予 防 サービス等給付費 | 497,374 | | 495,731 | |
| | そ の 他 諸 費 | 14,152 | | 14,519 | |
| | 高 額 介 護 サービス等費 | 290,093 | | 413,770 | |
| | 特 定 入 所 者 介 護 サービス等費 | 249,246 | | 237,855 | |
| 地 | 域 支 援 事 業 費 | 357,885 | 2.5 | 440,919 | 3.1 |
| | 介 護 予 防 事 業 費 | 113,081 | | 19,278 | |
| | 包 括 的 支 援 事 業 ・ 任 意 事 業 費 | 244,804 | | 300,871 | |
| | 介 護 予 防 ・ 日 常 生 活 支 援 事 業 費 | - | | 120,685 | |
| | そ の 他 諸 費 | - | | 85 | |
| 基 | 金 積 立 金 | 146,085 | 1.0 | 162,552 | 1.1 |
| | 基 金 積 立 金 | 146,085 | | 162,552 | |
| 諸 | 支 出 金 | 307,915 | 2.1 | 276,300 | 1.9 |
| | 債 還 金 及 び 還 付 金 | 87,764 | | 113,090 | |
| | 繰 出 金 | 219,778 | | 162,683 | |
| | 災 害 関 係 支 出 金 | 373 | | 526 | |
| 予 | 備 費 | - | - | - | - |
| | 予 備 費 | - | | - | |

(歳 出)

| 科 目 | | 平成 27 年 度 | | 平成 28 年 度 | |
|----------|--------------------|------------------|--------------|------------------|--------------|
| 款 | 項 | 決 算 額 | 構 成 比 | 決 算 額 | 構 成 比 |
| | | 千円 | % | 千円 | % |
| 総 | 額 | 4,519,044 | 100.0 | 4,737,424 | 100.0 |
| 総 | 務 費 | 120,426 | 2.7 | 131,719 | 2.8 |
| | 総 務 管 理 費 | 120,426 | | 131,719 | |
| 保 | 險 給 付 費 | 77,560 | 1.7 | 74,900 | 1.6 |
| | 葬 祭 費 | 77,560 | | 74,900 | |
| 広 | 域 連 合 納 付 金 | 4,114,989 | 91.1 | 4,340,335 | 91.6 |
| | 広 域 連 合 納 付 金 | 4,114,989 | | 4,340,335 | |
| 保 | 健 事 業 費 | 109,208 | 2.4 | 111,998 | 2.4 |
| | 保 健 事 業 費 | 109,208 | | 111,998 | |
| 諸 | 支 出 金 | 96,861 | 2.1 | 78,472 | 1.6 |
| | 債 還 金 及 び 還 付 金 | 10,616 | | 11,192 | |
| | 繰 出 金 | 86,245 | | 67,280 | |
| 予 | 備 費 | - | - | - | - |
| | 予 備 費 | - | | - | |

24 一般会計予算及び決算の推移

| 年 度 | 予 算 | | 決 算 | | | |
|------------|-------------------|--------------|-------------------|--------------|-------------------|--------------|
| | 予算現額 | 指数 | 歳入決算額 | 指数 | 歳出決算額 | 指数 |
| | 千円 | | 千円 | | 千円 | |
| 昭 和 55 年 度 | 31,952,814 | 100.0 | 31,209,678 | 100.0 | 30,565,442 | 100.0 |
| 56 | 33,471,147 | 104.8 | 32,866,369 | 105.3 | 32,465,675 | 106.2 |
| 57 | 34,788,517 | 108.9 | 34,573,883 | 110.8 | 32,797,258 | 107.3 |
| 58 | 42,367,827 | 132.6 | 42,365,584 | 135.7 | 40,106,095 | 131.2 |
| 59 | 40,734,944 | 127.5 | 41,474,830 | 132.9 | 39,118,878 | 128.0 |
| 60 | 44,736,881 | 140.0 | 44,896,168 | 143.9 | 42,780,940 | 140.0 |
| 61 | 45,388,166 | 142.0 | 46,263,438 | 148.2 | 43,586,933 | 142.6 |
| 62 | 52,351,441 | 163.8 | 53,134,604 | 170.3 | 50,101,127 | 163.9 |
| 63 | 63,780,550 | 199.6 | 65,320,549 | 209.3 | 61,134,107 | 200.0 |
| 平 成 元 | 61,498,866 | 192.5 | 62,965,683 | 201.8 | 58,795,432 | 192.4 |
| 2 | 67,325,238 | 210.7 | 67,300,119 | 215.6 | 64,951,160 | 212.5 |
| 3 | 72,876,383 | 228.1 | 73,940,122 | 236.9 | 68,603,779 | 224.4 |
| 4 | 78,696,932 | 246.3 | 79,761,742 | 255.6 | 74,746,368 | 244.5 |
| 5 | 85,883,284 | 268.8 | 86,268,362 | 276.4 | 83,800,627 | 274.2 |
| 6 | 85,584,785 | 267.8 | 85,579,109 | 274.2 | 83,133,694 | 272.0 |
| 7 | 69,113,876 | 216.3 | 69,899,232 | 224.0 | 66,480,750 | 217.5 |
| 8 | 75,332,181 | 235.8 | 76,068,358 | 243.7 | 72,449,621 | 237.0 |
| 9 | 77,566,794 | 242.8 | 77,460,197 | 248.2 | 74,899,019 | 245.0 |
| 10 | 81,561,916 | 255.3 | 81,087,963 | 259.8 | 76,875,144 | 251.5 |
| 11 | 91,124,641 | 285.2 | 89,804,499 | 287.7 | 87,443,452 | 286.1 |
| 12 | 75,170,509 | 235.3 | 74,926,047 | 240.1 | 72,362,077 | 236.7 |
| 13 | 70,697,011 | 221.3 | 71,255,926 | 228.3 | 67,972,752 | 222.4 |
| 14 | 63,475,149 | 198.7 | 63,860,975 | 204.6 | 61,181,588 | 200.2 |
| 15 | 64,286,218 | 201.2 | 65,693,764 | 210.5 | 61,985,732 | 202.8 |
| 16 | 72,921,175 | 228.2 | 73,684,464 | 236.1 | 70,317,200 | 230.1 |
| 17 | 70,752,556 | 221.4 | 71,667,233 | 229.6 | 68,142,069 | 222.9 |
| 18 | 85,684,895 | 268.2 | 86,384,713 | 276.8 | 83,604,541 | 273.5 |
| 19 | 72,843,302 | 228.0 | 73,487,429 | 235.5 | 70,051,715 | 229.2 |
| 20 | 75,574,121 | 236.5 | 75,078,711 | 240.6 | 68,561,460 | 224.3 |
| 21 | 76,684,842 | 240.0 | 78,752,832 | 252.3 | 73,811,607 | 241.5 |
| 22 | 72,635,525 | 227.3 | 73,965,923 | 237.0 | 70,691,652 | 231.3 |
| 23 | 74,752,012 | 233.9 | 76,021,387 | 243.6 | 72,435,020 | 237.0 |
| 24 | 75,309,329 | 235.7 | 76,699,959 | 245.8 | 72,947,606 | 238.7 |
| 25 | 78,564,495 | 245.9 | 79,067,702 | 253.3 | 76,201,106 | 249.3 |
| 26 | 80,428,173 | 251.7 | 82,457,144 | 264.2 | 77,731,757 | 254.3 |
| 27 | 88,470,837 | 276.9 | 88,635,612 | 284.0 | 85,684,967 | 280.3 |
| 28 | 87,523,167 | 273.9 | 86,894,227 | 278.4 | 83,723,470 | 273.9 |

注) 指数は、昭和55年度を100としている。

資料：会計管理室

25 区 有 財 産

(各年度末)

| 区 分 | 平成 26 年 度 | | 平成 27 年 度 | | 平成 28 年 度 | |
|----------------|-------------------|-------------------|-------------------|-------------------|-------------------|-------------------|
| | 土 地 | 建物(延面積) | 土 地 | 建物(延面積) | 土 地 | 建物(延面積) |
| | m ² | m ² | m ² | m ² | m ² | m ² |
| 総 数 | 744,894.25 | 455,732.18 | 747,479.47 | 452,906.56 | 749,034.53 | 448,391.79 |
| 行 政 財 産 | 723,347.89 | 417,674.50 | 722,064.37 | 415,622.66 | 723,637.25 | 415,649.04 |
| 庁 舎 | 17,636.59 | 52,343.06 | 17,342.79 | 52,151.14 | 17,342.79 | 52,104.24 |
| その他公用施設 | 24,289.95 | 10,454.68 | 24,289.95 | 11,147.43 | 24,289.95 | 11,561.47 |
| 福利厚生施設 | 33,276.42 | 52,534.20 | 34,538.18 | 54,073.01 | 36,323.11 | 54,444.25 |
| 公 園 | 187,541.08 | 2,483.54 | 188,947.29 | 2,392.02 | 189,208.20 | 2,402.75 |
| その他公共用施設 | 4,348.50 | 37,309.10 | 4,084.04 | 36,619.37 | 4,084.04 | 36,497.37 |
| 学 校 | 221,306.02 | 199,220.67 | 221,306.02 | 199,220.67 | 221,306.02 | 199,220.67 |
| 教育文化施設 | 234,949.33 | 63,329.25 | 231,556.10 | 60,019.02 | 231,083.14 | 59,418.29 |
| 普 通 財 産 | 21,546.36 | 38,057.68 | 25,415.10 | 37,283.90 | 25,397.28 | 32,742.75 |
| 職員厚生施設 | 316.52 | 1,520.60 | 316.52 | 432.92 | - | - |
| 宅地・雑建物 | 21,229.84 | 36,537.08 | 25,098.58 | 36,850.98 | 25,397.28 | 32,742.75 |

資料：総務部契約管財課

26 税 目 別 国 税 徴 収 決 定 済 額

| 区 分 | 平成 26 年 度 | | 平成 27 年 度 | | 平成 28 年 度 | |
|---------------|--------------------|--------------|--------------------|--------------|--------------------|--------------|
| | 徴収決定済額 | 構 成 比 | 徴収決定済額 | 構 成 比 | 徴収決定済額 | 構 成 比 |
| | 千円 | % | 千円 | % | 千円 | % |
| 総 額 | 323,513,291 | 100.0 | 350,242,109 | 100.0 | 354,938,848 | 100.0 |
| 源 泉 所 得 税 | 725,125 | 0.2 | 922,812 | 0.3 | 531,122 | 0.1 |
| 源泉所得税及復興特別所得税 | 101,992,860 | 31.5 | 102,880,541 | 29.4 | 97,812,471 | 27.6 |
| 申 告 所 得 税 | 626,532 | 0.2 | 469,593 | 0.1 | 342,595 | 0.1 |
| 申告所得税及復興特別所得税 | 18,540,174 | 5.7 | 21,408,725 | 6.1 | 24,525,933 | 6.9 |
| 法 人 税 | 68,470,934 | 21.2 | 72,249,260 | 20.6 | 72,072,986 | 20.3 |
| 復興特別法人税 | 2,900,789 | 0.9 | 137,043 | 0.0 | 23,462 | 0.0 |
| 相続税（贈与税を含む） | 11,646,149 | 3.6 | 16,286,410 | 4.7 | 21,688,118 | 6.1 |
| 消 費 税 等 | 117,950,921 | 36.5 | 132,283,236 | 37.8 | 133,837,293 | 37.7 |
| そ の 他 | 659,806 | 0.2 | 3,604,489 | 1.0 | 4,104,869 | 1.2 |

注) 1. 「その他」は、地方法人税、地価税、酒税、たばこ税、たばこ税及たばこ特別税、石油石炭税、旧税、電源開発促進税、揮発油税及地方道路税、揮発油税及地方揮発油税、石油ガス税、自動車重量税、航空機燃料税及び印紙収入を合計した数値である。

2. 計数は速報値であり、今後異動を生ずることがある。

資料：東京国税局

27 税目別都税調定額

| 区 分 | 平成 26 年 度 | | 平成 27 年 度 | | 平成 28 年 度 | |
|-------------------|-------------------|--------------|-------------------|--------------|-------------------|--------------|
| | 調 定 額 | 構 成 比 | 調 定 額 | 構 成 比 | 調 定 額 | 構 成 比 |
| | 千円 | % | 千円 | % | 千円 | % |
| 総 額 | 49,528,082 | 100.0 | 50,226,865 | 100.0 | 51,473,392 | 100.0 |
| 都 民 税 法 人 | 63,115 | 0.1 | 90,458 | 0.2 | 81,435 | 0.2 |
| 個 人 | 19,035,223 | 38.4 | 19,664,421 | 39.2 | 20,382,941 | 39.6 |
| 事 業 税 法 人 | 11,827 | 0.0 | 33,853 | 0.1 | 75,447 | 0.1 |
| 個 人 | 28,522 | 0.1 | 23,027 | 0.0 | 28,669 | 0.1 |
| 不 動 産 取 得 税 | 1,606,509 | 3.2 | 1,474,669 | 2.9 | 1,708,494 | 3.3 |
| 自 動 車 税 | 38,084 | 0.1 | 33,913 | 0.1 | 33,129 | 0.1 |
| 固定資産税（土地家屋償却資産含む） | 23,211,085 | 46.9 | 23,471,646 | 46.7 | 23,763,509 | 46.1 |
| 都 市 計 画 税 | 4,749,200 | 9.6 | 4,791,638 | 9.5 | 4,846,775 | 9.4 |
| 軽 油 引 取 税 | - | - | - | - | - | - |
| そ の 他 の 都 税 | - | - | - | - | - | - |
| 滞 納 繰 越 | 784,517 | 1.6 | 643,239 | 1.3 | 552,994 | 1.1 |

注) 1. その他の都税（自動車取得税、事業所税、都たばこ税）

2. 千円未満を四捨五入しているため、総額と内訳の計が一致しないことがある。

資料：文京都税事務所

28 特別区民税納税義務者数及び調定額（現年分）

(1) 納税義務者数

| 年 度 | 総 数 | 普通徴収 | 特別徴収 | 割 合 | | |
|-----------|----------------|---------------|---------------|--------------|-------------|-------------|
| | | | | 総 数 | 普通徴収 | 特別徴収 |
| | 人 | 人 | 人 | % | % | % |
| 平成24年度 | 111,443 | 46,019 | 65,424 | 100.0 | 41.3 | 58.7 |
| 25 | 113,672 | 48,305 | 65,367 | 100.0 | 42.5 | 57.5 |
| 26 | 116,307 | 49,079 | 67,228 | 100.0 | 42.2 | 57.8 |
| 27 | 118,963 | 48,526 | 70,437 | 100.0 | 40.8 | 59.2 |
| 28 | 121,082 | 47,188 | 73,894 | 100.0 | 39.0 | 61.0 |

(2) 調 定 額

| 年 度 | 総 数 | 普通徴収 | 特別徴収 | 割 合 | | |
|-----------|-------------------|-------------------|-------------------|--------------|-------------|-------------|
| | | | | 総 数 | 普通徴収 | 特別徴収 |
| | 千円 | 千円 | 千円 | % | % | % |
| 平成24年度 | 26,843,070 | 9,635,249 | 17,207,821 | 100.0 | 35.9 | 64.1 |
| 25 | 27,290,829 | 9,840,069 | 17,450,760 | 100.0 | 36.1 | 63.9 |
| 26 | 28,715,895 | 10,602,258 | 18,113,637 | 100.0 | 36.9 | 63.1 |
| 27 | 29,671,824 | 10,504,503 | 19,167,321 | 100.0 | 35.4 | 64.6 |
| 28 | 30,753,762 | 10,649,742 | 20,104,020 | 100.0 | 34.6 | 65.4 |

資料：総務部税務課

29 特別区税調定額

| 年 度 | 総 額 | 特別区民税 | 軽自動車税 | 特別区 たばこ税 | 入湯税 |
|-----------|-------------------|-------------------|---------------|------------------|---------------|
| | 千円 | 千円 | 千円 | 千円 | 千円 |
| 平成24年度 | 29,257,402 | 27,959,513 | 52,050 | 1,213,783 | 32,056 |
| 25 | 29,614,865 | 28,211,765 | 50,104 | 1,320,441 | 32,555 |
| 26 | 30,790,730 | 29,457,462 | 50,175 | 1,251,328 | 31,766 |
| 27 | 31,481,919 | 30,193,466 | 49,203 | 1,209,196 | 30,054 |
| 28 | 32,404,057 | 31,174,442 | 58,428 | 1,142,677 | 28,510 |

資料：総務部税務課

30 特別区税収入額

| 年 度 | 調 定 額 | | | 収入済額 | 還付未済額 | 不納欠損額 | 収入未済額 |
|-----------|-------------------|-------------------|----------------|-------------------|--------------|----------------|----------------|
| | 総 額 | 現年課税分 | 前年度以前 滞納繰越分 | | | | |
| | 千円 | 千円 | 千円 | 千円 | 千円 | 千円 | 千円 |
| 平成24年度 | 29,257,402 | 28,132,737 | 1,124,665 | 28,201,068 | 3,261 | 128,423 | 931,172 |
| 25 | 29,614,865 | 28,687,068 | 927,798 | 28,780,298 | 3,546 | 86,349 | 751,764 |
| 26 | 30,790,730 | 30,041,892 | 748,837 | 30,171,048 | 6,562 | 96,926 | 529,318 |
| 27 | 31,481,919 | 30,954,511 | 527,408 | 31,005,120 | 4,281 | 57,316 | 423,764 |
| 28 | 32,404,057 | 31,980,274 | 423,783 | 32,006,231 | 4,730 | 105,027 | 297,529 |

資料：総務部税務課

31 軽自動車税課税台数

(各年度4月1日)

| 年 度 | 課 税 台 数 | | | | | | | | | | |
|-----------|---------------|--------------|-------------|--------------|-----------|--------------|-----|--------------|--------------|----------------|---------------|
| | 総 数 | 原動機付自転車 | | | | 軽 自 動 車 | | | | 二輪の小型 自 動 車 | 小型特殊 自 動 車 |
| | | 50cc 以下 | 51～ 90cc | 91～ 125cc | ミカー | 二輪車 | 三輪車 | 四輪車 | | | |
| | | | | | | | 乗用 | 貨物用 | | | |
| 平成25年度 | 15,899 | 5,368 | 677 | 1,731 | 85 | 2,030 | - | 1,794 | 2,205 | 1,668 | 341 |
| 26 | 15,325 | 4,849 | 646 | 1,737 | 84 | 1,954 | - | 1,836 | 2,277 | 1,627 | 315 |
| 27 | 14,817 | 4,478 | 573 | 1,740 | 91 | 1,807 | - | 2,033 | 2,222 | 1,582 | 291 |
| 28 | 14,234 | 4,238 | 495 | 1,743 | 94 | 1,723 | - | 1,935 | 2,152 | 1,582 | 272 |
| 29 | 13,664 | 3,900 | 435 | 1,682 | 98 | 1,673 | - | 1,950 | 2,096 | 1,575 | 255 |

(つづき)

| 年 度 | 登 録 台 数 | | | | | | | | | | |
|-----------|---------------|--------------|-------------|--------------|------------|--------------|-----|--------------|--------------|----------------|---------------|
| | 総 数 | 原動機付自転車 | | | | 軽 自 動 車 | | | | 二輪の小型 自 動 車 | 小型特殊 自 動 車 |
| | | 50cc 以下 | 51～ 90cc | 91～ 125cc | ミカー | 二輪車 | 三輪車 | 四輪車 | | | |
| | | | | | | | 乗用 | 貨物用 | | | |
| 平成25年度 | 16,253 | 5,480 | 688 | 1,750 | 92 | 2,049 | - | 1,806 | 2,282 | 1,759 | 347 |
| 26 | 15,752 | 5,008 | 658 | 1,764 | 89 | 1,982 | - | 1,850 | 2,354 | 1,723 | 324 |
| 27 | 15,367 | 4,677 | 590 | 1,768 | 96 | 1,894 | - | 2,048 | 2,302 | 1,692 | 300 |
| 28 | 14,706 | 4,376 | 506 | 1,763 | 99 | 1,812 | - | 1,949 | 2,232 | 1,689 | 280 |
| 29 | 14,114 | 4,042 | 446 | 1,705 | 103 | 1,761 | - | 1,960 | 2,179 | 1,654 | 264 |

資料：総務部税務課

32 23区別個人住民税一人当たり税額及び一世帯当たり税額

| 地 域 | 個人住民税収入額 | | | 一人当たり税額 | | | 一世帯当たり税額 | | |
|--------------|------------------|------------------|------------------|----------------|----------------|----------------|----------------|----------------|----------------|
| | 平成25年度 | 平成26年度 | 平成27年度 | 平成25年度 | 平成26年度 | 平成27年度 | 平成25年度 | 平成26年度 | 平成27年度 |
| | 百万円 | 百万円 | 百万円 | 円 | 円 | 円 | 円 | 円 | 円 |
| 総 額 | 1,422,595 | 1,496,845 | 1,531,299 | - | - | - | - | - | - |
| 特 別 区 | - | - | - | 157,021 | 163,268 | 165,140 | 293,659 | 304,858 | 306,874 |
| 千代田区 | 18,822 | 21,130 | 22,376 | 373,633 | 378,727 | 383,104 | 638,622 | 684,805 | 700,069 |
| 中央区 | 32,041 | 34,053 | 36,827 | 240,582 | 248,731 | 260,843 | 416,839 | 426,083 | 447,190 |
| 港区 | 91,861 | 110,819 | 107,699 | 432,252 | 473,161 | 442,692 | 721,329 | 852,510 | 813,784 |
| 新宿区 | 58,350 | 61,650 | 63,162 | 176,773 | 186,798 | 189,357 | 259,881 | 269,988 | 271,316 |
| 文京区 | 45,510 | 47,950 | 49,412 | 214,499 | 221,684 | 224,881 | 380,556 | 395,095 | 401,012 |
| 台東区 | 25,732 | 26,800 | 28,087 | 141,358 | 138,240 | 141,803 | 236,671 | 241,740 | 249,164 |
| 墨田区 | 30,925 | 32,248 | 33,476 | 122,886 | 127,263 | 130,626 | 236,959 | 241,876 | 246,122 |
| 江東区 | 67,381 | 70,245 | 72,465 | 141,886 | 143,748 | 145,481 | 288,256 | 294,794 | 297,889 |
| 品川区 | 63,589 | 66,762 | 67,817 | 171,313 | 175,479 | 175,304 | 307,091 | 318,225 | 318,405 |
| 目黒区 | 61,100 | 67,209 | 67,904 | 223,023 | 243,832 | 244,593 | 418,242 | 457,006 | 457,733 |
| 大田区 | 102,934 | 106,001 | 111,511 | 146,831 | 149,063 | 155,507 | 283,174 | 287,468 | 298,531 |
| 世田谷区 | 172,260 | 180,005 | 183,845 | 193,071 | 200,891 | 203,516 | 369,713 | 383,562 | 387,411 |
| 渋谷区 | 65,152 | 69,111 | 71,126 | 307,730 | 313,549 | 316,772 | 481,632 | 504,362 | 512,235 |
| 中野区 | 46,700 | 49,890 | 50,109 | 147,471 | 154,572 | 152,671 | 238,408 | 251,327 | 247,966 |
| 杉並区 | 93,522 | 95,643 | 97,266 | 168,947 | 171,256 | 172,458 | 299,284 | 303,288 | 304,507 |
| 豊島区 | 42,404 | 43,454 | 45,023 | 146,257 | 151,176 | 154,629 | 230,785 | 232,412 | 234,544 |
| 北区 | 39,221 | 39,965 | 40,721 | 116,941 | 118,208 | 119,388 | 213,066 | 214,205 | 214,581 |
| 荒川区 | 22,877 | 23,629 | 24,132 | 111,069 | 112,851 | 113,689 | 213,387 | 217,783 | 217,751 |
| 板橋区 | 63,499 | 65,172 | 66,169 | 117,741 | 117,927 | 117,755 | 220,411 | 223,779 | 222,947 |
| 練馬区 | 95,271 | 97,682 | 100,074 | 132,408 | 135,897 | 138,660 | 272,602 | 276,657 | 280,073 |
| 足立区 | 63,788 | 65,734 | 67,830 | 92,895 | 98,023 | 101,220 | 193,145 | 196,624 | 199,669 |
| 葛飾区 | 45,950 | 46,824 | 47,661 | 104,173 | 106,255 | 107,607 | 222,228 | 223,873 | 224,167 |
| 江戸川区 | 73,705 | 74,870 | 76,609 | 109,232 | 110,703 | 112,446 | 231,976 | 232,930 | 234,589 |

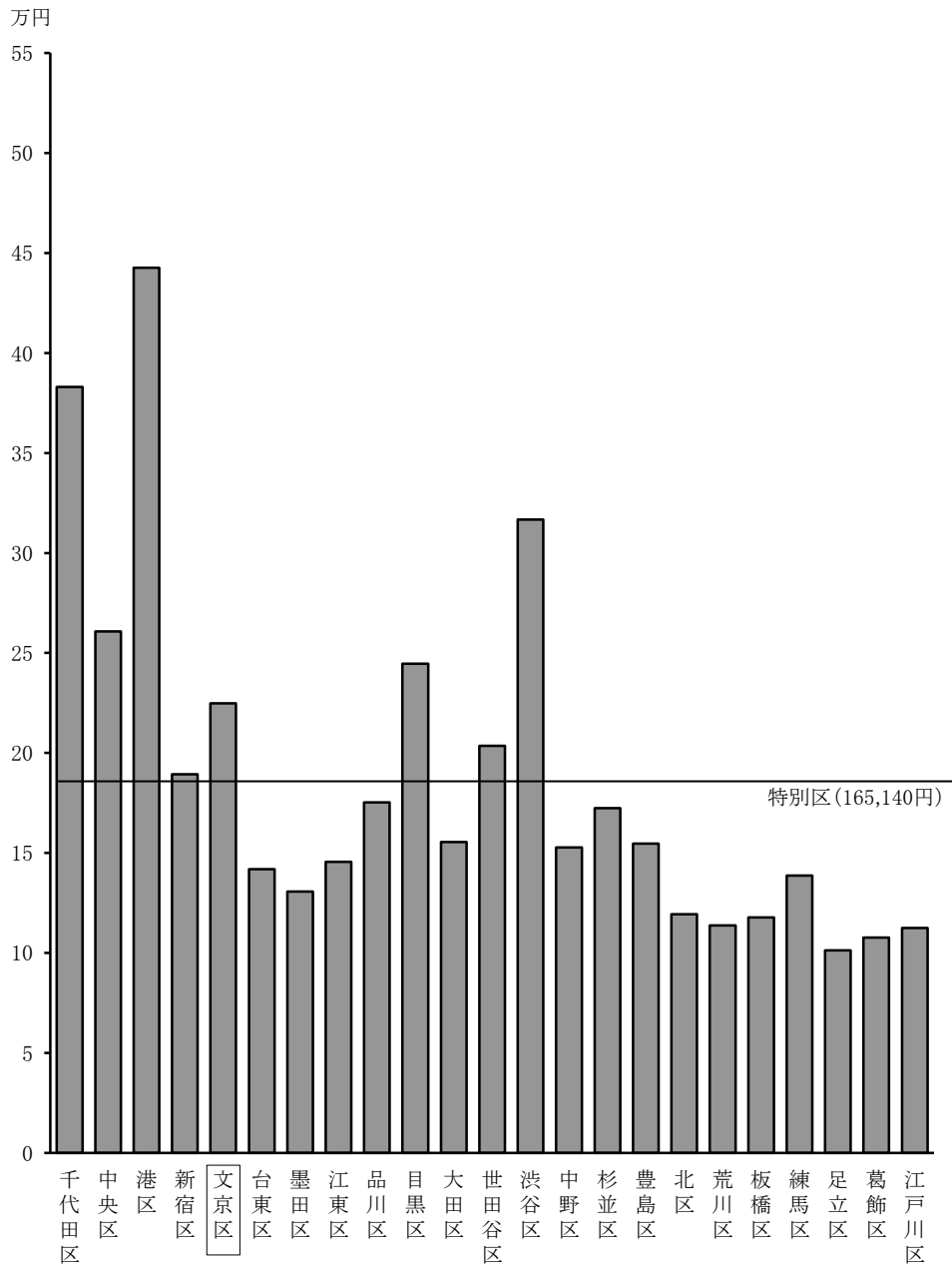
注) 1. 個人住民税収入額……都民税と特別区民税を合算した。

2. 一人当たり税額及び一世帯当たり税額……各年10月1日の「東京都の人口(推計)」により計算した。

資料：東京都主税局「東京都税務統計年報」

第8図 23区の1人当たり住民税負担額

(平成27年度)



6 社会福祉・子育て支援

33 国民健康保険

(1) 年度別加入者数

| 年 度 | 区 総 人 口 | | う ち 国 民 健 康 保 険 加 入 | | | |
|-----------|----------------|----------------|---------------------|-------------|---------------|-------------|
| | 世 帯 (A) | 人 口 (B) | 世帯(a) | a/A | 被保険者(b) | b/B |
| | 世帯 | 人 | 世帯 | % | 人 | % |
| 平成24年度 | 109,878 | 202,123 | 33,376 | 30 | 49,387 | 24 |
| 25 | 111,633 | 205,061 | 33,609 | 30 | 49,086 | 24 |
| 26 | 113,518 | 208,542 | 33,596 | 30 | 48,400 | 23 |
| 27 | 115,197 | 211,451 | 33,176 | 29 | 47,022 | 22 |
| 28 | 117,107 | 214,683 | 32,453 | 27.7 | 45,022 | 21.0 |

注) 区総人口は翌年度の4月1日現在、国民健康保険加入は当年度末現在。

(2) 年度別給付状況
(件 数)

| 年 度 | 総 数 | 一 般 | | | 出産育児 一時金等 | 葬 祭 費 | その他の 給 付 |
|-----------|----------------|----------------|---------------|---------------|--------------|------------|---------------|
| | | 療養給付費 | 療 養 費 | 高額療養費 | | | |
| 平成24年度 | 812,939 | 756,953 | 28,821 | 17,675 | 237 | 215 | 9,038 |
| 25 | 812,632 | 757,149 | 26,959 | 18,619 | 216 | 188 | 9,501 |
| 26 | 806,582 | 750,641 | 26,062 | 19,364 | 243 | 205 | 10,067 |
| 27 | 799,567 | 742,606 | 25,203 | 20,829 | 208 | 202 | 10,519 |
| 28 | 779,178 | 722,444 | 23,551 | 21,548 | 178 | 203 | 11,254 |

(金 額)

| 年 度 | 総 額 | 一 般 | | | 出産育児 一時金等 | 葬 祭 費 | その他の 給 付 |
|-----------|-------------------|------------------|----------------|------------------|---------------|---------------|---------------|
| | | 療養給付費 | 療 養 費 | 高額療養費 | | | |
| | 千円 | 千円 | 千円 | 千円 | 千円 | 千円 | 千円 |
| 平成24年度 | 11,834,641 | 10,298,053 | 213,540 | 1,198,058 | 99,540 | 15,050 | 10,400 |
| 25 | 11,617,754 | 10,135,498 | 201,245 | 1,166,083 | 90,720 | 13,160 | 11,048 |
| 26 | 11,691,090 | 10,150,156 | 193,501 | 1,219,616 | 102,060 | 14,350 | 11,407 |
| 27 | 11,990,531 | 10,395,145 | 185,103 | 1,296,926 | 87,360 | 14,140 | 11,857 |
| 28 | 11,475,272 | 9,909,602 | 172,243 | 1,292,026 | 74,772 | 14,210 | 12,419 |

33 国民健康保険(つづき)

(3) 資格取得事由別

(世帯数)

| 年 度 | 総 数 | 転 入 | 組 合 国 保 離 脱 | 社 会 保 険 離 脱 | 生 活 保 護 廃 止 | 出 生 | そ の 他 |
|-----------|--------------|--------------|----------------|----------------|----------------|----------|--------------|
| 平成24年度 | 8,243 | 3,135 | 195 | 3,840 | 55 | - | 1,018 |
| 25 | 8,990 | 3,615 | 217 | 3,920 | 60 | 4 | 1,174 |
| 26 | 9,153 | 3,702 | 216 | 3,806 | 60 | 4 | 1,365 |
| 27 | 9,625 | 3,771 | 151 | 4,037 | 75 | - | 1,591 |
| 28 | 9,686 | 3,737 | 157 | 3,928 | 62 | 3 | 1,799 |

(被保険者数)

| 年 度 | 総 数 | 転 入 | 組 合 国 保 離 脱 | 社 会 保 険 離 脱 | 生 活 保 護 廃 止 | 出 生 | そ の 他 |
|-----------|---------------|--------------|----------------|----------------|----------------|------------|--------------|
| 平成24年度 | 10,711 | 3,862 | - | 5,374 | 70 | 198 | 1,207 |
| 25 | 11,303 | 4,290 | - | 5,403 | 69 | 178 | 1,363 |
| 26 | 11,486 | 4,361 | - | 5,244 | 77 | 196 | 1,608 |
| 27 | 11,720 | 4,295 | - | 5,448 | 102 | 174 | 1,701 |
| 28 | 11,699 | 4,300 | - | 5,227 | 82 | 158 | 1,932 |

注) 1. 転入のうち国外転入については「その他」に含まれる。

2. 被保険者数の「組 合 国 保 離 脱」については平成20年度より「その他」に含まれる。

(4) 資格喪失事由別

(世帯数)

| 年 度 | 総 数 | 転 出 | 組 合 国 保 加 入 | 社 会 保 険 加 入 | 生 活 保 護 開 始 | 死 亡 | そ の 他 |
|-----------|---------------|--------------|----------------|----------------|----------------|------------|--------------|
| 平成24年度 | 8,532 | 3,287 | 137 | 2,879 | 200 | 124 | 1,905 |
| 25 | 8,757 | 3,312 | 159 | 3,171 | 153 | 121 | 1,841 |
| 26 | 9,166 | 3,358 | 166 | 3,496 | 159 | 141 | 1,846 |
| 27 | 10,045 | 3,682 | 198 | 3,739 | 137 | 121 | 2,168 |
| 28 | 10,409 | 3,568 | 204 | 4,090 | 121 | 137 | 2,289 |

(被保険者数)

| 年 度 | 総 数 | 転 出 | 組 合 国 保 加 入 | 社 会 保 険 加 入 | 生 活 保 護 開 始 | 死 亡 | そ の 他 |
|-----------|---------------|--------------|----------------|----------------|----------------|------------|--------------|
| 平成24年度 | 11,486 | 3,986 | - | 4,435 | 249 | 225 | 2,591 |
| 25 | 11,604 | 3,907 | - | 4,854 | 190 | 219 | 2,434 |
| 26 | 12,172 | 3,964 | - | 5,252 | 184 | 235 | 2,537 |
| 27 | 13,098 | 4,175 | - | 5,670 | 175 | 224 | 2,854 |
| 28 | 13,720 | 4,052 | - | 6,229 | 143 | 220 | 3,076 |

注) 1. 転出のうち国外転出については「その他」に含まれる。

2. 被保険者数の「組 合 国 保 加 入」については平成20年度より「その他」に含まれる。

(5) 特定健康診査・特定保健指導

| 年 度 | 特定健康診査受診者数 | 特定保健指導実施者数 |
|-----------|---------------|------------|
| 平成24年度 | 12,706 | 82 |
| 25 | 12,650 | 123 |
| 26 | 12,737 | 166 |
| 27 | 13,198 | 199 |
| 28 | 12,607 | 197 |

33 国民健康保険（つづき）

（6）23区別被保険者数及び保険料（現年分）収納状況

（平成28年度）

| 地域 | 国保世帯数 (年間平均) | 被保険者数 (年間平均) | 調定額 | | 収納額 千円 | 収納率 % | 一世帯当たり 調定額 円 | 一人当たり 調定額 円 |
|------------|------------------|------------------|--------------------|----------------|--------------------|--------------|--------------------|-------------------|
| | | | 千円 | 居所不明者分 (再掲) | | | | |
| 総数 | 1,608,395 | 2,342,805 | 263,972,558 | 257,909 | 226,507,373 | 85.89 | 164,122 | 112,674 |
| 千代田区 | 8,057 | 11,454 | 1,717,485 | 128 | 1,567,731 | 91.29 | 213,167 | 149,946 |
| 中央区 | 21,904 | 30,608 | 4,059,644 | 188 | 3,516,745 | 86.63 | 185,338 | 132,633 |
| 港区 | 43,665 | 61,078 | 8,537,277 | 46,003 | 7,037,211 | 82.88 | 195,518 | 139,777 |
| 新宿区 | 80,384 | 104,148 | 10,795,381 | 17,964 | 8,750,285 | 81.19 | 134,298 | 103,654 |
| 文京区 | 33,236 | 46,597 | 5,829,072 | 986 | 5,127,332 | 87.98 | 175,384 | 125,095 |
| 台東区 | 39,583 | 56,904 | 6,367,965 | 444 | 5,382,528 | 84.53 | 160,876 | 111,907 |
| 墨田区 | 45,291 | 66,973 | 7,042,168 | 10,361 | 5,957,712 | 84.73 | 155,487 | 105,149 |
| 江東区 | 77,404 | 115,862 | 12,313,979 | 11,247 | 10,693,288 | 86.92 | 159,087 | 106,281 |
| 品川区 | 60,449 | 86,462 | 10,272,150 | 9,007 | 9,409,054 | 91.68 | 169,931 | 118,805 |
| 目黒区 | 47,179 | 66,561 | 8,762,812 | - | 7,652,092 | 87.32 | 185,735 | 131,651 |
| 大田区 | 109,779 | 163,391 | 18,617,132 | 21,691 | 16,301,430 | 87.66 | 169,587 | 113,942 |
| 世田谷区 | 145,435 | 211,466 | 27,184,052 | - | 23,476,361 | 86.36 | 186,915 | 128,550 |
| 渋谷区 | 45,611 | 61,819 | 8,480,220 | - | 7,025,173 | 82.84 | 185,925 | 137,178 |
| 中野区 | 66,913 | 89,354 | 9,979,632 | 75 | 8,509,261 | 85.27 | 149,143 | 111,686 |
| 杉並区 | 99,732 | 138,818 | 16,430,556 | 42,686 | 13,874,358 | 84.66 | 164,747 | 118,360 |
| 豊島区 | 64,546 | 85,892 | 9,118,110 | 11,341 | 7,619,979 | 83.67 | 141,265 | 106,158 |
| 北区 | 63,765 | 91,733 | 9,184,270 | 9,171 | 7,766,774 | 84.65 | 144,033 | 100,120 |
| 荒川区 | 40,259 | 59,836 | 6,015,581 | 16,670 | 5,310,631 | 88.53 | 149,422 | 100,534 |
| 板橋区 | 96,684 | 141,545 | 14,853,860 | 789 | 12,490,995 | 84.10 | 153,633 | 104,941 |
| 練馬区 | 112,756 | 170,762 | 19,114,734 | 11,094 | 16,808,447 | 87.99 | 169,523 | 111,938 |
| 足立区 | 119,699 | 191,433 | 19,488,068 | 29,181 | 16,145,882 | 82.97 | 162,809 | 101,801 |
| 葛飾区 | 77,797 | 120,552 | 12,386,934 | 11,861 | 10,537,322 | 85.15 | 159,221 | 102,752 |
| 江戸川区 | 108,267 | 169,557 | 17,421,476 | 7,022 | 15,546,782 | 89.28 | 160,912 | 102,747 |

注) 収納率は居所不明者分を除いた調定額を使って計算している。

資料：東京都「国民健康保険事業状況」（速報版・公営用）

福祉部国保年金課

34 後期高齢者医療制度

(1) 年度別加入者数

| 年 度 | 区総人口 (A) | うち後期高齢者医療制度加入者 | | | |
|-----------|----------------|----------------|--------------|-----------------|----------------|
| | | 被保険者(a) | (a/A) | うち75歳以上 被保険者 | うち障害認定 被保険者 |
| | 人 | 人 | % | 人 | 人 |
| 平成24年度 | 202,123 | 20,240 | (10.0) | 20,122 | 118 |
| 25 | 205,061 | 20,307 | (9.9) | 20,202 | 105 |
| 26 | 208,542 | 20,484 | (9.8) | 20,403 | 81 |
| 27 | 211,451 | 20,800 | (9.8) | 20,738 | 62 |
| 28 | 214,683 | 21,281 | (9.9) | 21,236 | 45 |

注) 区総人口は翌年度の4月1日現在、後期高齢者医療制度加入者は当年度末現在。

(2) 資格取得事由別被保険者数

| 年 度 | 総 数 | 年齢到達 | 障害認定 加 入 | 転 入 | | | 生活保護 廃 止 |
|-----------|--------------|--------------|-------------|------------|------------|------------|-------------|
| | | | | 計 | 広域内 | 広域外 | |
| 平成24年度 | 1,906 | 1,684 | 15 | 201 | 104 | 97 | 6 |
| 25 | 1,712 | 1,430 | 8 | 268 | 138 | 130 | 6 |
| 26 | 1,740 | 1,502 | 4 | 223 | 130 | 93 | 11 |
| 27 | 1,924 | 1,663 | 7 | 242 | 118 | 124 | 12 |
| 28 | 2,141 | 1,827 | 7 | 293 | 144 | 149 | 14 |

(3) 資格喪失事由別被保険者数

| 年 度 | 総 数 | 死 亡 | 障害認定 脱 退 | 転 出 | | | 生活保護 受 給 |
|-----------|--------------|--------------|-------------|------------|------------|------------|-------------|
| | | | | 計 | 広域内 | 広域外 | |
| 平成24年度 | 1,535 | 1,128 | - | 359 | 222 | 137 | 48 |
| 25 | 1,581 | 1,207 | 1 | 340 | 199 | 141 | 33 |
| 26 | 1,535 | 1,149 | - | 334 | 213 | 121 | 52 |
| 27 | 1,559 | 1,182 | - | 338 | 205 | 133 | 39 |
| 28 | 1,566 | 1,151 | - | 369 | 224 | 145 | 46 |

第9図 負担区別の被保険者と給付状況 (平成28年度・東京都対比)

(文京区)

(3割負担被保険者)

(1割負担被保険者)

| | | | |
|--------------|---------------------------|-------------------------|------------------------|
| 年間平均 被保険者 | 4,412人 (21.0%) | 16,623人 (79.0%) | 計21,035人 (100) |
| 給付状況 | 3,349百万円 (18.2%) | 15,013百万円 (81.8%) | 計18,362百万円 (100) |
| (東京都) | | | |
| 年間平均 被保険者 | 198,812人 (13.9%) | 1,228,857人 (86.1%) | 計1,427,669人 (100) |
| 給付状況 | 140,184 百万円 (11.6%) | 1,064,756百万円 (88.4%) | 計1,204,940百万円 (100) |

34 後期高齢者医療制度（つづき）

（４）年度別給付状況 （件数）

| 年 度 | 総 数 | 療 養 給 付 費 | 療 養 費 | 高額療養費（現金） | その他の給付 |
|-----------|----------------|----------------|---------------|---------------|--------------|
| 平成24年度 | 703,983 | 649,171 | 19,812 | 33,882 | 1,118 |
| 25 | 711,961 | 659,546 | 20,148 | 31,168 | 1,099 |
| 26 | 721,064 | 668,357 | 19,985 | 31,487 | 1,235 |
| 27 | 735,041 | 681,154 | 19,668 | 32,940 | 1,279 |
| 28 | 754,623 | 700,814 | 20,077 | 32,408 | 1,324 |

（金額）

| 年 度 | 総 額 | 療 養 給 付 費 | 療 養 費 | 高額療養費（現金） | その他の給付 |
|-----------|-----------------------|-----------------------|--------------------|--------------------|-------------------|
| | 円 | 円 | 円 | 円 | 円 |
| 平成24年度 | 16,715,948,995 | 16,184,710,903 | 287,126,812 | 217,971,968 | 26,139,312 |
| 25 | 17,406,502,411 | 16,886,761,602 | 301,030,513 | 192,042,691 | 26,667,605 |
| 26 | 17,631,709,639 | 17,120,719,237 | 289,715,847 | 193,092,230 | 28,182,325 |
| 27 | 18,289,491,415 | 17,763,467,731 | 293,310,990 | 205,290,688 | 27,422,006 |
| 28 | 18,362,036,023 | 17,823,460,284 | 300,364,538 | 207,599,747 | 30,611,454 |

- 注) 1. 療養給付費に高額療養費（現物）を含む。
 2. 「その他の給付」は平成21年度から開始された高額介護合算療養費等。

（５）年度別葬祭費支給状況

| 年 度 | 件 数 | 金 額 |
|-----------|--------------|-------------------|
| | 件 | 円 |
| 平成24年度 | 1,088 | 76,107,500 |
| 25 | 1,190 | 83,300,000 |
| 26 | 1,102 | 77,140,000 |
| 27 | 1,108 | 77,560,000 |
| 28 | 1,070 | 74,900,000 |

（６）健診事業

| 年 度 | 受診者数 |
|-----------|--------------|
| | 人 |
| 平成24年度 | 9,763 |
| 25 | 9,725 |
| 26 | 9,793 |
| 27 | 9,702 |
| 28 | 9,811 |

（７）徴収方法別保険料収納状況（現年分）

| 年 度 | 特 別 徴 収 | | | 普 通 徴 収 | | |
|-----------|--------------------|--------------------|--------------|----------------------|----------------------|-------------|
| | 調 定 額 | 収 納 額 | 収 納 率 | 調 定 額 | 収 納 額 | 収 納 率 |
| | 円 | 円 | % | 円 | 円 | % |
| 平成24年度 | 749,796,600 | 749,796,600 | 100.0 | 1,585,040,900 | 1,548,220,700 | 97.7 |
| 25 | 686,221,300 | 686,221,300 | 100.0 | 1,657,313,800 | 1,618,867,100 | 97.7 |
| 26 | 646,118,400 | 646,118,400 | 100.0 | 1,880,677,600 | 1,843,203,700 | 98.0 |
| 27 | 578,789,900 | 578,789,900 | 100.0 | 1,943,154,500 | 1,906,499,567 | 98.1 |
| 28 | 574,128,600 | 574,128,600 | 100.0 | 2,037,873,100 | 1,999,146,885 | 98.1 |

（つづき）

| 年 度 | 計 | | |
|-----------|----------------------|----------------------|-------------|
| | 調 定 額 | 収 納 額 | 収 納 率 |
| | 円 | 円 | % |
| 平成24年度 | 2,334,837,500 | 2,298,017,300 | 98.4 |
| 25 | 2,343,535,100 | 2,305,088,400 | 98.4 |
| 26 | 2,526,796,000 | 2,489,322,100 | 98.5 |
| 27 | 2,521,944,400 | 2,485,289,467 | 98.5 |
| 28 | 2,612,001,700 | 2,573,275,485 | 98.5 |

資料：福祉部国保年金課

東京都後期高齢者医療広域連合

35 国 民 年 金

(1) 拠出制被保険者数

| 年 度 | 総 数 | | | | 強 制 適 用 | | | |
|-----------|---------------|-----------------|-----------------|----------------|---------------|-----------------|-----------------|---------------|
| | 被保険者数 | 年間の取得・ 転入等の増 | 年間の喪失・ 転出等の減 | 年間の増減 | 被保険者数 | 年間の取得・ 転入等の増 | 年間の喪失・ 転出等の減 | 年間の増減 |
| 平成24年度 | 49,667 | 15,001 | 15,531 | △ 530 | 48,896 | 14,750 | 15,186 | △ 436 |
| 25 | 49,213 | 16,174 | 16,628 | △ 454 | 48,437 | 15,877 | 16,336 | △ 459 |
| 26 | 48,325 | 15,273 | 16,161 | △ 888 | 47,531 | 14,984 | 15,890 | △ 906 |
| 27 | 47,469 | 15,590 | 16,446 | △ 856 | 46,616 | 15,249 | 16,164 | △ 915 |
| 28 | 45,790 | 14,808 | 16,487 | △ 1,679 | 44,989 | 14,542 | 16,169 | △ 1627 |

(つづき)

| 年 度 | 任 意 適 用 | | | |
|-----------|------------|-----------------|-----------------|-------------|
| | 被保険者数 | 年間の取得・ 転入等の増 | 年間の喪失・ 転出等の減 | 年間の増減 |
| 平成24年度 | 771 | 251 | 345 | △ 94 |
| 25 | 776 | 297 | 292 | 5 |
| 26 | 794 | 289 | 271 | 18 |
| 27 | 853 | 341 | 282 | 59 |
| 28 | 801 | 266 | 318 | △ 52 |

(2) 納付状況

| 年 度 | 納付対象月数 | 納付月数 | 納付率 |
|-----------|----------------|----------------|-------------|
| | 月 | 月 | % |
| 平成24年度 | 331,021 | 215,369 | 65.1 |
| 25 | 322,129 | 215,816 | 67.0 |
| 26 | 312,321 | 214,944 | 68.8 |
| 27 | 304,025 | 211,881 | 69.7 |
| 28 | 288,949 | 205,441 | 71.1 |

(3) 保険料免除別

| 年 度 | 総 数 | 法 定 免 除 | 申 請 免 除 |
|-----------|--------------|--------------|--------------|
| 平成24年度 | 8,841 | 1,149 | 7,692 |
| 25 | 9,264 | 1,170 | 8,094 |
| 26 | 8,962 | 1,171 | 7,791 |
| 27 | 8,579 | 1,157 | 7,422 |
| 28 | 8,557 | 1,134 | 7,423 |

(4) 福祉年金受給権者数

| 年 度 | 総 数 | | | | 全 部 支 給 | | | | 一 部 支 給 | | | | 全 部 支 給 停 止 | | | |
|-----------|------------|----------|------------|----------|------------|----------|------------|----------|-----------|----------|-----------|----------|-------------|----------|-----------|----------|
| | 総 数 | 老 齢 | 障 害 | 母 子 | 総 数 | 老 齢 | 障 害 | 母 子 | 総 数 | 老 齢 | 障 害 | 母 子 | 総 数 | 老 齢 | 障 害 | 母 子 |
| 平成24年度 | 886 | 6 | 880 | - | 798 | 2 | 796 | - | 10 | - | 10 | - | 78 | 4 | 74 | - |
| 25 | 903 | 5 | 898 | - | 822 | 1 | 821 | - | 12 | - | 12 | - | 69 | 4 | 65 | - |
| 26 | 924 | 3 | 921 | - | 839 | - | 839 | - | 12 | - | 12 | - | 73 | 3 | 70 | - |
| 27 | 954 | 3 | 951 | - | 863 | - | 863 | - | 15 | - | 15 | - | 76 | 3 | 73 | - |
| 28 | 977 | 2 | 975 | - | 883 | - | 883 | - | 18 | - | 18 | - | 76 | 2 | 74 | - |

35 国 民 年 金 (つづき)

(5) 拠出制国民年金受給権者数

| 年 度 | 総 数 | 老 齢 給 付 | | | 障 害 給 付 | | 遺 族 給 付 | | | 死 亡 一時金 | |
|-----------|---------------|---------------|--------------|------------|------------|-----------|-----------|-----|-----|------------|-----------|
| | | 老齢基礎 | 老 齢 | 通算老齢 | 障害基礎 | 障 害 | 遺族基礎 | 母 子 | 遺 児 | | 寡 婦 |
| 平成24年度 | 32,342 | 27,844 | 2,444 | 1,410 | 435 | 78 | 43 | - | - | 35 | 53 |
| 25 | 33,355 | 29,265 | 2,185 | 1,275 | 455 | 69 | 45 | - | - | 29 | 32 |
| 26 | 34,234 | 30,499 | 1,950 | 1,138 | 464 | 62 | 48 | - | - | 29 | 44 |
| 27 | 34,861 | 31,475 | 1,737 | 1,018 | 476 | 56 | 51 | - | - | 29 | 19 |
| 28 | 35,195 | 32,112 | 1,550 | 891 | 491 | 54 | 46 | - | - | 28 | 23 |

資料：福祉部国保年金課

36 介 護 保 険

(1) 第1号被保険者数

(各年3月31日)

| 年 度 | 第 1 号 被 保 険 者 数 | | | 内 数 | |
|-----------|-----------------|---------------|---------------|------------|------------|
| | 総 数 | 65歳～74歳 | 75歳以上 | 外 国 人 | 住所地特例者 |
| 平成24年度 | 40,182 | 19,322 | 20,860 | 292 | 407 |
| 25 | 41,188 | 20,224 | 20,964 | 294 | 428 |
| 26 | 42,030 | 20,851 | 21,179 | 321 | 442 |
| 27 | 42,657 | 21,087 | 21,570 | 326 | 486 |
| 28 | 43,005 | 20,881 | 22,124 | 349 | 556 |

(2) 第1号被保険者保険料収納状況(現年分)

| 年 度 | 特 別 徴 収 | | | 普 通 徴 収 | | |
|-----------|----------------------|----------------------|--------------|--------------------|--------------------|-------------|
| | 調 定 額 | 収 納 額 | 収 納 率 | 調 定 額 | 収 納 額 | 収 納 率 |
| | 円 | 円 | % | 円 | 円 | % |
| 平成24年度 | 2,312,455,300 | 2,312,455,300 | 100.0 | 424,144,200 | 365,420,900 | 86.2 |
| 25 | 2,415,526,300 | 2,415,526,300 | 100.0 | 413,662,500 | 353,684,769 | 85.5 |
| 26 | 2,512,519,300 | 2,512,519,300 | 100.0 | 417,255,700 | 359,794,600 | 86.2 |
| 27 | 2,815,890,100 | 2,815,890,100 | 100.0 | 480,013,100 | 418,252,200 | 87.1 |
| 28 | 2,906,963,100 | 2,906,963,100 | 100.0 | 462,076,700 | 400,453,300 | 86.7 |

(つづき)

| 年 度 | 計 | | |
|-----------|----------------------|----------------------|-------------|
| | 調 定 額 | 収 納 額 | 収 納 率 |
| | 円 | 円 | % |
| 平成24年度 | 2,736,599,500 | 2,677,876,200 | 97.9 |
| 25 | 2,829,188,800 | 2,769,211,069 | 97.9 |
| 26 | 2,929,775,000 | 2,872,313,900 | 98.0 |
| 27 | 3,295,903,200 | 3,234,142,300 | 98.1 |
| 28 | 3,369,039,800 | 3,307,416,400 | 98.2 |

注) 収納額は、収入額から還付未済額を減額した額。

36 介 護 保 険 (つづき)

(3) 要介護・要支援認定者数

| 年 度 | 総 数 | 要支援 1 | 要支援 2 | 要介護 1 | 要介護 2 | 要介護 3 | 要介護 4 | 要介護 5 |
|-----------|--------------|--------------|------------|--------------|--------------|--------------|--------------|------------|
| 平成24年度 | 7,347 | 705 | 765 | 1,316 | 1,509 | 1,061 | 1,024 | 967 |
| 25 | 7,643 | 811 | 824 | 1,380 | 1,535 | 1,091 | 1,028 | 974 |
| 26 | 7,900 | 939 | 802 | 1,523 | 1,561 | 1,028 | 1,031 | 1,016 |
| 27 | 8,044 | 1,034 | 821 | 1,622 | 1,510 | 1,032 | 1,060 | 965 |
| 28 | 8,033 | 1,058 | 807 | 1,638 | 1,485 | 1,052 | 1,048 | 945 |

(4) 保険給付状況

| 年 度 | 総 額 | 居宅サービス 保険給付額 | 施設サービス 保険給付額 | 地域密着型 介護サービス 保険給付額 | その他サービス 保険給付額 |
|-----------|-----------------------|----------------------|----------------------|--------------------------|--------------------|
| | 円 | 円 | 円 | 円 | 円 |
| 平成 24 年 度 | 11,773,624,691 | 7,598,498,651 | 2,980,971,234 | 680,609,053 | 513,545,753 |
| 25 | 12,144,781,202 | 7,863,594,663 | 3,026,411,044 | 733,782,185 | 520,993,310 |
| 26 | 12,646,941,000 | 8,283,531,894 | 3,048,260,226 | 772,139,648 | 543,009,232 |
| 27 | 12,843,176,055 | 8,440,559,707 | 3,006,249,736 | 842,875,326 | 553,491,286 |
| 28 | 12,974,847,563 | 8,012,271,520 | 2,998,997,379 | 1,297,434,184 | 666,144,480 |

資料：福祉部介護保険課

37 23 区 別 保 育 園 の 状 況

(平成29年5月1日)

| 地 域 | 公 立 | | | | 私 立 | | | | 計 | | | |
|------------|------------|---------------|---------------|-------------|--------------|---------------|---------------|-------------|--------------|----------------|----------------|-------------|
| | 施設数 | 定 員 | 保育実施 児童数 | 定 員 充足率 | 施設数 | 定 員 | 保育実施 児童数 | 定 員 充足率 | 施設数 | 定 員 | 保育実施 児童数 | 定 員 充足率 |
| | | 人 | 人 | % | | 人 | 人 | % | | 人 | 人 | % |
| 総 数 | 716 | 75,798 | 75,499 | 99.6 | 1,049 | 91,696 | 86,664 | 94.5 | 1,765 | 167,494 | 162,163 | 96.8 |
| 千代田区 | 6 | 507 | 526 | 103.7 | 8 | 735 | 622 | 84.6 | 14 | 1,242 | 1,148 | 92.4 |
| 中央区 | 16 | 1,708 | 1,699 | 99.5 | 30 | 2,337 | 2,048 | 87.6 | 46 | 4,045 | 3,747 | 92.6 |
| 港区 | 20 | 2,891 | 2,775 | 96.0 | 33 | 2,107 | 1,904 | 90.4 | 53 | 4,998 | 4,679 | 93.6 |
| 新宿区 | 18 | 2,242 | 2,137 | 95.3 | 38 | 3,714 | 3,153 | 84.9 | 56 | 5,956 | 5,290 | 88.8 |
| 文京区 | 20 | 1,910 | 1,892 | 99.1 | 36 | 2,255 | 2,104 | 93.3 | 56 | 4,165 | 3,996 | 95.9 |
| 台東区 | 13 | 1,273 | 1,236 | 97.1 | 18 | 1,342 | 1,300 | 96.9 | 31 | 2,615 | 2,536 | 97.0 |
| 墨田区 | 25 | 2,631 | 2,469 | 93.8 | 31 | 2,535 | 2,442 | 96.3 | 56 | 5,166 | 4,911 | 95.1 |
| 江東区 | 44 | 4,542 | 4,441 | 97.8 | 67 | 6,814 | 6,468 | 94.9 | 111 | 11,356 | 10,909 | 96.1 |
| 品川区 | 46 | 4,672 | 4,943 | 105.8 | 47 | 3,743 | 3,423 | 91.5 | 93 | 8,415 | 8,366 | 99.4 |
| 目黒区 | 21 | 2,223 | 2,211 | 99.5 | 24 | 1,788 | 1,680 | 94.0 | 45 | 4,011 | 3,891 | 97.0 |
| 大田区 | 45 | 5,371 | 5,325 | 99.1 | 72 | 6,084 | 5,894 | 96.9 | 117 | 11,455 | 11,219 | 97.9 |
| 世田谷区 | 49 | 4,771 | 5,117 | 107.3 | 107 | 9,621 | 8,855 | 92.0 | 156 | 14,392 | 13,972 | 97.1 |
| 渋谷区 | 18 | 1,679 | 1,657 | 98.7 | 25 | 2,384 | 2,185 | 91.7 | 43 | 4,063 | 3,842 | 94.6 |
| 中野区 | 20 | 1,886 | 1,889 | 100.2 | 33 | 2,683 | 2,729 | 101.7 | 53 | 4,569 | 4,618 | 101.1 |
| 杉並区 | 44 | 4,102 | 4,120 | 100.4 | 57 | 4,710 | 4,387 | 93.1 | 101 | 8,812 | 8,507 | 96.5 |
| 豊島区 | 21 | 2,241 | 2,328 | 103.9 | 39 | 2,768 | 2,451 | 88.5 | 60 | 5,009 | 4,779 | 95.4 |
| 北区 | 43 | 4,599 | 4,568 | 99.3 | 32 | 2,629 | 2,438 | 92.7 | 75 | 7,228 | 7,006 | 96.9 |
| 荒川区 | 22 | 2,600 | 2,722 | 104.7 | 23 | 2,335 | 2,207 | 94.5 | 45 | 4,935 | 4,929 | 99.9 |
| 板橋区 | 40 | 3,820 | 3,758 | 98.4 | 76 | 6,770 | 6,647 | 98.2 | 116 | 10,590 | 10,405 | 98.3 |
| 練馬区 | 60 | 6,621 | 6,471 | 97.7 | 76 | 6,338 | 6,301 | 99.4 | 136 | 12,959 | 12,772 | 98.6 |
| 足立区 | 46 | 4,714 | 4,630 | 98.2 | 62 | 5,935 | 5,767 | 97.2 | 108 | 10,649 | 10,397 | 97.6 |
| 葛飾区 | 43 | 4,842 | 4,727 | 97.6 | 56 | 5,147 | 4,917 | 95.5 | 99 | 9,989 | 9,644 | 96.5 |
| 江戸川区 | 36 | 3,953 | 3,858 | 97.6 | 59 | 6,922 | 6,742 | 97.4 | 95 | 10,875 | 10,600 | 97.5 |

注) 保育実施児童数には委託児童を含み、受託児童を含まない。

資料：東京都福祉保健局「福祉保健局業務報告」

38 区立保育園の状況

年齢男女別園児数及び職員数

(平成29年5月1日)

| 園名 | 総数 | | | 0歳児 | | 1歳児 | | 2歳児 | | 3歳児 | | 4歳児 | | 5歳児 | | 職員 |
|-----------|--------------|------------|------------|-----------|-----------|------------|------------|------------|------------|------------|------------|------------|------------|------------|------------|------------|
| | 総数 | 男 | 女 | 男 | 女 | 男 | 女 | 男 | 女 | 男 | 女 | 男 | 女 | 男 | 女 | |
| 総数 | 1,835 | 953 | 882 | 76 | 59 | 154 | 138 | 182 | 160 | 176 | 194 | 176 | 174 | 189 | 157 | 399 |
| 藍染 | 87 | 45 | 42 | - | - | 7 | 5 | 6 | 9 | 9 | 11 | 9 | 11 | 14 | 6 | 16 |
| 久堅 | 123 | 61 | 62 | 4 | 8 | 9 | 11 | 16 | 6 | 8 | 15 | 12 | 11 | 12 | 11 | 27 |
| 青柳 | 83 | 41 | 42 | - | - | 7 | 7 | 8 | 10 | 7 | 11 | 9 | 8 | 10 | 6 | 17 |
| さしがや | 128 | 64 | 64 | 6 | 6 | 13 | 8 | 13 | 10 | 11 | 13 | 10 | 14 | 11 | 13 | 26 |
| 駒込 | 93 | 48 | 45 | - | - | 8 | 7 | 11 | 7 | 10 | 10 | 10 | 10 | 9 | 11 | 19 |
| こひなた | 97 | 49 | 48 | - | - | 7 | 8 | 13 | 5 | 9 | 11 | 8 | 14 | 12 | 10 | 17 |
| 本郷 | 93 | 54 | 39 | - | - | 9 | 6 | 12 | 6 | 9 | 11 | 12 | 8 | 12 | 8 | 17 |
| 大塚 | 96 | 53 | 43 | 4 | 5 | 7 | 6 | 6 | 8 | 17 | 4 | 7 | 13 | 12 | 7 | 24 |
| しおみ | 105 | 46 | 59 | 6 | 5 | 9 | 5 | 6 | 10 | 8 | 14 | 8 | 14 | 9 | 11 | 23 |
| 千石 | 146 | 75 | 71 | 7 | 5 | 10 | 13 | 9 | 16 | 16 | 10 | 17 | 13 | 16 | 14 | 29 |
| 向丘 | 132 | 65 | 67 | 9 | 4 | 9 | 9 | 11 | 13 | 11 | 15 | 14 | 12 | 11 | 14 | 27 |
| 水道 | 121 | 67 | 54 | 6 | 3 | 10 | 8 | 11 | 12 | 10 | 14 | 13 | 10 | 17 | 7 | 26 |
| 本駒込 | 99 | 53 | 46 | 6 | 4 | 11 | 3 | 10 | 7 | 6 | 12 | 10 | 10 | 10 | 10 | 23 |
| 本駒込南 | 121 | 64 | 57 | 7 | 5 | 11 | 9 | 11 | 10 | 8 | 14 | 13 | 10 | 14 | 9 | 26 |
| 千石西 | 118 | 61 | 57 | 4 | 5 | 8 | 10 | 10 | 11 | 11 | 11 | 15 | 9 | 13 | 11 | 23 |
| 本駒込西 | 53 | 26 | 27 | 5 | 5 | 4 | 9 | 8 | 7 | 9 | 6 | - | - | - | - | 18 |
| 目白台 | 83 | 44 | 39 | 6 | 4 | 7 | 5 | 7 | 7 | 8 | 7 | 9 | 7 | 7 | 9 | 20 |
| 柳町 | 36 | 21 | 15 | - | - | 5 | 5 | 7 | 5 | 9 | 5 | - | - | - | - | 11 |
| 根津 | 21 | 16 | 5 | 6 | - | 3 | 4 | 7 | 1 | - | - | - | - | - | - | 10 |

資料：子ども家庭部幼児保育課、総務部職員課

39 区立こども園の状況

年齢男女別園児数及び職員数

(平成29年5月1日)

| 園名 | 総数 | | | 0歳児 | | 1歳児 | | 2歳児 | | 3歳児 | | 4歳児 | | 5歳児 | | 職員 |
|--------------|------------|-----------|-----------|----------|----------|----------|----------|----------|----------|-----------|-----------|-----------|-----------|----------|-----------|-----------|
| | 総数 | 男 | 女 | 男 | 女 | 男 | 女 | 男 | 女 | 男 | 女 | 男 | 女 | 男 | 女 | |
| お茶の水女子大学こども園 | 126 | 56 | 70 | 4 | 2 | 3 | 7 | 6 | 5 | 19 | 14 | 15 | 18 | 9 | 24 | 16 |
| (うち幼稚園部分) | 33 | 15 | 18 | - | - | - | - | - | - | 6 | 5 | 6 | 5 | 3 | 8 | - |
| (うち保育園部分) | 93 | 41 | 52 | 4 | 2 | 3 | 7 | 6 | 5 | 13 | 9 | 9 | 13 | 6 | 16 | - |

資料：子ども家庭部幼児保育課

40 私立保育園の状況

年齢男女別園児数及び職員数

(平成29年5月1日)

| 園名 | 総数 | | | 0歳児 | | 1歳児 | | 2歳児 | | 3歳児 | | 4歳児 | | 5歳児 | | 職員 |
|-----------------------------|--------------|--------------|--------------|------------|------------|------------|------------|------------|------------|------------|------------|------------|------------|------------|------------|------------|
| | 総数 | 男 | 女 | 男 | 女 | 男 | 女 | 男 | 女 | 男 | 女 | 男 | 女 | 男 | 女 | |
| 総数 | 2,111 | 1,073 | 1,038 | 148 | 127 | 222 | 203 | 243 | 212 | 185 | 209 | 145 | 154 | 130 | 133 | 587 |
| 慈愛会 | 33 | 19 | 14 | 6 | 5 | 6 | 5 | 7 | 4 | - | - | - | - | - | - | 14 |
| たんぼぼ ※分園を含む | 212 | 111 | 101 | 15 | 9 | 20 | 18 | 24 | 18 | 15 | 24 | 20 | 14 | 17 | 18 | 47 |
| どんぐり | 34 | 23 | 11 | 10 | 1 | 8 | 3 | 5 | 7 | - | - | - | - | - | - | 14 |
| キッズソフィア 白山 | 47 | 23 | 24 | 1 | 4 | 3 | 4 | 5 | 4 | 5 | 5 | 5 | 5 | 4 | 2 | 11 |
| 八千代 | 45 | 18 | 27 | 2 | 4 | 3 | 5 | 3 | 5 | 2 | 6 | 6 | 1 | 2 | 6 | 16 |
| まなびの森 | 72 | 37 | 35 | 6 | - | 6 | 7 | 4 | 9 | 8 | 6 | 6 | 7 | 7 | 6 | 14 |
| こころの保育園 文京西片 | 91 | 50 | 41 | - | - | 8 | 6 | 10 | 7 | 11 | 9 | 10 | 10 | 11 | 9 | 16 |
| 小学館アカデミー 小石川 | 71 | 28 | 43 | 5 | 4 | 2 | 10 | 7 | 5 | 5 | 7 | 4 | 10 | 5 | 7 | 19 |
| 損保ジャパン日本興亜 スマイルキッズ江戸川橋 | 65 | 27 | 38 | 6 | 4 | 4 | 7 | 2 | 9 | 6 | 5 | 5 | 6 | 4 | 7 | 14 |
| 白山ひかり | 55 | 35 | 20 | 8 | 1 | 5 | 4 | 8 | 1 | 6 | 5 | 6 | 6 | 2 | 3 | 17 |
| 小学館アカデミー 茗荷谷 | 60 | 28 | 32 | 2 | 4 | 8 | 2 | 4 | 7 | 4 | 7 | 4 | 7 | 6 | 5 | 16 |
| グローハルキッズ 後楽二丁目 ※分園を含む | 97 | 48 | 49 | 5 | 4 | 7 | 11 | 8 | 10 | 7 | 11 | 11 | 8 | 10 | 5 | 24 |
| アスク本駒込 | 68 | 33 | 35 | 2 | 4 | 4 | 6 | 7 | 5 | 8 | 4 | 7 | 8 | 5 | 8 | 13 |
| ベネッセかごまち | 59 | 28 | 31 | 6 | 6 | 11 | 4 | 7 | 9 | 4 | 12 | - | - | - | - | 19 |
| ベネッセ千石 | 69 | 35 | 34 | 3 | 3 | 6 | 4 | 7 | 4 | 4 | 7 | 7 | 9 | 8 | 7 | 16 |
| キッズカーテン 文京春日 | 57 | 29 | 28 | 4 | 2 | 6 | 6 | 8 | 4 | 6 | 6 | 4 | 6 | 1 | 4 | 16 |
| グローハルキッズ 新大塚 | 50 | 28 | 22 | - | - | 7 | 3 | 4 | 6 | 6 | 4 | 5 | 5 | 6 | 4 | 10 |
| ホピンスナーサリー スクール千駄木 | 60 | 25 | 35 | 5 | 4 | 5 | 4 | 3 | 6 | 6 | 5 | 3 | 8 | 3 | 8 | 15 |
| 東京こども | 30 | 20 | 10 | 4 | 2 | 6 | 3 | 7 | 3 | 3 | 2 | - | - | - | - | 12 |
| 日生湯島保育園 ひび | 64 | 31 | 33 | 3 | 3 | 6 | 5 | 8 | 4 | 3 | 9 | 6 | 6 | 5 | 6 | 17 |
| にじのいるか 保育園小石川 | 61 | 26 | 35 | 6 | 6 | 7 | 10 | 5 | 12 | 8 | 7 | - | - | - | - | 23 |
| テンドーラビング 保育園茗荷谷 | 62 | 36 | 26 | 3 | 6 | 6 | 4 | 6 | 5 | 8 | 3 | 7 | 2 | 6 | 6 | 15 |
| ハッピーママ茗荷谷 | 44 | 27 | 17 | 5 | 1 | 5 | 4 | 5 | 5 | 6 | 2 | 6 | 4 | - | 1 | 16 |
| ちやいれつく 新大塚駅前 | 51 | 25 | 26 | 3 | 3 | 6 | 3 | 5 | 4 | 2 | 8 | 5 | 3 | 4 | 5 | 14 |
| 本駒込ブチクレイ 保育園 | 69 | 34 | 35 | 5 | 3 | 5 | 7 | 5 | 7 | 5 | 8 | 7 | 5 | 7 | 5 | 14 |
| 保育所まあむ 東大前園 | 26 | 13 | 13 | 1 | 5 | 5 | 5 | 7 | 3 | - | - | - | - | - | - | 10 |
| 同仁美登里 | 35 | 22 | 13 | 4 | 6 | 7 | 3 | 11 | 4 | - | - | - | - | - | - | 13 |
| ホピンスナーサリー スクール本郷 | 68 | 32 | 36 | 5 | 4 | 6 | 6 | 5 | 7 | 7 | 5 | 4 | 8 | 5 | 6 | 17 |
| にじのいるか 保育園千石 | 65 | 28 | 37 | 2 | 7 | 4 | 8 | 6 | 6 | 6 | 6 | 4 | 8 | 6 | 2 | 23 |
| えがおの森 保育園・せんごく | 58 | 26 | 32 | 1 | 5 | 2 | 8 | 8 | 3 | 6 | 5 | 3 | 8 | 6 | 3 | 12 |

40 私立保育園の状況(つづき)

年齢男女別園児数及び職員数

(平成29年5月1日)

| 園名 | 総数 | | | 0歳児 | | 1歳児 | | 2歳児 | | 3歳児 | | 4歳児 | | 5歳児 | | 職員 |
|--------------------|----|----|----|-----|---|-----|---|-----|---|-----|---|-----|---|-----|---|----|
| | 総数 | 男 | 女 | 男 | 女 | 男 | 女 | 男 | 女 | 男 | 女 | 男 | 女 | 男 | 女 | |
| 富坂まきば保育園 | 51 | 32 | 19 | 5 | 3 | 9 | 3 | 8 | 4 | 10 | 9 | - | - | - | - | 15 |
| モ ニ カ 茗荷谷駅前園 | 37 | 21 | 16 | 4 | 2 | 6 | 4 | 8 | 3 | 3 | 7 | - | - | - | - | 14 |
| こころおちゃのみず 第一保育園 | 39 | 23 | 16 | 6 | 3 | 7 | 6 | 7 | 6 | 3 | 1 | - | - | - | - | 13 |
| こころおちゃのみず 第二保育園 | 29 | 16 | 13 | - | - | 4 | 5 | 9 | 1 | 3 | 7 | - | - | - | - | 14 |
| テンドーラビング 保育園千駄木 | 33 | 17 | 16 | 3 | 5 | 4 | 4 | 6 | 4 | 4 | 3 | - | - | - | - | 13 |
| クオリスキッズ 駒込保育園 | 32 | 15 | 17 | 2 | 4 | 6 | 2 | 2 | 7 | 5 | 4 | - | - | - | - | 13 |
| このえ本郷三丁目 小規模保育園 | 12 | 4 | 8 | - | - | 2 | 4 | 2 | 4 | - | - | - | - | - | - | 8 |

資料：子ども家庭部幼児保育課

41 認 証 保 育 所 の 状 況

年齢男女別園児数及び職員数

(平成29年5月1日)

| 園 名 | 総 数 | | | 0 歳 児 | | 1 歳 児 | | 2 歳 児 | | 3 歳 児 | | 4 歳 児 | | 5 歳 児 | | 職 員 |
|-------------------|-----------|-----------|-----------|----------|-----------|-----------|-----------|-----------|-----------|----------|----------|----------|----------|-------|---|-----------|
| | 総 数 | 男 | 女 | 男 | 女 | 男 | 女 | 男 | 女 | 男 | 女 | 男 | 女 | 男 | 女 | |
| 総 数 | 98 | 40 | 58 | 8 | 12 | 15 | 20 | 15 | 20 | 1 | 5 | 1 | 1 | - | - | 30 |
| ぼけっとランド 本 郷 | 28 | 11 | 17 | 3 | 3 | 5 | 7 | 3 | 7 | - | - | - | - | - | - | 12 |
| モ ニ カ 茗 荷 谷 | 36 | 17 | 19 | 3 | 6 | 5 | 7 | 8 | 5 | - | - | 1 | 1 | - | - | 9 |
| クローバルキッズ 春 日 園 | 34 | 12 | 22 | 2 | 3 | 5 | 6 | 4 | 8 | 1 | 5 | - | - | - | - | 9 |

注) 認証保育所の園児数は区民のみ。

資料：子ども家庭部幼児保育課

42 子 育 て ひ ろ ば 利 用 状 況

| 区 分 | 平成24年度 | 平成25年度 | 平成26年度 | 平成27年度 | 平成28年度 |
|------------|---------------|---------------|---------------|----------------|----------------|
| 総 数 | 56,760 | 81,528 | 90,514 | 113,982 | 118,680 |
| 西 片 | 23,888 | 23,115 | 23,672 | 19,917 | 20,157 |
| 汐 見 | 25,433 | 25,041 | 27,396 | 25,818 | 27,280 |
| 水 道 | 7,439 | 6,503 | 7,428 | 6,512 | 4,515 |
| 千 石 | - | 26,869 | 32,018 | 35,478 | 30,778 |
| 江 戸 川 橋 | - | - | - | 26,257 | 35,950 |

注) 1. 幼児と保護者の利用者数の合計。

2. 子育てひろば水道は平成23年度より開所。

3. 子育てひろば千石は平成25年度より開所。

4. 子育てひろば江戸川橋は平成27年度より開所。

資料：子ども家庭部子育て支援課、幼児保育課、教育推進部児童青少年課

43 児童館利用状況

| 年度及び月次 | 大塚児童館 | | しおみ児童館 | | 千石児童館 | | 水道児童館 | |
|-----------|-------|--------|--------|--------|-------|--------|-------|--------|
| | 登録人員 | 利用人員 | 登録人員 | 利用人員 | 登録人員 | 利用人員 | 登録人員 | 利用人員 |
| 平成24年度 | 1,024 | 24,279 | 1,974 | 16,423 | 2,295 | 35,708 | 1,082 | 23,321 |
| 25 | 1,067 | 23,816 | 2,146 | 16,346 | 2,904 | 52,135 | 1,108 | 23,208 |
| 26 | 1,108 | 25,831 | 2,343 | 14,554 | 3,287 | 58,190 | 1,210 | 29,490 |
| 27 | 1,119 | 24,713 | 2,450 | 15,181 | 3,604 | 63,459 | 1,233 | 28,360 |
| 28 | 1,210 | 25,927 | 2,528 | 15,015 | 3,819 | 56,406 | 1,296 | 29,031 |
| 4月 | 1,037 | 2,356 | 2,194 | 1,627 | 3,199 | 4,772 | 1,146 | 2,247 |
| 5 | 1,059 | 2,070 | 2,226 | 1,572 | 3,267 | 4,389 | 1,161 | 2,159 |
| 6 | 1,081 | 2,537 | 2,298 | 2,031 | 3,352 | 5,367 | 1,184 | 2,915 |
| 7 | 1,115 | 2,699 | 2,360 | 2,107 | 3,426 | 5,321 | 1,197 | 2,693 |
| 8 | 1,122 | 1,807 | 2,381 | 1,314 | 3,487 | 4,142 | 1,206 | 1,769 |
| 9 | 1,146 | 2,286 | 2,421 | 1,424 | 3,557 | 4,949 | 1,221 | 2,583 |
| 10 | 1,166 | 2,172 | 2,454 | 1,381 | 3,610 | 4,878 | 1,242 | 2,759 |
| 11 | 1,172 | 1,924 | 2,476 | 1,129 | 3,653 | 5,115 | 1,249 | 2,550 |
| 12 | 1,178 | 1,818 | 2,494 | 943 | 3,683 | 4,097 | 1,253 | 2,113 |
| 29年 1 | 1,194 | 1,870 | 2,517 | 787 | 3,725 | 4,287 | 1,271 | 2,121 |
| 2 | 1,201 | 2,008 | 2,519 | 320 | 3,755 | 4,381 | 1,282 | 2,355 |
| 3 | 1,210 | 2,380 | 2,528 | 380 | 3,819 | 4,708 | 1,296 | 2,767 |

(つづき)

| 年度及び月次 | 本駒込児童館 | | 本駒込南児童館 | | 久堅児童館 | | 柳町児童館 | |
|-----------|--------|--------|---------|--------|-------|--------|-------|--------|
| | 登録人員 | 利用人員 | 登録人員 | 利用人員 | 登録人員 | 利用人員 | 登録人員 | 利用人員 |
| 平成24年度 | 1,673 | 28,040 | 2,252 | 26,553 | 2,152 | 29,859 | 2,038 | 32,713 |
| 25 | 1,685 | 21,183 | 2,375 | 26,678 | 2,193 | 28,432 | 2,180 | 36,444 |
| 26 | 1,689 | 24,795 | 2,449 | 28,475 | 1,981 | 25,236 | 2,191 | 37,963 |
| 27 | 1,817 | 23,285 | 2,533 | 27,939 | 2,254 | 24,816 | 2,201 | 35,085 |
| 28 | 1,863 | 21,964 | 2,590 | 27,226 | 2,258 | 29,130 | 2,260 | 35,472 |
| 4月 | 1,600 | 1,831 | 2,235 | 2,479 | 1,968 | 2,526 | 1,927 | 3,207 |
| 5 | 1,622 | 1,863 | 2,266 | 1,967 | 1,991 | 2,122 | 1,973 | 2,995 |
| 6 | 1,638 | 2,074 | 2,314 | 2,620 | 2,027 | 2,849 | 2,020 | 3,826 |
| 7 | 1,666 | 1,842 | 2,376 | 2,569 | 2,078 | 2,757 | 2,052 | 3,154 |
| 8 | 1,682 | 1,464 | 2,396 | 1,864 | 2,090 | 2,306 | 2,078 | 2,729 |
| 9 | 1,735 | 2,017 | 2,411 | 2,205 | 2,131 | 2,606 | 2,097 | 3,059 |
| 10 | 1,787 | 2,310 | 2,267 | 2,439 | 2,163 | 2,659 | 2,131 | 3,224 |
| 11 | 1,805 | 1,705 | 2,483 | 2,337 | 2,181 | 2,284 | 2,164 | 2,890 |
| 12 | 1,820 | 1,675 | 2,499 | 2,395 | 2,185 | 2,157 | 2,181 | 2,532 |
| 29年 1 | 1,831 | 1,529 | 2,518 | 1,775 | 2,207 | 1,853 | 2,209 | 2,272 |
| 2 | 1,844 | 1,791 | 2,556 | 2,229 | 2,232 | 2,360 | 2,230 | 2,575 |
| 3 | 1,863 | 1,863 | 2,590 | 2,347 | 2,258 | 2,651 | 2,260 | 3,009 |

43 児童館利用状況(つづき)

| 年度及び月次 | 千石西児童館 | | 小日向台町児童館 | | 目白台児童館 | | 湯島児童館 | |
|-----------|--------|--------|----------|--------|--------|--------|-------|--------|
| | 登録人員 | 利用人員 | 登録人員 | 利用人員 | 登録人員 | 利用人員 | 登録人員 | 利用人員 |
| 平成24年度 | 1,953 | 28,360 | 1,265 | 26,629 | 1,084 | 16,839 | 1,617 | 30,714 |
| 25 | 2,166 | 24,051 | 1,350 | 28,093 | 1,003 | 6,390 | 1,640 | 27,565 |
| 26 | 2,144 | 24,072 | 1,358 | 24,010 | 1,149 | 21,229 | 1,711 | 32,669 |
| 27 | 1,972 | 23,379 | 1,597 | 24,496 | 1,193 | 21,832 | 2,093 | 32,941 |
| 28 | 1,982 | 23,953 | 1,321 | 25,732 | 1,267 | 21,330 | 2,085 | 33,578 |
| 4月 | 1,655 | 2,108 | 1,128 | 2,196 | 1,027 | 1,544 | 1,822 | 2,748 |
| 5 | 1,687 | 1,872 | 1,150 | 1,850 | 1,053 | 1,446 | 1,853 | 2,481 |
| 6 | 1,719 | 2,263 | 1,181 | 2,640 | 1,085 | 1,951 | 1,897 | 3,424 |
| 7 | 1,756 | 2,054 | 1,207 | 2,298 | 1,116 | 2,118 | 1,924 | 3,014 |
| 8 | 1,798 | 1,856 | 1,220 | 1,557 | 1,132 | 2,005 | 1,939 | 2,085 |
| 9 | 1,833 | 2,298 | 1,242 | 2,523 | 1,161 | 2,066 | 1,965 | 3,042 |
| 10 | 1,867 | 2,436 | 1,261 | 2,518 | 1,173 | 1,950 | 1,993 | 3,365 |
| 11 | 1,885 | 1,674 | 1,277 | 1,972 | 1,187 | 1,794 | 2,011 | 2,802 |
| 12 | 1,902 | 2,064 | 1,283 | 1,656 | 1,201 | 1,567 | 2,017 | 2,395 |
| 29年 1 | 1,934 | 1,669 | 1,297 | 2,076 | 1,225 | 1,582 | 2,034 | 2,579 |
| 2 | 1,968 | 1,700 | 1,309 | 2,295 | 1,247 | 1,558 | 2,067 | 2,741 |
| 3 | 1,982 | 1,959 | 1,321 | 2,151 | 1,267 | 1,749 | 2,085 | 2,902 |

(つづき)

| 年度及び月次 | 白山東児童館 | | 根津児童館 | | 目白台第二児童館 | | 本郷児童館 | |
|-----------|--------|--------|-------|--------|----------|--------|-------|--------|
| | 登録人員 | 利用人員 | 登録人員 | 利用人員 | 登録人員 | 利用人員 | 登録人員 | 利用人員 |
| 平成24年度 | 2,414 | 36,464 | 2,111 | 34,691 | 1,845 | 22,812 | 2,404 | 28,516 |
| 25 | 2,375 | 38,150 | 2,082 | 33,093 | 1,877 | 25,223 | 2,468 | 30,953 |
| 26 | 2,269 | 38,730 | 2,093 | 34,727 | 1,918 | 22,217 | 2,625 | 31,714 |
| 27 | 2,396 | 35,830 | 2,083 | 32,999 | 1,973 | 24,266 | 2,685 | 31,581 |
| 28 | 2,488 | 38,802 | 2,061 | 34,280 | 1,928 | 25,522 | 2,763 | 31,088 |
| 4月 | 2,174 | 3,256 | 1,783 | 3,273 | 1,646 | 2,319 | 2,394 | 2,835 |
| 5月 | 2,207 | 3,075 | 1,819 | 2,943 | 1,675 | 2,068 | 2,440 | 2,534 |
| 6月 | 2,242 | 3,729 | 1,842 | 3,695 | 1,708 | 2,396 | 2,493 | 3,276 |
| 7月 | 2,267 | 3,947 | 1,869 | 2,887 | 1,731 | 2,116 | 2,531 | 2,554 |
| 8月 | 2,306 | 3,299 | 1,884 | 1,746 | 1,751 | 1,639 | 2,559 | 2,107 |
| 9月 | 2,332 | 3,578 | 1,913 | 3,222 | 1,787 | 2,271 | 2,596 | 2,520 |
| 10月 | 2,362 | 3,189 | 1,945 | 3,405 | 1,815 | 2,173 | 2,623 | 2,666 |
| 11月 | 2,378 | 3,054 | 1,962 | 2,561 | 1,833 | 2,598 | 2,641 | 2,541 |
| 12月 | 2,405 | 2,938 | 1,979 | 2,343 | 1,862 | 1,810 | 2,665 | 2,606 |
| 29年 1月 | 2,420 | 2,491 | 2,005 | 2,455 | 1,877 | 1,813 | 2,698 | 2,353 |
| 2月 | 2,458 | 3,008 | 2,032 | 2,941 | 1,911 | 2,212 | 2,734 | 2,361 |
| 3月 | 2,488 | 3,238 | 2,061 | 2,809 | 1,928 | 2,107 | 2,763 | 2,735 |

注) 各年度登録人員は当該年度末の人員。

資料: 教育推進部児童青少年課

44 育成室の状況

学年別在籍児童数

(平成29年5月1日)

| 育成室 | | 児童数 | 育成室 | | 児童数 |
|----------|----------|--------------|--------|--|-----|
| 総 | 数 | 1,598 | | | |
| 大塚 | | 48 | 駕籠町 | | 41 |
| 千石第一 | | 46 | 駕籠町小学校 | | 44 |
| 千石第二 | | 46 | 柳町第二 | | 54 |
| 水道 | | 50 | 柳町第三 | | 50 |
| 本駒込 | | 41 | 神明 | | 34 |
| 本駒込南 | | 47 | 千駄木 | | 46 |
| 久堅 | | 52 | 窪町 | | 50 |
| 柳町 | | 47 | 本郷第二 | | 42 |
| 千石西 | | 44 | 本郷第三 | | 44 |
| 小日向台町第一 | | 45 | 駒本 | | 44 |
| 小日向台町第二 | | 42 | 向丘 | | 44 |
| 目白台 | | 35 | 大塚小学校 | | 41 |
| 湯島 | | 48 | 第三中学校 | | 35 |
| 白山東 | | 52 | 茗茶台 | | 40 |
| 根津 | | 45 | 文林中学校 | | 40 |
| 目白台第二 | | 53 | 誠之 | | 23 |
| 本郷 | | 48 | 湯島小学校 | | 15 |
| 指ヶ谷 | | 45 | | | |
| 汐見 | | 50 | | | |
| 汐見第二 | | 27 | | | |

注) 汐見第二育成室、誠之育成室及び湯島小学校育成室は平成29年4月より開室。

資料：教育推進部児童青少年課

45 文京ボランティア・市民活動センター相談状況

| 年 度 | 総 数 | 活動相談 | 募集相談 | | 情報提供 | 福祉相談 | 事業協力相談 | 広報協力相談 |
|-----------|------------|------------|------------|------------|------|------|--------|--------|
| | | | 個人 | 施設等 | | | | |
| 平成24年度 | 163 | 81 | 32 | 50 | - | - | - | - |
| 25 | 160 | 105 | 21 | 34 | - | - | - | - |
| 26 | 109 | 71 | 11 | 27 | - | - | - | - |
| 27 | 95 | 61 | 12 | 22 | - | - | - | - |
| 28 | 648 | 373 | 133 | 142 | - | - | - | - |

注) 平成28年度から集計方法を変更。

資料：(社福) 文京区社会福祉協議会

46 有償各種サービスの利用状況

(1) 登録者数

| 年 度 | 利用会員 | 協力会員 |
|-----------|------------|------------|
| 平成24年度 | 266 | 159 |
| 25 | 226 | 87 |
| 26 | 235 | 100 |
| 27 | 253 | 125 |
| 28 | 232 | 130 |

注) 1. 利用会員とは、有償サービスを受けている人の数。

2. 協力会員とは、有償サービスを提供している人の数。

(2) ホームヘルプサービスの利用時間

(平成24年度以前)

| 年 度 | 家 事 援 助 サ ー ビ ス | | | | | | | | | |
|--------|-----------------|-------|---------------|-------------|-------|--------------|--------------|---------------|----------------|-------|
| | 合 計 | 掃 除 | 食事の支度 後片付け | 留守番 話し相手 | 買 い 物 | 衣類の洗 濯・補修 | 入院時の 家事援助 | 産前産後の 家事援助 | 体調不良時 の家事援助 | そ の 他 |
| 平成23年度 | 8,732 | 6,474 | 1,677 | 91 | 371 | 2 | 37 | 77 | - | 3 |
| 24 | 7,483 | 5,958 | 1,040 | 60 | 324 | 24 | - | 72 | 4 | 1 |

(つづき)

| 年 度 | 介 護 援 助 サ ー ビ ス | | | | | | | 大掃除 | 草取り サービス |
|--------|-----------------|------|----------------|--------------|--------------|----------------|-------|-----|-------------|
| | 合 計 | 外出介助 | 身辺介助 (食事含む) | 入浴の 介助・補助 | 入院時の 介護援助 | 体調不良時 の介護援助 | そ の 他 | | |
| 平成23年度 | 1,874 | 722 | 1,126 | - | 3 | - | 23 | 933 | 16 |
| 24 | 1,038 | 627 | 407 | - | - | - | 4 | 653 | 10 |

(平成25年度以降)

| 年 度 | 活動区別サービス | | | 合 計 | ホームヘルプサービス | | | | | | | | 大掃除・草取り | |
|-----------|--------------|-----|--------------|--------------|--------------|--------------|-----------|------------|----------|------------|-----------|----------|------------|-----------|
| | 在宅 | 入院時 | 産前産後 | | 食事 | 掃除 | 洗濯 | 買物 | 身辺 | 外出 | 話相手 | その他 | 大掃除 | 草取り |
| 平成25年度 | 8,489 | - | 114 | 8,603 | 1,134 | 5,751 | 40 | 370 | 356 | 323 | 80 | - | 549 | - |
| 26 | 7,894 | 3 | 435 | 8,332 | 1,024 | 5,998 | 10 | 377 | 86 | 239 | 56 | 1 | 525 | 16 |
| 27 | 7,265 | - | 1,014 | 8,279 | 1,327 | 5,514 | 29 | 417 | 52 | 185 | 44 | 1 | 691 | 19 |
| 28 | 6,680 | - | 1,561 | 8,241 | 1,654 | 5,143 | 84 | 413 | 3 | 189 | 42 | 2 | 690 | 21 |

注) 平成25年度から集計方法を変更したため、平成24年度以前と平成25年度以降で表を分けて掲載。

46 有償各種サービスの利用状況(つづき)

(3) その他サービスの利用状況

| 年 度 | 食事サービス | 緊急通報サービス |
|-----------|--------------|-----------|
| | 食 | 人 |
| 平成24年度 | 9,637 | 40 |
| 25 | 8,702 | 39 |
| 26 | 7,075 | 44 |
| 27 | 5,824 | 38 |
| 28 | 3,667 | 25 |

資料：(社福)文京区社会福祉協議会

47 敬 老 金 支 給 状 況

| 年 度 | 件 数 | 総 金 額 | 1 件 当 たり 支 給 金 額 |
|------------|--------------|-------------------|------------------|
| | | 円 | 円 |
| 平 成 24 年 度 | 7,306 | 36,530,000 | 5,000 |
| 25 | 7,558 | 37,790,000 | 5,000 |
| 26 | 7,732 | 38,660,000 | 5,000 |
| 27 | 8,152 | 40,760,000 | 5,000 |
| 28 | 8,333 | 41,665,000 | 5,000 |

資料：福祉部高齢福祉課

48 身 体 障 害 者 手 帳 所 持 者 数

(各年6月1日)

| 年 次 | 総 数 | 視 覚 障 害 | 聴覚平衡機能 | 音声言語機能 | 肢 体 不 自 由 | 内 部 障 害 |
|-----------|--------------|------------|------------|-----------|--------------|--------------|
| 平 成 25 年 | 4,598 | 353 | 310 | 54 | 2,355 | 1,526 |
| 26 | 4,717 | 377 | 319 | 59 | 2,396 | 1,566 |
| 27 | 4,719 | 383 | 328 | 58 | 2,346 | 1,604 |
| 28 | 4,695 | 388 | 321 | 66 | 2,295 | 1,625 |
| 29 | 4,634 | 389 | 296 | 64 | 2,243 | 1,642 |

資料：福祉部障害福祉課

49 愛 の 手 帳 所 持 者 数

(各年6月1日)

| 年 次 | 総 数 | 1 度 | 2 度 | 3 度 | 4 度 |
|-----------|------------|-----------|------------|------------|------------|
| 平 成 25 年 | 802 | 26 | 231 | 219 | 326 |
| 26 | 811 | 27 | 229 | 208 | 347 |
| 27 | 844 | 26 | 238 | 211 | 369 |
| 28 | 869 | 26 | 239 | 220 | 384 |
| 29 | 886 | 25 | 240 | 224 | 397 |

資料：福祉部障害福祉課

50 生活保護の状況

(1) 被保護世帯数及び人員

| 年 度 | 被保護世帯員の実数 | | 保 護 率 (%) | 生 活 扶 助 | | 住 宅 扶 助 | |
|-----------|--------------|--------------|--------------|--------------|--------------|--------------|--------------|
| | 世 帯 | 人 員 | | 世 帯 | 人 員 | 世 帯 | 人 員 |
| 平成 24 年度 | 2,131 | 2,469 | 1.23 | 1,851 | 2,151 | 1,851 | 2,146 |
| 25 | 2,179 | 2,509 | 1.23 | 1,888 | 2,173 | 1,899 | 2,182 |
| 26 | 2,187 | 2,511 | 1.21 | 1,884 | 2,170 | 1,905 | 2,184 |
| 27 | 2,157 | 2,472 | 1.18 | 1,853 | 2,124 | 1,889 | 2,159 |
| 28 | 2,080 | 2,367 | 1.11 | 1,792 | 2,043 | 1,832 | 2,091 |

(つづき)

| 年 度 | 教 育 扶 助 | | 介 護 扶 助 | | 医 療 扶 助 | |
|-----------|-----------|-----------|------------|------------|--------------|--------------|
| | 世 帯 | 人 員 | 世 帯 | 人 員 | 世 帯 | 人 員 |
| 平成 24 年度 | 49 | 61 | 330 | 336 | 1,738 | 1,925 |
| 25 | 47 | 57 | 352 | 358 | 1,790 | 1,975 |
| 26 | 48 | 62 | 380 | 385 | 1,806 | 2,000 |
| 27 | 46 | 59 | 397 | 402 | 1,790 | 1,981 |
| 28 | 40 | 55 | 400 | 406 | 1,734 | 1,916 |

(つづき)

| 年 度 | 出 産 扶 助 | | 生 業 扶 助 | | 葬 祭 扶 助 | |
|-----------|----------|----------|-----------|-----------|----------|----------|
| | 世 帯 | 人 員 | 世 帯 | 人 員 | 世 帯 | 人 員 |
| 平成 24 年度 | - | - | 29 | 33 | 6 | 6 |
| 25 | - | - | 25 | 28 | 5 | 5 |
| 26 | - | - | 28 | 31 | 7 | 7 |
| 27 | - | - | 25 | 28 | 7 | 7 |
| 28 | - | - | 24 | 26 | 6 | 6 |

注) 1. 世帯、人員は年度平均。

2. 保護率は、年度の月平均の住民基本台帳人口に対する百分率。

(2) 保護の開始・廃止の世帯数及び人員

| 年 度 | 保 護 開 始 | | | | 保 護 廃 止 | | |
|-----------|------------|-------------|----------|------------|------------|------------|------------|
| | 申請件数 | 取り下げ 件 数 | 却下件数 | 決 定 | | 世 帯 数 | 人 員 |
| | | | | 世 帯 数 | 人 員 | | |
| 平成 24 年度 | 475 | 3 | 7 | 464 | 530 | 390 | 434 |
| 25 | 383 | 5 | 7 | 373 | 427 | 326 | 356 |
| 26 | 366 | 7 | 7 | 340 | 387 | 365 | 414 |
| 27 | 312 | 6 | 4 | 293 | 346 | 322 | 354 |
| 28 | 274 | 4 | 3 | 255 | 292 | 273 | 300 |

50 生活保護の状況(つづき)

(3) 労働状態別被保護世帯数

(各年6月)

| 年次 | 総数 | 世帯主が働いている世帯 | | | | 世帯主が働いていないで 世帯員が働いている世帯 | 働いている者 がいない世帯 |
|-----------|--------------|-------------|-----------|----------|-----------|----------------------------|------------------|
| | | 常用 | 日雇 | 内職 | その他 | | |
| 平成25年 | 2,154 | 71 | 79 | 12 | 99 | 24 | 1,869 |
| 26 | 2,190 | 71 | 76 | 12 | 123 | 29 | 1,879 |
| 27 | 2,168 | 76 | 70 | 10 | 139 | 25 | 1,848 |
| 28 | 2,072 | 158 | 53 | 7 | 71 | 23 | 1,760 |
| 29 | 2,069 | 144 | 57 | 7 | 95 | 32 | 1,734 |

注) 現に保護を受けた世帯数。

(4) 家族人員別被保護世帯数

(平成29年7月31日)

| 区分 | 総数 | 世帯構成人員 | | | | | | |
|-----------|--------------|--------------|------------|-----------|----------|----------|----------|----------|
| | | 1人 | 2人 | 3人 | 4人 | 5人 | 6人 | 7人以上 |
| 総数 | 2,084 | 1,861 | 179 | 34 | 6 | 3 | - | 1 |
| 医療扶助のみの世帯 | 78 | 77 | - | 1 | - | - | - | - |
| その他の世帯 | 2,006 | 1,784 | 179 | 33 | 6 | 3 | - | 1 |

注) 1. 基準日は被保護者全国一斉調査と同時点とする。

2. 保護停止中の世帯を含む。

(5) 年齢男女別被保護人員

(平成29年7月31日)

| 区分 | 総数 | 0~5歳 | 6~11歳 | 12~14歳 | 15~19歳 | 20~29歳 | 30~39歳 | 40~49歳 | 50~59歳 | 60~69歳 | 70歳以上 |
|-----------|--------------|-----------|-----------|-----------|-----------|-----------|-----------|------------|------------|------------|--------------|
| 総数 | 2,366 | 20 | 44 | 12 | 35 | 37 | 89 | 214 | 301 | 564 | 1,050 |
| 男 | 1,342 | 9 | 24 | 5 | 11 | 16 | 41 | 118 | 185 | 401 | 532 |
| 女 | 1,024 | 11 | 20 | 7 | 24 | 21 | 48 | 96 | 116 | 163 | 518 |

注) 1. 基準日は被保護者全国一斉調査と同時点とする。

2. 保護停止中の人員を含む。

(6) 生活保護費支出別

(平成28年度)

| 区分 | 保護受給者 | | 扶助金額 | 扶助割合 | |
|-----------|---------------|---------------|------------------|---------------|-------|
| | 延世帯 | 延人員 | | | |
| 総数 | 70,582 | 79,223 | 4,951,478 | 100.0% | |
| 居宅 | 生活扶助 | 21,508 | 24,520 | 1,521,769 | 30.7% |
| | 住宅扶助 | 21,991 | 25,092 | 1,112,020 | 22.5% |
| | 教育扶助 | 484 | 657 | 8,148 | 0.1% |
| | 介護扶助 | 4,795 | 4,871 | 172,184 | 3.5% |
| | 医療扶助 | 20,806 | 22,994 | 2,069,052 | 41.8% |
| | 出産扶助 | - | - | - | - |
| | 生業扶助 | 286 | 311 | 5,547 | 0.1% |
| | 葬祭扶助 | 68 | 68 | 12,241 | 0.2% |
| 入所 | 生活扶助 | 280 | 280 | 12,616 | 0.3% |
| | 施設事務費 | 343 | 385 | 37,901 | 0.8% |

資料：福祉部生活福祉課

7 衛 生 · 環 境

51 医 療 施 設 数

(1) 年 次 別

(各年12月31日)

| 年 次 | 病 院 | 診 療 所 | 歯科診療所 | 歯科技工所 | 助 産 所 | 施 術 所 |
|-----------|-----------|------------|------------|-----------|-----------|------------|
| 平成 25 年 | 11 | 262 | 239 | 27 | 12 | 304 |
| 26 | 11 | 262 | 245 | 27 | 11 | 312 |
| 27 | 11 | 269 | 248 | 26 | 12 | 318 |
| 28 | 10 | 273 | 245 | 27 | 12 | 264 |
| 29 | 10 | 274 | 248 | 27 | 13 | 276 |

(2) 町 丁 別

(平成29年12月31日)

| 町 丁 名 | 病 院 | 診 療 所 | 歯科診療所 | 歯科技工所 | 助 産 所 | 施 術 所 |
|-------------|-----------|------------|------------|-----------|-----------|------------|
| 総 数 | 10 | 274 | 248 | 27 | 13 | 276 |
| 後 楽 1・2丁目 | - | 10 | 3 | - | - | 3 |
| 春 日 1・2丁目 | - | 5 | 2 | - | - | 1 |
| 小 石 川 1～5丁目 | - | 28 | 28 | 1 | 1 | 24 |
| 白 山 1～5丁目 | - | 18 | 15 | 1 | 3 | 29 |
| 千 石 1～4丁目 | - | 11 | 13 | - | 1 | 18 |
| 水 道 1・2丁目 | - | 5 | 3 | - | - | 2 |
| 小 日 向 1～4丁目 | - | 11 | 7 | - | - | 5 |
| 大 塚 1～6丁目 | 2 | 17 | 16 | - | 2 | 12 |
| 関 口 1～3丁目 | - | 10 | 14 | 2 | 1 | 12 |
| 目 白 台 1～3丁目 | - | 5 | 5 | - | - | 8 |
| 音 羽 1・2丁目 | - | 6 | 10 | - | 1 | 9 |
| 本 郷 1～7丁目 | 3 | 45 | 44 | 12 | - | 37 |
| 湯 島 1～4丁目 | 3 | 17 | 13 | 7 | 1 | 21 |
| 西 片 1・2丁目 | - | 6 | 5 | - | - | 1 |
| 向 丘 1・2丁目 | - | 5 | 9 | - | - | 10 |
| 弥 生 1・2丁目 | - | - | 1 | - | - | - |
| 根 津 1・2丁目 | - | 13 | 10 | - | - | 19 |
| 千 駄 木 1～5丁目 | 1 | 29 | 24 | 1 | 2 | 27 |
| 本 駒 込 1～6丁目 | 1 | 33 | 26 | 3 | 1 | 38 |

資料：保健衛生部・文京保健所生活衛生課

| 科 目 | 總 数 | 後 楽 1・2 丁目 | 春 日 1・2 丁目 | 小石川 1〃 5丁目 | 白 山 1〃 5丁目 | 千 石 1〃 4丁目 | 水 道 1・2 丁目 | 小日向 1〃 4丁目 | 大 塚 1〃 6丁目 | 関 口 1〃 3丁目 | 目白台 1〃 3丁目 | 音 羽 1・2 丁目 | 本 郷 1〃 7丁目 | 湯 島 1〃 4丁目 | 西 片 1・2 丁目 | 向 丘 1・2 丁目 | 弥 生 1・2 丁目 | 根 津 1・2 丁目 | 千駄木 1〃 5丁目 | 本駒込 1〃 6丁目 |
|---------------------|-----|------------------|------------------|------------------|------------------|------------------|------------------|------------------|------------------|------------------|------------------|------------------|------------------|------------------|------------------|------------------|------------------|------------------|------------------|------------------|
| 内 科 | 188 | 8 | 5 | 18 | 10 | 8 | 5 | 9 | 11 | 5 | 5 | 4 | 28 | 13 | 3 | 4 | - | 9 | 22 | 21 |
| 呼吸器内科 | 25 | 1 | - | 2 | 1 | 1 | - | - | 3 | - | - | - | 3 | 3 | 1 | - | - | 2 | 5 | 3 |
| 循環器内科 | 43 | 2 | - | 3 | 1 | 2 | - | 1 | 5 | 1 | 1 | - | 6 | 6 | 1 | 1 | - | 3 | 6 | 4 |
| 消化器内科 (胃腸内科) | 52 | 1 | - | 5 | 3 | 2 | - | 1 | 3 | 2 | 2 | 1 | 10 | 4 | 2 | 1 | - | 5 | 3 | 7 |
| 腎 臓 内 科 | 6 | - | - | 1 | - | - | - | - | 2 | - | - | - | - | 1 | - | - | - | - | 2 | - |
| 神 經 内 科 | 26 | - | - | 1 | 2 | 2 | - | - | 1 | - | - | 1 | 8 | 4 | - | - | - | 1 | 3 | 3 |
| 糖 尿 病 内 科 (代謝内科) | 7 | - | - | 2 | - | - | - | - | 2 | - | - | - | - | 1 | - | - | - | - | 1 | 1 |
| 血 液 内 科 | 3 | - | - | - | - | - | - | - | - | - | - | - | - | 2 | - | - | - | - | 1 | - |
| 皮 膚 科 | 59 | 2 | 1 | 3 | 5 | 2 | - | 4 | 5 | 2 | - | 1 | 9 | 6 | 2 | 1 | - | 3 | 3 | 10 |
| アレルギー科 | 34 | - | - | 5 | 2 | 1 | - | 2 | 4 | 1 | 1 | - | 4 | 2 | 2 | - | - | - | 5 | 5 |
| リウマチ科 | 7 | - | - | - | - | 1 | - | - | - | - | - | - | 2 | 1 | - | - | - | 1 | 2 | - |
| 感染症内科 | 2 | - | - | - | - | - | - | - | 1 | - | - | - | 1 | - | - | - | - | - | - | - |
| 小 児 科 | 63 | - | 1 | 6 | 6 | 5 | 2 | 3 | 6 | 2 | 1 | - | 5 | 7 | - | 1 | - | 2 | 8 | 8 |
| 精 神 科 | 41 | 1 | - | 4 | 3 | 1 | 1 | - | 5 | 1 | - | 1 | 10 | 5 | 1 | - | - | - | 4 | 4 |
| 心療内科 | 25 | 2 | - | 2 | 1 | - | - | - | 4 | 1 | - | - | 7 | 1 | 1 | - | - | - | 4 | 2 |
| 外 科 | 50 | 1 | 3 | 5 | 5 | 1 | 1 | 3 | 5 | 1 | 1 | 2 | 5 | 3 | - | 1 | - | 5 | 3 | 5 |
| 呼吸器外科 | 5 | - | - | - | - | - | - | - | 1 | - | - | - | 2 | 1 | - | - | - | - | 1 | - |
| 心臓血管外科 | 4 | 1 | - | - | - | - | - | - | - | - | - | - | 1 | 1 | - | - | - | - | 1 | - |
| 乳 腺 外 科 | 3 | - | - | - | 1 | - | - | - | - | - | - | - | 1 | 1 | - | - | - | - | - | - |
| 気管食道外科 | 1 | - | - | - | - | - | - | - | - | - | - | - | - | - | - | - | - | - | - | 1 |
| 消化器外科 (胃腸外科) | 3 | - | - | - | - | - | - | 1 | 1 | - | - | - | - | - | - | - | - | - | 1 | - |
| 泌 尿 器 科 | 16 | - | - | 1 | - | - | - | 1 | 1 | 1 | - | - | 3 | 3 | - | - | - | 2 | 3 | 1 |
| 肛 門 外 科 | 8 | - | - | - | - | - | - | 2 | 2 | - | 1 | - | 2 | - | - | - | - | - | - | 1 |
| 脳神経外科 | 11 | - | - | - | - | 1 | - | - | 1 | - | - | 1 | 3 | 2 | - | - | - | 1 | 1 | 1 |
| 整 形 外 科 | 35 | 2 | 1 | 1 | 1 | 3 | - | 1 | 6 | - | - | 1 | 6 | 3 | - | 1 | - | 2 | 3 | 4 |

資料：保健衛生部・文京保健所生活衛生課

科 目 数

(つづき)

(平成29年12月31日)

| 科 目 | 総 数 | 後 楽 1・ 2 丁目 | 春 日 1・ 2 丁目 | 小 石 川 1 5 丁目 | 白 山 1 5 丁目 | 千 石 1 5 4 丁目 | 水 道 1・ 2 丁目 | 小 日 向 1 5 4 丁目 | 大 塚 1 5 6 丁目 | 関 口 1 5 3 丁目 | 目 白 台 1 5 3 丁目 | 音 羽 1・ 2 丁目 | 本 郷 1 5 7 丁目 | 湯 島 1 5 4 丁目 | 西 片 1・ 2 丁目 | 向 丘 1・ 2 丁目 | 弥 生 1・ 2 丁目 | 根 津 1・ 2 丁目 | 千 駄 木 1 5 丁目 | 本 駒 込 1 5 6 丁目 |
|----------------|--------|-------------------------|-------------------------|-----------------------------|------------------------|-----------------------------|-------------------------|----------------------------------|-----------------------------|-----------------------------|----------------------------------|-------------------------|-----------------------------|-----------------------------|-------------------------|-------------------------|-------------------------|-------------------------|-----------------------------|----------------------------------|
| 形 成 外 科 | 12 | 1 | - | 1 | - | - | - | 1 | - | - | - | 1 | 3 | 2 | - | - | - | - | 2 | 1 |
| 美 容 外 科 | 2 | - | - | - | 1 | - | - | - | - | - | - | - | - | 1 | - | - | - | - | - | - |
| 眼 科 | 32 | - | - | 3 | 1 | 1 | - | 2 | 5 | 2 | - | - | 9 | 2 | - | 1 | - | 1 | 2 | 3 |
| 耳鼻いんこう科 | 22 | - | - | 3 | 1 | 2 | - | 1 | 2 | 1 | - | 1 | 3 | 3 | - | - | - | 1 | 2 | 2 |
| 小 児 外 科 | 2 | - | - | - | - | - | - | - | - | - | - | - | 2 | - | - | - | - | - | - | - |
| 産 婦 人 科 | 10 | - | - | 1 | 1 | - | - | - | - | 1 | - | - | 1 | 2 | - | - | - | 1 | 2 | 1 |
| 産 科 | 5 | - | - | - | - | - | - | - | 1 | - | - | - | 3 | - | - | - | - | - | - | 1 |
| 婦 人 科 | 13 | - | - | 3 | 1 | - | - | 1 | 3 | - | - | - | 3 | - | - | - | - | - | - | 2 |
| リハビリテー ション科 | 29 | 1 | - | - | 1 | 3 | - | 1 | 4 | 1 | - | 1 | 5 | 1 | - | - | - | 1 | 5 | 5 |
| 放 射 線 科 | 15 | - | - | 1 | - | 1 | - | 1 | 1 | - | - | - | 3 | 2 | 1 | 1 | - | - | 2 | 2 |
| 麻 酔 科 | 15 | - | - | - | - | - | - | 1 | 2 | - | 1 | - | 5 | 2 | 1 | - | - | - | 1 | 2 |
| 病 理 診 断 科 | 3 | - | - | - | - | - | - | - | - | - | - | - | 1 | 1 | - | - | - | - | 1 | - |
| 臨 床 検 査 科 | 1 | - | - | - | - | - | - | - | - | - | - | - | 1 | - | - | - | - | - | - | - |
| 救 急 科 | 3 | - | - | - | - | - | - | - | - | - | - | - | 2 | - | - | - | - | - | 1 | - |
| 歯 科 | 252 | 4 | 3 | 26 | 14 | 13 | 4 | 7 | 16 | 14 | 5 | 9 | 44 | 15 | 5 | 9 | 1 | 9 | 27 | 27 |
| 矯 正 歯 科 | 124 | 3 | - | 18 | 9 | 6 | 1 | 5 | 9 | 5 | - | 4 | 21 | 4 | 3 | 6 | 1 | 7 | 8 | 14 |
| 小 児 歯 科 | 146 | 3 | 1 | 18 | 9 | 8 | 1 | 4 | 10 | 4 | 2 | 8 | 21 | 6 | 4 | 6 | 1 | 9 | 16 | 15 |
| 歯科口腔外科 | 109 | 3 | 1 | 14 | 7 | 6 | 1 | 4 | 8 | 5 | - | 5 | 18 | 2 | 2 | 3 | - | 5 | 12 | 13 |
| そ の 他 | 36 | - | - | 3 | 3 | 1 | - | 1 | 8 | 1 | - | - | 7 | 4 | - | 1 | - | 1 | 3 | 3 |

53 妊産婦健康診査実施状況

| 年 度 | 妊 婦 |
|-----------|---------------|
| | 受 診 者 数 |
| 平成24年度 | 22,044 |
| 25 | 23,738 |
| 26 | 25,571 |
| 27 | 26,111 |
| 28 | 26,612 |

注) 1. 実施機関

妊婦健康診査：医療機関委託

2. 受診者数は延人数。

資料：保健衛生部・文京保健所健康推進課

54 乳幼児健康診査実施状況

| 年 度 | 1歳6か月児 | 3歳児 |
|-----------|--------------|--------------|
| | 受 診 者 数 | 受 診 者 数 |
| 平成24年度 | 1,465 | 1,519 |
| 25 | 1,481 | 1,591 |
| 26 | 1,575 | 1,664 |
| 27 | 1,692 | 1,681 |
| 28 | 1,771 | 1,830 |

注) 実施機関

1歳6か月児健康診査：医師会委託

3歳児健康診査：保健サービスセンター

資料：保健衛生部・文京保健所健康推進課

文京保健所保健サービスセンター

55 が ん 検 診 実 施 状 況

| 年 度 | 乳 が ん | | 子 宮 が ん | | 胃 が ん | | 大 腸 が ん | |
|-----------|--------------|------------|--------------|------------|--------------|------------|---------------|--------------|
| | 受 診 者 数 | 要 精 密 者 数 | 受 診 者 数 | 要 精 密 者 数 | 受 診 者 数 | 要 精 密 者 数 | 受 診 者 数 | 要 精 密 者 数 |
| 平成24年度 | 4,105 | 507 | 8,510 | 179 | 7,244 | 486 | 20,579 | 1,563 |
| 25 | 4,267 | 525 | 8,505 | 175 | 7,573 | 448 | 20,487 | 1,693 |
| 26 | 4,775 | 507 | 9,380 | 259 | 7,641 | 427 | 20,622 | 1,819 |
| 27 | 5,841 | 574 | 9,536 | 201 | 7,744 | 442 | 21,235 | 1,866 |
| 28 | 5,539 | 636 | 8,566 | 204 | 6,653 | 406 | 20,836 | 1,696 |

注) 実施機関

乳がん：医療機関委託

子宮がん・胃がん・大腸がん：医師会委託

資料：保健衛生部・文京保健所健康推進課

56 一類・二類・三類感染症届出受理件数

(各年度末)

| 年 度 | 総 数 | 一 類 感染症 | 二 類 感 染 症 | | | | |
|-----------|--------------|------------|----------------------|-----------|-------|----------------|--------------|
| | | | 急 性 灰白髄炎 (ポリオ) | 結 核 | ジフテリア | 重症急性 呼吸器症候群 | 中東 呼吸器症候群 |
| 平成24年度 | 83(7) | - | - | 64 | - | - | |
| 25 | 77(4) | - | - | 66 | - | - | |
| 26 | 74(7) | - | - | 54 | - | - | - |
| 27 | 63(2) | - | - | 57 | - | - | - |
| 28 | 74(3) | - | - | 52 | - | - | - |

(つづき)

| 年 度 | 二類感染症 | | 三 類 感 染 症 | | | | |
|-----------|---------------------|---------------------|-----------|-------------|-----------------|-------------|-------------|
| | 鳥インフルエンザ* (H5N1) | 鳥インフルエンザ* (H7N9) | コレラ | 細菌性赤痢 | 腸管出血性 大腸菌感染症 | 腸チフス | パラチフス |
| 平成24年度 | - | - | - | 9(2) | 7(3) | 2(1) | 1(1) |
| 25 | - | - | - | 1(-) | 6(4) | 1(-) | 3(-) |
| 26 | - | - | - | 4(-) | 12(5) | 3(1) | 1(1) |
| 27 | - | - | - | 3(1) | 1(1) | 1(-) | 1(-) |
| 28 | - | - | - | 9(2) | 9(1) | 3(-) | 1(-) |

注) 1. 感染症の分類は、平成19年4月1日の感染症法改正による。

2. 一類感染症は、エボラ出血熱、クリミア・コンゴ出血熱、痘そう、南米出血熱、ペスト、マールブルク病、ラッサ熱。

3. 重症急性呼吸器症候群は、病原体がベータコロナウイルス属SARSコロナウイルスであるものに限る。

4. 平成21年7月1日より、二類感染症に鳥インフルエンザ（H5N1）を追加。

5. () 内は区内在住者を再掲。ただし、結核は区内在住者のみ記載し再掲しない。

6. 平成27年1月21日より、中東呼吸器症候群と鳥インフルエンザ（H7N9）を追加。

7. 中東呼吸器症候群は、病原体がベータコロナウイルス属MERSコロナウイルスであるものに限る。

資料：保健衛生部・文京保健所予防対策課

57 結核新規登録患者数

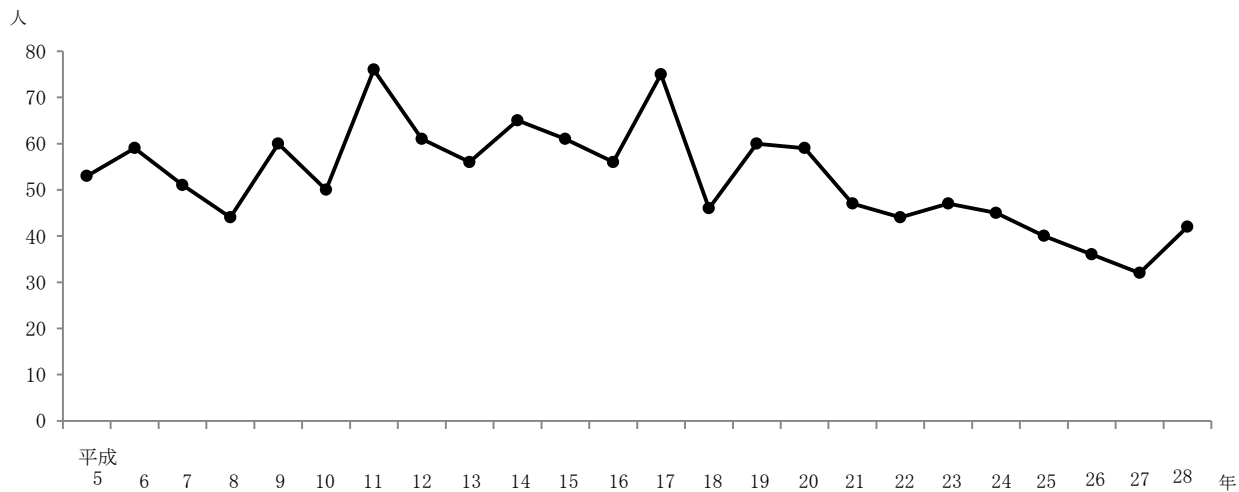
(各年12月31日現在)

| 年次 | 結核 | | |
|-----------|-----------|-----------|----------|
| | 総数 | 呼吸器 | その他 |
| 平成24年 | 45 | 34 | 11 |
| 25 | 40 | 32 | 8 |
| 26 | 36 | 32 | 4 |
| 27 | 32 | 29 | 3 |
| 28 | 42 | 34 | 8 |

資料：保健衛生部・文京保健所予防対策課

第10図 結核新規登録患者数

(各年12月31日現在)



上記参照

58 主要死因別死亡者数

| 死因 | 平成24年 | 平成25年 | 平成26年 | 平成27年 | 平成28年 |
|-----------|--------------|--------------|--------------|--------------|--------------|
| 総数 | 1,578 | 1,613 | 1,544 | 1,601 | 1,589 |
| 悪性新生物 | 478 | 451 | 469 | 459 | 425 |
| 心疾患 | 233 | 251 | 204 | 263 | 275 |
| 脳血管疾患 | 118 | 132 | 136 | 112 | 113 |
| 肺炎 | 156 | 135 | 146 | 138 | 145 |
| 不慮の事故 | 47 | 42 | 46 | 40 | 37 |
| 自殺 | 38 | 27 | 30 | 25 | 28 |
| 腎不全 | 25 | 40 | 40 | 35 | 35 |
| 老衰 | 99 | 120 | 106 | 106 | 120 |
| 大動脈瘤及び解離 | 25 | 22 | 13 | 25 | 17 |
| 慢性閉塞性肺疾患 | 21 | 22 | 16 | 15 | 18 |
| 糖尿病 | 17 | 16 | 9 | 14 | 17 |
| 肝疾患 | 19 | 21 | 22 | 38 | 24 |
| 高血圧性疾患 | 13 | 15 | 11 | 4 | 6 |
| 喘息 | 2 | 3 | 1 | 3 | 1 |
| 結核 | 3 | 4 | 2 | 3 | 3 |
| その他の全死因 | 284 | 312 | 293 | 321 | 325 |

資料：保健衛生部・文京保健所生活衛生課

59 環境・食品衛生関係施設数

(1) 年度別

(各年度末)

| 年 度 | 理 容 所 | 美 容 所 | ク リ ー ニ ン グ 所 | 公 衆 浴 場 | ホ テ ル | 旅 館 | 簡 易 宿 所 | 下 宿 | 興 行 場 | 飲 食 店 | 喫 茶 店 | 氷 雪 販 売 業 | 食 肉 販 売 業 | 魚 介 類 販 売 業 | 乳 類 販 売 業 | 菓 子 製 造 業 |
|-----------|-------------|-------------|---------------------------------|--------------------------|-------------|-----------|------------------|----------|-------------|--------------|-------------|-----------------------|-----------------------|----------------------------|-----------------------|-----------------------|
| 平成24年度 | 127 | 266 | 244 | 26 (14) | 17 | 23 | 2 | 2 | 16 | 3,555 | 392 | 6 | 222 | 223 | 635 | 315 |
| 25 | 126 | 272 | 238 | 24 (13) | 17 | 22 | 2 | 2 | 16 | 3,517 | 393 | 6 | 226 | 224 | 621 | 330 |
| 26 | 127 | 274 | 235 | 22 (13) | 18 | 20 | 2 | 1 | 16 | 3,532 | 363 | 6 | 235 | 234 | 607 | 339 |
| 27 | 125 | 280 | 234 | 20 (13) | 18 | 20 | 2 | 1 | 15 | 3,496 | 376 | 6 | 230 | 229 | 573 | 350 |
| 28 | 125 | 285 | 235 | 20 (13) | 20 | 18 | 2 | - | 16 | 3,521 | 379 | 6 | 231 | 234 | 539 | 360 |

注) () 内はその他の浴場で内数。

(2) 町丁別

(平成29年3月31日)

| 町 丁 名 | 理 容 所 | 美 容 所 | ク リ ー ニ ン グ 所 | 公 衆 浴 場 | ホ テ ル | 旅 館 | 簡 易 宿 所 | 下 宿 | 興 行 場 | 飲 食 店 | 喫 茶 店 | 氷 雪 販 売 業 | 食 肉 販 売 業 | 魚 介 類 販 売 業 | 乳 類 販 売 業 | 菓 子 製 造 業 |
|------------|-------------|-------------|---------------------------------|------------------|-------------|-----------|------------------|----------|-------------|--------------|-------------|-----------------------|-----------------------|----------------------------|-----------------------|-----------------------|
| 総 数 | 125 | 285 | 235 | 20 | 20 | 18 | 2 | - | 16 | 3,521 | 379 | 6 | 231 | 234 | 539 | 360 |
| 後 楽1・2丁目 | 3 | 3 | 5 | - | 3 | - | - | - | 9 | 204 | 62 | - | 7 | 7 | 55 | 23 |
| 春 日1・2丁目 | 1 | 8 | 8 | 2 | - | - | 1 | - | 4 | 111 | 8 | - | 7 | 7 | 24 | 17 |
| 小石川1～5丁目 | 9 | 28 | 31 | 1 | 1 | 1 | - | - | - | 237 | 37 | - | 26 | 21 | 43 | 39 |
| 白 山1～5丁目 | 8 | 18 | 17 | 2 | - | - | - | - | - | 165 | 14 | 1 | 18 | 17 | 40 | 20 |
| 千 石1～4丁目 | 8 | 16 | 22 | - | - | - | - | - | - | 90 | 6 | - | 12 | 10 | 19 | 14 |
| 水 道1・2丁目 | 3 | 3 | 11 | - | - | - | - | - | 1 | 51 | 15 | - | 4 | 5 | 9 | 5 |
| 小日向1～4丁目 | 1 | 4 | 3 | 1 | - | - | - | - | - | 46 | 6 | - | 3 | 5 | 16 | 5 |
| 大 塚1～6丁目 | 11 | 19 | 8 | 2 | - | - | - | - | - | 116 | 24 | 1 | 13 | 15 | 37 | 20 |
| 関 口1～3丁目 | 4 | 13 | 11 | 2 | 1 | - | - | - | - | 139 | 19 | - | 14 | 12 | 27 | 16 |
| 目白台1～3丁目 | 2 | 3 | 6 | 2 | - | - | - | - | - | 43 | 4 | - | 3 | 4 | 15 | 7 |
| 音 羽1・2丁目 | 4 | 8 | 7 | - | - | - | - | - | - | 81 | 11 | - | 9 | 9 | 18 | 9 |
| 本 郷1～7丁目 | 20 | 38 | 26 | 2 | 6 | 5 | - | - | 1 | 516 | 65 | 2 | 37 | 37 | 83 | 43 |
| 湯 島1～4丁目 | 5 | 18 | 10 | 1 | 9 | 11 | 1 | - | 1 | 979 | 35 | 1 | 14 | 16 | 35 | 29 |
| 西 片1・2丁目 | 1 | 4 | 5 | - | - | - | - | - | - | 32 | 3 | - | 4 | 6 | 7 | 4 |
| 向 丘1・2丁目 | 5 | 10 | 4 | 1 | - | 1 | - | - | - | 73 | 5 | - | 6 | 9 | 17 | 11 |
| 弥 生1・2丁目 | 2 | 1 | - | - | - | - | - | - | - | 12 | 3 | - | - | - | 3 | 2 |
| 根 津1・2丁目 | 9 | 16 | 14 | - | - | - | - | - | - | 174 | 2 | 1 | 7 | 10 | 8 | 19 |
| 千駄木1～5丁目 | 11 | 38 | 21 | 3 | - | - | - | - | - | 248 | 14 | - | 24 | 21 | 34 | 36 |
| 本駒込1～6丁目 | 18 | 37 | 26 | 1 | - | - | - | - | - | 204 | 46 | - | 23 | 23 | 49 | 41 |

資料：保健衛生部・文京保健所生活衛生課

60 公害の発生源別苦情受付状況

(1) 種類別

| 年 度 | 受付件数 | ばい煙 | 粉じん | 有害ガス | 悪臭 | 汚水 | 騒音 | 振動 | その他 |
|-----------|-----------|----------|----------|----------|----------|----------|-----------|-----------|----------|
| 平成24年度 | 84 | 6 | 15 | - | 11 | 1 | 44 | 21 | 7 |
| 25 | 69 | 5 | 8 | - | 8 | - | 39 | 24 | 9 |
| 26 | 99 | 3 | 15 | - | 15 | - | 59 | 18 | 9 |
| 27 | 94 | 3 | 7 | - | 11 | - | 57 | 25 | 9 |
| 28 | 90 | 2 | 5 | - | 9 | - | 55 | 29 | 9 |

注) 一発生源について二現象にわたる場合は、それぞれに加える。

(2) 苦情処理にかかった期間

(平成28年度)

| 項 目 | 1ヶ月以内 | 3ヶ月以内 | 6ヶ月以内 | 1年以内 | 継続中 |
|---------|-------|-------|-------|------|------|
| 処 理 件 数 | 26 | 18 | 12 | 9 | 25 |
| 比 率(%) | 28.9 | 20.0 | 13.3 | 10.0 | 27.8 |

資料：資源環境部環境政策課

61 特定建設作業届出件数

(平成28年度)

| 法 別 | 作 業 の 種 類 | 届 出 件 数 |
|-----|---------------------|---------|
| 騒 音 | くい打機等を使用する作業 | - |
| | びょう打機を使用する作業 | - |
| | さく岩機を使用する作業 | 342 |
| | 空気圧縮機を使用する作業 | 2 |
| | コンクリートプラント等を設けて行う作業 | - |
| | バックホウを使用する作業 | - |
| | トラクターショベルを使用する作業 | - |
| 振 動 | ブルドーザーを使用する作業 | - |
| | くい打機等を使用する作業 | - |
| | 鋼球を使用して破壊する作業 | - |
| | 舗装版破碎機を使用する作業 | 1 |
| | ブレーカーを使用する作業 | 228 |

資料：資源環境部環境政策課

62 ごみの収集状況

| 区 分 | | 平成 24 年度 | 平成 25 年度 | 平成 26 年度 | 平成 27 年度 | 平成 28 年度 |
|--|----------------------------|------------------------|------------------------|------------------------|------------------------|------------------------|
| 作 業 日 数 | | 310 | 310 | 310 | 311 | 310 |
| 作 業 対 象 世 帯 | | 109,445 | 110,853 | 112,627 | 114,482 | 116,546 |
| 収 集 量 (t) | ご み | 44,781 | 44,437 | 43,385 | 43,442 | 42,776 |
| | 可 燃 ご み | 41,644 | 41,274 | 40,409 | 40,522 | 39,861 |
| | 不 燃 ご み | 1,871 | 1,816 | 1,692 | 1,666 | 1,597 |
| | 粗 大 ご み | 1,265 | 1,347 | 1,283 | 1,254 | 1,317 |
| | 資 源 (うち粗大ごみ資源化分) | 13,536 (278) | 14,435 (271) | 14,586 (352) | 14,046 (434) | 13,661 (347) |
| 業 者 等 持 込 ご み 量 (t) | | 24,074 | 24,175 | 23,189 | 22,551 | 23,171 |
| 1 日 平 均 収 集 量 (t) | ご み | 144 | 143 | 140 | 140 | 138 |
| | 可 燃 ご み | 134 | 133 | 130 | 130 | 129 |
| | 不 燃 ご み | 6 | 6 | 5 | 5 | 5 |
| | 粗 大 ご み | 4 | 4 | 4 | 4 | 4 |
| | 資 源 | 44 | 47 | 47 | 45 | 44 |
| 1 日 平 均 業 者 等 持 込 ご み 量 (t) | | 66 | 66 | 64 | 62 | 63 |

- 注) 1. 「作業対象世帯」は、10月1日現在の外国人登録世帯を含む世帯数。
2. 「資源」は、集団回収による収集量を含む。
3. 「業者等持込ごみ」は、一年を通して作業しているため、1日平均を算出するにあたり作業日数を365日(うるう年は366日)としている。
4. 平成23年4月から粗大ごみの一部を資源化している。なお、粗大ごみ資源化分は、東京二十三区清掃一部事務組合施設に搬入されないため、粗大ごみではなく、資源に含める。
5. 端数処理の関係で合計値が合わない場合がある。

資料：資源環境部リサイクル清掃課

63 リサイクル資源の回収状況

(kg)

| 年 度 | 総 計 | 紙 類 計 | | | | | |
|-----------|-------------------|------------------|------------------|------------------|------------------|---------------|------------|
| | | 新 聞 | 雑 誌 | 段ボール | 紙パック | その他紙類 | |
| 平成24年度 | 13,257,874 | 9,358,963 | 3,757,824 | 2,941,430 | 2,647,483 | 11,922 | 304 |
| 25 | 14,164,322 | 10,225,842 | 3,961,313 | 3,479,317 | 2,772,578 | 11,786 | 848 |
| 26 | 14,234,587 | 10,353,734 | 4,065,702 | 3,291,115 | 2,985,002 | 11,208 | 707 |
| 27 | 13,612,073 | 9,652,078 | 3,531,622 | 3,139,148 | 2,969,296 | 11,730 | 282 |
| 28 | 13,314,745 | 9,283,469 | 3,275,828 | 2,949,273 | 3,045,770 | 11,768 | 830 |

(つづき)

| 年 度 | 布 類 | ペットボトル | ペットボトル キャップ | 金属類計 | | | |
|-----------|---------------|----------------|----------------|----------------|----------------|----------------|--------------|
| | | | | 鉄 類 | アルミ | スプレー缶 | |
| 平成24年度 | 69,716 | 896,494 | 2,700 | 583,845 | 340,387 | 226,582 | 16,876 |
| 25 | 62,041 | 888,262 | 2,632 | 589,189 | 350,577 | 221,329 | 17,283 |
| 26 | 53,797 | 861,889 | 2,520 | 523,634 | 326,682 | 180,898 | 16,054 |
| 27 | 44,113 | 818,621 | 740 | 482,368 | 299,180 | 168,517 | 14,671 |
| 28 | 43,793 | 845,215 | 660 | 513,084 | 279,347 | 228,886 | 4,851 |

(つづき)

| 年 度 | びん類計 | | 乾 電 池 | 食品トレイ | 衣 類 | プラスチック製 ボトル容器 | インク カートリッジ | |
|-----------|------------------|----------------|------------------|---------------|--------------|------------------|---------------|------------|
| | 生 び ん | カレット | | | | | | |
| 平成24年度 | 2,246,895 | 132,795 | 2,114,100 | 10,655 | 1,388 | 86,250 | 527 | 441 |
| 25 | 2,273,559 | 120,132 | 2,153,427 | 9,053 | 1,984 | 108,740 | 569 | 548 |
| 26 | 2,299,934 | 97,569 | 2,202,365 | 9,845 | 2,505 | 122,180 | 607 | 669 |
| 27 | 2,468,242 | 104,523 | 2,363,719 | 11,360 | 2,906 | 126,560 | 1,070 | 798 |
| 28 | 2,484,076 | 108,009 | 2,376,067 | 12,090 | 3,060 | 123,495 | 1,689 | 770 |

(つづき)

| 年 度 | 蛍光管 |
|-----------|--------------|
| 平成24年度 | - |
| 25 | 1,903 |
| 26 | 3,273 |
| 27 | 3,217 |
| 28 | 3,344 |

注) 1. 蛍光管は平成25年7月から拠点回収を開始した。
2. 粗大ごみの回収後に分別する資源化分は含めない。

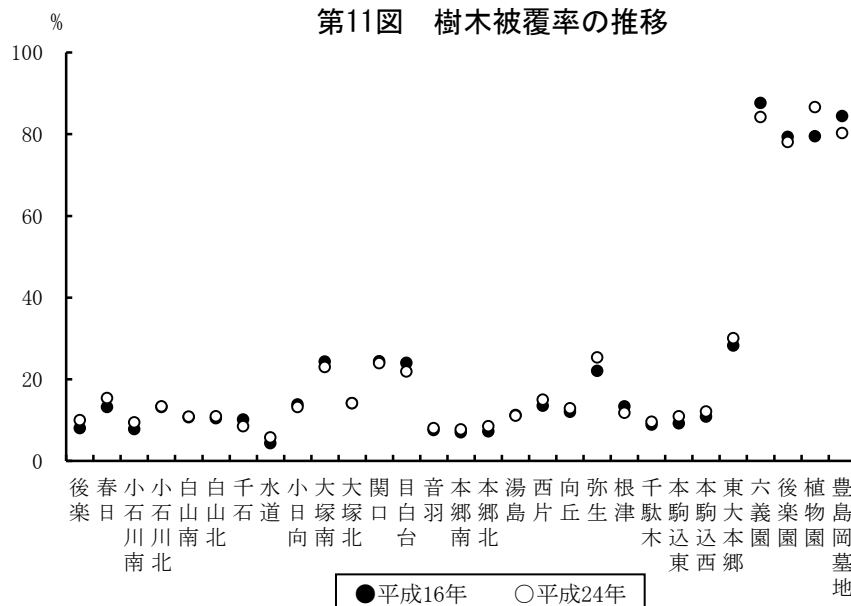
資料：資源環境部リサイクル清掃課

64 樹 木 の 現 況

樹木被覆率の推移（区域別）

| 区域番号 | 区 域 | 該 当 町 丁 名 | 樹木被覆率の推移 (%) | | | |
|------------------|-----|-----------|--------------------|-------|------|-------|
| | | | 平成16年 | 平成24年 | 増 減 | |
| 一 般 区 域 | 1 | 後 楽 | 後楽1,2丁目(後楽園を除く) | 8.0 | 10.0 | 2.0 |
| | 2 | 春 日 | 春日1,2丁目 | 13.2 | 15.4 | 2.2 |
| | 3 | 小石川南 | 小石川1~3丁目 | 7.8 | 9.4 | 1.6 |
| | 4 | 小石川北 | 小石川4,5丁目 | 13.2 | 13.3 | 0.1 |
| | 5 | 白 山 南 | 白山1,2丁目 | 10.7 | 10.8 | 0.1 |
| | 6 | 白 山 北 | 白山3~5丁目(植物園を除く) | 10.4 | 10.9 | 0.5 |
| | 7 | 千 石 | 千石1~4丁目 | 10.1 | 8.5 | △ 1.6 |
| | 8 | 水 道 | 水道1,2丁目 | 4.3 | 5.7 | 1.4 |
| | 9 | 小 日 向 | 小日向1~4丁目 | 13.8 | 13.2 | △ 0.6 |
| | 10 | 大 塚 南 | 大塚1~3丁目 | 24.3 | 23.0 | △ 1.3 |
| | 11 | 大 塚 北 | 大塚4~6丁目(豊島岡墓地を除く) | 14.1 | 14.1 | 0.0 |
| | 12 | 関 口 | 関口1~3丁目 | 24.4 | 23.9 | △ 0.5 |
| | 13 | 目 白 台 | 目白台1~3丁目 | 24.0 | 21.9 | △ 2.1 |
| | 14 | 音 羽 | 音羽1,2丁目 | 7.5 | 8.0 | 0.5 |
| | 15 | 本 郷 南 | 本郷1~3丁目 | 7.0 | 7.7 | 0.7 |
| | 16 | 本 郷 北 | 本郷4~6丁目 | 7.2 | 8.5 | 1.3 |
| | 17 | 湯 島 | 湯島1~4丁目 | 11.2 | 11.1 | △ 0.1 |
| | 18 | 西 片 | 西片1,2丁目 | 13.5 | 15.0 | 1.5 |
| | 19 | 向 丘 | 向丘1,2丁目 | 12.0 | 12.9 | 0.9 |
| | 20 | 弥 生 | 弥生1,2丁目 | 22.0 | 25.3 | 3.3 |
| | 21 | 根 津 | 根津1,2丁目 | 13.3 | 11.8 | △ 1.5 |
| | 22 | 千 駄 木 | 千駄木1~5丁目 | 8.9 | 9.6 | 0.7 |
| | 23 | 本 駒 込 東 | 本駒込3~5丁目 | 9.2 | 10.9 | 1.7 |
| | 24 | 本 駒 込 西 | 本駒込1,2,6丁目(六義園を除く) | 10.8 | 12.1 | 1.3 |
| 特 別 区 域 | 25 | 東 大 本 郷 | 東京大学本郷構内 | 28.2 | 30.0 | 1.8 |
| | 26 | 六 義 園 | 都立六義園 | 87.6 | 84.2 | △ 3.4 |
| | 27 | 後 楽 園 | 都立小石川後楽園 | 79.3 | 78.1 | △ 1.2 |
| | 28 | 植 物 園 | 東大附属小石川植物園 | 79.5 | 86.6 | 7.1 |
| | 29 | 豊島岡墓地 | 豊島岡墓地 | 84.4 | 80.3 | △ 4.1 |
| 区 内 全 域 | | | 15.7 | 16.1 | 0.4 | |

第11図 樹木被覆率の推移

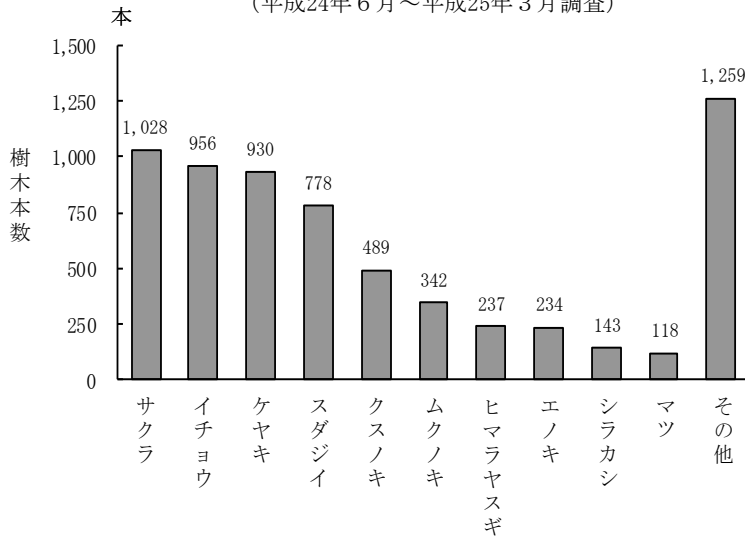


上記参照

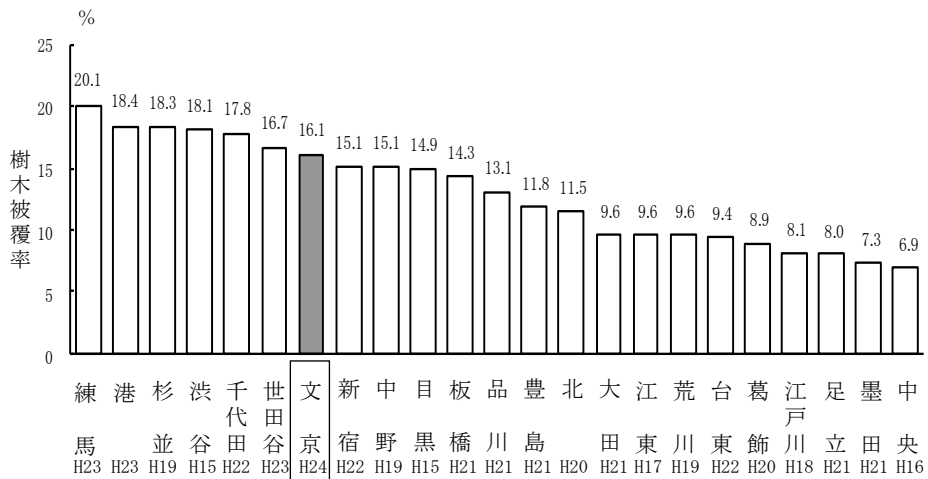
64 樹木の現況 (つづき)

第12図 樹種別樹木数(直径50cm以上)

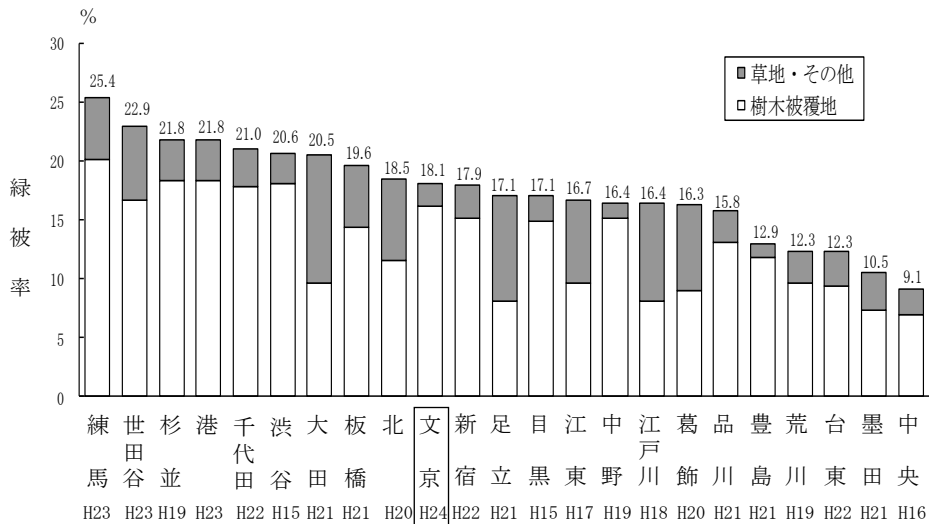
(平成24年6月～平成25年3月調査)



第13図 他区との樹木被覆率の比較



他区との緑被率の比較



65 街路樹の種類と数

(各年4月1日)

| 年次 | 総数 | イチョウ | マテバシイ | ハナミズキ | キンモクセイ | サクラ | ヤマモモ | サザンカ | トウカエデ | コブシ | ヤブツバキ | ハクモクレン | その他 |
|-----------|--------------|------------|------------|------------|------------|------------|------------|------------|------------|-----------|------------|-----------|--------------|
| 平成25年 | 3,229 | 482 | 355 | 179 | 293 | 206 | 133 | 221 | 108 | 72 | 113 | 36 | 1,031 |
| 26 | 3,175 | 472 | 343 | 166 | 293 | 204 | 128 | 213 | 107 | 71 | 113 | 37 | 1,028 |
| 27 | 3,175 | 472 | 343 | 166 | 293 | 204 | 128 | 213 | 107 | 71 | 113 | 37 | 1,028 |
| 28 | 3,175 | 471 | 342 | 165 | 275 | 198 | 127 | 187 | 107 | 71 | 113 | 34 | 1,085 |
| 29 | 3,175 | 471 | 342 | 165 | 275 | 198 | 127 | 187 | 107 | 71 | 113 | 34 | 1,085 |

注) ポケットパーク及びグリーンスポットの高木を含む。

資料: 土木部みどり公園課

8 土 木・建 築

66 用途地域の指定状況

| 施行年 | 合計 | | 第一種低層住居専用地域 | | 第一種中高層住居専用地域 | | 第二種中高層住居専用地域 | | 第一種住居地域 | |
|--------|---------|-------|-------------|------|--------------|------|--------------|-----|---------|------|
| | 面積 | 割合 | 面積 | 割合 | 面積 | 割合 | 面積 | 割合 | 面積 | 割合 |
| 平成 8 年 | ha | % | ha | % | ha | % | ha | % | ha | % |
| | 1,131.0 | 100.0 | 121.8 | 10.8 | 335.6 | 29.7 | 7.8 | 0.7 | 180.2 | 15.9 |
| 16 | 1,131.0 | 100.0 | 121.8 | 10.8 | 334.8 | 29.6 | 7.8 | 0.7 | 180.2 | 15.9 |

(つづき)

| 施行年 | 第二種住居地域 | | 近隣商業地域 | | 商業地域 | | 準工業地域 | |
|--------|---------|-----|--------|------|-------|------|-------|-----|
| | 面積 | 割合 | 面積 | 割合 | 面積 | 割合 | 面積 | 割合 |
| 平成 8 年 | ha | % | ha | % | ha | % | ha | % |
| | 48.8 | 4.3 | 123.5 | 10.9 | 237.3 | 21.0 | 76.0 | 6.7 |
| 16 | 48.8 | 4.3 | 124.3 | 11.0 | 237.3 | 21.0 | 76.0 | 6.7 |

資料：都市計画部都市計画課

67 橋 梁 状 況

(平成29年4月1日)

| 区 分 | 総 数 | | | 国 道 | | | 都 道 | | | 区 道 | | |
|----------------|-----------|---------------|-----------------|-----|-----|-----|-----|-----|-------|-----|--------|----------|
| | 橋数 | 橋 長 | 橋面積 | 橋数 | 橋 長 | 橋面積 | 橋数 | 橋 長 | 橋面積 | 橋数 | 橋 長 | 橋面積 |
| 総 数 | 11 | 255.69 | 2,721.43 | - | - | - | 2 | 49 | 1,467 | 9 | 206.69 | 1,254.43 |
| 鋼 橋 | 8 | 187.60 | 2,397.57 | - | - | - | 2 | 49 | 1,467 | 6 | 138.60 | 930.57 |
| プレストレストコンクリート橋 | 1 | 27.60 | 77.28 | - | - | - | - | - | - | 1 | 27.60 | 77.28 |
| 鉄筋コンクリート橋 | 2 | 40.49 | 246.58 | - | - | - | - | - | - | 2 | 40.49 | 246.58 |
| 歩 道 橋 | 13 | 757.56 | 1,512.36 | - | - | - | 11 | 699 | 1,273 | 2 | 58.56 | 239.36 |

注) 1. 総数には歩道橋は含まない。

2. 都道については、平成28年の数値。

資料：土木部道路課、東京都総務局「東京都統計年鑑」

68 道路占用・公園使用等許可件数

| 年 度 | 道路占用 | 公園占使用 | 河川占用 | 公共溝渠占用 |
|-----------|--------------|------------|-----------|--------|
| 平成 24 年度 | 1,923 | 178 | 10 | - |
| 25 | 1,984 | 213 | 11 | - |
| 26 | 1,781 | 218 | 11 | - |
| 27 | 1,901 | 166 | 3 | - |
| 28 | 1,690 | 187 | 22 | - |

資料：土木部管理課、みどり公園課

(1) 路線別道路延長及び面積

| 年 次 | 総 数 | | | 国 | |
|-----------|----------------|------------------|--------------|--------------|----------------|
| | 延 長 | 面 積 | 道 路 率 | 延 長 | 面 積 |
| | m | m ² | % | m | m ² |
| 平成 25 年 | 205,140 | 1,893,314 | 16.74 | 8,173 | 202,203 |
| 26 | 205,159 | 1,895,380 | 16.76 | 8,173 | 202,203 |
| 27 | 205,167 | 1,896,249 | 16.77 | 8,173 | 202,203 |
| 28 | 205,166 | 1,896,209 | 16.80 | 8,173 | 202,203 |
| 29 | 205,161 | 1,897,422 | 16.81 | 8,173 | 202,823 |

注) 道路率 = $\frac{\text{道路面積}}{\text{面積}} \times 100$

国道、都道については前年の数字。

(2) 幅員別道路延長及び面積

| 区 分 | 実延長面積 | | 実 延 | | | | | |
|------------|----------------|------------------|----------------|------------------|---------------|----------------|---------------|----------------|
| | | | 規格改良済・未改良内訳 | | | | 幅 規 | |
| | | | 規 格 改 良 | | 未 改 良 | | 5.5 m 未 満 | |
| | 延 長 | 面 積 | 延 長 | 面 積 | 延 長 | 面 積 | 延 長 | 面 積 |
| | m | m ² | m | m ² | m | m ² | m | m ² |
| 総 数 | 205,161 | 1,897,422 | 110,218 | 1,497,730 | 94,943 | 399,692 | 46,059 | 294,136 |
| 国 道 | 8,173 | 202,823 | 8,173 | 202,823 | - | - | - | - |
| 都 道 | 26,095 | 651,303 | 26,095 | 651,303 | - | - | 104 | 1,182 |
| 区 道 | 170,893 | 1,043,296 | 75,950 | 643,604 | 94,943 | 399,692 | 45,955 | 292,954 |

資料：土木部管理課

70 街 路 灯 ・ 保 安 灯 数

(各年4月1日)

| 年 次 | 街 路 灯 | | | | 保 安 灯 | | | |
|-----------|--------------|------------|--------------|--------------|--------------|------------|-----------|--------------|
| | 総 数 | 蛍 光 灯 | 放 電 灯 | L E D 灯 | 総 数 | 蛍 光 灯 | 放 電 灯 | L E D 灯 |
| 平成 25 年 | 6,520 | 881 | 5,295 | 344 | 2,312 | 1,274 | 4 | 1,034 |
| 26 | 6,449 | 775 | 4,982 | 692 | 2,360 | 1,007 | 23 | 1,330 |
| 27 | 6,448 | 665 | 4,527 | 1,256 | 2,369 | 792 | 24 | 1,553 |
| 28 | 6,452 | 415 | 4,276 | 1,761 | 2,373 | 647 | 22 | 1,704 |
| 29 | 6,503 | 378 | 3,751 | 2,374 | 2,325 | 607 | 14 | 1,704 |

注) 街路灯・・・公道に設置されているもの。

保安灯・・・私道に設置されているもの。

放電灯・・・水銀灯、HID灯、無電極灯を含む。

資料：土木部道路課

状 況

(各年4月1日)

| 道 | | 都 | | | 道 | | 区 | | |
|------------|--|---------------|----------------|-------------|----------------|------------------|-------------|--|--|
| 道 路 率 | | 延 長 | 面 積 | 道 路 率 | 延 長 | 面 積 | 道 路 率 | | |
| % | | m | m ² | % | m | m ² | % | | |
| 1.79 | | 26,074 | 649,737 | 5.74 | 170,893 | 1,041,374 | 9.21 | | |
| 1.79 | | 26,093 | 650,948 | 5.76 | 170,893 | 1,042,229 | 9.22 | | |
| 1.79 | | 26,101 | 651,401 | 5.76 | 170,893 | 1,042,645 | 9.22 | | |
| 1.79 | | 26,100 | 651,361 | 5.77 | 170,893 | 1,042,645 | 9.24 | | |
| 1.8 | | 26,095 | 651,303 | 5.77 | 170,893 | 1,043,296 | 9.24 | | |

(平成29年4月1日)

| 長 面 積 | | | | | | | | | |
|---------------|----------------|---------------|----------------|--------------|----------------|---------------|----------------|---------------|----------------|
| 員 別 | | | | | 内 訳 | | | | |
| 格 改 良 濟 | | | | | 未 改 良 | | | | |
| 5.5m 以上 | | 13.0m 以上 | | 19.5m 以上 | | 3.5m 未 満 | | 3.5m 以上 | |
| 延 長 | 面 積 | 延 長 | 面 積 | 延 長 | 面 積 | 延 長 | 面 積 | 延 長 | 面 積 |
| m | m ² | m | m ² | m | m ² | m | m ² | m | m ² |
| 42,119 | 554,670 | 16,036 | 414,188 | 6,004 | 234,736 | 78,979 | 310,319 | 15,964 | 89,373 |
| 2,470 | 52,439 | 4,791 | 128,857 | 912 | 21,527 | - | - | - | - |
| 12,472 | 224,228 | 8,929 | 231,731 | 4,590 | 194,162 | - | - | - | - |
| 27,177 | 278,003 | 2,316 | 53,600 | 502 | 19,047 | 78,979 | 310,319 | 15,964 | 89,373 |

71 公園・児童遊園及び公衆便所状況

(各年4月1日)

| 年次 | 公園 | | | | | | 児童遊園 | | 公衆便所 | |
|-----------|----------------|----------------|----------------|----------------|----------------|----------------|----------------|---------------|----------------|------------|
| | 総数 | | 都 | | 区 | | 施設数 | 面積 | 施設数 | 面積 |
| | 施設数 | 面積 | 施設数 | 面積 | 施設数 | 面積 | | | | |
| | m ² | | m ² | | m ² | | m ² | | m ² | |
| 平成25年 | 45 | 366,946 | 2 | 158,657 | 43 | 208,289 | 69 | 23,025 | 25 | 516 |
| 26 | 46 | 367,541 | 2 | 158,657 | 44 | 208,884 | 68 | 22,430 | 25 | 516 |
| 27 | 47 | 368,151 | 2 | 158,657 | 45 | 209,494 | 67 | 21,816 | 25 | 516 |
| 28 | 48 | 369,293 | 2 | 158,657 | 46 | 210,636 | 67 | 22,081 | 25 | 516 |
| 29 | 48 | 369,754 | 2 | 158,657 | 46 | 211,097 | 66 | 21,626 | 25 | 516 |

資料：土木部みどり公園課

72 構造別建築申請件数

(平成28年度)

| 建築物の構造 | 総数 | 区 | | | | | 都 | | | | |
|-------------|-----------|-----------|----------|----------|-----------|----------|-----------|----------|----------|-----------|----------|
| | | 計 | 確認申請 | 計画通知 | 許可申請 | 仮使用申請 | 計 | 確認申請 | 計画通知 | 許可申請 | 仮使用申請 |
| 総数 | 90 | 64 | 5 | 7 | 50 | 2 | 26 | 3 | 3 | 14 | 6 |
| 木造 | 13 | 13 | 3 | 1 | 9 | - | - | - | - | - | - |
| 鉄骨鉄筋コンクリート造 | 6 | 1 | - | - | 1 | - | 5 | - | - | 2 | 3 |
| 鉄筋コンクリート造 | 32 | 23 | - | 4 | 18 | 1 | 9 | 1 | 2 | 5 | 1 |
| 鉄骨造 | 39 | 27 | 2 | 2 | 22 | 1 | 12 | 2 | 1 | 7 | 2 |
| コンクリートブロック造 | - | - | - | - | - | - | - | - | - | - | - |
| その他 | - | - | - | - | - | - | - | - | - | - | - |

注) 許可申請・仮使用申請については計画通知も含む。

資料：都市計画部建築指導課

73 着 工 建 築 物 数

(1) 構造別

| 年 度 | 総 数 | | 木 造 | | 鉄骨鉄筋コンクリート造 | | 鉄筋コンクリート造 | |
|-----------|------------|----------------|------------|----------------|-------------|----------------|-----------|----------------|
| | 棟 数 | 床面積 | 棟 数 | 床面積 | 棟 数 | 床面積 | 棟 数 | 床面積 |
| | | m ² | | m ² | | m ² | | m ² |
| 平成24年度 | 683 | 308,131 | 414 | 46,388 | 4 | 48,421 | 107 | 135,153 |
| 25 | 709 | 352,943 | 397 | 46,141 | 7 | 7,848 | 107 | 205,335 |
| 26 | 581 | 182,203 | 367 | 44,321 | 1 | 273 | 76 | 90,148 |
| 27 | 490 | 176,823 | 306 | 36,934 | 2 | 12,867 | 67 | 87,272 |
| 28 | 417 | 324,629 | 260 | 29,680 | - | - | 56 | 273,088 |

(つづき)

| 年 度 | 鉄 骨 造 | | コンクリートブロック造 | | そ の 他 | |
|-----------|------------|----------------|-------------|----------------|-------|----------------|
| | 棟 数 | 床面積 | 棟 数 | 床面積 | 棟 数 | 床面積 |
| | | m ² | | m ² | | m ² |
| 平成24年度 | 156 | 78,112 | - | - | 2 | 57 |
| 25 | 195 | 93,584 | 1 | 11 | 2 | 24 |
| 26 | 136 | 47,226 | - | - | 1 | 235 |
| 27 | 115 | 39,750 | - | - | - | - |
| 28 | 101 | 21,861 | - | - | - | - |

(2) 建築主別

| 年 度 | 総 数 | 国 | 都 道 府 県 | 市 区 町 村 | 会 社 | 会社以外 の 団 体 | 個 人 |
|-----------|------------|---|---------|---------|------------|---------------|------------|
| 平成24年度 | 683 | 4 | 4 | 1 | 235 | 14 | 425 |
| 25 | 709 | 7 | 4 | 34 | 209 | 21 | 434 |
| 26 | 581 | 3 | - | 4 | 190 | 13 | 371 |
| 27 | 490 | 1 | - | 1 | 151 | 8 | 329 |
| 28 | 417 | - | - | - | 129 | 16 | 272 |

資料：都市計画部建築指導課

74 着 工 新 設 住 宅 戸 数

| 年 度 | 総 数 | | 持 家 | | 貸 家 | | 給 与 住 宅 | | 分 譲 住 宅 | |
|-----------|--------------|----------------|------------|----------------|------------|----------------|----------|----------------|--------------|----------------|
| | 戸 数 | 総床面積 | 戸 数 | 総床面積 | 戸 数 | 総床面積 | 戸 数 | 総床面積 | 戸 数 | 総床面積 |
| | | m ² | | m ² | | m ² | | m ² | | m ² |
| 平成24年度 | 2,658 | 191,590 | 394 | 48,930 | 1,041 | 48,906 | 59 | 4,243 | 1,164 | 89,511 |
| 25 | 2,837 | 198,752 | 393 | 47,496 | 932 | 39,839 | 258 | 13,947 | 1,254 | 97,470 |
| 26 | 2,109 | 141,756 | 332 | 43,704 | 1,105 | 45,302 | 15 | 1,999 | 657 | 50,751 |
| 27 | 2,331 | 144,821 | 280 | 34,632 | 1,053 | 47,192 | 1 | 247 | 997 | 62,750 |
| 28 | 2,386 | 159,980 | 241 | 29,281 | 814 | 39,931 | 2 | 182 | 1,329 | 90,586 |

資料：都市計画部建築指導課

75 23 区 別 公 営 賃 貸 住 宅 戸 数

(平成29年3月31日)

| 地 域 | 総 数 | 都営住 宅 | 福 祉 住 宅 等 | 都 民 住 宅 | | 区 営 ・ 区 立 住 宅 | | 高 優 賃 | | 公 社 一 般 賃 貸 住 宅 | 都 市 機 構 賃 貸 住 宅 |
|--------------|----------------|----------------|-----------|--------------|---------------|---------------|--------------|-----------|--------------|-----------------|-----------------|
| | | | | 都 施 行 | そ の 他 | 公 営 | そ の 他 | 都 施 行 | 区 市 施 行 | | |
| 総 数 | 337,557 | 163,076 | 56 | 1,907 | 14,345 | 13,898 | 8,181 | 26 | 1,057 | 32,430 | 102,581 |
| 千 代 田 区 | 1,526 | 292 | - | 14 | 44 | 424 | 408 | - | 144 | 150 | 50 |
| 中 央 区 | 8,685 | 1,453 | - | - | 363 | 130 | 1,190 | - | 75 | 479 | 4,995 |
| 港 区 | 10,424 | 4,830 | - | 175 | 449 | 273 | 714 | - | - | 859 | 3,124 |
| 新 宿 区 | 10,213 | 7,111 | - | 4 | 232 | 989 | 510 | - | - | 311 | 1,056 |
| 文 京 区 | 2,262 | 561 | - | 1 | 156 | 225 | 213 | - | - | 264 | 842 |
| 台 東 区 | 1,901 | 921 | - | - | 324 | 196 | 301 | - | - | - | 159 |
| 墨 田 区 | 11,855 | 6,588 | - | 122 | 960 | 388 | 423 | - | 61 | 269 | 3,044 |
| 江 東 区 | 44,633 | 20,116 | - | 352 | 1,771 | 570 | 78 | - | - | 5,016 | 16,730 |
| 品 川 区 | 10,283 | 3,440 | - | 27 | 460 | 388 | 1,147 | - | 147 | 544 | 4,130 |
| 目 黒 区 | 2,776 | 652 | - | 119 | 206 | 697 | 280 | - | - | - | 822 |
| 大 田 区 | 14,574 | 6,509 | 29 | 94 | 1,043 | 1,663 | 618 | - | - | 1,395 | 3,223 |
| 世 田 谷 区 | 19,587 | 5,947 | - | 1 | 276 | 1,453 | 682 | - | - | 5,405 | 5,823 |
| 澁 谷 区 | 4,026 | 2,441 | - | - | 94 | 460 | 95 | - | - | 130 | 806 |
| 中 野 区 | 5,455 | 2,255 | - | 12 | 347 | 546 | 124 | - | 20 | 1,949 | 202 |
| 杉 並 区 | 6,406 | 3,131 | - | 3 | 314 | 1,176 | 148 | - | - | 774 | 860 |
| 豊 島 区 | 3,571 | 1,345 | - | - | 167 | 380 | 265 | - | 85 | 146 | 1,183 |
| 北 区 | 28,902 | 13,586 | - | 76 | 549 | 872 | 191 | - | 8 | 1,011 | 12,609 |
| 荒 川 区 | 6,696 | 4,070 | - | 131 | 538 | 86 | 265 | - | - | 85 | 1,521 |
| 板 橋 区 | 26,589 | 10,839 | 21 | 30 | 918 | 664 | 309 | - | - | 2,682 | 11,126 |
| 練 馬 区 | 22,707 | 12,432 | - | 98 | 1,559 | 889 | 71 | 26 | - | 1,642 | 5,990 |
| 足 立 区 | 47,154 | 30,090 | - | 411 | 1,218 | 800 | 77 | - | 73 | 2,240 | 12,245 |
| 葛 飾 区 | 20,543 | 11,694 | 6 | 54 | 1,038 | 564 | 52 | - | 240 | 116 | 6,779 |
| 江 戸 川 区 | 26,789 | 12,773 | - | 183 | 1,319 | 65 | 20 | - | 204 | 6,963 | 5,262 |

注) 1. 区営・区立住宅の内訳は〔 公 営：公営住宅、借上公営住宅
 その他：特定公共賃貸住宅、特定優良賃貸住宅、改良住宅、区単独住宅等

2. 高優賃とは、高齢者向け優良賃貸住宅をいう。

資料：東京都都市整備局「事業概要」

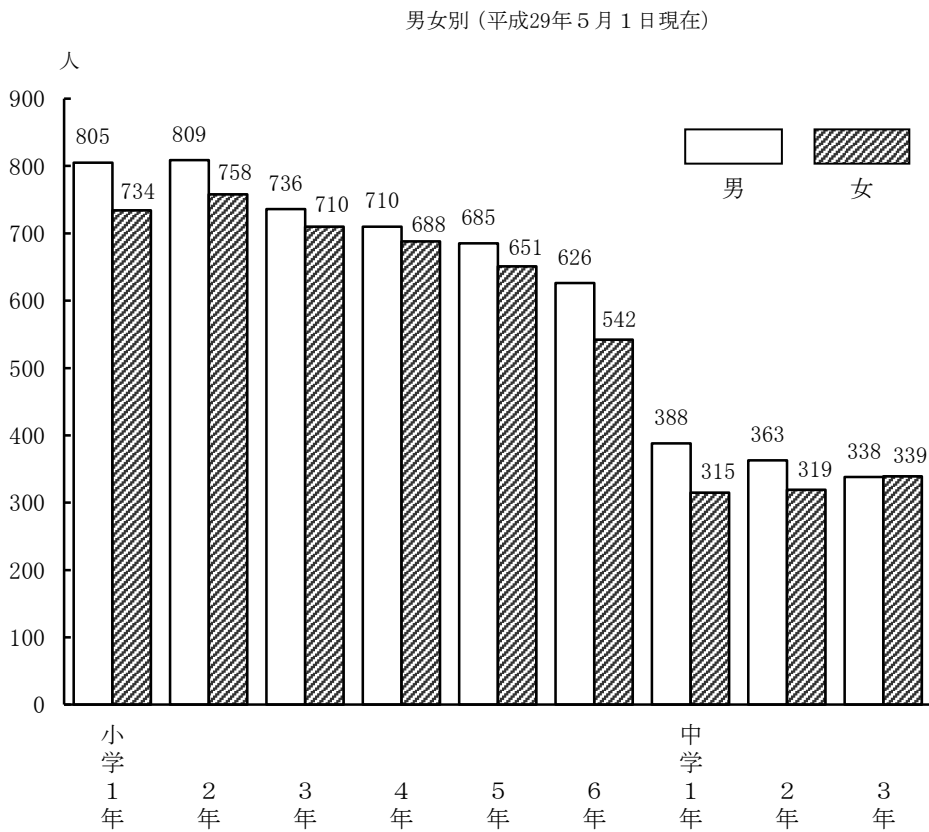
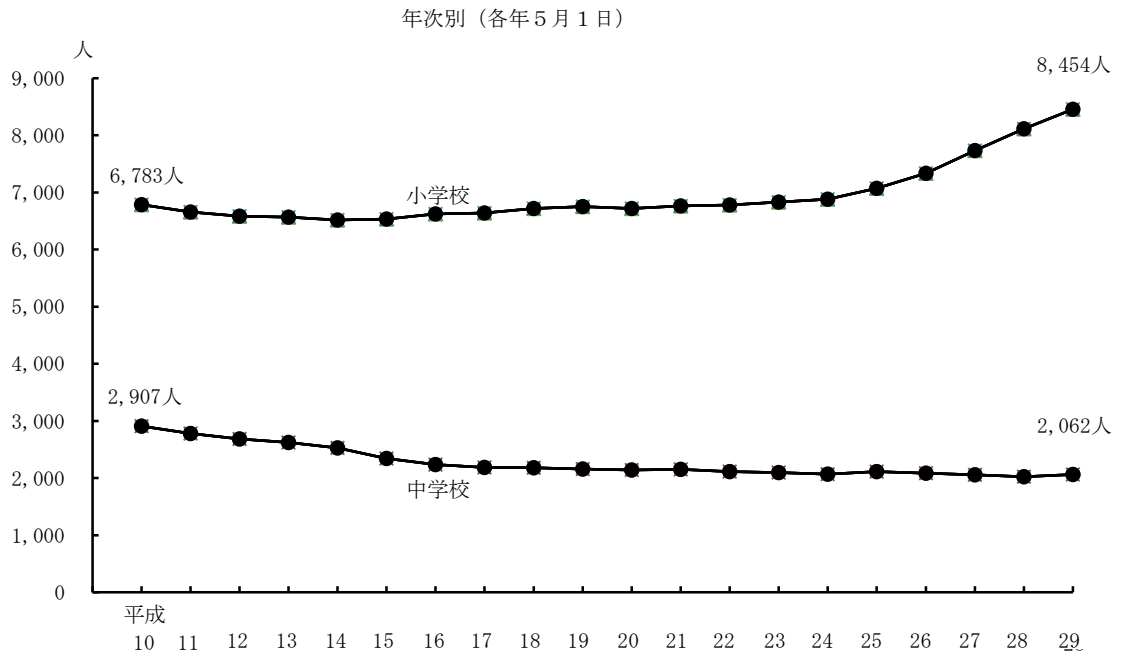
76 違 反 建 築 物 取 扱 件 数

| 年 度 | 違反建築物件数 | 法 第 9 条 に よ る 命 令 を 出 し た 件 数 | | | 是正された件数 |
|-----------|-----------|-------------------------------|--------------|------------|----------|
| | | 使用・停止命令を出したもの | 工事停止命令を出したもの | 是正命令を出したもの | |
| 平成24年度 | 19 | - | 1 | - | 9 |
| 25 | 11 | - | 1 | - | 6 |
| 26 | 15 | - | - | - | 6 |
| 27 | 32 | - | - | - | 17 |
| 28 | 18 | - | - | - | 2 |

資料：都市計画部建築指導課

9 教 育

第14図 区立小・中学校児童生徒数



77 学 校 数

(平成29年 5月 1日)

| 区 分 | 小学校 | 中学校 | 高等学校 | 大 学 | 短期大学 | 特別支援学校 | 幼稚園 | 専修学校 | 各種学校 |
|------------|-----------|-----------|-----------|-----------|----------|----------|-----------|-----------|----------|
| 総 数 | 24 | 27 | 26 | 12 | 2 | 3 | 27 | 14 | 7 |
| 国 立 | 3 | 3 | 2 | 3 | - | 2 | 1 | - | - |
| 公 立 | 20 | 10 | 3 | - | - | 1 | 10 | - | - |
| 私 立 | 1 | 14 | 21 | 9 | 2 | - | 16 | 14 | 7 |

注) 休園等の幼稚園を含む。

資料：東京都総務局「学校基本調査報告」

78 区 立 幼 稚 園

(1) 園数・学級数・園児数及び教員数

(各年 5月 1日)

| 年 次 | 園数 | 学級数 | 園 児 数 | | | | | | | | | | 教 員 数 | | | | | |
|-----------|----|-----|-------|-----|-----|-----|----|-----|-----|-----|-----|----|-------|----|----|-------|----|---|
| | | | 総 数 | | | 3 歳 | | 4 歳 | | 5 歳 | | | 本 務 者 | | | 兼 務 者 | | |
| | | | 計 | 男 | 女 | 男 | 女 | 男 | 女 | 男 | 女 | 男 | 女 | 総数 | 男 | 女 | 総数 | 男 |
| 平成 25 年 | 10 | 36 | 842 | 398 | 444 | 66 | 60 | 171 | 196 | 161 | 188 | 65 | 2 | 63 | 8 | - | 8 | |
| 26 | 10 | 36 | 883 | 450 | 433 | 71 | 53 | 201 | 170 | 178 | 210 | 68 | 4 | 64 | 8 | - | 8 | |
| 27 | 10 | 36 | 870 | 460 | 410 | 63 | 62 | 183 | 161 | 214 | 187 | 72 | 4 | 68 | 20 | - | 20 | |
| 28 | 10 | 38 | 869 | 470 | 399 | 88 | 68 | 177 | 159 | 205 | 172 | 69 | 4 | 65 | 27 | - | 27 | |
| 29 | 10 | 38 | 821 | 423 | 398 | 80 | 82 | 159 | 147 | 184 | 169 | 72 | 4 | 68 | 25 | - | 25 | |

(2) 幼稚園別園児数及び教員数

(平成29年 5月 1日)

| 園 名 | 園 児 数 | | | | | | | | | | 学 級 数 | | | 教員数 (兼務者 を含む) | 1学級当たり 園児数 | | | 1教員当たり 園児数 |
|-------------|------------|------------|------------|-----------|-----------|------------|------------|------------|------------|----------|-----------|-----------|-----------|---------------------|---------------|-----------|----------|---------------|
| | 総 数 | | | 3 歳 | | 4 歳 | | 5 歳 | | | 3歳 | 4歳 | 5歳 | | 3歳 | 4歳 | 5歳 | |
| | 計 | 男 | 女 | 男 | 女 | 男 | 女 | 男 | 女 | 男 | 女 | 3歳 | 4歳 | 5歳 | 3歳 | 4歳 | 5歳 | |
| 総 数 | 821 | 423 | 398 | 80 | 82 | 159 | 147 | 184 | 169 | 8 | 15 | 15 | 97 | 20 | 20 | 24 | 8 | |
| 第 一 幼 稚 園 | 112 | 55 | 57 | 8 | 12 | 27 | 21 | 20 | 24 | 1 | 2 | 2 | 10 | 20 | 24 | 22 | 11 | |
| 柳 町 " | 106 | 50 | 56 | - | - | 23 | 30 | 27 | 26 | - | 2 | 2 | 8 | - | 27 | 27 | 13 | |
| 明 化 " | 111 | 55 | 56 | 8 | 13 | 16 | 21 | 31 | 22 | 1 | 2 | 2 | 13 | 21 | 19 | 27 | 9 | |
| 青 柳 " | 41 | 20 | 21 | - | - | 9 | 6 | 11 | 15 | - | 1 | 1 | 7 | - | 15 | 26 | 6 | |
| 根 津 " | 65 | 39 | 26 | 8 | 12 | 12 | 6 | 19 | 8 | 1 | 1 | 1 | 7 | 20 | 18 | 27 | 9 | |
| 小日向台 町 " | 94 | 51 | 43 | 13 | 8 | 22 | 15 | 16 | 20 | 1 | 2 | 2 | 12 | 21 | 19 | 18 | 8 | |
| 本 駒 込 " | 67 | 35 | 32 | 12 | 9 | 12 | 10 | 11 | 13 | 1 | 1 | 1 | 10 | 21 | 22 | 24 | 7 | |
| 千 駄 木 " | 117 | 55 | 62 | 20 | 21 | 18 | 23 | 17 | 18 | 2 | 2 | 2 | 13 | 21 | 21 | 18 | 9 | |
| 後 楽 " | 40 | 26 | 14 | - | - | 8 | 4 | 18 | 10 | - | 1 | 1 | 8 | - | 12 | 28 | 5 | |
| 湯 島 " | 68 | 37 | 31 | 11 | 7 | 12 | 11 | 14 | 13 | 1 | 1 | 1 | 9 | 18 | 23 | 27 | 8 | |

資料：教育推進部学務課、教育指導課

79 区 立 小 学 校

(1) 学校数・学級数・児童数及び教員数

(各年5月1日)

| 年 次 | 学 校 数 | 学 級 数 | | | 児 童 数 | | | 教員数 (本務者のみ) | | |
|-----------|-----------|------------|------------|-----------|--------------|--------------|--------------|-------------|------------|------------|
| | | 総 数 | 通常学級 | 特別支援学級 | 総 数 | 男 | 女 | 総 数 | 男 | 女 |
| 平成 25 年 | 20 | 262 | 240 | 22 | 7,068 | 3,663 | 3,405 | 426 | 138 | 288 |
| 26 | 20 | 271 | 246 | 25 | 7,332 | 3,771 | 3,561 | 445 | 147 | 298 |
| 27 | 20 | 284 | 257 | 27 | 7,632 | 3,927 | 3,705 | 456 | 155 | 301 |
| 28 | 20 | 285 | 266 | 19 | 8,112 | 4,203 | 3,909 | 477 | 168 | 309 |
| 29 | 20 | 296 | 275 | 21 | 8,454 | 4,371 | 4,083 | 484 | 180 | 304 |

注) 児童数は特別支援学級を含む。

(2) 学級数別学校数 (通常学級)

(各年5月1日)

| 学 級 数 | 平成25年 | 平成26年 | 平成27年 | 平成28年 | 平成29年 |
|------------|-------|-------|-------|-------|-------|
| 総 数 | 20 | 20 | 20 | 20 | 20 |
| 1~10 | 9 | 8 | 8 | 5 | 3 |
| 11 | 1 | 1 | 1 | 4 | 4 |
| 12 | 3 | 3 | 1 | 1 | 3 |
| 13 | 2 | 2 | 1 | 1 | - |
| 14 | 1 | 2 | 4 | 3 | 4 |
| 15 | - | - | 1 | 1 | 1 |
| 16 | - | 1 | 1 | 1 | - |
| 17 | 1 | - | - | 1 | 1 |
| 18 | - | - | - | - | 1 |
| 19 | 2 | - | - | - | 1 |
| 20 | - | 1 | 2 | 2 | 1 |
| 21 | - | 2 | 1 | - | - |
| 22 | - | - | - | 1 | - |
| 23 | 1 | - | - | - | 1 |
| 24 | - | - | - | - | - |
| 25以上 | - | - | - | - | - |

(3) 特別支援学級児童数

(各年5月1日)

| 区 分 | | 平成25年 | 平成26年 | 平成27年 | 平成28年 | 平成29年 |
|---------------|------------|-----------|-----------|------------|-----------|------------|
| 固定学級 (在学) | 総 数 | 87 | 87 | 101 | 99 | 113 |
| | 知的発達障害 | 77 | 73 | 82 | 77 | 87 |
| | 情緒障害 | 10 | 14 | 19 | 22 | 26 |
| | 健康学園 | 0 | - | - | - | - |
| 通級学級 (非在学) | 難聴言語 | 23 | 2 | 21 | 21 | 28 |
| | 情緒障害 | 60 | 88 | 70 | 0 | - |

注) 1. 通級学級は総数に含まない。

(4) 学校別児童数及び教員数

| 学 校 名 | 児 童 | | | | | | | | | |
|------------|--------------|--------------|--------------|------------|------------|------------|------------|------------|------------|--|
| | 総 数 | | | 1 年 | | 2 年 | | 3 年 | | |
| | 計 | 男 | 女 | 男 | 女 | 男 | 女 | 男 | 女 | |
| 総 数 | 8,341 | 4,285 | 4,056 | 788 | 729 | 798 | 755 | 714 | 704 | |
| 礪 川 小学校 | 310 | 162 | 148 | 28 | 19 | 31 | 34 | 23 | 17 | |
| 柳 町 " | 460 | 238 | 222 | 43 | 52 | 43 | 42 | 40 | 39 | |
| 指ヶ谷 " | 258 | 130 | 128 | 35 | 21 | 25 | 21 | 22 | 27 | |
| 林 町 " | 513 | 254 | 259 | 46 | 55 | 42 | 55 | 41 | 47 | |
| 明 化 " | 310 | 151 | 159 | 21 | 22 | 26 | 26 | 28 | 30 | |
| 青 柳 " | 436 | 221 | 215 | 44 | 42 | 48 | 46 | 29 | 42 | |
| 関口台町 " | 418 | 236 | 182 | 39 | 35 | 42 | 31 | 42 | 24 | |
| 小日向台町 " | 373 | 207 | 166 | 35 | 42 | 35 | 30 | 35 | 35 | |
| 金 富 " | 433 | 233 | 200 | 56 | 32 | 43 | 42 | 39 | 41 | |
| 窪 町 " | 742 | 380 | 362 | 59 | 65 | 79 | 65 | 65 | 62 | |
| 大 塚 " | 175 | 100 | 75 | 23 | 15 | 16 | 14 | 15 | 10 | |
| 湯 島 " | 302 | 145 | 157 | 28 | 27 | 41 | 27 | 16 | 30 | |
| 誠 之 " | 646 | 308 | 338 | 46 | 54 | 51 | 54 | 43 | 66 | |
| 根 津 " | 248 | 124 | 124 | 19 | 23 | 15 | 20 | 27 | 21 | |
| 千駄木 " | 636 | 345 | 291 | 74 | 40 | 62 | 45 | 64 | 47 | |
| 汐 見 " | 351 | 168 | 183 | 32 | 28 | 34 | 48 | 30 | 21 | |
| 昭 和 " | 614 | 313 | 301 | 56 | 63 | 51 | 58 | 56 | 44 | |
| 駒 本 " | 264 | 142 | 122 | 30 | 22 | 26 | 19 | 23 | 25 | |
| 駕籠町 " | 284 | 146 | 138 | 30 | 21 | 26 | 20 | 26 | 24 | |
| 本 郷 " | 568 | 282 | 286 | 44 | 51 | 62 | 58 | 50 | 52 | |

注) 特別支援学級の児童数を除く。

(5) 年次別学年別児童数

| 年 次 | 総 数 | | | 1 年 | | 2 年 | |
|-----------|--------------|--------------|--------------|------------|------------|------------|------------|
| | 計 | 男 | 女 | 男 | 女 | 男 | 女 |
| 平成 25 年 | 7,068 | 3,663 | 3,405 | 660 | 651 | 611 | 537 |
| 26 | 7,332 | 3,771 | 3,561 | 699 | 662 | 656 | 658 |
| 27 | 7,733 | 3,996 | 3,737 | 738 | 713 | 693 | 662 |
| 28 | 8,112 | 4,203 | 3,909 | 803 | 758 | 746 | 705 |
| 29 | 8,454 | 4,371 | 4,083 | 805 | 734 | 809 | 758 |

注) 特別支援学級の児童数を含む。

資料：教育推進部学務課、教育指導課

学 校 (つづき)

(平成29年5月1日)

| 数 | | | | | | 学 級 数 | 特別支援 学 級 数 | 教員数 (兼務者 を含む) | 1学級 当たりの 児童数 | 1教員 当たりの 児童数 |
|-----|-----|-----|-----|-----|-----|-------|---------------|---------------------|--------------------|--------------------|
| 4 年 | | 5 年 | | 6 年 | | | | | | |
| 男 | 女 | 男 | 女 | 男 | 女 | | | | | |
| 697 | 684 | 669 | 647 | 619 | 537 | 275 | 21 | 676 | 30 | 12 |
| 24 | 28 | 25 | 21 | 31 | 29 | 11 | 2 | 36 | 28 | 9 |
| 40 | 36 | 33 | 27 | 39 | 26 | 14 | 3 | 37 | 33 | 12 |
| 14 | 20 | 23 | 23 | 11 | 16 | 10 | - | 25 | 26 | 10 |
| 39 | 33 | 46 | 33 | 40 | 36 | 15 | 3 | 41 | 34 | 13 |
| 30 | 23 | 22 | 28 | 24 | 30 | 12 | - | 25 | 26 | 12 |
| 44 | 30 | 33 | 26 | 23 | 29 | 14 | - | 33 | 31 | 13 |
| 45 | 32 | 30 | 37 | 38 | 23 | 14 | - | 31 | 30 | 13 |
| 34 | 22 | 42 | 26 | 26 | 11 | 12 | 2 | 46 | 31 | 8 |
| 36 | 33 | 32 | 26 | 27 | 26 | 14 | 3 | 35 | 31 | 12 |
| 64 | 56 | 67 | 57 | 46 | 57 | 23 | - | 47 | 32 | 16 |
| 12 | 19 | 15 | 10 | 19 | 7 | 7 | - | 23 | 25 | 8 |
| 20 | 32 | 21 | 18 | 19 | 23 | 11 | 3 | 40 | 27 | 8 |
| 49 | 54 | 51 | 67 | 68 | 43 | 18 | - | 37 | 36 | 17 |
| 19 | 19 | 21 | 23 | 23 | 18 | 10 | - | 24 | 25 | 10 |
| 52 | 58 | 50 | 54 | 43 | 47 | 20 | - | 30 | 32 | 21 |
| 30 | 33 | 26 | 33 | 16 | 20 | 12 | 3 | 31 | 29 | 11 |
| 47 | 55 | 60 | 50 | 43 | 31 | 19 | - | 38 | 32 | 16 |
| 26 | 23 | 25 | 21 | 12 | 12 | 11 | 2 | 31 | 24 | 9 |
| 28 | 25 | 11 | 25 | 25 | 23 | 11 | - | 25 | 26 | 11 |
| 44 | 53 | 36 | 42 | 46 | 30 | 17 | - | 41 | 33 | 14 |

(各年5月1日)

| 3 年 | | 4 年 | | 5 年 | | 6 年 | |
|-----|-----|-----|-----|-----|-----|-----|-----|
| 男 | 女 | 男 | 女 | 男 | 女 | 男 | 女 |
| 635 | 540 | 617 | 570 | 541 | 563 | 599 | 544 |
| 605 | 532 | 635 | 563 | 624 | 577 | 552 | 569 |
| 671 | 665 | 614 | 545 | 638 | 576 | 642 | 576 |
| 706 | 668 | 667 | 652 | 628 | 543 | 653 | 583 |
| 736 | 710 | 710 | 688 | 685 | 651 | 626 | 542 |

80 区 立 中 学 校

(1) 学校数・学級数・生徒数及び教員数

(各年5月1日)

| 年 次 | 学校数 | 学 級 数 | | | 生 徒 数 | | | 教 員 数 | | | | | |
|-----------|-----------|-----------|-----------|------------|--------------|--------------|------------|------------|-----------|-----------|-----------|-----------|-----------|
| | | 総 数 | 通常学級 | 特別支 援学級 | 総 数 | 男 | 女 | 本 務 者 | | | 兼 務 者 | | |
| | | | | | | | | 総 数 | 男 | 女 | 総 数 | 男 | 女 |
| 平成25年 | 10 | 75 | 67 | 8 | 2,115 | 1,169 | 946 | 181 | 101 | 80 | 55 | 24 | 31 |
| 26 | 10 | 74 | 66 | 8 | 2,085 | 1,135 | 950 | 180 | 102 | 78 | 51 | 24 | 27 |
| 27 | 10 | 71 | 63 | 8 | 2,058 | 1,078 | 980 | 182 | 96 | 86 | 61 | 33 | 28 |
| 28 | 10 | 71 | 62 | 9 | 2,022 | 1,056 | 966 | 180 | 95 | 85 | 50 | 28 | 22 |
| 29 | 10 | 70 | 62 | 8 | 2,062 | 1,089 | 973 | 181 | 97 | 84 | 43 | 24 | 19 |

注) 生徒数は特別支援学級を含む。

(2) 学級数別学校数 (通常学級)

(各年5月1日)

| 学 級 数 | 平 成 25 年 | 平 成 26 年 | 平 成 27 年 | 平 成 28 年 | 平 成 29 年 |
|------------|-----------|-----------|-----------|-----------|-----------|
| 総 数 | 10 | 10 | 10 | 10 | 10 |
| 1~5 | 2 | 3 | 3 | 3 | 3 |
| 6 | 3 | 2 | 3 | 2 | 3 |
| 7 | 1 | 1 | - | 2 | 1 |
| 8 | 1 | - | 1 | - | - |
| 9 | 3 | 4 | 3 | 3 | 3 |
| 10 | - | - | - | - | - |
| 11 | - | - | - | - | - |
| 12 | - | - | - | - | - |
| 13以上 | - | - | - | - | - |

(3) 特別支援学級生徒数

(各年5月1日)

| 区 分 | | 平 成 25 年 | 平 成 26 年 | 平 成 27 年 | 平 成 28 年 | 平 成 29 年 |
|---------------|--------|----------|----------|----------|----------|----------|
| 固定学級 | 知的発達障害 | 38 | 38 | 39 | 43 | 39 |
| 通級学級 (非在学) | 情緒障害 | 19 | 20 | 20 | 19 | 20 |

80 区 立 中 学 校 (つづき)

(4) 学校別生徒数及び教員数

(平成29年5月1日)

| 学 校 名 | 生 徒 数 | | | | | | | | | 学 級 数 | 特学 別級 支援 数 | 教 員 数 (含 兼 務 者 を む) | 1 当 生 た り 学 級 の 数 | 1 当 生 た り 教 員 の 数 |
|------------|--------------|--------------|------------|------------|------------|------------|------------|------------|------------|-------------|---------------------|---|--|--|
| | 総 数 | | | 1 年 | | 2 年 | | 3 年 | | | | | | |
| | 計 | 男 | 女 | 男 | 女 | 男 | 女 | 男 | 女 | | | | | |
| 総 数 | 2,023 | 1,068 | 955 | 383 | 310 | 359 | 309 | 326 | 336 | 62 | 8 | 224 | 33 | 9 |
| 第 一 中 学 校 | 113 | 70 | 43 | 26 | 19 | 24 | 9 | 20 | 15 | 4 | 2 | 23 | 28 | 5 |
| 第 三 〃 | 173 | 111 | 62 | 42 | 14 | 42 | 21 | 27 | 27 | 6 | 2 | 22 | 29 | 8 |
| 第 六 〃 | 338 | 187 | 151 | 61 | 48 | 65 | 48 | 61 | 55 | 9 | - | 25 | 38 | 14 |
| 第 八 〃 | 91 | 50 | 41 | 18 | 9 | 20 | 18 | 12 | 14 | 3 | - | 15 | 30 | 6 |
| 第 九 〃 | 305 | 152 | 153 | 44 | 51 | 56 | 48 | 52 | 54 | 9 | 2 | 30 | 34 | 10 |
| 第 十 〃 | 209 | 96 | 113 | 35 | 32 | 31 | 36 | 30 | 45 | 6 | - | 22 | 35 | 10 |
| 文 林 〃 | 67 | 41 | 26 | 15 | 10 | 7 | 7 | 19 | 9 | 3 | - | 17 | 22 | 4 |
| 茗 台 〃 | 236 | 121 | 115 | 49 | 49 | 34 | 45 | 38 | 21 | 7 | 2 | 25 | 34 | 9 |
| 本郷台 〃 | 168 | 73 | 95 | 32 | 29 | 23 | 29 | 18 | 37 | 6 | - | 20 | 28 | 8 |
| 音 羽 〃 | 323 | 167 | 156 | 61 | 49 | 57 | 48 | 49 | 59 | 9 | - | 25 | 36 | 13 |

注) 特別支援学級の生徒数を除く。

(5) 年次別学年別生徒数

(各年5月1日)

| 年 次 | 総 数 | | | 1 年 | | 2 年 | | 3 年 | |
|-----------|--------------|--------------|------------|------------|------------|------------|------------|------------|------------|
| | 計 | 男 | 女 | 男 | 女 | 男 | 女 | 男 | 女 |
| 平成25年 | 2,115 | 1,169 | 946 | 377 | 313 | 395 | 306 | 397 | 327 |
| 26 | 2,085 | 1,135 | 950 | 361 | 322 | 377 | 326 | 397 | 302 |
| 27 | 2,058 | 1,078 | 980 | 322 | 321 | 368 | 328 | 388 | 331 |
| 28 | 2,022 | 1,056 | 966 | 359 | 306 | 329 | 329 | 368 | 331 |
| 29 | 2,062 | 1,089 | 973 | 388 | 315 | 363 | 319 | 338 | 339 |

注) 特別支援学級の生徒数を含む。

資料: 教育推進部学務課、教育指導課

81 公 立 高 等 学 校

学校数・生徒数及び教員数

(各年5月1日)

| 年 次 | 学 校 数 | | | | 生 徒 数 | | | 教 員 数 | | | | | |
|---------|----------|----------|----------|----------|--------------|--------------|--------------|------------|------------|-----------|-----------|-----------|-----------|
| | 総 数 | 全日制 | 定時制 | 併 置 | 総 数 | 男 | 女 | 本 務 者 | | | 兼 務 者 | | |
| | | | | | | | | 総 数 | 男 | 女 | 総 数 | 男 | 女 |
| 平成 25 年 | 3 | 2 | - | 1 | 2,485 | 1,093 | 1,392 | 170 | 112 | 58 | 75 | 42 | 33 |
| 26 | 3 | 2 | - | 1 | 2,521 | 1,109 | 1,412 | 174 | 118 | 56 | 79 | 40 | 39 |
| 27 | 3 | 2 | - | 1 | 2,536 | 1,112 | 1,424 | 172 | 118 | 54 | 72 | 36 | 36 |
| 28 | 3 | 2 | - | 1 | 2,521 | 1,096 | 1,425 | 174 | 123 | 51 | 84 | 46 | 38 |
| 29 | 3 | 2 | - | 1 | 2,491 | 1,077 | 1,414 | 171 | 117 | 54 | 90 | 51 | 39 |

資料：東京都総務局「学校基本調査報告」

82 私 立 幼 稚 園

(1) 設置者別園数

(各年5月1日)

| 年 次 | 総 数 | 学校法人 | 財団法人 | 社団法人 | 宗教法人 | その他の法人 | 個 人 |
|---------|-----------|-----------|------|------|----------|--------|-----|
| 平成 25 年 | 16 | 10 | - | - | 6 | - | - |
| 26 | 16 | 10 | - | - | 6 | - | - |
| 27 | 15 | 10 | - | - | 5 | - | - |
| 28 | 15 | 10 | - | - | 5 | - | - |
| 29 | 15 | 10 | - | - | 5 | - | - |

資料：子ども家庭部幼児保育課

(2) 学級数・園児数及び教員数

(各年5月1日)

| 年 次 | 学級数 | 園 児 数 | | | | | | | | | 教 員 数 | | |
|---------|-----------|--------------|------------|--------------|------------|------------|------------|------------|------------|------------|------------|----------|------------|
| | | 総 数 | | | 3 歳 児 | | 4 歳 児 | | 5 歳 児 | | 総 数 | 男 | 女 |
| | | 計 | 男 | 女 | 男 | 女 | 男 | 女 | 男 | 女 | | | |
| 平成 25 年 | 86 | 2,037 | 970 | 1,067 | 360 | 394 | 296 | 348 | 314 | 325 | 147 | 5 | 142 |
| | | | | | | | | | | | (19) | (7) | (12) |
| 26 | 86 | 2,031 | 946 | 1,085 | 334 | 372 | 319 | 357 | 293 | 356 | 148 | 6 | 142 |
| | | | | | | | | | | | (7) | (-) | (7) |
| 27 | 86 | 2,020 | 959 | 1,061 | 326 | 362 | 312 | 341 | 321 | 358 | 142 | 6 | 136 |
| | | | | | | | | | | | (41) | (8) | (33) |
| 28 | 85 | 1,980 | 938 | 1,042 | 333 | 372 | 300 | 335 | 305 | 335 | 151 | 4 | 147 |
| | | | | | | | | | | | (41) | (6) | (35) |
| 29 | 86 | 2,009 | 954 | 1,055 | 338 | 375 | 322 | 355 | 294 | 325 | 148 | 5 | 143 |
| | | | | | | | | | | | (46) | (8) | (38) |

注) 1. () の数字は、兼務者数で外数。

2. 教員数には教育補助員(本務者)を含む。

資料：東京都総務局「学校基本調査報告」

83 私 立 小 学 校

学校数・学級数・児童数及び教員数

(各年5月1日)

| 年 次 | 学校数 | 学 級 数 | | | | 児 童 数 | | | 教 員 数 | | | | | |
|-----------|----------|-----------|-----------|-----|----------------|------------|---|------------|-----------|-----------|-----------|----------|---|----------|
| | | 総 数 | 単 式 | 複 式 | 特別 支援 学級 | 総 数 | 男 | 女 | 本 務 者 | | | 兼 務 者 | | |
| | | | | | | | | | 総 数 | 男 | 女 | 総 数 | 男 | 女 |
| 平成 25 年 | 1 | 18 | 18 | - | - | 705 | - | 705 | 32 | 10 | 22 | 10 | - | 10 |
| 26 | 1 | 18 | 18 | - | - | 708 | - | 708 | 33 | 11 | 22 | 6 | - | 6 |
| 27 | 1 | 18 | 18 | - | - | 705 | - | 705 | 34 | 11 | 23 | 6 | - | 6 |
| 28 | 1 | 18 | 18 | - | - | 700 | - | 700 | 34 | 10 | 24 | 7 | - | 7 |
| 29 | 1 | 18 | 18 | - | - | 698 | - | 698 | 34 | 10 | 24 | 8 | - | 8 |

- 注) 1. 単式とは同学年の児童・生徒で編制されている学級をいう。
 2. 複式とは2以上の学年の児童・生徒で編制されている学級をいう。
 3. 特別支援学級とは学校教育法第75条に該当する児童・生徒で編制されている学級をいう。

資料：東京都総務局「学校基本調査報告」

84 私 立 中 学 校

学校数・学級数・生徒数及び教員数

(各年5月1日)

| 年 次 | 学校数 | 学 級 数 | | | | 生 徒 数 | | | 教 員 数 | | | | | |
|-----------|-----------|------------|------------|-----|----------------|--------------|--------------|--------------|------------|------------|------------|------------|------------|------------|
| | | 総 数 | 単 式 | 複 式 | 特別 支援 学級 | 総 数 | 男 | 女 | 本 務 者 | | | 兼 務 者 | | |
| | | | | | | | | | 総 数 | 男 | 女 | 総 数 | 男 | 女 |
| 平成 25 年 | 12 | 121 | 121 | - | - | 3,862 | 1,456 | 2,406 | 219 | 117 | 102 | 409 | 194 | 215 |
| 26 | 12 | 117 | 117 | - | - | 3,683 | 1,361 | 2,322 | 214 | 113 | 101 | 391 | 196 | 195 |
| 27 | 14 | 135 | 135 | - | - | 4,330 | 2,067 | 2,263 | 246 | 135 | 111 | 459 | 234 | 225 |
| 28 | 14 | 134 | 134 | - | - | 4,445 | 2,204 | 2,241 | 239 | 133 | 106 | 461 | 235 | 226 |
| 29 | 14 | 139 | 139 | - | - | 4,422 | 2,237 | 2,185 | 246 | 138 | 108 | 413 | 216 | 197 |

資料：東京都総務局「学校基本調査報告」

85 私 立 高 等 学 校

学校数・生徒数及び教員数

(各年5月1日)

| 年 次 | 学 校 数 | | | | 生 徒 数 | | | 教 員 数 | | | | | |
|-----------|-----------|-----------|----------|-----|---------------|--------------|--------------|------------|------------|------------|------------|------------|------------|
| | 総 数 | 全日制 | 定時制 | 併 置 | 総 数 | 男 | 女 | 本 務 者 | | | 兼 務 者 | | |
| | | | | | | | | 総 数 | 男 | 女 | 総 数 | 男 | 女 |
| 平成 25 年 | 19 | 18 | 1 | - | 11,319 | 5,412 | 5,907 | 593 | 397 | 196 | 668 | 320 | 348 |
| 26 | 19 | 18 | 1 | - | 11,381 | 5,353 | 6,028 | 585 | 398 | 187 | 660 | 312 | 348 |
| 27 | 21 | 20 | 1 | - | 12,167 | 5,853 | 6,314 | 626 | 424 | 202 | 724 | 363 | 361 |
| 28 | 21 | 20 | 1 | - | 12,411 | 6,028 | 6,383 | 642 | 434 | 208 | 712 | 375 | 337 |
| 29 | 21 | 20 | 1 | - | 12,444 | 6,032 | 6,412 | 653 | 445 | 208 | 696 | 350 | 346 |

資料：東京都総務局「学校基本調査報告」

86 専 修 学 校

学校数・生徒数及び教員数

(各年5月1日)

| 年 次 | 学 校 数 | | | | 生 徒 数 | | | 教 員 数 | | | |
|-----------|-----------|-----|-----|-----------|--------------|--------------|--------------|------------|------------|------------|------------|
| | 総 数 | 国 立 | 公 立 | 私 立 | 総 数 | 男 | 女 | 本 務 者 | | | 兼務者 |
| | | | | | | | | 総 数 | 男 | 女 | |
| 平 成 25 年 | 15 | 1 | - | 14 | 4,833 | 1,668 | 3,165 | 281 | 111 | 170 | 577 |
| 26 | 15 | 1 | - | 14 | 4,859 | 1,508 | 3,351 | 299 | 119 | 180 | 510 |
| 27 | 14 | - | - | 14 | 4,982 | 1,490 | 3,492 | 297 | 116 | 181 | 502 |
| 28 | 14 | - | - | 14 | 5,236 | 1,567 | 3,669 | 313 | 121 | 192 | 537 |
| 29 | 14 | - | - | 14 | 5,110 | 1,466 | 3,644 | 331 | 130 | 201 | 524 |

資料：東京都総務局「学校基本調査報告」

88 児 童 及 び 生 徒

(1) 身 長

| 年 次 | 小 | | | | 学 | | | |
|-----------|-------------------------|-------------------------|-------------------------|-------------------------|-------------------------|-------------------------|-------------------------|-------------------------|
| | 6 歳 | | 7 歳 | | 8 歳 | | 9 歳 | |
| | 男 | 女 | 男 | 女 | 男 | 女 | 男 | 女 |
| 平 成 25 年 | 117.3 (117.1) | 116.3 (115.9) | 122.6 (123.2) | 122.2 (121.9) | 129.3 (128.8) | 128.0 (127.6) | 134.4 (133.9) | 133.9 (134.3) |
| 26 | 116.6 (117.0) | 116.0 (115.7) | 123.2 (123.0) | 122.0 (121.8) | 128.6 (128.4) | 127.9 (127.6) | 134.5 (134.0) | 134.3 (134.0) |
| 27 | 117.4 (116.7) | 116.1 (115.4) | 122.7 (122.9) | 122.2 (121.7) | 129.0 (128.2) | 127.8 (127.6) | 134.1 (133.9) | 133.9 (133.6) |
| 28 | 117.2 (116.4) | 115.7 (115.7) | 123.3 (122.8) | 122.2 (122.1) | 128.7 (128.5) | 127.9 (127.1) | 134.5 (133.6) | 133.9 (133.8) |
| 29 | 117.0 (116.9) | 116.0 (116.5) | 122.9 (122.5) | 121.7 (121.7) | 129.2 (128.6) | 128.1 (127.6) | 134.0 (133.7) | 133.9 (133.9) |

(2) 体 重

| 年 次 | 小 | | | | 学 | | | |
|-----------|-----------------------|-----------------------|-----------------------|-----------------------|-----------------------|-----------------------|-----------------------|-----------------------|
| | 6 歳 | | 7 歳 | | 8 歳 | | 9 歳 | |
| | 男 | 女 | 男 | 女 | 男 | 女 | 男 | 女 |
| 平 成 25 年 | 21.4 (21.5) | 20.8 (21.0) | 23.8 (24.0) | 23.3 (23.5) | 27.3 (27.4) | 26.3 (26.1) | 30.6 (30.6) | 29.5 (30.1) |
| 26 | 21.2 (21.6) | 20.6 (20.8) | 24.1 (24.2) | 23.1 (23.2) | 27.2 (27.0) | 26.4 (26.2) | 30.6 (30.4) | 29.4 (30.1) |
| 27 | 21.4 (21.1) | 20.8 (20.7) | 23.7 (24.0) | 23.3 (23.1) | 27.1 (26.5) | 26.1 (26.2) | 30.6 (30.1) | 29.6 (29.5) |
| 28 | 21.2 (21.3) | 20.7 (20.9) | 24.3 (24.1) | 23.6 (23.6) | 27.2 (26.9) | 26.2 (26.2) | 30.4 (30.1) | 29.7 (29.7) |
| 29 | 21.3 (21.3) | 20.7 (21.3) | 24.0 (23.9) | 23.4 (23.3) | 27.3 (27.3) | 26.5 (26.6) | 30.5 (30.3) | 29.5 (30.2) |

注) () 内は東京都の発育平均値。

資料：教育推進部学務課、東京都総務局「学校保健統計調査結果報告」、文部科学省「学校保健統計調査」

87 各 種 学 校

学校数・生徒数及び教員数

(各年5月1日)

| 年 次 | 学 校 数 | | | | 生 徒 数 | | | 教 員 数 | | | |
|-----------|----------|----------|----------|----------|------------|------------|------------|-----------|----------|-----------|------------|
| | 総 数 | 国 立 | 公 立 | 私 立 | 総 数 | 男 | 女 | 本 務 者 | | | 兼務者 |
| | | | | | | | | 総 数 | 男 | 女 | |
| 平成 25 年 | 6 | - | - | 6 | 567 | 311 | 256 | 18 | 8 | 10 | 154 |
| 26 | 7 | - | - | 7 | 568 | 321 | 247 | 25 | 7 | 18 | 138 |
| 27 | 6 | - | - | 6 | 558 | 317 | 241 | 22 | 8 | 14 | 138 |
| 28 | 6 | - | - | 6 | 567 | 302 | 265 | 23 | 7 | 16 | 134 |
| 29 | 7 | - | - | 7 | 904 | 487 | 417 | 34 | 9 | 25 | 146 |

資料：東京都総務局「学校基本調査報告」

の 発 育 平 均 値

単位：cm (各年4～6月)

| 校 | | | | 中 学 校 | | | | | |
|--------------|--------------|--------------|--------------|--------------|--------------|--------------|--------------|--------------|--------------|
| 10 歳 | | 11 歳 | | 12 歳 | | 13 歳 | | 14 歳 | |
| 男 | 女 | 男 | 女 | 男 | 女 | 男 | 女 | 男 | 女 |
| 140.2 | 140.6 | 145.6 | 147.3 | 153.7 | 151.4 | 160.4 | 156.2 | 166.6 | 157.4 |
| (139.9) | (140.4) | (145.7) | (147.3) | (152.5) | (152.0) | (159.9) | (155.3) | (165.6) | (156.7) |
| 139.8 | 140.4 | 146.5 | 147.4 | 153.0 | 152.7 | 161.0 | 155.3 | 166.1 | 157.9 |
| (139.2) | (140.7) | (145.8) | (147.5) | (153.1) | (152.1) | (160.3) | (154.9) | (165.1) | (157.1) |
| 140.0 | 140.9 | 145.9 | 147.3 | 154.0 | 152.6 | 160.6 | 155.7 | 166.3 | 157.0 |
| (139.5) | (140.6) | (145.6) | (147.1) | (152.4) | (152.0) | (160.2) | (155.2) | (165.8) | (157.3) |
| 139.4 | 140.6 | 146.2 | 147.7 | 154.2 | 152.8 | 161.2 | 155.8 | 165.9 | 157.7 |
| (139.3) | (140.5) | (145.8) | (147.2) | (153.2) | (152.6) | (160.7) | (154.9) | (165.9) | (156.9) |
| 140.0 | 140.8 | 145.3 | 147.4 | 154.1 | 152.9 | 161.2 | 155.5 | 166.4 | 157.2 |
| (139.5) | (140.1) | (144.9) | (146.4) | (153.7) | (152.0) | (160.9) | (155.4) | (165.8) | (157.0) |

単位：kg (各年4～6月)

| 校 | | | | 中 学 校 | | | | | |
|-------------|-------------|-------------|-------------|-------------|-------------|-------------|-------------|-------------|-------------|
| 10 歳 | | 11 歳 | | 12 歳 | | 13 歳 | | 14 歳 | |
| 男 | 女 | 男 | 女 | 男 | 女 | 男 | 女 | 男 | 女 |
| 34.5 | 33.6 | 38.4 | 38.3 | 46.4 | 43.2 | 50.0 | 47.4 | 55.7 | 50.0 |
| (34.8) | (33.8) | (38.9) | (39.0) | (43.9) | (43.5) | (49.1) | (47.0) | (54.3) | (50.0) |
| 34.1 | 34.0 | 38.9 | 38.4 | 44.5 | 44.0 | 50.6 | 46.8 | 55.5 | 50.3 |
| (34.1) | (34.1) | (38.9) | (39.3) | (44.1) | (43.4) | (48.9) | (46.9) | (54.0) | (50.1) |
| 34.5 | 33.4 | 38.4 | 38.7 | 44.4 | 43.5 | 49.5 | 47.6 | 55.1 | 49.6 |
| (34.0) | (33.7) | (38.4) | (38.6) | (43.1) | (43.3) | (48.7) | (47.2) | (54.5) | (49.9) |
| 34.4 | 33.9 | 38.9 | 38.6 | 44.9 | 44.3 | 50.2 | 47.3 | 54.6 | 50.0 |
| (34.3) | (33.9) | (38.8) | (38.8) | (43.7) | (43.5) | (49.5) | (47.1) | (54.2) | (49.7) |
| 34.5 | 33.7 | 38.6 | 38.9 | 45.6 | 43.7 | 50.1 | 47.9 | 54.7 | 50.1 |
| (34.4) | (34.0) | (38.0) | (38.8) | (44.3) | (43.1) | (49.4) | (47.3) | (53.8) | (49.8) |

89 区立中学校卒業後の状況

(平成29年5月1日)

| 進路区分 | 計 | 男 | 女 | 割合 |
|----------|-----|-----|-----|-------|
| | | | | % |
| 卒業者数 | 703 | 370 | 333 | 100.0 |
| 進学者 | 689 | 361 | 328 | 98.0 |
| 専修学校等入学者 | 2 | - | 2 | 0.3 |
| 就職者 | 1 | 1 | - | 0.1 |
| その他 | 11 | 8 | 3 | 1.6 |

注) 「進学者」には「進学者のうち就職している者」を含み、「専修学校等入学者」には「専修学校等入学者のうち就職している者」を含む。

資料：教育推進部学務課

90 区立中学校進学者の進学状況

(平成29年5月1日)

| 区分 | 合計 | | | 高等学校全日制 | | | 高等学校定時制 | | | 特別支援学校 高等部 | | | 高等専門学校 | | | 高等学校 通信制 | | |
|----|-----|-----|-----|---------|-----|-----|---------|---|----|---------------|---|---|--------|---|---|-------------|----|---|
| | 計 | 男 | 女 | 計 | 男 | 女 | 計 | 男 | 女 | 計 | 男 | 女 | 計 | 男 | 女 | 計 | 男 | 女 |
| 総数 | 689 | 361 | 328 | 637 | 327 | 310 | 17 | 7 | 10 | 8 | 6 | 2 | 7 | 5 | 2 | 20 | 16 | 4 |
| 国立 | 9 | 4 | 5 | 7 | 2 | 5 | - | - | - | - | - | - | 2 | 2 | - | - | - | - |
| 公立 | 259 | 124 | 135 | 230 | 107 | 123 | 16 | 7 | 9 | 7 | 5 | 2 | 4 | 3 | 1 | 2 | 2 | - |
| 私立 | 421 | 233 | 188 | 400 | 218 | 182 | 1 | - | 1 | 1 | 1 | - | 1 | - | 1 | 18 | 14 | 4 |

注) 「進学者」には「進学者のうち就職している者」を含む。

資料：教育推進部学務課

91 区立学校施設状況

(1) 小学校

(平成29年5月1日)

| 学 校 名 | 敷 地 | 面 積 | | |
|------------|----------------|----------------|---------------|-----------|
| | | 校 舎 | 体 育 館 | プ ール |
| | ㎡ | ㎡ | ㎡ | m |
| 総 数 | 128,752 | 103,518 | 14,393 | - |
| 礪 川 小 学 校 | 6,250 | 4,555 | 516 | 25×10 7×4 |
| 柳 町 " | 6,134 | 3,646 | 734 | 25×10 |
| 指ヶ谷 " | 5,049 | 3,379 | 708 | 25×7 |
| 林 町 " | 5,505 | 4,838 | 536 | 25×10 |
| 明 化 " | 6,849 | 4,655 | 586 | 25×10 |
| 青 柳 " | 8,529 | 4,731 | 558 | 25×11.2 |
| 関口台町 " | 5,674 | 5,229 | 805 | 25×10 |
| 小日向台町 " | 8,582 | 4,013 | 549 | 25×8 |
| 金 富 " | 5,274 | 5,663 | 804 | 25×10 |
| 窪 町 " | 5,962 | 9,051 | 909 | 25×10 |
| 大 塚 " | 3,829 | 2,815 | 473 | 25×10 |
| 湯 島 " | 6,362 | 6,476 | 968 | 25×10 |
| 誠 之 " | 7,838 | 6,415 | 644 | 25×10 |
| 根 津 " | 7,481 | 3,713 | 1,056 | 25×9 |
| 千 駄 木 " | 8,764 | 5,672 | 606 | 25×10 |
| 汐 見 " | 6,931 | 4,752 | 987 | 25×10 |
| 昭 和 " | 5,921 | 8,337 | 1,021 | 25×10 |
| 駒 本 " | 6,880 | 4,253 | 536 | 25×10 |
| 駕 籠 町 " | 5,274 | 3,781 | 484 | 25×10 |
| 本 郷 " | 5,664 | 7,544 | 913 | 25×10 |

注) 建築面積(校舎、体育館)については、文部科学省所定の「施設台帳」に基づき掲載する。

(2) 中学校

(平成29年5月1日)

| 学 校 名 | 敷 地 | 面 積 | | |
|------------|---------------|---------------|---------------|---------|
| | | 校 舎 | 体 育 館 | プ ール |
| | ㎡ | ㎡ | ㎡ | m |
| 総 数 | 89,908 | 60,287 | 12,439 | - |
| 第 一 中 学 校 | 9,709 | 5,997 | 1,591 | 25×11 |
| 第 三 " | 13,441 | 5,644 | 1,249 | 25×13 |
| 第 六 " | 6,944 | 7,729 | 936 | 25×9.4 |
| 第 八 " | 6,229 | 4,279 | 893 | 25×11 |
| 第 九 " | 9,212 | 6,276 | 1,236 | 25×13 |
| 第 十 " | 6,118 | 5,196 | 927 | 25×13 |
| 文 林 " | 8,319 | 4,615 | 723 | 25×12.4 |
| 茗 台 " | 6,702 | 7,801 | 1,841 | 25×10 |
| 本 郷 台 " | 8,301 | 4,995 | 1,758 | 25×11 |
| 音 羽 " | 14,933 | 7,755 | 1,285 | 25×10 |

注) 建築面積(校舎・体育館)については、文部科学省所定の「施設台帳」に基づき掲載する。

91 区立学校施設状況(つづき)

(3) 幼稚園

(平成29年5月1日)

| 園名 | 敷地 | 園舎 | | 併設施設名 |
|-----------|---------------|--------------|--------|------------|
| | | 面積 (㎡) | 面積 (㎡) | |
| 総数 | 8,424 | 9,102 | - | |
| 第一幼稚園 | 1,201 | 1,143 | - | |
| 柳町 | 2,186 | 1,148 | | 柳町保育園 |
| 明化 | 小学校併設 | 900 | | 明化小学校 |
| 青柳 | 〃 | 629 | | 青柳小学校 |
| 根津 | 〃 | 679 | | 根津小学校 |
| 小日向台町 | 小学校同敷地 | 828 | | 小日向台町小学校 |
| 本駒込 | 1,250 | 818 | | 図書館、勤労福祉会館 |
| 千駄木 | 2,310 | 1,185 | | - |
| 後楽 | 1,477 | 896 | | - |
| 湯島 | 湯島総合センターと共同利用 | 876 | | 湯島総合センター |

注) 園舎面積には遊戯室を含む。

(4) 校外施設

(平成29年5月1日)

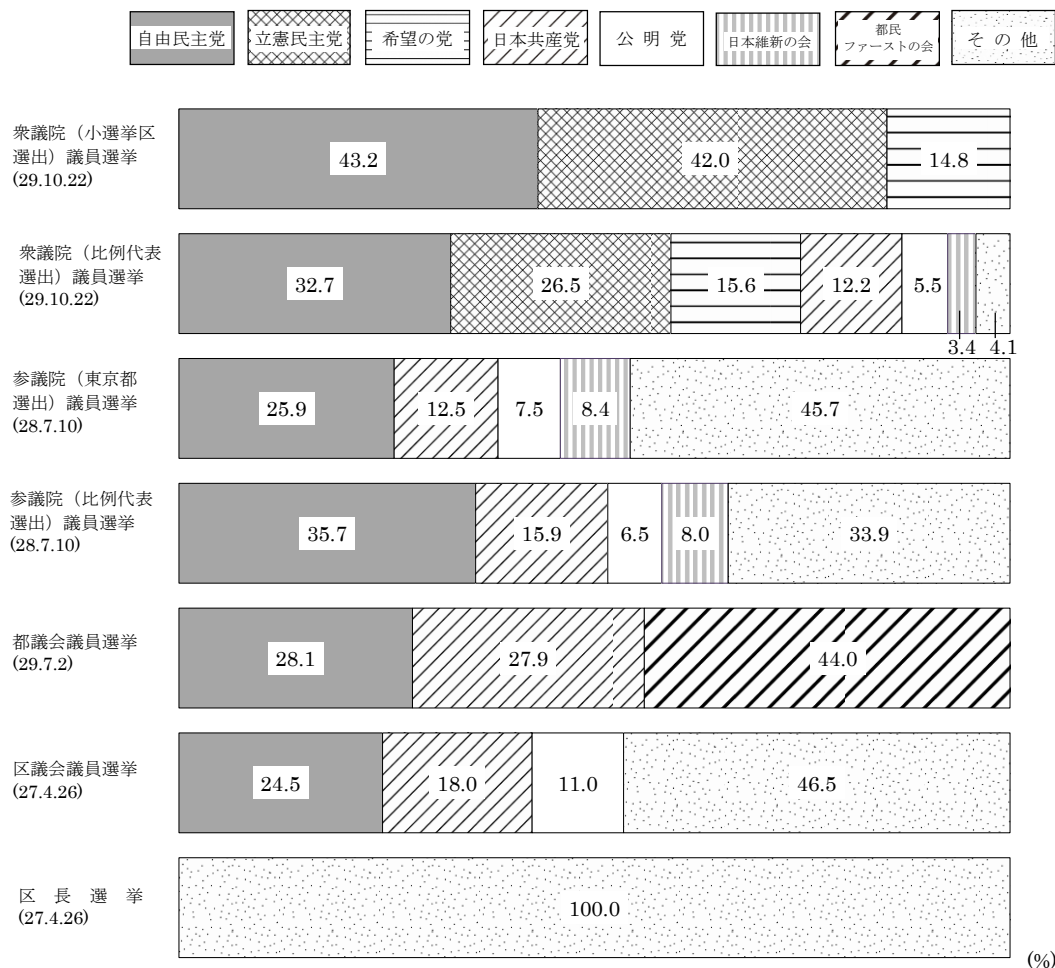
| 園名 | 敷地 | 面積 | |
|-----------|----------------|---------------|--------------|
| | | 園舎 (㎡) | 体育館 (㎡) |
| 総数 | 190,209 | 10,298 | 1,865 |
| 校外施設 柏学園 | 38,143 | 2,962 | 926 |
| 八ヶ岳高原学園 | 152,066 | 7,336 | 939 |

資料：教育推進部学務課

※柏学園は、平成25年度より移動教室として使用しない。

10 選 挙 ・ 職 員

第15図 党派別得票率



(%)

206～209頁参照

92 選挙人名簿登録者数

(1) 年次別

(各年9月定時登録日)

| 年次 | 選挙人名簿登録者数 | | | 前年比較増減 | | |
|-----------|----------------|---------------|---------------|--------------|------------|--------------|
| | 総数 | 男 | 女 | 総数 | 男 | 女 |
| 平成25年 | 167,885 | 79,107 | 88,778 | 1,641 | 776 | 865 |
| 26 | 169,508 | 79,796 | 89,712 | 1,623 | 689 | 934 |
| 27 | 171,363 | 80,614 | 90,749 | 1,855 | 818 | 1,037 |
| 28 | 175,752 | 82,618 | 93,134 | 4,389 | 2,004 | 2,385 |
| 29 | 177,688 | 83,475 | 94,213 | 1,936 | 857 | 1,079 |

注) 公職選挙法の一部改正に伴い、平成28年の選挙人名簿登録者より対象が20歳から18歳に引き下げられた。

(2) 投票区別

(平成29年9月1日)

| 投票区 | 投票所 | 選挙人名簿登録者数 | | | 前年比較増減 | | |
|-----------|--------------|----------------|---------------|---------------|--------------|------------|--------------|
| | | 総数 | 男 | 女 | 総数 | 男 | 女 |
| 総数 | | 177,688 | 83,475 | 94,213 | 1,936 | 857 | 1,079 |
| 第1投票区 | 柳町小学校 | 9,878 | 4,564 | 5,314 | 236 | 99 | 137 |
| 2 | 金富 " | 9,362 | 4,523 | 4,839 | 217 | 64 | 153 |
| 3 | 文京江戸川橋体育館 | 8,674 | 4,036 | 4,638 | 99 | 31 | 68 |
| 4 | 関口台町小学校 | 5,249 | 2,407 | 2,842 | 52 | △ 12 | 64 |
| 5 | 目白台交流館 | 4,007 | 1,845 | 2,162 | 93 | 53 | 40 |
| 6 | 窪町小学校 | 6,974 | 3,112 | 3,862 | 171 | 105 | 66 |
| 7 | アカデミー茗台 | 8,531 | 3,836 | 4,695 | 158 | 74 | 84 |
| 8 | 指ヶ谷小学校 | 8,342 | 3,971 | 4,371 | 38 | △ 13 | 51 |
| 9 | 明化 " | 8,779 | 4,055 | 4,724 | 91 | 56 | 35 |
| 10 | 林町 " | 8,682 | 4,104 | 4,578 | 99 | 54 | 45 |
| 11 | 大塚 " | 6,153 | 2,892 | 3,261 | 63 | 17 | 46 |
| 12 | アカデミー音羽 | 3,276 | 1,452 | 1,824 | 62 | 11 | 51 |
| 13 | 湯島小学校 | 9,744 | 4,752 | 4,992 | 161 | 79 | 82 |
| 14 | 旧元町 " | 6,053 | 2,815 | 3,238 | 14 | 13 | 1 |
| 15 | 本郷 " | 7,708 | 3,595 | 4,113 | 61 | 46 | 15 |
| 16 | 誠之 " | 4,609 | 2,224 | 2,385 | 61 | 36 | 25 |
| 17 | 第六中学校 | 5,333 | 2,582 | 2,751 | 112 | 86 | 26 |
| 18 | 不忍通りふれあい館 | 7,084 | 3,296 | 3,788 | 62 | 35 | 27 |
| 19 | 汐見小学校 | 7,771 | 3,636 | 4,135 | 18 | 18 | 0 |
| 20 | 駒本 " | 7,419 | 3,492 | 3,927 | 86 | 24 | 62 |
| 21 | 千駄木 " | 9,369 | 4,503 | 4,866 | △ 52 | △ 32 | △ 20 |
| 22 | 文京区勤労福祉会館 | 5,733 | 2,728 | 3,005 | △ 28 | 5 | △ 33 |
| 23 | 昭和小学校 | 6,485 | 3,045 | 3,440 | △ 75 | △ 35 | △ 40 |
| 24 | 駕籠町 " | 5,097 | 2,391 | 2,706 | 162 | 47 | 115 |
| 25 | 肥後細川庭園松茸開集會室 | 2,190 | 1,034 | 1,156 | △ 14 | △ 20 | 6 |
| 26 | 大塚保育園 | 5,186 | 2,585 | 2,601 | △ 11 | 16 | △ 27 |

92 選挙人名簿登録者数(つづき)

(3) 町丁別

(平成29年9月1日)

| 町 丁 名 | 総 数 | 男 | 女 | 町 丁 名 | 総 数 | 男 | 女 |
|------------|----------------|---------------|---------------|------------|-------|-------|-------|
| 総 数 | 177,688 | 83,475 | 94,213 | 目白台 1 丁目 | 1,662 | 851 | 811 |
| | | | | 2 | 1,846 | 866 | 980 |
| 後 楽 1 丁目 | 396 | 189 | 207 | 3 | 2,161 | 979 | 1,182 |
| 2 | 1,318 | 663 | 655 | 音 羽 1 丁目 | 3,463 | 1,473 | 1,990 |
| 春 日 1 丁目 | 1,323 | 579 | 744 | 2 | 1,536 | 675 | 861 |
| 2 | 3,362 | 1,588 | 1,774 | 本 郷 1 丁目 | 3,497 | 1,591 | 1,906 |
| 小石川 1 丁目 | 2,888 | 1,301 | 1,587 | 2 | 2,719 | 1,287 | 1,432 |
| 2 | 3,244 | 1,516 | 1,728 | 3 | 2,613 | 1,174 | 1,439 |
| 3 | 4,348 | 2,047 | 2,301 | 4 | 3,495 | 1,626 | 1,869 |
| 4 | 3,008 | 1,336 | 1,672 | 5 | 2,834 | 1,438 | 1,396 |
| 5 | 4,640 | 2,104 | 2,536 | 6 | 1,582 | 803 | 779 |
| 白 山 1 丁目 | 3,985 | 1,894 | 2,091 | 7 | 485 | 125 | 360 |
| 2 | 3,592 | 1,756 | 1,836 | 湯 島 1 丁目 | 658 | 308 | 350 |
| 3 | 815 | 381 | 434 | 2 | 2,372 | 1,189 | 1,183 |
| 4 | 3,624 | 1,704 | 1,920 | 3 | 2,498 | 1,264 | 1,234 |
| 5 | 3,160 | 1,436 | 1,724 | 4 | 1,788 | 905 | 883 |
| 千 石 1 丁目 | 3,181 | 1,473 | 1,708 | 西 片 1 丁目 | 2,028 | 942 | 1,086 |
| 2 | 3,610 | 1,710 | 1,900 | 2 | 2,404 | 1,208 | 1,196 |
| 3 | 3,683 | 1,743 | 1,940 | 向 丘 1 丁目 | 2,630 | 1,300 | 1,330 |
| 4 | 4,717 | 2,254 | 2,463 | 2 | 2,819 | 1,298 | 1,521 |
| 水 道 1 丁目 | 2,147 | 1,060 | 1,087 | 弥 生 1 丁目 | 362 | 178 | 184 |
| 2 | 3,046 | 1,522 | 1,524 | 2 | 1,251 | 609 | 642 |
| 小日向 1 丁目 | 1,979 | 886 | 1,093 | 根 津 1 丁目 | 2,189 | 970 | 1,219 |
| 2 | 1,966 | 901 | 1,065 | 2 | 3,282 | 1,539 | 1,743 |
| 3 | 1,073 | 506 | 567 | 千 駄 木 1 丁目 | 1,229 | 570 | 659 |
| 4 | 1,465 | 676 | 789 | 2 | 3,718 | 1,757 | 1,961 |
| 大 塚 1 丁目 | 842 | 365 | 477 | 3 | 5,402 | 2,579 | 2,823 |
| 2 | 1,615 | 691 | 924 | 4 | 2,474 | 1,181 | 1,293 |
| 3 | 3,072 | 1,361 | 1,711 | 5 | 3,777 | 1,776 | 2,001 |
| 4 | 2,599 | 1,210 | 1,389 | 本 駒 込 1 丁目 | 3,866 | 1,768 | 2,098 |
| 5 | 3,568 | 1,699 | 1,869 | 2 | 3,972 | 1,847 | 2,125 |
| 6 | 3,316 | 1,662 | 1,654 | 3 | 2,804 | 1,344 | 1,460 |
| 関 口 1 丁目 | 3,955 | 1,830 | 2,125 | 4 | 3,426 | 1,620 | 1,806 |
| 2 | 846 | 394 | 452 | 5 | 4,625 | 2,236 | 2,389 |
| 3 | 759 | 370 | 389 | 6 | 3,079 | 1,392 | 1,687 |

92 選挙人名簿登録者数(つづき)

(4) 23 区別

(平成29年9月1日)

| 地 域 | 選挙人名簿登録者数 | | | 前年比較増減 | | |
|------------|-------------------|------------------|------------------|---------------|---------------|---------------|
| | 総数 | 男 | 女 | 総数 | 男 | 女 |
| 総数 | 11,296,210 | 5,537,498 | 5,758,712 | 72,328 | 29,238 | 43,090 |
| 区部 | 7,760,446 | 3,796,646 | 3,963,800 | 58,367 | 24,240 | 34,127 |
| 市部 | 3,464,760 | 1,705,059 | 1,759,701 | 14,580 | 5,238 | 9,342 |
| 郡部 | 48,910 | 24,504 | 24,406 | △ 322 | △ 125 | △ 197 |
| 島部 | 22,094 | 11,289 | 10,805 | △ 297 | △ 115 | △ 182 |
| 千代田区 | 49,447 | 24,591 | 24,856 | 924 | 469 | 455 |
| 中央区 | 126,468 | 59,555 | 66,913 | 5,483 | 2,636 | 2,847 |
| 港区 | 199,075 | 91,301 | 107,774 | 2,660 | 1,049 | 1,611 |
| 新宿区 | 268,698 | 134,005 | 134,693 | 1,314 | 605 | 709 |
| 文京区 | 177,688 | 83,475 | 94,213 | 1,936 | 857 | 1,079 |
| 台東区 | 161,198 | 82,747 | 78,451 | 1,857 | 758 | 1,099 |
| 墨田区 | 223,958 | 111,587 | 112,371 | 2,447 | 1,022 | 1,425 |
| 江東区 | 412,715 | 203,579 | 209,136 | 3,728 | 1,506 | 2,222 |
| 品川区 | 326,047 | 159,086 | 166,961 | 2,996 | 1,410 | 1,586 |
| 目黒区 | 234,526 | 109,127 | 125,399 | 1,986 | 928 | 1,058 |
| 大田区 | 609,511 | 303,421 | 306,090 | 4,966 | 1,994 | 2,972 |
| 世田谷区 | 758,067 | 354,184 | 403,883 | 5,005 | 1,725 | 3,280 |
| 渋谷区 | 189,986 | 89,938 | 100,048 | 1,387 | 726 | 661 |
| 中野区 | 279,587 | 140,721 | 138,866 | 1,053 | 503 | 550 |
| 杉並区 | 482,499 | 229,245 | 253,254 | 3,609 | 1,622 | 1,987 |
| 豊島区 | 231,807 | 116,492 | 115,315 | 797 | 162 | 635 |
| 北区 | 288,221 | 142,492 | 145,729 | 1,197 | 408 | 789 |
| 荒川区 | 168,943 | 84,105 | 84,838 | 481 | 223 | 258 |
| 板橋区 | 467,158 | 229,633 | 237,525 | 3,093 | 1,069 | 2,024 |
| 練馬区 | 606,878 | 293,835 | 313,043 | 3,347 | 960 | 2,387 |
| 足立区 | 562,224 | 282,600 | 279,624 | 2,594 | 1,411 | 1,183 |
| 葛飾区 | 377,636 | 188,378 | 189,258 | 2,088 | 715 | 1,373 |
| 江戸川区 | 558,109 | 282,549 | 275,560 | 3,419 | 1,482 | 1,937 |

資料：選挙管理委員会事務局

93 投票区別有権者数及び投票者数

(1) 衆議院議員選挙

(平成29年10月22日執行)

| 投票区 | 当日有権者数 | | | 投票者数 | | | 投票率 | | |
|-----------|-----------------------------|---------------------------|---------------------------|-----------------------------|---------------------------|---------------------------|-------------------------|-------------------------|-------------------------|
| | 総数 | 男 | 女 | 総数 | 男 | 女 | 平均 | 男 | 女 |
| | 人 | 人 | 人 | 人 | 人 | 人 | % | % | % |
| 総数 | 177,552 (177,552) | 83,408 (83,408) | 94,144 (94,144) | 109,273 (109,271) | 52,009 (52,006) | 57,264 (57,265) | 61.54 (61.54) | 62.35 (62.35) | 60.83 (60.83) |
| 第1投票区 | 9,834 (9,834) | 4,550 (4,550) | 5,284 (5,284) | 6,374 (6,371) | 2,974 (2,973) | 3,400 (3,398) | 64.82 (64.79) | 65.36 (65.34) | 64.35 (64.31) |
| 2 | 9,311 (9,311) | 4,505 (4,505) | 4,806 (4,806) | 5,441 (5,441) | 2,632 (2,632) | 2,809 (2,809) | 58.44 (58.44) | 58.42 (58.42) | 58.45 (58.45) |
| 3 | 8,651 (8,651) | 4,012 (4,012) | 4,639 (4,639) | 5,207 (5,207) | 2,479 (2,479) | 2,728 (2,728) | 60.19 (60.19) | 61.79 (61.79) | 58.81 (58.81) |
| 4 | 5,217 (5,217) | 2,397 (2,397) | 2,820 (2,820) | 3,275 (3,275) | 1,520 (1,520) | 1,755 (1,755) | 62.78 (62.78) | 63.41 (63.41) | 62.23 (62.23) |
| 5 | 3,998 (3,998) | 1,845 (1,845) | 2,153 (2,153) | 2,495 (2,495) | 1,177 (1,177) | 1,318 (1,318) | 62.41 (62.41) | 63.79 (63.79) | 61.22 (61.22) |
| 6 | 6,963 (6,963) | 3,113 (3,113) | 3,850 (3,850) | 4,265 (4,265) | 1,949 (1,949) | 2,316 (2,316) | 61.25 (61.25) | 62.61 (62.61) | 60.16 (60.16) |
| 7 | 8,492 (8,492) | 3,816 (3,816) | 4,676 (4,676) | 5,357 (5,357) | 2,472 (2,472) | 2,885 (2,885) | 63.08 (63.08) | 64.78 (64.78) | 61.70 (61.70) |
| 8 | 8,308 (8,308) | 3,964 (3,964) | 4,344 (4,344) | 5,006 (5,005) | 2,430 (2,430) | 2,576 (2,575) | 60.26 (60.24) | 61.30 (61.30) | 59.30 (59.28) |
| 9 | 8,731 (8,731) | 4,032 (4,032) | 4,699 (4,699) | 5,210 (5,210) | 2,466 (2,467) | 2,744 (2,743) | 59.67 (59.67) | 61.16 (61.19) | 58.40 (58.37) |
| 10 | 8,679 (8,679) | 4,097 (4,097) | 4,582 (4,582) | 5,411 (5,411) | 2,600 (2,600) | 2,811 (2,811) | 62.35 (62.35) | 63.46 (63.46) | 61.35 (61.35) |
| 11 | 6,116 (6,116) | 2,868 (2,868) | 3,248 (3,248) | 3,643 (3,643) | 1,757 (1,757) | 1,886 (1,886) | 59.57 (59.57) | 61.26 (61.26) | 58.07 (58.07) |
| 12 | 3,256 (3,256) | 1,443 (1,443) | 1,813 (1,813) | 2,031 (2,031) | 922 (922) | 1,109 (1,109) | 62.38 (62.38) | 63.89 (63.89) | 61.17 (61.17) |
| 13 | 9,707 (9,707) | 4,747 (4,747) | 4,960 (4,960) | 5,524 (5,526) | 2,743 (2,743) | 2,781 (2,783) | 56.91 (56.93) | 57.78 (57.78) | 56.07 (56.11) |
| 14 | 6,023 (6,023) | 2,792 (2,792) | 3,231 (3,231) | 3,613 (3,615) | 1,675 (1,675) | 1,938 (1,940) | 59.99 (60.02) | 59.99 (59.99) | 59.98 (60.04) |
| 15 | 7,668 (7,668) | 3,581 (3,581) | 4,087 (4,087) | 4,778 (4,777) | 2,290 (2,290) | 2,488 (2,487) | 62.31 (62.30) | 63.95 (63.95) | 60.88 (60.85) |
| 16 | 4,560 (4,560) | 2,196 (2,196) | 2,364 (2,364) | 2,841 (2,841) | 1,377 (1,377) | 1,464 (1,464) | 62.30 (62.30) | 62.70 (62.70) | 61.93 (61.93) |
| 17 | 5,305 (5,305) | 2,564 (2,564) | 2,741 (2,741) | 3,316 (3,315) | 1,672 (1,671) | 1,644 (1,644) | 62.51 (62.49) | 65.21 (65.17) | 59.98 (59.98) |
| 18 | 7,078 (7,078) | 3,295 (3,295) | 3,783 (3,783) | 4,671 (4,671) | 2,173 (2,173) | 2,498 (2,498) | 65.99 (65.99) | 65.95 (65.95) | 66.03 (66.03) |
| 19 | 7,698 (7,698) | 3,577 (3,577) | 4,121 (4,121) | 4,917 (4,917) | 2,297 (2,297) | 2,620 (2,620) | 63.87 (63.87) | 64.22 (64.22) | 63.58 (63.58) |
| 20 | 7,379 (7,379) | 3,480 (3,480) | 3,899 (3,899) | 4,719 (4,721) | 2,263 (2,264) | 2,456 (2,457) | 63.95 (63.98) | 65.03 (65.06) | 62.99 (63.02) |
| 21 | 9,304 (9,304) | 4,470 (4,470) | 4,834 (4,834) | 5,819 (5,819) | 2,819 (2,819) | 3,000 (3,000) | 62.54 (62.54) | 63.06 (63.06) | 62.06 (62.06) |
| 22 | 5,712 (5,712) | 2,714 (2,714) | 2,998 (2,998) | 3,514 (3,514) | 1,676 (1,676) | 1,838 (1,838) | 61.52 (61.52) | 61.75 (61.75) | 61.31 (61.31) |
| 23 | 6,427 (6,427) | 3,018 (3,018) | 3,409 (3,409) | 4,128 (4,128) | 1,954 (1,954) | 2,174 (2,174) | 64.23 (64.23) | 64.74 (64.74) | 63.77 (63.77) |
| 24 | 5,072 (5,072) | 2,369 (2,369) | 2,703 (2,703) | 3,115 (3,113) | 1,447 (1,445) | 1,668 (1,668) | 61.42 (61.38) | 61.08 (61.00) | 61.71 (61.71) |
| 25 | 2,169 (2,169) | 1,028 (1,028) | 1,141 (1,141) | 1,300 (1,300) | 606 (606) | 694 (694) | 59.94 (59.94) | 58.95 (58.95) | 60.82 (60.82) |
| 26 | 5,134 (5,134) | 2,554 (2,554) | 2,580 (2,580) | 3,032 (3,030) | 1,495 (1,494) | 1,537 (1,536) | 59.06 (59.02) | 58.54 (58.50) | 59.57 (59.53) |
| 在外投票 | 760 (760) | 381 (381) | 379 (379) | 271 (273) | 144 (144) | 127 (129) | 35.66 (35.92) | 37.80 (37.80) | 33.51 (34.04) |

注) 上段：小選挙区選出、下段：()内の数字は比例代表選出。

93 投票区別有権者数及び投票者数(つづき)

(2) 参議院議員選挙

(平成28年7月10日執行)

| 投票区 | 当日有権者数 | | | 投票者数 | | | 投票率 | | |
|-----------|-----------------------------|---------------------------|---------------------------|-----------------------------|---------------------------|---------------------------|-------------------------|-------------------------|-------------------------|
| | 総数 | 男 | 女 | 総数 | 男 | 女 | 平均 | 男 | 女 |
| | 人 | 人 | 人 | 人 | 人 | 人 | % | % | % |
| 総数 | 174,214 (174,214) | 82,051 (82,051) | 92,163 (92,163) | 112,531 (112,508) | 53,351 (53,337) | 59,180 (59,171) | 64.59 (64.58) | 65.02 (65.00) | 64.21 (64.20) |
| 第1投票区 | 9,635 (9,635) | 4,458 (4,458) | 5,177 (5,177) | 6,477 (6,477) | 3,010 (3,010) | 3,467 (3,467) | 67.22 (67.22) | 67.52 (67.52) | 66.97 (66.97) |
| 2 | 9,034 (9,034) | 4,388 (4,388) | 4,646 (4,646) | 5,573 (5,573) | 2,713 (2,713) | 2,860 (2,860) | 61.69 (61.69) | 61.83 (61.83) | 61.56 (61.56) |
| 3 | 8,277 (8,277) | 3,876 (3,876) | 4,401 (4,401) | 5,277 (5,277) | 2,508 (2,508) | 2,769 (2,769) | 63.75 (63.75) | 64.71 (64.71) | 62.92 (62.92) |
| 4 | 5,152 (5,152) | 2,403 (2,403) | 2,749 (2,749) | 3,333 (3,332) | 1,577 (1,577) | 1,756 (1,755) | 64.69 (64.67) | 65.63 (65.63) | 63.88 (63.84) |
| 5 | 3,847 (3,847) | 1,768 (1,768) | 2,079 (2,079) | 2,601 (2,601) | 1,212 (1,212) | 1,389 (1,389) | 67.61 (67.61) | 68.55 (68.55) | 66.81 (66.81) |
| 6 | 6,720 (6,720) | 2,968 (2,968) | 3,752 (3,752) | 4,272 (4,272) | 1,898 (1,898) | 2,374 (2,374) | 63.57 (63.57) | 63.95 (63.95) | 63.27 (63.27) |
| 7 | 8,328 (8,328) | 3,752 (3,752) | 4,576 (4,576) | 5,509 (5,509) | 2,530 (2,530) | 2,979 (2,979) | 66.15 (66.15) | 67.43 (67.43) | 65.10 (65.10) |
| 8 | 8,215 (8,215) | 3,944 (3,944) | 4,271 (4,271) | 5,297 (5,297) | 2,558 (2,558) | 2,739 (2,739) | 64.48 (64.48) | 64.86 (64.86) | 64.13 (64.13) |
| 9 | 8,621 (8,621) | 3,982 (3,982) | 4,639 (4,639) | 5,370 (5,370) | 2,530 (2,530) | 2,840 (2,840) | 62.29 (62.29) | 63.54 (63.54) | 61.22 (61.22) |
| 10 | 8,440 (8,440) | 3,995 (3,995) | 4,445 (4,445) | 5,559 (5,552) | 2,682 (2,676) | 2,877 (2,876) | 65.86 (65.78) | 67.13 (66.98) | 64.72 (64.70) |
| 11 | 5,998 (5,998) | 2,820 (2,820) | 3,178 (3,178) | 3,767 (3,766) | 1,808 (1,808) | 1,959 (1,958) | 62.80 (62.79) | 64.11 (64.11) | 61.64 (61.61) |
| 12 | 3,186 (3,186) | 1,431 (1,431) | 1,755 (1,755) | 2,059 (2,059) | 938 (938) | 1,121 (1,121) | 64.63 (64.63) | 65.55 (65.55) | 63.87 (63.87) |
| 13 | 9,437 (9,437) | 4,623 (4,623) | 4,814 (4,814) | 5,653 (5,653) | 2,799 (2,799) | 2,854 (2,854) | 59.90 (59.90) | 60.55 (60.55) | 59.29 (59.29) |
| 14 | 5,939 (5,939) | 2,759 (2,759) | 3,180 (3,180) | 3,740 (3,740) | 1,737 (1,737) | 2,003 (2,003) | 62.97 (62.97) | 62.96 (62.96) | 62.99 (62.99) |
| 15 | 7,390 (7,390) | 3,473 (3,473) | 3,917 (3,917) | 4,838 (4,836) | 2,305 (2,304) | 2,533 (2,532) | 65.47 (65.44) | 66.37 (66.34) | 64.67 (64.64) |
| 16 | 4,523 (4,523) | 2,179 (2,179) | 2,344 (2,344) | 2,953 (2,953) | 1,430 (1,430) | 1,523 (1,523) | 65.29 (65.29) | 65.63 (65.63) | 64.97 (64.97) |
| 17 | 5,138 (5,138) | 2,481 (2,481) | 2,657 (2,657) | 3,350 (3,348) | 1,650 (1,649) | 1,700 (1,699) | 65.20 (65.16) | 66.51 (66.47) | 63.98 (63.94) |
| 18 | 6,927 (6,927) | 3,212 (3,212) | 3,715 (3,715) | 4,699 (4,698) | 2,156 (2,155) | 2,543 (2,543) | 67.84 (67.82) | 67.12 (67.09) | 68.45 (68.45) |
| 19 | 7,677 (7,677) | 3,576 (3,576) | 4,101 (4,101) | 5,143 (5,143) | 2,412 (2,413) | 2,731 (2,730) | 66.99 (66.99) | 67.45 (67.48) | 66.59 (66.57) |
| 20 | 7,264 (7,264) | 3,464 (3,464) | 3,800 (3,800) | 4,897 (4,896) | 2,343 (2,345) | 2,554 (2,551) | 67.41 (67.40) | 67.64 (67.70) | 67.21 (67.13) |
| 21 | 9,342 (9,342) | 4,491 (4,491) | 4,851 (4,851) | 6,197 (6,195) | 2,981 (2,978) | 3,216 (3,217) | 66.33 (66.31) | 66.38 (66.31) | 66.30 (66.32) |
| 22 | 5,691 (5,691) | 2,698 (2,698) | 2,993 (2,993) | 3,692 (3,691) | 1,722 (1,721) | 1,970 (1,970) | 64.87 (64.86) | 63.83 (63.79) | 65.82 (65.82) |
| 23 | 6,480 (6,480) | 3,048 (3,048) | 3,432 (3,432) | 4,368 (4,366) | 2,067 (2,066) | 2,301 (2,300) | 67.41 (67.38) | 67.81 (67.78) | 67.05 (67.02) |
| 24 | 4,863 (4,863) | 2,299 (2,299) | 2,564 (2,564) | 3,139 (3,135) | 1,475 (1,472) | 1,664 (1,663) | 64.55 (64.47) | 64.16 (64.03) | 64.90 (64.86) |
| 25 | 2,175 (2,175) | 1,039 (1,039) | 1,136 (1,136) | 1,291 (1,291) | 613 (613) | 678 (678) | 59.36 (59.36) | 59.00 (59.00) | 59.68 (59.68) |
| 26 | 5,169 (5,169) | 2,555 (2,555) | 2,614 (2,614) | 3,242 (3,242) | 1,572 (1,572) | 1,670 (1,670) | 62.72 (62.72) | 61.53 (61.53) | 63.89 (63.89) |
| 在外投票 | 746 (746) | 369 (369) | 377 (377) | 235 (236) | 125 (125) | 110 (111) | 31.50 (31.64) | 33.88 (33.88) | 29.18 (29.44) |

注) 上段：東京都選出、下段：()内の数字は比例代表選出。

93 投票区別有権者数及び投票者数(つづき)

(3) 都議会議員選挙

(平成29年7月2日執行)

| 投票区 | 当日有権者数 | | | 投票者数 | | | 投票率 | | |
|-----------|----------------|---------------|---------------|---------------|---------------|---------------|--------------|--------------|--------------|
| | 総数 | 男 | 女 | 総数 | 男 | 女 | 平均 | 男 | 女 |
| | 人 | 人 | 人 | 人 | 人 | 人 | % | % | % |
| 総数 | 173,155 | 81,225 | 91,930 | 97,828 | 46,104 | 51,724 | 56.50 | 56.76 | 56.26 |
| 第1投票区 | 9,673 | 4,463 | 5,210 | 5,777 | 2,695 | 3,082 | 59.72 | 60.39 | 59.16 |
| 2 | 9,088 | 4,372 | 4,716 | 4,753 | 2,298 | 2,455 | 52.30 | 52.56 | 52.06 |
| 3 | 8,489 | 3,958 | 4,531 | 4,655 | 2,202 | 2,453 | 54.84 | 55.63 | 54.14 |
| 4 | 5,113 | 2,342 | 2,771 | 2,836 | 1,315 | 1,521 | 55.47 | 56.15 | 54.89 |
| 5 | 3,874 | 1,777 | 2,097 | 2,217 | 1,045 | 1,172 | 57.23 | 58.81 | 55.89 |
| 6 | 6,766 | 3,018 | 3,748 | 3,729 | 1,673 | 2,056 | 55.11 | 55.43 | 54.86 |
| 7 | 8,352 | 3,743 | 4,609 | 4,824 | 2,210 | 2,614 | 57.76 | 59.04 | 56.72 |
| 8 | 8,181 | 3,895 | 4,286 | 4,662 | 2,202 | 2,460 | 56.99 | 56.53 | 57.40 |
| 9 | 8,560 | 3,941 | 4,619 | 4,766 | 2,220 | 2,546 | 55.68 | 56.33 | 55.12 |
| 10 | 8,471 | 3,994 | 4,477 | 4,889 | 2,337 | 2,552 | 57.71 | 58.51 | 57.00 |
| 11 | 6,014 | 2,830 | 3,184 | 3,274 | 1,552 | 1,722 | 54.44 | 54.84 | 54.08 |
| 12 | 3,186 | 1,416 | 1,770 | 1,755 | 797 | 958 | 55.08 | 56.29 | 54.12 |
| 13 | 9,316 | 4,514 | 4,802 | 4,726 | 2,319 | 2,407 | 50.73 | 51.37 | 50.12 |
| 14 | 5,933 | 2,759 | 3,174 | 3,153 | 1,481 | 1,672 | 53.14 | 53.68 | 52.68 |
| 15 | 7,410 | 3,467 | 3,943 | 4,224 | 1,984 | 2,240 | 57.00 | 57.23 | 56.81 |
| 16 | 4,502 | 2,178 | 2,324 | 2,539 | 1,213 | 1,326 | 56.40 | 55.69 | 57.06 |
| 17 | 5,144 | 2,496 | 2,648 | 2,931 | 1,438 | 1,493 | 56.98 | 57.61 | 56.38 |
| 18 | 6,959 | 3,233 | 3,726 | 4,242 | 1,946 | 2,296 | 60.96 | 60.19 | 61.62 |
| 19 | 7,566 | 3,531 | 4,035 | 4,508 | 2,114 | 2,394 | 59.58 | 59.87 | 59.33 |
| 20 | 7,283 | 3,424 | 3,859 | 4,355 | 2,073 | 2,282 | 59.80 | 60.54 | 59.13 |
| 21 | 9,123 | 4,358 | 4,765 | 5,251 | 2,480 | 2,771 | 57.56 | 56.91 | 58.15 |
| 22 | 5,607 | 2,659 | 2,948 | 3,244 | 1,529 | 1,715 | 57.86 | 57.50 | 58.18 |
| 23 | 6,414 | 3,026 | 3,388 | 3,797 | 1,793 | 2,004 | 59.20 | 59.25 | 59.15 |
| 24 | 4,932 | 2,305 | 2,627 | 2,767 | 1,298 | 1,469 | 56.10 | 56.31 | 55.92 |
| 25 | 2,128 | 1,003 | 1,125 | 1,160 | 532 | 628 | 54.51 | 53.04 | 55.82 |
| 26 | 5,071 | 2,523 | 2,548 | 2,794 | 1,358 | 1,436 | 55.10 | 53.82 | 56.36 |

93 投票区別有権者数及び投票者数(つづき)

(4) 都知事選挙

(平成28年7月31日執行)

| 投票区 | 当日有権者数 | | | 投票者数 | | | 投票率 | | |
|-----------|----------------|---------------|---------------|----------------|---------------|---------------|--------------|--------------|--------------|
| | 総数 | 男 | 女 | 総数 | 男 | 女 | 平均 | 男 | 女 |
| | 人 | 人 | 人 | 人 | 人 | 人 | % | % | % |
| 総数 | 174,795 | 82,231 | 92,564 | 115,145 | 53,242 | 61,903 | 65.87 | 64.75 | 66.88 |
| 第1投票区 | 9,620 | 4,444 | 5,176 | 6,655 | 3,033 | 3,622 | 69.18 | 68.25 | 69.98 |
| 2 | 9,137 | 4,451 | 4,686 | 5,751 | 2,701 | 3,050 | 62.94 | 60.68 | 65.09 |
| 3 | 8,354 | 3,913 | 4,441 | 5,496 | 2,563 | 2,933 | 65.79 | 65.50 | 66.04 |
| 4 | 5,186 | 2,423 | 2,763 | 3,411 | 1,543 | 1,868 | 65.77 | 63.68 | 67.61 |
| 5 | 3,882 | 1,781 | 2,101 | 2,615 | 1,196 | 1,419 | 67.36 | 67.15 | 67.54 |
| 6 | 6,763 | 2,992 | 3,771 | 4,375 | 1,950 | 2,425 | 64.69 | 65.17 | 64.31 |
| 7 | 8,348 | 3,761 | 4,587 | 5,716 | 2,547 | 3,169 | 68.47 | 67.72 | 69.09 |
| 8 | 8,273 | 3,972 | 4,301 | 5,448 | 2,549 | 2,899 | 65.85 | 64.17 | 67.40 |
| 9 | 8,662 | 3,999 | 4,663 | 5,621 | 2,564 | 3,057 | 64.89 | 64.12 | 65.56 |
| 10 | 8,536 | 4,027 | 4,509 | 5,684 | 2,670 | 3,014 | 66.59 | 66.30 | 66.84 |
| 11 | 6,056 | 2,864 | 3,192 | 3,849 | 1,805 | 2,044 | 63.56 | 63.02 | 64.04 |
| 12 | 3,202 | 1,442 | 1,760 | 2,110 | 948 | 1,162 | 65.90 | 65.74 | 66.02 |
| 13 | 9,569 | 4,663 | 4,906 | 5,797 | 2,765 | 3,032 | 60.58 | 59.30 | 61.80 |
| 14 | 5,979 | 2,773 | 3,206 | 3,857 | 1,750 | 2,107 | 64.51 | 63.11 | 65.72 |
| 15 | 7,603 | 3,533 | 4,070 | 4,961 | 2,273 | 2,688 | 65.25 | 64.34 | 66.04 |
| 16 | 4,527 | 2,176 | 2,351 | 2,960 | 1,411 | 1,549 | 65.39 | 64.84 | 65.89 |
| 17 | 5,171 | 2,466 | 2,705 | 3,360 | 1,601 | 1,759 | 64.98 | 64.92 | 65.03 |
| 18 | 6,965 | 3,233 | 3,732 | 4,842 | 2,175 | 2,667 | 69.52 | 67.27 | 71.46 |
| 19 | 7,745 | 3,629 | 4,116 | 5,229 | 2,396 | 2,833 | 67.51 | 66.02 | 68.83 |
| 20 | 7,300 | 3,467 | 3,833 | 4,955 | 2,318 | 2,637 | 67.88 | 66.86 | 68.80 |
| 21 | 9,409 | 4,533 | 4,876 | 6,266 | 2,994 | 3,272 | 66.60 | 66.05 | 67.10 |
| 22 | 5,726 | 2,704 | 3,022 | 3,775 | 1,742 | 2,033 | 65.93 | 64.42 | 67.27 |
| 23 | 6,530 | 3,071 | 3,459 | 4,466 | 2,078 | 2,388 | 68.39 | 67.67 | 69.04 |
| 24 | 4,875 | 2,302 | 2,573 | 3,260 | 1,487 | 1,773 | 66.87 | 64.60 | 68.91 |
| 25 | 2,184 | 1,045 | 1,139 | 1,423 | 656 | 767 | 65.16 | 62.78 | 67.34 |
| 26 | 5,193 | 2,567 | 2,626 | 3,263 | 1,527 | 1,736 | 62.83 | 59.49 | 66.11 |

93 投票区別有権者数及び投票者数(つづき)

(5) 区議会議員選挙及び区長選挙

(平成27年4月26日執行)

| 投票区 | 当日有権者数 | | | 投票者数 | | | 投票率 | | |
|-----------|-----------------------------|---------------------------|---------------------------|---------------------------|---------------------------|---------------------------|-------------------------|-------------------------|-------------------------|
| | 総数 | 男 | 女 | 総数 | 男 | 女 | 平均 | 男 | 女 |
| 総数 | 163,934 (163,934) | 76,773 (76,773) | 87,161 (87,161) | 81,858 (81,828) | 37,727 (37,709) | 44,131 (44,119) | 49.93 (49.92) | 49.14 (49.12) | 50.63 (50.62) |
| 第1投票区 | 9,448 (9,448) | 4,369 (4,369) | 5,079 (5,079) | 4,939 (4,938) | 2,248 (2,247) | 2,691 (2,691) | 52.28 (52.27) | 51.45 (51.43) | 52.98 (52.98) |
| 2 | 8,578 (8,578) | 4,115 (4,115) | 4,463 (4,463) | 3,918 (3,917) | 1,822 (1,822) | 2,096 (2,095) | 45.67 (45.66) | 44.28 (44.28) | 46.96 (46.94) |
| 3 | 7,643 (7,643) | 3,566 (3,566) | 4,077 (4,077) | 3,649 (3,649) | 1,679 (1,679) | 1,970 (1,970) | 47.74 (47.74) | 47.08 (47.08) | 48.32 (48.32) |
| 4 | 4,859 (4,859) | 2,255 (2,255) | 2,604 (2,604) | 2,236 (2,236) | 996 (996) | 1,240 (1,240) | 46.02 (46.02) | 44.17 (44.17) | 47.62 (47.62) |
| 5 | 3,657 (3,657) | 1,667 (1,667) | 1,990 (1,990) | 1,937 (1,935) | 910 (909) | 1,027 (1,026) | 52.97 (52.91) | 54.59 (54.53) | 51.61 (51.56) |
| 6 | 6,359 (6,359) | 2,852 (2,852) | 3,507 (3,507) | 3,022 (3,022) | 1,343 (1,343) | 1,679 (1,679) | 47.52 (47.52) | 47.09 (47.09) | 47.88 (47.88) |
| 7 | 7,823 (7,823) | 3,514 (3,514) | 4,309 (4,309) | 4,055 (4,053) | 1,832 (1,831) | 2,223 (2,222) | 51.83 (51.81) | 52.13 (52.11) | 51.59 (51.57) |
| 8 | 7,838 (7,838) | 3,723 (3,723) | 4,115 (4,115) | 4,089 (4,088) | 1,888 (1,887) | 2,201 (2,201) | 52.17 (52.16) | 50.71 (50.68) | 53.49 (53.49) |
| 9 | 8,228 (8,228) | 3,802 (3,802) | 4,426 (4,426) | 3,948 (3,947) | 1,828 (1,828) | 2,120 (2,119) | 47.98 (47.97) | 48.08 (48.08) | 47.90 (47.88) |
| 10 | 7,796 (7,796) | 3,661 (3,661) | 4,135 (4,135) | 4,110 (4,109) | 1,907 (1,906) | 2,203 (2,203) | 52.72 (52.71) | 52.09 (52.06) | 53.28 (53.28) |
| 11 | 5,677 (5,677) | 2,660 (2,660) | 3,017 (3,017) | 2,686 (2,686) | 1,254 (1,254) | 1,432 (1,432) | 47.31 (47.31) | 47.14 (47.14) | 47.46 (47.46) |
| 12 | 3,039 (3,039) | 1,335 (1,335) | 1,704 (1,704) | 1,488 (1,488) | 669 (669) | 819 (819) | 48.96 (48.96) | 50.11 (50.11) | 48.06 (48.06) |
| 13 | 8,850 (8,850) | 4,305 (4,305) | 4,545 (4,545) | 3,748 (3,742) | 1,788 (1,788) | 1,960 (1,954) | 42.35 (42.28) | 41.53 (41.53) | 43.12 (42.99) |
| 14 | 5,554 (5,554) | 2,567 (2,567) | 2,987 (2,987) | 2,495 (2,495) | 1,131 (1,131) | 1,364 (1,364) | 44.92 (44.92) | 44.06 (44.06) | 45.66 (45.66) |
| 15 | 6,917 (6,917) | 3,238 (3,238) | 3,679 (3,679) | 3,527 (3,526) | 1,616 (1,615) | 1,911 (1,911) | 50.99 (50.98) | 49.91 (49.88) | 51.94 (51.94) |
| 16 | 4,297 (4,297) | 2,034 (2,034) | 2,263 (2,263) | 2,160 (2,159) | 1,003 (1,002) | 1,157 (1,157) | 50.27 (50.24) | 49.31 (49.26) | 51.13 (51.13) |
| 17 | 4,859 (4,859) | 2,342 (2,342) | 2,517 (2,517) | 2,475 (2,473) | 1,166 (1,164) | 1,309 (1,309) | 50.94 (50.90) | 49.79 (49.70) | 52.01 (52.01) |
| 18 | 6,618 (6,618) | 3,032 (3,032) | 3,586 (3,586) | 3,659 (3,658) | 1,634 (1,633) | 2,025 (2,025) | 55.29 (55.27) | 53.89 (53.86) | 56.47 (56.47) |
| 19 | 7,333 (7,333) | 3,390 (3,390) | 3,943 (3,943) | 3,994 (3,994) | 1,836 (1,836) | 2,158 (2,158) | 54.47 (54.47) | 54.16 (54.16) | 54.73 (54.73) |
| 20 | 6,879 (6,879) | 3,258 (3,258) | 3,621 (3,621) | 3,599 (3,596) | 1,694 (1,692) | 1,905 (1,904) | 52.32 (52.28) | 52.00 (51.93) | 52.61 (52.58) |
| 21 | 8,787 (8,787) | 4,202 (4,202) | 4,585 (4,585) | 4,563 (4,560) | 2,126 (2,123) | 2,437 (2,437) | 51.93 (51.89) | 50.59 (50.52) | 53.15 (53.15) |
| 22 | 5,403 (5,403) | 2,561 (2,561) | 2,842 (2,842) | 2,829 (2,828) | 1,297 (1,297) | 1,532 (1,531) | 52.36 (52.34) | 50.64 (50.64) | 53.91 (53.87) |
| 23 | 6,071 (6,071) | 2,839 (2,839) | 3,232 (3,232) | 3,123 (3,123) | 1,445 (1,445) | 1,678 (1,678) | 51.44 (51.44) | 50.90 (50.90) | 51.92 (51.92) |
| 24 | 4,567 (4,567) | 2,135 (2,135) | 2,432 (2,432) | 2,182 (2,181) | 1,006 (1,005) | 1,176 (1,176) | 47.78 (47.76) | 47.12 (47.07) | 48.36 (48.36) |
| 25 | 2,051 (2,051) | 967 (967) | 1,084 (1,084) | 985 (984) | 441 (440) | 544 (544) | 48.03 (47.98) | 45.60 (45.50) | 50.18 (50.18) |
| 26 | 4,803 (4,803) | 2,384 (2,384) | 2,419 (2,419) | 2,442 (2,441) | 1,168 (1,167) | 1,274 (1,274) | 50.84 (50.82) | 48.99 (48.95) | 52.67 (52.67) |

注) 上段: 区議会議員選挙、下段: () 内の数字は区長選挙。

資料: 選挙管理委員会事務局

94 各 選 挙 投 票

(1) 衆議院（小選挙区選出）議員選挙

| 執行年月日 | 文 京 区 | | | | | | | | | 都区部投票率 | | |
|-------------|----------------|---------------|---------------|----------------|---------------|---------------|--------------|--------------|--------------|-------------|-------------|-------------|
| | 選挙当日有権者数 | | | 投票者数 | | | 投票率 | | | 平均 | 男 | 女 |
| | 総数 | 男 | 女 | 総数 | 男 | 女 | 平均 | 男 | 女 | | | |
| 平成24年12月16日 | 人 | 人 | 人 | 人 | 人 | 人 | % | % | % | % | % | % |
| 26 12 14 | 166,270 | 78,329 | 87,941 | 113,425 | 54,211 | 59,214 | 68.22 | 69.21 | 67.33 | 61.6 | 61.6 | 61.6 |
| 29 10 22 | 169,863 | 79,973 | 89,890 | 103,701 | 49,987 | 53,714 | 61.05 | 62.50 | 59.76 | 53.8 | 54.3 | 53.3 |
| | 177,552 | 83,408 | 94,144 | 109,273 | 52,009 | 57,264 | 61.54 | 62.35 | 60.83 | 53.0 | 53.1 | 53.0 |

(2) 衆議院（比例代表選出）議員選挙

| 執行年月日 | 文 京 区 | | | | | | | | | 都区部投票率 | | |
|-------------|----------------|---------------|---------------|----------------|---------------|---------------|--------------|--------------|--------------|-------------|-------------|-------------|
| | 選挙当日有権者数 | | | 投票者数 | | | 投票率 | | | 平均 | 男 | 女 |
| | 総数 | 男 | 女 | 総数 | 男 | 女 | 平均 | 男 | 女 | | | |
| 平成24年12月16日 | 人 | 人 | 人 | 人 | 人 | 人 | % | % | % | % | % | % |
| 26 12 14 | 166,270 | 78,329 | 87,941 | 113,401 | 54,203 | 59,198 | 68.20 | 69.20 | 67.32 | 61.6 | 61.6 | 61.6 |
| 29 10 22 | 169,863 | 79,973 | 89,890 | 103,707 | 49,988 | 53,719 | 61.05 | 62.51 | 59.76 | 53.8 | 54.2 | 53.3 |
| | 177,552 | 83,408 | 94,144 | 109,271 | 52,006 | 57,265 | 61.54 | 62.35 | 60.83 | 53.0 | 53.1 | 53.0 |

(3) 参議院（東京都選出）議員選挙

| 執行年月日 | 文 京 区 | | | | | | | | | 都区部投票率 | | |
|------------|----------------|---------------|---------------|----------------|---------------|---------------|--------------|--------------|--------------|-------------|-------------|-------------|
| | 選挙当日有権者数 | | | 投票者数 | | | 投票率 | | | 平均 | 男 | 女 |
| | 総数 | 男 | 女 | 総数 | 男 | 女 | 平均 | 男 | 女 | | | |
| 平成22年7月11日 | 人 | 人 | 人 | 人 | 人 | 人 | % | % | % | % | % | % |
| 25 7 21 | 163,376 | 77,413 | 85,963 | 104,962 | 50,186 | 54,776 | 64.25 | 64.83 | 63.72 | 58.2 | 58.1 | 58.4 |
| 28 7 10 | 167,929 | 79,187 | 88,742 | 100,196 | 48,286 | 51,910 | 59.67 | 60.98 | 58.50 | 53.2 | 53.7 | 52.7 |
| | 174,214 | 82,051 | 92,163 | 112,531 | 53,351 | 59,180 | 64.59 | 65.02 | 64.21 | 57.0 | 56.9 | 57.2 |

(4) 参議院（比例代表選出）議員選挙

| 執行年月日 | 文 京 区 | | | | | | | | | 都区部投票率 | | |
|------------|----------------|---------------|---------------|----------------|---------------|---------------|--------------|--------------|--------------|-------------|-------------|-------------|
| | 選挙当日有権者数 | | | 投票者数 | | | 投票率 | | | 平均 | 男 | 女 |
| | 総数 | 男 | 女 | 総数 | 男 | 女 | 平均 | 男 | 女 | | | |
| 平成22年7月11日 | 人 | 人 | 人 | 人 | 人 | 人 | % | % | % | % | % | % |
| 25 7 21 | 163,376 | 77,413 | 85,963 | 104,939 | 50,180 | 54,759 | 64.23 | 64.82 | 63.70 | 58.2 | 58.1 | 58.4 |
| 28 7 10 | 167,929 | 79,187 | 88,742 | 100,189 | 48,281 | 51,908 | 59.66 | 60.97 | 58.49 | 53.2 | 53.7 | 52.7 |
| | 174,214 | 82,051 | 92,163 | 112,508 | 53,337 | 59,171 | 64.58 | 65.00 | 64.20 | 57.0 | 56.8 | 57.2 |

(5) 都議会議員選挙

| 執行年月日 | 文 京 区 | | | | | | | | | 都区部投票率 | | |
|------------|----------------|---------------|---------------|---------------|---------------|---------------|--------------|--------------|--------------|-------------|-------------|-------------|
| | 選挙当日有権者数 | | | 投票者数 | | | 投票率 | | | 平均 | 男 | 女 |
| | 総数 | 男 | 女 | 総数 | 男 | 女 | 平均 | 男 | 女 | | | |
| 平成21年7月12日 | 人 | 人 | 人 | 人 | 人 | 人 | % | % | % | % | % | % |
| 25 6 23 | 160,032 | 75,715 | 84,317 | 93,091 | 44,320 | 48,771 | 58.17 | 58.54 | 57.84 | 54.4 | 54.0 | 54.8 |
| 29 7 2 | 163,447 | 76,878 | 86,569 | 75,551 | 35,750 | 39,801 | 46.22 | 46.50 | 45.98 | 43.6 | 43.1 | 44.1 |
| | 173,155 | 81,225 | 91,930 | 97,828 | 46,104 | 51,724 | 56.50 | 56.76 | 56.26 | 51.1 | 50.8 | 51.5 |

結 果 状 況

| 都 投 票 率 | | | 区 部 の 最 高 最 低 投 票 率 | | | | 当 選 者 ・ 政 党 の 文 京 区 に お け る 得 票 数 | | | |
|-------------|-------------|-------------|---------------------|-------------|--------------|-------------|-----------------------------------|--------------|---------------|--------------|
| | | | 最 高 | | 最 低 | | 最 上 位 | | 最 下 位 | |
| 平 均 | 男 | 女 | 区 名 | 投 票 率 | 区 名 | 投 票 率 | 得 票 実 数 | 比 率 | 得 票 実 数 | 比 率 |
| % | % | % | | % | | % | | % | | % |
| 62.2 | 62.2 | 62.2 | 文 京 区 | 68.2 | 足 立 区 | 57.3 | 33,189 | 30.47 | 1,004 | 0.92 |
| 54.4 | 54.9 | 53.9 | 文 京 区 | 61.1 | 江 戸 川 区 | 49.1 | 40,106 | 39.89 | 1,945 | 1.93 |
| 53.6 | 53.7 | 53.6 | 文 京 区 | 61.5 | 足 立 区 | 47.0 | 46,048 | 43.16 | 15,835 | 14.84 |

| 都 投 票 率 | | | 区 部 の 最 高 最 低 投 票 率 | | | | 当 選 者 ・ 政 党 の 文 京 区 に お け る 得 票 数 | | | |
|-------------|-------------|-------------|---------------------|-------------|--------------|-------------|-----------------------------------|--------------|------------|-------------|
| | | | 最 高 | | 最 低 | | 最 上 位 | | 最 下 位 | |
| 平 均 | 男 | 女 | 区 名 | 投 票 率 | 区 名 | 投 票 率 | 得 票 実 数 | 比 率 | 得 票 実 数 | 比 率 |
| % | % | % | | % | | % | | % | | % |
| 62.2 | 62.2 | 62.2 | 文 京 区 | 68.2 | 足 立 区 | 57.3 | 28,349 | 25.46 | 242 | 0.22 |
| 54.4 | 54.9 | 53.9 | 文 京 区 | 61.1 | 江 戸 川 区 | 49.0 | 33,585 | 33.09 | 253 | 0.25 |
| 53.6 | 53.7 | 53.6 | 文 京 区 | 61.5 | 足 立 区 | 47.0 | 35,296 | 32.71 | 230 | 0.21 |

| 都 投 票 率 | | | 区 部 の 最 高 最 低 投 票 率 | | | | 東 京 都 選 出 当 選 者 得 票 数 | | | |
|-------------|-------------|-------------|---------------------|-------------|--------------|-------------|-----------------------|-------------|----------------|------------|
| | | | 最 高 | | 最 低 | | 最 上 位 | | 最 下 位 | |
| 平 均 | 男 | 女 | 区 名 | 投 票 率 | 区 名 | 投 票 率 | 得 票 実 数 | 比 率 | 得 票 実 数 | 比 率 |
| % | % | % | | % | | % | | % | | % |
| 58.7 | 58.6 | 58.8 | 文 京 区 | 64.3 | 中 野 区 | 54.5 | 1,710,734 | 28.1 | 656,029 | 10.8 |
| 53.5 | 54.1 | 53.0 | 文 京 区 | 59.7 | 江 戸 川 区 | 49.1 | 1,064,660 | 18.9 | 612,388 | 10.9 |
| 57.5 | 57.4 | 57.6 | 文 京 区 | 64.6 | 足 立 区 | 52.3 | 1,123,145 | 18.0 | 508,131 | 8.2 |

| 都 投 票 率 | | | 全 国 投 票 率 | | | 区 部 の 最 高 最 低 投 票 率 | | | |
|-------------|-------------|-------------|-------------|-------------|-------------|---------------------|-------------|--------------|-------------|
| | | | | | | 最 高 | | 最 低 | |
| 平 均 | 男 | 女 | 平 均 | 男 | 女 | 区 名 | 投 票 率 | 区 名 | 投 票 率 |
| % | % | % | % | % | % | | % | | % |
| 58.7 | 58.6 | 58.8 | 57.9 | 58.4 | 57.5 | 文 京 区 | 64.2 | 中 野 区 | 54.5 |
| 53.5 | 54.1 | 53.0 | 52.6 | 53.5 | 51.8 | 文 京 区 | 59.7 | 江 戸 川 区 | 49.1 |
| 57.5 | 57.4 | 57.6 | 54.7 | 55.1 | 54.3 | 文 京 区 | 64.6 | 足 立 区 | 52.3 |

| 都 投 票 率 | | | 区 部 の 最 高 最 低 投 票 率 | | | | 当 選 者 ・ 政 党 の 文 京 区 に お け る 得 票 数 | | | |
|-------------|-------------|-------------|---------------------|-------------|------------|-------------|-----------------------------------|-------------|---------------|-------------|
| | | | 最 高 | | 最 低 | | 最 上 位 | | 最 下 位 | |
| 平 均 | 男 | 女 | 区 名 | 投 票 率 | 区 名 | 投 票 率 | 得 票 実 数 | 比 率 | 得 票 実 数 | 比 率 |
| % | % | % | | % | | % | | % | | % |
| 54.5 | 54.3 | 54.7 | 北 区 | 59.3 | 港 区 | 45.4 | 41,382 | 45.1 | 23,125 | 25.2 |
| 43.5 | 43.1 | 43.9 | 北 区 | 48.9 | 港 区 | 32.5 | 28,460 | 38.4 | 8,360 | 11.3 |
| 51.3 | 51.0 | 51.5 | 北 区 | 57.2 | 港 区 | 44.4 | 42,185 | 44.0 | 26,782 | 27.9 |

94 各 選 挙 投 票

(6) 都知事選挙

| 執行年月日 | 文 京 区 | | | | | | | | | 都区部投票率 | | |
|----------------|----------------|---------------|---------------|----------------|---------------|---------------|--------------|--------------|--------------|-------------|-------------|-------------|
| | 選挙当日有権者数 | | | 投票者数 | | | 投票率 | | | | | |
| | 総数 | 男 | 女 | 総数 | 男 | 女 | 平均 | 男 | 女 | 平均 | 男 | 女 |
| 平成24年12月16日 | 人 | 人 | 人 | 人 | 人 | 人 | % | % | % | % | % | % |
| | 164,030 | 77,155 | 86,875 | 112,930 | 53,906 | 59,024 | 68.85 | 69.87 | 67.94 | 62.1 | 62.1 | 62.0 |
| 26 2 9 | 166,251 | 78,246 | 88,005 | 92,445 | 44,052 | 48,393 | 55.61 | 56.30 | 54.99 | 46.5 | 46.7 | 46.3 |
| 28 7 31 | 174,795 | 82,231 | 92,564 | 115,145 | 53,242 | 61,903 | 65.87 | 64.75 | 66.88 | 59.3 | 57.7 | 60.9 |

(7) 区議会議員選挙

| 執行年月日 | 選挙当日有権者数 | | | 投票者数 | | | 投票率 | | |
|----------------|----------------|---------------|---------------|---------------|---------------|---------------|--------------|--------------|--------------|
| | 総数 | 男 | 女 | 総数 | 男 | 女 | 平均 | 男 | 女 |
| 平成19年4月22日 | 人 | 人 | 人 | 人 | 人 | 人 | % | % | % |
| | 154,874 | 73,456 | 81,418 | 79,057 | 36,597 | 42,460 | 51.05 | 49.82 | 52.15 |
| 23 4 24 | 158,850 | 74,732 | 84,118 | 77,096 | 35,936 | 41,160 | 48.53 | 48.09 | 48.93 |
| 27 4 26 | 163,934 | 76,773 | 87,161 | 81,858 | 37,727 | 44,131 | 49.93 | 49.14 | 50.63 |

(8) 区長選挙

| 執行年月日 | 選挙当日有権者数 | | | 投票者数 | | | 投票率 | | |
|----------------|----------------|---------------|---------------|---------------|---------------|---------------|--------------|--------------|--------------|
| | 総数 | 男 | 女 | 総数 | 男 | 女 | 平均 | 男 | 女 |
| 平成19年4月22日 | 人 | 人 | 人 | 人 | 人 | 人 | % | % | % |
| | 154,874 | 73,456 | 81,418 | 79,036 | 36,575 | 42,461 | 51.03 | 49.79 | 52.15 |
| 23 4 24 | 158,850 | 74,732 | 84,118 | 77,080 | 35,926 | 41,154 | 48.52 | 48.07 | 48.92 |
| 27 4 26 | 163,934 | 76,773 | 87,161 | 81,828 | 37,709 | 44,119 | 49.92 | 49.12 | 50.62 |

資料：選挙管理委員会事務局

95 党 派 別

(1) 衆議院（小選挙区選出）議員選挙

| 執行年月日 | 有効投票数 | | 自由民主党 | | 立憲民主党 | | 希望の党 | | 民主党 | |
|-----------------|----------------|--------------|---------------|-------------|---------------|-------------|---------------|-------------|--------|------|
| | 総数 | 率 | 得票数 | 得票率 | 得票数 | 得票率 | 得票数 | 得票率 | 得票数 | 得票率 |
| 平成24年12月16日 | | % | | % | | % | | % | | % |
| | 108,931 | 100.0 | 33,189 | 30.5 | - | - | - | - | 27,838 | 25.6 |
| 26 12 14 | 100,535 | 100.0 | 40,106 | 39.9 | - | - | - | - | 24,493 | 24.4 |
| 29 10 22 | 106,688 | 100.0 | 46,048 | 43.2 | 44,805 | 42.0 | 15,835 | 14.8 | - | - |

(2) 衆議院（比例代表選出）議員選挙

| 執行年月日 | 有効投票数 | | 自由民主党 | | 立憲民主党 | | 希望の党 | | 日本共産党 | |
|-----------------|----------------|--------------|---------------|-------------|---------------|-------------|---------------|-------------|---------------|-------------|
| | 総数 | 率 | 得票数 | 得票率 | 得票数 | 得票率 | 得票数 | 得票率 | 得票数 | 得票率 |
| 平成24年12月16日 | | % | | % | | % | | % | | % |
| | 111,367 | 100.0 | 28,349 | 25.5 | - | - | - | - | 9,245 | 8.3 |
| 26 12 14 | 101,503 | 100.0 | 33,585 | 33.1 | - | - | - | - | 17,507 | 17.3 |
| 29 10 22 | 107,895 | 100.0 | 35,296 | 32.7 | 28,549 | 26.5 | 16,789 | 15.6 | 13,175 | 12.2 |

結 果 状 況 (つづき)

| 都 投 票 率 | | | 区部の最高最低投票率 | | | | 当選者得票数 | | 当選者の文京区における得票数 | |
|-------------|-------------|-------------|--------------|-------------|----------------|-------------|------------------|-------------|----------------|-------------|
| | | | 最 高 | | 最 低 | | | | | |
| 平 均 | 男 | 女 | 区 名 | 投票率 | 区 名 | 投票率 | 得 票 実 数 | 比 率 | 得 票 実 数 | 比 率 |
| % | % | % | | % | | % | | % | | % |
| 62.6 | 62.7 | 62.6 | 文 京 区 | 68.9 | 足 立 区 | 57.8 | 4,338,936 | 67.3 | 71,025 | 64.7 |
| 46.1 | 46.5 | 45.8 | 文 京 区 | 55.6 | 江 戸 川 区 | 39.4 | 2,112,979 | 43.4 | 35,767 | 39.2 |
| 59.7 | 58.2 | 61.2 | 文 京 区 | 65.9 | 江 戸 川 区 | 55.4 | 2,912,628 | 44.5 | 52,193 | 45.9 |

| 当 選 者 得 票 数 | | | | 都区部投票率 | | | 区部の最高最低投票率 | | | |
|------------------|------------|--------------|------------|-------------|-------------|-------------|--------------|-------------|------------|-------------|
| 最 上 位 | | 最 下 位 | | | | | 最 高 | | 最 低 | |
| 得票実数 | 比 率 | 得票実数 | 比 率 | 平 均 | 男 | 女 | 区 名 | 投票率 | 区 名 | 投票率 |
| | % | | % | % | % | % | | % | | % |
| 3,702 | 4.8 | 1,370 | 1.8 | 44.5 | 42.8 | 46.1 | 北 区 | 51.3 | 港 区 | 36.1 |
| 3,277.303 | 4.4 | 1,363 | 1.8 | 43.2 | 42.2 | 44.2 | 北 区 | 49.8 | 港 区 | 35.5 |
| 3,718 | 4.7 | 1,568 | 2.0 | 42.8 | 41.8 | 43.8 | 文 京 区 | 49.9 | 港 区 | 36.0 |

得 票 数

| 日本共産党 | | 無所属・その他 | |
|--------|------|---------|------|
| 得票数 | 得票率 | 得票数 | 得票率 |
| | % | | % |
| 11,452 | 10.5 | 36,452 | 33.4 |
| 15,221 | 15.1 | 20,715 | 20.6 |
| - | - | - | - |

| 公 明 党 | | 日本維新の会 | | 社会民主党 | | 日本のこころ | | 民 主 党 | | 諸派・その他 | |
|--------------|------------|--------------|------------|--------------|------------|------------|------------|--------|------|--------------|------------|
| 得票数 | 得票率 | 得票数 | 得票率 | 得票数 | 得票率 | 得票数 | 得票率 | 得票数 | 得票率 | 得票数 | 得票率 |
| | % | | % | | % | | % | | % | | % |
| 6,317 | 5.7 | - | - | 2,491 | 2.2 | - | - | 18,888 | 17.0 | 46,077 | 41.3 |
| 6,907 | 6.8 | - | - | 2,364 | 2.3 | 4,447 | 4.4 | 17,327 | 17.1 | 19,366 | 19.0 |
| 5,927 | 5.5 | 3,706 | 3.4 | 1,074 | 1.0 | 819 | 0.8 | - | - | 2,560 | 2.3 |

(3) 参議院（東京都選出）議員選挙

| 執行年月日 | 有効投票数 | | 自由民主党 | | 民進党 | | 日本共産党 | | おおさか維新の会 | |
|----------------|----------------|--------------|---------------|-------------|---------------|-------------|---------------|-------------|--------------|------------|
| | 総数 | 率 | 得票数 | 得票率 | 得票数 | 得票率 | 得票数 | 得票率 | 得票数 | 得票率 |
| | | % | | % | | % | | % | | % |
| 平成22年7月11日 | 102,705 | 100.0 | 17,678 | 17.2 | - | - | 11,719 | 11.4 | - | - |
| 25 7 21 | 97,739 | 100.0 | 30,049 | 30.7 | - | - | 14,887 | 15.2 | - | - |
| 28 7 10 | 109,107 | 100.0 | 28,314 | 25.9 | 27,906 | 25.6 | 13,632 | 12.5 | 9,117 | 8.4 |

(4) 参議院（比例代表選出）議員選挙

| 執行年月日 | 有効投票数 | | 自由民主党 | | 民進党 | | 日本共産党 | | おおさか維新の会 | |
|----------------|----------------|--------------|---------------|-------------|---------------|-------------|---------------|-------------|--------------|------------|
| | 総数 | 率 | 得票数 | 得票率 | 得票数 | 得票率 | 得票数 | 得票率 | 得票数 | 得票率 |
| | | % | | % | | % | | % | | % |
| 平成22年7月11日 | 102,693 | 100.0 | 22,266 | 21.7 | - | - | 9,471 | 9.2 | - | - |
| 25 7 21 | 98,033 | 100.0 | 32,774 | 33.5 | - | - | 15,966 | 16.3 | - | - |
| 28 7 10 | 109,444 | 100.0 | 39,114 | 35.7 | 21,584 | 19.7 | 17,358 | 15.9 | 8,709 | 8.0 |

(5) 都議会議員選挙

| 執行年月日 | 有効投票数 | | 都民ファーストの会 | | 自由民主党 | | 日本共産党 | | 民主党 | |
|---------------|---------------|--------------|---------------|-------------|---------------|-------------|---------------|-------------|--------|------|
| | 総数 | 率 | 得票数 | 得票率 | 得票数 | 得票率 | 得票数 | 得票率 | 得票数 | 得票率 |
| | | % | | % | | % | | % | | % |
| 平成21年7月12日 | 91,690 | 100.0 | - | - | 27,183 | 29.7 | 23,125 | 25.2 | 41,382 | 45.1 |
| 25 6 23 | 74,084 | 100.0 | - | - | 28,460 | 38.4 | 19,693 | 26.6 | 17,571 | 23.7 |
| 29 7 2 | 95,964 | 100.0 | 42,185 | 44.0 | 26,997 | 28.1 | 26,782 | 27.9 | - | - |

(6) 区議会議員選挙

| 執行年月日 | 有効投票数 | | 自由民主党 | | 日本共産党 | | 民主党 | | 公明党 | |
|----------------|---------------|--------------|---------------|-------------|---------------|-------------|---------------|-------------|--------------|-------------|
| | 総数 | 率 | 得票数 | 得票率 | 得票数 | 得票率 | 得票数 | 得票率 | 得票数 | 得票率 |
| | | % | | % | | % | | % | | % |
| 平成19年4月22日 | 77,008 | 100.0 | 18,575 | 24.1 | 13,697 | 17.8 | 17,526 | 22.8 | 11,271 | 14.6 |
| 23 4 24 | 75,172 | 100.0 | 18,771 | 25.0 | 11,384 | 15.1 | 12,972 | 17.3 | 9,855 | 13.1 |
| 27 4 26 | 79,940 | 100.0 | 19,624 | 24.5 | 14,382 | 18.0 | 10,148 | 12.7 | 8,802 | 11.0 |

(7) 区長選挙

| 執行年月日 | 有効投票数 | | 無所属 | |
|----------------|---------------|--------------|---------------|--------------|
| | 総数 | 率 | 得票数 | 得票率 |
| | | % | | % |
| 平成19年4月22日 | 75,252 | 100.0 | 75,252 | 100.0 |
| 23 4 24 | 73,917 | 100.0 | 73,917 | 100.0 |
| 27 4 26 | 77,662 | 100.0 | 77,662 | 100.0 |

資料：選挙管理委員会事務局

得 票 数 (つづき)

| 公明党 | | 民主党 | | 日本維新の会 | | みんなの党 | | 諸派・無所属・その他 | |
|--------------|------------|--------|------|--------|-----|--------|------|---------------|-------------|
| 得票数 | 得票率 | 得票数 | 得票率 | 得票数 | 得票率 | 得票数 | 得票率 | 得票数 | 得票率 |
| | % | | % | | % | | % | | % |
| 7,706 | 7.5 | 40,980 | 39.9 | - | - | 12,685 | 12.4 | 11,937 | 11.6 |
| 7,994 | 8.2 | 11,808 | 12.1 | 6,231 | 6.4 | 6,018 | 6.2 | 20,752 | 21.2 |
| 8,242 | 7.5 | - | - | - | - | - | - | 21,896 | 20.1 |

| 公明党 | | 社会民主党 | | 民主党 | | みんなの党 | | 日本維新の会 | | 諸派・無所属 | |
|--------------|------------|--------------|------------|--------|------|--------|------|--------|------|---------------|-------------|
| 得票数 | 得票率 | 得票数 | 得票率 | 得票数 | 得票率 | 得票数 | 得票率 | 得票数 | 得票率 | 得票数 | 得票率 |
| | % | | % | | % | | % | | % | | % |
| 6,436 | 6.3 | 4,788 | 4.7 | 32,010 | 31.2 | 17,098 | 16.6 | - | - | 10,624 | 10.3 |
| 6,495 | 6.6 | 2,143 | 2.2 | 10,519 | 10.7 | 13,248 | 13.5 | 10,895 | 11.1 | 5,993 | 6.1 |
| 7,134 | 6.5 | 3,551 | 3.2 | - | - | - | - | - | - | 11,994 | 11.0 |

| 日本維新の会 | |
|--------|------|
| 得票数 | 得票率 |
| | % |
| - | - |
| 8,360 | 11.3 |
| - | - |

| 維新の党 | | 文京・生活者ネットワーク | | 社会民主党 | | みんなの党 | | 国民新党 | | 諸派・無所属 | |
|--------------|------------|--------------|------------|--------------|------------|-------|-----|-------|-----|---------------|-------------|
| 得票数 | 得票率 | 得票数 | 得票率 | 得票数 | 得票率 | 得票数 | 得票率 | 得票数 | 得票率 | 得票数 | 得票率 |
| | % | | % | | % | | % | | % | | % |
| - | - | - | - | 1,420 | 1.8 | - | - | - | - | 14,519 | 18.9 |
| - | - | - | - | 1,641 | 2.2 | 5,362 | 7.1 | 2,226 | 3.0 | 12,961 | 17.3 |
| 2,874 | 3.6 | 1,860 | 2.3 | 1,735 | 2.2 | - | - | - | - | 20,515 | 25.7 |

96 都 議 会 議 員 の 状 況

選挙区別会派別議員数

(平成29年12月1日現在)

| 選挙区 | 定数 | 現員 | 会 派 等 | | | | | | | | |
|------------------|------------|------------|-----------|-----------|-----------|-----------|----------|----------|----------|----------|----------|
| | | | 都民 | 公明 | 自民 | 共産 | 民進 | かが | 無(維新) | 無(新風) | 無(生ネ) |
| 総数(42選挙区) | 127 | 126 | 53 | 23 | 22 | 18 | 5 | 2 | 1 | 1 | 1 |
| 千代田区 | 1 | 1 | 1 | - | - | - | - | - | - | - | - |
| 中央区 | 1 | 1 | 1 | - | - | - | - | - | - | - | - |
| 港区 | 2 | 2 | 1 | - | 1 | - | - | - | - | - | - |
| 新宿区 | 4 | 4 | 1 | 1 | 1 | 1 | - | - | - | - | - |
| 文京区 | 2 | 2 | 1 | - | 1 | - | - | - | - | - | - |
| 台東区 | 2 | 2 | 2 | - | - | - | - | - | - | - | - |
| 墨田区 | 3 | 3 | 1 | 1 | 1 | - | - | - | - | - | - |
| 江東区 | 4 | 4 | 1 | 1 | 1 | 1 | - | - | - | - | - |
| 品川区 | 4 | 4 | 2 | 1 | - | 1 | - | - | - | - | - |
| 目黒区 | 3 | 3 | 1 | 1 | - | 1 | - | - | - | - | - |
| 大田区 | 8 | 8 | 2 | 2 | 2 | 1 | - | - | 1 | - | - |
| 世田谷区 | 8 | 8 | 2 | 1 | 2 | 1 | 1 | - | - | 1 | - |
| 渋谷区 | 2 | 2 | 2 | - | - | - | - | - | - | - | - |
| 中野区 | 3 | 3 | 1 | 1 | - | - | 1 | - | - | - | - |
| 杉並区 | 6 | 6 | 2 | 1 | 2 | 1 | - | - | - | - | - |
| 豊島区 | 3 | 3 | 1 | 1 | - | 1 | - | - | - | - | - |
| 北区 | 3 | 3 | - | 1 | - | 1 | - | 1 | - | - | - |
| 荒川区 | 2 | 2 | 1 | 1 | - | - | - | - | - | - | - |
| 板橋区 | 5 | 5 | 2 | 1 | - | 1 | 1 | - | - | - | - |
| 練馬区 | 6 | 6 | 2 | 1 | 1 | 1 | 1 | - | - | - | - |
| 足立区 | 6 | 6 | 2 | 2 | 1 | 1 | - | - | - | - | - |
| 葛飾区 | 4 | 4 | 1 | 1 | 1 | 1 | - | - | - | - | - |
| 江戸川区 | 5 | 5 | 1 | 1 | 1 | 1 | - | - | - | - | - |
| 八王子市 | 5 | 5 | 2 | 1 | 1 | 1 | - | 1 | - | - | - |
| 立川市 | 2 | 2 | 1 | - | 1 | - | - | - | - | - | - |
| 武蔵野市 | 1 | 1 | 1 | - | - | - | - | - | - | - | - |
| 三鷹市 | 2 | 2 | 1 | - | - | - | 1 | - | - | - | - |
| 青梅市 | 1 | 1 | 1 | - | - | - | - | - | - | - | - |
| 府中市 | 2 | 2 | 2 | - | - | - | - | - | - | - | - |
| 昭島市 | 1 | 1 | 1 | - | - | - | - | - | - | - | - |
| 町田市 | 4 | 4 | 1 | 1 | 1 | 1 | - | - | - | - | - |
| 小金井市 | 1 | 1 | 1 | - | - | - | - | - | - | - | - |
| 小平市 | 2 | 2 | 1 | - | 1 | - | - | - | - | - | - |
| 日野市 | 2 | 2 | 1 | - | 1 | - | - | - | - | - | - |
| 西東京市 | 2 | 2 | 2 | - | - | - | - | - | - | - | - |
| 西多摩市 | 2 | 2 | 1 | - | 1 | - | - | - | - | - | - |
| 南多摩市 | 2 | 2 | 2 | - | - | - | - | - | - | - | - |
| 北多摩市 | 3 | 3 | 1 | 1 | - | 1 | - | - | - | - | - |
| 〃 | 2 | 2 | 1 | - | - | - | - | - | - | - | 1 |
| 〃 | 3 | 2 | 1 | 1 | - | - | - | - | - | - | - |
| 〃 | 2 | 2 | 1 | - | - | 1 | - | - | - | - | - |
| 島部 | 1 | 1 | - | - | 1 | - | - | - | - | - | - |

会派名 都民=都民ファーストの会東京都議団

公明=都議会公明党

自民=東京都議会自由民主党

共産=日本共産党東京都議会議員団

民進=都議会民進党

かが=かがやけ Tokyo

無(維新)=無所属(日本維新の会 東京都議会)

無(新風)=無所属(新風自民党)

無(生ネ)=無所属(都議会生活者ネットワーク)

資料: 東京都議会事務局

97 区 議 会 の 状 況

(1) 年齢別党派別議員数

(平成29年12月31日)

| 年 齢 | 定数 | 現員 | 党 派 | | | | | | |
|------------|-----------|-----------|-----------|-----------|----------|-----------|----------|-----------|----------|
| | | | 自由民主 党 | 日本共産 党 | 公明党 | 立憲民主 党 | 民進党 | 社会民主 党 | 無所属 |
| 総 数 | 34 | 33 | 9 | 6 | 5 | 3 | 2 | 1 | 7 |
| 30 歳 未 満 | | - | - | - | - | - | - | - | - |
| 30 ～ 39 歳 | | 1 | - | - | - | - | - | - | 1 |
| 40 ～ 49 歳 | | 6 | 2 | 1 | 1 | - | 1 | - | 1 |
| 50 ～ 59 歳 | | 12 | 3 | 1 | 3 | 1 | 1 | - | 3 |
| 60 ～ 69 歳 | | 11 | 4 | 3 | 1 | 1 | - | 1 | 1 |
| 70 歳 以 上 | | 3 | - | 1 | - | 1 | - | - | 1 |

(2) 会議等の開催状況

| 年 次 | 招集議会 | 定例議会 | 臨時議会 | 常任委員会 | 議会運営委員会 | 特別委員会 | 視 察 |
|-----------|----------|------------|----------|-----------|-----------|-----------|----------|
| | 日 | 日 | 日 | 日 | 日 | 日 | 回 |
| 平 成 25 年 | - | 109 | - | 40 | 19 | 37 | 7 |
| 26 | 1 | 124 | - | 47 | 20 | 37 | 11 |
| 27 | 1 | 117 | 1 | 42 | 21 | 37 | 5 |
| 28 | 1 | 127 | - | 48 | 19 | 34 | 10 |
| 29 | 1 | 115 | - | 40 | 20 | 37 | 9 |

注) 1. 常任委員会は、連合審査会を含む。

2. 平成26年5月から「通年議会」の実施により、「招集議会」を開催している。また、25年以前の「定例会」、「臨時会」の日数を、「定例議会」及び「臨時議会」の欄に、それぞれ計上している。

(3) 請願・陳情受理件数

| 年 次 | 総 数 | 区 分 | | | | |
|-----------|---------------|-----------|----------|----------|----------|----------|
| | | 総 務 区 民 | 厚 生 | 建 設 | 文 教 | 議 会 運 営 |
| 平 成 25 年 | 35(13) | 12 | 10 | 5 | 8 | - |
| 26 | 55(16) | 19 | 19 | 4 | 13 | - |
| 27 | 48(14) | 14 | 9 | 8 | 17 | - |
| 28 | 30(8) | 14 | 5 | 7 | 4 | - |
| 29 | 25(10) | 14 | 4 | 3 | 3 | 1 |

注) () 内の数値は、陳情件数で総数(請願件数)には含まれない。

資料: 区議会事務局

98 職 員 の 状 況

(1) 年次別

(各年4月1日)

| 年次 | 総数 | 管 理 職 | | | | 主 事 | | | | | | 教育公務員 |
|-----------|--------------|-----------|-----------|----------|-----------|--------------|------------|------------|------------|------------|----------|-----------|
| | | 計 | 事務 | 福祉 | 技術 | 計 | 事務 | 福祉 | 技術 | 技能 | 業務 | |
| 平成25年 | 1,790 | 81 | 62 | 4 | 15 | 1,641 | 729 | 461 | 218 | 229 | 4 | 68 |
| 26 | 1,788 | 85 | 66 | 4 | 15 | 1,637 | 723 | 466 | 223 | 222 | 3 | 66 |
| 27 | 1,787 | 87 | 68 | 3 | 16 | 1,634 | 720 | 462 | 231 | 219 | 2 | 66 |
| 28 | 1,798 | 87 | 66 | 3 | 18 | 1,643 | 736 | 462 | 231 | 212 | 2 | 68 |
| 29 | 1,806 | 90 | 67 | 3 | 20 | 1,647 | 738 | 477 | 232 | 199 | 1 | 69 |

注) 地方公務員法第28条の4に基づく再任用職員を含む。

(2) 年齢別男女別

(平成29年4月1日)

| 区分 | 総 数 | | | 職 種 別 | | | | | | | | | | | |
|------------|--------------|------------|--------------|------------|------------|-----------|------------|------------|------------|------------|-----------|----------|----------|----------|-----------|
| | | | | 事 務 | | 福 祉 | | 技 術 | | 技 能 | | 業 務 | | 教育公務員 | |
| | 計 | 男 | 女 | 男 | 女 | 男 | 女 | 男 | 女 | 男 | 女 | 男 | 女 | 男 | 女 |
| 総 数 | 1,806 | 770 | 1,036 | 421 | 384 | 51 | 429 | 133 | 119 | 156 | 43 | 1 | - | 8 | 61 |
| 20歳未満 | 3 | 2 | 1 | 1 | 1 | - | - | - | - | 1 | - | - | - | - | - |
| 20～24歳 | 168 | 47 | 121 | 36 | 55 | - | 52 | 11 | 5 | - | - | - | - | - | 9 |
| 25～29歳 | 271 | 102 | 169 | 65 | 67 | 6 | 79 | 21 | 12 | 9 | - | - | - | 1 | 11 |
| 30～34歳 | 230 | 74 | 156 | 41 | 39 | 13 | 77 | 14 | 25 | 6 | 3 | - | - | - | 12 |
| 35～39歳 | 165 | 62 | 103 | 33 | 41 | 9 | 39 | 11 | 15 | 7 | 4 | - | - | 2 | 4 |
| 40～44歳 | 197 | 78 | 119 | 49 | 56 | 2 | 37 | 10 | 20 | 16 | 1 | - | - | 1 | 5 |
| 45～49歳 | 255 | 136 | 119 | 62 | 46 | 4 | 41 | 28 | 18 | 39 | 6 | - | - | 3 | 8 |
| 50～54歳 | 236 | 119 | 117 | 54 | 36 | 9 | 58 | 15 | 14 | 39 | 7 | 1 | - | 1 | 2 |
| 55～59歳 | 214 | 102 | 112 | 47 | 31 | 8 | 44 | 13 | 8 | 34 | 20 | - | - | - | 9 |
| 60～64歳 | 67 | 48 | 19 | 33 | 12 | - | 2 | 10 | 2 | 5 | 2 | - | - | - | 1 |

注) 地方公務員法第28条の4に基づく再任用職員を含む。

98 職 員 の 状 況 (つづき)

(3) 組織別

(平成29年4月1日)

| 課 名 | 総 数 | | | 職 種 別 | | | | | | |
|--------------------|--------------|------------|--------------|------------|------------|------------|------------|----------|-----------|--|
| | 計 | 男 | 女 | 事 務 | 福 祉 | 技 術 | 技 能 | 業 務 | 教育公務員 | |
| 総 数 | 1,806 | 770 | 1,036 | 805 | 480 | 252 | 199 | 1 | 69 | |
| 企画政策部 企画課 | 11 | 8 | 3 | 11 | - | - | - | - | - | |
| 企画政策部 財政課 | 10 | 8 | 2 | 10 | - | - | - | - | - | |
| 企画政策部 広報課 | 13 | 8 | 5 | 13 | - | - | - | - | - | |
| 企画政策部 情報政策課 | 20 | 10 | 10 | 20 | - | - | - | - | - | |
| 総務部 総務課 | 24 | 16 | 8 | 22 | - | - | 2 | - | - | |
| 総務部 職員課 | 32 | 19 | 13 | 30 | - | 2 | - | - | - | |
| 総務部 契約管財課 | 12 | 7 | 5 | 10 | - | 2 | - | - | - | |
| 総務部 税務課 | 64 | 29 | 35 | 63 | - | - | - | 1 | - | |
| 危機管理室 危機管理課 | 5 | 5 | - | 5 | - | - | - | - | - | |
| 危機管理室 防災課 | 11 | 9 | 2 | 11 | - | - | - | - | - | |
| 区民部 区民課 | 21 | 12 | 9 | 21 | - | - | - | - | - | |
| 区民部 地域活動センター | 22 | 20 | 2 | 20 | - | 2 | - | - | - | |
| 区民部 経済課 | 15 | 9 | 6 | 15 | - | - | - | - | - | |
| 区民部 戸籍住民課 | 63 | 32 | 31 | 61 | - | - | 2 | - | - | |
| アカデミー推進部 アカデミー推進課 | 22 | 13 | 9 | 19 | - | 3 | - | - | - | |
| アカデミー推進部 スポーツ振興課 | 11 | 7 | 4 | 11 | - | - | - | - | - | |
| 福祉部 福祉政策課 | 19 | 12 | 7 | 17 | 1 | 1 | - | - | - | |
| 福祉部 高齢福祉課 | 20 | 9 | 11 | 13 | 6 | 1 | - | - | - | |
| 福祉部 障害福祉課 | 26 | 11 | 15 | 22 | 4 | - | - | - | - | |
| 福祉部 生活福祉課 | 39 | 19 | 20 | 24 | 15 | - | - | - | - | |
| 福祉部 介護保険課 | 44 | 10 | 34 | 33 | 4 | 2 | 5 | - | - | |
| 福祉部 国保年金課 | 60 | 26 | 34 | 60 | - | - | - | - | - | |
| 子ども家庭部 子育て支援課 | 15 | 7 | 8 | 15 | - | - | - | - | - | |
| 子ども家庭部 幼児保育課 | 22 | 11 | 11 | 20 | 1 | 1 | - | - | - | |
| 子ども家庭部 保育園 | 380 | 17 | 363 | - | 321 | 26 | 33 | - | - | |
| 子ども家庭部 子ども家庭支援センター | 14 | 5 | 9 | 4 | 8 | 2 | - | - | - | |
| 保健衛生部 生活衛生課 | 34 | 20 | 14 | 11 | - | 23 | - | - | - | |
| 文京保健所 健康推進課 | 15 | 5 | 10 | 10 | - | 5 | - | - | - | |
| 文京保健所 予防対策課 | 21 | 7 | 14 | 12 | 1 | 8 | - | - | - | |
| 文京保健所 保健サービスセンター | 45 | 5 | 40 | 12 | 1 | 31 | 1 | - | - | |

98 職 員 の 状 況 (つづき)

(3) 組織別 (つづき)

| 課 名 | 総 数 | | | 職 種 別 | | | | | | |
|---------------|-----|-----|----|-------|-----|-----|-----|-----|-------|--|
| | 計 | 男 | 女 | 事 務 | 福 祉 | 技 術 | 技 能 | 業 務 | 教育公務員 | |
| 都市計画部 都市計画課 | 11 | 5 | 6 | 5 | - | 6 | - | - | - | |
| 地域整備課 | 15 | 12 | 3 | 3 | - | 12 | - | - | - | |
| 住環境課 | 13 | 8 | 5 | 9 | - | 4 | - | - | - | |
| 建築指導課 | 21 | 14 | 7 | 4 | - | 17 | - | - | - | |
| 土木部 管理課 | 29 | 20 | 9 | 13 | - | 16 | - | - | - | |
| 道路課 | 40 | 35 | 5 | 4 | - | 21 | 15 | - | - | |
| みどり公園課 | 25 | 19 | 6 | 4 | - | 15 | 6 | - | - | |
| 資源環境部 環境政策課 | 17 | 8 | 9 | 10 | - | 7 | - | - | - | |
| リサイクル清掃課 | 11 | 7 | 4 | 10 | - | 1 | - | - | - | |
| 文京清掃事務所 | 111 | 108 | 3 | 9 | - | 1 | 101 | - | - | |
| 施設管理部 施設管理課 | 8 | 5 | 3 | 7 | - | 1 | - | - | - | |
| 保全技術課 | 8 | 7 | 1 | - | - | 8 | - | - | - | |
| 整備技術課 | 18 | 14 | 4 | - | - | 18 | - | - | - | |
| 教育推進部 教育総務課 | 17 | 8 | 9 | 16 | 1 | - | - | - | - | |
| 学務課 | 22 | 10 | 12 | 17 | - | 5 | - | - | - | |
| 教育指導課 | 13 | 7 | 6 | 8 | 1 | - | - | - | 4 | |
| 児童青少年課 | 15 | 7 | 8 | 12 | 3 | - | - | - | - | |
| 児童館・育成室 | 79 | 23 | 56 | - | 79 | - | - | - | - | |
| 教育センター | 34 | 8 | 26 | 8 | 22 | 3 | - | - | 1 | |
| 真砂中央図書館 | 18 | 7 | 11 | 18 | - | - | - | - | - | |
| 会計管理室 | 15 | 3 | 12 | 15 | - | - | - | - | - | |
| 監査事務局 | 7 | 3 | 4 | 7 | - | - | - | - | - | |
| 選挙管理委員会事務局 | 7 | 6 | 1 | 7 | - | - | - | - | - | |
| 区議会事務局 | 10 | 6 | 4 | 10 | - | - | - | - | - | |
| 学校・幼稚園 | 117 | 32 | 85 | - | 11 | 8 | 34 | - | 64 | |
| 東日本大震災被災自治体派遣 | 3 | 3 | - | 3 | - | - | - | - | - | |
| 公益的法人等派遣 | 12 | 9 | 3 | 11 | 1 | - | - | - | - | |

注) 地方公務員法第28条の4に基づく再任用職員を含む。

資料: 総務部職員課

11 区 関 係 施 設

99 シビックホール（大）利用状況（つづき）

催し物別利用状況（つづき）

| 年度及び月次 | 演劇等 | | バレエ | | ダンス等 | | 映画等 | | リハーサル等 | |
|-----------|-----------|---------------|-----------|---------------|----------|--------------|----------|--------------|-----------|---------------|
| | 件数 | 人員 | 件数 | 人員 | 件数 | 人員 | 件数 | 人員 | 件数 | 人員 |
| 平成24年度 | 7 | 7,660 | 19 | 16,641 | 10 | 9,203 | 6 | 6,700 | 23 | 3,123 |
| 25 | 5 | 5,469 | 16 | 18,282 | 12 | 23,655 | 3 | 2,000 | 61 | 6,262 |
| 26 | 11 | 9,568 | 13 | 12,768 | 6 | 6,603 | 1 | 1,602 | 35 | 7,745 |
| 27 | 13 | 35,655 | 21 | 25,291 | 8 | 9,867 | 1 | 1,800 | 74 | 15,298 |
| 28 | 14 | 22,154 | 32 | 35,670 | 4 | 5,797 | 1 | 1,500 | 73 | 19,033 |
| 4月 | - | - | 2 | 1,206 | - | - | - | - | 3 | 572 |
| 5 | 1 | 798 | 2 | 600 | 2 | 3,198 | - | - | 5 | 1,812 |
| 6 | 2 | 3,795 | 2 | 1,236 | - | - | - | - | 5 | 1,838 |
| 7 | - | - | 6 | 6,528 | - | - | - | - | 4 | 1,002 |
| 8 | 1 | 525 | 8 | 8,190 | 1 | 999 | - | - | 10 | 2,450 |
| 9 | 1 | 1,100 | - | - | - | - | - | - | 9 | 3,242 |
| 10 | 8 | 14,736 | - | - | - | - | - | - | 7 | 476 |
| 11 | - | - | - | - | - | - | - | - | 7 | 2,193 |
| 12 | - | - | 5 | 8,091 | 1 | 1,600 | - | - | 4 | 224 |
| 29年 1 | - | - | 3 | 5,496 | - | - | - | - | 5 | 1,684 |
| 2 | - | - | - | - | - | - | 1 | 1,500 | 6 | 1,952 |
| 3 | 1 | 1,200 | 4 | 4,323 | - | - | - | - | 8 | 1,588 |

(つづき)

| 年度及び月次 | その他 | |
|-----------|-----------|---------------|
| | 件数 | 人員 |
| 平成24年度 | 19 | 16,448 |
| 25 | 14 | 12,438 |
| 26 | 6 | 8,954 |
| 27 | 32 | 32,058 |
| 28 | 20 | 24,116 |
| 4月 | - | - |
| 5 | 1 | 1,100 |
| 6 | - | - |
| 7 | - | - |
| 8 | 2 | 2,150 |
| 9 | 1 | 1,300 |
| 10 | 3 | 3,900 |
| 11 | 3 | 3,989 |
| 12 | 2 | 2,900 |
| 29年 1 | 4 | 4,160 |
| 2 | 4 | 4,617 |
| 3 | - | - |

100 シビックホール（小）利用状況

催し物別利用状況

| 年度及び月次 | 総 数 | | 講演・式典等 | | 器 楽 等 | | ピ ア ノ 等 | | 声楽・歌曲等 | |
|-----------|------------|---------------|------------|---------------|------------|---------------|-----------|--------------|-----------|--------------|
| | 件 数 | 人 員 | 件 数 | 人 員 | 件 数 | 人 員 | 件 数 | 人 員 | 件 数 | 人 員 |
| 平成24年度 | 504 | 94,976 | 150 | 32,649 | 80 | 12,220 | 44 | 4,912 | 55 | 11,854 |
| 25 | 474 | 87,136 | 109 | 22,939 | 64 | 12,870 | 33 | 3,767 | 38 | 6,360 |
| 26 | 533 | 86,998 | 106 | 23,227 | 79 | 14,909 | 46 | 4,580 | 44 | 9,016 |
| 27 | 531 | 96,945 | 129 | 28,557 | 85 | 16,154 | 48 | 4,980 | 46 | 8,223 |
| 28 | 509 | 97,450 | 126 | 28,303 | 101 | 23,184 | 38 | 4,226 | 51 | 9,992 |
| 4月 | 47 | 8,883 | 12 | 2,760 | 13 | 1,985 | 6 | 880 | 7 | 1,138 |
| 5 | 40 | 6,760 | 8 | 1,785 | 3 | 196 | 4 | 440 | 8 | 1,610 |
| 6 | 40 | 8,181 | 15 | 3,926 | 3 | 611 | 4 | 430 | 3 | 610 |
| 7 | 41 | 8,294 | 8 | 2,128 | 10 | 1,538 | 3 | 420 | 2 | 630 |
| 8 | 37 | 4,679 | 6 | 1,083 | 7 | 1,086 | 3 | 210 | 3 | 408 |
| 9 | 48 | 8,571 | 8 | 2,270 | 10 | 2,448 | 3 | 458 | 6 | 1,088 |
| 10 | 42 | 9,242 | 12 | 2,658 | 8 | 1,984 | - | - | 4 | 810 |
| 11 | 42 | 8,181 | 17 | 3,158 | 3 | 1,019 | 4 | 400 | 4 | 598 |
| 12 | 31 | 6,295 | 4 | 480 | 5 | 1,730 | 3 | 448 | 4 | 901 |
| 29年 1 | 45 | 10,508 | 13 | 3,329 | 9 | 4,534 | 2 | 190 | 5 | 651 |
| 2 | 46 | 8,092 | 12 | 2,356 | 16 | 2,954 | 2 | 140 | 1 | 350 |
| 3 | 50 | 9,764 | 11 | 2,370 | 14 | 3,099 | 4 | 210 | 4 | 1,198 |

(つづき)

| 年度及び月次 | ポップス・歌謡曲 | | ジ ャ ズ | | 童 謡 等 | | 民謡・詩吟等 | | 古典芸能・寄席 | |
|-----------|----------|------------|----------|------------|-----------|--------------|----------|------------|-----------|--------------|
| | 件 数 | 人 員 | 件 数 | 人 員 | 件 数 | 人 員 | 件 数 | 人 員 | 件 数 | 人 員 |
| 平成24年度 | 1 | 300 | 2 | 351 | 10 | 2,686 | 3 | 484 | 15 | 4,280 |
| 25 | 1 | 342 | - | - | 12 | 3,900 | 10 | 4,353 | 23 | 6,911 |
| 26 | - | - | - | - | 12 | 3,800 | 8 | 3,552 | 18 | 5,346 |
| 27 | 2 | 400 | - | - | 12 | 4,267 | 6 | 1,006 | 20 | 6,023 |
| 28 | 1 | 220 | 1 | 500 | 12 | 4,206 | 2 | 698 | 22 | 6,732 |
| 4月 | - | - | - | - | 1 | 350 | - | - | 3 | 910 |
| 5 | - | - | - | - | 1 | 350 | - | - | 2 | 601 |
| 6 | - | - | - | - | 1 | 350 | - | - | 1 | 370 |
| 7 | - | - | - | - | 1 | 350 | - | - | - | - |
| 8 | - | - | - | - | 1 | 350 | - | - | 1 | 348 |
| 9 | - | - | - | - | 1 | 350 | - | - | 4 | 1,282 |
| 10 | - | - | - | - | 1 | 350 | 2 | 698 | 4 | 1,054 |
| 11 | - | - | - | - | 1 | 370 | - | - | 1 | 350 |
| 12 | 1 | 220 | - | - | 1 | 350 | - | - | 3 | 785 |
| 29年 1 | - | - | - | - | 1 | 349 | - | - | 1 | 340 |
| 2 | - | - | 1 | 500 | 1 | 350 | - | - | 1 | 342 |
| 3 | - | - | - | - | 1 | 337 | - | - | 1 | 350 |

100 シビックホール（小）利用状況（つづき）

催し物別利用状況（つづき）

| 年度及び月次 | 演劇等 | | パレエ | | ダンス等 | | 映画等 | | リハーサル等 | |
|-----------|-----------|--------------|----------|------------|----------|------------|-----------|--------------|-----------|--------------|
| | 件数 | 人員 | 件数 | 人員 | 件数 | 人員 | 件数 | 人員 | 件数 | 人員 |
| 平成24年度 | 27 | 5,348 | 5 | 1,072 | 13 | 2,050 | 32 | 6,886 | 24 | 1,245 |
| 25 | 18 | 4,757 | - | - | 16 | 2,313 | 28 | 5,287 | 63 | 2,856 |
| 26 | 14 | 3,384 | 1 | 174 | 8 | 872 | 25 | 4,419 | 125 | 4,353 |
| 27 | 19 | 3,524 | 4 | 639 | 7 | 1,191 | 23 | 5,063 | 69 | 5,448 |
| 28 | 18 | 4,139 | 2 | 365 | 5 | 628 | 22 | 3,760 | 62 | 3,287 |
| 4月 | - | - | - | - | - | - | 1 | 30 | - | - |
| 5 | 1 | 200 | - | - | - | - | 2 | 280 | 5 | 288 |
| 6 | 4 | 1,032 | - | - | - | - | 1 | 40 | 4 | 82 |
| 7 | 1 | 300 | - | - | - | - | 3 | 766 | 5 | 692 |
| 8 | - | - | - | - | 1 | 60 | 3 | 550 | 11 | 434 |
| 9 | 3 | 93 | 1 | 249 | - | - | 1 | 40 | 8 | 198 |
| 10 | 1 | 50 | 1 | 116 | 1 | 198 | 3 | 700 | 2 | 324 |
| 11 | 5 | 1,545 | - | - | - | - | - | - | 5 | 155 |
| 12 | - | - | - | - | 2 | 270 | 2 | 396 | 4 | 525 |
| 29年 1 | 1 | 400 | - | - | 1 | 100 | 2 | 330 | 6 | 62 |
| 2 | - | - | - | - | - | - | 2 | 200 | 8 | 496 |
| 3 | 2 | 519 | - | - | - | - | 2 | 428 | 4 | 31 |

101 スカイホール利用状況

(つづき)

| 年度及び月次 | その他 | |
|-----------|-----------|--------------|
| | 件数 | 人員 |
| 平成24年度 | 43 | 8,639 |
| 25 | 59 | 10,481 |
| 26 | 47 | 9,366 |
| 27 | 61 | 11,470 |
| 28 | 46 | 7,210 |
| 4月 | 4 | 830 |
| 5 | 6 | 1,010 |
| 6 | 4 | 730 |
| 7 | 8 | 1,470 |
| 8 | 1 | 150 |
| 9 | 3 | 95 |
| 10 | 3 | 300 |
| 11 | 2 | 586 |
| 12 | 2 | 190 |
| 29年 1 | 4 | 223 |
| 2 | 2 | 404 |
| 3 | 7 | 1,222 |

| 年度及び月次 | 総数 | |
|-----------|------------|---------------|
| | 件数 | 人員 |
| 平成24年度 | 575 | 34,589 |
| 25 | 748 | 38,449 |
| 26 | 731 | 36,995 |
| 27 | 760 | 38,324 |
| 28 | 698 | 34,883 |
| 4月 | 66 | 3,497 |
| 5 | 54 | 2,825 |
| 6 | 69 | 3,298 |
| 7 | 63 | 2,729 |
| 8 | 41 | 1,805 |
| 9 | 53 | 2,673 |
| 10 | 64 | 3,516 |
| 11 | 63 | 2,916 |
| 12 | 52 | 2,634 |
| 29年 1 | 58 | 3,167 |
| 2 | 55 | 2,629 |
| 3 | 60 | 3,194 |

注) 平成25年6月24日から7月12日は工事のため利用休止。

資料：(公財)文京アカデミー

注) 平成24年8月から9月は工事のため利用休止。

資料：(公財)文京アカデミー

102 区民センター利用状況

(1) 会議室別利用状況

| 年度及び月次 | 総 数 | | 2階A会議室 | | 2階B会議室 | | 2階C会議室 | | 2階D会議室 | | 2階E会議室 | |
|-----------|--------------|----------------|------------|---------------|------------|--------------|------------|--------------|------------|--------------|------------|--------------|
| | 件数 | 人員 | 件数 | 人員 | 件数 | 人員 | 件数 | 人員 | 件数 | 人員 | 件数 | 人員 |
| 平成24年度 | 7,113 | 215,682 | 808 | 64,593 | 828 | 10,669 | 847 | 8,298 | 702 | 6,318 | - | - |
| 25 | 6,166 | 170,164 | 644 | 50,808 | 730 | 9,700 | 752 | 7,491 | 645 | 5,795 | - | - |
| 26 | 6,242 | 183,067 | 697 | 54,795 | 720 | 9,361 | 755 | 7,435 | 667 | 5,434 | - | - |
| 27 | - | - | - | - | - | - | - | - | - | - | - | - |
| 28 | 6,803 | 186,974 | 711 | 51,215 | 735 | 9,964 | 733 | 6,633 | 490 | 3,571 | 760 | 4,368 |
| 4月 | 428 | 9,688 | 58 | 3,373 | 47 | 593 | 50 | 351 | 24 | 166 | 43 | 165 |
| 5 | 495 | 13,253 | 55 | 3,218 | 54 | 708 | 59 | 536 | 33 | 318 | 46 | 271 |
| 6 | 569 | 16,075 | 62 | 4,348 | 59 | 855 | 61 | 547 | 48 | 326 | 58 | 348 |
| 7 | 596 | 18,633 | 60 | 5,211 | 64 | 880 | 57 | 523 | 38 | 336 | 71 | 439 |
| 8 | 458 | 10,093 | 34 | 2,475 | 48 | 688 | 56 | 459 | 31 | 200 | 63 | 336 |
| 9 | 584 | 15,699 | 67 | 5,165 | 69 | 920 | 65 | 581 | 39 | 266 | 69 | 387 |
| 10 | 634 | 17,378 | 66 | 4,431 | 70 | 852 | 65 | 603 | 44 | 285 | 77 | 419 |
| 11 | 641 | 18,099 | 69 | 5,795 | 69 | 883 | 64 | 559 | 47 | 270 | 72 | 433 |
| 12 | 520 | 14,803 | 53 | 3,815 | 54 | 728 | 56 | 535 | 41 | 300 | 53 | 323 |
| 29年 1 | 548 | 16,499 | 58 | 3,967 | 61 | 950 | 59 | 603 | 42 | 304 | 59 | 360 |
| 2 | 630 | 16,242 | 55 | 3,809 | 66 | 938 | 67 | 669 | 50 | 361 | 74 | 454 |
| 3 | 700 | 20,512 | 74 | 5,608 | 74 | 969 | 74 | 667 | 53 | 439 | 75 | 433 |

(つづき)

| 年度及び月次 | 3階A会議室 | | 3階B会議室 | | 3階C会議室 | | 3階D会議室 | | 3階E会議室 | |
|-----------|------------|---------------|------------|--------------|------------|---------------|------------|---------------|------------|--------------|
| | 件数 | 人員 | 件数 | 人員 | 件数 | 人員 | 件数 | 人員 | 件数 | 人員 |
| 平成24年度 | 694 | 79,619 | 806 | 10,579 | 856 | 15,845 | 731 | 13,081 | 841 | 6,680 |
| 25 | 545 | 57,020 | 677 | 8,197 | 750 | 14,837 | 594 | 9,905 | 829 | 6,411 |
| 26 | 598 | 67,790 | 693 | 8,579 | 749 | 12,839 | 618 | 11,088 | 745 | 5,746 |
| 27 | - | - | - | - | - | - | - | - | - | - |
| 28 | 645 | 68,620 | 655 | 9,857 | 719 | 15,453 | 635 | 11,455 | 720 | 5,838 |
| 4月 | 38 | 2,675 | 34 | 658 | 48 | 807 | 40 | 571 | 46 | 329 |
| 5 | 50 | 5,181 | 49 | 900 | 58 | 1,074 | 38 | 620 | 53 | 427 |
| 6 | 61 | 5,999 | 51 | 773 | 57 | 1,358 | 51 | 1,027 | 61 | 494 |
| 7 | 67 | 7,057 | 59 | 940 | 62 | 1,461 | 57 | 1,196 | 61 | 590 |
| 8 | 39 | 3,190 | 43 | 739 | 52 | 1,006 | 40 | 692 | 52 | 308 |
| 9 | 45 | 5,201 | 53 | 707 | 64 | 1,347 | 54 | 641 | 59 | 484 |
| 10 | 59 | 6,750 | 58 | 849 | 70 | 1,587 | 60 | 1,073 | 65 | 529 |
| 11 | 64 | 6,400 | 66 | 9*20 | 64 | 1,285 | 62 | 1,106 | 64 | 448 |
| 12 | 53 | 5,882 | 50 | 706 | 49 | 1,038 | 54 | 989 | 57 | 487 |
| 29年 1 | 51 | 6,751 | 55 | 803 | 54 | 1,256 | 50 | 1,004 | 59 | 501 |
| 2 | 56 | 5,953 | 69 | 940 | 64 | 1,333 | 64 | 1,239 | 65 | 546 |
| 3 | 62 | 7,581 | 68 | 922 | 77 | 1,901 | 65 | 1,297 | 78 | 695 |

注) 平成27年度は、改修工事で閉鎖。

102 区 民 セ ン タ ー 利 用 状 況 (つづき)

(2) 使用目的別利用状況

| 年度及び月次 | 総 数 | 研修会・学習会等 | 講演会等 | 展示会等 | 趣味・教養活動等 | その他 |
|-----------|--------------|--------------|-----------|------|------------|-----|
| 平成24年度 | 5,943 | 4,502 | 41 | - | 1,400 | - |
| 25 | 4,807 | 3,287 | 31 | - | 1,489 | - |
| 26 | 5,163 | 4,028 | 45 | - | 1,090 | - |
| 27 | - | - | - | - | - | - |
| 28 | 5,607 | 4,731 | 23 | - | 853 | - |
| 4月 | 342 | 282 | 3 | - | 57 | - |
| 5 | 413 | 345 | - | - | 68 | - |
| 6 | 491 | 428 | 2 | - | 61 | - |
| 7 | 487 | 408 | 2 | - | 77 | - |
| 8 | 385 | 332 | - | - | 53 | - |
| 9 | 472 | 395 | 2 | - | 75 | - |
| 10 | 535 | 454 | 2 | - | 79 | - |
| 11 | 510 | 442 | 4 | - | 64 | - |
| 12 | 433 | 370 | 2 | - | 61 | - |
| 29年 1 | 447 | 389 | 1 | - | 57 | - |
| 2 | 520 | 439 | 1 | - | 80 | - |
| 3 | 572 | 447 | 4 | - | 121 | - |

注) 平成27年度は、改修工事で閉鎖。

資料：区民部区民課区民センター

103 税 務 相 談 利 用 状 況

| 年 度 | 総 数 | 譲渡所得 | 贈与税 | 相続税 | 所得税 | 不動産取得税 | 固定資産税 | その他 |
|-----------|------------|-----------|-----------|------------|-----------|-----------|----------|-----------|
| 平成24年度 | 196 | 28 | 41 | 59 | 32 | 10 | 6 | 20 |
| 25 | 249 | 23 | 46 | 115 | 23 | 9 | 4 | 29 |
| 26 | 284 | 37 | 38 | 123 | 29 | 6 | 2 | 49 |
| 27 | 272 | 28 | 36 | 110 | 34 | 9 | 5 | 50 |
| 28 | 265 | 21 | 41 | 115 | 39 | 10 | 5 | 34 |

資料：企画政策部広報課

104 法律相談利用状況

| 年 度 | 総 数 | 土 地 家 屋 | 金 銭 | 商 事 | 人 権 | 戸 籍 | 相 続 | 結 婚 離 婚 | 登 記 | 労 働 | 親 子 養 扶 | 交 通 事 故 | そ の 他 |
|--------|--------------|------------|------------|-----------|-----------|-----------|------------|------------|-----------|-----------|------------|------------|------------|
| 平成24年度 | 1,204 | 310 | 143 | 26 | 32 | 5 | 316 | 103 | 9 | 34 | 21 | 17 | 188 |
| 25 | 1,174 | 323 | 141 | 29 | 43 | 6 | 283 | 95 | 6 | 23 | 28 | 8 | 189 |
| 26 | 1,141 | 258 | 151 | 14 | 21 | 4 | 320 | 62 | 8 | 19 | 19 | 5 | 260 |
| 27 | 1,127 | 262 | 129 | 14 | 15 | 5 | 317 | 79 | 10 | 19 | 15 | 10 | 252 |
| 28 | 1,036 | 282 | 109 | 17 | 33 | 12 | 277 | 68 | 10 | 24 | 20 | 4 | 180 |

資料：企画政策部広報課

105 交通事故相談利用状況

| 年 度 | 総 数 | 事故にあった おこした | 賠 償 金 | 慰謝料額 | 自賠償保険 | 調停・訴訟等 | そ の 他 |
|--------|------------|----------------|-------|----------|----------|--------|------------|
| 平成24年度 | 204 | 90 | 42 | 17 | - | 11 | 44 |
| 25 | 197 | 96 | 16 | 23 | 2 | - | 60 |
| 26 | 209 | 75 | 12 | 25 | - | - | 97 |
| 27 | 240 | 78 | 8 | 10 | - | - | 144 |
| 28 | 217 | 79 | - | 6 | 2 | - | 130 |

資料：企画政策部広報課

106 不動産相談利用状況

| 年 度 | 総 数 | 地 境 | 売買契約 | 登 記 | 贈与・相続 | 借地の更新 | 地代・家賃 | 明渡し | 賃貸借関係 | そ の 他 |
|--------|------------|----------|-----------|----------|-----------|----------|----------|----------|-----------|-----------|
| 平成24年度 | 174 | 14 | 41 | 11 | 12 | 6 | 9 | 7 | 53 | 21 |
| 25 | 176 | 14 | 39 | 4 | 15 | 14 | 5 | 0 | 57 | 28 |
| 26 | 186 | 10 | 37 | 11 | 20 | 13 | 10 | 4 | 49 | 32 |
| 27 | 201 | 7 | 32 | 10 | 18 | 11 | 6 | 5 | 71 | 41 |
| 28 | 153 | 7 | 32 | 4 | 11 | 6 | 6 | 2 | 56 | 29 |

資料：企画政策部広報課

107 勤労福祉会館利用状況

| 区 分 | | 平成24年度 | 平成25年度 | 平成26年度 | 平成27年度 | 平成28年度 |
|--------------------|----------------------|---------------|---------------|---------------|---------------|---------------|
| 利 用 人 員 総 数 | | 84,123 | 86,014 | 92,273 | 89,688 | 80,875 |
| 団 体 利 用 | 団 体 利 用 人 員 数 | 71,218 | 73,362 | 79,357 | 76,655 | 69,971 |
| | 洋室 1階 | 件数 250 | 326 | 392 | 343 | 326 |
| | | 人員 2,299 | 3,096 | 4,200 | 3,509 | 3,239 |
| | 洋室 第2 | 件数 602 | 656 | 669 | 681 | 626 |
| | | 人員 8,499 | 9,322 | 9,580 | 9,601 | 8,309 |
| | 洋室 第3 | 件数 548 | 695 | 678 | 713 | 733 |
| | | 人員 8,205 | 9,550 | 9,390 | 9,250 | 8,947 |
| | 区民会議室 | 件数 729 | 717 | 725 | 742 | 715 |
| | | 人員 16,857 | 15,026 | 15,418 | 16,291 | 14,835 |
| | 和室 第1 | 件数 588 | 679 | 719 | 598 | 513 |
| | | 人員 5,063 | 5,677 | 6,219 | 5,151 | 3,696 |
| | 和室 第2 | 件数 511 | 602 | 626 | 571 | 549 |
| | | 人員 3,261 | 3,988 | 4,535 | 4,271 | 3,315 |
| | 和室 第3 | 件数 454 | 600 | 618 | 567 | 535 |
| | | 人員 2,775 | 3,909 | 4,348 | 4,239 | 3,218 |
| | 創作室 第1 | 件数 290 | 352 | 377 | 359 | 333 |
| | | 人員 4,643 | 5,153 | 6,086 | 5,194 | 5,288 |
| | 創作室 第2 | 件数 440 | 443 | 468 | 465 | 496 |
| | | 人員 5,953 | 5,997 | 6,389 | 5,824 | 6,029 |
| 体育館 | 件数 596 | 562 | 644 | 612 | 599 | |
| | 人員 13,663 | 11,644 | 13,192 | 13,325 | 13,095 | |
| 個 人 利 用 | 個 人 利 用 人 員 数 | 12,905 | 12,652 | 12,916 | 13,033 | 10,904 |
| | 体育館 | 人員 9,031 | 8,460 | 8,453 | 8,551 | 6,883 |
| | 洋室 1階(囲碁・将棋) | 人員 3,874 | 4,192 | 4,463 | 4,482 | 4,021 |

注) 1階洋室・体育館は団体及び個人利用の併用施設。

資料：区民部経済課

108 産業とくらしプラザ利用状況

| 年 度 | 総 数 | アンテナスポット | 研修室A | 研修室B |
|-----------|------------|------------|------------|------------|
| | 件 数 | 件 数 | 件 数 | 件 数 |
| 平成24年度 | 997 | 483 | 245 | 269 |
| 25 | 928 | 388 | 261 | 279 |
| 26 | 1,040 | 473 | 271 | 296 |
| 27 | 1,030 | 389 | 321 | 320 |
| 28 | 953 | 394 | 274 | 285 |
| 4月 | 41 | 10 | 16 | 15 |
| 5 | 46 | 8 | 15 | 23 |
| 6 | 117 | 64 | 28 | 25 |
| 7 | 120 | 61 | 28 | 31 |
| 8 | 82 | 45 | 17 | 20 |
| 9 | 87 | 39 | 27 | 21 |
| 10 | 105 | 32 | 37 | 36 |
| 11 | 97 | 30 | 32 | 35 |
| 12 | 58 | 33 | 11 | 14 |
| 29年 1 | 68 | 32 | 15 | 21 |
| 2 | 77 | 31 | 23 | 23 |
| 3 | 55 | 9 | 25 | 21 |

資料：区民部経済課

109 消費者相談利用状況

商品分類別

| 年 度 | 総 数 | 商品一般 | 食料品 | 住居品 | 光熱水品 | 被服品 | 保 健 衛 生 品 |
|-----------|--------------|-----------|-----------|-----------|-----------|-----------|--------------|
| 平成24年度 | 1,561 | 32 | 69 | 49 | 10 | 75 | 40 |
| 25 | 1,647 | 43 | 114 | 64 | 5 | 109 | 37 |
| 26 | 1,648 | 58 | 66 | 74 | 9 | 84 | 38 |
| 27 | 1,653 | 45 | 67 | 75 | 5 | 82 | 39 |
| 28 | 1,629 | 53 | 96 | 62 | 10 | 74 | 52 |

(つづき)

| 年 度 | 教 養 娛 楽 品 | 車 両 ・ 乗 り 物 | 土 地 ・ 建 物 ・ 設 備 | 他 の 商 品 | ク リ ー ニ ン グ | レ ン タ ル ・ リ ー ス ・ 賃 借 | 工 事 ・ 建 物 ・ 加 工 |
|-----------|--------------|-------------|--------------------|----------|-------------|--------------------------|--------------------|
| 平成24年度 | 108 | 18 | 81 | - | 36 | 148 | 50 |
| 25 | 141 | 18 | 66 | 4 | 25 | 135 | 65 |
| 26 | 125 | 9 | 45 | 6 | 28 | 136 | 62 |
| 27 | 121 | 19 | 39 | - | 26 | 146 | 66 |
| 28 | 119 | 20 | 35 | 2 | 13 | 125 | 52 |

(つづき)

| 年 度 | 修 理 ・ 補 修 | 管 理 ・ 保 管 | 役 務 一 般 | 金 融 ・ 保 険 サ ー ビ ス | 運 輸 ・ 通 信 サ ー ビ ス | 教 育 サ ー ビ ス | 教 養 ・ 娛 楽 サ ー ビ ス |
|-----------|-----------|-----------|----------|----------------------|----------------------|----------------|----------------------|
| 平成24年度 | 18 | 7 | 1 | 125 | 310 | 12 | 99 |
| 25 | 22 | 7 | - | 138 | 297 | 15 | 105 |
| 26 | 25 | 3 | 1 | 100 | 385 | 19 | 89 |
| 27 | 24 | 7 | 2 | 88 | 482 | 10 | 79 |
| 28 | 16 | 7 | 3 | 80 | 445 | 9 | 110 |

(つづき)

| 年 度 | 保 健 ・ 福 祉 サ ー ビ ス | 他 の 役 務 サ ー ビ ス | 内 職 副 業 等 | そ の 他 |
|-----------|----------------------|--------------------|--------------|-----------|
| 平成24年度 | 93 | 119 | 7 | 54 |
| 25 | 81 | 105 | 3 | 48 |
| 26 | 123 | 105 | 9 | 49 |
| 27 | 98 | 93 | 6 | 34 |
| 28 | 101 | 108 | 4 | 33 |

資料：区民部経済課消費生活センター

110 文京シビックセンター区民会議室利用状況

| 年度及び月次 | 総 数 | | 3階（障害者会館） | | | | | | | | 4階 （シルバーセンター） | |
|-----------|--------------|----------------|------------|---------------|------------|---------------|------------|--------------|------------|--------------|------------------|---------------|
| | | | 会議室A | | 会議室B | | 会議室C | | 和 室 | | ホール | |
| | 件数 | 人員 | 件数 | 人員 | 件数 | 人員 | 件数 | 人員 | 件数 | 人員 | 件数 | 人員 |
| 平成24年度 | 7,458 | 174,228 | 476 | 11,437 | 451 | 10,825 | 473 | 9,415 | 457 | 9,054 | 407 | 17,758 |
| 25 | 7,836 | 182,345 | 516 | 13,039 | 466 | 12,505 | 472 | 9,835 | 498 | 9,787 | 452 | 18,540 |
| 26 | 7,310 | 167,004 | 518 | 14,178 | 489 | 13,641 | 490 | 9,722 | 505 | 9,238 | 481 | 22,207 |
| 27 | 7,457 | 164,737 | 540 | 15,341 | 517 | 15,190 | 504 | 9,761 | 497 | 8,629 | 506 | 24,420 |
| 28 | 6,648 | 146,910 | 496 | 12,955 | 463 | 11,946 | 449 | 9,037 | 390 | 5,220 | 440 | 20,376 |
| 4月 | 574 | 12,484 | 40 | 873 | 36 | 718 | 36 | 706 | 36 | 543 | 38 | 2,070 |
| 5 | 565 | 12,547 | 47 | 1,328 | 46 | 1,244 | 43 | 878 | 42 | 634 | 34 | 1,234 |
| 6 | 572 | 12,527 | 43 | 1,150 | 40 | 981 | 41 | 876 | 34 | 398 | 32 | 1,445 |
| 7 | 589 | 13,395 | 42 | 1,137 | 43 | 1,182 | 42 | 863 | 33 | 371 | 42 | 1,717 |
| 8 | 483 | 9,254 | 36 | 792 | 31 | 777 | 32 | 595 | 27 | 343 | 28 | 1,015 |
| 9 | 576 | 13,315 | 43 | 1,270 | 39 | 1,206 | 35 | 775 | 36 | 499 | 39 | 2,116 |
| 10 | 599 | 13,863 | 47 | 1,307 | 44 | 1,221 | 43 | 891 | 32 | 400 | 41 | 1,802 |
| 11 | 578 | 12,148 | 41 | 1,014 | 41 | 928 | 37 | 735 | 33 | 437 | 43 | 1,911 |
| 12 | 485 | 10,821 | 37 | 996 | 34 | 869 | 32 | 613 | 29 | 402 | 32 | 1,266 |
| 29年 1 | 516 | 10,741 | 39 | 832 | 36 | 740 | 34 | 630 | 28 | 425 | 35 | 1,610 |
| 2 | 553 | 12,772 | 40 | 1,079 | 38 | 974 | 37 | 735 | 31 | 362 | 37 | 2,082 |
| 3 | 558 | 13,043 | 41 | 1,177 | 35 | 1,106 | 37 | 740 | 29 | 406 | 39 | 2,108 |

(つづき)

| 年度及び月次 | 4階（シルバーセンター） | | | | | | | | 5階（区民会議室） | | | |
|-----------|--------------|--------------|------------|---------------|------------|--------------|------------|--------------|------------|---------------|------------|---------------|
| | 会議室A | | 会議室B | | 和室1 | | 和室2 | | A | | B | |
| | 件数 | 人員 | 件数 | 人員 | 件数 | 人員 | 件数 | 人員 | 件数 | 人員 | 件数 | 人員 |
| 平成24年度 | 438 | 7,941 | 424 | 10,812 | 458 | 7,364 | 381 | 1,886 | 846 | 23,172 | 890 | 17,990 |
| 25 | 477 | 8,180 | 440 | 11,139 | 458 | 7,094 | 389 | 1,986 | 897 | 24,574 | 935 | 18,187 |
| 26 | 502 | 8,766 | 489 | 13,049 | 470 | 6,719 | 440 | 2,262 | 928 | 28,749 | 957 | 23,321 |
| 27 | 520 | 8,931 | 496 | 12,937 | 486 | 6,810 | 436 | 2,134 | 966 | 27,418 | 979 | 21,303 |
| 28 | 455 | 8,185 | 430 | 11,923 | 440 | 7,123 | 405 | 2,125 | 829 | 25,491 | 899 | 20,445 |
| 4月 | 37 | 638 | 39 | 1,143 | 42 | 675 | 39 | 200 | 69 | 2,097 | 79 | 1,832 |
| 5 | 35 | 747 | 36 | 981 | 26 | 384 | 26 | 116 | 70 | 2,289 | 78 | 1,651 |
| 6 | 37 | 714 | 36 | 976 | 35 | 582 | 34 | 175 | 78 | 2,226 | 83 | 1,917 |
| 7 | 41 | 673 | 37 | 1,037 | 39 | 622 | 29 | 141 | 74 | 2,481 | 84 | 2,059 |
| 8 | 36 | 619 | 33 | 826 | 30 | 365 | 28 | 116 | 59 | 1,545 | 68 | 1,381 |
| 9 | 44 | 847 | 38 | 1,051 | 38 | 712 | 37 | 192 | 68 | 2,025 | 74 | 1,577 |
| 10 | 37 | 670 | 39 | 1,154 | 40 | 690 | 34 | 181 | 79 | 2,437 | 82 | 2,126 |
| 11 | 41 | 570 | 38 | 995 | 41 | 607 | 36 | 211 | 72 | 2,154 | 74 | 1,527 |
| 12 | 31 | 577 | 29 | 788 | 35 | 543 | 33 | 195 | 60 | 1,985 | 62 | 1,632 |
| 29年 1 | 39 | 657 | 32 | 952 | 36 | 629 | 34 | 204 | 60 | 1,813 | 66 | 1,334 |
| 2 | 41 | 736 | 36 | 957 | 38 | 695 | 34 | 218 | 74 | 2,309 | 74 | 1,711 |
| 3 | 36 | 737 | 37 | 1,063 | 40 | 619 | 41 | 176 | 66 | 2,130 | 75 | 1,698 |

110 文京シビックセンター区民会議室利用状況(つづき)

(つづき)

| 年度及び月次 | 5階(区民会議室) | | | |
|-----------|-----------|--------|------------|---------------|
| | C | | D | |
| | 件数 | 人員 | 件数 | 人員 |
| 平成24年度 | 802 | 34,794 | 955 | 11,780 |
| 25 | 864 | 35,265 | 972 | 12,214 |
| 26 | 67 | 2,740 | 974 | 12,412 |
| 27 | - | - | 1,010 | 11,863 |
| 28 | - | - | 952 | 12,084 |
| 4月 | - | - | 83 | 989 |
| 5 | - | - | 82 | 1,061 |
| 6 | - | - | 79 | 1,087 |
| 7 | - | - | 83 | 1,112 |
| 8 | - | - | 75 | 880 |
| 9 | - | - | 85 | 1,045 |
| 10 | - | - | 81 | 984 |
| 11 | - | - | 81 | 1,059 |
| 12 | - | - | 71 | 955 |
| 29年 1 | - | - | 77 | 915 |
| 2 | - | - | 73 | 914 |
| 3 | - | - | 82 | 1,083 |

注) 1. 平日の夜間、土・日・祝日の昼・夜間の利用に限る。(5階(区民会議室)を除く)

2. 5階(区民会議室C)は、平成26年5月1日から平成30年1月14日まで行政目的で使用。

資料：区民部区民課

111 地域活動センター会議室利用状況

| 区分 | 平成24年度 | | 平成25年度 | | 平成26年度 | | 平成27年度 | | 平成28年度 | |
|------------|---------------|----------------|---------------|----------------|---------------|----------------|---------------|----------------|---------------|----------------|
| | 件数 | 人員 | 件数 | 人員 | 件数 | 人員 | 件数 | 人員 | 件数 | 人員 |
| 総数 | 13,271 | 187,156 | 13,889 | 186,512 | 14,270 | 189,303 | 20,092 | 256,515 | 20,732 | 287,374 |
| 礪川地域活動センター | 738 | 10,036 | 622 | 8,575 | 72 | 1,342 | 2,814 | 37,066 | 2,874 | 38,717 |
| 大原地域活動センター | 466 | 6,508 | 492 | 6,541 | 1,281 | 17,857 | 3,659 | 51,890 | 4,153 | 69,035 |
| 大塚地域活動センター | 1,250 | 12,861 | 1,391 | 12,934 | 1,325 | 12,199 | 1,370 | 12,299 | 1,310 | 11,878 |
| 音羽地域活動センター | 832 | 10,051 | 816 | 9,978 | 831 | 10,561 | 742 | 8,170 | 678 | 7,711 |
| 湯島地域活動センター | 598 | 8,254 | 1,380 | 15,555 | 1,907 | 18,138 | 2,099 | 19,516 | 2,039 | 20,891 |
| 向丘地域活動センター | 898 | 10,859 | 1,020 | 12,449 | 949 | 10,351 | 1,325 | 16,618 | 1,836 | 23,199 |
| 汐見地域活動センター | 3,428 | 47,716 | 3,106 | 38,191 | 3,002 | 37,763 | 3,046 | 27,702 | 2,875 | 31,938 |
| 駒込地域活動センター | 5,061 | 80,871 | 5,062 | 82,289 | 4,903 | 81,092 | 5,037 | 83,254 | 4,967 | 84,005 |

資料：区民部区民課

112 不忍通りふれあい館利用状況

| 年度及び月次 | 総 数 | | ホ ー ル | | ス タ ジ オ | | 3 階 会 議 室 | |
|-----------|--------------|---------------|------------|---------------|------------|--------------|------------|--------------|
| | 件 数 | 人 員 | 件 数 | 人 員 | 件 数 | 人 員 | 件 数 | 人 員 |
| 平成24年度 | 5,050 | 66,746 | 929 | 31,000 | 965 | 3,420 | 680 | 7,687 |
| 25 | 4,916 | 67,036 | 941 | 31,803 | 918 | 3,495 | 635 | 7,097 |
| 26 | 5,125 | 70,966 | 967 | 34,315 | 917 | 3,262 | 682 | 7,723 |
| 27 | 4,857 | 66,714 | 958 | 32,551 | 842 | 2,863 | 721 | 8,253 |
| 28 | 4,514 | 64,694 | 945 | 33,317 | 761 | 2,636 | 685 | 7,696 |
| 4月 | 384 | 4,787 | 87 | 2,419 | 62 | 194 | 60 | 640 |
| 5 | 374 | 5,448 | 86 | 2,687 | 58 | 190 | 55 | 673 |
| 6 | 395 | 5,225 | 80 | 2,591 | 72 | 230 | 65 | 730 |
| 7 | 421 | 6,044 | 83 | 2,919 | 74 | 255 | 67 | 755 |
| 8 | 326 | 4,749 | 71 | 2,775 | 56 | 168 | 49 | 552 |
| 9 | 378 | 5,187 | 77 | 2,390 | 59 | 208 | 63 | 706 |
| 10 | 403 | 6,261 | 79 | 3,211 | 66 | 230 | 58 | 698 |
| 11 | 360 | 5,051 | 79 | 2,717 | 60 | 223 | 54 | 589 |
| 12 | 338 | 4,768 | 72 | 2,430 | 49 | 185 | 47 | 495 |
| 29年 1 | 353 | 5,337 | 77 | 3,047 | 63 | 212 | 49 | 520 |
| 2 | 401 | 6,326 | 79 | 3,207 | 72 | 296 | 58 | 720 |
| 3 | 381 | 5,511 | 75 | 2,924 | 70 | 245 | 60 | 618 |

(つづき)

| 年度及び月次 | 創作工房室 | | 4 階 会 議 室 | | 和 室 | | 茶 室 | | 展示コーナー |
|-----------|------------|--------------|------------|--------------|------------|--------------|------------|--------------|-----------|
| | 件 数 | 人 員 | 件 数 | 人 員 | 件 数 | 人 員 | 件 数 | 人 員 | 件 数 |
| 平成24年度 | 502 | 4,675 | 597 | 8,870 | 794 | 8,623 | 534 | 2,471 | 49 |
| 25 | 458 | 4,493 | 595 | 9,741 | 759 | 7,778 | 528 | 2,629 | 82 |
| 26 | 523 | 4,894 | 618 | 9,922 | 781 | 7,903 | 582 | 2,947 | 55 |
| 27 | 509 | 4,858 | 558 | 8,686 | 685 | 6,797 | 527 | 2,706 | 57 |
| 28 | 448 | 4,408 | 453 | 7,800 | 646 | 6,414 | 485 | 2,423 | 91 |
| 4月 | 36 | 331 | 36 | 560 | 47 | 470 | 35 | 173 | 21 |
| 5 | 36 | 364 | 38 | 650 | 63 | 706 | 33 | 178 | 5 |
| 6 | 42 | 353 | 41 | 585 | 55 | 542 | 39 | 194 | 1 |
| 7 | 41 | 397 | 48 | 871 | 59 | 592 | 49 | 255 | - |
| 8 | 23 | 252 | 28 | 432 | 44 | 407 | 34 | 163 | 21 |
| 9 | 39 | 409 | 43 | 820 | 50 | 447 | 42 | 207 | 5 |
| 10 | 44 | 477 | 41 | 722 | 59 | 677 | 48 | 246 | 8 |
| 11 | 39 | 361 | 33 | 546 | 45 | 446 | 36 | 169 | 14 |
| 12 | 32 | 327 | 36 | 697 | 52 | 428 | 45 | 206 | 5 |
| 29年 1 | 37 | 310 | 26 | 472 | 62 | 577 | 39 | 199 | - |
| 2 | 47 | 531 | 40 | 711 | 55 | 631 | 46 | 230 | 4 |
| 3 | 32 | 296 | 43 | 734 | 55 | 491 | 39 | 203 | 7 |

資料：区民部区民課

113 交流館利用状況

| 区分 | 平成24年度 | | 平成25年度 | | 平成26年度 | |
|-----------|---------------|----------------|---------------|----------------|---------------|----------------|
| | 件数 | 人員 | 件数 | 人員 | 件数 | 人員 |
| 総数 | 13,672 | 129,613 | 13,328 | 137,068 | 12,859 | 121,709 |
| 白山交流館 | 1,782 | 16,380 | 1,702 | 15,512 | 1,860 | 17,936 |
| 千石交流館 | 763 | 7,189 | 734 | 6,351 | 441 | 4,032 |
| 大塚北交流館 | 1,189 | 10,732 | 1,322 | 11,617 | 1,262 | 11,923 |
| 水道交流館 | 1,390 | 9,625 | 1,305 | 9,314 | 1,302 | 9,417 |
| 目白台交流館 | 2,990 | 36,380 | 2,750 | 45,992 | 2,693 | 31,558 |
| 本郷交流館 | 1,266 | 10,118 | 1,181 | 9,151 | 1,088 | 8,968 |
| 根津交流館 | 2,195 | 22,305 | 2,307 | 22,809 | 2,277 | 22,494 |
| 千駄木交流館 | 1,342 | 10,008 | 1,340 | 9,689 | 1,267 | 9,059 |
| 本駒込南交流館 | 755 | 6,876 | 687 | 6,633 | 669 | 6,322 |

(つづき)

| 区分 | 平成27年度 | | 平成28年度 | |
|-----------|--------------|---------------|--------------|---------------|
| | 件数 | 人員 | 件数 | 人員 |
| 総数 | 8,489 | 86,238 | 8,476 | 85,475 |
| 白山交流館 | 2,219 | 21,166 | 2,146 | 20,803 |
| 千石交流館 | - | - | - | - |
| 大塚北交流館 | - | - | - | - |
| 水道交流館 | - | - | - | - |
| 目白台交流館 | 2,759 | 32,718 | 2,731 | 31,748 |
| 本郷交流館 | - | - | - | - |
| 根津交流館 | 2,175 | 21,395 | 2,303 | 21,482 |
| 千駄木交流館 | 1,336 | 10,959 | 1,296 | 11,442 |
| 本駒込南交流館 | - | - | - | - |

注) 1. 千石交流館は平成26年10月26日をもって閉館。

2. 大塚北、水道、本郷及び本駒込交流館は平成27年3月31日をもって閉館。

資料：区民部区民課

114 区民会館等利用状況

| 区 分 | 平成24年度 | | 平成25年度 | | 平成26年度 | |
|------------------|--------------|---------------|--------------|---------------|--------------|---------------|
| | 件数 | 人員 | 件数 | 人員 | 件数 | 人員 |
| 総 数 | 5,087 | 67,163 | 5,304 | 66,244 | 5,079 | 62,708 |
| 駕籠町会館 | 693 | 11,080 | 669 | 10,601 | 592 | 8,138 |
| かるた記念大塚会館 | 907 | 19,201 | 926 | 17,203 | 917 | 16,877 |
| 湯島第二会館 | 576 | 8,188 | 604 | 7,851 | 594 | 8,003 |
| 白山東会館 | 712 | 11,564 | 760 | 11,632 | 727 | 11,212 |
| 大塚公園集会所 | 2,199 | 17,130 | 2,345 | 18,957 | 2,249 | 18,478 |
| 肥後細川庭園 松聲閣集会所 | - | - | - | - | - | - |

(つづき)

| 区 分 | 平成27年度 | | 平成28年度 | |
|------------------|--------------|---------------|--------------|---------------|
| | 件数 | 人員 | 件数 | 人員 |
| 総 数 | 5,513 | 66,922 | 6,930 | 86,212 |
| 駕籠町会館 | 608 | 8,200 | 541 | 7,607 |
| かるた記念大塚会館 | 935 | 18,903 | 962 | 20,024 |
| 湯島第二会館 | 628 | 7,974 | - | - |
| 白山東会館 | 710 | 10,955 | 688 | 12,200 |
| 大塚北会館 | - | - | 883 | 13,216 |
| 大塚公園集会所 | 2,352 | 17,776 | 2,012 | 15,085 |
| 肥後細川庭園 松聲閣集会所 | 280 | 3,114 | 1,844 | 18,080 |

- 注) 1. 肥後細川庭園松聲閣集会所は平成28年1月より利用開始。(平成29年3月より新江戸川公園から肥後細川庭園に名称変更)
2. 大塚北会館は平成28年4月より利用開始。
3. 湯島第二会館は行政財産の用途変更及び所管換により、平成28年4月より福祉部高齢福祉課で所管する文京福祉センター湯島内の施設(地域福祉振興施設)として利用開始。

資料：区民部区民課、土木部みどり公園課

115 四季の郷薬師温泉やまびこ荘利用状況

| 年度及び月次 | 開設日数 | 人 員 | | 部 屋 | |
|-----------|------------|--------------------|--------------------|--------------|-------------|
| | | 利用数 | 利用率 | 利用室数 | 利用率 |
| | 日 | 人 | % | 室 | % |
| 平成24年度 | 363 | 5,098 (1,810) | 28.7 (10.2) | 1,831 | 56.0 |
| 25 | 362 | 4,940 (1,820) | 27.8 (10.3) | 1,804 | 55.4 |
| 26 | 363 | 5,282 (1,927) | 29.7 (10.8) | 2,000 | 61.2 |
| 27 | 364 | 5,608 (2,166) | 31.4 (12.1) | 2,120 | 64.7 |
| 28 | 363 | 5,244 2,369 | 29.4 (13.3) | 2,041 | 62.5 |
| 4月 | 30 | 351 (156) | 23.9 (10.6) | 159 | 58.9 |
| 5 | 31 | 587 (378) | 38.6 (24.9) | 218 | 78.1 |
| 6 | 30 | 435 (133) | 29.6 (9.0) | 183 | 67.8 |
| 7 | 31 | 424 (189) | 27.9 (12.4) | 170 | 60.9 |
| 8 | 31 | 637 (438) | 41.9 (28.8) | 211 | 75.6 |
| 9 | 30 | 296 (127) | 20.1 (8.6) | 131 | 48.5 |
| 10 | 31 | 566 (194) | 37.3 (12.8) | 211 | 75.6 |
| 11 | 28 | 342 (46) | 24.9 (3.4) | 141 | 56.0 |
| 12 | 31 | 399 (129) | 26.3 (8.5) | 152 | 54.5 |
| 29年 1 | 31 | 423 (275) | 27.8 (18.1) | 148 | 53.0 |
| 2 | 28 | 395 (162) | 28.8 (11.8) | 161 | 63.9 |
| 3 | 31 | 389 (142) | 25.6 (9.3) | 156 | 55.9 |

注) 1. 平成22年度までは湯之谷やまびこ荘、平成23年度からは四季の郷薬師温泉やまびこ荘として民営化した施設。

2. () は区民の利用数及び利用率。

資料：区民部区民課

116 強羅文の郷利用状況

| 年度及び月次 | 開設日数 | 人 員 | | 部 屋 | |
|--------|------|----------------|-------------|-------|------|
| | | 利用数 | 利用率 | 利用室数 | 利用率 |
| | 日 | 人 | % | 室 | % |
| 平成23年度 | 363 | 14,764 (4,356) | 57.3 (16.9) | 5,803 | 88.8 |
| 24 | 360 | 14,073 (5,336) | 55.1 (20.9) | 5,602 | 86.5 |

注) 1. 平成25年3月30日で事業終了。

2. () は区民の利用数及び利用率。

資料：区民部区民課

117 男女平等センター利用状況

| 区 分 | 平成24年度 | | 平成25年度 | | 平成26年度 | | 平成27年度 | | 平成28年度 | | |
|-------------|-----------|---------------|---------------|---------------|---------------|---------------|---------------|---------------|---------------|---------------|---------------|
| | 登録団体 | 一 般 | 登録団体 | 一 般 | 登録団体 | 一 般 | 登録団体 | 一 般 | 登録団体 | 一 般 | |
| 利用総数 | 件数 | 4,344 | 873 | 4,266 | 1,199 | 4,315 | 1,455 | 4,301 | 2,069 | 4,038 | 1,502 |
| | 人員 | 51,456 | 17,684 | 51,686 | 24,477 | 51,843 | 27,764 | 53,445 | 33,052 | 48,872 | 23,571 |
| 研修室A | 件数 | 601 | 92 | 661 | 129 | 670 | 163 | 670 | 218 | 583 | 167 |
| | 人員 | 13,267 | 6,519 | 14,513 | 9,269 | 14,551 | 9,722 | 15,847 | 10,952 | 13,855 | 7,201 |
| 研修室B | 件数 | 703 | 71 | 658 | 143 | 703 | 155 | 730 | 203 | 744 | 142 |
| | 人員 | 11,554 | 1,953 | 11,399 | 3,805 | 11,664 | 4,374 | 11,875 | 4,550 | 12,374 | 3,426 |
| 研修室C | 件数 | 496 | 128 | 464 | 195 | 449 | 233 | 450 | 346 | 442 | 267 |
| | 人員 | 5,236 | 1,318 | 4,989 | 2,054 | 4,740 | 2,574 | 4,928 | 3,390 | 4,494 | 2,480 |
| 研修室D | 件数 | 463 | 134 | 433 | 170 | 403 | 285 | 395 | 392 | 363 | 297 |
| | 人員 | 6,080 | 2,344 | 5,848 | 2,956 | 5,185 | 4,469 | 5,149 | 5,792 | 4,519 | 3,792 |
| 研修室和室1 | 件数 | 628 | 88 | 644 | 107 | 671 | 103 | 633 | 188 | 598 | 79 |
| | 人員 | 3,806 | 1,045 | 3,912 | 1,164 | 4,171 | 1,148 | 3,970 | 1,199 | 3,556 | 734 |
| 研修室和室2 | 件数 | 638 | 92 | 652 | 85 | 669 | 91 | 635 | 162 | 563 | 89 |
| | 人員 | 3,768 | 1,128 | 3,876 | 1,058 | 3,918 | 1,088 | 3,732 | 1,086 | 3,081 | 791 |
| 実習室 | 件数 | 261 | 73 | 234 | 99 | 260 | 128 | 282 | 202 | 259 | 178 |
| | 人員 | 2,683 | 1,185 | 2,323 | 1,457 | 2,988 | 1,949 | 3,059 | 2,882 | 2,499 | 2,874 |
| 会議室 | 件数 | 502 | 138 | 490 | 206 | 451 | 231 | 481 | 291 | 449 | 222 |
| | 人員 | 4,617 | 1,222 | 4,517 | 1,586 | 4,236 | 1,740 | 4,635 | 2,231 | 4,124 | 1,663 |
| 保育室 | 件数 | 52 | 57 | 30 | 65 | 39 | 66 | 25 | 67 | 37 | 61 |
| | 人員 | 445 | 970 | 309 | 1,128 | 390 | 700 | 250 | 970 | 370 | 610 |

資料：総務部総務課

118 障害者会館利用状況

| 年度及び月次 | 総 数 | | 会議室A | | 会議室B | | 会議室C | | 和 室 | |
|--------|--------------|---------------|------------|--------------|------------|--------------|------------|--------------|------------|--------------|
| | 件 数 | 人 員 | 件 数 | 人 員 | 件 数 | 人 員 | 件 数 | 人 員 | 件 数 | 人 員 |
| 平成24年度 | 1,492 | 38,564 | 410 | 12,754 | 389 | 12,638 | 369 | 8,980 | 324 | 4,192 |
| 25 | 1,483 | 40,822 | 407 | 13,509 | 382 | 13,395 | 370 | 9,055 | 324 | 4,863 |
| 26 | 1,559 | 38,049 | 412 | 12,884 | 398 | 12,691 | 385 | 6,956 | 364 | 5,518 |
| 27 | 1,637 | 39,201 | 424 | 12,919 | 412 | 12,597 | 408 | 7,388 | 393 | 6,297 |
| 28 | 1,242 | 23,477 | 354 | 8,012 | 322 | 7,469 | 319 | 5,661 | 247 | 2,335 |
| 4月 | 113 | 1,914 | 34 | 606 | 30 | 610 | 25 | 429 | 24 | 269 |
| 5月 | 116 | 2,136 | 34 | 713 | 27 | 690 | 32 | 547 | 23 | 186 |
| 6月 | 118 | 2,115 | 33 | 684 | 29 | 618 | 32 | 567 | 24 | 246 |
| 7月 | 102 | 2,140 | 26 | 696 | 29 | 745 | 27 | 513 | 20 | 186 |
| 8月 | 79 | 1,569 | 24 | 604 | 22 | 545 | 22 | 370 | 11 | 50 |
| 9月 | 101 | 1,956 | 30 | 752 | 28 | 653 | 23 | 381 | 20 | 170 |
| 10月 | 108 | 1,994 | 33 | 654 | 26 | 599 | 22 | 422 | 27 | 319 |
| 11月 | 99 | 1,677 | 27 | 553 | 27 | 518 | 26 | 418 | 19 | 188 |
| 12月 | 96 | 2,061 | 28 | 766 | 26 | 760 | 26 | 419 | 16 | 116 |
| 29年 1 | 97 | 2,076 | 25 | 709 | 24 | 665 | 27 | 513 | 21 | 189 |
| 2月 | 111 | 2,087 | 31 | 670 | 28 | 594 | 29 | 584 | 23 | 239 |
| 3月 | 102 | 1,752 | 29 | 605 | 26 | 472 | 28 | 498 | 19 | 177 |

注) 平日の昼間の利用に限る。

資料：福祉部障害福祉課

119 動坂福祉会館利用状況

| 年度及び月次 | 開館日数 | 利用者数 |
|-----------|------|-------|
| | 日 | 人 |
| 平成24年度 | 341 | 2,873 |
| 25 | 341 | 3,056 |
| 26 | 344 | 3,063 |
| 27 | 343 | 2,467 |
| 28 | - | - |
| 4月 | - | - |
| 5 | - | - |
| 6 | - | - |
| 7 | - | - |
| 8 | - | - |
| 9 | - | - |
| 10 | - | - |
| 11 | - | - |
| 12 | - | - |
| 29年 1 | - | - |
| 2 | - | - |
| 3 | - | - |

資料：福祉部障害福祉課

120 福祉センター利用状況

(1) 老人福祉センター

文京福祉センター（平成26年度以前）

| 年度及び月次 | 開館日数 | 部 屋 別 利 用 者 数 | | | | | 浴 室 |
|--------|------|---------------|-------|--------|-------|-------|-------|
| | | 総 数 | 娯 楽 室 | 多 用 室 | 教 養 室 | 訓 練 室 | |
| | 日 | 人 | 人 | 人 | 人 | 人 | 人 |
| 平成23年度 | 297 | 22,469 | 9,681 | 11,554 | 1,134 | 100 | 8,426 |
| 24 | 293 | 21,227 | 9,289 | 10,782 | 963 | 193 | 7,468 |
| 25 | 295 | 17,741 | 8,076 | 8,993 | 390 | 282 | 6,885 |
| 26 | 294 | 17,053 | 7,970 | 8,506 | 300 | 277 | 6,719 |

文京福祉センター江戸川橋（平成27年度以降）

| 年度及び月次 | 開館日数 | 部 屋 別 利 用 者 数 | | | | 浴 室 |
|-----------|------------|---------------|--------------|---------------|---------------|--------------|
| | | 総 数 | 学 習 室 | リフレッシュ ルーム | トレーニング ルーム | |
| | 日 | 人 | 人 | 人 | 人 | 人 |
| 平成27年度 | 360 | 32,251 | 5,412 | 12,927 | 13,912 | 9,081 |
| 28 | 359 | 28,472 | 6,367 | 12,593 | 9,512 | 9,189 |
| 4月 | 30 | 2,285 | 435 | 1,023 | 827 | 741 |
| 5 | 31 | 2,278 | 584 | 1,044 | 650 | 740 |
| 6 | 30 | 2,469 | 520 | 993 | 956 | 688 |
| 7 | 31 | 2,488 | 577 | 1,066 | 845 | 752 |
| 8 | 31 | 2,426 | 579 | 1,077 | 770 | 782 |
| 9 | 30 | 2,214 | 517 | 948 | 749 | 760 |
| 10 | 31 | 2,483 | 540 | 1,089 | 854 | 786 |
| 11 | 30 | 2,212 | 490 | 1,051 | 671 | 755 |
| 12 | 28 | 2,235 | 452 | 1,024 | 759 | 728 |
| 29年 1 | 28 | 2,339 | 533 | 1,010 | 796 | 785 |
| 2 | 28 | 2,437 | 521 | 1,079 | 837 | 808 |
| 3 | 31 | 2,606 | 619 | 1,189 | 798 | 864 |

注) 1. 文京福祉センターは、平成27年3月31日をもって閉館し、平成27年4月1日から文京福祉センター江戸川橋が開館。

2. 学習室・トレーニングルームについては午前・午後の利用者の数値。

120 福祉センター利用状況(つづき)

文京福祉センター湯島

| 年度及び月次 | 開館日数 | 部 屋 別 利 用 者 数 | | | | | 浴 室 |
|-----------|------------|---------------|--------------|--------------|------------|--------------|--------------|
| | | 総 数 | 和室A | 和室B | 和室C | 談話ホール | |
| | 日 | 人 | 人 | 人 | 人 | 人 | 人 |
| 平成24年度 | 349 | 15,904 | 6,857 | 3,225 | 1,971 | 3,851 | 5,596 |
| 25 | 347 | 14,522 | 5,781 | 2,463 | 1,764 | 4,514 | 4,580 |
| 26 | 346 | 14,562 | 5,670 | 3,206 | 1,286 | 4,400 | 3,651 |
| 27 | 346 | 13,145 | 5,614 | 3,473 | 957 | 3,101 | 2,531 |
| 28 | 359 | 12,906 | 4,942 | 3,529 | 945 | 3,490 | 2,568 |
| 4月 | 30 | 1,255 | 359 | 244 | 76 | 576 | 231 |
| 5 | 31 | 1,106 | 414 | 222 | 112 | 358 | 252 |
| 6 | 30 | 968 | 389 | 299 | 60 | 220 | 239 |
| 7 | 31 | 1,084 | 408 | 334 | 93 | 249 | 261 |
| 8 | 31 | 1,032 | 324 | 311 | 101 | 296 | 247 |
| 9 | 30 | 1,308 | 538 | 369 | 105 | 296 | 213 |
| 10 | 31 | 1,015 | 433 | 245 | 69 | 268 | 217 |
| 11 | 30 | 1,057 | 389 | 335 | 82 | 251 | 180 |
| 12 | 28 | 876 | 335 | 293 | 46 | 202 | 93 |
| 29年 1 | 28 | 993 | 406 | 267 | 58 | 262 | 230 |
| 2 | 28 | 1,044 | 464 | 272 | 67 | 241 | 195 |
| 3 | 31 | 1,168 | 483 | 338 | 76 | 271 | 210 |

注) 1. 文京福祉センター湯島分館は、平成27年度より文京福祉センター湯島へ名称変更。

2. 和室A・B・Cについては午前・午後の利用者の数値。

120 福祉センター利用状況(つづき)

(2) 地域福祉振興施設

文京福祉センター【青少年ホール】(平成26年度以前)

| 年度及び月次 | 開館日数 | 部 屋 別 利 用 者 数 | | | | |
|--------|------|---------------|--------|-------|-------|-----------------|
| | | 総 数 | 視聴覚室 | 会 議 室 | 料理教室 | レクリエーション ホール |
| | 日 | 人 | 人 | 人 | 人 | 人 |
| 平成23年度 | 340 | 41,085 | 15,496 | 5,399 | 3,926 | 16,264 |
| 24 | 340 | 41,752 | 17,097 | 5,765 | 4,171 | 14,719 |
| 25 | 342 | 43,547 | 17,294 | 6,761 | 4,507 | 14,985 |
| 26 | 338 | 40,752 | 15,330 | 6,699 | 4,642 | 14,081 |

文京福祉センター江戸川橋【地域福祉振興施設】(平成27年度以降)

| 年度及び月次 | 開館日数 | 部 屋 別 利 用 者 数 | | | | | | |
|-----------|------------|---------------|---------------|--------------|--------------|---------------|------------|---------------|
| | | 総 数 | 視聴覚室 | 多目的室 | 料理教室 | 地域活動室 | 学習室 | トレーニング ルーム |
| | 日 | 人 | 人 | 人 | 人 | 人 | 人 | 人 |
| 平成27年度 | 360 | 48,602 | 16,606 | 5,442 | 3,200 | 21,794 | 455 | 1,105 |
| 28 | 359 | 71,463 | 20,546 | 6,959 | 5,701 | 36,279 | 941 | 1,037 |
| 4月 | 30 | 4,556 | 1,310 | 317 | 170 | 2,734 | 17 | 8 |
| 5 | 31 | 6,164 | 1,940 | 428 | 247 | 3,461 | 26 | 62 |
| 6 | 30 | 6,704 | 1,891 | 630 | 589 | 3,451 | 104 | 39 |
| 7 | 31 | 6,595 | 1,918 | 721 | 471 | 3,262 | 55 | 168 |
| 8 | 31 | 5,007 | 1,691 | 479 | 344 | 2,335 | 38 | 120 |
| 9 | 30 | 4,730 | 1,172 | 568 | 472 | 2,389 | 59 | 70 |
| 10 | 31 | 6,319 | 1,595 | 657 | 501 | 3,352 | 82 | 132 |
| 11 | 30 | 6,149 | 1,640 | 634 | 569 | 3,054 | 118 | 134 |
| 12 | 28 | 7,373 | 2,267 | 815 | 788 | 3,286 | 148 | 69 |
| 29年 1 | 28 | 5,736 | 1,776 | 521 | 521 | 2,810 | 102 | 6 |
| 2 | 28 | 5,842 | 1,400 | 554 | 444 | 3,249 | 96 | 99 |
| 3 | 31 | 6,288 | 1,946 | 635 | 585 | 2,896 | 96 | 130 |

注) 1. 文京福祉センターは、平成27年3月31日をもって閉館し、平成27年4月1日から文京福祉センター江戸川橋が開館。

2. 地域活動室についてはA・B・Cの合算値。

3. 学習室・トレーニングルームについては夜間の利用者の数値。

資料：福祉部高齢福祉課

120 福祉センター利用状況(つづき)

文京福祉センター湯島【地域福祉振興施設】(平成28年度以降)

| 年度及び月次 | 開館日数 | 部 屋 別 利 用 者 数 | | | | |
|---------------|------------|---------------|--------------|------------|------------|------------|
| | | 総 数 | 洋室 | 和室A | 和室B | 和室C |
| | 日 | 人 | 人 | 人 | 人 | 人 |
| 平成28年度 | 359 | 8,823 | 7,310 | 849 | 300 | 364 |
| 4月 | 30 | 693 | 588 | 56 | 34 | 15 |
| 5 | 31 | 752 | 615 | 42 | 48 | 47 |
| 6 | 30 | 683 | 540 | 79 | 25 | 39 |
| 7 | 31 | 853 | 711 | 69 | 33 | 40 |
| 8 | 31 | 522 | 419 | 58 | 17 | 28 |
| 9 | 30 | 687 | 579 | 60 | 27 | 21 |
| 10 | 31 | 851 | 683 | 118 | 20 | 30 |
| 11 | 30 | 763 | 620 | 61 | 49 | 33 |
| 12 | 28 | 673 | 560 | 66 | 15 | 32 |
| 29年 1 | 28 | 715 | 622 | 58 | 8 | 27 |
| 2 | 28 | 725 | 601 | 89 | 14 | 21 |
| 3 | 31 | 906 | 772 | 93 | 10 | 31 |

注) 1. 文京福祉センター湯島分館は、平成27年度より文京福祉センター湯島へ名称変更。

2. 地域福祉振興施設は平成28年4月1日から開設(平成27年度までは湯島第二会館として使用)

3. 和室A・B・Cについては夜間の利用者の数値。

121 シルバーセンター利用状況

| 年度及び月次 | 総 数 | | シルバーホール | | 会議室 A | |
|-----------|--------------|---------------|------------|---------------|------------|--------------|
| | 件 数 | 人 員 | 件 数 | 人 員 | 件 数 | 人 員 |
| 平成24年度 | 2,093 | 42,235 | 459 | 18,784 | 430 | 7,125 |
| 25 | 2,144 | 44,365 | 478 | 19,265 | 430 | 7,298 |
| 26 | 2,158 | 43,732 | 473 | 18,301 | 440 | 7,771 |
| 27 | 2,174 | 45,146 | 476 | 19,185 | 454 | 7,269 |
| 28 | 1,910 | 43,162 | 449 | 18,749 | 396 | 6,970 |
| 4月 | 167 | 3,127 | 38 | 1,400 | 29 | 384 |
| 5 | 149 | 2,909 | 33 | 1,278 | 32 | 521 |
| 6 | 176 | 3,682 | 40 | 1,422 | 37 | 666 |
| 7 | 166 | 3,728 | 37 | 1,718 | 34 | 604 |
| 8 | 148 | 3,074 | 41 | 1,440 | 33 | 586 |
| 9 | 167 | 4,834 | 39 | 1,900 | 33 | 711 |
| 10 | 167 | 4,240 | 38 | 1,965 | 35 | 690 |
| 11 | 163 | 3,347 | 37 | 1,475 | 36 | 510 |
| 12 | 138 | 3,292 | 33 | 1,295 | 29 | 557 |
| 28年 1 | 140 | 3,072 | 35 | 1,461 | 31 | 477 |
| 2 | 161 | 3,935 | 37 | 1,827 | 35 | 660 |
| 3 | 168 | 3,922 | 41 | 1,568 | 32 | 604 |

(つづき)

| 年度及び月次 | 会議室 B | | 和 室 1 | | 和 室 2 | |
|-----------|------------|--------------|------------|--------------|------------|--------------|
| | 件 数 | 人 員 | 件 数 | 人 員 | 件 数 | 人 員 |
| 平成24年度 | 402 | 8,365 | 439 | 6,420 | 363 | 1,541 |
| 25 | 422 | 8,915 | 453 | 7,135 | 361 | 1,752 |
| 26 | 432 | 9,056 | 435 | 7,157 | 378 | 1,447 |
| 27 | 439 | 9,559 | 449 | 7,119 | 356 | 2,014 |
| 28 | 397 | 8,992 | 406 | 6,728 | 262 | 1,723 |
| 4月 | 37 | 735 | 35 | 503 | 28 | 105 |
| 5 | 31 | 556 | 33 | 486 | 20 | 68 |
| 6 | 36 | 652 | 40 | 714 | 23 | 228 |
| 7 | 35 | 783 | 33 | 504 | 27 | 119 |
| 8 | 24 | 479 | 33 | 494 | 17 | 75 |
| 9 | 35 | 1,224 | 35 | 710 | 25 | 289 |
| 10 | 37 | 970 | 33 | 513 | 24 | 102 |
| 11 | 33 | 758 | 35 | 490 | 22 | 114 |
| 12 | 28 | 563 | 28 | 635 | 20 | 242 |
| 29年 1 | 28 | 586 | 31 | 478 | 15 | 70 |
| 2 | 37 | 828 | 34 | 539 | 18 | 81 |
| 3 | 36 | 858 | 36 | 662 | 23 | 230 |

注) 平日の昼間の利用に限る。

資料: 福祉部高齢福祉課

122 福祉作業所利用状況

(平成28年度)

| 区分 | 年度末現在の在籍人員 | | | 入退所者数 | | | | | | 1か月平均 | | |
|-----------|------------|----------|-----------|----------|----------|----------|----------|----------|----------|-------------|------------------|---------------|
| | 総数 | 身体障害 | 知的障害 | 入所(新規登録) | | | 退所(登録廃止) | | | 実働人員 | 支払工賃 | 一人当たりの平均工賃 |
| | | | | 総数 | 身体障害 | 知的障害 | 総数 | 身体障害 | 知的障害 | | | |
| | 人 | 人 | 人 | 人 | 人 | 人 | 人 | 人 | 人 | 人 | 円 | 円 |
| 総数 | 95 | 5 | 90 | 9 | 1 | 8 | 8 | 1 | 7 | 86.4 | 1,259,300 | 14,572 |
| 大塚 | 56 | 4 | 52 | 4 | - | 4 | 3 | - | 3 | 50.5 | 766,297 | 15,174 |
| 小石川 | 39 | 1 | 38 | 5 | 1 | 4 | 5 | 1 | 4 | 35.9 | 493,003 | 13,726 |

資料：福祉部障害福祉課

123 高齢者あんしん相談センター（地域包括支援センター）利用状況

総相談件数

| 年度 | 総数 | 富坂地域 | 大塚地域 | 本富土地域 | 駒込地域 |
|-----------|---------------|--------------|--------------|--------------|--------------|
| 平成24年度 | 29,138 | 8,062 | 7,394 | 6,558 | 7,124 |
| 25 | 29,465 | 9,155 | 7,064 | 6,713 | 6,533 |
| 26 | 29,540 | 8,859 | 6,319 | 6,972 | 7,390 |
| 27 | 33,011 | 9,317 | 6,409 | 8,670 | 8,615 |
| 28 | 34,593 | 9,751 | 7,399 | 8,513 | 8,930 |

注) 設置は運営受託法人

資料：福祉部高齢福祉課

124 特別養護老人ホーム入所状況

(各年4月1日)

| 年代別 | 平成25年 | | | | 平成26年 | | | |
|-----------|---------------|--------------|------------|-------------|---------------|--------------|------------|-------------|
| | 文京大塚 みどりの郷 | 文京くす のきの郷 | 文京 白山の郷 | 文京 千駄木の郷 | 文京大塚 みどりの郷 | 文京くす のきの郷 | 文京 白山の郷 | 文京 千駄木の郷 |
| 総数 | 59 | 88 | 57 | 96 | 57 | 99 | 57 | 96 |
| 40歳代 | - | - | - | - | - | - | - | - |
| 50歳代 | - | - | - | 4 | - | - | - | 4 |
| 60歳代 | 5 | - | 2 | 4 | 4 | 1 | 1 | 5 |
| 70歳代 | 4 | 6 | 7 | 10 | 8 | 9 | 5 | 10 |
| 80歳代 | 27 | 28 | 21 | 38 | 21 | 31 | 25 | 39 |
| 90歳代 | 20 | 49 | 25 | 35 | 22 | 54 | 25 | 34 |
| 100歳代 | 3 | 5 | 2 | 5 | 2 | 4 | 1 | 4 |

(つづき)

| 年代別 | 平成27年 | | | | 平成28年 | | | |
|-----------|---------------|--------------|------------|-------------|---------------|--------------|------------|-------------|
| | 文京大塚 みどりの郷 | 文京くす のきの郷 | 文京 白山の郷 | 文京 千駄木の郷 | 文京大塚 みどりの郷 | 文京くす のきの郷 | 文京 白山の郷 | 文京 千駄木の郷 |
| 総数 | 46 | 92 | 53 | 98 | 45 | 87 | 58 | 91 |
| 40歳代 | - | - | - | - | - | - | - | - |
| 50歳代 | - | - | - | 5 | - | - | - | 5 |
| 60歳代 | 2 | - | - | 2 | 2 | - | - | 1 |
| 70歳代 | 9 | 11 | 7 | 18 | 7 | 8 | 7 | 13 |
| 80歳代 | 14 | 31 | 25 | 40 | 16 | 26 | 26 | 40 |
| 90歳代 | 18 | 46 | 20 | 30 | 16 | 46 | 24 | 30 |
| 100歳代 | 3 | 4 | 1 | 3 | 4 | 7 | 1 | 2 |

(つづき)

| 年代別 | 平成29年 | | | |
|-----------|---------------|--------------|------------|-------------|
| | 文京大塚 みどりの郷 | 文京くす のきの郷 | 文京 白山の郷 | 文京 千駄木の郷 |
| 総数 | - | 95 | 59 | 94 |
| 40歳代 | - | - | - | - |
| 50歳代 | - | - | - | 4 |
| 60歳代 | - | - | - | - |
| 70歳代 | - | 10 | 5 | 12 |
| 80歳代 | - | 34 | 24 | 40 |
| 90歳代 | - | 46 | 27 | 37 |
| 100歳代 | - | 5 | 3 | 1 |

注) 1. 上記施設は平成20年度より民設民営化している。

2. 文京大塚みどりの郷は、大規模改修工事が終了するまでの間、一時的に運営を休止している。

資料：福祉部高齢福祉課

125 高齢者在宅サービスセンター利用状況

| 区 分 | 平 成 24 年 度 | | | 平 成 25 年 度 | | |
|------------|--------------|--------------|--------------|--------------|--------------|--------------|
| | 会 食 サービス | 宅配食事 サービス | 施設入浴 サービス | 会 食 サービス | 宅配食事 サービス | 施設入浴 サービス |
| 総 数 | 1,622 | - | 250 | 1,402 | - | 248 |
| 大 塚 | 71 | - | - | 54 | - | - |
| 湯 島 | 165 | - | - | 106 | - | - |
| く す の き | 143 | - | - | 97 | - | - |
| 向 丘 | 520 | - | - | 462 | - | - |
| 昭 和 | 171 | - | - | 184 | - | - |
| 白 山 | 51 | - | - | 5 | - | - |
| 本 郷 | 370 | - | 250 | 382 | - | 248 |
| 千 駄 木 | 131 | - | - | 112 | - | - |

(つづき)

| 区 分 | 平 成 26 年 度 | | | 平 成 27 年 度 | | |
|------------|--------------|--------------|--------------|-------------|--------------|--------------|
| | 会 食 サービス | 宅配食事 サービス | 施設入浴 サービス | 会 食 サービス | 宅配食事 サービス | 施設入浴 サービス |
| 総 数 | 1,149 | - | 244 | 906 | - | - |
| 大 塚 | 3 | - | - | - | - | - |
| 湯 島 | - | - | - | - | - | - |
| く す の き | 87 | - | - | 72 | - | - |
| 向 丘 | 537 | - | - | 421 | - | - |
| 昭 和 | 100 | - | - | 52 | - | - |
| 白 山 | 5 | - | - | - | - | - |
| 本 郷 | 381 | - | 244 | 304 | - | - |
| 千 駄 木 | 36 | - | - | 57 | - | - |

(つづき)

| 区 分 | 平 成 28 年 度 | | |
|------------|-------------|--------------|--------------|
| | 会 食 サービス | 宅配食事 サービス | 施設入浴 サービス |
| 総 数 | 367 | - | - |
| 大 塚 | - | - | - |
| 湯 島 | - | - | - |
| く す の き | 22 | - | - |
| 向 丘 | 172 | - | - |
| 昭 和 | 44 | - | - |
| 白 山 | 21 | - | - |
| 本 郷 | 96 | - | - |
| 千 駄 木 | 12 | - | - |

- 注) 1. 「宅配食事サービス」は平成23年度末に事業を終了した。
 2. 「施設入浴サービス」は平成26年度末に事業を終了した。
 3. 「会食サービス」は平成28年9月末に事業を終了した。
 4. 表の数値は延べ利用者数。

資料：福祉部介護保険課

126 教育センター利用状況

(1) 開所日数及び利用者数

| 年度及び月次 | 開所日数 | 総数 | 一般 | 中学生 | 小学生 | 幼稚園児以下 | 一日平均 |
|-----------|------------|---------------|--------------|--------------|---------------|---------------|------------|
| | 日 | 人 | 人 | 人 | 人 | 人 | 人 |
| 平成24年度 | 298 | 11,333 | 2,281 | 1,438 | 7,159 | 455 | 38 |
| 25 | 300 | 10,214 | 2,653 | 1,318 | 5,866 | 377 | 34 |
| 26 | 296 | 11,359 | 3,330 | 1,271 | 6,293 | 465 | 38 |
| 27 | 294 | 24,660 | 5,972 | 1,789 | 9,857 | 7,042 | 84 |
| 28 | 293 | 35,778 | 7,563 | 3,236 | 13,530 | 11,449 | 122 |
| 4月 | 25 | 1,913 | 347 | 273 | 784 | 509 | 77 |
| 5 | 23 | 2,567 | 440 | 322 | 979 | 826 | 112 |
| 6 | 26 | 3,439 | 666 | 263 | 1,473 | 1,037 | 132 |
| 7 | 25 | 3,869 | 1,277 | 242 | 1,351 | 999 | 155 |
| 8 | 26 | 3,073 | 1,006 | 139 | 1,043 | 885 | 118 |
| 9 | 24 | 2,506 | 411 | 246 | 874 | 975 | 104 |
| 10 | 25 | 3,316 | 744 | 257 | 1,216 | 1,099 | 133 |
| 11 | 24 | 3,318 | 730 | 295 | 1,262 | 1,031 | 138 |
| 12 | 23 | 3,042 | 498 | 286 | 1,281 | 977 | 132 |
| 29年 1 | 23 | 2,765 | 449 | 256 | 1,044 | 1,016 | 120 |
| 2 | 23 | 2,945 | 507 | 331 | 1,007 | 1,100 | 128 |
| 3 | 26 | 3,025 | 488 | 326 | 1,216 | 995 | 116 |

(2) 事業別

| 年度及び月次 | 総数 | 研修 | 科学事業 | 総合相談 | 専門訓練 | 児童発達支援 | 放課後等デイサービス | ふれあい学級 | その他(教科書センター等) |
|-----------|---------------|--------------|--------------|--------------|--------------|--------------|--------------|--------------|---------------|
| | 人 | 人 | 人 | 人 | 人 | 人 | 人 | 人 | 人 |
| 平成24年度 | 11,333 | 987 | 4,530 | 5,754 | - | - | - | - | 62 |
| 25 | 10,214 | 1,043 | 3,358 | 5,756 | - | - | - | - | 57 |
| 26 | 11,359 | 1,577 | 4,038 | 5,645 | - | - | - | - | 99 |
| 27 | 24,660 | 1,533 | 5,268 | 8,655 | 4,297 | 986 | 677 | 148 | 3,096 |
| 28 | 35,778 | 1,509 | 6,208 | 9,951 | 5,428 | 3,908 | 2,035 | 2,100 | 4,639 |
| 4月 | 1,913 | 36 | 259 | 692 | 261 | 186 | 106 | 125 | 248 |
| 5 | 2,567 | 95 | 438 | 762 | 403 | 346 | 178 | 147 | 198 |
| 6 | 3,439 | 184 | 1,004 | 909 | 501 | 396 | 189 | 196 | 60 |
| 7 | 3,869 | 380 | 732 | 784 | 458 | 370 | 187 | 113 | 845 |
| 8 | 3,073 | 335 | 584 | 647 | 409 | 325 | 166 | 12 | 595 |
| 9 | 2,506 | 71 | 192 | 896 | 444 | 298 | 180 | 176 | 249 |
| 10 | 3,316 | 121 | 580 | 889 | 475 | 363 | 186 | 201 | 501 |
| 11 | 3,318 | 91 | 687 | 889 | 493 | 311 | 182 | 241 | 424 |
| 12 | 3,042 | 66 | 706 | 855 | 447 | 319 | 177 | 193 | 279 |
| 29年 1 | 2,765 | 27 | 392 | 821 | 501 | 354 | 182 | 200 | 288 |
| 2 | 2,945 | 103 | 294 | 851 | 523 | 366 | 182 | 264 | 362 |
| 3 | 3,025 | - | 340 | 956 | 513 | 274 | 120 | 232 | 590 |

注) 1. 平成27年度より教育相談・電話相談と福祉センターの療育部門を統合し総合相談とした。(平成26年度以前の数値は教育相談・電話相談のみを計上)

2. 平成27年度より専門訓練、児童発達支援を福祉センターより移管。

3. " 放課後等デイサービスを開始。

4. " ふれあい学級を教育センター内に移設。

5. 児童発達支援、放課後等デイサービス、ふれあい学級の数字は、平成27年度は登録者数、平成28年度からはのべ利用者数を表す。

126 教育センター利用状況（つづき）

（3）乳幼児療育 療育プログラム別実施回数

| | 総数 | 個別相談 | 早期親子 グループ | 理学療法 (PT) | 作業療法 (OT) | 言語療法 (ST) | 心理指導 | SST グループ | 医師診察 |
|-----------|--------------|--------------|--------------|--------------|--------------|--------------|------------|-------------|------------|
| 平成27年度 | 5,668 | 1,257 | 692 | 653 | 594 | 1,800 | 237 | 290 | 145 |
| 28 | 7,061 | 1,640 | 1,178 | 696 | 802 | 1,684 | 549 | 368 | 144 |

（4）学齢期療育 療育プログラム別実施回数

（平成28年度）

| 区分 | 総数 | 個別相談 | 理学療法 (PT) | 作業療法 (OT) | 言語療法 (ST) | 心理指導 | SST グループ | 医師診察 |
|---------------|--------------|------------|--------------|--------------|--------------|------------|-------------|----------|
| 総数 | 2,185 | 854 | 77 | 301 | 507 | 106 | 338 | 2 |
| 小学生1年～3年 | 1619 | 618 | 42 | 226 | 414 | 89 | 230 | - |
| 小学生4年～6年 | 448 | 142 | 35 | 75 | 69 | 17 | 108 | 2 |
| 中学生 | 98 | 74 | - | - | 24 | - | - | - |
| その他 (高校生等) | 20 | 20 | - | - | - | - | - | - |

（5）教育相談 年間相談回数

（平成28年度）

| 区分 | 主訴別分類 | | | | | | | | |
|-----------|--------------|-----------|-----------|------------|------------|---------------|---------------|------------|-----------|
| | 総数 | 就学・進路 | | 情緒と行動 | | | 発達 と 障害 | 環境 | その他 |
| | | 就学・ 就園 | 進路 | 非社会的 | 反社会的 | 不登校・ 登校しぶり | | | |
| 総数 | 5,691 | 33 | 24 | 755 | 670 | 1,442 | 2,524 | 186 | 57 |
| 幼児以下 | 118 | 7 | 10 | 12 | 12 | - | 50 | 23 | 4 |
| 小学生 | 3,789 | 23 | 11 | 478 | 541 | 635 | 1,921 | 127 | 53 |
| 中学生 | 1,133 | 3 | 3 | 125 | 84 | 540 | 374 | 4 | - |
| 一般 | 651 | - | - | 140 | 33 | 267 | 179 | 32 | - |

注) 「情緒と行動」については、「非社会的」は集団になじめない、いじめられる、神経症的傾向、緘黙等、「反社会的」は集団からはみでる、暴力、反抗的、非行、怠学等である。

126 教育センター利用状況 (つづき)

(6) 電話教育相談回数

(平成28年度)

| 区分 | 総計 | 就学・進路 | | 情緒・行動 | | | 発達 と 障害 | 環境 | | いじめ | 情報 提供 | その他 |
|-----------|--------------|------------|------------|------------|------------|-------------|---------------|-------------|-------------|-------------|------------|-------------|
| | | 就学・ 就園 | 進路 | 非社会 的 | 反社会 的 | 不登校 | | 家庭 | 学校 | | | |
| 総計 | 398 | 2 | 7 | 29 | 22 | 36 | 48 | 133 | 67 | 14 | 8 | 32 |
| | (200) | (1) | (3) | (7) | (9) | (13) | (15) | (78) | (36) | (10) | (2) | (26) |
| 乳幼児 | 48 | 1 | - | 6 | - | - | 18 | 12 | 5 | - | 2 | 4 |
| | (9) | - | - | - | - | - | (1) | (4) | - | - | (1) | (3) |
| 小学校1～3年 | 137 | - | 2 | 13 | 4 | 8 | 18 | 54 | 27 | 4 | 1 | 6 |
| | (69) | - | (1) | (4) | (2) | (3) | (5) | (30) | (16) | (3) | - | (5) |
| 小学校4～6年 | 56 | - | - | - | 6 | 8 | 5 | 9 | 15 | 5 | 1 | 7 |
| | (31) | - | - | - | (3) | (2) | (4) | (4) | (9) | (4) | - | (5) |
| 中学校 | 112 | 1 | 3 | 6 | 8 | 14 | 4 | 47 | 13 | 3 | 3 | 10 |
| | (63) | (1) | (2) | (2) | (3) | (4) | (2) | (33) | (7) | (1) | - | (8) |
| 一般 | 45 | - | 2 | 4 | 4 | 6 | 3 | 11 | 7 | 2 | 1 | 5 |
| | (28) | - | - | (1) | (1) | (4) | (3) | (7) | (4) | (2) | (1) | (5) |

注) 1. ()内は夜間休日分の内数。

2. 「情緒と行動」については、「非社会的」は集団になじめない、いじめられる、神経症的傾向、緘黙等、「反社会的」は集団からはみでる、暴力、反抗的、非行、怠学等である。

(7) いじめ電話相談回数

(平成28年度)

| 区分 | いじめ |
|-----------|-------------|
| 総計 | 48 |
| | (31) |
| 乳幼児 | 4 |
| | (2) |
| 小学校1～3年 | 10 |
| | (6) |
| 小学校4～6年 | 16 |
| | (9) |
| 中学校 | 8 |
| | (8) |
| 一般 | 10 |
| | (6) |

注) ()内は夜間休日の内数。

126 教育センター利用状況（つづき）

（8）児童発達支援（そよかぜ）利用状況

| 年 度 | 年度当初 在籍者数 | 年 度 内 | | | 年度末 在籍者数 |
|-----------|--------------|----------|-----------|----------|-------------|
| | | 入所者数 | 延在籍者数 | 退所者数 | |
| 平成27年度 | 人 | 人 | 人 | 人 | 人 |
| | 79 | 6 | 85 | 3 | 82 |
| 28 | 54 | 5 | 59 | 3 | 56 |

注）児童発達支援（そよかぜ）は、平成27年度から教育センターで事業開始

（9）児童発達支援（そよかぜ）年齢別在籍数

| 年 度 | 0～1歳 | 2歳 | 3歳 | 4歳 | 5歳 |
|-----------|----------|----------|-----------|-----------|-----------|
| 平成27年度 | 人 | 人 | 人 | 人 | 人 |
| | - | 13 | 25 | 31 | 16 |
| 28 | - | 6 | 20 | 17 | 16 |

（10）放課後等デイサービス（ほっこり）利用状況

| 年 度 | 年度当初 在籍者数 | 年 度 内 | | | 年度末 在籍者数 |
|-----------|--------------|----------|------------|----------|-------------|
| | | 入所者数 | 延在籍者数 | 退所者数 | |
| 平成27年度 | 人 | 人 | 人 | 人 | 人 |
| | 60 | 13 | 73 | 1 | 72 |
| 28 | 107 | 3 | 110 | 2 | 108 |

注）放課後等デイサービス（ほっこり）は、平成27年度から教育センターで事業開始

（11）放課後等デイサービス（ほっこり）年齢別在籍数

| 年 度 | 小学1年生 | 2年生 | 3年生 | 4年生 | 5年生 | 6年生 |
|-----------|-----------|-----------|-----------|-----------|----------|----------|
| 平成27年度 | 人 | 人 | 人 | 人 | 人 | 人 |
| | 36 | 13 | 10 | 4 | 8 | 2 |
| 28 | 36 | 38 | 13 | 11 | 4 | 8 |

資料：教育推進部教育センター

127 生涯学習施設利用状況

(1) アカデミー文京

| 年度及び月次 | 総 数 | | 展示室 1 | | 展示室 2 | | レクリエーション ホール | | 和 室 | |
|-----------|--------------|----------------|------------|---------------|------------|---------------|-----------------|---------------|------------|--------------|
| | 件 数 | 人 員 | 件 数 | 人 員 | 件 数 | 人 員 | 件 数 | 人 員 | 件 数 | 人 員 |
| 平成24年度 | 7,140 | 200,438 | 370 | 74,789 | 329 | 53,605 | 1,027 | 25,017 | 825 | 6,607 |
| 25 | 7,058 | 189,407 | 550 | 52,824 | 320 | 62,394 | 894 | 24,533 | 811 | 7,051 |
| 26 | 7,279 | 220,068 | 605 | 70,553 | 311 | 67,564 | 930 | 27,462 | 833 | 6,727 |
| 27 | 7,413 | 195,388 | 620 | 65,498 | 263 | 47,019 | 961 | 29,291 | 852 | 7,237 |
| 28 | 6,945 | 232,814 | 542 | 65,636 | 299 | 86,828 | 929 | 30,708 | 771 | 5,843 |
| 4月 | 576 | 13,452 | 54 | 4,786 | 26 | 3,111 | 74 | 1,793 | 68 | 509 |
| 5 | 526 | 12,155 | 43 | 3,578 | 21 | 2,787 | 71 | 1,856 | 55 | 402 |
| 6 | 550 | 18,780 | 39 | 4,822 | 28 | 7,422 | 80 | 2,457 | 62 | 365 |
| 7 | 617 | 46,623 | 40 | 3,580 | 31 | 35,198 | 79 | 3,477 | 70 | 505 |
| 8 | 524 | 10,873 | 31 | 3,817 | 16 | 2,330 | 74 | 1,917 | 56 | 425 |
| 9 | 603 | 17,302 | 42 | 5,735 | 24 | 4,136 | 82 | 3,255 | 74 | 645 |
| 10 | 659 | 18,908 | 62 | 5,420 | 31 | 5,555 | 85 | 3,075 | 63 | 547 |
| 11 | 663 | 25,495 | 53 | 9,168 | 30 | 8,338 | 87 | 2,849 | 75 | 464 |
| 12 | 529 | 13,927 | 46 | 4,853 | 16 | 3,287 | 71 | 2,156 | 63 | 563 |
| 29年 1 | 545 | 25,008 | 44 | 10,568 | 21 | 7,056 | 72 | 2,833 | 60 | 464 |
| 2 | 542 | 12,694 | 26 | 2,688 | 26 | 3,227 | 72 | 2,524 | 64 | 506 |
| 3 | 611 | 17,597 | 62 | 6,621 | 29 | 4,381 | 82 | 2,516 | 61 | 448 |

(つづき)

| 年度及び月次 | 音楽室A, B | | 学 習 室 | | アトリエ | |
|-----------|--------------|---------------|------------|---------------|------------|--------------|
| | 件 数 | 人 員 | 件 数 | 人 員 | 件 数 | 人 員 |
| 平成24年度 | 3,032 | 13,215 | 755 | 18,397 | 802 | 8,808 |
| 25 | 2,911 | 12,081 | 795 | 21,486 | 777 | 9,038 |
| 26 | 3,008 | 12,329 | 844 | 26,197 | 748 | 9,236 |
| 27 | 3,027 | 12,593 | 847 | 23,452 | 843 | 10,298 |
| 28 | 2,880 | 12,970 | 764 | 22,117 | 760 | 8,712 |
| 4月 | 237 | 1,010 | 58 | 1,642 | 59 | 601 |
| 5 | 221 | 1,036 | 60 | 1,802 | 55 | 694 |
| 6 | 216 | 924 | 67 | 2,154 | 58 | 636 |
| 7 | 258 | 1,134 | 66 | 1,616 | 73 | 1,113 |
| 8 | 240 | 901 | 50 | 1,075 | 57 | 408 |
| 9 | 252 | 1,104 | 64 | 1,657 | 65 | 770 |
| 10 | 270 | 1,277 | 76 | 2,231 | 72 | 803 |
| 11 | 260 | 1,402 | 79 | 2,339 | 79 | 935 |
| 12 | 221 | 1,114 | 52 | 1,361 | 60 | 593 |
| 29年 1 | 227 | 1,036 | 59 | 2,226 | 62 | 825 |
| 2 | 225 | 937 | 64 | 1,985 | 65 | 827 |
| 3 | 253 | 1,095 | 69 | 2,029 | 55 | 507 |

注) 1. 展示室1は平成26年1月11日から2月23日まで工事のため利用休止。

2. レクリエーションホールは平成25年12月10日から平成26年1月16日まで工事のため利用休止。

127 生 涯 学 習 施 設 利 用 状 況 (つづき)

(2) アカデミー向丘

| 年度及び月次 | 総 数 | | 学 習 室 | | レクリエーション ホール | | 和 室 | | 音 楽 室 (洋 室) | | 実 習 室 | |
|--------|-------|--------|-------|-------|-----------------|--------|-----|-------|----------------|----------------|-------|-------|
| | 件 数 | 人 員 | 件 数 | 人 員 | 件 数 | 人 員 | 件 数 | 人 員 | 件 数 | 人 員 | 件 数 | 人 員 |
| 平成24年度 | 3,378 | 34,891 | 852 | 9,977 | 980 | 13,633 | 727 | 5,060 | (582) | (2,838) | 237 | 3,383 |
| 25 | 3,570 | 35,623 | 832 | 9,218 | 985 | 14,056 | 762 | 5,415 | (702) | (2,978) | 289 | 3,956 |
| 26 | 3,553 | 35,359 | 831 | 9,221 | 954 | 13,911 | 781 | 5,482 | 17 (694) | 104 (3,160) | 276 | 3,481 |
| 27 | 4,256 | 36,547 | 1,004 | 8,890 | 1,004 | 13,515 | 856 | 4,772 | 1,031 | 4,804 | 361 | 4,566 |
| 28 | 4,190 | 40,350 | 983 | 9,810 | 999 | 15,492 | 815 | 4,835 | 1,039 | 4,652 | 354 | 5,561 |
| 4月 | 351 | 3,057 | 84 | 777 | 85 | 1,143 | 67 | 350 | 89 | 398 | 26 | 389 |
| 5 | 354 | 3,025 | 80 | 718 | 81 | 1,148 | 72 | 385 | 89 | 367 | 32 | 407 |
| 6 | 367 | 3,468 | 79 | 777 | 85 | 1,248 | 79 | 454 | 89 | 469 | 35 | 520 |
| 7 | 351 | 3,294 | 83 | 792 | 85 | 1,354 | 71 | 433 | 88 | 329 | 24 | 386 |
| 8 | 328 | 2,738 | 79 | 692 | 79 | 1,105 | 54 | 257 | 91 | 345 | 25 | 339 |
| 9 | 356 | 3,258 | 86 | 814 | 84 | 1,260 | 67 | 358 | 88 | 446 | 31 | 380 |
| 10 | 373 | 3,575 | 89 | 824 | 90 | 1,481 | 78 | 454 | 91 | 431 | 25 | 385 |
| 11 | 349 | 3,346 | 86 | 895 | 86 | 1,294 | 73 | 422 | 83 | 349 | 21 | 386 |
| 12 | 338 | 3,465 | 77 | 841 | 78 | 1,144 | 62 | 410 | 81 | 369 | 40 | 701 |
| 29年 1 | 313 | 2,842 | 74 | 680 | 75 | 1,107 | 62 | 372 | 79 | 342 | 23 | 341 |
| 2 | 349 | 3,380 | 82 | 791 | 82 | 1,216 | 61 | 389 | 83 | 352 | 41 | 632 |
| 3 | 361 | 4,902 | 84 | 1,209 | 89 | 1,992 | 69 | 551 | 88 | 455 | 31 | 695 |

注) 旧施設が平成27年3月19日に閉館し、平成27年3月23日に新施設へ移転。旧施設にあった洋室は移転に伴い音楽室に変更。

(3) アカデミー湯島

| 年度及び月次 | 総 数 | | 視 聴 覚 室 | | 和 室 | | 洋 室 | | 実 習 室 | | 学 習 室 | |
|--------|-------|--------|---------|--------|-----|-------|-----|-------|-------|-------|-------|-------|
| | 件 数 | 人 員 | 件 数 | 人 員 | 件 数 | 人 員 | 件 数 | 人 員 | 件 数 | 人 員 | 件 数 | 人 員 |
| 平成24年度 | 3,298 | 35,176 | 889 | 14,429 | 524 | 3,707 | 725 | 3,111 | 397 | 5,882 | 763 | 8,047 |
| 25 | 3,336 | 34,049 | 886 | 13,448 | 566 | 3,958 | 776 | 3,148 | 365 | 5,563 | 743 | 7,932 |
| 26 | 3,452 | 34,289 | 914 | 13,858 | 608 | 3,980 | 823 | 3,170 | 346 | 5,055 | 761 | 8,226 |
| 27 | 2,502 | 25,979 | 695 | 11,338 | 417 | 2,849 | 568 | 2,192 | 238 | 3,153 | 584 | 6,447 |
| 28 | 3,156 | 32,846 | 899 | 14,502 | 442 | 3,093 | 763 | 2,637 | 365 | 4,821 | 687 | 7,793 |
| 4月 | 259 | 2,984 | 77 | 1,371 | 39 | 236 | 53 | 233 | 25 | 446 | 65 | 698 |
| 5 | 246 | 2,577 | 76 | 1,215 | 32 | 158 | 51 | 195 | 26 | 380 | 61 | 629 |
| 6 | 263 | 2,743 | 74 | 1,218 | 43 | 326 | 59 | 222 | 25 | 312 | 62 | 665 |
| 7 | 294 | 3,272 | 81 | 1,403 | 44 | 329 | 74 | 267 | 35 | 517 | 60 | 756 |
| 8 | 216 | 1,904 | 74 | 932 | 19 | 116 | 61 | 189 | 15 | 174 | 47 | 493 |
| 9 | 267 | 2,720 | 76 | 1,198 | 36 | 310 | 71 | 233 | 24 | 279 | 60 | 700 |
| 10 | 285 | 2,838 | 73 | 1,187 | 43 | 277 | 68 | 226 | 40 | 495 | 61 | 653 |
| 11 | 272 | 2,767 | 75 | 1,202 | 35 | 232 | 72 | 228 | 33 | 464 | 57 | 641 |
| 12 | 256 | 2,531 | 75 | 1,156 | 36 | 259 | 64 | 202 | 37 | 411 | 44 | 503 |
| 29年 1 | 255 | 2,663 | 67 | 1,146 | 37 | 234 | 72 | 219 | 29 | 475 | 50 | 589 |
| 2 | 288 | 3,045 | 76 | 1,232 | 45 | 376 | 63 | 190 | 45 | 513 | 59 | 734 |
| 3 | 255 | 2,802 | 75 | 1,242 | 33 | 240 | 55 | 233 | 31 | 355 | 61 | 732 |

注) 平成27年12月7日から平成28年3月16日まで工事のため利用休止。

127 生涯学習施設利用状況(つづき)

(4) アカデミー音羽

| 年度及び月次 | 総 数 | | 多目的ホール | | 洋 室 A | | 洋 室 B | | 美 術 室 | | 工 芸 室 | |
|-----------|--------------|---------------|------------|---------------|--------------|--------------|------------|--------------|------------|--------------|------------|--------------|
| | 件 数 | 人 員 | 件 数 | 人 員 | 件 数 | 人 員 | 件 数 | 人 員 | 件 数 | 人 員 | 件 数 | 人 員 |
| 平成24年度 | 5,386 | 49,738 | 953 | 17,960 | 958 | 4,754 | 752 | 1,986 | 628 | 6,705 | 559 | 4,661 |
| 25 | 5,574 | 52,392 | 979 | 21,287 | 1,000 | 4,888 | 805 | 2,043 | 585 | 6,047 | 529 | 4,303 |
| 26 | 5,687 | 47,461 | 977 | 16,056 | 1,029 | 4,685 | 827 | 2,054 | 582 | 6,007 | 553 | 4,722 |
| 27 | 3,938 | 32,904 | 656 | 11,009 | 712 | 3,379 | 612 | 1,142 | 410 | 4,190 | 378 | 3,080 |
| 28 | 5,404 | 45,012 | 879 | 16,811 | 1,026 | 4,493 | 983 | 1,611 | 524 | 5,142 | 467 | 3,895 |
| 4月 | 420 | 3,503 | 78 | 1,240 | 83 | 410 | 67 | 147 | 38 | 397 | 37 | 281 |
| 5 | 474 | 3,755 | 82 | 1,331 | 90 | 407 | 84 | 159 | 49 | 418 | 39 | 319 |
| 6 | 453 | 3,563 | 72 | 1,119 | 84 | 375 | 83 | 148 | 45 | 408 | 39 | 323 |
| 7 | 481 | 3,828 | 77 | 1,303 | 91 | 441 | 91 | 163 | 48 | 483 | 41 | 334 |
| 8 | 397 | 3,144 | 64 | 1,230 | 82 | 335 | 84 | 101 | 31 | 273 | 30 | 293 |
| 9 | 459 | 4,235 | 77 | 1,893 | 88 | 434 | 78 | 98 | 43 | 334 | 43 | 308 |
| 10 | 484 | 4,195 | 76 | 1,583 | 90 | 406 | 83 | 105 | 49 | 486 | 44 | 348 |
| 11 | 476 | 4,141 | 69 | 1,434 | 84 | 353 | 86 | 165 | 46 | 520 | 44 | 442 |
| 12 | 405 | 3,442 | 68 | 1,372 | 77 | 343 | 80 | 137 | 39 | 386 | 36 | 290 |
| 29年 1 | 435 | 3,296 | 71 | 1,286 | 84 | 312 | 83 | 131 | 39 | 340 | 33 | 279 |
| 2 | 444 | 3,795 | 70 | 1,369 | 81 | 315 | 76 | 130 | 48 | 624 | 40 | 325 |
| 3 | 476 | 4,115 | 75 | 1,651 | 92 | 362 | 88 | 127 | 49 | 473 | 41 | 353 |

(つづき)

| 年度及び月次 | 学 習 室 A | | 学 習 室 B | |
|-----------|------------|--------------|------------|--------------|
| | 件 数 | 人 員 | 件 数 | 人 員 |
| 平成24年度 | 838 | 8,366 | 698 | 5,306 |
| 25 | 789 | 7,889 | 887 | 5,935 |
| 26 | 788 | 7,888 | 931 | 6,049 |
| 27 | 512 | 5,110 | 658 | 4,994 |
| 28 | 676 | 6,870 | 849 | 6,190 |
| 4月 | 53 | 538 | 64 | 490 |
| 5 | 55 | 497 | 75 | 624 |
| 6 | 57 | 698 | 73 | 492 |
| 7 | 64 | 710 | 69 | 394 |
| 8 | 43 | 426 | 63 | 486 |
| 9 | 57 | 620 | 73 | 548 |
| 10 | 64 | 565 | 78 | 702 |
| 11 | 74 | 695 | 73 | 532 |
| 12 | 43 | 534 | 62 | 380 |
| 29年 1 | 54 | 434 | 71 | 514 |
| 2 | 58 | 542 | 71 | 490 |
| 3 | 54 | 611 | 77 | 538 |

注) 平成27年12月1日から平成28年3月23日まで工事のため利用休止。

127 生涯学習施設利用状況(つづき)

(5) アカデミー千石

| 年度及び月次 | 総 数 | | 学 習 室 A | | 学 習 室 B | |
|-----------|------------|--------------|------------|--------------|------------|--------------|
| | 件 数 | 人 員 | 件 数 | 人 員 | 件 数 | 人 員 |
| 平成24年度 | 632 | 7,382 | 275 | 3,645 | 357 | 3,737 |
| 25 | 617 | 6,844 | 274 | 3,356 | 343 | 3,488 |
| 26 | 715 | 7,439 | 335 | 3,755 | 380 | 3,684 |
| 27 | 778 | 8,501 | 358 | 4,159 | 420 | 4,342 |
| 28 | 733 | 7,305 | 326 | 3,370 | 407 | 3,935 |
| 4月 | 62 | 628 | 26 | 264 | 36 | 364 |
| 5 | 74 | 731 | 34 | 370 | 40 | 361 |
| 6 | 64 | 573 | 28 | 221 | 36 | 352 |
| 7 | 66 | 576 | 30 | 271 | 36 | 305 |
| 8 | 44 | 385 | 21 | 186 | 23 | 199 |
| 9 | 64 | 726 | 29 | 358 | 35 | 368 |
| 10 | 61 | 701 | 27 | 328 | 34 | 373 |
| 11 | 61 | 633 | 27 | 301 | 34 | 332 |
| 12 | 54 | 526 | 25 | 244 | 29 | 282 |
| 29年 1 | 60 | 554 | 28 | 286 | 32 | 268 |
| 2 | 57 | 662 | 23 | 276 | 34 | 386 |
| 3 | 66 | 610 | 28 | 265 | 38 | 345 |

127 生涯学習施設利用状況(つづき)

(6) アカデミー茗台

| 年度及び月次 | 総 数 | | レクリエーション ホールA | | 実 習 室 | | 学 習 室 A | | 学 習 室 B | |
|-----------|--------------|---------------|------------------|---------------|------------|--------------|------------|---------------|------------|--------------|
| | 件 数 | 人 員 | 件 数 | 人 員 | 件 数 | 人 員 | 件 数 | 人 員 | 件 数 | 人 員 |
| 平成24年度 | 3,112 | 53,480 | 696 | 14,284 | 249 | 3,810 | 389 | 7,487 | 425 | 5,266 |
| 25 | 3,938 | 68,700 | 946 | 19,290 | 389 | 5,608 | 533 | 10,484 | 560 | 7,172 |
| 26 | 4,263 | 75,173 | 995 | 21,700 | 383 | 6,473 | 610 | 12,588 | 637 | 8,119 |
| 27 | 4,504 | 83,341 | 1,020 | 19,689 | 404 | 6,322 | 689 | 15,374 | 710 | 10,093 |
| 28 | 3,987 | 76,183 | 1,005 | 20,293 | 385 | 6,323 | 592 | 12,124 | 618 | 8,773 |
| 4月 | 344 | 6,736 | 87 | 1,702 | 33 | 564 | 60 | 1,286 | 56 | 855 |
| 5 | 308 | 5,785 | 83 | 1,664 | 31 | 502 | 47 | 864 | 39 | 698 |
| 6 | 349 | 6,989 | 84 | 1,726 | 39 | 711 | 57 | 1,443 | 56 | 680 |
| 7 | 337 | 6,311 | 87 | 1,701 | 35 | 657 | 54 | 1,057 | 44 | 746 |
| 8 | 267 | 5,210 | 80 | 1,454 | 25 | 510 | 28 | 463 | 36 | 493 |
| 9 | 347 | 6,686 | 87 | 1,849 | 31 | 468 | 50 | 876 | 57 | 877 |
| 10 | 371 | 7,059 | 89 | 1,907 | 36 | 531 | 65 | 1,369 | 62 | 846 |
| 11 | 357 | 6,566 | 84 | 1,600 | 38 | 649 | 53 | 937 | 60 | 805 |
| 12 | 322 | 6,526 | 82 | 1,563 | 31 | 488 | 38 | 907 | 52 | 759 |
| 29年 1 | 288 | 5,258 | 77 | 1,637 | 23 | 307 | 36 | 745 | 42 | 611 |
| 2 | 338 | 6,140 | 78 | 1,629 | 33 | 484 | 44 | 937 | 58 | 706 |
| 3 | 359 | 6,917 | 87 | 1,861 | 30 | 452 | 60 | 1,240 | 56 | 697 |

(つづき)

| 年度及び月次 | 洋 室 | | レクリエーション ホールB | |
|-----------|------------|--------------|------------------|---------------|
| | 件 数 | 人 員 | 件 数 | 人 員 |
| 平成24年度 | 477 | 4,568 | 876 | 18,065 |
| 25 | 659 | 6,056 | 851 | 20,090 |
| 26 | 772 | 7,367 | 866 | 18,926 |
| 27 | 796 | 7,798 | 885 | 24,065 |
| 28 | 569 | 5,523 | 818 | 23,147 |
| 4月 | 47 | 535 | 61 | 1,794 |
| 5 | 47 | 499 | 61 | 1,558 |
| 6 | 48 | 521 | 65 | 1,908 |
| 7 | 47 | 439 | 70 | 1,711 |
| 8 | 29 | 235 | 69 | 2,055 |
| 9 | 51 | 471 | 71 | 2,145 |
| 10 | 48 | 442 | 71 | 1,964 |
| 11 | 54 | 527 | 68 | 2,048 |
| 12 | 51 | 498 | 68 | 2,311 |
| 29年 1 | 48 | 485 | 62 | 1,473 |
| 2 | 52 | 470 | 73 | 1,914 |
| 3 | 47 | 401 | 79 | 2,266 |

注) レクリエーションホールA、実習室、学習室A・B、洋室は平成24年12月から平成25年2月まで工事のため利用休止。

資料：(公財)文京アカデミー

128 文京総合体育館利用状況

(1) 開館日数及び利用者数

| 年度及び月次 | 開館日数 | 総 数 | 一 般 | 児童・生徒 |
|-----------|------------|----------------|----------------|---------------|
| | 日 | 人 | 人 | 人 |
| 平成24年度 | 359 | 154,479 | 129,584 | 24,895 |
| 25 | 345 | 270,787 | 228,361 | 42,426 |
| 26 | 359 | 309,138 | 259,108 | 50,030 |
| 27 | 360 | 329,974 | 275,967 | 54,007 |
| 28 | 359 | 382,670 | 315,029 | 67,641 |
| 4月 | 30 | 28,564 | 23,891 | 4,673 |
| 5 | 31 | 30,612 | 24,361 | 6,251 |
| 6 | 30 | 30,931 | 25,461 | 5,470 |
| 7 | 31 | 34,982 | 29,848 | 5,134 |
| 8 | 31 | 32,537 | 27,412 | 5,125 |
| 9 | 30 | 30,815 | 25,109 | 5,706 |
| 10 | 31 | 29,697 | 24,365 | 5,332 |
| 11 | 30 | 29,189 | 24,501 | 4,688 |
| 12 | 28 | 25,041 | 20,273 | 4,768 |
| 29年 1 | 28 | 27,963 | 24,251 | 3,712 |
| 2 | 28 | 41,000 | 32,782 | 8,218 |
| 3 | 31 | 41,339 | 32,775 | 8,564 |

(2) 種目別利用人員

| 年度及び月次 | 総 数 | バスケット ボ ー ル | バレーボール | バドミントン | 卓 球 | 体操その他 | 柔 道 |
|-----------|----------------|----------------|---------------|---------------|---------------|---------------|--------------|
| 平成24年度 | 154,479 | 7,721 | 18,438 | 13,533 | 18,672 | 21,123 | 999 |
| 25 | 270,787 | 19,001 | 12,209 | 14,637 | 16,551 | 38,072 | 1,160 |
| 26 | 309,138 | 9,400 | 9,291 | 13,042 | 16,321 | 46,595 | 1,602 |
| 27 | 329,974 | 12,564 | 11,648 | 14,025 | 16,045 | 50,323 | 1,577 |
| 28 | 382,670 | 23,728 | 13,044 | 14,856 | 20,600 | 66,623 | 1,604 |
| 4月 | 28,564 | 793 | 951 | 1,286 | 2,291 | 3,772 | 107 |
| 5 | 30,612 | 1,824 | 958 | 1,143 | 1,198 | 4,744 | 120 |
| 6 | 30,931 | 698 | 1,409 | 1,050 | 879 | 5,480 | 164 |
| 7 | 34,982 | 3,416 | 2,393 | 1,018 | 1,011 | 5,237 | 142 |
| 8 | 32,537 | 2,622 | 416 | 1,525 | 1,058 | 3,537 | 147 |
| 9 | 30,815 | 1,619 | 1,124 | 873 | 1,722 | 4,190 | 159 |
| 10 | 29,697 | 747 | 1,724 | 1,156 | 1,406 | 4,897 | 220 |
| 11 | 29,189 | 1,096 | 1,033 | 1,178 | 1,192 | 6,977 | 110 |
| 12 | 25,041 | 873 | 325 | 879 | 994 | 6,502 | 56 |
| 29年 1 | 27,963 | 1,183 | 422 | 2,720 | 3,364 | 3,383 | 125 |
| 2 | 41,000 | 7,008 | 354 | 871 | 2,027 | 8,566 | 171 |
| 3 | 41,339 | 1,849 | 1,935 | 1,157 | 3,458 | 9,338 | 83 |

128 文京総合体育館利用状況(つづき)

(2) 種目別利用人員(つづき)

| 年度及び月次 | 剣道 | 合気道 | 空手 | 古武道 | 和弓 | 洋弓 | トレーニング | 水泳 |
|-----------|--------------|--------------|--------------|--------------|---------------|--------------|---------------|----------------|
| 平成24年度 | 1,183 | 4,010 | 2,300 | 3,155 | 8,661 | 2,910 | 6,865 | 44,909 |
| 25 | 1,583 | 3,897 | 4,248 | 2,181 | 8,139 | 2,890 | 48,552 | 97,667 |
| 26 | 3,047 | 5,369 | 4,952 | 2,614 | 7,588 | 3,311 | 68,035 | 117,971 |
| 27 | 2,761 | 5,393 | 4,823 | 2,602 | 9,830 | 3,988 | 75,625 | 118,770 |
| 28 | 3,279 | 5,885 | 4,734 | 2,709 | 11,279 | 3,264 | 81,540 | 129,525 |
| 4月 | 294 | 500 | 530 | 173 | 996 | 328 | 6,675 | 9,868 |
| 5 | 345 | 528 | 427 | 200 | 832 | 386 | 6,889 | 11,018 |
| 6 | 173 | 503 | 463 | 221 | 936 | 396 | 6,840 | 11,719 |
| 7 | 390 | 692 | 314 | 240 | 1,030 | 234 | 7,088 | 11,777 |
| 8 | 243 | 397 | 490 | 305 | 1,223 | 177 | 6,840 | 13,557 |
| 9 | 246 | 545 | 339 | 248 | 1,101 | 179 | 6,277 | 12,193 |
| 10 | 297 | 482 | 474 | 200 | 931 | 365 | 6,464 | 10,334 |
| 11 | 212 | 468 | 319 | 188 | 699 | 235 | 6,198 | 9,284 |
| 12 | 249 | 425 | 304 | 216 | 521 | 231 | 5,313 | 8,153 |
| 29年 1 | 299 | 454 | 298 | 236 | 508 | 180 | 6,369 | 8,422 |
| 2 | 277 | 383 | 386 | 255 | 1,136 | 296 | 8,099 | 11,171 |
| 3 | 254 | 508 | 390 | 227 | 1,366 | 257 | 8,488 | 12,029 |

注) 1. プールは平成25年1月から3月まで利用休止。

2. 平成25年4月14日に移転、開館。

資料：アカデミー推進部スポーツ振興課

129 文京スポーツセンター利用状況

(1) 開館日数及び利用者数

| 年度及び月次 | 開館日数 | 総数 | | 児童・生徒 | |
|-----------|------------|----------------|----------------|---------------|---|
| | | 日 | 人 | 人 | 人 |
| 平成24年度 | 359 | 437,105 | 356,345 | 80,760 | |
| 25 | 359 | 422,757 | 319,944 | 102,813 | |
| 26 | 359 | 439,954 | 347,796 | 92,158 | |
| 27 | 360 | 442,707 | 333,164 | 109,543 | |
| 28 | 300 | 363,002 | 290,308 | 72,694 | |
| 4月 | 30 | 35,898 | 29,045 | 6,853 | |
| 5 | 31 | 39,783 | 32,846 | 6,937 | |
| 6 | 30 | 37,259 | 28,992 | 8,267 | |
| 7 | 31 | 30,963 | 26,090 | 4,873 | |
| 8 | 31 | 38,338 | 29,436 | 8,902 | |
| 9 | 30 | 34,760 | 26,686 | 8,074 | |
| 10 | 31 | 41,794 | 34,099 | 7,695 | |
| 11 | 30 | 46,253 | 35,325 | 10,928 | |
| 12 | 28 | 28,636 | 23,228 | 5,408 | |
| 29年 1 | 28 | 29,318 | 24,561 | 4,757 | |
| 2 | - | - | - | - | |
| 3 | - | - | - | - | |

129 文京スポーツセンター利用状況 (つづき)

(2) 種目別利用人員

| 年度及び月次 | 総数 | バスケット ボール | バレーボール | バドミントン | 卓球 | 体操・会議 その他 | 柔道 |
|-----------|----------------|--------------|--------------|---------------|---------------|----------------|--------------|
| 平成24年度 | 437,105 | 28,609 | 7,492 | 12,075 | 44,438 | 147,654 | 10,993 |
| 25 | 422,757 | 12,241 | 8,605 | 10,842 | 42,634 | 151,873 | 11,247 |
| 26 | 439,954 | 15,907 | 10,395 | 16,536 | 41,258 | 136,444 | 9,712 |
| 27 | 442,707 | 22,920 | 10,454 | 15,345 | 41,064 | 136,297 | 7,036 |
| 28 | 363,002 | 8,533 | 9,383 | 20,424 | 33,633 | 113,726 | 4,566 |
| 4月 | 35,898 | 274 | 212 | 741 | 4,482 | 12,148 | 554 |
| 5 | 39,783 | 1,157 | 2,802 | 968 | 2,371 | 12,767 | 614 |
| 6 | 37,259 | 532 | 483 | 1,788 | 2,865 | 12,323 | 760 |
| 7 | 30,963 | 605 | 251 | 2,991 | 3,966 | 7,035 | 488 |
| 8 | 38,338 | 1,567 | 474 | 7,171 | 2,167 | 7,797 | 431 |
| 9 | 34,760 | 1,485 | 225 | 1,690 | 2,507 | 9,689 | 505 |
| 10 | 41,794 | 332 | 325 | 2,442 | 4,091 | 12,865 | 440 |
| 11 | 46,253 | 254 | 1,851 | 660 | 6,964 | 16,776 | 384 |
| 12 | 28,636 | 1,427 | 2,506 | 964 | 2,073 | 8,954 | 217 |
| 29年 1 | 29,318 | 900 | 254 | 1,009 | 2,147 | 13,372 | 173 |
| 2 | - | - | - | - | - | - | - |
| 3 | - | - | - | - | - | - | - |

(つづき)

| 年度及び月次 | 剣道 | 合気道 | 空手 | 古武道 | 和弓 | トレーニング | 水泳 |
|-----------|--------------|--------------|--------------|------------|---------------|---------------|----------------|
| 平成24年度 | 6,977 | 5,197 | 3,978 | 90 | 13,339 | 60,369 | 95,894 |
| 25 | 3,479 | 4,950 | 4,008 | 283 | 13,695 | 53,254 | 105,646 |
| 26 | 4,803 | 5,013 | 7,722 | 139 | 14,599 | 58,177 | 119,249 |
| 27 | 4,832 | 4,044 | 6,230 | 270 | 13,318 | 60,908 | 119,989 |
| 28 | 6,811 | 3,629 | 7,197 | 285 | 9,510 | 49,959 | 95,346 |
| 4月 | 506 | 362 | 373 | 57 | 1,295 | 4,831 | 10,063 |
| 5 | 275 | 272 | 1,025 | 10 | 1,243 | 5,492 | 10,787 |
| 6 | 412 | 299 | 339 | - | 1,105 | 5,187 | 11,166 |
| 7 | 404 | 345 | 352 | - | 1,126 | 5,621 | 7,779 |
| 8 | 223 | 263 | 138 | 7 | 442 | 5,497 | 12,161 |
| 9 | 391 | 310 | 369 | 12 | 406 | 5,380 | 11,791 |
| 10 | 1,999 | 345 | 2,140 | 98 | 1,321 | 5,415 | 9,981 |
| 11 | 1,988 | 777 | 1,780 | 46 | 1,851 | 4,704 | 8,218 |
| 12 | 318 | 324 | 518 | 45 | 367 | 4,160 | 6,763 |
| 29年 1 | 295 | 332 | 163 | 10 | 354 | 3,672 | 6,637 |
| 2 | - | - | - | - | - | - | - |
| 3 | - | - | - | - | - | - | - |

注) 1. 弓道場は平成24年7月～8月、競技場は平成24年11月～25年1月及び平成25年7月～9月、プールは平成24年12月～平成25年2月及び平成25年12月の18日間と平成26年12月の12日間、改修工事のため利用休止。

2. 全館平成25年9月28日～10月10日まで、スポーツ祭東京2013で使用。

3. 全館平成29年2月1日～30年6月(予定)まで改修工事のため休館。

資料：アカデミー推進部スポーツ振興課

130 江戸川橋体育館利用状況

(1) 開館日数及び利用者数

| 年度及び月次 | 開館日数 | 総 数 | 一 般 | 児童・生徒 |
|-----------|------------|---------------|---------------|---------------|
| | 日 | 人 | 人 | 人 |
| 平成24年度 | 359 | 38,300 | 32,868 | 5,432 |
| 25 | 355 | 45,709 | 39,411 | 6,298 |
| 26 | 359 | 53,462 | 46,355 | 7,107 |
| 27 | 360 | 59,503 | 50,064 | 9,439 |
| 28 | 356 | 78,390 | 62,893 | 15,497 |
| 4月 | 30 | 6,112 | 5,327 | 785 |
| 5 | 31 | 7,500 | 5,956 | 1,544 |
| 6 | 30 | 6,544 | 5,261 | 1,283 |
| 7 | 28 | 4,917 | 4,136 | 781 |
| 8 | 31 | 7,366 | 6,667 | 699 |
| 9 | 30 | 6,351 | 5,044 | 1,307 |
| 10 | 31 | 6,400 | 5,098 | 1,302 |
| 11 | 30 | 7,245 | 5,322 | 1,923 |
| 12 | 28 | 5,178 | 4,345 | 833 |
| 29年 1 | 28 | 5,447 | 4,503 | 944 |
| 2 | 28 | 7,871 | 5,814 | 2,057 |
| 3 | 31 | 7,459 | 5,420 | 2,039 |

(2) 種目別利用人員

| 年度及び月次 | 総 数 | バスケット ボ ー ル | バレーボール | バドミントン | 卓 球 | 体 操 | フットサル |
|-----------|---------------|----------------|--------------|--------------|--------------|--------------|--------------|
| 平成24年度 | 38,300 | 2,770 | 2,216 | 922 | 1,066 | 11,652 | 7,701 |
| 25 | 45,709 | 3,338 | 2,307 | 1,086 | 2,340 | 11,620 | 5,203 |
| 26 | 53,462 | 4,575 | 2,717 | 1,396 | 2,540 | 4,183 | 4,931 |
| 27 | 59,503 | 5,074 | 2,725 | 2,205 | 3,208 | 2,735 | 4,733 |
| 28 | 78,390 | 5,254 | 2,371 | 2,816 | 7,546 | 3,555 | 4,218 |
| 4月 | 6,112 | 473 | 184 | 255 | 831 | 147 | 326 |
| 5 | 7,500 | 336 | 173 | 185 | 693 | 195 | 391 |
| 6 | 6,544 | 380 | 202 | 345 | 847 | 161 | 352 |
| 7 | 4,917 | 373 | 215 | 226 | 479 | 167 | 380 |
| 8 | 7,366 | 458 | 151 | 183 | 1,215 | 182 | 299 |
| 9 | 6,351 | 516 | 174 | 320 | 464 | 225 | 354 |
| 10 | 6,400 | 697 | 94 | 192 | 182 | 246 | 397 |
| 11 | 7,245 | 1,078 | 216 | 292 | 299 | 333 | 306 |
| 12 | 5,178 | 204 | 334 | 267 | 683 | 298 | 334 |
| 29年 1 | 5,447 | 292 | 92 | 165 | 962 | 294 | 378 |
| 2 | 7,871 | 196 | 128 | 191 | 418 | 620 | 368 |
| 3 | 7,459 | 251 | 408 | 195 | 473 | 687 | 333 |

130 江戸川橋体育館利用状況 (つづき)

(つづき)

| 年度及び月次 | 柔道 | 剣道 | 合気道 | 空手 | 古武道 | その他の種目 | 会議等 |
|-----------|--------------|--------------|--------------|--------------|------------|---------------|------------|
| 平成24年度 | 1,621 | 1,303 | 2,316 | 369 | 323 | 5,644 | 397 |
| 25 | 2,123 | 2,622 | 2,675 | 598 | 809 | 10,916 | 72 |
| 26 | 1,631 | 3,372 | 3,599 | 864 | 815 | 22,663 | 176 |
| 27 | 1,701 | 3,719 | 5,024 | 602 | 829 | 26,822 | 126 |
| 28 | 1,802 | 3,273 | 5,460 | 1,408 | 837 | 39,568 | 282 |
| 4月 | 101 | 207 | 500 | 76 | 71 | 2,933 | 8 |
| 5 | 112 | 248 | 566 | 68 | 59 | 4,462 | 12 |
| 6 | 178 | 265 | 325 | 58 | 68 | 3,252 | 111 |
| 7 | 239 | 142 | 204 | 14 | 55 | 2,423 | - |
| 8 | 117 | 219 | 421 | 75 | 52 | 3,994 | - |
| 9 | 179 | 233 | 550 | 64 | 95 | 3,084 | 93 |
| 10 | 159 | 317 | 408 | 112 | 74 | 3,522 | - |
| 11 | 115 | 429 | 266 | 497 | 64 | 3,340 | 10 |
| 12 | 161 | 178 | 294 | 134 | 77 | 2,214 | - |
| 29年 1 | 320 | 270 | 230 | 82 | 58 | 2,304 | - |
| 2 | 31 | 490 | 1,040 | 84 | 89 | 4,207 | 9 |
| 3 | 90 | 275 | 656 | 144 | 75 | 3,833 | 39 |

注) 江戸川橋体育館は平成24年4月より開館。

資料：アカデミー推進部スポーツ振興課

131 目白台運動公園利用状況

| 年度及び月次 | 総数 | | 多目的広場 | | テニスコート | | フットサルコート | |
|-----------|--------------|---------------|--------------|---------------|--------------|---------------|--------------|---------------|
| | 件数 | 人員 | 件数 | 人員 | 件数 | 人員 | 件数 | 人員 |
| 平成24年度 | 7,752 | 54,456 | 852 | 13,926 | 5,246 | 22,356 | 1,654 | 18,174 |
| 25 | 8,022 | 60,599 | 977 | 17,238 | 5,272 | 23,147 | 1,773 | 20,214 |
| 26 | 8,298 | 63,401 | 1,072 | 17,597 | 5,368 | 24,201 | 1,858 | 21,603 |
| 27 | 7,864 | 58,389 | 1,123 | 16,851 | 5,025 | 21,779 | 1,716 | 19,759 |
| 28 | 8,056 | 61,139 | 1,077 | 17,719 | 5,406 | 23,432 | 1,573 | 19,988 |
| 4月 | 606 | 4,679 | 63 | 1,042 | 417 | 1,861 | 126 | 1,776 |
| 5 | 833 | 6,134 | 106 | 1,426 | 561 | 2,371 | 166 | 2,337 |
| 6 | 742 | 5,283 | 80 | 1,192 | 518 | 2,310 | 144 | 1,781 |
| 7 | 809 | 5,919 | 116 | 1,517 | 530 | 2,321 | 163 | 2,081 |
| 8 | 756 | 5,855 | 157 | 2,524 | 457 | 1,816 | 142 | 1,515 |
| 9 | 584 | 5,322 | 91 | 2,327 | 383 | 1,686 | 110 | 1,309 |
| 10 | 655 | 5,464 | 93 | 1,891 | 428 | 1,838 | 134 | 1,735 |
| 11 | 628 | 4,531 | 64 | 871 | 432 | 1,907 | 132 | 1,753 |
| 12 | 618 | 5,084 | 83 | 1,795 | 416 | 1,822 | 119 | 1,467 |
| 29年 1 | 611 | 4,126 | 71 | 1,008 | 436 | 1,877 | 104 | 1,241 |
| 2 | 588 | 4,193 | 73 | 1,011 | 399 | 1,729 | 116 | 1,453 |
| 3 | 626 | 4,549 | 80 | 1,115 | 429 | 1,894 | 117 | 1,540 |

資料：土木部みどり公園課

132 区立図書館利用状況

(1) 月別貸出数

| 区 分 | 総 数 | 平成28年4月 | 5月 | 6月 | 7月 | 8月 |
|--------------|------------------|----------------|----------------|----------------|----------------|----------------|
| 一般図書 | 2,250,547 | 181,707 | 183,996 | 175,724 | 198,624 | 199,970 |
| 真砂中央図書館 | 249,010 | 4,279 | 4,854 | 2,566 | 22,329 | 28,566 |
| 本郷図書館 | 264,582 | 22,517 | 23,677 | 22,439 | 23,855 | 23,408 |
| 小石川図書館 | 351,603 | 31,971 | 32,138 | 30,879 | 28,824 | 30,294 |
| 本駒込図書館 | 191,526 | 16,864 | 17,071 | 15,901 | 16,725 | 16,339 |
| 水道端図書館 | 231,402 | 19,384 | 20,109 | 19,811 | 20,516 | 20,354 |
| 目白台図書館 | 179,031 | 15,524 | 15,817 | 13,873 | 15,637 | 15,119 |
| 千石図書館 | 336,431 | 29,079 | 27,772 | 28,311 | 30,742 | 29,481 |
| 湯島図書館 | 179,122 | 19,397 | 19,816 | 19,861 | 16,395 | 13,777 |
| 根津図書室 | 142,227 | 12,494 | 12,378 | 12,006 | 12,244 | 11,986 |
| 大塚公園みどりの図書室 | 93,871 | 7,694 | 7,844 | 7,374 | 8,491 | 8,122 |
| 向丘地域活動センター | 31,742 | 2,504 | 2,520 | 2,703 | 2,866 | 2,524 |
| 児童図書 | 941,385 | 70,932 | 70,283 | 72,756 | 93,570 | 92,801 |
| 真砂中央図書館 | 98,750 | 831 | 908 | 505 | 11,161 | 13,471 |
| 本郷図書館 | 97,372 | 7,811 | 8,015 | 7,889 | 9,838 | 9,752 |
| 小石川図書館 | 169,801 | 14,321 | 14,708 | 14,767 | 15,231 | 15,784 |
| 本駒込図書館 | 91,149 | 7,868 | 7,573 | 7,513 | 9,239 | 8,872 |
| 水道端図書館 | 103,315 | 8,150 | 8,222 | 8,278 | 10,089 | 9,273 |
| 目白台図書館 | 64,964 | 5,400 | 5,157 | 5,310 | 6,557 | 6,121 |
| 千石図書館 | 179,544 | 14,469 | 13,691 | 15,321 | 17,855 | 17,907 |
| 湯島図書館 | 40,052 | 4,621 | 4,679 | 5,274 | 4,362 | 2,881 |
| 根津図書室 | 44,442 | 3,943 | 3,659 | 3,789 | 4,298 | 4,081 |
| 大塚公園みどりの図書室 | 41,818 | 2,828 | 2,873 | 3,200 | 3,851 | 3,914 |
| 向丘地域活動センター | 10,178 | 690 | 798 | 910 | 1,089 | 745 |
| 視聴覚資料 | 869,552 | 70,666 | 71,498 | 67,896 | 73,766 | 70,535 |
| 真砂中央図書館 | 92,084 | 1,264 | 1,406 | 767 | 8,778 | 9,883 |
| 本郷図書館 | 106,049 | 9,564 | 10,105 | 9,126 | 9,098 | 8,591 |
| 小石川図書館 | 149,503 | 13,796 | 13,912 | 12,712 | 11,197 | 11,342 |
| 本駒込図書館 | 72,385 | 6,039 | 6,649 | 5,985 | 6,007 | 5,501 |
| 水道端図書館 | 93,861 | 8,143 | 7,843 | 8,288 | 8,094 | 7,545 |
| 目白台図書館 | 75,249 | 6,020 | 6,437 | 5,869 | 6,572 | 5,683 |
| 千石図書館 | 98,594 | 8,616 | 8,233 | 8,800 | 8,682 | 8,159 |
| 湯島図書館 | 102,971 | 10,324 | 9,610 | 9,317 | 8,724 | 7,727 |
| 根津図書室 | 41,481 | 3,889 | 4,073 | 3,849 | 3,478 | 3,209 |
| 大塚公園みどりの図書室 | 30,431 | 2,445 | 2,572 | 2,512 | 2,469 | 2,445 |
| 向丘地域活動センター | 6,944 | 566 | 658 | 671 | 667 | 450 |

注) 1. 真砂中央図書館は改修工事のため平成27年6月1日から28年7月9日まで休館。シビックセンター仮事務室にて、平成27年6月16日から28年6月17日まで予約資料の取次業務を実施。

2. 向丘地域活動センターは予約資料の取次業務のみ実施。

132 区立図書館利用状況(つづき)

| 9月 | 10月 | 11月 | 12月 | 平成29年1月 | 2月 | 3月 |
|----------------|----------------|----------------|----------------|----------------|----------------|----------------|
| 188,501 | 197,884 | 180,158 | 185,363 | 179,306 | 183,697 | 195,617 |
| 26,700 | 28,217 | 25,889 | 27,355 | 23,176 | 26,581 | 28,498 |
| 21,815 | 22,689 | 19,312 | 21,823 | 20,469 | 20,709 | 21,869 |
| 27,926 | 29,045 | 27,372 | 27,604 | 27,711 | 28,111 | 29,728 |
| 15,767 | 17,013 | 14,961 | 14,880 | 14,916 | 14,928 | 16,161 |
| 18,216 | 19,844 | 18,167 | 17,806 | 18,421 | 19,009 | 19,765 |
| 14,433 | 15,735 | 14,168 | 14,532 | 14,294 | 14,145 | 15,754 |
| 27,931 | 29,099 | 26,136 | 26,842 | 26,302 | 26,246 | 28,490 |
| 13,650 | 13,107 | 12,735 | 12,738 | 12,435 | 12,401 | 12,810 |
| 11,663 | 12,088 | 11,327 | 11,391 | 11,197 | 11,323 | 12,130 |
| 7,911 | 8,246 | 7,617 | 7,656 | 7,704 | 7,442 | 7,770 |
| 2,489 | 2,801 | 2,474 | 2,736 | 2,681 | 2,802 | 2,642 |
| 75,282 | 81,012 | 76,697 | 75,711 | 73,808 | 78,305 | 80,228 |
| 10,108 | 10,841 | 10,353 | 10,185 | 8,210 | 10,907 | 11,270 |
| 7,533 | 8,269 | 7,033 | 8,045 | 7,702 | 7,883 | 7,602 |
| 13,457 | 14,241 | 13,531 | 12,947 | 13,439 | 13,243 | 14,132 |
| 7,125 | 7,159 | 7,401 | 7,238 | 7,282 | 7,051 | 6,828 |
| 7,358 | 9,002 | 8,672 | 8,021 | 8,349 | 8,745 | 9,156 |
| 5,122 | 5,483 | 5,187 | 5,072 | 4,961 | 5,293 | 5,301 |
| 14,247 | 15,140 | 14,151 | 13,840 | 13,699 | 14,200 | 15,024 |
| 2,301 | 2,479 | 2,568 | 2,490 | 2,527 | 2,827 | 3,043 |
| 3,333 | 3,889 | 3,581 | 3,292 | 3,335 | 3,552 | 3,690 |
| 3,834 | 3,675 | 3,425 | 3,696 | 3,428 | 3,717 | 3,377 |
| 864 | 834 | 795 | 885 | 876 | 887 | 805 |
| 71,538 | 76,042 | 72,069 | 74,453 | 68,679 | 72,690 | 79,720 |
| 9,742 | 10,198 | 9,749 | 10,324 | 8,196 | 10,183 | 11,594 |
| 8,978 | 9,070 | 7,727 | 8,897 | 8,157 | 7,818 | 8,918 |
| 12,109 | 12,812 | 12,198 | 12,106 | 11,860 | 12,202 | 13,257 |
| 5,556 | 5,903 | 6,071 | 6,116 | 6,022 | 6,219 | 6,317 |
| 6,739 | 7,984 | 7,526 | 7,930 | 7,141 | 7,850 | 8,778 |
| 6,123 | 6,405 | 6,200 | 6,346 | 5,895 | 6,331 | 7,368 |
| 8,067 | 8,202 | 7,834 | 8,302 | 7,738 | 7,823 | 8,138 |
| 8,065 | 8,679 | 8,274 | 7,981 | 7,584 | 7,925 | 8,761 |
| 3,198 | 3,474 | 3,281 | 3,351 | 3,101 | 3,185 | 3,393 |
| 2,493 | 2,788 | 2,643 | 2,474 | 2,360 | 2,571 | 2,659 |
| 468 | 527 | 566 | 626 | 625 | 583 | 537 |

132 区立図書館利用状況(つづき)

(2) 年度別貸出数

| 区 分 | 貸出 登録者数 個人(団体) | 開館日数 | 館外個人貸出 | | | | 一日一館 当たりの 平均 |
|---------------|----------------------|------|------------------|------------------|----------------|----------------|--------------------|
| | | | 総数 | 一般図書 | 児童図書 | 視聴覚 | |
| 平成24年度 | 207,948 | | 4,078,213 | 2,318,769 | 789,956 | 969,488 | |
| | (251) | | | | | | |
| 真砂中央図書館 | 30,280 | 342 | 601,506 | 356,948 | 100,034 | 144,524 | 1,759 |
| | (27) | | | | | | |
| 本郷図書館 | 20,829 | 345 | 486,404 | 282,287 | 90,660 | 113,457 | 1,410 |
| | (27) | | | | | | |
| 小石川図書館 | 34,784 | 343 | 653,028 | 344,892 | 134,827 | 173,309 | 1,904 |
| | (46) | | | | | | |
| 本駒込図書館 | 21,226 | 345 | 331,191 | 182,012 | 68,382 | 80,797 | 960 |
| | (43) | | | | | | |
| 水道端図書館 | 21,449 | 344 | 434,002 | 235,943 | 95,613 | 102,446 | 1,262 |
| | (30) | | | | | | |
| 目白台図書館 | 22,572 | 345 | 299,787 | 169,826 | 53,510 | 76,451 | 869 |
| | (26) | | | | | | |
| 千石図書館 | 26,414 | 343 | 593,620 | 336,262 | 147,798 | 109,560 | 1,731 |
| | (18) | | | | | | |
| 湯島図書館 | 11,935 | 345 | 200,677 | 112,442 | 17,729 | 70,506 | 582 |
| | (7) | | | | | | |
| 根津図書室 | 8,483 | 344 | 224,657 | 140,877 | 42,122 | 41,658 | 653 |
| | (11) | | | | | | |
| 大塚公園みどりの図書室 | 6,018 | 345 | 150,925 | 91,869 | 30,997 | 28,059 | 437 |
| | (14) | | | | | | |
| 天神図書室 | 3,958 | 345 | 102,416 | 65,411 | 8,284 | 28,721 | 297 |
| | (2) | | | | | | |
| 平成25年度 | 221,359 | | 4,123,374 | 2,335,374 | 837,100 | 950,900 | |
| | (306) | | | | | | |
| 真砂中央図書館 | 32,493 | 342 | 597,023 | 351,042 | 114,068 | 131,913 | 1,746 |
| | (20) | | | | | | |
| 本郷図書館 | 22,425 | 345 | 491,880 | 284,039 | 94,966 | 112,875 | 1,426 |
| | (37) | | | | | | |
| 小石川図書館 | 37,026 | 343 | 654,924 | 345,532 | 145,329 | 164,063 | 1,909 |
| | (41) | | | | | | |
| 本駒込図書館 | 22,356 | 345 | 331,137 | 179,280 | 72,622 | 79,235 | 960 |
| | (62) | | | | | | |
| 水道端図書館 | 22,762 | 344 | 428,119 | 235,530 | 95,103 | 97,486 | 1,245 |
| | (44) | | | | | | |
| 目白台図書館 | 23,602 | 345 | 323,083 | 181,469 | 61,702 | 79,912 | 936 |
| | (24) | | | | | | |
| 千石図書館 | 28,056 | 343 | 593,654 | 333,963 | 148,837 | 110,854 | 1,731 |
| | (40) | | | | | | |
| 湯島図書館 | 12,656 | 345 | 210,012 | 117,107 | 20,016 | 72,889 | 609 |
| | (12) | | | | | | |
| 根津図書室 | 9,157 | 344 | 231,318 | 147,414 | 43,290 | 40,614 | 672 |
| | (11) | | | | | | |
| 大塚公園みどりの図書室 | 6,468 | 345 | 148,678 | 89,870 | 30,944 | 27,864 | 431 |
| | (14) | | | | | | |
| 天神図書室 | 4,358 | 345 | 113,546 | 70,128 | 10,223 | 33,195 | 329 |
| | (1) | | | | | | |

132 区立図書館利用状況 (つづき)

| 区 分 | 貸 出 登録者数 個人(団体) | 開館日数 | 館 外 個 人 貸 出 | | | | 一日一館 当たりの 平 均 |
|---------------|-----------------------|------|------------------|------------------|----------------|----------------|---------------------|
| | | | 総 数 | 一般図書 | 児童図書 | 視聴覚 | |
| 平成26年度 | 235,131 | | 4,167,433 | 2,368,580 | 863,251 | 935,602 | |
| | (307) | | | | | | |
| 真砂中央図書館 | 34,790 | 342 | 597,410 | 349,030 | 119,947 | 128,433 | 1,747 |
| | (25) | | | | | | |
| 本郷図書館 | 24,045 | 345 | 496,884 | 283,209 | 98,236 | 115,439 | 1,440 |
| | (30) | | | | | | |
| 小石川図書館 | 39,241 | 343 | 639,764 | 344,822 | 144,410 | 150,532 | 1,865 |
| | (38) | | | | | | |
| 本駒込図書館 | 23,629 | 345 | 358,402 | 197,409 | 82,767 | 78,226 | 1,039 |
| | (62) | | | | | | |
| 水道端図書館 | 24,156 | 344 | 422,790 | 237,528 | 92,398 | 92,864 | 1,229 |
| | (38) | | | | | | |
| 目白台図書館 | 24,320 | 345 | 323,637 | 183,163 | 60,876 | 79,598 | 938 |
| | (25) | | | | | | |
| 千石図書館 | 30,157 | 343 | 607,888 | 344,119 | 157,183 | 106,586 | 1,772 |
| | (48) | | | | | | |
| 湯島図書館 | 13,344 | 345 | 224,517 | 122,182 | 20,366 | 81,969 | 651 |
| | (12) | | | | | | |
| 根津図書室 | 9,783 | 344 | 229,918 | 145,245 | 43,805 | 40,868 | 668 |
| | (13) | | | | | | |
| 大塚公園みどりの図書室 | 6,947 | 345 | 154,794 | 92,892 | 32,969 | 28,933 | 449 |
| | (16) | | | | | | |
| 天神図書室 | 4,719 | 345 | 111,429 | 68,981 | 10,294 | 32,154 | 323 |
| | (-) | | | | | | |
| 平成27年度 | 246,917 | | 3,943,639 | 2,216,797 | 873,493 | 853,349 | |
| | (349) | | | | | | |
| 真砂中央図書館 | 35,305 | 261 | 171,014 | 108,549 | 29,003 | 33,462 | 655 |
| | (28) | | | | | | |
| 本郷図書館 | 25,621 | 342 | 485,064 | 274,036 | 97,189 | 113,839 | 1,418 |
| | (37) | | | | | | |
| 小石川図書館 | 41,759 | 340 | 697,190 | 365,961 | 171,111 | 160,118 | 2,051 |
| | (52) | | | | | | |
| 本駒込図書館 | 24,896 | 342 | 380,319 | 207,656 | 96,489 | 76,174 | 1,112 |
| | (64) | | | | | | |
| 水道端図書館 | 25,383 | 340 | 429,821 | 236,022 | 99,752 | 94,047 | 1,264 |
| | (47) | | | | | | |
| 目白台図書館 | 25,561 | 342 | 325,829 | 183,395 | 66,352 | 76,082 | 953 |
| | (27) | | | | | | |
| 千石図書館 | 31,537 | 340 | 632,141 | 355,671 | 172,096 | 104,374 | 1,859 |
| | (48) | | | | | | |
| 湯島図書館 | 19,077 | 342 | 393,138 | 224,819 | 52,775 | 115,544 | 1,150 |
| | (15) | | | | | | |
| 根津図書室 | 10,418 | 341 | 238,183 | 146,843 | 46,316 | 45,024 | 698 |
| | (13) | | | | | | |
| 大塚公園みどりの図書室 | 7,360 | 341 | 153,541 | 89,291 | 34,984 | 29,266 | 450 |
| | (18) | | | | | | |
| 向丘地域活動センター | - | 350 | 37,399 | 24,554 | 7,426 | 5,419 | 107 |
| | (-) | | | | | | |

132 区立図書館利用状況(つづき)

(2) 年度別貸出数(つづき)

| 区 分 | 貸 出 登 録 者 数 個人(団体) | 開館日数 | 館 外 個 人 貸 出 | | | | 一 日 一 館 当 た り の 平 均 |
|---------------|--------------------------------|------|------------------|------------------|----------------|----------------|---------------------------|
| | | | 総 数 | 一般図書 | 児童図書 | 視聴覚 | |
| 平成28年度 | 259,999 (320) | | 4,061,484 | 2,250,547 | 941,385 | 869,552 | |
| 真砂中央図書館 | 37,707 (34) | 297 | 439,844 | 249,010 | 98,750 | 92,084 | 1,481 |
| 本郷図書館 | 27,086 (38) | 345 | 468,003 | 264,582 | 97,372 | 106,049 | 1,357 |
| 小石川図書館 | 44,202 (53) | 342 | 670,907 | 351,603 | 169,801 | 149,503 | 1,962 |
| 本駒込図書館 | 25,967 (55) | 345 | 355,060 | 191,526 | 91,149 | 72,385 | 1,029 |
| 水道端図書館 | 26,771 (33) | 342 | 428,578 | 231,402 | 103,315 | 93,861 | 1,253 |
| 目白台図書館 | 26,465 (25) | 345 | 319,244 | 179,031 | 64,964 | 75,249 | 925 |
| 千石図書館 | 33,059 (36) | 343 | 614,569 | 336,431 | 179,544 | 98,594 | 1,792 |
| 湯島図書館 | 19,920 (16) | 345 | 322,145 | 179,122 | 40,052 | 102,971 | 934 |
| 根津図書室 | 11,074 (16) | 344 | 228,150 | 142,227 | 44,442 | 41,481 | 663 |
| 大塚公園みどりの図書室 | 7,748 (14) | 345 | 166,120 | 93,871 | 41,818 | 30,431 | 482 |
| 向丘地域活動センター | - (-) | 358 | 48,864 | 31,742 | 10,178 | 6,944 | 136 |

注) 1. (団体) は外数。

2. 視聴覚はレコード、カセットテープ、CD、ビデオテープ、DVDの合計数。

3. 真砂中央図書館は改修工事のため平成27年6月1日から28年7月9日まで休館。シビックセンター仮事務室にて、平成27年6月16日から28年6月17日まで予約資料の取次業務を実施。

4. 向丘地域活動センターは予約資料の取次業務のみ実施。

132 区立図書館利用状況(つづき)

(3) 図書館別蔵書資料数

(平成29年3月31日)

| 区 分 | 総 数 | 真砂中央 図 書 館 | 本 郷 図 書 館 | 小石川 図 書 館 | 本駒込 図 書 館 | 水道端 図 書 館 |
|----------------------|---------|---------------|--------------|--------------|--------------|--------------|
| 図 書 一 般 | 904,799 | 177,884 | 97,197 | 136,900 | 99,062 | 129,437 |
| 図 書 児 童 | 159,060 | 21,977 | 11,876 | 20,773 | 19,711 | 23,759 |
| 絵 本 | 112,401 | 13,206 | 9,365 | 16,529 | 11,843 | 18,474 |
| 紙 芝 居 | 6,001 | 548 | 434 | 1,115 | 763 | 632 |
| レ コ ー ド | 19,721 | - | - | 19,721 | - | - |
| カセツトテープ | 1,414 | 6 | - | 201 | 338 | 276 |
| C D | 129,411 | 14,015 | 15,400 | 20,425 | 15,742 | 17,377 |
| ビデオテープ | 3,242 | - | - | - | - | - |
| D V D | 1,429 | 297 | - | 320 | - | - |
| 障害者用カセット テープ・C D等 | 1,041 | 1,041 | - | - | - | - |
| 雑 誌 | 1,517 | 268 | 149 | 184 | 163 | 168 |
| 新 聞 | 118 | 24 | 13 | 11 | 14 | 12 |

(つづき)

| 区 分 | 目白台 図 書 館 | 千 石 図 書 館 | 湯 島 図 書 館 | 根 津 図 書 室 | 大 塚 公 園 みどりの図 書 室 |
|----------------------|--------------|--------------|--------------|--------------|----------------------|
| 図 書 一 般 | 88,976 | 100,571 | 50,756 | 12,664 | 11,352 |
| 図 書 児 童 | 15,072 | 23,766 | 13,057 | 4,433 | 4,636 |
| 絵 本 | 11,206 | 16,161 | 6,862 | 4,343 | 4,412 |
| 紙 芝 居 | 672 | 760 | 351 | 458 | 268 |
| レ コ ー ド | - | - | - | - | - |
| カセツトテープ | 9 | 581 | - | - | 3 |
| C D | 15,985 | 16,474 | 8,494 | 3,214 | 2,285 |
| ビデオテープ | - | 3,242 | - | - | - |
| D V D | - | 812 | - | - | - |
| 障害者用カセット テープ・C D等 | - | - | - | - | - |
| 雑 誌 | 143 | 173 | 117 | 70 | 82 |
| 新 聞 | 12 | 10 | 8 | 8 | 6 |

注) 1. 雑誌・新聞は受入タイトル数。

2. 真砂中央図書館は改修工事のため平成27年6月1日から28年7月9日まで休館。シビックセンター仮事務室にて、平成27年6月16日から28年6月17日まで予約資料の取次業務を実施。

133 社会体育施設等利用状況

| 年度及び月次 | 竹早テニスコート | | 小石川運動場 | | | | | |
|-----------|--------------|---------------|--------------|---------------|------------|---------------|------------|--------------|
| | 件数 | 人員 | 一般 | | 学校 | | スポーツひろば | |
| | | | 件数 | 人員 | 件数 | 人員 | 登録者数 | 人員 |
| 平成24年度 | 9,581 | 57,254 | 2,248 | 52,992 | 310 | 7,549 | 568 | 2,223 |
| 25 | 9,338 | 55,301 | 1,835 | 59,855 | 367 | 15,059 | 580 | 2,846 |
| 26 | 8,693 | 51,887 | 2,757 | 62,558 | 433 | 16,599 | 630 | 4,526 |
| 27 | 9,326 | 54,132 | 3,049 | 74,032 | 286 | 11,725 | 779 | 3,725 |
| 28 | 8,907 | 51,875 | 2,967 | 75,710 | 278 | 10,764 | 917 | 4,340 |
| 4月 | 722 | 4,565 | 296 | 7,160 | 29 | 1,065 | 272 | 304 |
| 5 | 838 | 4,982 | 265 | 9,305 | 16 | 395 | 98 | 339 |
| 6 | 767 | 4,516 | 273 | 6,634 | 28 | 1,146 | 86 | 297 |
| 7 | 756 | 4,302 | 248 | 6,178 | 33 | 1,275 | 62 | 391 |
| 8 | 716 | 3,915 | 245 | 6,018 | 42 | 1,771 | 40 | 352 |
| 9 | 733 | 4,364 | 255 | 5,806 | 23 | 1,796 | 51 | 228 |
| 10 | 803 | 4,692 | 269 | 6,679 | 34 | 846 | 70 | 337 |
| 11 | 763 | 4,592 | 258 | 6,185 | 15 | 451 | 52 | 372 |
| 12 | 735 | 4,171 | 203 | 4,928 | 25 | 891 | 52 | 278 |
| 29年 1 | 706 | 3,968 | 205 | 5,354 | 10 | 340 | 76 | 428 |
| 2 | 758 | 4,324 | 198 | 5,130 | 2 | 77 | 57 | 447 |
| 3 | 610 | 3,484 | 252 | 6,333 | 21 | 711 | 1 | 567 |

(つづき)

| 年度及び月次 | 八ヶ岳高原学園 | | 六義公園運動場 | | | | 後楽公園少年野球場 | |
|-----------|-----------|--------------|------------|---------------|-----------|--------------|------------|---------------|
| | 件数 | 人員 | 一般 | | 学校 | | 件数 | 人員 |
| | | | 件数 | 人員 | 件数 | 人員 | | |
| 平成24年度 | 11 | 304 | 577 | 25,672 | 233 | 9,053 | 720 | 13,492 |
| 25 | 16 | 437 | 558 | 21,381 | 297 | 10,188 | 734 | 13,997 |
| 26 | 16 | 369 | 520 | 25,212 | 256 | 13,253 | 751 | 15,923 |
| 27 | 21 | 1,018 | 695 | 31,407 | 153 | 11,551 | 819 | 15,641 |
| 28 | 35 | 2,805 | 783 | 41,051 | 81 | 5,250 | 896 | 17,566 |
| 4月 | 1 | 20 | 59 | 3,363 | 2 | 42 | 76 | 1,383 |
| 5 | 3 | 343 | 69 | 3,492 | 24 | 3,980 | 90 | 1,542 |
| 6 | 1 | 15 | 68 | 3,580 | 4 | 210 | 69 | 1,585 |
| 7 | 4 | 150 | 68 | 3,155 | 12 | 174 | 72 | 1,210 |
| 8 | 4 | 143 | 82 | 3,746 | 1 | 26 | 83 | 1,017 |
| 9 | 15 | 201 | 65 | 4,063 | 4 | 100 | 64 | 1,370 |
| 10 | 6 | 1,843 | 71 | 7,071 | 17 | 527 | 82 | 2,144 |
| 11 | 1 | 90 | 59 | 2,421 | 2 | 18 | 82 | 1,533 |
| 12 | - | - | 60 | 2,718 | 6 | 77 | 63 | 1,617 |
| 29年 1 | - | - | 53 | 1,862 | 2 | 15 | 67 | 1,544 |
| 2 | - | - | 60 | 2,247 | 2 | 66 | 62 | 1,104 |
| 3 | - | - | 69 | 3,333 | 5 | 15 | 86 | 1,517 |

注) 1. 小石川運動場は、平成22年12月から平成24年4月まで改修工事のため利用休止。

2. 竹早テニスコートは、平成26年12月の20日間（3面）、平成27年2月の14日間（1面）及び平成29年3月の10日間（3面）、人工芝張替のため利用休止。

3. 平成25年9～10月、小石川運動場は11日間、後楽公園少年野球場は4日間、スポーツ祭東京2013で使用。

4. 八ヶ岳高原学園の冬季は閉園のため、貸出しなし。

資料：アカデミー推進部スポーツ振興課、教育推進部学務課

134 文京ふるさと歴史館利用状況

| 年度及び月次 | 開館日数 | 総 数 | 一 般 | 高齢者及び 障害者等 | 小・中学生 | そ の 他 | 1 日平均 |
|-----------|------------|---------------|--------------|---------------|--------------|--------------|-----------|
| 平成24年度 | 294 | 15,238 | 4,652 | 5,514 | 2,009 | 3,063 | 52 |
| 25 | 296 | 14,770 | 4,315 | 4,963 | 2,386 | 3,106 | 50 |
| 26 | 295 | 15,140 | 3,827 | 5,288 | 2,736 | 3,289 | 51 |
| 27 | 297 | 14,862 | 3,826 | 5,846 | 2,428 | 2,762 | 50 |
| 28 | 299 | 14,876 | 3,964 | 5,464 | 2,419 | 3,029 | 50 |
| 4月 | 25 | 786 | 217 | 313 | 37 | 219 | 31 |
| 5 | 25 | 1,039 | 308 | 402 | 34 | 295 | 42 |
| 6 | 25 | 1,122 | 236 | 476 | 175 | 235 | 45 |
| 7 | 27 | 1,009 | 257 | 320 | 272 | 160 | 37 |
| 8 | 26 | 756 | 258 | 173 | 151 | 174 | 29 |
| 9 | 25 | 651 | 201 | 247 | 59 | 144 | 26 |
| 10 | 26 | 1,178 | 348 | 576 | 46 | 208 | 45 |
| 11 | 26 | 2,027 | 336 | 705 | 264 | 722 | 78 |
| 12 | 22 | 855 | 193 | 300 | 188 | 174 | 39 |
| 29年 1 | 22 | 1,213 | 216 | 298 | 549 | 150 | 55 |
| 2 | 24 | 2,238 | 599 | 838 | 564 | 237 | 93 |
| 3 | 26 | 2,002 | 795 | 816 | 80 | 311 | 77 |

資料：アカデミー推進部アカデミー推進課

135 森鷗外記念館利用状況

(1) 利用者数

| 年度及び月次 | 開館日数 | 総 数 | 一 般 | 障害者等 | 中学生以下 | そ の 他 | 1 日平均 |
|-----------|------------|---------------|---------------|------------|------------|--------------|-----------|
| 平成25年度 | 329 | 23,351 | 20,309 | 723 | 1,037 | 1,282 | 71 |
| 26 | 328 | 20,122 | 15,669 | 605 | 1,331 | 2,517 | 61 |
| 27 | 330 | 25,866 | 18,237 | 628 | 881 | 6,120 | 78 |
| 28 | 329 | 24,277 | 18,307 | 918 | 954 | 4,098 | 74 |
| 4月 | 25 | 2,022 | 1,682 | 91 | 30 | 219 | 81 |
| 5 | 30 | 3,128 | 2,590 | 88 | 74 | 376 | 104 |
| 6 | 26 | 2,084 | 1,555 | 81 | 39 | 409 | 80 |
| 7 | 30 | 1,410 | 1,012 | 51 | 67 | 280 | 47 |
| 8 | 30 | 1,583 | 1,103 | 46 | 126 | 308 | 53 |
| 9 | 25 | 1,487 | 1,100 | 34 | 24 | 329 | 59 |
| 10 | 30 | 3,188 | 2,313 | 159 | 231 | 485 | 106 |
| 11 | 29 | 3,115 | 2,348 | 125 | 124 | 518 | 107 |
| 12 | 24 | 1,530 | 1,106 | 70 | 48 | 306 | 64 |
| 29年 1 | 25 | 1,508 | 989 | 52 | 65 | 402 | 60 |
| 2 | 25 | 1,502 | 1,186 | 49 | 53 | 214 | 60 |
| 3 | 30 | 1,720 | 1,323 | 72 | 73 | 252 | 57 |

注) 開館日数は展示公開日数。

135 森鷗外記念館利用状況 (つづき)

(2) 資料数

| 年 度 | 総 数 | 遺品資料 | | 図書資料 |
|-----------|---------------|--------------|---|---------------|
| | | 点 | 冊 | |
| 平成24年度 | 13,874 | 2,912 | | 10,962 |
| 25 | 14,112 | 2,921 | | 11,191 |
| 26 | 21,152 | 9,363 | | 11,789 |
| 27 | 21,851 | 9,378 | | 12,473 |
| 28 | 22,316 | 9,385 | | 12,931 |

資料：アカデミー推進部アカデミー推進課

136 健康センター利用状況

事業別利用状況

| 年度及び月次 | 短期(増進)コース (1日制) | | 自主トレーニング | | 健康づくり教室 | |
|-----------|--------------------|------------|------------|---------------|-----------|------------|
| | 回 数 | 人 員 | 回 数 | 人 員 | 回 数 | 人 員 |
| 24 | 42 | 431 | 346 | 15,908 | 40 | 500 |
| 25 | 42 | 449 | 346 | 17,681 | 40 | 589 |
| 26 | 42 | 415 | 346 | 19,075 | 40 | 552 |
| 27 | 42 | 420 | 347 | 19,527 | 40 | 479 |
| 28 | 42 | 385 | 346 | 19,216 | 40 | 470 |
| 4月 | 4 | 40 | 29 | 1,665 | - | - |
| 5 | 4 | 34 | 29 | 1,569 | 4 | 47 |
| 6 | 3 | 37 | 29 | 1,613 | 4 | 55 |
| 7 | 4 | 29 | 30 | 1,739 | 4 | 54 |
| 8 | 3 | 38 | 30 | 1,778 | - | - |
| 9 | 4 | 30 | 29 | 1,798 | 4 | 32 |
| 10 | 4 | 30 | 30 | 1,572 | 4 | 50 |
| 11 | 3 | 25 | 29 | 1,446 | 4 | 63 |
| 12 | 3 | 26 | 27 | 1,344 | 4 | 67 |
| 29年 1 | 3 | 27 | 27 | 1,506 | 4 | 36 |
| 2 | 3 | 23 | 27 | 1,502 | 4 | 25 |
| 3 | 4 | 46 | 30 | 1,684 | 4 | 41 |

注) 短期(増進)コースの人員は利用券発行者数

資料：保健衛生部・文京保健所保健サービスセンター

12 警 察 · 消 防

138 軽犯罪法違反送致件数(つづき)

(つづき)

| 年次 | 第18号 | | 第19号 | | 第20号 | | 第22号 | | 第23号 | | 第24号 | |
|-----------|-------------|----|---------|----|----------|----------|------|----|------|----|------|----|
| | 要扶助者・死体等不申告 | | 変死現場等変更 | | 身体露出 | | こじき | | のぞき見 | | 儀式妨害 | |
| | 件数 | 人員 | 件数 | 人員 | 件数 | 人員 | 件数 | 人員 | 件数 | 人員 | 件数 | 人員 |
| 平成24年 | - | - | - | - | - | - | - | - | 1 | 1 | - | - |
| 25 | - | - | - | - | - | - | - | - | - | - | - | - |
| 26 | - | - | - | - | - | - | - | - | - | - | - | - |
| 27 | - | - | - | - | - | - | - | - | - | - | - | - |
| 28 | - | - | - | - | 1 | 1 | - | - | - | - | - | - |

(つづき)

| 年次 | 第25号 | | 第26号 | | 第27号 | | 第28号 | | 第29号 | | 第30号 | |
|-----------|--------|----|----------|----------|-------|----------|----------|----------|-------|----|----------|----|
| | 水路流通妨害 | | 排せつ等 | | 汚廃物投棄 | | つきまとい等 | | 暴行等共謀 | | 動物けしかけ・驚 | |
| | 件数 | 人員 | 件数 | 人員 | 件数 | 人員 | 件数 | 人員 | 件数 | 人員 | 件数 | 人員 |
| 平成24年 | - | - | 1 | 1 | - | - | 4 | 4 | - | - | - | - |
| 25 | - | - | - | - | - | - | 2 | 2 | - | - | - | - |
| 26 | - | - | 1 | 1 | - | - | 1 | 1 | - | - | - | - |
| 27 | - | - | 1 | 1 | - | - | 4 | 3 | - | - | - | - |
| 28 | - | - | 1 | 1 | - | 1 | 2 | 2 | - | - | - | - |

(つづき)

| 年次 | 第31号 | | 第32号 | | 第33号 | | 第34号 | |
|-----------|------|----|-------|----|----------|----------|------|----|
| | 業務妨害 | | 田畑等侵入 | | はり札等 | | 虚偽広告 | |
| | 件数 | 人員 | 件数 | 人員 | 件数 | 人員 | 件数 | 人員 |
| 平成24年 | - | - | - | - | 89 | 91 | - | - |
| 25 | - | - | - | - | 78 | 79 | - | - |
| 26 | - | - | - | - | 20 | 20 | - | - |
| 27 | - | - | 1 | 1 | 9 | 9 | - | - |
| 28 | - | - | - | - | 4 | 4 | - | - |

資料：警視庁「警視庁の統計」

139 保護取扱状況

| 年次 | 総数 | 精錯乱者 | 自企凶殺者 | 負傷者・病人 | 迷い子 | その他 |
|-----------|------------|-----------|-----------|-----------|------------|-----------|
| 平成24年 | 498 | 45 | 15 | 75 | 320 | 43 |
| 25 | 474 | 40 | 16 | 56 | 318 | 44 |
| 26 | 380 | 38 | 12 | 32 | 256 | 42 |
| 27 | 483 | 47 | 19 | 35 | 334 | 48 |
| 28 | 612 | 66 | 31 | 50 | 378 | 87 |

資料：警視庁「警視庁の統計」

140 でい酔者等の保護取扱状況

| 年次 | 総数 | でい酔者 | 酩酊者 |
|-----------|------------|------------|-----------|
| 平成24年 | 255 | 242 | 13 |
| 25 | 230 | 211 | 19 |
| 26 | 156 | 132 | 24 |
| 27 | 207 | 185 | 22 |
| 28 | 176 | 156 | 20 |

資料：警視庁「警視庁の統計」

141 刑法犯発生件数

| 年次 | 総数 | 凶悪犯 | | | | | 粗暴犯 | | | |
|-----------|--------------|----------|----------|----------|----------|----------|----------|-----------|-----------|----------|
| | | 殺人 | 侵入強盗 | 非侵入強盗 | 放火 | 強姦 | 凶器準備集合 | 暴行 | 傷害 | 傷害致死 |
| 平成24年 | 2,049 | - | 4 | 5 | 1 | 1 | - | 65 | 49 | - |
| 25 | 1,887 | 3 | 3 | 1 | - | 3 | - | 58 | 31 | - |
| 26 | 1,924 | 3 | 3 | 3 | - | 6 | - | 70 | 43 | - |
| 27 | 1,732 | 1 | - | 3 | 2 | 2 | - | 72 | 41 | - |
| 28 | 1,590 | 2 | 1 | 2 | 2 | 2 | - | 74 | 32 | - |

(つづき)

| 年次 | 粗暴犯 | | 窃盗犯 | | 知能犯 | | | | | 風俗犯 |
|-----------|----------|----------|-----------|--------------|------------|----------|----------|----------|----------|----------|
| | 脅迫 | 恐喝 | 侵入窃盗 | 非侵入窃盗 | 詐欺 | 横領 | 偽造 | 汚職 | 背任 | 賭博 |
| 平成24年 | 3 | 6 | 103 | 1,351 | 129 | 5 | 6 | - | 2 | 1 |
| 25 | 3 | 3 | 103 | 1,174 | 179 | 2 | 8 | - | - | - |
| 26 | 12 | 3 | 123 | 1,220 | 130 | 3 | 14 | - | - | - |
| 27 | 10 | 5 | 105 | 1,103 | 112 | 2 | 4 | - | - | 1 |
| 28 | 8 | - | 97 | 1,010 | 117 | 1 | 7 | - | - | 1 |

(つづき)

| 年次 | 風俗犯 | その他の刑法犯 | | | | | |
|-----------|-----------|-----------|----------|-----------|----------|------------|----------|
| | わいせつ | 占有離脱物横領 | 公務執行妨害 | 住居侵入 | 盗品 | 器物損壊等 | その他 |
| 平成24年 | 9 | 87 | 6 | 11 | 2 | 198 | 5 |
| 25 | 13 | 76 | 14 | 18 | 1 | 188 | 6 |
| 26 | 13 | 62 | 8 | 18 | - | 183 | 7 |
| 27 | 14 | 57 | 3 | 17 | - | 172 | 6 |
| 28 | 12 | 67 | 4 | 15 | 1 | 127 | 8 |

資料：警視庁「警視庁の統計」

142 犯罪少年（刑法犯）の罪種別検挙人員

| 年次 | 総数 | 凶悪犯 | | | | 粗暴犯 | | | | |
|-----------|-----------|-----|----------|----|----|--------|----------|----------|----------|----|
| | | 殺人 | 強盗 | 放火 | 強姦 | 凶器準備集合 | 暴行 | 傷害 | 脅迫 | 恐喝 |
| 平成24年 | 52 | - | - | - | - | - | 1 | 3 | - | - |
| 25 | 54 | - | 2 | - | - | - | 1 | 2 | - | - |
| 26 | 35 | - | - | - | - | - | - | 3 | - | - |
| 27 | 23 | - | 2 | - | - | - | - | 1 | - | 1 |
| 28 | 42 | - | 1 | - | - | - | 1 | 1 | 1 | - |

(つづき)

| 年次 | 窃盗犯 | | 知能犯 | | | 風俗犯 | | | その他の刑法犯 | |
|-----------|------|-----------|----------|----|----------|-----|------|----|---------|-----|
| | 侵入窃盗 | 非侵入窃盗 | 詐欺 | 横領 | 偽造 | 賭博 | わいせつ | | | 盗品等 |
| | | | | | | | 強制 | 公然 | 物 | |
| 平成24年 | 1 | 28 | 6 | - | - | - | - | - | - | 1 |
| 25 | 1 | 22 | 6 | - | - | - | 1 | 1 | - | - |
| 26 | 1 | 15 | 3 | - | - | - | - | - | - | - |
| 27 | - | 7 | 6 | - | - | - | - | - | - | - |
| 28 | - | 18 | 6 | - | 1 | - | - | - | - | - |

(つづき)

| 年次 | その他の刑法犯 | |
|-----------|-----------|----------|
| | 占有離脱物横領 | その他 |
| 平成24年 | 12 | - |
| 25 | 13 | 5 |
| 26 | 13 | - |
| 27 | 6 | - |
| 28 | 11 | 2 |

注) 犯罪少年とは、罪を犯した14歳以上20歳未満の者をいう。

資料：警視庁「警視庁の統計」

143 不良行為少年の行為別補導人員

| 年次 | 総数 | 飲酒 | 喫煙 | 薬物乱用 | 粗暴行為 | 刃物等所持 | 金品不正 要求 | 金品 持ち出し | 性的 いたずら | 暴走行為 |
|-----------|------------|----------|-----------|------|------|----------|------------|------------|------------|------|
| 平成24年 | 282 | - | 40 | - | - | - | - | - | - | - |
| 25 | 282 | 3 | 36 | - | - | 1 | - | - | - | - |
| 26 | 177 | - | 25 | - | - | - | - | - | - | - |
| 27 | 176 | 8 | 18 | - | - | - | - | - | - | - |
| 28 | 179 | 5 | 18 | - | - | 1 | - | - | - | - |

(つづき)

| 年次 | 家出 | 無断外泊 | 深夜 はいかい | 怠学 | 不健全 性的行為 | 不良交友 | 不健全娯楽 | | | |
|-----------|----------|----------|------------|----|-------------|------|---------------|------|---------------|-----|
| | | | | | | | 風俗営業所 等立入り | 射幸行為 | わいせつ 図書等所持 | その他 |
| 平成24年 | 3 | 2 | 192 | 7 | - | - | 37 | 1 | - | - |
| 25 | 8 | 3 | 203 | 1 | - | - | 27 | - | - | - |
| 26 | 8 | - | 123 | - | 1 | - | 15 | - | - | - |
| 27 | 5 | - | 107 | - | 3 | - | 28 | - | - | - |
| 28 | 6 | 2 | 133 | - | - | - | 3 | - | - | - |

(つづき)

| 年次 | 指定行為 |
|-----------|-----------|
| 平成24年 | - |
| 25 | - |
| 26 | 5 |
| 27 | 7 |
| 28 | 11 |

注) 不良行為少年とは、非行少年には該当しないが、飲酒、喫煙、深夜はいかいその他自己又は他人の徳性を害する行為をした少年をいう。

資料：警視庁「警視庁の統計」

144 火 災 発 生 状 況

(1) 年次月次別

| 年次及び月次 | 発 生 件 数 | | | | り 災 世 帯 数 | | | り 災 棟 数 | | | | 焼 損 延面積 (㎡) | 死 傷 者 | | 損 害 見 積 額 (千円) |
|-----------|-----------|-----------|----------|-----------|-----------|----------|-----------|---------|----------|-----------|-----------|-------------------|-------|-----------|----------------------|
| | 総数 | 建物 | 車両 | その他 | 全損 | 半損 | 小損 | 全焼 | 半焼 | 部分焼 | ボヤ | | 死者 | 傷者 | |
| 平成24年 | 71 | 54 | 4 | 13 | - | 8 | 20 | - | 3 | 10 | 48 | 280 | 2 | 11 | 39,216 |
| 25 | 53 | 40 | 1 | 12 | 7 | 7 | 26 | 5 | 2 | 14 | 27 | 809 | 3 | 16 | 112,067 |
| 26 | 67 | 51 | 1 | 15 | - | 5 | 31 | - | - | 9 | 43 | 139 | - | 23 | 60,153 |
| 27 | 66 | 46 | 4 | 16 | - | 4 | 36 | 1 | 3 | 5 | 40 | 232 | - | 15 | 71,142 |
| 28 | 71 | 49 | 1 | 21 | - | 1 | 27 | - | 1 | 11 | 37 | 176 | - | 12 | 107,914 |
| 1月 | 4 | 4 | - | - | - | 1 | 2 | - | 1 | - | 3 | 30 | - | - | 525 |
| 2 | 7 | 6 | - | 1 | - | - | 5 | - | - | 3 | 3 | 20 | - | 3 | 5,537 |
| 3 | 10 | 4 | - | 6 | - | - | 3 | - | - | 1 | 3 | 3 | - | 1 | 1,861 |
| 4 | 5 | 5 | - | - | - | - | 3 | - | - | - | 5 | - | - | 1 | 3 |
| 5 | 4 | 1 | - | 3 | - | - | 1 | - | - | - | 1 | - | - | - | 251 |
| 6 | 6 | 5 | 1 | - | - | - | 3 | - | - | 1 | 4 | 2 | - | 2 | 249 |
| 7 | 5 | 3 | - | 2 | - | - | 2 | - | - | - | 3 | - | - | - | 196 |
| 8 | 5 | 3 | - | 2 | - | - | 2 | - | - | - | 3 | - | - | - | 131 |
| 9 | 9 | 6 | - | 3 | - | - | - | - | - | 1 | 5 | 75 | - | - | 16,106 |
| 10 | 6 | 4 | - | 2 | - | - | 2 | - | - | 2 | 2 | 5 | - | 4 | 122 |
| 11 | 6 | 5 | - | 1 | - | - | 2 | - | - | 1 | 4 | 6 | - | 1 | 1,313 |
| 12 | 4 | 3 | - | 1 | - | - | 2 | - | - | 2 | 1 | 35 | - | - | 81,620 |

(2) 町 丁 別

(平成28年)

| 町 丁 名 | 発 生 件 数 | | | | り 災 世 帯 数 | | | り 災 棟 数 | | | | 焼 損 延面積 (㎡) | 死 傷 者 | | 損 害 見 積 額 (千円) |
|------------|-----------|-----------|----------|-----------|-----------|----------|-----------|---------|----------|-----------|-----------|-------------------|-------|-----------|----------------------|
| | 総数 | 建物 | 車両 | その他 | 全損 | 半損 | 小損 | 全焼 | 半焼 | 部分焼 | ボヤ | | 死者 | 傷者 | |
| 総 数 | 71 | 49 | 1 | 21 | - | 1 | 27 | - | 1 | 11 | 37 | 176 | - | 12 | 107,914 |
| 後 楽1・2丁目 | 2 | 2 | - | - | - | - | 1 | - | - | - | 2 | - | - | - | 1 |
| 春 日1・2丁目 | - | - | - | - | - | - | - | - | - | - | - | - | - | - | - |
| 小石川1～5丁目 | 2 | 2 | - | - | - | - | 2 | - | - | 1 | 1 | - | - | - | 271 |
| 白 山1～5丁目 | 4 | 3 | - | 1 | - | - | 3 | - | - | - | 3 | - | - | - | 41 |
| 千 石1～4丁目 | 3 | 3 | - | - | - | - | 3 | - | - | - | 3 | - | - | 1 | 396 |
| 水 道1・2丁目 | 3 | 3 | - | - | - | - | 3 | - | - | - | 3 | - | - | 1 | 1 |
| 小日向1～4丁目 | - | - | - | - | - | - | - | - | - | - | - | - | - | - | - |
| 大 塚1～6丁目 | 5 | 2 | - | 3 | - | - | - | - | - | - | 2 | - | - | 1 | 31 |
| 関 口1～3丁目 | 3 | 1 | - | 2 | - | - | 1 | - | - | - | 1 | - | - | - | 746 |
| 目白台1～3丁目 | - | - | - | - | - | - | - | - | - | - | - | - | - | - | - |
| 音 羽1・2丁目 | 2 | 1 | - | 1 | - | - | 1 | - | - | - | 1 | - | - | - | 37 |
| 本 郷1～7丁目 | 14 | 10 | 1 | 3 | - | - | 3 | - | - | 4 | 6 | 112 | - | 3 | 97,903 |
| 湯 島1～4丁目 | 10 | 8 | - | 2 | - | - | 2 | - | - | 4 | 4 | 21 | - | 4 | 4,695 |
| 西 片1・2丁目 | 1 | 1 | - | - | - | - | 1 | - | - | - | 1 | - | - | - | - |
| 向 丘1・2丁目 | 2 | 1 | - | 1 | - | - | - | - | - | - | 1 | - | - | - | - |
| 弥 生1・2丁目 | 2 | 2 | - | - | - | - | - | - | - | - | 2 | - | - | 1 | 1 |
| 根 津1・2丁目 | 5 | 1 | - | 4 | - | - | - | - | - | - | 1 | - | - | - | 18 |
| 千駄木1～5丁目 | 5 | 4 | - | 1 | - | - | 4 | - | - | 1 | 3 | 10 | - | 1 | 1,461 |
| 本駒込1～6丁目 | 8 | 5 | - | 3 | - | 1 | 3 | - | 1 | 1 | 3 | 33 | - | - | 2,312 |

資料：小石川消防署、本郷消防署

145 火災発生原因別件数

| 区分 | 平成 24年 | 25 | 26 | 27 | 28 | 28年 1月 | 2月 | 3月 | 4月 | 5月 | 6月 | 7月 | 8月 | 9月 | 10月 | 11月 | 12月 |
|-----------|-----------|-----------|-----------|-----------|-----------|-----------|----------|-----------|----------|----------|----------|----------|----------|----------|----------|----------|----------|
| 総数 | 71 | 53 | 67 | 66 | 71 | 4 | 7 | 10 | 5 | 4 | 6 | 5 | 5 | 9 | 6 | 6 | 4 |
| 家庭用電熱器 | 3 | - | 1 | 3 | 4 | - | 1 | - | 1 | - | - | - | - | - | - | 1 | 1 |
| その他の電気器具 | 15 | 15 | 9 | 5 | 5 | - | - | - | 1 | - | - | - | - | - | 2 | 2 | - |
| 石油器具 | - | - | - | - | - | - | - | - | - | - | - | - | - | - | - | - | - |
| ガス器具 | 10 | 10 | 14 | 18 | 16 | 2 | 2 | 1 | 1 | 1 | 3 | 1 | 2 | 1 | 2 | - | - |
| その他のコンロ | 2 | - | 5 | - | - | - | - | - | - | - | - | - | - | - | - | - | - |
| 内燃器具 | - | - | - | - | - | - | - | - | - | - | - | - | - | - | - | - | - |
| たばこ | 13 | 9 | 11 | 8 | 12 | - | 1 | 2 | 1 | 2 | - | 2 | 2 | 1 | - | 1 | - |
| マッチ | - | - | - | - | - | - | - | - | - | - | - | - | - | - | - | - | - |
| ライター | - | - | - | 1 | - | - | - | - | - | - | - | - | - | - | - | - | - |
| たきび | - | - | - | - | - | - | - | - | - | - | - | - | - | - | - | - | - |
| 火遊び | - | - | 1 | 1 | - | - | - | - | - | - | - | - | - | - | - | - | - |
| 火の粉 | - | - | - | 2 | - | - | - | - | - | - | - | - | - | - | - | - | - |
| えんとつ・排気管 | - | - | - | - | - | - | - | - | - | - | - | - | - | - | - | - | - |
| 乾燥機 | - | - | - | - | - | - | - | - | - | - | - | - | - | - | - | - | - |
| 花火類 | - | - | - | - | - | - | - | - | - | - | - | - | - | - | - | - | - |
| 溶接器 | - | 1 | - | - | - | - | - | - | - | - | - | - | - | - | - | - | - |
| 蚊取線香 | - | - | - | - | - | - | - | - | - | - | - | - | - | - | - | - | - |
| 静電スパーク | - | - | - | - | - | - | - | - | - | - | - | - | - | - | - | - | - |
| 自然発火 | - | - | - | 1 | 2 | - | - | - | 1 | - | - | - | - | 1 | - | - | - |
| 残火の不始末 | - | - | - | - | - | - | - | - | - | - | - | - | - | - | - | - | - |
| 漏電 | - | 1 | - | - | - | - | - | - | - | - | - | - | - | - | - | - | - |
| ローソク | 1 | - | - | - | - | - | - | - | - | - | - | - | - | - | - | - | - |
| 放火(疑い含む) | 18 | 6 | 12 | 14 | 11 | 1 | 1 | 6 | - | - | - | 1 | - | 2 | - | - | - |
| 不明 | 5 | 6 | 8 | 5 | 8 | - | 1 | - | - | - | 1 | - | - | 2 | 1 | 1 | 2 |
| 天災 | - | 1 | - | - | - | - | - | - | - | - | - | - | - | - | - | - | - |
| 短絡(ショート) | 1 | 1 | 5 | 4 | 4 | - | - | 1 | - | - | - | - | - | 1 | - | 1 | 1 |
| その他 | 3 | 3 | 1 | 4 | 9 | 1 | 1 | - | - | 1 | 2 | 1 | 1 | 1 | 1 | - | - |

資料：小石川消防署、本郷消防署

146 消防車両台数

(平成29年4月1日)

| 区分 | 総数 | 小石川消防署 | 本郷消防署 |
|-----------|-----------|-----------|-----------|
| 総数 | 36 | 18 | 18 |
| ポンプ車 | 14(4) | 7(2) | 7(2) |
| 特殊災害対策車 | 1 | - | 1 |
| 救急車 | 6(2) | 3(1) | 3(1) |
| 査察広報車 | 6 | 3 | 3 |
| 梯子車 | 2 | 1 | 1 |
| 資材搬送車 | 1 | 1 | - |
| 指揮隊車 | 2 | 1 | 1 |
| 人員輸送車 | 2 | 1 | 1 |
| その他 | 2 | 1 | 1 |

注) 1. ポンプ車14台のうち4台は非常用ポンプ車。

2. 救急車6台のうち2台は非常用救急車。

資料：小石川消防署、本郷消防署

147 救急活動状況

(1) 事故別出動件数

| 年次 | 総数 | 火災 | 水難 | 交通 | 労災 働害 | 運動 競技 | 一般 負傷 | 自行 損為 | 加害 | 急病 | その他 |
|-----------|---------------|-----------|----------|------------|-----------|-----------|--------------|-----------|------------|--------------|--------------|
| 平成24年 | 13,811 | 60 | 19 | 982 | 62 | 104 | 2,461 | 85 | 149 | 8,359 | 1,530 |
| 25 | 14,125 | 54 | 16 | 911 | 90 | 82 | 2,430 | 90 | 148 | 8,844 | 1,460 |
| 26 | 14,176 | 75 | 12 | 862 | 88 | 69 | 2,516 | 85 | 139 | 8,830 | 1,500 |
| 27 | 14,089 | 67 | 11 | 806 | 74 | 94 | 2,510 | 84 | 134 | 8,890 | 1,419 |
| 28 | 13,556 | 69 | 8 | 678 | 92 | 82 | 2,496 | 76 | 108 | 8,601 | 1,346 |
| 小石川消防署 | 6,447 | 31 | 1 | 345 | 45 | 40 | 1,147 | 37 | 35 | 4,317 | 449 |
| 本郷消防署 | 7,109 | 38 | 7 | 333 | 47 | 42 | 1,349 | 39 | 73 | 4,284 | 897 |

(2) 事故別搬送人員

| 年次 | 総数 | 火災 | 水難 | 交通 | 労災 働害 | 運動 競技 | 一般 負傷 | 自行 損為 | 加害 | 急病 | その他 |
|-----------|---------------|----------|----------|------------|-----------|-----------|--------------|-----------|------------|--------------|--------------|
| 平成24年 | 12,444 | 23 | 14 | 916 | 62 | 103 | 2,266 | 65 | 134 | 7,565 | 1,296 |
| 25 | 12,622 | 21 | 10 | 821 | 90 | 80 | 2,211 | 71 | 126 | 7,945 | 1,247 |
| 26 | 12,624 | 21 | 11 | 814 | 87 | 69 | 2,263 | 69 | 119 | 7,927 | 1,244 |
| 27 | 12,711 | 10 | 9 | 742 | 71 | 92 | 2,335 | 56 | 105 | 8,100 | 1,191 |
| 28 | 12,346 | 9 | 5 | 665 | 90 | 83 | 2,308 | 59 | 100 | 7,864 | 1,163 |
| 小石川消防署 | 5,900 | 2 | 1 | 340 | 43 | 41 | 1,059 | 22 | 34 | 3,972 | 386 |
| 本郷消防署 | 6,446 | 7 | 4 | 325 | 47 | 42 | 1,249 | 37 | 66 | 3,892 | 777 |

資料：小石川消防署、本郷消防署

148 水 利 施 設 状 況

(平成29年10月末日)

| 町 丁 名 | 総 数 | 公 設 消火栓 | 私 設 消火栓 | 防火栓 | 防 水 火 槽 | 貯水池 | 河 川 | 受水槽 | 池 水 | プー ル | マ ン ホー ル |
|------------|--------------|--------------|------------|-----|------------|----------|-----------|-----------|-----------|-----------|----------------|
| 総 数 | 2,543 | 1,927 | 25 | - | 489 | 4 | 23 | 25 | 11 | 39 | - |
| 後 楽1・2丁目 | 65 | 33 | - | - | 19 | - | 10 | 1 | 1 | 1 | - |
| 春 日1・2丁目 | 64 | 41 | - | - | 16 | 2 | - | 2 | - | 3 | - |
| 小石川1～5丁目 | 209 | 176 | - | - | 26 | - | - | 2 | - | 5 | - |
| 白 山1～5丁目 | 182 | 137 | - | - | 39 | - | - | 1 | 5 | - | - |
| 千 石1～4丁目 | 179 | 149 | - | - | 29 | - | - | - | - | 1 | - |
| 水 道1・2丁目 | 41 | 30 | - | - | 5 | - | 6 | - | - | - | - |
| 小日向1～4丁目 | 92 | 74 | - | - | 18 | - | - | - | - | - | - |
| 大 塚1～6丁目 | 227 | 168 | - | - | 49 | 1 | - | 1 | - | 8 | - |
| 関 口1～3丁目 | 71 | 40 | - | - | 21 | - | 7 | - | 1 | 2 | - |
| 目白台1～3丁目 | 93 | 70 | - | - | 20 | - | - | 1 | 1 | 1 | - |
| 音 羽1・2丁目 | 54 | 36 | - | - | 18 | - | - | - | - | - | - |
| 本 郷1～7丁目 | 313 | 218 | 19 | - | 65 | 1 | - | 5 | 1 | 4 | - |
| 湯 島1～4丁目 | 185 | 145 | 2 | - | 31 | - | - | 5 | - | 2 | - |
| 西 片1・2丁目 | 62 | 51 | - | - | 10 | - | - | - | - | 1 | - |
| 向 丘1・2丁目 | 72 | 54 | - | - | 16 | - | - | 1 | - | 1 | - |
| 弥 生1・2丁目 | 37 | 29 | 3 | - | 4 | - | - | 1 | - | - | - |
| 根 津1・2丁目 | 55 | 41 | - | - | 12 | - | - | - | 1 | 1 | - |
| 千駄木1～5丁目 | 198 | 159 | 1 | - | 33 | - | - | 1 | - | 4 | - |
| 本駒込1～6丁目 | 344 | 276 | - | - | 58 | - | - | 4 | 1 | 5 | - |

資料：小石川消防署、本郷消防署

149 区 民 交 通 傷 害 保 険 の 状 況

(1) 加入者数

| 年 度 | 総 数 | 一般加入 | 団体加入 |
|-----------|--------------|--------------|--------------|
| 平成24年度 | 7,505 | 5,141 | 2,364 |
| 25 | 7,432 | 5,152 | 2,280 |
| 26 | 7,784 | 5,380 | 2,404 |
| 27 | 7,981 | 5,527 | 2,454 |
| 28 | 7,770 | 5,392 | 2,378 |

資料：区民部区民課

149 区民交通傷害保険の状況(つづき)

(2) 保険金支払い件数及び支払金額

| 障害の程度 年度及び 月次 | 総数 | | 死亡又は重度障害 (労災1級相当) | | 180日以上 の継続入院治療 | | 90日以上 の継続入院治療 | | 60日以上 の継続入院治療 | | 治療期間180日以上 かつ 治療実日数90日以上 | |
|---------------------|-----------|--------------|----------------------|----|-------------------|-------|------------------|------------|------------------|-----|--------------------------------|-----------|
| | | | 1等級 | | 2等級 | | 3等級 | | 4等級 | | 5等級 | |
| | 件 | 千円 | 件 | 千円 | 件 | 千円 | 件 | 千円 | 件 | 千円 | 件 | 千円 |
| 平成24年度 | 102 | 6,640 | - | - | 3 | 1,800 | 1 | 350 | - | - | 4 | 440 |
| 25 | 112 | 5,760 | - | - | - | - | - | - | - | - | 6 | 1,060 |
| 26 | 100 | 4,390 | - | - | - | - | - | - | - | - | 7 | 890 |
| 27 | 95 | 4,710 | - | - | - | - | - | - | 1 | 150 | 4 | 510 |
| 28 | 84 | 3,720 | - | - | - | - | 2 | 580 | - | - | 1 | 90 |
| 4月 | 8 | 180 | - | - | - | - | - | - | - | - | 1 | 90 |
| 5 | 5 | 430 | - | - | - | - | 1 | 230 | - | - | - | - |
| 6 | 7 | 190 | - | - | - | - | - | - | - | - | - | - |
| 7 | 6 | 290 | - | - | - | - | - | - | - | - | - | - |
| 8 | 7 | 700 | - | - | - | - | 1 | 350 | - | - | - | - |
| 9 | 2 | 20 | - | - | - | - | - | - | - | - | - | - |
| 10 | 7 | 230 | - | - | - | - | - | - | - | - | - | - |
| 11 | 7 | 230 | - | - | - | - | - | - | - | - | - | - |
| 12 | 7 | 220 | - | - | - | - | - | - | - | - | - | - |
| 28年 1 | 9 | 530 | - | - | - | - | - | - | - | - | - | - |
| 2 | 7 | 230 | - | - | - | - | - | - | - | - | - | - |
| 3 | 12 | 470 | - | - | - | - | - | - | - | - | - | - |

(つづき)

| 障害の程度 年度及び 月次 | 治療期間90日以上 かつ 治療実日数45日以上 | | 治療期間30日以上 かつ 治療実日数15日以上 | | 治療期間15日以上 かつ 治療実日数7日以上 | | 治療期間15日未満 または 治療実日数7日未満 | |
|---------------------|-------------------------------|------------|-------------------------------|--------------|------------------------------|------------|-------------------------------|------------|
| | 6等級 | | 7等級 | | 8等級 | | 9等級 | |
| | 件 | 千円 | 件 | 千円 | 件 | 千円 | 件 | 千円 |
| 平成24年度 | 12 | 1,140 | 22 | 1,380 | 24 | 860 | 36 | 670 |
| 25 | 15 | 1,700 | 20 | 1,440 | 19 | 600 | 52 | 960 |
| 26 | 9 | 880 | 18 | 1,180 | 27 | 780 | 39 | 660 |
| 27 | 11 | 1,230 | 21 | 1,420 | 22 | 710 | 36 | 690 |
| 28 | 9 | 850 | 16 | 1,080 | 17 | 510 | 39 | 610 |
| 4月 | - | - | - | - | - | - | 7 | 90 |
| 5 | 1 | 70 | 1 | 100 | 1 | 20 | 1 | 10 |
| 6 | - | - | 1 | 100 | 2 | 40 | 4 | 50 |
| 7 | 1 | 70 | 2 | 140 | 2 | 70 | 1 | 10 |
| 8 | 2 | 220 | 1 | 60 | 2 | 40 | 1 | 30 |
| 9 | - | - | - | - | - | - | 2 | 20 |
| 10 | - | - | 2 | 140 | 1 | 30 | 4 | 60 |
| 11 | - | - | 1 | 100 | - | - | 6 | 130 |
| 12 | - | - | 2 | 120 | 1 | 50 | 4 | 50 |
| 28年 1 | 3 | 320 | 2 | 80 | 3 | 120 | 1 | 10 |
| 2 | 1 | 70 | 1 | 60 | 3 | 70 | 2 | 30 |
| 3 | 1 | 100 | 3 | 180 | 2 | 70 | 6 | 120 |

注) 平成28年度 自転車賠償責任プランの支払 7件 3,238,189円

資料: 引受保険会社

13 交 通 · 通 信 · 水 道

150 コミュニティバス利用状況

(1) 千駄木・駒込ルート

| 年度及び月次 | 総数 | 現金 | 回数券等 | 一日券 | 一ヶ月券 | PASMO |
|-----------|----------------|----------------|---------------|--------------|------------|----------------|
| | 人 | 人 | 人 | 人 | 人 | 人 |
| 平成24年度 | 492,186 | 184,372 | 59,785 | 922 | 263 | 246,844 |
| 25 | 488,657 | 176,031 | 42,898 | 775 | 320 | 268,633 |
| 26 | 502,758 | 153,310 | 43,191 | 877 | 361 | 305,019 |
| 27 | 501,409 | 143,349 | 39,435 | 1,021 | 367 | 317,237 |
| 28 | 505,211 | 139,142 | 30,110 | 1,243 | 494 | 334,222 |
| 4月 | 41,353 | 11,818 | 2,747 | 158 | 51 | 26,579 |
| 5 | 42,155 | 12,113 | 2,897 | 139 | 40 | 26,966 |
| 6 | 44,496 | 12,542 | 2,945 | 95 | 46 | 28,868 |
| 7 | 45,900 | 12,275 | 3,249 | 119 | 59 | 30,198 |
| 8 | 42,238 | 11,517 | 2,466 | 124 | 12 | 28,119 |
| 9 | 44,515 | 12,263 | 2,421 | 193 | 68 | 29,570 |
| 10 | 43,951 | 12,339 | 2,549 | 74 | 19 | 28,970 |
| 11 | 41,907 | 11,663 | 2,414 | 79 | 58 | 27,693 |
| 12 | 40,016 | 10,974 | 2,545 | 53 | 4 | 26,440 |
| 29年 1 | 39,339 | 10,547 | 1,914 | 46 | 65 | 26,767 |
| 2 | 36,955 | 9,840 | 1,986 | 49 | 64 | 25,016 |
| 3 | 42,386 | 11,251 | 1,977 | 114 | 8 | 29,036 |

(2) 目白台・小日向ルート

| 年度及び月次 | 総数 | 現金 | 回数券等 | 一日券 | 一ヶ月券 | PASMO |
|-----------|----------------|---------------|---------------|--------------|------------|----------------|
| | 人 | 人 | 人 | 人 | 人 | 人 |
| 平成24年度 | 331,309 | 103,604 | 31,353 | 577 | 249 | 195,526 |
| 25 | 381,557 | 108,376 | 31,636 | 535 | 294 | 240,716 |
| 26 | 419,679 | 96,362 | 38,121 | 634 | 338 | 284,224 |
| 27 | 444,483 | 95,676 | 34,888 | 656 | 353 | 312,910 |
| 28 | 443,779 | 91,474 | 28,886 | 1,076 | 507 | 321,836 |
| 4月 | 36,944 | 7,930 | 3,058 | 81 | 50 | 25,825 |
| 5 | 36,449 | 7,713 | 2,600 | 104 | 38 | 25,994 |
| 6 | 38,697 | 8,217 | 2,625 | 59 | 45 | 27,751 |
| 7 | 40,470 | 8,346 | 2,966 | 63 | 58 | 29,037 |
| 8 | 37,876 | 7,626 | 2,728 | 136 | 12 | 27,374 |
| 9 | 41,292 | 8,723 | 2,776 | 293 | 68 | 29,432 |
| 10 | 38,197 | 7,988 | 2,622 | 48 | 17 | 27,522 |
| 11 | 36,002 | 7,411 | 2,238 | 53 | 74 | 26,226 |
| 12 | 34,218 | 7,104 | 2,091 | 39 | 8 | 24,976 |
| 29年 1 | 33,424 | 6,537 | 1,882 | 45 | 65 | 24,895 |
| 2 | 32,301 | 6,334 | 1,414 | 60 | 63 | 24,430 |
| 3 | 37,909 | 7,545 | 1,886 | 95 | 9 | 28,374 |

注) 目白台・小日向ルートは、平成23年12月より運行開始。

資料：区民部区民課

151 区内地下鉄各駅乗降者人員

(1) 年度別

| 駅名 | 平成24年度 | | 平成25年度 | | 平成26年度 | | 平成27年度 | | 平成28年度 | | | |
|--|----------------|----------------|----------------|----------------|----------------|----------------|----------------|----------------|----------------|----------------|--------|--------|
| | 乗車人員 | 降車人員 | 乗車人員 | 降車人員 | 乗車人員 | 降車人員 | 乗車人員 | 降車人員 | 乗車人員 | 降車人員 | | |
| 総数 | 千人 | 千人 | 千人 | 千人 | 千人 | 千人 | 千人 | 千人 | 千人 | 千人 | | |
| | 142,507 | 141,819 | 147,088 | 146,426 | 148,421 | 148,203 | 154,516 | 154,244 | 157,741 | 157,483 | | |
| 東 京 メ ト ロ 都 営 地 下 鉄 | 丸ノ内線 | 新大塚 | 4,079 | 4,062 | 4,229 | 4,213 | 4,286 | 4,263 | 4,473 | 4,455 | 4,539 | 4,531 |
| | | 茗荷谷 | 12,650 | 12,716 | 12,895 | 12,980 | 12,820 | 12,944 | 13,845 | 13,983 | 14,083 | 14,223 |
| | | 後樂園 | 10,818 | 10,588 | 11,230 | 11,024 | 11,231 | 11,007 | 11,440 | 11,218 | 11,664 | 11,451 |
| | | 本郷三丁目 | 8,889 | 8,982 | 9,161 | 9,255 | 9,343 | 9,420 | 9,784 | 9,872 | 10,151 | 10,234 |
| | | 御茶ノ水 | 9,564 | 9,650 | 10,080 | 10,187 | 10,060 | 10,212 | 10,424 | 10,604 | 10,583 | 10,735 |
| | 千代田線 | 千駄木 | 4,635 | 4,448 | 4,808 | 4,624 | 4,833 | 4,676 | 5,077 | 4,913 | 5,255 | 5,090 |
| | | 根津 | 4,716 | 4,621 | 4,808 | 4,731 | 4,862 | 4,820 | 5,065 | 5,013 | 5,208 | 5,141 |
| | | 湯島 | 5,775 | 5,963 | 5,890 | 6,085 | 5,980 | 6,180 | 6,145 | 6,358 | 6,239 | 6,444 |
| | 有楽町線 | 護国寺 | 6,824 | 6,677 | 6,982 | 6,836 | 7,164 | 7,089 | 7,679 | 7,528 | 7,732 | 7,589 |
| | | 江戸川橋 | 9,177 | 9,017 | 9,297 | 9,141 | 9,218 | 9,171 | 9,497 | 9,374 | 9,484 | 9,347 |
| | 南北線 | 本駒込 | 3,655 | 3,640 | 3,794 | 3,782 | 3,846 | 3,853 | 4,098 | 4,103 | 4,194 | 4,200 |
| | | 東大前 | 4,716 | 4,793 | 4,912 | 4,992 | 4,796 | 4,891 | 4,967 | 5,063 | 5,142 | 5,245 |
| | | 後樂園 | 6,358 | 6,339 | 6,646 | 6,633 | 6,705 | 6,744 | 6,953 | 6,996 | 7,188 | 7,224 |
| | 三田線 | 水道橋 | 7,761 | 7,840 | 7,995 | 8,092 | 8,061 | 8,196 | 8,273 | 8,449 | 8,418 | 8,615 |
| | | 春日 | 10,902 | 10,931 | 11,319 | 11,314 | 11,555 | 11,525 | 12,041 | 11,973 | 12,374 | 12,293 |
| 白山 | | 8,589 | 8,445 | 8,776 | 8,630 | 8,684 | 8,572 | 9,127 | 9,028 | 9,248 | 9,161 | |
| 千石 | | 5,383 | 5,276 | 5,600 | 5,476 | 5,819 | 5,695 | 5,653 | 5,523 | 5,852 | 5,723 | |
| 大江戸線 | 飯田橋 | 5,184 | 5,184 | 5,321 | 5,266 | 5,571 | 5,511 | 5,846 | 5,785 | 5,970 | 5,915 | |
| | 春日 | 9,565 | 9,277 | 9,957 | 9,684 | 10,109 | 9,874 | 10,463 | 10,262 | 10,646 | 10,460 | |
| | 本郷三丁目 | 3,267 | 3,370 | 3,388 | 3,481 | 3,478 | 3,560 | 3,666 | 3,744 | 3,771 | 3,862 | |

注) 他社線との連絡人員を含む。但し、東京メトロ後樂園駅の東京メトロ線内乗換は除く。

151 区内地下鉄各駅乗降者人員(つづき)

(2) 1日平均

(平成28年度)

| 駅名 | 乗降人員 | | | 乗車人員 | | | 降車人員 | | | |
|-----------|----------------|----------------|----------------|----------------|----------------|----------------|----------------|----------------|----------------|--------|
| | 総数 | 定期 | 定期外 | 総数 | 定期 | 定期外 | 総数 | 定期 | 定期外 | |
| 総数 | 人 | 人 | 人 | 人 | 人 | 人 | 人 | 人 | 人 | |
| 総数 | 863,628 | 486,174 | 377,456 | 432,173 | 243,087 | 189,087 | 431,455 | 243,087 | 188,369 | |
| 丸ノ内線 | 新大塚 | 24,849 | 12,016 | 12,833 | 12,436 | 6,008 | 6,428 | 12,413 | 6,008 | 6,405 |
| | 茗荷谷 | 77,552 | 49,310 | 28,242 | 38,585 | 24,655 | 13,930 | 38,967 | 24,655 | 14,312 |
| | 後樂園 | 63,329 | 26,434 | 36,895 | 31,957 | 13,217 | 18,740 | 31,372 | 13,217 | 18,155 |
| | 本郷三丁目 | 55,848 | 31,188 | 24,660 | 27,811 | 15,594 | 12,217 | 28,037 | 15,594 | 12,443 |
| | 御茶ノ水 | 58,407 | 30,768 | 27,639 | 28,995 | 15,384 | 13,611 | 29,412 | 15,384 | 14,028 |
| 千代田線 | 千駄木 | 28,343 | 15,310 | 13,033 | 14,398 | 7,655 | 6,743 | 13,945 | 7,655 | 6,290 |
| | 根津 | 28,351 | 14,656 | 13,695 | 14,267 | 7,328 | 6,939 | 14,084 | 7,328 | 6,756 |
| | 湯島 | 34,750 | 17,892 | 16,858 | 17,096 | 8,946 | 8,150 | 17,654 | 8,946 | 8,708 |
| 有楽町線 | 護国寺 | 41,976 | 27,064 | 14,912 | 21,183 | 13,532 | 7,651 | 20,793 | 13,532 | 7,261 |
| | 江戸川橋 | 51,594 | 29,410 | 22,184 | 25,985 | 14,705 | 11,280 | 25,609 | 14,705 | 10,904 |
| 南北線 | 本駒込 | 22,993 | 15,378 | 7,615 | 11,488 | 7,689 | 3,799 | 11,505 | 7,689 | 3,816 |
| | 東大前 | 28,456 | 17,402 | 11,054 | 14,088 | 8,701 | 5,387 | 14,368 | 8,701 | 5,667 |
| | 後樂園 | 39,486 | 18,842 | 20,644 | 19,693 | 9,421 | 10,272 | 19,793 | 9,421 | 10,372 |
| 三田線 | 水道橋 | 46,667 | 25,238 | 21,429 | 23,064 | 12,619 | 10,445 | 23,603 | 12,619 | 10,984 |
| | 春日 | 67,579 | 36,598 | 30,981 | 33,900 | 18,299 | 15,601 | 33,679 | 18,299 | 15,380 |
| | 白山 | 50,434 | 37,286 | 13,148 | 25,336 | 18,643 | 6,693 | 25,098 | 18,643 | 6,455 |
| | 千石 | 31,712 | 20,158 | 11,554 | 16,033 | 10,079 | 5,954 | 15,679 | 10,079 | 5,600 |
| 大江戸線 | 飯田橋 | 32,562 | 17,410 | 15,153 | 16,357 | 8,705 | 7,653 | 16,205 | 8,705 | 7,500 |
| | 春日 | 57,826 | 32,654 | 25,172 | 29,168 | 16,327 | 12,841 | 28,658 | 16,327 | 12,331 |
| | 本郷三丁目 | 20,914 | 11,160 | 9,755 | 10,333 | 5,580 | 4,753 | 10,581 | 5,580 | 5,002 |

注) 1. 他社線との連絡人員を含む。但し、東京メトロ後樂園駅の東京メトロ線内乗換は除く。

2. 総数は端数処理しているため定期、定期外の合計と一部異なる場合がある。

資料：東京地下鉄株式会社、東京都交通局

152 自動車交通量

(1) 地点別

| 調査地点 | 車種別 | 平成24年 | 平成25年 | 平成26年 | 平成27年 | 平成28年 |
|--------|-----|----------|-----------|-----------|-----------|------------------------|
| | | 11月6日(火) | 11月18日(月) | 11月10日(月) | 10月20日(火) | 10月13日(木) 10月20日(木) |
| 本郷三丁目 | 総数 | 44,523 | - | - | - | 45,697 |
| | 四輪車 | 41,129 | - | - | - | 37,560 |
| | 二輪車 | 2,017 | - | - | - | 3,055 |
| | 自転車 | 1,377 | - | - | - | 5,082 |
| 水道橋 | 総数 | 56,755 | - | 61,204 | - | 57,607 |
| | 四輪車 | 53,235 | - | 53,297 | - | 50,378 |
| | 二輪車 | 2,202 | - | 3,515 | - | 3,196 |
| | 自転車 | 1,318 | - | 4,392 | - | 4,033 |
| 江戸川橋 | 総数 | - | 54,057 | - | 51,235 | - |
| | 四輪車 | - | 46,405 | - | 43,829 | - |
| | 二輪車 | - | 3,520 | - | 3,163 | - |
| | 自転車 | - | 4,132 | - | 4,243 | - |
| 小石川五丁目 | 総数 | - | 25,086 | - | 25,171 | - |
| | 四輪車 | - | 20,686 | - | 19,906 | - |
| | 二輪車 | - | 1,875 | - | 1,886 | - |
| | 自転車 | - | 2,525 | - | 3,379 | - |
| 上富士前 | 総数 | - | - | - | - | - |
| | 四輪車 | - | - | - | - | - |
| | 二輪車 | - | - | - | - | - |
| | 自転車 | - | - | - | - | - |

- 注) 1. 調査日 水道橋 平成28年10月13日(木) 本郷三丁目 平成28年10月20日(木)
 2. 調査時間 7時～19時(昼間12時間調査)
 3. 交通量の単位は「台」、数値は交差点流入交通量の合計値。
 4. 本郷三丁目・水道橋と、江戸川橋・小石川五丁目・上富士前はそれぞれ隔年で調査を行っている。
 5. 本郷三丁目は平成26年に調査を行わず。
 6. 上富士前は平成25及び平成27年に調査を行わず。

資料：警視庁「交通量統計表」

152 自動車交通量(つづき)

(2) 時間帯別

| 車種別 | 総数 | 7～ | 8～ | 9～ | 10～ | 11～ | 12～ | 13～ | 14～ | 15～ | 16～ | 17～ | 18～ | |
|--------|-----|--------|-------|-------|-------|-------|-------|-------|-------|-------|-------|-------|-------|-------|
| | | 8時 | 9時 | 10時 | 11時 | 12時 | 13時 | 14時 | 15時 | 16時 | 17時 | 18時 | 19時 | |
| 本郷三丁目 | 総数 | 45,697 | 3,368 | 3,775 | 4,017 | 4,018 | 3,792 | 3,453 | 3,622 | 3,809 | 3,843 | 4,091 | 4,238 | 3,671 |
| | 四輪車 | 37,560 | 2,792 | 2,966 | 3,292 | 3,338 | 3,195 | 2,868 | 3,013 | 3,148 | 3,156 | 3,413 | 3,378 | 3,001 |
| | 二輪車 | 3,055 | 270 | 233 | 251 | 245 | 218 | 207 | 223 | 250 | 247 | 263 | 379 | 269 |
| | 自転車 | 5,082 | 306 | 576 | 474 | 435 | 379 | 378 | 386 | 411 | 440 | 415 | 481 | 401 |
| 水道橋 | 総数 | 57,607 | 4,416 | 5,102 | 4,975 | 5,045 | 4,660 | 4,288 | 4,563 | 4,750 | 4,870 | 5,120 | 5,132 | 4,686 |
| | 四輪車 | 50,378 | 3,623 | 4,056 | 4,293 | 4,528 | 4,215 | 3,881 | 4,137 | 4,269 | 4,455 | 4,547 | 4,345 | 4,029 |
| | 二輪車 | 3,196 | 358 | 320 | 281 | 220 | 201 | 213 | 211 | 220 | 215 | 284 | 349 | 324 |
| | 自転車 | 4,033 | 435 | 726 | 401 | 297 | 244 | 194 | 215 | 261 | 200 | 289 | 438 | 333 |
| 江戸川橋 | 総数 | - | - | - | - | - | - | - | - | - | - | - | - | - |
| | 四輪車 | - | - | - | - | - | - | - | - | - | - | - | - | - |
| | 二輪車 | - | - | - | - | - | - | - | - | - | - | - | - | - |
| | 自転車 | - | - | - | - | - | - | - | - | - | - | - | - | - |
| 小石川五丁目 | 総数 | - | - | - | - | - | - | - | - | - | - | - | - | - |
| | 四輪車 | - | - | - | - | - | - | - | - | - | - | - | - | - |
| | 二輪車 | - | - | - | - | - | - | - | - | - | - | - | - | - |
| | 自転車 | - | - | - | - | - | - | - | - | - | - | - | - | - |
| 上富士前 | 総数 | - | - | - | - | - | - | - | - | - | - | - | - | - |
| | 四輪車 | - | - | - | - | - | - | - | - | - | - | - | - | - |
| | 二輪車 | - | - | - | - | - | - | - | - | - | - | - | - | - |
| | 自転車 | - | - | - | - | - | - | - | - | - | - | - | - | - |

- 注) 1. 調査日 水道橋 平成28年10月13日(木) 本郷三丁目 平成28年10月20日(木)
 2. 調査時間 7時～19時(昼間12時間調査)
 3. 交通量の単位は「台」、数値は交差点流入交通量の合計値。
 4. 本郷三丁目・水道橋と、江戸川橋・小石川五丁目・上富士前はそれぞれ隔年で調査を行っている。
 5. 本郷三丁目は平成26年に調査を行わず。
 6. 上富士前は平成25及び平成27年に調査を行わず。

資料：警視庁「交通量統計表」

153 郵便局数

| 年 度 | 総 数 | 小 石 川 | 本 郷 |
|-----------|-----------|-----------|-----------|
| 平成24年度 | 34 | 15 | 19 |
| 25 | 34 | 15 | 19 |
| 26 | 34 | 15 | 19 |
| 27 | 34 | 15 | 19 |
| 28 | 34 | 15 | 19 |

資料：日本郵便株式会社小石川郵便局、日本郵便株式会社本郷郵便局

154 ポ ス ト 数

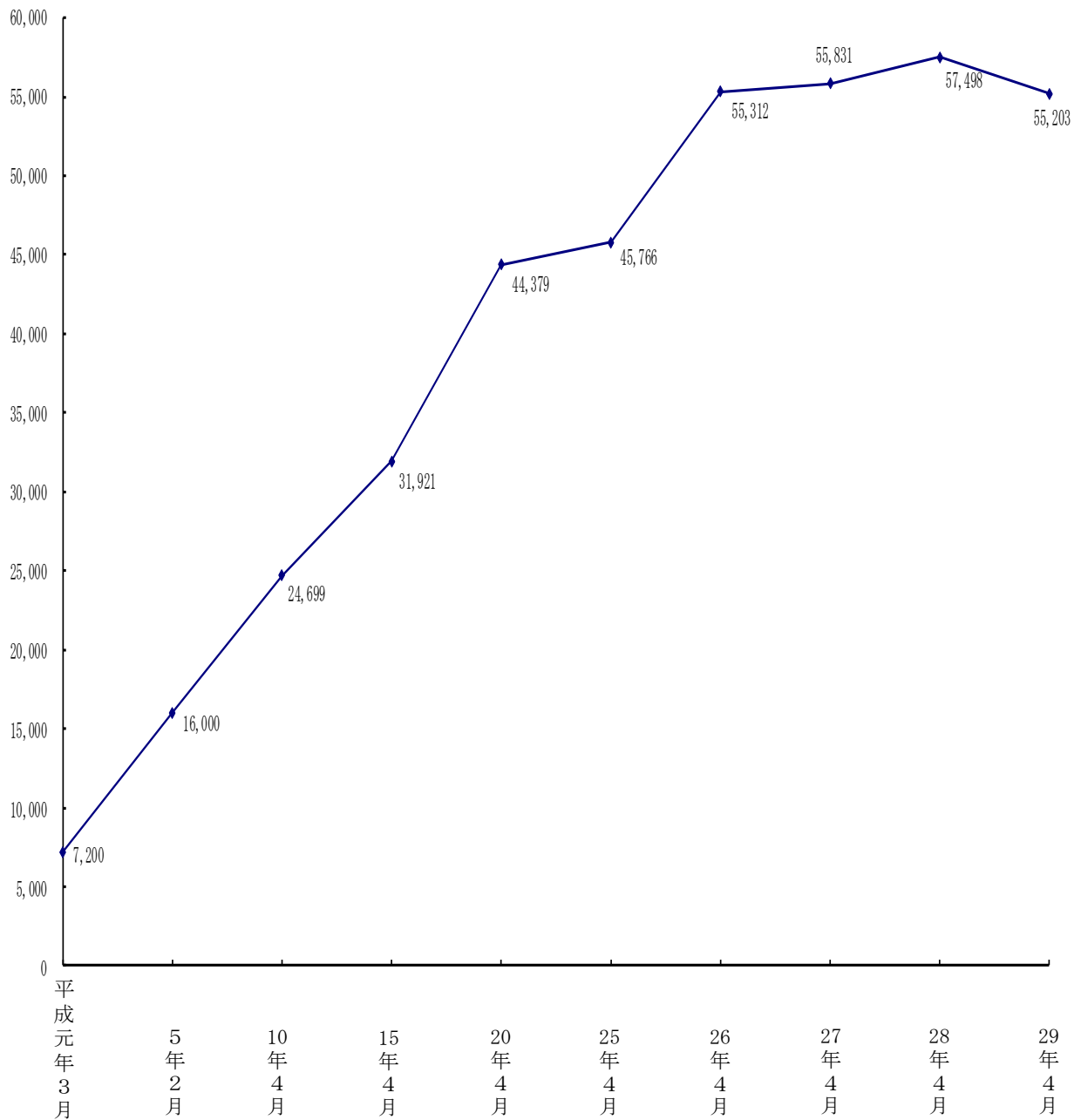
| 年 度 | 総 数 | 小 石 川 | 本 郷 |
|-----------|------------|------------|------------|
| 平成24年度 | 209 | 100 | 109 |
| 25 | 209 | 100 | 109 |
| 26 | 208 | 100 | 108 |
| 27 | 208 | 100 | 108 |
| 28 | 207 | 100 | 107 |

資料：日本郵便株式会社小石川郵便局、日本郵便株式会社本郷郵便局

155 C A T V 事 業 の 状 況

第16図 C A T V加入契約数の推移

(契約数)



注) 1. 昭和63年4月開局

2. 電波障害対策によるCATV視聴可能世帯は、平成25年4月まではCATV加入契約数に含まれていなかったが、アナログ放送終了に伴い、その世帯のうち引き続きCATV視聴を希望する世帯については基本接続契約を結んだため、平成26年4月に契約数が増加した。

資料：企画政策部広報課

156 上水道使用水量

| 年 度 | 総 数 | 口径別料金適用のもの | | 公衆浴場用 | 共 用 |
|-----------|-------------------|-------------------|----------------|----------------|----------------|
| | | 一 般 用 | 公 衆 用 | | |
| | m ³ | m ³ | m ³ | m ³ | m ³ |
| 平成24年度 | 25,881,695 | 25,849,279 | 26,954 | 5,462 | - |
| 25 | 25,893,643 | 25,863,240 | 25,086 | 5,317 | - |
| 26 | 25,665,779 | 25,635,258 | 26,105 | 4,416 | - |
| 27 | 25,762,678 | 25,733,185 | 25,004 | 4,489 | - |
| 28 | 25,747,358 | 25,717,506 | 24,596 | 5,256 | - |

資料：東京都水道局

157 上水道施設及び附属設備

| 年 度 | 給水所数 | 支 所 営業所数 | 配 水 管 | | | 消火栓数 | 制水弁数 | 空気弁数 | 排水弁数 |
|-----------|----------|-------------|------------------|-----------------|------------------|--------------|--------------|------------|------------|
| | | | 総延長 | 配水本管 | 配水小管 | | | | |
| | | | m | m | m | | | | |
| 平成24年度 | 1 | 1 | 314,130.2 | 40,686.1 | 273,444.1 | 1,926 | 4,685 | 257 | 206 |
| 25 | 1 | 1 | 315,278.2 | 40,686.1 | 274,592.1 | 1,927 | 4,727 | 257 | 206 |
| 26 | 1 | 1 | 316,744.9 | 40,680.0 | 276,064.9 | 1,931 | 4,783 | 259 | 207 |
| 27 | 1 | 1 | 318,180.8 | 40,953.9 | 277,226.9 | 1,931 | 4,857 | 260 | 207 |
| 28 | 1 | 1 | 319,121.7 | 40,847.4 | 278,274.3 | 1,933 | 4,897 | 260 | 205 |

資料：東京都水道局

158 下水道施設及び附属設備

| 年 度 | ポンプ 所 数 | 下 水 道 管 きよ | | | マンホール数 | 汚 水 柵 数 |
|-----------|------------|----------------|---------------|----------------|--------------|---------------|
| | | 総延長 | 幹 線 | 枝 線 | | |
| | | m | m | m | 個 | 個 |
| 平成24年度 | 2 | 319,036 | 47,950 | 271,086 | 8,798 | 37,851 |
| 25 | 2 | 319,826 | 47,950 | 271,876 | 8,811 | 38,067 |
| 26 | 2 | 319,952 | 47,950 | 272,002 | 8,808 | 38,182 |
| 27 | 2 | 319,866 | 47,950 | 271,916 | 8,808 | 38,359 |
| 28 | 2 | 319,888 | 47,950 | 271,938 | 8,809 | 38,499 |

資料：東京都下水道局

14 労働・賃金

159 労働相談状況

(1) 労使別・規模別・産業別

(東京都労働相談情報センター池袋事務所管内)

(平成28年度)

| 内 訳 | | | | 件 数 | 構成比 (%) |
|--------------|-------------------|-----|-----|--------------|--------------|
| 各 別 計 | | | | 3,853 | 100.0 |
| 労使別 | 労働者 | 使用者 | その他 | 3,217 | 83.5 |
| | | | | 517 | 13.4 |
| | | | | 119 | 3.1 |
| 規模別 | 30 人 未満 | | | 763 | 19.8 |
| | 30 ～ 99 人 | | | 378 | 9.8 |
| | 100 ～ 299 人 | | | 361 | 9.4 |
| | 300 人以上 | | | 688 | 17.9 |
| | 不明 | | | 1,663 | 43.2 |
| 産業別 | 建設業 | | | 80 | 2.1 |
| | 製造業 | | | 356 | 9.2 |
| | 情報通信業 | | | 229 | 5.9 |
| | 運輸業 | | | 102 | 2.6 |
| | 卸売業、小売業 | | | 279 | 7.2 |
| | 金融業、保険業 | | | 65 | 1.7 |
| | 不動産業、物品賃貸業 | | | 87 | 2.3 |
| | 宿泊業、飲食サービス業 | | | 117 | 3.0 |
| | 教育、学習支援業 | | | 181 | 4.7 |
| | 医療、福祉 | | | 673 | 17.5 |
| | サービス業(他に分類されないもの) | | | 723 | 18.8 |
| | その他 | | | 89 | 2.3 |
| | 不明 | | | 872 | 22.6 |

(2) 内容別(東京都労働相談情報センター池袋事務所管内) (平成28年度)

| 内 訳 | | | | 項目数 | 構成比 (%) |
|------------|--|--|--|--------------|--------------|
| 合 計 | | | | 6,423 | 100.0 |
| 労働組合及び労使関係 | | | | 137 | 2.1 |
| 労働条件 | | | | 4,344 | 67.6 |
| 就業規則 | | | | 85 | 1.3 |
| 労働契約 | | | | 844 | 13.1 |
| 賃金不払い | | | | 479 | 7.5 |
| 賃金その他 | | | | 97 | 1.5 |
| 退職金 | | | | 80 | 1.2 |
| 労働時間 | | | | 132 | 2.1 |
| 休日・休暇 | | | | 317 | 4.9 |
| 休職・復職 | | | | 333 | 5.2 |
| 安全衛生 | | | | 104 | 1.6 |
| 解雇 | | | | 410 | 6.4 |
| 雇止め | | | | 78 | 1.2 |
| 退職 | | | | 702 | 10.9 |
| 配転・出向 | | | | 110 | 1.7 |
| 育児休業 | | | | 40 | 0.6 |
| その他 | | | | 533 | 8.3 |
| 労働福祉 | | | | 685 | 10.7 |
| 人間関係 | | | | 784 | 12.2 |
| その他 | | | | 473 | 7.4 |

資料：東京都労働相談情報センター
池袋事務所

160 労働組合の状況

(1) 年次別(文京区の数値)

(各年6月30日)

| 年次 | 組 合 数 | | | | | | 組 合 員 数 | | | | | |
|-----------|------------|------------|------------|-------------------|------------|------------|---------------|---------------|------------|-------------------|------------|--------------|
| | 総数 | 労組法 | 公 共 企業体 | 地 方 公 営 企業体 | 国 家 公務員 | 地 方 公務員 | 総数 | 労組法 | 公 共 企業体 | 地 方 公 営 企業体 | 国 家 公務員 | 地 方 公務員 |
| 平成25年 | 225 | 214 | - | 5 | 4 | 2 | 51,285 | 49,455 | - | 245 | 358 | 1,227 |
| 26 | 218 | 208 | - | 5 | 3 | 2 | 50,022 | 48,378 | - | 254 | 165 | 1,225 |
| 27 | 204 | 195 | - | 4 | 3 | 2 | 40,811 | 39,262 | - | 155 | 169 | 1,225 |
| 28 | 206 | 197 | - | 4 | 3 | 2 | 39,226 | 37,734 | - | 159 | 166 | 1,167 |
| 29 | 200 | 191 | - | 4 | 3 | 2 | 38,544 | 37,099 | - | 160 | 139 | 1,146 |

(2) 地域別(東京都労働相談情報センター池袋事務所管内)

(平成29年6月30日)

| 区 分 | 総数 | 文京区 | 豊島区 | 北 区 | 荒川区 | 板橋区 | 練馬区 |
|------|----------------|--------|--------|--------|--------|--------|--------|
| 組合数 | 894 | 200 | 195 | 159 | 89 | 148 | 103 |
| 組合員数 | 225,984 | 38,544 | 65,906 | 46,476 | 27,489 | 26,945 | 20,624 |

(3) 規模別(文京区の数値)

(平成29年6月30日)

| 区 分 | 総数 | 企 業 規 模 別 | | | | | | | | |
|------|---------------|-----------|-------------|---------------|---------------|---------------|-----------------|-------------|-------|-------|
| | | 29人以下 | 30人 ~99人 | 100人 ~299人 | 300人 ~499人 | 500人 ~999人 | 1000人 ~4999人 | 5000人 以上 | その他 | 国公営 |
| 組合数 | 200 | 17 | 25 | 39 | 15 | 13 | 44 | 15 | 23 | 9 |
| 組合員数 | 38,544 | 119 | 660 | 2,414 | 1,913 | 2,365 | 18,111 | 5,238 | 6,279 | 1,445 |

注) 「その他」とは、複数の企業にまたがる組合等

(4) 系統別(文京区の数値)

(平成29年6月30日)

| 区 分 | 総数 | 系 統 名 | | | | | | |
|------|---------------|--------|-------|-------|--------------------|--------------|--------|-------|
| | | 連 合 | 全労連 | 全労協 | 左記に加入しない 全国主要組合 | その他の 連合体等 | 無加盟 | 重複加盟 |
| 組合数 | 200 | 56 | 42 | 12 | 35 | 10 | 54 | 9 |
| 組合員数 | 38,544 | 16,185 | 3,680 | 1,606 | 4,371 | 3,778 | 11,375 | 2,451 |

系統名 連 合 = 日本労働組合総連合会

全労連 = 全国労働組合総連合

全労協 = 全国労働組合連絡協議会

注) 1. 「その他の連合体」とは全国主要団体には加入していないが、地方組織に加入しているもの。

2. 重複加盟等により、総数と内訳は一致しない。

160 労働組合の状況(つづき)

(5) 産業分類別(文京区の数値)

(平成29年6月30日)

| 区分 | 総数 | 産 業 | | | | | | | |
|------|--------|--------------------|-------|-------|---------------------------|-------|------------|------------|------------|
| | | 鉱業 採石業 砂利採取業 | 建設業 | 製造業 | 電気・ ガス・ 熱供給・ 水道業 | 情報通信業 | 運輸業 郵便業 | 卸売業 小売業 | 金融業 保険業 |
| 組合数 | 200 | - | 13 | 34 | 5 | 38 | 4 | 14 | 19 |
| 組合員数 | 38,544 | - | 5,898 | 7,607 | 222 | 3,482 | 484 | 1,776 | 5,096 |

(つづき)

| 区分 | 産 業 | | | | | | | | |
|------|---------------|------------------------|--------------------|----------------------|-------------|------------|---------------------------|-------|------|
| | 不動産業 物品賃貸業 | 学術研究 専門・技術 サービス業 | 宿泊業 飲食 サービス業 | 生活関連 サービス業 娯楽業 | 教育 学習支援業 | 医 療 福 祉 | サービス業 (他に分類 されないもの) | 公 務 | 分類不能 |
| 組合数 | 1 | 4 | 7 | 8 | 27 | 6 | 8 | 4 | 8 |
| 組合員数 | 340 | 584 | 609 | 2,943 | 3,782 | 85 | 3,891 | 1,215 | 530 |

注) サービス業は複合サービス事業も含む。

資料：東京都労働相談情報センター池袋事務所

161 賃金・労働時間・雇用及び消費者物価の動き(東京都)

(常雇規模30人以上)

| 区 分 | 平成28年10月 | 11月 | 12月 | 平成29年1月 | 2月 | 3月 | 4月 |
|---------|-----------------|----------------|----------------|----------------|----------------|-----------------|----------------|
| 定期給与 | 100.1 (Δ0.5) | 99.9 (0.0) | 99.8 (0.2) | 99.3 (0.6) | 100.0 (0.5) | 100.4 (Δ0.3) | 101.4 (0.1) |
| 所定外労働時間 | 94.7 (Δ3.8) | 94.7 (Δ5.9) | 92.5 (Δ6.0) | 91.1 (Δ2.3) | 95.6 (Δ1.3) | 99.3 (Δ3.5) | 97.8 (Δ3.6) |
| 常用雇用 | 100.8 (0.8) | 101.0 (0.9) | 101.0 (0.8) | 101.0 (1.1) | 100.4 (0.5) | 100.1 (0.5) | 102.8 (0.9) |
| 消費者物価 | 100.3 (0.1) | 100.3 (0.5) | 99.9 (0.0) | 99.5 (0.1) | 99.4 (Δ0.3) | 99.5 (Δ0.4) | 99.9 (Δ0.1) |

(つづき)

| 区 分 | 5月 | 6月 | 7月 | 8月 | 9月 | 10月 |
|---------|----------------|----------------|----------------|----------------|----------------|-----------------|
| 定期給与 | 99.0 (0.3) | 99.8 (0.4) | 100.7 (1.4) | 99.7 (0.8) | 99.9 (0.2) | 100.5 (0.4) |
| 所定外労働時間 | 90.4 (Δ1.5) | 90.4 (Δ3.8) | 89.6 (Δ1.5) | 85.2 (Δ2.4) | 88.1 (Δ3.2) | 91.9 (Δ3.0) |
| 常用雇用 | 103.2 (1.6) | 103.5 (1.9) | 103.2 (2.1) | 102.6 (1.9) | 102.5 (1.4) | 102.4 (1.6) |
| 消費者物価 | 100.1 (0.1) | 99.9 (0.1) | 99.7 (0.2) | 100.1 (0.5) | 100.1 (0.5) | 100.1 (Δ0.2) |

注) 1. 数値は指数(平成27年平均=100)。

2. 下段の()内の数値は対前年同月比(単位%)を表わす。

3. 指数及び増減率は、ギャップ修正数値により算出した。

4. 消費者物価は東京都区部の数値。

資料：東京都総務局「東京都の賃金・労働時間及び雇用の動き」(平成29年10月分)、東京都総務局「東京の物価」

162 常用労働者の1人平均月間現金給与額・労働時間数（東京都）

(1) 月間現金給与額

(常雇規模30人以上)

(単位：円)

| 産 業 | 現金給与総額 | | | 定期給与 | | | 特別給与 | | |
|---------------------------|----------------|----------------|----------------|----------------|----------------|----------------|---------------|---------------|---------------|
| | 計 | 男 | 女 | 計 | 男 | 女 | 計 | 男 | 女 |
| 調 査 産 業 計 | 379,059 | 451,324 | 268,562 | 360,864 | 429,164 | 256,429 | 18,195 | 22,160 | 12,133 |
| 建 設 業 | 455,321 | 474,897 | 318,008 | 438,779 | 457,791 | 305,420 | 16,542 | 17,106 | 12,588 |
| 製 造 業 | 447,460 | 503,005 | 302,671 | 422,409 | 474,534 | 286,534 | 25,051 | 28,471 | 16,137 |
| 電気・ガス・熱供給・水道業 | 491,386 | 504,439 | 433,639 | 483,605 | 496,863 | 424,951 | 7,781 | 7,576 | 8,688 |
| 情 報 通 信 業 | 414,304 | 444,645 | 322,399 | 409,612 | 439,759 | 318,296 | 4,692 | 4,886 | 4,103 |
| 運 輸 業、郵 便 業 | 430,360 | 466,616 | 305,679 | 401,972 | 434,255 | 290,955 | 28,388 | 32,361 | 14,724 |
| 卸 売 業、小 売 業 | 374,959 | 460,103 | 254,053 | 356,982 | 439,406 | 239,938 | 17,977 | 20,697 | 14,115 |
| 金 融 業、保 険 業 | 503,374 | 656,694 | 324,668 | 492,708 | 642,070 | 318,616 | 10,666 | 14,624 | 6,052 |
| 不 動 産 業、物 品 賃 貸 業 | 385,806 | 460,417 | 254,029 | 375,881 | 448,611 | 247,425 | 9,925 | 11,806 | 6,604 |
| 学術研究・専門・技術サービス業 | 520,530 | 581,891 | 369,630 | 430,367 | 479,341 | 309,928 | 90,163 | 102,550 | 59,702 |
| 宿泊業、飲食サービス業 | 161,949 | 211,382 | 124,031 | 155,583 | 202,306 | 119,743 | 6,366 | 9,076 | 4,288 |
| 生活関連サービス業、娯楽業 | 221,711 | 273,322 | 188,103 | 215,097 | 265,692 | 182,151 | 6,614 | 7,630 | 5,952 |
| 教 育、学 習 支 援 業 | 362,956 | 423,191 | 302,081 | 346,575 | 404,581 | 287,953 | 16,381 | 18,610 | 14,128 |
| 医 療、福 祉 | 317,299 | 397,934 | 286,751 | 301,132 | 378,924 | 271,661 | 16,167 | 19,010 | 15,090 |
| 複 合 サ ー ビ ス 事 業 | 387,687 | 451,723 | 281,838 | 358,944 | 416,101 | 264,467 | 28,743 | 35,622 | 17,371 |
| サ ー ビ ス 業 (他に分類されないもの) | 265,743 | 309,215 | 215,926 | 261,313 | 303,977 | 212,422 | 4,430 | 5,238 | 3,504 |

(2) 月間労働時間数

(常雇規模30人以上)

(単位：時間)

| 産 業 | 総実労働時間 | | | 所定内労働時間 | | | 所定外労働時間 | | |
|---------------------------|--------------|--------------|--------------|--------------|--------------|--------------|-------------|-------------|------------|
| | 計 | 男 | 女 | 計 | 男 | 女 | 計 | 男 | 女 |
| 調 査 産 業 計 | 148.1 | 158.7 | 131.6 | 135.7 | 143.5 | 123.6 | 12.4 | 15.2 | 8.0 |
| 建 設 業 | 188.1 | 190.9 | 168.9 | 163.1 | 164.4 | 154.3 | 25.0 | 26.5 | 14.6 |
| 製 造 業 | 159.6 | 164.9 | 146.0 | 146.7 | 150.7 | 136.5 | 12.9 | 14.2 | 9.5 |
| 電気・ガス・熱供給・水道業 | 167.4 | 169.2 | 159.5 | 153.5 | 154.9 | 147.6 | 13.9 | 14.3 | 11.9 |
| 情 報 通 信 業 | 161.6 | 165.6 | 149.6 | 143.9 | 146.8 | 135.2 | 17.7 | 18.8 | 14.4 |
| 運 輸 業、郵 便 業 | 162.9 | 167.5 | 147.1 | 145.7 | 148.4 | 136.3 | 17.2 | 19.1 | 10.8 |
| 卸 売 業、小 売 業 | 146.9 | 157.7 | 131.4 | 137.9 | 146.9 | 125.1 | 9.0 | 10.8 | 6.3 |
| 金 融 業、保 険 業 | 155.8 | 167.2 | 142.6 | 136.9 | 143.6 | 129.1 | 18.9 | 23.6 | 13.5 |
| 不 動 産 業、物 品 賃 貸 業 | 152.7 | 163.5 | 133.6 | 139.3 | 148.1 | 123.7 | 13.4 | 15.4 | 9.9 |
| 学術研究・専門・技術サービス業 | 157.0 | 162.2 | 144.2 | 140.9 | 144.8 | 131.2 | 16.1 | 17.4 | 13.0 |
| 宿泊業、飲食サービス業 | 105.6 | 121.0 | 93.8 | 98.5 | 109.5 | 90.0 | 7.1 | 11.5 | 3.8 |
| 生活関連サービス業、娯楽業 | 126.5 | 139.1 | 118.2 | 117.3 | 128.1 | 110.2 | 9.2 | 11.0 | 8.0 |
| 教 育、学 習 支 援 業 | 115.4 | 115.7 | 115.2 | 111.0 | 111.0 | 111.0 | 4.4 | 4.7 | 4.2 |
| 医 療、福 祉 | 131.5 | 142.1 | 127.6 | 126.2 | 135.5 | 122.7 | 5.3 | 6.6 | 4.9 |
| 複 合 サ ー ビ ス 事 業 | 150.9 | 150.8 | 150.8 | 143.0 | 141.0 | 146.1 | 7.9 | 9.8 | 4.7 |
| サ ー ビ ス 業 (他に分類されないもの) | 141.7 | 151.4 | 130.7 | 132.1 | 139.6 | 123.6 | 9.6 | 11.8 | 7.1 |

資料：東京都総務局「東京都の賃金・労働時間及び雇用の動き」（平成29年10月分）

163 名目賃金指数 —現金給与総額— (東京都)

(常雇規模30人以上)

(平成27年平均=100)

| 産 業 | 平成24年 平均 | 25年 平均 | 26年 平均 | 27年 平均 | 28年 平均 | 平成28年 10月 | 11月 | 12月 | 平成29年 1月 | 2月 |
|---------------------------|-------------|-----------|-----------|-----------|-----------|--------------|------|-------|-------------|------|
| 調 査 産 業 計 | 99.6 | 100.0 | 100.3 | 100.0 | 100.1 | 82.1 | 85.9 | 180.4 | 82.2 | 80.6 |
| 対前年同月比 (%) | △ 0.9 | 0.5 | 0.3 | △ 0.4 | 0.2 | △ 1.5 | 0.8 | 0.3 | △ 1.0 | 1.3 |
| 建 設 業 | 99.2 | 98.9 | 97.8 | 100.0 | 100.5 | 83.2 | 98.0 | 164.2 | 78.4 | 84.6 |
| 製 造 業 | 96.4 | 95.0 | 97.4 | 100.0 | 99.5 | 77.3 | 81.4 | 207.8 | 75.7 | 75.5 |
| 電気・ガス・熱供給・水道業 | 106.6 | 101.5 | 98.4 | 100.0 | 106.7 | 86.1 | 84.5 | 215.2 | 85.2 | 84.9 |
| 情 報 通 信 業 | 108.3 | 106.1 | 102.8 | 100.0 | 101.0 | 80.4 | 94.4 | 182.1 | 88.3 | 79.9 |
| 運 輸 業、郵 便 業 | 93.7 | 98.6 | 101.6 | 100.0 | 102.5 | 85.7 | 86.6 | 182.6 | 84.0 | 80.5 |
| 卸 売 業、小 売 業 | 97.2 | 99.4 | 99.8 | 100.0 | 101.0 | 80.6 | 83.7 | 192.0 | 85.4 | 82.7 |
| 金 融 業、保 険 業 | 90.4 | 96.0 | 99.1 | 100.0 | 96.7 | 73.4 | 80.8 | 150.4 | 73.8 | 72.6 |
| 不 動 産 業、物 品 賃 貸 業 | 89.3 | 92.9 | 98.5 | 100.0 | 102.0 | 84.2 | 88.1 | 195.7 | 78.3 | 92.0 |
| 学術研究・専門・技術サービス業 | 106.6 | 99.9 | 98.5 | 100.0 | 103.1 | 88.6 | 84.3 | 182.2 | 78.8 | 84.3 |
| 宿泊業、飲食サービス業 | 117.5 | 109.8 | 104.6 | 100.0 | 102.7 | 92.6 | 90.2 | 141.7 | 87.4 | 90.6 |
| 生活関連サービス業、娯楽業 | 114.9 | 117.9 | 113.3 | 100.0 | 87.2 | 85.4 | 77.7 | 122.1 | 82.4 | 72.9 |
| 教育、学習支援業 | 103.9 | 105.9 | 100.4 | 100.0 | 103.3 | 82.3 | 82.8 | 220.4 | 85.7 | 79.5 |
| 医 療、福 祉 | 104.1 | 102.8 | 101.5 | 100.0 | 95.8 | 84.0 | 78.1 | 166.3 | 78.8 | 82.1 |
| 複 合 サ ー ビ ス 事 業 | 81.0 | 91.7 | 91.0 | 100.0 | 104.7 | 90.1 | 76.1 | 245.5 | 71.8 | 71.7 |
| サ ー ビ ス 業 (他に分類されないもの) | 93.2 | 95.2 | 100.4 | 100.0 | 97.9 | 89.0 | 89.3 | 146.0 | 86.5 | 82.2 |

(つづき)

| 産 業 | 3月 | 4月 | 5月 | 6月 | 7月 | 8月 | 9月 | 10月 | 対前年 同月比 (%) |
|---------------------------|-------|-------|-------|-------|-------|------|------|------|-------------------|
| 調 査 産 業 計 | 89.7 | 85.6 | 87.6 | 156.8 | 111.6 | 81.1 | 82.0 | 82.8 | — |
| 対前年同月比 (%) | 0.6 | 1.8 | 1.5 | △ 0.4 | 0.1 | 0.5 | 0.7 | 0.9 | — |
| 建 設 業 | 89.7 | 85.3 | 93.4 | 152.7 | 127.7 | 90.2 | 81.5 | 85.9 | 3.2 |
| 製 造 業 | 83.2 | 83.6 | 75.3 | 158.6 | 125.2 | 74.7 | 81.7 | 79.1 | 2.3 |
| 電気・ガス・熱供給・水道業 | 86.6 | 113.1 | 82.4 | 191.6 | 85.0 | 84.7 | 90.8 | 86.9 | 0.9 |
| 情 報 通 信 業 | 87.9 | 81.2 | 85.5 | 160.9 | 113.6 | 80.2 | 83.8 | 79.7 | △ 0.9 |
| 運 輸 業、郵 便 業 | 83.8 | 91.1 | 79.1 | 149.3 | 117.4 | 86.3 | 85.3 | 90.1 | 5.1 |
| 卸 売 業、小 売 業 | 100.9 | 90.6 | 83.7 | 168.1 | 121.3 | 82.1 | 82.3 | 83.6 | 3.7 |
| 金 融 業、保 険 業 | 92.8 | 74.9 | 129.7 | 167.4 | 86.4 | 73.2 | 79.3 | 72.7 | △ 1.0 |
| 不 動 産 業、物 品 賃 貸 業 | 87.1 | 102.0 | 84.6 | 171.4 | 113.8 | 82.2 | 84.5 | 82.5 | △ 2.0 |
| 学術研究・専門・技術サービス業 | 83.7 | 88.5 | 79.7 | 166.2 | 102.1 | 84.8 | 77.5 | 92.3 | 4.2 |
| 宿泊業、飲食サービス業 | 94.0 | 94.8 | 90.4 | 113.4 | 117.4 | 88.8 | 89.2 | 89.8 | △ 3.0 |
| 生活関連サービス業、娯楽業 | 76.2 | 80.4 | 75.5 | 100.7 | 91.9 | 81.2 | 74.8 | 79.3 | △ 7.1 |
| 教育、学習支援業 | 86.4 | 84.9 | 80.2 | 172.6 | 105.2 | 78.7 | 80.7 | 83.2 | 1.1 |
| 医 療、福 祉 | 99.1 | 87.0 | 83.4 | 134.7 | 104.0 | 82.1 | 78.8 | 87.0 | 3.6 |
| 複 合 サ ー ビ ス 事 業 | 76.5 | 80.3 | 74.5 | 142.0 | 142.9 | 74.2 | 73.0 | 80.1 | △ 11.1 |
| サ ー ビ ス 業 (他に分類されないもの) | 84.5 | 83.5 | 87.6 | 126.9 | 104.1 | 84.0 | 84.8 | 84.0 | △ 5.6 |

資料：東京都総務局「東京都の賃金、労働時間及び雇用の動き」(平成29年10月分)

164 実質賃金指数 —現金給与総額— (東京都)

(常雇規模30人以上)

(平成27年平均=100)

| 産 業 | 平成24年 平均 | 25年 平均 | 26年 平均 | 27年 平均 | 28年 平均 | 平成28年 10月 | 11月 | 12月 | 平成29年 1月 | 2月 |
|---------------------------|-------------|-----------|-----------|-----------|-----------|--------------|------|-------|-------------|------|
| 調 査 産 業 計 | 103.8 | 104.0 | 101.3 | 100.0 | 100.2 | 81.7 | 85.6 | 180.4 | 82.6 | 81.1 |
| 対 前 年 同 月 比 (%) | △ 0.4 | 0.3 | △ 2.6 | △ 1.4 | 0.4 | △ 1.5 | 0.5 | 0.2 | △ 1.3 | 1.5 |
| 建 設 業 | 103.3 | 102.8 | 98.8 | 100.0 | 100.6 | 82.8 | 97.6 | 164.2 | 78.8 | 85.1 |
| 製 造 業 | 100.4 | 98.8 | 98.4 | 100.0 | 99.6 | 76.9 | 81.1 | 207.8 | 76.1 | 76.0 |
| 電 気・ガ 斯・熱 供 給・水 道 業 | 111.0 | 105.5 | 99.4 | 100.0 | 106.8 | 85.7 | 84.2 | 215.2 | 85.6 | 85.4 |
| 情 報 通 信 業 | 112.8 | 110.3 | 103.8 | 100.0 | 101.1 | 80.0 | 94.0 | 182.1 | 88.7 | 80.4 |
| 運 輸 業、郵 便 業 | 97.6 | 102.5 | 102.6 | 100.0 | 102.6 | 85.3 | 86.3 | 182.6 | 84.4 | 81.0 |
| 卸 売 業、小 売 業 | 101.3 | 103.3 | 100.8 | 100.0 | 101.1 | 80.2 | 83.4 | 192.0 | 85.8 | 83.2 |
| 金 融 業、保 険 業 | 94.2 | 99.8 | 100.1 | 100.0 | 96.8 | 73.0 | 80.5 | 150.4 | 74.2 | 73.0 |
| 不 動 産 業、物 品 賃 貸 業 | 93.0 | 96.6 | 99.5 | 100.0 | 102.1 | 83.8 | 87.7 | 195.7 | 78.7 | 92.6 |
| 学 術 研 究、専 門・技 術 サ ー ビ ス 業 | 111.0 | 103.8 | 99.5 | 100.0 | 103.2 | 88.2 | 84.0 | 182.2 | 79.2 | 84.8 |
| 宿 泊 業、飲 食 サ ー ビ ス 業 | 122.4 | 114.1 | 105.7 | 100.0 | 102.8 | 92.1 | 89.8 | 141.7 | 87.8 | 91.1 |
| 生 活 関 連 サ ー ビ ス 業、娯 楽 業 | 119.7 | 122.6 | 114.4 | 100.0 | 87.3 | 85.0 | 77.4 | 122.1 | 82.8 | 73.3 |
| 教 育、学 習 支 援 業 | 108.2 | 110.1 | 101.4 | 100.0 | 103.4 | 81.9 | 82.5 | 220.4 | 86.1 | 80.0 |
| 医 療、福 祉 | 108.4 | 106.9 | 102.5 | 100.0 | 95.9 | 83.6 | 77.8 | 166.3 | 79.2 | 82.6 |
| 複 合 サ ー ビ ス 事 業 | 84.4 | 95.3 | 91.9 | 100.0 | 104.8 | 89.7 | 75.8 | 245.5 | 72.2 | 72.1 |
| サ ー ビ ス 業 (他に分類されないもの) | 97.1 | 99.0 | 101.4 | 100.0 | 98.0 | 88.6 | 88.9 | 146.0 | 86.9 | 82.7 |

(つづき)

| 産 業 | 3月 | 4月 | 5月 | 6月 | 7月 | 8月 | 9月 | 10月 | 対前年 同月比 (%) |
|---------------------------|-------|-------|-------|-------|-------|-------|------|------|-------------------|
| 調 査 産 業 計 | 90.2 | 85.5 | 87.3 | 156.8 | 111.8 | 80.9 | 81.8 | 82.5 | — |
| 対 前 年 同 月 比 (%) | 1.0 | 1.7 | 1.2 | △ 0.6 | △ 0.3 | △ 0.1 | 0.2 | 1.0 | — |
| 建 設 業 | 90.2 | 85.2 | 93.1 | 152.7 | 128.0 | 90.0 | 81.3 | 85.6 | 3.4 |
| 製 造 業 | 83.6 | 83.5 | 75.1 | 158.6 | 125.5 | 74.6 | 81.5 | 78.8 | 2.5 |
| 電 気・ガ 斯・熱 供 給・水 道 業 | 87.0 | 113.0 | 82.2 | 191.6 | 85.2 | 84.5 | 90.5 | 86.6 | 1.1 |
| 情 報 通 信 業 | 88.3 | 81.1 | 85.2 | 160.9 | 113.8 | 80.0 | 83.5 | 79.4 | △ 0.8 |
| 運 輸 業、郵 便 業 | 84.2 | 91.0 | 78.9 | 149.3 | 117.6 | 86.1 | 85.0 | 89.7 | 5.2 |
| 卸 売 業、小 売 業 | 101.4 | 90.5 | 83.4 | 168.1 | 121.5 | 81.9 | 82.1 | 83.3 | 3.9 |
| 金 融 業、保 険 業 | 93.3 | 74.8 | 129.3 | 167.4 | 86.6 | 73.1 | 79.1 | 72.4 | △ 0.8 |
| 不 動 産 業、物 品 賃 貸 業 | 87.5 | 101.9 | 84.3 | 171.4 | 114.0 | 82.0 | 84.2 | 82.2 | △ 1.9 |
| 学 術 研 究、専 門・技 術 サ ー ビ ス 業 | 84.1 | 88.4 | 79.5 | 166.2 | 102.3 | 84.6 | 77.3 | 91.9 | 4.2 |
| 宿 泊 業、飲 食 サ ー ビ ス 業 | 94.5 | 94.7 | 90.1 | 113.4 | 117.6 | 88.6 | 88.9 | 89.4 | △ 2.9 |
| 生 活 関 連 サ ー ビ ス 業、娯 楽 業 | 76.6 | 80.3 | 75.3 | 100.7 | 92.1 | 81.0 | 74.6 | 79.0 | △ 7.1 |
| 教 育、学 習 支 援 業 | 86.8 | 84.8 | 80.0 | 172.6 | 105.4 | 78.5 | 80.5 | 82.9 | 1.2 |
| 医 療、福 祉 | 99.6 | 86.9 | 83.2 | 134.7 | 104.2 | 81.9 | 78.6 | 86.7 | 3.7 |
| 複 合 サ ー ビ ス 事 業 | 76.9 | 80.2 | 74.3 | 142.0 | 143.2 | 74.1 | 72.8 | 79.8 | △ 11.0 |
| サ ー ビ ス 業 (他に分類されないもの) | 84.9 | 83.4 | 87.3 | 126.9 | 104.3 | 83.8 | 84.5 | 83.7 | △ 5.5 |

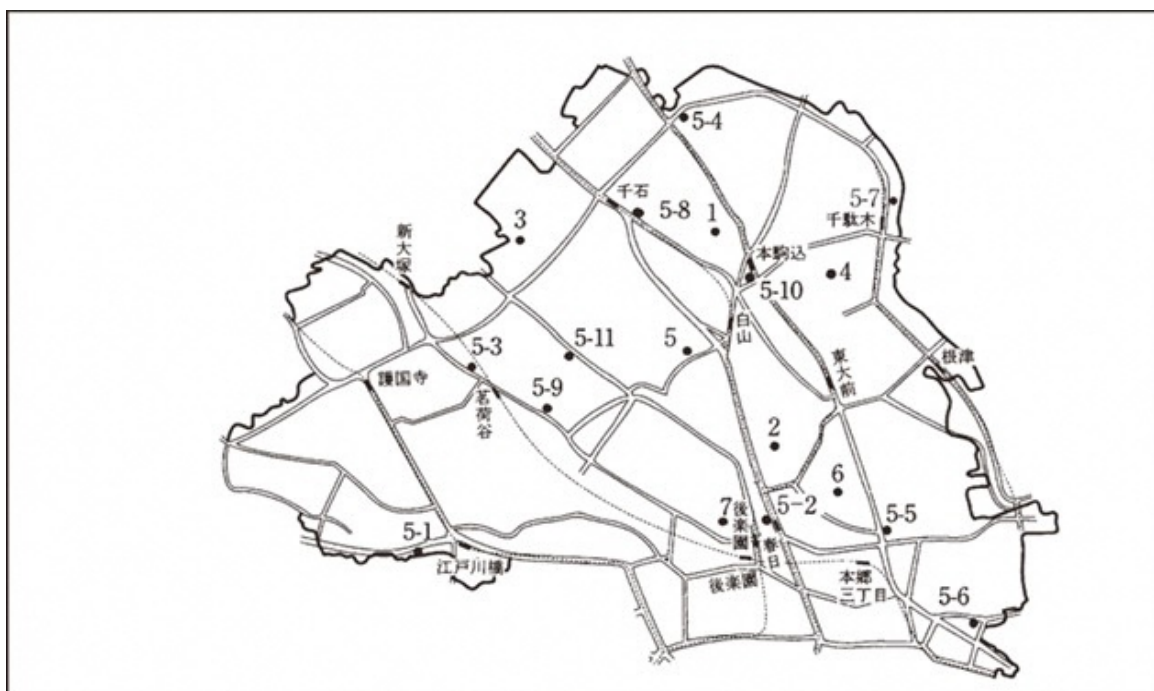
資料：東京都総務局「東京都の賃金、労働時間及び雇用の動き」(平成29年10月分)

15 物 価 ・ 金 融

165 基準地価格

| 基準地番号 | 土地所在地（住居表示） | 最寄り駅からの距離 | 用途地域 |
|-------|-------------|------------|--------------|
| 1 | 本駒込1丁目16番5号 | 本駒込 460m | 第1種中高層住居専用地域 |
| 2 | 西片1丁目11番5号 | 春日 400m | 第1種低層住居専用地域 |
| 3 | 千石3丁目18番6号 | 千石 800m | 第1種中高層住居専用地域 |
| 4 | 千駄木1丁目11番8号 | 千駄木 550m | 第1種中高層住居専用地域 |
| 5 | 白山4丁目28番18号 | 白山 400m | 第1種低層住居専用地域 |
| 6 | 本郷5丁目14番5号 | 本郷三丁目 600m | 第1種住居地域 |
| 7 | 小石川2丁目9番13号 | 後楽園 270m | 第1種中高層住居専用地域 |
| 5-1 | 関口1丁目44番5号 | 江戸川橋 230m | 商業地域 |
| 5-2 | 小石川1丁目3番21号 | 春日 近接 | 商業地域 |
| 5-3 | 大塚3丁目5番2号 | 茗荷谷 270m | 商業地域 |
| 5-4 | 本駒込5丁目4番6号 | 駒込 500m | 商業地域 |
| 5-5 | 本郷4丁目1番3号 | 本郷三丁目 120m | 商業地域 |
| 5-6 | 湯島1丁目11番10号 | 御茶ノ水 450m | 商業地域 |
| 5-7 | 千駄木3丁目40番2号 | 千駄木 近接 | 商業地域 |
| 5-8 | 本駒込2丁目9番5号 | 千石 130m | 近隣商業地域 |
| 5-9 | 小石川5丁目3番4号 | 茗荷谷 220m | 商業地域 |
| 5-10 | 本駒込1丁目1番28号 | 白山 180m | 商業地域 |
| 5-11 | 小石川5丁目31番8号 | 茗荷谷 530m | 準工業地域 |

第17図 基準地価格の土地所在地



165 基準地価格(つづき)

(つづき)

(各年7月1日)

| 基準地 番 号 | 土地所在地(住居表示) | 平成25年 (千円/㎡) | 平成26年 (千円/㎡) | 平成27年 (千円/㎡) | 平成28年 (千円/㎡) | 平成29年 (千円/㎡) |
|------------|--------------|-----------------|-----------------|-----------------|-----------------|-----------------|
| 1 | 本駒込1丁目16番5号 | 714 | 730 | 755 | 778 | 820 |
| 2 | 西 片1丁目11番5号 | 882 | 901 | 920 | 938 | 980 |
| 3 | 千 石3丁目18番6号 | 652 | 664 | 677 | 693 | 731 |
| 4 | 千駄木1丁目11番8号 | 718 | 734 | 760 | 787 | 830 |
| 5 | 白 山4丁目28番18号 | 678 | 695 | 720 | 747 | 789 |
| 6 | 本 郷5丁目14番5号 | (選定替) | 700 | 724 | 748 | 788 |
| 7 | 小石川2丁目9番13号 | 769 | 788 | 810 | 833 | 867 |
| 5-1 | 関 口1丁目44番5号 | 915 | 947 | 993 | 1,040 | 1,100 |
| 5-2 | 小石川1丁目3番21号 | 1,590 | 1,670 | 1,760 | 1,850 | 1,990 |
| 5-3 | 大 塚3丁目5番2号 | 970 | 1,010 | 1,070 | 1,120 | 1,190 |
| 5-4 | 本駒込5丁目4番6号 | 930 | 967 | 1,020 | 1,070 | 1,150 |
| 5-5 | 本 郷4丁目1番3号 | 1,500 | 1,570 | 1,660 | 1,750 | 1,880 |
| 5-6 | 湯 島1丁目11番10号 | 1,130 | 1,180 | 1,240 | 1,300 | 1,400 |
| 5-7 | 千駄木3丁目40番2号 | 890 | 930 | 990 | 1,040 | 1,120 |
| 5-8 | 本駒込2丁目9番5号 | 740 | 762 | 798 | 836 | 888 |
| 5-9 | 小石川5丁目3番4号 | 1,160 | 1,210 | 1,280 | 1,340 | 1,430 |
| 5-10 | 本駒込1丁目1番28号 | (選定替) | (選定替) | (選定替) | 1,120 | 1,190 |
| 5-11 | 小石川5丁目31番8号 | 648 | 670 | 707 | 741 | 799 |

資料：都市計画部都市計画課

166 東京都区部の消費者物価中分類指数

(1) 基本分類

(平成27年=100)

| 年次 | 総合 | 食料 | | | | | | | | | | | |
|-----------|-------------|--------------|--------------|--------------|--------------|--------------|--------------|--------------|--------------|--------------|--------------|--------------|-------------|
| | | | 穀類 | 魚介類 | 肉類 | 乳卵類 | 野菜・海藻 | 果物 | 油脂・調味料 | 菓子類 | 調理食品 | 飲料 | 酒類 |
| ウエイト | 10000 | 2496 | 177 | 191 | 203 | 112 | 294 | 103 | 97 | 212 | 298 | 130 | 110 |
| 平成23年 | 97.5 | 95.4 | 100.5 | 91.2 | 89.9 | 97.6 | 94.4 | 89.4 | 100.2 | 94.3 | 95.1 | 103.4 | 102.8 |
| 24 | 97.0 | 94.7 | 102.3 | 90.1 | 88.5 | 94.2 | 93.3 | 90.2 | 97.3 | 93.1 | 95.5 | 101.5 | 100.1 |
| 25 | 97.1 | 94.4 | 101.4 | 89.0 | 89.6 | 93.4 | 94.0 | 89.7 | 96.8 | 92.8 | 94.4 | 99.0 | 98.8 |
| 26 | 99.3 | 97.5 | 100.5 | 97.5 | 95.4 | 97.6 | 95.7 | 93.9 | 99.5 | 96.3 | 97.8 | 99.4 | 100.4 |
| 27 | 100.0 | 100.0 | 100.0 | 100.0 | 100.0 | 100.0 | 100.0 | 100.0 | 100.0 | 100.0 | 100.0 | 100.0 | 100.0 |
| 28 | 99.8 | 101.5 | 101.7 | 101.7 | 101.5 | 100.1 | 102.6 | 106.0 | 101.1 | 101.9 | 101.3 | 100.3 | 99.9 |

(つづき)

| 年次 | | | | | | | | | | | | | |
|-----------|--------------|-------------|-------------|-----------------|-------------|-------------|-------------|-------------|--------------|-----------------|-------------|-------------|-------------|
| | 外食 | 住居 | 家賃 | 設備 修繕・ 維持 | 光熱・ 水道 | 電気代 | ガス代 | 他の 光熱 | 上下 水道料 | 家具・ 家事 用品 | 家庭用 耐久財 | 室内 装備品 | 寝具類 |
| ウエイト | 570 | 2595 | 2348 | 247 | 625 | 290 | 188 | 5 | 142 | 302 | 93 | 24 | 23 |
| 平成23年 | 95.2 | 101.7 | 102.1 | 97.4 | 86.7 | 79.5 | 90.4 | 104.1 | 97.2 | 104.8 | 122.9 | 103.8 | 97.3 |
| 24 | 95.1 | 101.0 | 101.4 | 96.6 | 92.1 | 87.4 | 95.8 | 107.5 | 97.2 | 98.8 | 100.8 | 103.1 | 97.8 |
| 25 | 95.5 | 100.4 | 100.9 | 96.3 | 97.4 | 96.1 | 99.1 | 115.7 | 97.2 | 96.3 | 93.6 | 99.7 | 96.4 |
| 26 | 97.9 | 100.3 | 100.4 | 98.8 | 102.7 | 103.1 | 104.2 | 121.0 | 99.1 | 99.5 | 99.6 | 98.4 | 99.4 |
| 27 | 100.0 | 100.0 | 100.0 | 100.0 | 100.0 | 100.0 | 100.0 | 100.0 | 100.0 | 100.0 | 100.0 | 100.0 | 100.0 |
| 28 | 100.9 | 99.7 | 99.8 | 98.8 | 89.8 | 88.6 | 84.0 | 84.2 | 100.0 | 100.0 | 99.4 | 98.9 | 99.9 |

(つづき)

| 年次 | | | | | | | | | | | | | |
|-----------|--------------|-------------|-------------|--------------|--------------|----------------------|--------------|--------------|------------------|--------------|--------------------------|-------------------|------------------|
| | 家事 雑貨 | 家事用 消耗品 | 家事 サービス | 被服及 び履物 | 衣料 | シャツ・ セーター・ 下着類 | 履物類 | 他の 被服類 | 被服 関連 サービス | 保健 医療 | 医薬品・ 健康保 持用撰 取品 | 保健医 療用品 ・器具 | 保健 医療 サービス |
| ウエイト | 66 | 71 | 25 | 463 | 215 | 123 | 60 | 36 | 29 | 420 | 108 | 60 | 252 |
| 平成23年 | 96.7 | 99.7 | 99.7 | 98.0 | 97.5 | 99.1 | 100.2 | 95.5 | 96.2 | 98.9 | 100.3 | 100.4 | 97.9 |
| 24 | 97.8 | 96.6 | 99.7 | 97.8 | 97.0 | 98.5 | 101.4 | 95.2 | 96.6 | 98.6 | 98.3 | 99.9 | 98.4 |
| 25 | 97.2 | 95.9 | 99.6 | 97.4 | 97.1 | 97.3 | 100.9 | 94.6 | 96.6 | 98.0 | 97.2 | 97.5 | 98.5 |
| 26 | 99.5 | 99.4 | 100.3 | 99.1 | 99.2 | 99.5 | 99.4 | 96.7 | 99.1 | 98.8 | 98.3 | 98.6 | 99.1 |
| 27 | 100.0 | 100.0 | 100.0 | 100.0 | 100.0 | 100.0 | 100.0 | 100.0 | 100.0 | 100.0 | 100.0 | 100.0 | 100.0 |
| 28 | 102.9 | 98.5 | 99.6 | 100.7 | 100.0 | 100.4 | 104.2 | 100.6 | 100.5 | 100.9 | 99.6 | 101.6 | 101.4 |

166 東京都区部の消費者物価中分類指数 (つづき)

(つづき)

| 年次 | 交通・通信 | | | | 教育 | | | | 教養娯楽 | | | | |
|-----------|-------------|-------------|-------------|-------------|--------------|--------------|--------------|--------------|--------------|--------------|--------------|--------------|--------------|
| | 交通・通信 | 交通 | 自動車等関係費 | 通信 | 教育 | 授業料等 | 教科書・学習参考教材 | 補習教育 | 教養娯楽 | 教養娯楽用耐久財 | 教養娯楽用品 | 書籍・他の印刷物 | 教養娯楽サービス |
| ウエイト | 1038 | 293 | 402 | 342 | 494 | 385 | 7 | 102 | 1045 | 60 | 182 | 122 | 681 |
| 平成23年 | 97.8 | 94.6 | 98.4 | 100.4 | 96.2 | 97.1 | 92.7 | 94.8 | 98.1 | 115.3 | 98.0 | 95.5 | 96.3 |
| 24 | 97.7 | 94.4 | 99.0 | 99.4 | 96.4 | 97.4 | 94.3 | 94.9 | 95.5 | 95.7 | 95.6 | 96.1 | 95.4 |
| 25 | 98.1 | 94.3 | 101.1 | 98.5 | 96.7 | 97.6 | 96.7 | 95.1 | 94.6 | 90.1 | 94.0 | 96.3 | 95.0 |
| 26 | 100.5 | 98.0 | 103.3 | 99.7 | 98.8 | 98.9 | 98.8 | 98.9 | 98.2 | 95.7 | 98.5 | 98.7 | 98.3 |
| 27 | 100.0 | 100.0 | 100.0 | 100.0 | 100.0 | 100.0 | 100.0 | 100.0 | 100.0 | 100.0 | 100.0 | 100.0 | 100.0 |
| 28 | 98.8 | 99.7 | 98.0 | 99.0 | 100.9 | 100.8 | 100.4 | 101.0 | 101.5 | 101.3 | 101.7 | 100.3 | 101.7 |

(つづき)

| 年次 | 諸雑費 | 身の回り用品 | | | | | エネルギー | 教育関係費 | 教養娯楽関係費 | 情報通信関係費 |
|-----------|--------------|--------------|-------------|--------------|--------------|--------------|-------------|--------------|--------------|-------------|
| | | 理美容サービス | 理美容用品 | 身の回り用品 | たばこ | 他の諸雑費 | | | | |
| ウエイト | 522 | 119 | 139 | 84 | 31 | 149 | 550 | 565 | 1198 | 397 |
| 平成23年 | 95.0 | 97.2 | 98.6 | 88.0 | 95.9 | 94.3 | 86.8 | 96.2 | 98.0 | 99.5 |
| 24 | 94.4 | 97.0 | 96.7 | 87.5 | 95.9 | 94.3 | 92.9 | 96.5 | 95.7 | 98.9 |
| 25 | 95.3 | 97.1 | 96.1 | 90.7 | 95.9 | 95.8 | 99.5 | 96.8 | 94.9 | 98.4 |
| 26 | 98.9 | 99.1 | 97.9 | 97.5 | 99.0 | 100.5 | 105.8 | 98.8 | 98.2 | 100.0 |
| 27 | 100.0 | 100.0 | 100.0 | 100.0 | 100.0 | 100.0 | 100.0 | 100.0 | 100.0 | 100.0 |
| 28 | 100.7 | 100.9 | 99.5 | 100.0 | 101.2 | 101.8 | 86.8 | 101.0 | 101.2 | 99.2 |

資料：総務省統計局「消費者物価指数年報」

(2) 財・サービス分類

(平成27年=100)

| 年次 | 総合 | 財 | 工業製品 | | | | 出版物 | サービス | 公共サービス | | 一般サービス | 耐久消費財 | 半耐久消費財 | 非耐久消費財 | 公共料金 |
|-----------|-------------|-------------|--------------|--------------|-------------|--------------|--------------|--------------|--------------|-------------|--------------|-------------|-------------|--------|------|
| | | | 農畜産物 | 電気・都市ガス・水道 | 公共サービス | 一般サービス | | | | | | | | | |
| ウエイト | 10000 | 4319 | 678 | 2960 | 552 | 130 | 5681 | 1162 | 4518 | 484 | 709 | 3126 | 1748 | | |
| 平成23年 | 97.5 | 96.0 | 91.6 | 99.3 | 85.2 | 95.3 | 98.6 | 95.7 | 99.3 | 108.9 | 97.2 | 94.1 | 92.2 | | |
| 24 | 97.0 | 95.3 | 91.3 | 97.1 | 91.2 | 96.0 | 98.2 | 95.9 | 98.8 | 98.6 | 96.7 | 94.6 | 94.3 | | |
| 25 | 97.1 | 95.6 | 91.7 | 96.1 | 97.2 | 96.4 | 98.1 | 96.3 | 98.6 | 94.4 | 96.5 | 95.5 | 96.6 | | |
| 26 | 99.3 | 99.1 | 96.1 | 99.0 | 102.9 | 98.7 | 99.4 | 98.8 | 99.5 | 97.9 | 98.9 | 99.3 | 100.2 | | |
| 27 | 100.0 | 100.0 | 100.0 | 100.0 | 100.0 | 100.0 | 100.0 | 100.0 | 100.0 | 100.0 | 100.0 | 100.0 | 100.0 | | |
| 28 | 99.8 | 99.2 | 103.0 | 100.3 | 88.6 | 100.3 | 100.3 | 100.3 | 100.3 | 99.8 | 101.0 | 98.7 | 96.6 | | |

資料：総務省統計局「消費者物価指数年報」

167 商 工 融 資 状 況

(1) 中小企業資金融資(総計) (各年度末)

| 年 度 | 貸 付 | | 融 資 残 高 | | 利子補給額 |
|-----------|------------|------------------|--------------|-------------------|----------------|
| | 件 数 | 金 額 | 件 数 | 金 額 | |
| | | 千円 | | 千円 | 千円 |
| 平成24年度 | 792 | 5,440,440 | 5,124 | 21,202,772 | 410,016 |
| 25 | 677 | 4,486,281 | 4,569 | 18,143,393 | 341,207 |
| 26 | 435 | 2,914,540 | 4,100 | 14,877,287 | 273,539 |
| 27 | 533 | 3,553,278 | 3,575 | 11,987,050 | 215,522 |
| 28 | 474 | 3,313,840 | 3,148 | 10,699,250 | 170,161 |

(2) 中小企業資金融資(主な内訳)

ア 一般資金

(各年度末)

| 年 度 | 貸 付 | | 融 資 残 高 | | 利子補給額 | 融 資 限 度 額 | |
|-----------|-----------|----------------|------------|----------------|--------------|----------------------------------|----------------------------------|
| | 件 数 | 金 額 | 件 数 | 金 額 | | 運 転 資 金 | 設 備 資 金 |
| | | 千円 | | 千円 | 千円 | 千円 | 千円 |
| 平成24年度 | 56 | 387,900 | 233 | 852,590 | 2,135 | 12,000 (15,000) | 18,000 (20,000) |
| 25 | 48 | 315,820 | 187 | 780,034 | 2,208 | 12,000 (15,000) | 18,000 (20,000) |
| 26 | 46 | 341,100 | 178 | 787,504 | 2,072 | 12,000 (15,000) | 18,000 (20,000) |
| 27 | 36 | 297,850 | 150 | 668,642 | 2,011 | 12,000 (15,000) | 18,000 (20,000) |
| 28 | 34 | 267,300 | 153 | 688,561 | 1,787 | 12,000 (15,000) | 18,000 (20,000) |

注) () は、代表者が区民の場合。

イ 小規模企業資金

(各年度末)

| 年 度 | 貸 付 | | 融 資 残 高 | | 利子補給額 | 融 資 限 度 額 | |
|-----------|------------|----------------|------------|------------------|---------------|--------------|----------------|
| | 件 数 | 金 額 | 件 数 | 金 額 | | 千円 | 千円 |
| | | 千円 | | 千円 | 千円 | 千円 | 千円 |
| 平成24年度 | 154 | 583,380 | 542 | 1,134,509 | 14,829 | 6,000 | (7,500) |
| 25 | 179 | 699,211 | 532 | 1,273,272 | 14,982 | 6,000 | (7,500) |
| 26 | 119 | 450,660 | 521 | 1,158,968 | 14,487 | 6,000 | (7,500) |
| 27 | 153 | 646,080 | 523 | 1,128,817 | 13,611 | 6,000 | (7,500) |
| 28 | 108 | 443,200 | 497 | 1,095,883 | 12,416 | 6,000 | (7,500) |

注) () は、代表者が区民の場合。

167 商工融資状況(つづき)

ウ 緊急経済対策資金

(各年度末)

| 年 度 | 貸 付 | | 融 資 残 高 | | 利子補給額 | 融 資 限 度 額 | |
|-----------|------------|------------------|--------------|------------------|----------------|---------------|-----------------|
| | 件 数 | 金 額 | 件 数 | 金 額 | | 千円 | 千円 |
| | | 千円 | | 千円 | 千円 | 千円 | 千円 |
| 平成24年度 | 437 | 3,317,800 | 3,787 | 17,166,374 | 363,413 | 10,000 | (12,000) |
| 25 | 298 | 2,263,720 | 3,333 | 13,616,875 | 296,550 | 10,000 | (12,000) |
| 26 | 170 | 1,465,000 | 2,883 | 10,594,446 | 229,963 | 10,000 | (12,000) |
| 27 | 214 | 1,674,760 | 2,404 | 7,806,145 | 176,144 | 10,000 | (12,000) |
| 28 | 215 | 1,828,800 | 2,008 | 6,594,677 | 132,804 | 10,000 | (12,000) |

注) () は、代表者が区民の場合。

エ 短期運転資金

| 年 度 | 貸 付 | | 利子補給額 | 融資限度額 |
|-----------|----------|--------------|-----------|--------------|
| | 件 数 | 金 額 | | |
| | | 千円 | 千円 | 千円 |
| 平成24年度 | 3 | 7,000 | 23 | 3,000 |
| 25 | 8 | 20,000 | 101 | 3,000 |
| 26 | 4 | 11,000 | 69 | 3,000 |
| 27 | 4 | 12,000 | 39 | 3,000 |
| 28 | 3 | 9,000 | 45 | 3,000 |

資料：区民部経済課

168 金融機関の預金額及び貸出額

信用組合

| 年 度 | 本 支 店 数 | 預 金 額 | 貸 出 額 | 預 貸 率 |
|-----------|----------|---------------|--------------|--------------|
| | | 百万円 | 百万円 | % |
| 平成24年度 | 1 | 11,588 | 10,085 | 87.02 |
| 25 | 1 | 10,913 | 9,026 | 82.70 |
| 26 | 1 | 10,741 | 8,183 | 76.18 |
| 27 | 1 | 11,665 | 7,752 | 66.45 |
| 28 | 1 | 11,412 | 7,496 | 65.68 |

注) 預貸率 = $\frac{\text{貸出額}}{\text{預金額}} \times 100$

資料：東京都信用組合協会

169 金 融 機 関 数

| 年 度 | 信用金庫 | 商工組合 中央金庫 | 信用組合 | 労働金庫 |
|-----------|------|--------------|------|------|
| 平成 24 年 度 | 9 | - | 1 | 1 |
| 25 | 9 | - | 1 | 1 |
| 26 | 9 | - | 1 | 1 |
| 27 | 9 | - | 1 | 1 |
| 28 | 9 | - | 1 | 1 |

資料：東京都信用金庫協会、商工組合中央金庫、東京都信用組合協会、中央労働金庫

◎ ホームページのご案内

本書の内容は、文京区のホームページでご覧になれます。
下記URLにアクセスしてください。

<http://www.city.bunkyo.lg.jp/>

平成30年 3月

第50回 文 京 の 統 計

編 集 発 行 文 京 区

区民部 区民課 調査統計係
東京都文京区春日一丁目16番21号
電話 03(5803)1172 (ダイヤルイン)