

第 52 回

# 文京の統計

令和元年

# 凡 例

1 本書は、庁内各課・他の官公庁及び民間団体の提供による資料並びに基幹統計及びその他の統計調査を集録した。

2 統計表の区関係分については、文京区という名称を省略した。

3 統計表中何年とあるのは暦年（1月から12月まで）、何年度とあるのは会計年度（4月から翌年3月まで）の事実を示し、何月何日とあるのはその期日における事実を示す。

4 統計表について注意事項出所等は脚注で示した。

5 統計表中の符号の意味は次のとおりである。

「－」 …………… 皆無または該当数字なし

「…」 …………… 不詳または資料なし

「0または0.0」 …………… 単位未満の数字

「x」 …………… 秘密保持のため公表をひかえたもの  
(秘匿数字)

「※」 …………… 秘匿数字を合算したもの

「△」 …………… 対前回減少または減少比を示す

6 単位未満の数字は四捨五入を原則とした。したがって合計と内訳の計が一致しない場合もある。

7 「住民基本台帳法の一部を改正する法律」（平成21年法律第77号）が平成24年7月9日より施行されたことに伴い、施行日以降は、住民基本台帳人口に外国人住民を含む。

# 総 目 次

|    |                     |     |
|----|---------------------|-----|
| 1  | 土 地 ・ 人 口           | 1 頁 |
| 2  | 事 業 所               | 71  |
| 3  | 商 業                 | 85  |
| 4  | 工 業                 | 101 |
| 5  | 財 政 ・ 税 務           | 107 |
| 6  | 社 会 福 祉 ・ 子 育 て 支 援 | 131 |
| 7  | 衛 生 ・ 環 境           | 153 |
| 8  | 土 木 ・ 建 築           | 169 |
| 9  | 教 育                 | 177 |
| 10 | 選 挙 ・ 職 員           | 195 |
| 11 | 区 関 係 施 設           | 219 |
| 12 | 警 察 ・ 消 防           | 269 |
| 13 | 交 通 ・ 通 信 ・ 水 道     | 281 |
| 14 | 労 働 ・ 賃 金           | 291 |
| 15 | 物 価 ・ 金 融           | 299 |

# 統計表目次

|  |     |  |
|--|-----|--|
| <b>1 土地・人口</b>   |     |  |
| 1 土地・面積  | 6 頁 | (10) 夫の年齢（7区分）、妻の年齢（7区分）<br>別夫婦のみの世帯数 …………… 57 頁     |
| (1) 町丁別  | 6   | (11) 産業（大分類）、年齢（5歳階級）、男女<br>別15歳以上就業者数 …………… 58      |
| (2) 地目別  | 7   | (12) 労働力状態（8区分）、年齢（5歳階級）、<br>男女別15歳以上人口 …………… 60     |
| (3) 地域別  | 7   | (13) 常住地による従業・通学市区町村別15歳<br>以上就業者数及び15歳以上通学者数 …… 62  |
| 2 気象   | 8   | (14) 従業地・通学地による常住市区町村別15歳<br>以上就業者数及び15歳以上通学者数 …… 63 |
| (1) 気温   | 8   | (15) 地域別昼間人口 …………… 64                                |
| (2) 湿度   | 8   | (16) 町丁別昼間人口（推計） …………… 66                            |
| (3) 降水量  | 8   | (17) 昼間人口における産業大分類別15歳以上<br>就業者 …………… 67             |
| (4) 日照時間   | 8   | 5 区別、母の年齢階層別出生数及び合計特殊<br>出生率 …………… 68                |
| 3 住民基本台帳人口   | 9   | 6 人口の予測 …………… 69                                     |
| (1) 人口の推移  | 9   | 7 平均寿命 …………… 69                                      |
| (2) 23区別   | 10  |  |
| (3) 地域活動センター管轄別  | 11  | <b>2 事業所</b>   |
| (4) 異動人口   | 12  | 8 23区別事業所数及び従業者数の推移 …… 73                            |
| (5) 年齢（各歳）別男女別   | 13  | 9 産業分類別事業所数（従業者規模別）及び<br>従業者数 …………… 74               |
| (6) 年齢（3区分）別人口の推移  | 14  | 10 産業（大分類）別・町丁別・事業所数及び<br>従業者数 …………… 78              |
| (7) 町丁別男女別   | 16  | 11 町丁別・従業者規模別事業所数 …………… 82                           |
| (8) 町丁別年齢各歳別   | 18  |  |
| (9) 町丁別人口の推移   | 46  | <b>3 商 業</b>   |
| (10) 外国人住民国籍別人口  | 48  | 12 地域別事業所数・従業者数及び年間商品販<br>売額 …………… 87                |
| 4 国勢調査   | 49  | (1) 総数 …………… 87                                      |
| (1) 人口の推移  | 49  | (2) 卸売業 …………… 88                                     |
| (2) 区市町村別人口・世帯数・面積及び人口<br>密度                             | 50  | (3) 小売業 …………… 89                                     |
| (3) 町丁別世帯と人口   | 52  | 13 産業分類別事業所数（従業者規模別）・<br>及び従業者数…………… 90              |
| (4) 年齢（各歳）、男女別人口   | 54  | 14 産業（小分類）別・町丁別事業所数 …… 92                            |
| (5) 世帯の種類（2区分）、世帯人員（7区分）<br>別世帯数及び世帯人員                   | 55  | 15 産業（小分類）別商店数及び従業者数<br>…………… 100                    |
| (6) 住居の種類・住宅の所有の関係（6区分）<br>別一般世帯数、一般世帯人員及び1世帯当<br>たり人員   | 55  |  |
| (7) 住宅の建て方（8区分）、住宅の所有の<br>関係（6区分）別住宅に住む一般世帯数及<br>び一般世帯人員 | 55  |  |
| (8) 世帯の家族類型（16区分）別一般世帯数、<br>一般世帯人員                       | 56  |  |
| (9) 年齢（5歳階級）、男女別高齢単身者数<br>……………                          | 57  |  |



|   |     |   |
|---|-----|---|
| <b>4 工 業</b>                            |     |   |
| 16 地域別事業所数・従業者数及び製造品出荷額等（従業者数4人以上）      | 103 | 頁 |
| 17 産業（小分類）別事業所数・従業者数及び製造品出荷額等（従業者数4人以上） | 104 |   |
| <b>5 財 政・税 務</b>                        |     |   |
| 18 会計別予算額                               | 109 |   |
| 19 一般会計予算額                              | 110 |   |
| 20 特別会計予算額                              | 112 |   |
| (1) 国民健康保険                              | 112 |   |
| (2) 介護保険                                | 114 |   |
| (3) 後期高齢者医療                             | 116 |   |
| 21 会計別決算額                               | 117 |   |
| 22 一般会計決算額                              | 118 |   |
| 23 特別会計決算額                              | 120 |   |
| (1) 国民健康保険                              | 120 |   |
| (2) 介護保険                                | 122 |   |
| (3) 後期高齢者医療                             | 123 |   |
| 24 一般会計予算及び決算の推移                        | 124 |   |
| 25 区有財産                                 | 125 |   |
| 26 税目別国税徴収決定済額                          | 125 |   |
| 27 税目別都税調定額                             | 126 |   |
| 28 特別区民税納税義務者数及び調定額（現年分）                | 126 |   |
| (1) 納税義務者数                              | 126 |   |
| (2) 調定額                                 | 126 |   |
| 29 特別区税調定額                              | 127 |   |
| 30 特別区税収入額                              | 127 |   |
| 31 軽自動車税課税台数                            | 127 |   |
| 32 23区別個人住民税一人当たり税額及び一世帯当たり税額           | 128 |   |
| <b>6 社会福祉・子育て支援</b>                     |     |   |
| 33 国民健康保険                               | 133 |   |
| (1) 年度別加入者数                             | 133 |   |
| (2) 年度別給付状況                             | 133 |   |
| (3) 資格取得事由別                             | 134 |   |
| (4) 資格喪失事由別                             | 134 | 頁 |
| (5) 特定健康診査・特定保健指導                       | 134 |   |
| (6) 23区別被保険者数及び保険料（現年分）                 | 135 |   |
| (7) 徴収方法別保険料収納状況（現年分）                   | 137 |   |
| 34 後期高齢者医療制度                            | 136 |   |
| (1) 年度別加入者数                             | 136 |   |
| (2) 資格取得事由別被保険者数                        | 136 |   |
| (3) 資格喪失事由別被保険者数                        | 136 |   |
| (4) 年度別給付状況                             | 137 |   |
| (5) 年度別葬祭費支給状況                          | 137 |   |
| (6) 健診事業                                | 137 |   |
| (7) 徴収方法別保険料収納状況（現年分）                   | 137 |   |
| 35 国民年金                                 | 138 |   |
| (1) 抛制被保険者数                             | 138 |   |
| (2) 納付状況                                | 138 |   |
| (3) 保険料免除別                              | 138 |   |
| (4) 福祉年金受給権者数                           | 138 |   |
| (5) 抛制国民年金受給権者数                         | 139 |   |
| 36 介護保険                                 | 139 |   |
| (1) 第1号被保険者数                            | 139 |   |
| (2) 第1号被保険者保険料収納状況（現年分）                 | 139 |   |
| (3) 要介護・要支援認定者数                         | 140 |   |
| (4) 保険給付状況                              | 140 |   |
| 37 23区別保育園の状況                           | 141 |   |
| 38 区立保育園の状況                             | 142 |   |
| 39 区立こども園の状況                            | 142 |   |
| 40 私立保育園の状況                             | 143 |   |
| 41 認証保育所の状況                             | 145 |   |
| 42 子育てひろば利用状況                           | 145 |   |
| 43 児童館利用状況                              | 146 |   |
| 44 育成室の状況                               | 148 |   |
| 45 文京ボランティア支援センター相談状況                   | 149 |   |
| 46 有償各種サービスの利用状況                        | 149 |   |
| (1) 登録者数                                | 149 |   |
| (2) ホームヘルプサービスの利用時間                     | 149 |   |
| (3) その他サービスの利用状況                        | 150 |   |
| 47 敬老金支給状況                              | 150 |   |
| 48 身体障害者手帳所持者数                          | 150 |   |

|                  |                      |     |   |              |                      |     |   |
|------------------|----------------------|-----|---|--------------|----------------------|-----|---|
| 49               | 愛の手帳所持者数             | 150 | 頁 | 70           | 街路灯・保安灯数             | 173 | 頁 |
| 50               | 生活保護の状況              | 151 |   | 71           | 公園・児童遊園及び公衆便所状況      | 173 |   |
|                  | (1) 被保護世帯数及び人員       | 151 |   | 72           | 構造別建築申請件数            | 173 |   |
|                  | (2) 保護の開始・廃止の世帯数及び人員 | 151 |   | 73           | 着工建築物数               | 174 |   |
|                  | (3) 労働状態別被保護世帯数      | 152 |   |              | (1) 構造別              | 174 |   |
|                  | (4) 家族人員別被保護世帯数      | 152 |   |              | (2) 建築主別             | 174 |   |
|                  | (5) 年齢男女別被保護人員       | 152 |   | 74           | 着工新設住宅戸数             | 174 |   |
|                  | (6) 生活保護費支出別         | 152 |   | 75           | 23区別公営賃貸住宅戸数         | 175 |   |
| <b>7 衛 生・環 境</b> |                      |     |   | 76           | 違反建築物取扱件数            | 175 |   |
| 51               | 医療施設数                | 155 |   | <b>9 教 育</b> |                      |     |   |
|                  | (1) 年次別              | 155 |   | 77           | 学校数                  | 180 |   |
|                  | (2) 町丁別              | 155 |   | 78           | 区立幼稚園                | 180 |   |
| 52               | 診療科目数                | 156 |   |              | (1) 園数・学級数・園児数及び教員数  | 180 |   |
| 53               | 妊産婦健康診査実施状況          | 158 |   |              | (2) 幼稚園別園児数及び教員数     | 180 |   |
| 54               | 乳幼児健康診査実施状況          | 158 |   | 79           | 区立小学校                | 181 |   |
| 55               | がん検診実施状況             | 158 |   |              | (1) 学校数・学級数・児童数及び教員数 | 181 |   |
| 56               | 一類・二類・三類感染症届出受理件数    | 159 |   |              | (2) 学級数別学校数(通常学級)    | 181 |   |
| 57               | 結核新規登録患者数            | 160 |   |              | (3) 特別支援学級児童数        | 181 |   |
| 58               | 主要死因別死亡者数            | 160 |   |              | (4) 学校別児童数及び教員数      | 182 |   |
| 59               | 環境・食品衛生関係施設数         | 161 |   |              | (5) 年次別学年別児童数        | 183 |   |
|                  | (1) 年度別              | 161 |   | 80           | 区立中学校                | 184 |   |
|                  | (2) 町丁別              | 161 |   |              | (1) 学校数・学級数・生徒数及び教員数 | 184 |   |
| 60               | 公害の発生源別苦情受付状況        | 162 |   |              | (2) 学級数別学校数(通常学級)    | 184 |   |
|                  | (1) 種類別              | 162 |   |              | (3) 特別支援学級生徒数        | 184 |   |
|                  | (2) 苦情処理にかかった期間      | 162 |   |              | (4) 学校別生徒数及び教員数      | 185 |   |
| 61               | 特定建設作業届出件数           | 162 |   |              | (5) 年次別学年別生徒数        | 185 |   |
| 62               | ごみの収集状況              | 163 |   | 81           | 公立高等学校               | 186 |   |
| 63               | リサイクル資源の回収状況         | 164 |   | 82           | 私立幼稚園                | 186 |   |
| 64               | 樹木の現況                | 165 |   |              | (1) 設置者別園数           | 186 |   |
| 65               | 街路樹の種類と数             | 167 |   |              | (2) 学級数・園児数及び教員数     | 186 |   |
| <b>8 土 木・建 築</b> |                      |     |   | 83           | 私立小学校                | 187 |   |
| 66               | 用途地域の指定状況            | 171 |   | 84           | 私立中学校                | 187 |   |
| 67               | 橋梁状況                 | 171 |   | 85           | 私立高等学校               | 187 |   |
| 68               | 道路占用・公園使用等許可件数       | 171 |   | 86           | 専修学校                 | 188 |   |
| 69               | 道路状況                 | 172 |   | 87           | 各種学校                 | 188 |   |
|                  | (1) 路線別道路延長及び面積      | 172 |   | 88           | 児童及び生徒の発育平均値         | 189 |   |
|                  | (2) 幅員別道路延長及び面積      | 172 |   |              | (1) 身長               | 189 |   |
|                  |                      |     |   |              | (2) 体重               | 190 |   |
|                  |                      |     |   | 89           | 区立中学校卒業後の状況          | 191 |   |

|    |               |     |   |
|----|---------------|-----|---|
| 90 | 区立中学校進学者の進学状況 | 191 | 頁 |
| 91 | 区立学校施設状況      | 192 |   |
|    | (1) 小学校       | 192 |   |
|    | (2) 中学校       | 192 |   |
|    | (3) 幼稚園       | 193 |   |
|    | (4) 校外施設      | 193 |   |

## 10 選挙・職員

|    |                     |     |  |
|----|---------------------|-----|--|
| 92 | 選挙人名簿登録者数           | 198 |  |
|    | (1) 年次別             | 198 |  |
|    | (2) 投票区別            | 198 |  |
|    | (3) 町丁別             | 199 |  |
|    | (4) 23区別            | 200 |  |
| 93 | 投票区別有権者数及び投票者数      | 201 |  |
|    | (1) 衆議院議員選挙         | 201 |  |
|    | (2) 参議院議員選挙         | 202 |  |
|    | (3) 都議会議員選挙         | 203 |  |
|    | (4) 都知事選挙           | 204 |  |
|    | (5) 区議会議員選挙及び区長選挙   | 205 |  |
| 94 | 各選挙投票結果状況           | 206 |  |
|    | (1) 衆議院（小選挙区選出）議員選挙 | 206 |  |
|    | (2) 衆議院（比例代表選出）議員選挙 | 206 |  |
|    | (3) 参議院（東京都選出）議員選挙  | 207 |  |
|    | (4) 参議院（比例代表選出）議員選挙 | 207 |  |
|    | (5) 都議会議員選挙         | 208 |  |
|    | (6) 都知事選挙           | 208 |  |
|    | (7) 区議会議員選挙         | 209 |  |
|    | (8) 区長選挙            | 209 |  |
| 95 | 党派別得票数              | 210 |  |
|    | (1) 衆議院（小選挙区選出）議員選挙 | 210 |  |
|    | (2) 衆議院（比例代表選出）議員選挙 | 210 |  |
|    | (3) 参議院（東京都選出）議員選挙  | 211 |  |
|    | (4) 参議院（比例代表選出）議員選挙 | 211 |  |
|    | (5) 都議会議員選挙         | 212 |  |
|    | (6) 区議会議員選挙         | 212 |  |
|    | (7) 区長選挙            | 212 |  |
| 96 | 都議会議員の状況            | 213 |  |
| 97 | 区議会の状況              | 214 |  |
|    | (1) 年齢別党派別議員数       | 214 |  |
|    | (2) 会議等の開催状況        | 214 |  |

|               |            |     |  |
|---------------|------------|-----|--|
| (3) 請願・陳情受理件数 | 214        | 頁   |  |
| 98            | 職員の状況      | 215 |  |
|               | (1) 年次別    | 215 |  |
|               | (2) 年齢別男女別 | 215 |  |
|               | (3) 組織別    | 216 |  |

## 11 区関係施設

|     |                               |     |  |
|-----|-------------------------------|-----|--|
| 99  | シビックホール（大）利用状況                | 221 |  |
| 100 | シビックホール（小）利用状況                | 223 |  |
| 101 | スカイホール利用状況                    | 224 |  |
| 102 | 区民センター利用状況                    | 225 |  |
|     | (1) 会議室別利用状況                  | 225 |  |
|     | (2) 使用目的別利用状況                 | 226 |  |
| 103 | 税務相談利用状況                      | 226 |  |
| 104 | 法律相談利用状況                      | 227 |  |
| 105 | 交通事故相談利用状況                    | 227 |  |
| 106 | 不動産相談利用状況                     | 227 |  |
| 107 | 勤労福祉会館利用状況                    | 228 |  |
| 108 | 産業とくらしプラザ利用状況                 | 229 |  |
| 109 | 消費者相談利用状況                     | 230 |  |
| 110 | 文京シビックセンター区民会議室利用状況           | 231 |  |
| 111 | 地域活動センター会議室利用状況               | 232 |  |
| 112 | 不忍通りふれあい館利用状況                 | 233 |  |
| 113 | 交流館利用状況                       | 234 |  |
| 114 | 区民会館等利用状況                     | 235 |  |
| 115 | 四季の郷薬師温泉やまびこ荘利用状況             | 236 |  |
| 116 | 男女平等センター利用状況                  | 237 |  |
| 117 | 障害者会館利用状況                     | 237 |  |
| 118 | 動坂福祉会館利用状況                    | 238 |  |
| 119 | 福祉センター利用状況                    | 238 |  |
|     | (1) 老人福祉センター                  | 238 |  |
|     | (2) 地域福祉振興施設                  | 240 |  |
| 120 | シルバーセンター利用状況                  | 242 |  |
| 121 | 福祉作業所利用状況                     | 243 |  |
| 122 | 高齢者あんしん相談センター（地域包括支援センター）利用状況 | 243 |  |
| 123 | 特別養護老人ホーム入所状況                 | 244 |  |
| 124 | 高齢者在宅サービスセンター利用状況             | 245 |  |

|                          |     |   |
|--------------------------|-----|---|
| 125 教育センター利用状況           | 246 | 頁 |
| (1) 開所日数及び利用者数           | 246 |   |
| (2) 事業別                  | 246 |   |
| (3) 乳幼児療育 療育プログラム別実施回数   | 247 |   |
| (4) 学齢期療育 療育プログラム別実施回数   | 247 |   |
| (5) 教育相談 主訴別年間相談延回数      | 247 |   |
| (6) 電話教育相談 主訴別年間相談延回数    | 248 |   |
| (7) いじめ電話相談 年間相談延回数      | 248 |   |
| (8) 児童発達支援（そよかぜ）利用状況     | 249 |   |
| (9) 放課後等デイサービス（ほっこり）利用状況 | 249 |   |
| 126 生涯学習施設利用状況           | 250 |   |
| (1) アカデミー文京              | 250 |   |
| (2) アカデミー向丘              | 251 |   |
| (3) アカデミー湯島              | 251 |   |
| (4) アカデミー音羽              | 252 |   |
| (5) アカデミー千石              | 253 |   |
| (6) アカデミー茗台              | 254 |   |
| 127 文京総合体育館利用状況          | 255 |   |
| (1) 開館日数及び利用者数           | 255 |   |
| (2) 種目別利用人員              | 255 |   |
| 128 文京スポーツセンター利用状況       | 256 |   |
| (1) 開館日数及び利用者数           | 256 |   |
| (2) 種目別利用人員              | 257 |   |
| 129 江戸川橋体育館利用状況          | 258 |   |
| (1) 開館日数及び利用者数           | 258 |   |
| (2) 種目別利用人員              | 258 |   |
| 130 目白台運動公園利用状況          | 259 |   |
| 131 区立図書館利用状況            | 260 |   |
| (1) 月別貸出数                | 260 |   |
| (2) 年度別貸出数               | 262 |   |
| (3) 図書館別蔵書資料数            | 265 |   |
| 132 社会体育施設等利用状況          | 266 |   |
| 133 文京ふるさと歴史館利用状況        | 267 |   |
| 134 森鷗外記念館利用状況           | 267 |   |
| (1) 開館日数及び利用者数           | 267 |   |
| (2) 資料数                  | 268 |   |
| 135 健康センター利用状況           | 268 |   |

## 12 警察・消防

|                       |     |   |
|-----------------------|-----|---|
| 136 交通事故の発生状況         | 271 | 頁 |
| 137 軽犯罪法違反送致件数        | 271 |   |
| 138 保護取扱状況            | 272 |   |
| 139 でい酔者等の保護取扱状況      | 273 |   |
| 140 刑法犯認知件数           | 273 |   |
| 141 犯罪少年（刑法犯）の罪種別検挙人員 | 274 |   |
| 142 不良行為少年の行為別補導人員    | 275 |   |
| 143 火災発生状況            | 276 |   |
| (1) 年次月次別             | 276 |   |
| (2) 町丁別               | 276 |   |
| 144 火災発生原因別件数         | 277 |   |
| 145 消防車両台数            | 278 |   |
| 146 救急活動状況            | 278 |   |
| (1) 事故別出動件数           | 278 |   |
| (2) 事故別搬送人員           | 278 |   |
| 147 水利施設状況            | 279 |   |
| 148 区民交通傷害保険の状況       | 279 |   |
| (1) 加入者数              | 279 |   |
| (2) 保険金支払い件数及び支払金額    | 280 |   |

## 13 交通・通信・水道

|                  |     |  |
|------------------|-----|--|
| 149 コミュニティバス利用状況 | 283 |  |
| (1) 千駄木・駒込ルート    | 283 |  |
| (2) 目白台・小日向ルート   | 283 |  |
| 150 区内地下鉄各駅乗降者人員 | 284 |  |
| (1) 年度別          | 284 |  |
| (2) 1日平均         | 285 |  |
| 151 自動車交通量       | 286 |  |
| (1) 地点別          | 286 |  |
| (2) 時間帯別         | 287 |  |
| 152 郵便局数         | 288 |  |
| 153 ポスト数         | 288 |  |
| 154 C A T V事業の状況 | 288 |  |
| 155 上水道使用水量      | 289 |  |
| 156 上水道施設及び付属設備  | 289 |  |
| 157 下水道施設及び付属設備  | 289 |  |

## 14 労働・賃金

|   |     |   |
|---|-----|---|
| 158 労働相談状況                                | 293 | 頁 |
| (1) 労使別・規模別・産業別（東京都労働相談<br>情報センター池袋事務所管内） | 293 |   |
| (2) 内容別（東京都労働相談情報センター<br>池袋事務所管内）         | 293 |   |
| 159 労働組合の状況                               | 294 |   |
| (1) 年次別（文京区の数値）                           | 294 |   |
| (2) 地域別（東京都労働相談情報センター<br>池袋事務所管内）         | 294 |   |
| (3) 規模別（文京区の数値）                           | 294 |   |
| (4) 系統別（文京区の数値）                           | 294 |   |
| (5) 産業分類別（文京区の数値）                         | 295 |   |
| 160 賃金・労働時間・雇用及び消費者物価の<br>動き（東京都）         | 295 |   |
| 161 常用労働者の1人平均月間現金給与額・<br>労働時間数（東京都）      | 296 |   |
| (1) 月間現金給与額                               | 296 |   |
| (2) 月間労働時間数                               | 296 |   |
| 162 名目賃金指数－現金給与総額－（東京都）                   | 297 |   |
| 163 実質賃金指数－現金給与総額－（東京都）                   | 298 |   |

## 15 物価・金融

|                      |     |
|----------------------|-----|
| 164 基準地価格            | 301 |
| 165 東京都区部の消費者物価中分類指数 | 303 |
| (1) 基本分類             | 303 |
| (2) 財・サービス分類         | 304 |
| 166 商工融資状況           | 305 |
| (1) 中小企業資金融資（総計）     | 305 |
| (2) 中小企業資金融資（主な内訳）   | 305 |
| 167 金融機関の預金額及び貸出額    | 306 |
| 168 金融機関数            | 307 |

## 統計図表目次

|                                |     |   |
|--------------------------------|-----|---|
| 第1図 町丁別人口密度                    | 3   | 頁 |
| 2 年齢別男女別人口                     | 4   |   |
| 3 人口の年齢構成比較                    | 5   |   |
| 4 住民基本台帳人口の推移                  | 15  |   |
| 5 国勢調査人口の推移                    | 49  |   |
| 6 産業大分類による従業者数                 | 77  |   |
| 7 一般会計歳入歳出予算科目別割合              | 109 |   |
| 8 23区の1人当たり住民税負担額              | 129 |   |
| 9 負担区分別の被保険者と給付状況              | 136 |   |
| 10 結核新規登録患者数                   | 160 |   |
| 11 樹木被覆率の推移                    | 165 |   |
| 12 樹種別樹木数（直径50cm以上）            | 166 |   |
| 13 他区との樹木被覆率の比較・他区との<br>緑被率の比較 | 166 |   |
| 14 区立小・中学校児童生徒数                | 179 |   |
| 15 党派別得票率                      | 197 |   |
| 16 基準地価格の土地所在地                 | 301 |   |

# 位 置

文京区は東京都の区に存する区域のうち、やや西北部を占める。面積は約11.29平方キロメートル、周囲は約21キロメートルの地域で、南部は神田川をへだてて千代田区に接し、南西部は新宿区、北西部から西部にかけて豊島区、北部は北区、北東部は荒川区の日暮里、東部は台東区の上野地区、南東の一角は千代田区のいわゆる旧神田に接している。その方位は湯島3丁目の東端を極東とし、極西は目白台2丁目の西端で、その距離は約5キロメートルで、極南は湯島1丁目の南端、極北は本駒込6丁目の北端でその距離は約4キロメートルである。文京区は、下町と呼ばれる沖積低地と、山の手と呼ばれる武蔵野台地の接点に位置し、高度は、後楽1丁目の海拔3.1メートルを最低に、大塚5丁目・6丁目、目白台3丁目、小日向2丁目付近で海拔30メートルを超えている。低地の部分の平均高度は、海拔10メートル以下であり、台地においては、平均高度海拔20～24メートルである。

区役所の位置（資料：国土交通省国土地理院）

埼玉県

東経 139度45分08秒


北緯 35度42分29秒



小売商店  
94.5世帯に1店  
平成26年7月1日



1世帯の有権者数  
1.6人  
令和元年9月1日





1世帯のごみ収集量  
0.4t  
平成30年度




## 世帯の統計

区立小学生 13.2世帯に1人  
区立中学生 58.8世帯に1人  
令和元年5月1日



1世帯の人口  
1.8人  
令和2年1月1日



医師 25.2世帯に1人  
歯科医師 117.5世帯に1人  
平成30年12月31日



病院・診療所  
417世帯に1医院  
令和元年12月31日

1世帯の個人住民税  
423,027円  
平成29年度

区の予算  
1世帯あたり  
825,812円  
平成31年度  
当初一般会計



1世帯の公園面積  
3.20m<sup>2</sup>  
平成31年4月1日





婚姻 6.6組  
(平成30年 5.8組)





交通事故  
(人身事故)  
1.1件  
(平成29年 1.1件)

転入 67.0人  
(平成30年 64.7人)



救急出動 36.7件  
(平成29年 36.0件)



転出 53.9人  
(平成30年 53.5人)

1日の統計



出生 5.6人  
(平成30年 5.8人)

上水道(使用水量)  
7.1万m<sup>3</sup>  
(平成29年 7.1万m<sup>3</sup>)



離婚 1.2組  
(平成30年 1.1組)



火災 0.1件  
(平成29年 0.2件)



死亡 4.6人  
(平成30年 4.5人)



刑法犯 3.5件  
(平成29年 3.7件)



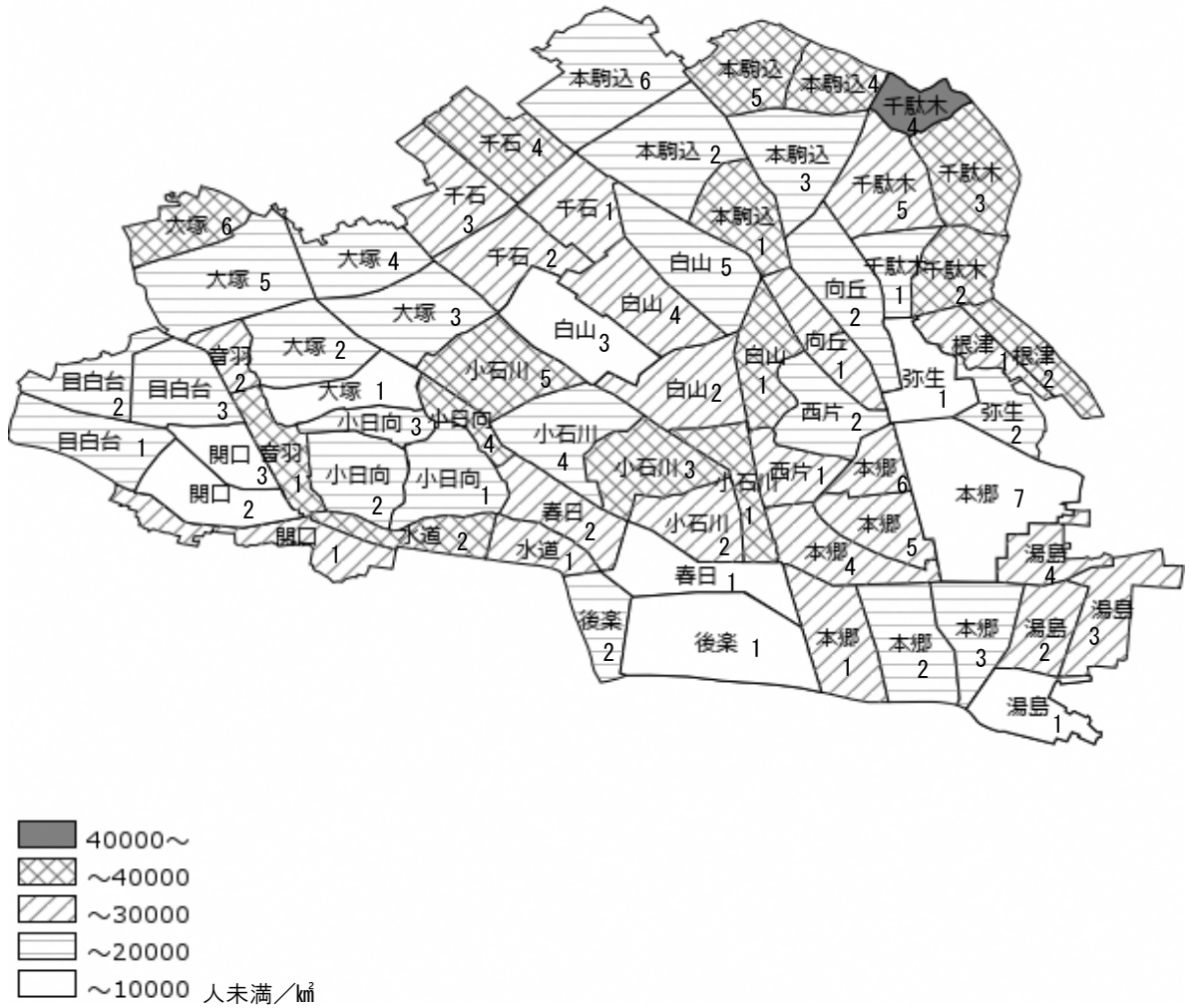


# 1 土地・人口



# 第 1 図 町丁別人口密度

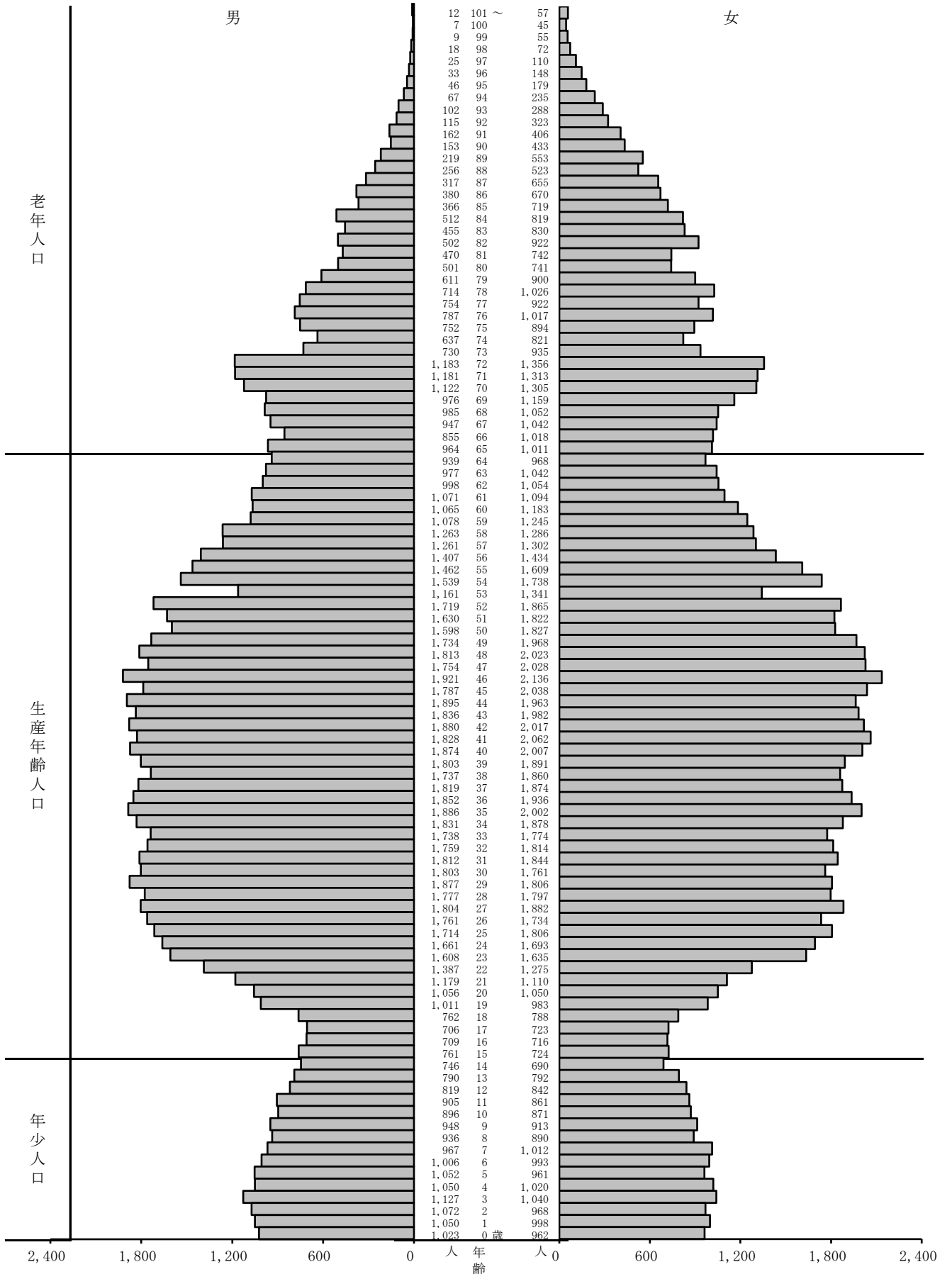
(令和2年1月1日)



16~17頁参照

## 第 2 図 年 齢 別 男 女 別 人 口

(令和 2 年 1 月 1 日)




総計 226,114人

13頁参照

### 第3図 人口の年齢構成比較

(平成12年・令和2年)



1 土 地 ・ 面 積

(1) 町 丁 別

(令和2年1月1日)

| 町 丁 名            | 面 積<br>km <sup>2</sup> | 千 分 比<br>‰    | 町 丁 名            | 面 積<br>km <sup>2</sup> | 千 分 比<br>‰   |
|------------------|------------------------|---------------|------------------|------------------------|--------------|
| <b>総 数</b>       | <b>11.290</b>          | <b>1000.0</b> | <b>目 白 台 全 域</b> | <b>0.485</b>           | <b>42.9</b>  |
| <b>後 楽 全 域</b>   | <b>0.434</b>           | <b>38.4</b>   | 目 白 台 1 丁 目      | 0.180                  | 15.9         |
| 後 楽 1 丁 目        | 0.331                  | 29.3          | 2                | 0.138                  | 12.2         |
| 2                | 0.103                  | 9.1           | 3                | 0.167                  | 14.8         |
| <b>春 日 全 域</b>   | <b>0.336</b>           | <b>29.8</b>   | <b>音 羽 全 域</b>   | <b>0.193</b>           | <b>17.1</b>  |
| 春 日 1 丁 目        | 0.185                  | 16.4          | 音 羽 1 丁 目        | 0.114                  | 10.1         |
| 2                | 0.151                  | 13.4          | 2                | 0.079                  | 7.0          |
| <b>小 石 川 全 域</b> | <b>0.857</b>           | <b>75.9</b>   | <b>本 郷 全 域</b>   | <b>1.363</b>           | <b>120.6</b> |
| 小 石 川 1 丁 目      | 0.114                  | 10.1          | 本 郷 1 丁 目        | 0.199                  | 17.6         |
| 2                | 0.148                  | 13.1          | 2                | 0.192                  | 17.0         |
| 3                | 0.183                  | 16.2          | 3                | 0.165                  | 14.6         |
| 4                | 0.217                  | 19.2          | 4                | 0.172                  | 15.2         |
| 5                | 0.195                  | 17.3          | 5                | 0.132                  | 11.7         |
| <b>白 山 全 域</b>   | <b>0.983</b>           | <b>87.1</b>   | 6                | 0.075                  | 6.6          |
| 白 山 1 丁 目        | 0.150                  | 13.3          | 7                | 0.428                  | 37.9         |
| 2                | 0.191                  | 16.9          | <b>湯 島 全 域</b>   | <b>0.553</b>           | <b>48.9</b>  |
| 3                | 0.212                  | 18.8          | 湯 島 1 丁 目        | 0.140                  | 12.4         |
| 4                | 0.190                  | 16.8          | 2                | 0.129                  | 11.4         |
| 5                | 0.240                  | 21.3          | 3                | 0.174                  | 15.4         |
| <b>千 石 全 域</b>   | <b>0.688</b>           | <b>61.0</b>   | 4                | 0.110                  | 9.7          |
| 千 石 1 丁 目        | 0.138                  | 12.2          | <b>西 片 全 域</b>   | <b>0.279</b>           | <b>24.7</b>  |
| 2                | 0.176                  | 15.6          | 西 片 1 丁 目        | 0.120                  | 10.6         |
| 3                | 0.187                  | 16.6          | 2                | 0.159                  | 14.1         |
| 4                | 0.187                  | 16.6          | <b>向 丘 全 域</b>   | <b>0.354</b>           | <b>31.3</b>  |
| <b>水 道 全 域</b>   | <b>0.193</b>           | <b>17.1</b>   | 向 丘 1 丁 目        | 0.139                  | 12.3         |
| 水 道 1 丁 目        | 0.090                  | 8.0           | 2                | 0.215                  | 19.0         |
| 2                | 0.103                  | 9.1           | <b>弥 生 全 域</b>   | <b>0.272</b>           | <b>24.1</b>  |
| <b>小 日 向 全 域</b> | <b>0.502</b>           | <b>44.5</b>   | 弥 生 1 丁 目        | 0.161                  | 14.3         |
| 小 日 向 1 丁 目      | 0.185                  | 16.4          | 2                | 0.111                  | 9.8          |
| 2                | 0.176                  | 15.6          | <b>根 津 全 域</b>   | <b>0.205</b>           | <b>18.2</b>  |
| 3                | 0.082                  | 7.3           | 根 津 1 丁 目        | 0.090                  | 8.0          |
| 4                | 0.059                  | 5.2           | 2                | 0.115                  | 10.2         |
| <b>大 塚 全 域</b>   | <b>1.138</b>           | <b>100.8</b>  | <b>千 駄 木 全 域</b> | <b>0.727</b>           | <b>64.3</b>  |
| 大 塚 1 丁 目        | 0.134                  | 11.9          | 千 駄 木 1 丁 目      | 0.093                  | 8.2          |
| 2                | 0.191                  | 16.9          | 2                | 0.145                  | 12.8         |
| 3                | 0.226                  | 20.0          | 3                | 0.219                  | 19.4         |
| 4                | 0.168                  | 14.9          | 4                | 0.063                  | 5.6          |
| 5                | 0.291                  | 25.8          | 5                | 0.207                  | 18.3         |
| 6                | 0.128                  | 11.3          | <b>本 駒 込 全 域</b> | <b>1.292</b>           | <b>114.5</b> |
| <b>関 口 全 域</b>   | <b>0.439</b>           | <b>38.8</b>   | 本 駒 込 1 丁 目      | 0.152                  | 13.5         |
| 関 口 1 丁 目        | 0.182                  | 16.1          | 2                | 0.275                  | 24.4         |
| 2                | 0.154                  | 13.6          | 3                | 0.236                  | 20.9         |
| 3                | 0.103                  | 9.1           | 4                | 0.126                  | 11.2         |
|                  |                        |               | 5                | 0.173                  | 15.3         |
|                  |                        |               | 6                | 0.330                  | 29.2         |

注) 1. 国土地理院による計測方法の見直しに伴い、平成26年10月1日時点での区の総面積が変更となった。

2. 町丁の面積は住居表示施行時の面積をもとに按分したものであり、実測値ではない。

3. 各町丁の全域面積は単位未満で四捨五入した各町丁目の面積の合計であり、その計と総数は一致しない。

資料：国土交通省国土地理院、区民部区民課

# 1 土 地 ・ 面 積 （ つ づ き ）

## (2) 地 目 別

(各年1月1日)

| 区 分        | 平成26年         |              | 平成27年         |              | 平成28年         |              | 平成29年         |              | 平成30年         |              |        |
|------------|---------------|--------------|---------------|--------------|---------------|--------------|---------------|--------------|---------------|--------------|--------|
|            | ha            | %            | ha            | %            | ha            | %            | ha            | %            | ha            | %            |        |
| <b>総 数</b> | <b>595.97</b> | <b>100.0</b> | <b>595.62</b> | <b>100.0</b> | <b>595.66</b> | <b>100.0</b> | <b>595.36</b> | <b>100.0</b> | <b>595.24</b> | <b>100.0</b> |        |
| 宅 地        | 総 数           | 588.67       | 98.8          | 588.32       | 98.8          | 588.36       | 98.8          | 588.07       | 98.8          | 587.97       | 98.8   |
|            | 商業地区          | 79.68        | (13.4)        | 80.48        | (13.5)        | 81.14        | (13.6)        | 81.28        | (13.8)        | 73.43        | (12.5) |
|            | 工業地区          | 19.58        | (3.3)         | 19.59        | (3.3)         | 19.45        | (3.3)         | 19.35        | (3.3)         | 4.95         | (0.8)  |
|            | 住宅地区          | 489.41       | (82.1)        | 488.25       | (82.0)        | 487.78       | (81.9)        | 487.44       | (82.9)        | 509.59       | (86.7) |
|            | その他           | -            | (-)           | -            | (-)           | -            | (-)           | -            | (-)           | -            | (-)    |
|            | 雑種地           | 7.02         | 1.2           | 7.04         | 1.2           | 7.04         | 1.2           | 7.04         | 1.2           | 7.05         | 1.2    |
| 免税点未滿      | 0.28          | 0.0          | 0.26          | 0.0          | 0.26          | 0.0          | 0.25          | 0.0          | 0.22          | 0.0          |        |

注) 1. 本表の数字は、固定資産税の対象となる評価面積。雑種地とは宅地、田、畑、山林、原野、池沼以外の土地で野球場、テニスコート、ゴルフ場、運動場、高圧鉄塔敷地、軌道用地等をいう。

2. 免税点未滿とは、土地に対して課する固定資産税の課税標準となるべき額が30万円に満たないもの。

資料：東京都総務局「東京都統計年鑑」

## (3) 地 域 別

(平成29年10月1日)

| 地 域          | 面 積             |                 | 地 域        | 面 積             |               |
|--------------|-----------------|-----------------|------------|-----------------|---------------|
|              | km <sup>2</sup> | %               |            | km <sup>2</sup> | %             |
| <b>総 数</b>   | <b>2,193.96</b> | <b>1,000.00</b> | 三 鷹 市      | 16.42           | 7.48          |
| <b>区 部</b>   | <b>627.57</b>   | <b>286.04</b>   | 青 梅 市      | 103.31          | 47.09         |
| 千 代 田 区      | 11.66           | 5.31            | 府 中 市      | 29.43           | 13.41         |
| 中 央 区        | 10.21           | 4.65            | 昭 島 市      | 17.34           | 7.90          |
| 港 区          | 20.37           | 9.28            | 調 布 市      | 21.58           | 9.84          |
| 新 宿 区        | 18.22           | 8.30            | 町 田 市      | 71.55           | 32.61         |
| <b>文 京 区</b> | <b>11.29</b>    | <b>5.15</b>     | 小 金 井 市    | 11.30           | 5.15          |
| 台 東 区        | 10.11           | 4.61            | 小 平 市      | 20.51           | 9.35          |
| 墨 田 区        | 13.77           | 6.28            | 日 野 市      | 27.55           | 12.56         |
| 江 東 区        | 40.16           | 18.30           | 東 村 山 市    | 17.14           | 7.81          |
| 品 川 区        | 22.84           | 10.41           | 国 分 寺 市    | 11.46           | 5.22          |
| 目 黒 区        | 14.67           | 6.69            | 国 立 市      | 8.15            | 3.71          |
| 大 田 区        | 60.83           | 27.73           | 福 生 市      | 10.16           | 4.63          |
| 世 田 谷 区      | 58.05           | 26.46           | 狛 江 市      | 6.39            | 2.91          |
| 渋 谷 区        | 15.11           | 6.89            | 東 大 和 市    | 13.42           | 6.12          |
| 中 野 区        | 15.59           | 7.11            | 清 瀬 市      | 10.23           | 4.66          |
| 杉 並 区        | 34.06           | 15.52           | 東 久 留 米 市  | 12.88           | 5.87          |
| 豊 島 区        | 13.01           | 5.93            | 武 蔵 村 山 市  | 15.32           | 6.98          |
| 北 川 区        | 20.61           | 9.39            | 多 摩 市      | 21.01           | 9.58          |
| 荒 川 区        | 10.16           | 4.63            | 稲 城 市      | 17.97           | 8.19          |
| 板 橋 区        | 32.22           | 14.69           | 羽 村 市      | 9.90            | 4.51          |
| 練 馬 区        | 48.08           | 21.91           | あ き る 野 市  | 73.47           | 33.49         |
| 足 立 区        | 53.25           | 24.27           | 西 東 京 市    | 15.75           | 7.18          |
| 葛 飾 区        | 34.80           | 15.86           | <b>郡 部</b> | <b>375.86</b>   | <b>171.32</b> |
| 江 戸 川 区      | 49.90           | 22.74           | <b>島 部</b> | <b>406.58</b>   | <b>185.32</b> |
| <b>市 部</b>   | <b>783.95</b>   | <b>357.32</b>   | 大 島 支 庁    | 140.99          | 64.26         |
| 八 王 子 市      | 186.38          | 84.95           | 三 宅 支 庁    | 75.80           | 34.55         |
| 立 川 市        | 24.36           | 11.10           | 八 丈 支 庁    | 83.01           | 37.84         |
| 武 蔵 野 市      | 10.98           | 5.00            | 小 笠 原 支 庁  | 106.78          | 48.67         |

注) 1. 「東京都統計年鑑」(平成29年版)の数値を引用しているため、(1)の数値とは異なる。

2. 区部には荒川河口部(1.12km<sup>2</sup>)、中央防波堤埋立地(6.78km<sup>2</sup>)を含む。(千分比3.60)

資料：東京都総務局「東京都統計年鑑」

## 2 気 象

(1) 気 温 (°C)

| 年 次       | 平 均         | 月 別 平 均 気 温 |            |             |             |             |             |             |             |             |             |             |            |
|-----------|-------------|-------------|------------|-------------|-------------|-------------|-------------|-------------|-------------|-------------|-------------|-------------|------------|
|           |             | 1月          | 2月         | 3月          | 4月          | 5月          | 6月          | 7月          | 8月          | 9月          | 10月         | 11月         | 12月        |
| 平成26年     | 16.6        | 6.3         | 5.9        | 10.4        | 15.0        | 20.3        | 23.4        | 26.8        | 27.7        | 23.2        | 19.1        | 14.2        | 6.7        |
| 27        | 16.4        | 5.8         | 5.7        | 10.3        | 14.5        | 21.1        | 22.1        | 26.2        | 26.7        | 22.6        | 18.4        | 13.9        | 9.3        |
| 28        | 16.4        | 6.1         | 7.2        | 10.1        | 15.4        | 20.2        | 22.4        | 25.4        | 27.1        | 24.4        | 18.7        | 11.4        | 8.9        |
| 29        | 15.8        | 5.8         | 6.9        | 8.5         | 14.7        | 20.0        | 22.0        | 27.3        | 26.4        | 22.8        | 16.8        | 11.9        | 6.6        |
| <b>30</b> | <b>16.8</b> | <b>4.7</b>  | <b>5.4</b> | <b>11.5</b> | <b>17.0</b> | <b>19.8</b> | <b>22.4</b> | <b>28.3</b> | <b>28.1</b> | <b>22.9</b> | <b>19.1</b> | <b>14.0</b> | <b>8.3</b> |

(2) 湿 度 (%)

| 年 次       | 平 均       | 月 別 平 均 湿 度 |           |           |           |           |           |           |           |           |           |           |           |
|-----------|-----------|-------------|-----------|-----------|-----------|-----------|-----------|-----------|-----------|-----------|-----------|-----------|-----------|
|           |           | 1月          | 2月        | 3月        | 4月        | 5月        | 6月        | 7月        | 8月        | 9月        | 10月       | 11月       | 12月       |
| 平成26年     | 62        | 45          | 52        | 52        | 56        | 62        | 75        | 74        | 74        | 68        | 67        | 63        | 55        |
| 27        | 68        | 52          | 59        | 57        | 71        | 62        | 75        | 80        | 78        | 79        | 66        | 74        | 57        |
| 28        | 69        | 55          | 56        | 61        | 67        | 66        | 75        | 80        | 78        | 86        | 72        | 71        | 59        |
| 29        | 68        | 53          | 49        | 60        | 66        | 72        | 73        | 78        | 83        | 79        | 82        | 67        | 56        |
| <b>30</b> | <b>70</b> | <b>54</b>   | <b>56</b> | <b>65</b> | <b>66</b> | <b>71</b> | <b>80</b> | <b>77</b> | <b>77</b> | <b>86</b> | <b>74</b> | <b>72</b> | <b>61</b> |

(3) 降 水 量 (mm)

| 年 次       | 計              | 1月          | 2月          | 3月           | 4月           | 5月           | 6月           | 7月           | 8月          | 9月           | 10月         | 11月         | 12月         |
|-----------|----------------|-------------|-------------|--------------|--------------|--------------|--------------|--------------|-------------|--------------|-------------|-------------|-------------|
| 平成26年     | 1,808.0        | 24.5        | 157.5       | 113.5        | 155.0        | 135.5        | 311.0        | 105.5        | 105.0       | 155.5        | 384.5       | 98.5        | 62.0        |
| 27        | 1,781.5        | 92.5        | 62.0        | 94.0         | 129.0        | 88.0         | 195.5        | 234.5        | 103.5       | 503.5        | 57.0        | 139.5       | 82.5        |
| 28        | 1,779.0        | 85.0        | 57.0        | 103.0        | 120.0        | 137.5        | 174.5        | 81.5         | 414.0       | 287.0        | 96.5        | 139.0       | 84.0        |
| 29        | 1,430.0        | 26.0        | 15.5        | 85.5         | 122.0        | 49.0         | 106.5        | 81.0         | 141.5       | 209.5        | 531.5       | 47.0        | 15.0        |
| <b>30</b> | <b>1,445.5</b> | <b>48.5</b> | <b>20.0</b> | <b>220.0</b> | <b>109.0</b> | <b>165.5</b> | <b>155.5</b> | <b>107.0</b> | <b>86.5</b> | <b>365.0</b> | <b>61.5</b> | <b>63.0</b> | <b>44.0</b> |

(4) 日 照 時 間 (時間)

| 年 次       | 計              | 1月           | 2月           | 3月           | 4月           | 5月           | 6月           | 7月           | 8月           | 9月          | 10月          | 11月          | 12月          |
|-----------|----------------|--------------|--------------|--------------|--------------|--------------|--------------|--------------|--------------|-------------|--------------|--------------|--------------|
| 平成26年     | 2,104.0        | 204.1        | 139.8        | 205.0        | 218.3        | 236.5        | 143.0        | 175.6        | 180.9        | 145.8       | 135.2        | 134.6        | 185.2        |
| 27        | 1,966.6        | 182.0        | 166.9        | 194.2        | 149.5        | 240.6        | 137.3        | 181.8        | 137.6        | 113.3       | 181.3        | 120.1        | 162.0        |
| 28        | 1,841.7        | 201.5        | 160.1        | 161.9        | 149.2        | 204.9        | 139.1        | 143.7        | 156.5        | 79.4        | 119.6        | 132.1        | 193.7        |
| 29        | 2,050.9        | 226.7        | 193.7        | 190.3        | 198.8        | 216.9        | 158.8        | 189.1        | 83.7         | 124.4       | 94.7         | 162.7        | 211.1        |
| <b>30</b> | <b>2,112.2</b> | <b>206.1</b> | <b>167.3</b> | <b>198.0</b> | <b>201.8</b> | <b>199.3</b> | <b>163.1</b> | <b>227.2</b> | <b>217.4</b> | <b>96.7</b> | <b>139.0</b> | <b>151.0</b> | <b>145.3</b> |

観測地点：東京（東京都） 緯度：北緯35度41.5分／経度：東経139度45.0分  
資料：東京管区気象台



### 3 住 民 基 本 台 帳 人 口

#### (1) 人口の推移

(各年1月1日)

| 年 次            | 世 帯 数                   | 人 口                     |                         |                         | 外国人登録人口 |
|----------------|-------------------------|-------------------------|-------------------------|-------------------------|---------|
|                |                         | 総 数                     | 男                       | 女                       | 総 数     |
| 大 正 12 年       | 65,395                  | 304,471                 | 162,204                 | 142,267                 | ...     |
| 昭 和 15 年       | 62,182                  | 300,801                 | 152,149                 | 148,652                 | ...     |
| 昭 和 60 年       | 84,539                  | 192,459                 | 93,953                  | 98,506                  | 3,677   |
| 61             | 84,615                  | 191,225                 | 93,303                  | 97,922                  | 3,924   |
| 62             | 84,685                  | 189,881                 | 92,505                  | 97,376                  | 4,147   |
| 63             | 83,787                  | 186,960                 | 90,828                  | 96,132                  | 4,426   |
| 64             | 82,569                  | 183,482                 | 89,017                  | 94,465                  | 5,079   |
| 平 成 2 年        | 81,375                  | 179,812                 | 87,241                  | 92,571                  | 5,160   |
| 3              | 80,506                  | 176,644                 | 85,411                  | 91,233                  | 5,078   |
| 4              | 80,234                  | 174,287                 | 84,043                  | 90,244                  | 5,489   |
| 5              | 79,896                  | 172,270                 | 82,974                  | 89,296                  | 5,585   |
| 6              | 79,543                  | 170,097                 | 81,785                  | 88,312                  | 5,512   |
| 7              | 79,211                  | 168,050                 | 80,916                  | 87,134                  | 5,452   |
| 8              | 79,606                  | 166,973                 | 80,442                  | 86,531                  | 5,240   |
| 9              | 79,996                  | 166,025                 | 79,936                  | 86,089                  | 5,241   |
| 10             | 80,645                  | 165,864                 | 79,898                  | 85,966                  | 5,326   |
| 11             | 82,167                  | 166,847                 | 80,511                  | 86,336                  | 5,305   |
| 12             | 84,089                  | 168,979                 | 81,702                  | 87,277                  | 5,532   |
| 13             | 85,739                  | 170,275                 | 82,264                  | 88,011                  | 5,839   |
| 14             | 87,810                  | 172,419                 | 83,287                  | 89,132                  | 6,258   |
| 15             | 89,620                  | 174,183                 | 84,069                  | 90,114                  | 6,380   |
| 16             | 90,841                  | 175,421                 | 84,566                  | 90,855                  | 6,506   |
| 17             | 92,543                  | 177,843                 | 85,557                  | 92,286                  | 6,457   |
| 18             | 94,756                  | 180,667                 | 86,878                  | 93,789                  | 6,665   |
| 19             | 97,277                  | 183,491                 | 88,150                  | 95,341                  | 6,670   |
| 20             | 99,154                  | 185,782                 | 89,144                  | 96,638                  | 6,933   |
| 21             | 100,855                 | 187,909                 | 90,089                  | 97,820                  | 7,179   |
| 22             | 101,803                 | 189,286                 | 90,440                  | 98,846                  | 7,276   |
| 23             | 103,187                 | 191,194                 | 91,242                  | 99,952                  | 7,508   |
| 24             | 104,130                 | 192,961                 | 91,997                  | 100,964                 | 7,352   |
| 25             | 109,314(105,023)        | 201,257(194,322)        | 95,862(92,505)          | 105,395(101,817)        | -       |
| 26             | 111,046(106,589)        | 204,258(197,171)        | 97,291(93,905)          | 106,967(103,266)        | -       |
| 27             | 112,806(107,816)        | 207,413(199,717)        | 98,815(95,057)          | 108,598(104,660)        | -       |
| 28             | 114,459(108,926)        | 210,312(201,979)        | 100,127(96,073)         | 110,185(105,906)        | -       |
| 29             | 116,661(110,427)        | 213,969(204,795)        | 101,755(97,283)         | 112,214(107,512)        | -       |
| 30             | 118,654(111,815)        | 217,419(207,532)        | 103,433(98,618)         | 113,986(108,914)        | -       |
| 31             | 121,128(113,593)        | 221,489(210,681)        | 105,462(100,225)        | 116,027(110,456)        | -       |
| <b>令 和 2 年</b> | <b>123,849(115,665)</b> | <b>226,114(214,479)</b> | <b>107,615(102,006)</b> | <b>118,499(112,473)</b> | -       |

- 注) 1. 大正12年の数値は震災地人口調査(11月15日)、昭和15年の数値は、第5回国勢調査(10月1日)の値を参考に掲載。  
 2. 「住民基本台帳法の一部を改正する法律」の施行に伴い、表の数値は平成25年より日本人と外国人住民の合計。  
 3. ( ) 内の数値は日本人世帯と複数国籍世帯の合計及び日本人人口で内数。

### 3 住民基本台帳人口（つづき）

(2) 23 区別

(令和2年1月1日)

| 地 域          | 人 口                |                    |                   |                   |                  |                  |                  | 世 帯 数             |                   |                   |                   |
|--------------|--------------------|--------------------|-------------------|-------------------|------------------|------------------|------------------|-------------------|-------------------|-------------------|-------------------|
|              | 総 数<br>(A+B)       | 日 本 人              |                   |                   | 外国人住民            |                  |                  | 総 数               | 日本人<br>世 帯        | 外国人<br>住 民<br>世 帯 | 複 数<br>籍 帯<br>世 帯 |
|              |                    | 総数(A)              | 男                 | 女                 | 総数(B)            | 男                | 女                |                   |                   |                   |                   |
| <b>東 京 都</b> | <b>13,834,925</b>  | <b>13,257,596</b>  | <b>6,522,813</b>  | <b>6,734,783</b>  | <b>577,329</b>   | <b>282,488</b>   | <b>294,841</b>   | <b>7,298,694</b>  | <b>6,863,469</b>  | <b>342,780</b>    | <b>92,445</b>     |
| <b>区 部</b>   | <b>9,570,609</b>   | <b>9,084,642</b>   | <b>4,460,630</b>  | <b>4,624,012</b>  | <b>485,967</b>   | <b>238,771</b>   | <b>247,196</b>   | <b>5,236,103</b>  | <b>4,871,471</b>  | <b>292,509</b>    | <b>72,123</b>     |
| 市 部          | 4,182,282          | 4,092,190          | 2,021,197         | 2,070,993         | 90,092           | 43,088           | 47,004           | 2,021,746         | 1,952,171         | 49,655            | 19,920            |
| 郡 部          | 56,695             | 55,704             | 28,003            | 27,701            | 991              | 517              | 474              | 26,146            | 25,393            | 468               | 285               |
| 島 部          | 25,339             | 25,060             | 12,983            | 12,077            | 279              | 112              | 167              | 14,699            | 14,434            | 148               | 117               |
| 千代田区         | 65,942             | 62,714             | 31,329            | 31,385            | 3,228            | 1,779            | 1,449            | 37,152            | 34,628            | 2,012             | 512               |
| 中央区          | 168,361            | 159,887            | 75,891            | 83,996            | 8,474            | 4,256            | 4,218            | 94,807            | 88,636            | 4,676             | 1,495             |
| 港区           | 260,379            | 240,065            | 112,247           | 127,818           | 20,314           | 10,678           | 9,636            | 147,693           | 133,298           | 11,128            | 3,267             |
| 新宿区          | 348,452            | 305,854            | 152,937           | 152,917           | 42,598           | 21,687           | 20,911           | 221,720           | 187,468           | 30,793            | 3,459             |
| <b>文 京 区</b> | <b>226,114</b>     | <b>214,479</b>     | <b>102,006</b>    | <b>112,473</b>    | <b>11,635</b>    | <b>5,609</b>     | <b>6,026</b>     | <b>123,849</b>    | <b>114,258</b>    | <b>8,184</b>      | <b>1,407</b>      |
| 台東区          | 202,431            | 186,674            | 95,641            | 91,033            | 15,757           | 7,958            | 7,799            | 121,489           | 109,287           | 10,177            | 2,025             |
| 墨田区          | 274,896            | 261,917            | 130,378           | 131,539           | 12,979           | 5,665            | 7,314            | 153,656           | 143,722           | 7,403             | 2,531             |
| 江東区          | 521,835            | 490,814            | 242,421           | 248,393           | 31,021           | 14,720           | 16,301           | 270,818           | 250,836           | 15,281            | 4,701             |
| 品川区          | 401,704            | 387,804            | 190,220           | 197,584           | 13,900           | 6,830            | 7,070            | 225,190           | 214,813           | 7,656             | 2,721             |
| 目黒区          | 281,474            | 271,801            | 128,003           | 143,798           | 9,673            | 5,142            | 4,531            | 158,223           | 150,500           | 5,687             | 2,036             |
| 大田区          | 734,493            | 709,206            | 352,522           | 356,684           | 25,287           | 12,049           | 13,238           | 396,961           | 378,655           | 13,379            | 4,927             |
| 世田谷区         | 917,486            | 894,452            | 423,263           | 471,189           | 23,034           | 11,634           | 11,400           | 487,174           | 468,519           | 13,690            | 4,965             |
| 渋谷区          | 229,671            | 218,405            | 104,063           | 114,342           | 11,266           | 6,115            | 5,151            | 139,725           | 130,747           | 7,071             | 1,907             |
| 中野区          | 335,234            | 315,139            | 158,812           | 156,327           | 20,095           | 10,287           | 9,808            | 207,909           | 190,738           | 15,117            | 2,054             |
| 杉並区          | 574,118            | 555,542            | 266,197           | 289,345           | 18,576           | 9,205            | 9,371            | 325,606           | 310,166           | 12,802            | 2,638             |
| 豊島区          | 290,246            | 260,574            | 130,612           | 129,962           | 29,672           | 14,907           | 14,765           | 180,595           | 155,970           | 22,322            | 2,303             |
| 北区           | 353,908            | 330,358            | 163,850           | 166,508           | 23,550           | 11,921           | 11,629           | 198,711           | 181,308           | 14,734            | 2,669             |
| 荒川区          | 217,146            | 197,848            | 98,435            | 99,413            | 19,298           | 9,275            | 10,023           | 117,228           | 103,489           | 11,370            | 2,369             |
| 板橋区          | 571,357            | 542,575            | 266,931           | 275,644           | 28,782           | 13,432           | 15,350           | 314,492           | 292,565           | 17,779            | 4,148             |
| 練馬区          | 739,435            | 717,945            | 349,021           | 368,924           | 21,490           | 9,925            | 11,565           | 377,837           | 360,953           | 12,989            | 3,895             |
| 足立区          | 691,298            | 657,258            | 330,699           | 326,559           | 34,040           | 15,818           | 18,222           | 352,835           | 329,928           | 16,225            | 6,682             |
| 葛飾区          | 464,550            | 441,424            | 220,890           | 220,534           | 23,126           | 11,197           | 11,929           | 236,600           | 220,851           | 12,014            | 3,735             |
| 江戸川区         | 700,079            | 661,907            | 334,262           | 327,645           | 38,172           | 18,682           | 19,490           | 345,833           | 320,136           | 20,020            | 5,677             |
| <b>全 国</b>   | <b>127,443,563</b> | <b>124,776,364</b> | <b>60,878,859</b> | <b>63,897,505</b> | <b>2,667,199</b> | <b>1,295,283</b> | <b>1,371,916</b> | <b>58,527,117</b> | <b>56,529,345</b> | <b>1,530,602</b>  | <b>467,170</b>    |

注) 1. 世帯数の「日本人世帯」とは日本人のみで構成される世帯、「外国人住民世帯」とは外国人住民のみで構成される世帯、「複数国籍世帯」とは日本人と外国人住民の混合世帯をいう。

2. 全国の数値は平成31年1月1日現在。

資料：東京都総務局「住民基本台帳による世帯と人口」、総務省自治行政局

### 3 住民基本台帳人口（つづき）

#### （3）地域活動センター管轄別

（令和2年1月1日）

| 区 分        | 世 帯 数          | 人 口            |                |                |
|------------|----------------|----------------|----------------|----------------|
|            |                | 総 数            | 男              | 女              |
| <b>総 数</b> | <b>123,849</b> | <b>226,114</b> | <b>107,615</b> | <b>118,499</b> |
| 礪川地域活動センター | 15,728         | 28,838         | 13,763         | 15,075         |
| 大原地域活動センター | 17,684         | 33,230         | 15,734         | 17,496         |
| 大塚地域活動センター | 22,704         | 42,326         | 19,905         | 22,421         |
| 音羽地域活動センター | 12,404         | 21,924         | 10,285         | 11,639         |
| 湯島地域活動センター | 17,251         | 29,195         | 14,120         | 15,075         |
| 向丘地域活動センター | 8,568          | 15,915         | 7,733          | 8,182          |
| 根津地域活動センター | 4,791          | 8,468          | 3,965          | 4,503          |
| 汐見地域活動センター | 9,555          | 17,557         | 8,430          | 9,127          |
| 駒込地域活動センター | 15,164         | 28,661         | 13,680         | 14,981         |

注）「住民基本台帳法の一部を改正する法律」の施行に伴い、表の数値は日本人と外国人住民の合計。

### 3 住民基本台帳人口（つづき）

#### （4）異動人口

| 年次及び月次    | 全体の<br>増人口   | 社会動態         |               |               |               |               |              |              |
|-----------|--------------|--------------|---------------|---------------|---------------|---------------|--------------|--------------|
|           |              | 社会増加<br>人口   | 転入            |               | 転出            |               |              |              |
|           |              |              | 世帯数           | 人口            | 世帯数           | 人口            | 都外           |              |
|           |              |              |               |               |               |               | 世帯数          | 人口           |
| 平成29年     | 3,450        | 3,362        | 16,397        | 22,226        | 12,930        | 18,864        | 4,557        | 6,710        |
| 30        | 4,070        | 4,076        | 17,556        | 23,616        | 13,525        | 19,540        | 4,661        | 6,786        |
| <b>31</b> | <b>4,625</b> | <b>4,797</b> | <b>18,150</b> | <b>24,453</b> | <b>13,571</b> | <b>19,656</b> | <b>4,590</b> | <b>6,809</b> |
| 1月        | 117          | 134          | 1,054         | 1,443         | 936           | 1,309         | 294          | 426          |
| 2         | 169          | 213          | 1,204         | 1,613         | 1,009         | 1,400         | 312          | 452          |
| 3         | 1,304        | 1,373        | 3,218         | 4,365         | 2,029         | 2,992         | 940          | 1,436        |
| 4         | 721          | 740          | 2,314         | 3,026         | 1,513         | 2,286         | 615          | 984          |
| 5         | 404          | 361          | 1,314         | 1,809         | 977           | 1,448         | 333          | 487          |
| 6         | △ 45         | △ 43         | 1,056         | 1,397         | 975           | 1,440         | 315          | 440          |
| 7         | 272          | 314          | 1,359         | 1,940         | 1,071         | 1,626         | 311          | 465          |
| 8         | 121          | 159          | 1,275         | 1,796         | 1,142         | 1,637         | 308          | 472          |
| 9         | 752          | 753          | 1,754         | 2,233         | 1,054         | 1,480         | 334          | 462          |
| 10        | 441          | 425          | 1,396         | 1,832         | 1,008         | 1,407         | 318          | 469          |
| 11        | 200          | 181          | 1,010         | 1,360         | 815           | 1,179         | 236          | 337          |
| 12        | 169          | 187          | 1,196         | 1,639         | 1,042         | 1,452         | 274          | 379          |

#### （つづき）

| 年次及び月次    | 社会動態         |               |              |              | 自然動態       |              |              | その他の<br>増人口  |        |
|-----------|--------------|---------------|--------------|--------------|------------|--------------|--------------|--------------|--------|
|           | 転出           |               |              |              | 自<br>増人    | 然<br>加<br>口  | 出<br>生       |              | 死<br>亡 |
|           | 都内           |               | 国外           |              |            |              |              |              |        |
|           | 世帯数          | 人口            | 世帯数          | 人口           |            |              |              |              |        |
| 平成29年     | 7,197        | 10,291        | 1,176        | 1,863        | 558        | 2,074        | 1,516        | △ 470        |        |
| 30        | 7,484        | 10,579        | 1,380        | 2,175        | 469        | 2,119        | 1,650        | △ 475        |        |
| <b>31</b> | <b>7,434</b> | <b>10,513</b> | <b>1,547</b> | <b>2,334</b> | <b>360</b> | <b>2,044</b> | <b>1,684</b> | <b>△ 532</b> |        |
| 1月        | 563          | 767           | 79           | 116          | 4          | 182          | 178          | △ 21         |        |
| 2         | 618          | 841           | 79           | 107          | △ 13       | 132          | 145          | △ 31         |        |
| 3         | 906          | 1,285         | 183          | 271          | △ 15       | 133          | 148          | △ 54         |        |
| 4         | 724          | 1,029         | 174          | 273          | 32         | 174          | 142          | △ 51         |        |
| 5         | 555          | 824           | 89           | 137          | 73         | 220          | 147          | △ 30         |        |
| 6         | 589          | 856           | 71           | 144          | 32         | 152          | 120          | △ 34         |        |
| 7         | 604          | 882           | 156          | 279          | 42         | 190          | 148          | △ 84         |        |
| 8         | 575          | 812           | 259          | 353          | 34         | 178          | 144          | △ 72         |        |
| 9         | 587          | 828           | 133          | 190          | 52         | 167          | 115          | △ 53         |        |
| 10        | 592          | 804           | 98           | 134          | 56         | 184          | 128          | △ 40         |        |
| 11        | 515          | 735           | 64           | 107          | 45         | 169          | 124          | △ 26         |        |
| 12        | 606          | 850           | 162          | 223          | 18         | 163          | 145          | △ 36         |        |

注) 1. 「その他の増加人口」は職権による記載と消除。

2. 「住民基本台帳法の一部を改正する法律」の施行に伴い、施行日（平成24年7月9日）以降の数値に外国人住民を含む

### 3 住民基本台帳人口（つづき）

（５）年齢（各歳）別男女別

（令和２年１月１日）

| 年 齢          | 総 数            | 男              | 女              | 年 齢          | 総 数           | 男            | 女             | 年 齢          | 総 数           | 男            | 女            |
|--------------|----------------|----------------|----------------|--------------|---------------|--------------|---------------|--------------|---------------|--------------|--------------|
| <b>総 数</b>   | <b>226,114</b> | <b>107,615</b> | <b>118,499</b> |              |               |              |               |              |               |              |              |
| <b>0歳～4歳</b> | <b>10,310</b>  | <b>5,322</b>   | <b>4,988</b>   | <b>35～39</b> | <b>18,660</b> | <b>9,097</b> | <b>9,563</b>  | <b>70～74</b> | <b>10,583</b> | <b>4,853</b> | <b>5,730</b> |
| 0            | 1,985          | 1,023          | 962            | 35           | 3,888         | 1,886        | 2,002         | 70           | 2,427         | 1,122        | 1,305        |
| 1            | 2,048          | 1,050          | 998            | 36           | 3,788         | 1,852        | 1,936         | 71           | 2,494         | 1,181        | 1,313        |
| 2            | 2,040          | 1,072          | 968            | 37           | 3,693         | 1,819        | 1,874         | 72           | 2,539         | 1,183        | 1,356        |
| 3            | 2,167          | 1,127          | 1,040          | 38           | 3,597         | 1,737        | 1,860         | 73           | 1,665         | 730          | 935          |
| 4            | 2,070          | 1,050          | 1,020          | 39           | 3,694         | 1,803        | 1,891         | 74           | 1,458         | 637          | 821          |
| <b>5～9</b>   | <b>9,678</b>   | <b>4,909</b>   | <b>4,769</b>   | <b>40～44</b> | <b>19,344</b> | <b>9,313</b> | <b>10,031</b> | <b>75～79</b> | <b>8,377</b>  | <b>3,618</b> | <b>4,759</b> |
| 5            | 2,013          | 1,052          | 961            | 40           | 3,881         | 1,874        | 2,007         | 75           | 1,646         | 752          | 894          |
| 6            | 1,999          | 1,006          | 993            | 41           | 3,890         | 1,828        | 2,062         | 76           | 1,804         | 787          | 1,017        |
| 7            | 1,979          | 967            | 1,012          | 42           | 3,897         | 1,880        | 2,017         | 77           | 1,676         | 754          | 922          |
| 8            | 1,826          | 936            | 890            | 43           | 3,818         | 1,836        | 1,982         | 78           | 1,740         | 714          | 1,026        |
| 9            | 1,861          | 948            | 913            | 44           | 3,858         | 1,895        | 1,963         | 79           | 1,511         | 611          | 900          |
| <b>10～14</b> | <b>8,212</b>   | <b>4,156</b>   | <b>4,056</b>   | <b>45～49</b> | <b>19,202</b> | <b>9,009</b> | <b>10,193</b> | <b>80～84</b> | <b>6,494</b>  | <b>2,440</b> | <b>4,054</b> |
| 10           | 1,767          | 896            | 871            | 45           | 3,825         | 1,787        | 2,038         | 80           | 1,242         | 501          | 741          |
| 11           | 1,766          | 905            | 861            | 46           | 4,057         | 1,921        | 2,136         | 81           | 1,212         | 470          | 742          |
| 12           | 1,661          | 819            | 842            | 47           | 3,782         | 1,754        | 2,028         | 82           | 1,424         | 502          | 922          |
| 13           | 1,582          | 790            | 792            | 48           | 3,836         | 1,813        | 2,023         | 83           | 1,285         | 455          | 830          |
| 14           | 1,436          | 746            | 690            | 49           | 3,702         | 1,734        | 1,968         | 84           | 1,331         | 512          | 819          |
| <b>15～19</b> | <b>7,883</b>   | <b>3,949</b>   | <b>3,934</b>   | <b>50～54</b> | <b>16,240</b> | <b>7,647</b> | <b>8,593</b>  | <b>85～89</b> | <b>4,658</b>  | <b>1,538</b> | <b>3,120</b> |
| 15           | 1,485          | 761            | 724            | 50           | 3,425         | 1,598        | 1,827         | 85           | 1,085         | 366          | 719          |
| 16           | 1,425          | 709            | 716            | 51           | 3,452         | 1,630        | 1,822         | 86           | 1,050         | 380          | 670          |
| 17           | 1,429          | 706            | 723            | 52           | 3,584         | 1,719        | 1,865         | 87           | 972           | 317          | 655          |
| 18           | 1,550          | 762            | 788            | 53           | 2,502         | 1,161        | 1,341         | 88           | 779           | 256          | 523          |
| 19           | 1,994          | 1,011          | 983            | 54           | 3,277         | 1,539        | 1,738         | 89           | 772           | 219          | 553          |
| <b>20～24</b> | <b>13,654</b>  | <b>6,891</b>   | <b>6,763</b>   | <b>55～59</b> | <b>13,347</b> | <b>6,471</b> | <b>6,876</b>  | <b>90～94</b> | <b>2,284</b>  | <b>599</b>   | <b>1,685</b> |
| 20           | 2,106          | 1,056          | 1,050          | 55           | 3,071         | 1,462        | 1,609         | 90           | 586           | 153          | 433          |
| 21           | 2,289          | 1,179          | 1,110          | 56           | 2,841         | 1,407        | 1,434         | 91           | 568           | 162          | 406          |
| 22           | 2,662          | 1,387          | 1,275          | 57           | 2,563         | 1,261        | 1,302         | 92           | 438           | 115          | 323          |
| 23           | 3,243          | 1,608          | 1,635          | 58           | 2,549         | 1,263        | 1,286         | 93           | 390           | 102          | 288          |
| 24           | 3,354          | 1,661          | 1,693          | 59           | 2,323         | 1,078        | 1,245         | 94           | 302           | 67           | 235          |
| <b>25～29</b> | <b>17,958</b>  | <b>8,933</b>   | <b>9,025</b>   | <b>60～64</b> | <b>10,391</b> | <b>5,050</b> | <b>5,341</b>  | <b>95～99</b> | <b>695</b>    | <b>131</b>   | <b>564</b>   |
| 25           | 3,520          | 1,714          | 1,806          | 60           | 2,248         | 1,065        | 1,183         | 95           | 225           | 46           | 179          |
| 26           | 3,495          | 1,761          | 1,734          | 61           | 2,165         | 1,071        | 1,094         | 96           | 181           | 33           | 148          |
| 27           | 3,686          | 1,804          | 1,882          | 62           | 2,052         | 998          | 1,054         | 97           | 135           | 25           | 110          |
| 28           | 3,574          | 1,777          | 1,797          | 63           | 2,019         | 977          | 1,042         | 98           | 90            | 18           | 72           |
| 29           | 3,683          | 1,877          | 1,806          | 64           | 1,907         | 939          | 968           | 99           | 64            | 9            | 55           |
| <b>30～34</b> | <b>18,014</b>  | <b>8,943</b>   | <b>9,071</b>   | <b>65～69</b> | <b>10,009</b> | <b>4,727</b> | <b>5,282</b>  | <b>100以上</b> | <b>121</b>    | <b>19</b>    | <b>102</b>   |
| 30           | 3,564          | 1,803          | 1,761          | 65           | 1,975         | 964          | 1,011         | 100          | 52            | 7            | 45           |
| 31           | 3,656          | 1,812          | 1,844          | 66           | 1,873         | 855          | 1,018         | 101          | 31            | 5            | 26           |
| 32           | 3,573          | 1,759          | 1,814          | 67           | 1,989         | 947          | 1,042         | 102          | 18            | 3            | 15           |
| 33           | 3,512          | 1,738          | 1,774          | 68           | 2,037         | 985          | 1,052         | 103          | 10            | 1            | 9            |
| 34           | 3,709          | 1,831          | 1,878          | 69           | 2,135         | 976          | 1,159         | 104以上        | 10            | 3            | 7            |

注）「住民基本台帳法の一部を改正する法律」の施行に伴い、表の数値は日本人と外国人住民の合計。

### 3 住 民 基 本 台 帳 人 口 ( つ づ き )

#### (6) 年 齢 (3 区 分) 別 人 口 の 推 移

(各年1月1日)

| 年 次           | 総 人 口                |                      |                  |                      |                  | 年 少 人 口 (0~14歳)    |                    |                  |                    |                  |
|---------------|----------------------|----------------------|------------------|----------------------|------------------|--------------------|--------------------|------------------|--------------------|------------------|
|               | 人 口                  | 男                    | 構 成 比            | 女                    | 構 成 比            | 人 口                | 男                  | 構 成 比            | 女                  | 構 成 比            |
| 平成 23 年       | 191,194              | 91,242               | 47.72            | 99,952               | 52.28            | 20,648             | 10,450             | 50.61            | 10,198             | 49.39            |
| 24            | 192,961              | 91,997               | 47.68            | 100,964              | 52.32            | 21,253             | 10,749             | 50.58            | 10,504             | 49.42            |
| 25            | 201,257<br>(194,322) | 95,862<br>(92,505)   | 47.63<br>(47.60) | 105,395<br>(101,817) | 52.37<br>(52.40) | 22,181<br>(21,778) | 11,198<br>(10,974) | 50.48<br>(50.39) | 10,983<br>(10,804) | 49.52<br>(49.61) |
| 26            | 204,258<br>(197,171) | 97,291<br>(93,905)   | 47.63<br>(47.63) | 106,967<br>(103,266) | 52.37<br>(52.37) | 23,046<br>(22,656) | 11,577<br>(11,366) | 50.23<br>(50.17) | 11,469<br>(11,290) | 49.77<br>(49.83) |
| 27            | 207,413<br>(199,717) | 98,815<br>(95,057)   | 47.64<br>(47.60) | 108,598<br>(104,660) | 52.36<br>(52.40) | 23,791<br>(23,391) | 11,990<br>(11,770) | 50.40<br>(50.32) | 11,801<br>(11,621) | 49.60<br>(49.68) |
| 28            | 210,312<br>(201,979) | 100,127<br>(96,073)  | 47.61<br>(47.57) | 110,185<br>(105,906) | 52.39<br>(52.43) | 24,635<br>(24,201) | 12,444<br>(12,219) | 50.51<br>(50.49) | 12,191<br>(11,982) | 49.49<br>(49.51) |
| 29            | 213,969<br>(204,795) | 101,755<br>(97,283)  | 47.56<br>(47.50) | 112,214<br>(107,512) | 52.44<br>(52.50) | 25,592<br>(25,099) | 12,938<br>(12,676) | 50.55<br>(50.50) | 12,654<br>(12,423) | 49.45<br>(49.50) |
| 30            | 217,419<br>(207,532) | 103,433<br>(98,618)  | 47.57<br>(47.52) | 113,986<br>(108,914) | 52.43<br>(52.48) | 26,319<br>(25,772) | 13,375<br>(13,082) | 50.82<br>(50.76) | 12,944<br>(12,690) | 49.18<br>(49.24) |
| 31            | 221,489<br>(210,681) | 105,462<br>(100,225) | 47.62<br>(47.57) | 116,027<br>(110,456) | 52.38<br>(52.43) | 27,264<br>(26,653) | 13,943<br>(13,597) | 51.14<br>(51.01) | 13,321<br>(13,056) | 48.86<br>(48.99) |
| <b>令和 2 年</b> | 226,114<br>(214,479) | 107,615<br>(102,006) | 47.59<br>(47.56) | 118,499<br>(112,473) | 52.41<br>(52.44) | 28,200<br>(27,537) | 14,387<br>(14,034) | 51.02<br>(50.96) | 13,813<br>(13,503) | 48.98<br>(49.04) |

(つづき)

| 年 次           | 生 産 年 齢 人 口 (15~64歳) |                    |                  |                    |                  | 老 年 人 口 (65歳以上)    |                    |                  |                    |                  |
|---------------|----------------------|--------------------|------------------|--------------------|------------------|--------------------|--------------------|------------------|--------------------|------------------|
|               | 人 口                  | 男                  | 構 成 比            | 女                  | 構 成 比            | 人 口                | 男                  | 構 成 比            | 女                  | 構 成 比            |
| 平成 23 年       | 132,908              | 65,715             | 49.44            | 67,193             | 50.56            | 37,638             | 15,077             | 40.06            | 22,561             | 59.94            |
| 24            | 133,766              | 66,024             | 49.36            | 67,742             | 50.64            | 37,942             | 15,224             | 40.12            | 22,718             | 59.88            |
| 25            | 139,668<br>(133,431) | 68,733<br>(65,723) | 49.21<br>(49.26) | 70,935<br>(67,708) | 50.79<br>(50.74) | 39,408<br>(39,113) | 15,931<br>(15,808) | 40.43<br>(40.42) | 23,477<br>(23,305) | 59.57<br>(59.58) |
| 26            | 140,733<br>(134,336) | 69,194<br>(66,141) | 49.17<br>(49.24) | 71,539<br>(68,195) | 50.83<br>(50.76) | 40,479<br>(40,179) | 16,520<br>(16,398) | 40.81<br>(40.81) | 23,959<br>(23,781) | 59.19<br>(59.19) |
| 27            | 142,134<br>(135,156) | 69,762<br>(66,363) | 49.08<br>(49.10) | 72,372<br>(68,793) | 50.92<br>(50.90) | 41,488<br>(41,170) | 17,063<br>(16,924) | 41.13<br>(41.11) | 24,425<br>(24,246) | 58.87<br>(58.89) |
| 28            | 143,596<br>(136,016) | 70,335<br>(66,650) | 48.98<br>(49.00) | 73,261<br>(69,366) | 51.02<br>(51.00) | 42,081<br>(41,762) | 17,348<br>(17,204) | 41.23<br>(41.20) | 24,733<br>(24,558) | 58.77<br>(58.80) |
| 29            | 145,944<br>(137,604) | 71,297<br>(67,239) | 48.85<br>(48.86) | 74,647<br>(70,365) | 51.15<br>(51.14) | 42,433<br>(42,092) | 17,520<br>(17,368) | 41.29<br>(41.26) | 24,913<br>(24,724) | 58.71<br>(58.74) |
| 30            | 148,270<br>(139,289) | 72,345<br>(67,985) | 48.79<br>(48.81) | 75,925<br>(71,304) | 51.21<br>(51.19) | 42,830<br>(42,471) | 17,713<br>(17,551) | 41.36<br>(41.32) | 25,117<br>(24,920) | 58.64<br>(58.68) |
| 31            | 151,266<br>(141,431) | 73,775<br>(69,047) | 48.77<br>(48.82) | 77,491<br>(72,384) | 51.23<br>(51.18) | 42,959<br>(42,597) | 17,744<br>(17,581) | 41.30<br>(41.27) | 25,215<br>(25,016) | 58.70<br>(58.73) |
| <b>令和 2 年</b> | 154,693<br>(144,141) | 75,303<br>(70,232) | 48.68<br>(48.72) | 79,390<br>(73,909) | 51.32<br>(51.28) | 43,221<br>(42,801) | 17,925<br>(17,740) | 41.47<br>(41.45) | 25,296<br>(25,061) | 58.53<br>(58.55) |

### 3 住民基本台帳人口（つづき）

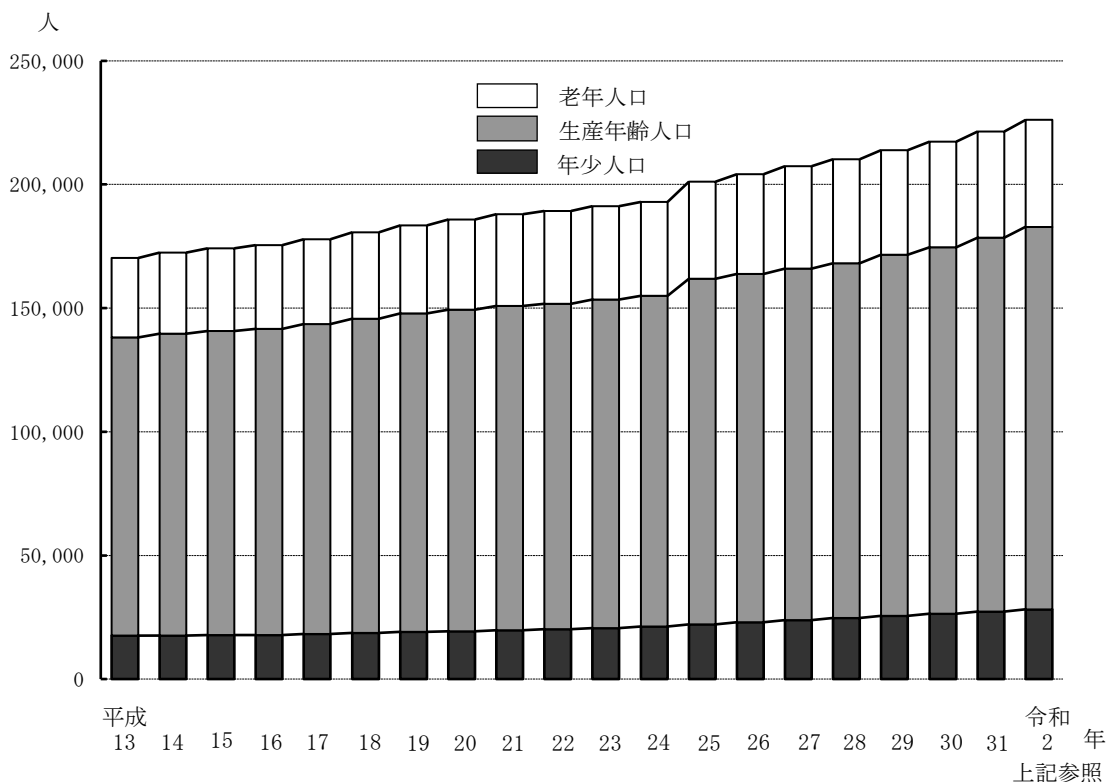
#### （6）年齢（3区分）別人口の推移（つづき）

| 年次    | 指数（平成27年=100）    |                  |                  |                  | 総人口に対する割合        |                |                |                |
|-------|------------------|------------------|------------------|------------------|------------------|----------------|----------------|----------------|
|       | 総数               | 年少人口             | 生産年齢人口           | 老年人口             | 総数               | 年少人口           | 生産年齢人口         | 老年人口           |
|       | %                | %                | %                | %                | %                | %              | %              | %              |
| 平成23年 | 92.2             | 86.8             | 93.5             | 90.7             | 100.0            | 10.8           | 69.5           | 19.7           |
| 24    | 93.0             | 89.3             | 94.1             | 91.5             | 100.0            | 11.0           | 69.3           | 19.7           |
| 25    | 97.0<br>(97.3)   | 93.2<br>(93.1)   | 98.3<br>(98.7)   | 95.0<br>(95.0)   | 100.0<br>(100.0) | 11.0<br>(11.2) | 69.4<br>(68.7) | 19.6<br>(20.1) |
| 26    | 98.5<br>(98.7)   | 96.9<br>(96.9)   | 99.0<br>(99.4)   | 97.6<br>(97.6)   | 100.0<br>(100.0) | 11.3<br>(11.5) | 68.9<br>(68.1) | 19.8<br>(20.4) |
| 27    | 100.0<br>(100.0) | 100.0<br>(100.0) | 100.0<br>(100.0) | 100.0<br>(100.0) | 100.0<br>(100.0) | 11.5<br>(11.7) | 68.5<br>(67.7) | 20.0<br>(20.6) |
| 28    | 101.4<br>(101.1) | 103.5<br>(103.5) | 101.0<br>(100.6) | 101.4<br>(101.4) | 100.0<br>(100.0) | 11.7<br>(12.0) | 68.3<br>(67.3) | 20.0<br>(20.7) |
| 29    | 103.2<br>(102.5) | 107.6<br>(107.3) | 102.7<br>(101.8) | 102.3<br>(102.2) | 100.0<br>(100.0) | 12.0<br>(12.3) | 68.2<br>(67.2) | 19.8<br>(20.6) |
| 30    | 104.8<br>(103.9) | 110.6<br>(110.2) | 104.3<br>(103.2) | 103.2<br>(103.1) | 100.0<br>(100.0) | 12.1<br>(12.4) | 68.2<br>(67.1) | 19.7<br>(20.5) |
| 31    | 106.8<br>(105.5) | 114.6<br>(113.9) | 106.4<br>(104.6) | 103.5<br>(103.5) | 100.0<br>(100.0) | 12.3<br>(12.7) | 68.3<br>(67.1) | 19.4<br>(20.2) |
| 令和2年  | 109.0<br>(107.4) | 118.5<br>(117.7) | 108.8<br>(106.6) | 104.2<br>(104.0) | 100.0<br>(100.0) | 12.5<br>(12.8) | 68.4<br>(67.2) | 19.1<br>(20.0) |

- 注) 1. 「住民基本台帳法の一部を改正する法律」の施行に伴い、表の数値は平成25年より日本人と外国人住民の合計。  
 2. ( ) 内の数値は日本人で内数。  
 3. 「指数」は、国勢調査年（平成27年）を100としたときの数値。

#### 第4図 住民基本台帳人口の推移

（各年1月1日）



### 3 住 民 基 本 台 帳 人 口 ( つ づ き )

#### (7) 町丁別男女別

(令和2年1月1日)

| 町 丁 名      | 世 帯 数          | 人 口            |                |                | 人口総数<br>に対する<br>割合<br>(千分比) | 人口密度<br>(1km <sup>2</sup> につき) | 一 世 帯<br>当たり人員 | 女100に<br>対する男 |
|------------|----------------|----------------|----------------|----------------|-----------------------------|--------------------------------|----------------|---------------|
|            |                | 総 数            | 男              | 女              |                             |                                |                |               |
| <b>総 数</b> | <b>123,849</b> | <b>226,114</b> | <b>107,615</b> | <b>118,499</b> | <b>1,000.0</b>              | <b>20,028</b>                  | <b>1.8</b>     | <b>90.8</b>   |
| 後 楽 1 丁 目  | 447            | 760            | 375            | 385            | 3.4                         | 2,296                          | 1.7            | 97.4          |
| 2          | 868            | 1,470          | 746            | 724            | 6.5                         | 14,272                         | 1.7            | 103.0         |
| 春 日 1 丁 目  | 932            | 1,504          | 694            | 810            | 6.7                         | 8,130                          | 1.6            | 85.7          |
| 2          | 2,149          | 4,220          | 2,016          | 2,204          | 18.7                        | 27,947                         | 2.0            | 91.5          |
| 小石川 1 丁 目  | 1,868          | 3,632          | 1,658          | 1,974          | 16.1                        | 31,860                         | 1.9            | 84.0          |
| 2          | 2,151          | 3,966          | 1,893          | 2,073          | 17.5                        | 26,797                         | 1.8            | 91.3          |
| 3          | 2,701          | 5,558          | 2,661          | 2,897          | 24.6                        | 30,372                         | 2.1            | 91.9          |
| 4          | 1,901          | 3,916          | 1,828          | 2,088          | 17.3                        | 18,046                         | 2.1            | 87.5          |
| 5          | 3,128          | 5,978          | 2,758          | 3,220          | 26.4                        | 30,656                         | 1.9            | 85.7          |
| 白 山 1 丁 目  | 2,867          | 5,186          | 2,513          | 2,673          | 22.9                        | 34,573                         | 1.8            | 94.0          |
| 2          | 2,390          | 4,367          | 2,167          | 2,200          | 19.3                        | 22,864                         | 1.8            | 98.5          |
| 3          | 554            | 1,040          | 497            | 543            | 4.6                         | 4,906                          | 1.9            | 91.5          |
| 4          | 2,511          | 4,584          | 2,180          | 2,404          | 20.3                        | 24,126                         | 1.8            | 90.7          |
| 5          | 2,223          | 3,871          | 1,760          | 2,111          | 17.1                        | 16,129                         | 1.7            | 83.4          |
| 千 石 1 丁 目  | 2,018          | 4,111          | 1,938          | 2,173          | 18.2                        | 29,790                         | 2.0            | 89.2          |
| 2          | 2,286          | 4,765          | 2,287          | 2,478          | 21.1                        | 27,074                         | 2.1            | 92.3          |
| 3          | 2,340          | 4,615          | 2,204          | 2,411          | 20.4                        | 24,679                         | 2.0            | 91.4          |
| 4          | 3,556          | 5,947          | 2,787          | 3,160          | 26.3                        | 31,802                         | 1.7            | 88.2          |
| 水 道 1 丁 目  | 1,428          | 2,608          | 1,278          | 1,330          | 11.5                        | 28,978                         | 1.8            | 96.1          |
| 2          | 2,422          | 3,997          | 1,991          | 2,006          | 17.7                        | 38,806                         | 1.7            | 99.3          |
| 小日向 1 丁 目  | 1,213          | 2,457          | 1,135          | 1,322          | 10.9                        | 13,281                         | 2.0            | 85.9          |
| 2          | 1,183          | 2,682          | 1,271          | 1,411          | 11.9                        | 15,239                         | 2.3            | 90.1          |
| 3          | 690            | 1,371          | 657            | 714            | 6.1                         | 16,720                         | 2.0            | 92.0          |
| 4          | 1,045          | 1,946          | 902            | 1,044          | 8.6                         | 32,983                         | 1.9            | 86.4          |
| 大 塚 1 丁 目  | 570            | 1,216          | 544            | 672            | 5.4                         | 9,075                          | 2.1            | 81.0          |
| 2          | 1,185          | 2,181          | 928            | 1,253          | 9.6                         | 11,419                         | 1.8            | 74.1          |
| 3          | 2,417          | 4,154          | 1,904          | 2,250          | 18.4                        | 18,381                         | 1.7            | 84.6          |
| 4          | 1,884          | 3,208          | 1,505          | 1,703          | 14.2                        | 19,095                         | 1.7            | 88.4          |
| 5          | 2,458          | 4,470          | 2,118          | 2,352          | 19.8                        | 15,361                         | 1.8            | 90.1          |
| 6          | 2,365          | 3,999          | 2,011          | 1,988          | 17.7                        | 31,242                         | 1.7            | 101.2         |
| 関 口 1 丁 目  | 3,090          | 5,262          | 2,448          | 2,814          | 23.3                        | 28,912                         | 1.7            | 87.0          |
| 2          | 502            | 1,041          | 494            | 547            | 4.6                         | 6,760                          | 2.1            | 90.3          |
| 3          | 532            | 1,019          | 490            | 529            | 4.5                         | 9,893                          | 1.9            | 92.6          |



### 3 住 民 基 本 台 帳 人 口 ( つ づ き )

#### (7) 町丁別男女別 (つづき)

| 町 丁 名    | 世 帯 数 | 人 口   |       |       | 人口総数<br>に対する<br>割合<br>(千分比) | 人口密度<br>(1km <sup>2</sup> につき) | 一 世 帯<br>当たり人員 | 女100に<br>対する男 |
|----------|-------|-------|-------|-------|-----------------------------|--------------------------------|----------------|---------------|
|          |       | 総 数   | 男     | 女     |                             |                                |                |               |
|          |       |       |       |       | ‰                           | 人                              | 人              | %             |
| 目白台 1 丁目 | 1,195 | 2,121 | 1,095 | 1,026 | 9.4                         | 11,783                         | 1.8            | 106.7         |
| 2        | 1,266 | 2,334 | 1,123 | 1,211 | 10.3                        | 16,913                         | 1.8            | 92.7          |
| 3        | 1,650 | 2,932 | 1,391 | 1,541 | 13.0                        | 17,557                         | 1.8            | 90.3          |
| 音羽 1 丁目  | 2,498 | 4,201 | 1,865 | 2,336 | 18.6                        | 36,851                         | 1.7            | 79.8          |
| 2        | 1,015 | 1,799 | 795   | 1,004 | 8.0                         | 22,772                         | 1.8            | 79.2          |
| 本郷 1 丁目  | 2,351 | 4,673 | 2,171 | 2,502 | 20.7                        | 23,482                         | 2.0            | 86.8          |
| 2        | 1,997 | 3,312 | 1,585 | 1,727 | 14.6                        | 17,250                         | 1.7            | 91.8          |
| 3        | 2,081 | 3,280 | 1,535 | 1,745 | 14.5                        | 19,879                         | 1.6            | 88.0          |
| 4        | 2,401 | 4,328 | 2,068 | 2,260 | 19.1                        | 25,163                         | 1.8            | 91.5          |
| 5        | 2,080 | 3,623 | 1,834 | 1,789 | 16.0                        | 27,447                         | 1.7            | 102.5         |
| 6        | 1,244 | 2,150 | 1,081 | 1,069 | 9.5                         | 28,667                         | 1.7            | 101.1         |
| 7        | 403   | 485   | 144   | 341   | 2.1                         | 1,133                          | 1.2            | 42.2          |
| 湯島 1 丁目  | 545   | 816   | 405   | 411   | 3.6                         | 5,829                          | 1.5            | 98.5          |
| 2        | 1,998 | 3,222 | 1,589 | 1,633 | 14.2                        | 24,977                         | 1.6            | 97.3          |
| 3        | 2,450 | 3,744 | 1,878 | 1,866 | 16.6                        | 21,517                         | 1.5            | 100.6         |
| 4        | 1,237 | 2,208 | 1,131 | 1,077 | 9.8                         | 20,073                         | 1.8            | 105.0         |
| 西片 1 丁目  | 1,325 | 2,542 | 1,194 | 1,348 | 11.2                        | 21,183                         | 1.9            | 88.6          |
| 2        | 1,543 | 3,039 | 1,511 | 1,528 | 13.4                        | 19,113                         | 2.0            | 98.9          |
| 向丘 1 丁目  | 1,925 | 3,666 | 1,826 | 1,840 | 16.2                        | 26,374                         | 1.9            | 99.2          |
| 2        | 1,939 | 3,289 | 1,535 | 1,754 | 14.5                        | 15,298                         | 1.7            | 87.5          |
| 弥生 1 丁目  | 262   | 467   | 230   | 237   | 2.1                         | 2,901                          | 1.8            | 97.0          |
| 2        | 817   | 1,496 | 724   | 772   | 6.6                         | 13,477                         | 1.8            | 93.8          |
| 根津 1 丁目  | 1,442 | 2,593 | 1,170 | 1,423 | 11.5                        | 28,811                         | 1.8            | 82.2          |
| 2        | 2,270 | 3,912 | 1,841 | 2,071 | 17.3                        | 34,017                         | 1.7            | 88.9          |
| 千駄木 1 丁目 | 747   | 1,538 | 727   | 811   | 6.8                         | 16,538                         | 2.1            | 89.6          |
| 2        | 2,680 | 4,661 | 2,199 | 2,462 | 20.6                        | 32,145                         | 1.7            | 89.3          |
| 3        | 3,911 | 6,844 | 3,316 | 3,528 | 30.3                        | 31,251                         | 1.7            | 94.0          |
| 4        | 1,753 | 3,160 | 1,527 | 1,633 | 14.0                        | 50,159                         | 1.8            | 93.5          |
| 5        | 2,355 | 4,855 | 2,367 | 2,488 | 21.5                        | 23,454                         | 2.1            | 95.1          |
| 本駒込 1 丁目 | 2,524 | 4,839 | 2,236 | 2,603 | 21.4                        | 31,836                         | 1.9            | 85.9          |
| 2        | 2,757 | 5,345 | 2,537 | 2,808 | 23.6                        | 19,436                         | 1.9            | 90.3          |
| 3        | 1,872 | 3,344 | 1,590 | 1,754 | 14.8                        | 14,169                         | 1.8            | 90.6          |
| 4        | 2,205 | 4,236 | 2,044 | 2,192 | 18.7                        | 33,619                         | 1.9            | 93.2          |
| 5        | 3,277 | 6,039 | 2,900 | 3,139 | 26.7                        | 34,908                         | 1.8            | 92.4          |
| 6        | 1,960 | 3,920 | 1,813 | 2,107 | 17.3                        | 11,879                         | 2.0            | 86.0          |

注) 「住民基本台帳法の一部を改正する法律」の施行に伴い、表の数値は日本人と外国人住民の合計。

### 3 住 民 基 本 台 帳 人 口 ( つ づ き )

#### (8) 町丁別年齢各歳別

(令和2年1月1日)

| 年 齢        | 計              |                |                | 後楽一丁目      |            |            | 後楽二丁目        |            |            | 春日一丁目        |            |            | 春日二丁目        |              |              |
|------------|----------------|----------------|----------------|------------|------------|------------|--------------|------------|------------|--------------|------------|------------|--------------|--------------|--------------|
|            | 総数             | 男              | 女              | 総数         | 男          | 女          | 総数           | 男          | 女          | 総数           | 男          | 女          | 総数           | 男            | 女            |
| <b>総 数</b> | <b>226,114</b> | <b>107,615</b> | <b>118,499</b> | <b>760</b> | <b>375</b> | <b>385</b> | <b>1,470</b> | <b>746</b> | <b>724</b> | <b>1,504</b> | <b>694</b> | <b>810</b> | <b>4,220</b> | <b>2,016</b> | <b>2,204</b> |
| 0～4        | 10,310         | 5,322          | 4,988          | 38         | 15         | 23         | 53           | 28         | 25         | 56           | 34         | 22         | 187          | 97           | 90           |
| 0          | 1,985          | 1,023          | 962            | 5          | 2          | 3          | 14           | 7          | 7          | 14           | 7          | 7          | 38           | 21           | 17           |
| 1          | 2,048          | 1,050          | 998            | 8          | 4          | 4          | 11           | 6          | 5          | 10           | 5          | 5          | 37           | 14           | 23           |
| 2          | 2,040          | 1,072          | 968            | 6          | 2          | 4          | 13           | 5          | 8          | 13           | 11         | 2          | 30           | 14           | 16           |
| 3          | 2,167          | 1,127          | 1,040          | 8          | 4          | 4          | 10           | 6          | 4          | 10           | 7          | 3          | 42           | 25           | 17           |
| 4          | 2,070          | 1,050          | 1,020          | 11         | 3          | 8          | 5            | 4          | 1          | 9            | 4          | 5          | 40           | 23           | 17           |
| 5～9        | 9,678          | 4,909          | 4,769          | 30         | 18         | 12         | 43           | 19         | 24         | 38           | 21         | 17         | 217          | 122          | 95           |
| 5          | 2,013          | 1,052          | 961            | 10         | 4          | 6          | 11           | 5          | 6          | 5            | 3          | 2          | 42           | 24           | 18           |
| 6          | 1,999          | 1,006          | 993            | 4          | 2          | 2          | 10           | 5          | 5          | 11           | 4          | 7          | 42           | 22           | 20           |
| 7          | 1,979          | 967            | 1,012          | 9          | 6          | 3          | 9            | 3          | 6          | 9            | 5          | 4          | 43           | 25           | 18           |
| 8          | 1,826          | 936            | 890            | 2          | 1          | 1          | 4            | 2          | 2          | 6            | 4          | 2          | 42           | 25           | 17           |
| 9          | 1,861          | 948            | 913            | 5          | 5          | -          | 9            | 4          | 5          | 7            | 5          | 2          | 48           | 26           | 22           |
| 10～14      | 8,212          | 4,156          | 4,056          | 34         | 11         | 23         | 24           | 14         | 10         | 40           | 20         | 20         | 187          | 91           | 96           |
| 10         | 1,767          | 896            | 871            | 9          | 1          | 8          | 4            | 3          | 1          | 13           | 6          | 7          | 42           | 18           | 24           |
| 11         | 1,766          | 905            | 861            | 4          | 1          | 3          | 6            | 4          | 2          | 7            | 4          | 3          | 38           | 21           | 17           |
| 12         | 1,661          | 819            | 842            | 9          | 3          | 6          | 6            | 2          | 4          | 9            | 4          | 5          | 37           | 18           | 19           |
| 13         | 1,582          | 790            | 792            | 6          | 3          | 3          | 2            | -          | 2          | 4            | 1          | 3          | 36           | 17           | 19           |
| 14         | 1,436          | 746            | 690            | 6          | 3          | 3          | 6            | 5          | 1          | 7            | 5          | 2          | 34           | 17           | 17           |
| 15～19      | 7,883          | 3,949          | 3,934          | 23         | 12         | 11         | 18           | 8          | 10         | 44           | 24         | 20         | 160          | 84           | 76           |
| 15         | 1,485          | 761            | 724            | 5          | 4          | 1          | 4            | 3          | 1          | 10           | 8          | 2          | 25           | 13           | 12           |
| 16         | 1,425          | 709            | 716            | 2          | 1          | 1          | 2            | 1          | 1          | 13           | 8          | 5          | 24           | 14           | 10           |
| 17         | 1,429          | 706            | 723            | 5          | 2          | 3          | 2            | -          | 2          | 10           | 4          | 6          | 35           | 19           | 16           |
| 18         | 1,550          | 762            | 788            | 6          | 4          | 2          | 1            | -          | 1          | 4            | 2          | 2          | 43           | 20           | 23           |
| 19         | 1,994          | 1,011          | 983            | 5          | 1          | 4          | 9            | 4          | 5          | 7            | 2          | 5          | 33           | 18           | 15           |
| 20～24      | 13,654         | 6,891          | 6,763          | 32         | 16         | 16         | 77           | 44         | 33         | 67           | 36         | 31         | 246          | 130          | 116          |
| 20         | 2,106          | 1,056          | 1,050          | 4          | 2          | 2          | 9            | 6          | 3          | 8            | 4          | 4          | 35           | 16           | 19           |
| 21         | 2,289          | 1,179          | 1,110          | 5          | 3          | 2          | 10           | 8          | 2          | 9            | 6          | 3          | 47           | 24           | 23           |
| 22         | 2,662          | 1,387          | 1,275          | 2          | 1          | 1          | 16           | 7          | 9          | 7            | 5          | 2          | 51           | 28           | 23           |
| 23         | 3,243          | 1,608          | 1,635          | 4          | -          | 4          | 19           | 9          | 10         | 21           | 8          | 13         | 63           | 32           | 31           |
| 24         | 3,354          | 1,661          | 1,693          | 17         | 10         | 7          | 23           | 14         | 9          | 22           | 13         | 9          | 50           | 30           | 20           |
| 25～29      | 17,958         | 8,933          | 9,025          | 135        | 71         | 64         | 146          | 66         | 80         | 135          | 65         | 70         | 296          | 161          | 135          |
| 25         | 3,520          | 1,714          | 1,806          | 18         | 11         | 7          | 19           | 9          | 10         | 25           | 14         | 11         | 84           | 45           | 39           |
| 26         | 3,495          | 1,761          | 1,734          | 25         | 18         | 7          | 27           | 11         | 16         | 29           | 16         | 13         | 55           | 31           | 24           |
| 27         | 3,686          | 1,804          | 1,882          | 32         | 13         | 19         | 38           | 15         | 23         | 35           | 16         | 19         | 55           | 30           | 25           |
| 28         | 3,574          | 1,777          | 1,797          | 28         | 16         | 12         | 28           | 15         | 13         | 19           | 10         | 9          | 48           | 29           | 19           |
| 29         | 3,683          | 1,877          | 1,806          | 32         | 13         | 19         | 34           | 16         | 18         | 27           | 9          | 18         | 54           | 26           | 28           |
| 30～34      | 18,014         | 8,943          | 9,071          | 84         | 47         | 37         | 145          | 84         | 61         | 140          | 67         | 73         | 313          | 158          | 155          |
| 30         | 3,564          | 1,803          | 1,761          | 23         | 14         | 9          | 30           | 20         | 10         | 30           | 15         | 15         | 59           | 36           | 23           |
| 31         | 3,656          | 1,812          | 1,844          | 14         | 11         | 3          | 30           | 15         | 15         | 29           | 12         | 17         | 60           | 30           | 30           |
| 32         | 3,573          | 1,759          | 1,814          | 17         | 5          | 12         | 28           | 17         | 11         | 23           | 11         | 12         | 60           | 21           | 39           |
| 33         | 3,512          | 1,738          | 1,774          | 16         | 10         | 6          | 23           | 14         | 9          | 28           | 12         | 16         | 70           | 35           | 35           |
| 34         | 3,709          | 1,831          | 1,878          | 14         | 7          | 7          | 34           | 18         | 16         | 30           | 17         | 13         | 64           | 36           | 28           |
| 35～39      | 18,660         | 9,097          | 9,563          | 70         | 35         | 35         | 134          | 69         | 65         | 138          | 64         | 74         | 348          | 162          | 186          |
| 35         | 3,888          | 1,886          | 2,002          | 20         | 9          | 11         | 30           | 17         | 13         | 40           | 20         | 20         | 78           | 38           | 40           |
| 36         | 3,788          | 1,852          | 1,936          | 14         | 10         | 4          | 29           | 13         | 16         | 19           | 9          | 10         | 60           | 27           | 33           |
| 37         | 3,693          | 1,819          | 1,874          | 12         | 6          | 6          | 28           | 18         | 10         | 26           | 10         | 16         | 66           | 29           | 37           |
| 38         | 3,597          | 1,737          | 1,860          | 13         | 7          | 6          | 17           | 6          | 11         | 23           | 11         | 12         | 70           | 30           | 40           |
| 39         | 3,694          | 1,803          | 1,891          | 11         | 3          | 8          | 30           | 15         | 15         | 30           | 14         | 16         | 74           | 38           | 36           |
| 40～44      | 19,344         | 9,313          | 10,031         | 75         | 39         | 36         | 136          | 68         | 68         | 126          | 62         | 64         | 378          | 183          | 195          |
| 40         | 3,881          | 1,874          | 2,007          | 16         | 9          | 7          | 24           | 13         | 11         | 28           | 17         | 11         | 82           | 39           | 43           |
| 41         | 3,890          | 1,828          | 2,062          | 14         | 8          | 6          | 28           | 15         | 13         | 25           | 11         | 14         | 87           | 42           | 45           |
| 42         | 3,897          | 1,880          | 2,017          | 17         | 7          | 10         | 29           | 19         | 10         | 21           | 10         | 11         | 77           | 35           | 42           |
| 43         | 3,818          | 1,836          | 1,982          | 17         | 8          | 9          | 30           | 10         | 20         | 25           | 14         | 11         | 64           | 33           | 31           |
| 44         | 3,858          | 1,895          | 1,963          | 11         | 7          | 4          | 25           | 11         | 14         | 27           | 10         | 17         | 68           | 34           | 34           |
| 45～49      | 19,202         | 9,009          | 10,193         | 57         | 24         | 33         | 114          | 59         | 55         | 125          | 56         | 69         | 391          | 160          | 231          |
| 45         | 3,825          | 1,787          | 2,038          | 12         | 4          | 8          | 20           | 9          | 11         | 26           | 8          | 18         | 76           | 30           | 46           |
| 46         | 4,057          | 1,921          | 2,136          | 10         | 4          | 6          | 24           | 11         | 13         | 20           | 11         | 9          | 74           | 25           | 49           |
| 47         | 3,782          | 1,754          | 2,028          | 12         | 2          | 10         | 27           | 14         | 13         | 30           | 12         | 18         | 87           | 38           | 49           |
| 48         | 3,836          | 1,813          | 2,023          | 16         | 9          | 7          | 21           | 14         | 7          | 26           | 10         | 16         | 81           | 42           | 39           |
| 49         | 3,702          | 1,734          | 1,968          | 7          | 5          | 2          | 22           | 11         | 11         | 23           | 15         | 8          | 73           | 25           | 48           |

### 3 住 民 基 本 台 帳 人 口 ( つ づ き )

#### ( 8 ) 町 丁 別 年 齢 各 歳 別 ( つ づ き )

| 年 齢   | 計      |       |       | 後楽一丁目 |    |    | 後楽二丁目 |    |    | 春日一丁目 |    |    | 春日二丁目 |     |     |
|-------|--------|-------|-------|-------|----|----|-------|----|----|-------|----|----|-------|-----|-----|
|       | 総 数    | 男     | 女     | 総 数   | 男  | 女  | 総 数   | 男  | 女  | 総 数   | 男  | 女  | 総 数   | 男   | 女   |
| 50～54 | 16,240 | 7,647 | 8,593 | 54    | 28 | 26 | 102   | 61 | 41 | 96    | 40 | 56 | 328   | 148 | 180 |
| 50    | 3,425  | 1,598 | 1,827 | 11    | 6  | 5  | 16    | 12 | 4  | 22    | 8  | 14 | 79    | 37  | 42  |
| 51    | 3,452  | 1,630 | 1,822 | 8     | 3  | 5  | 19    | 10 | 9  | 20    | 10 | 10 | 60    | 28  | 32  |
| 52    | 3,584  | 1,719 | 1,865 | 21    | 10 | 11 | 27    | 14 | 13 | 17    | 9  | 8  | 70    | 26  | 44  |
| 53    | 2,502  | 1,161 | 1,341 | 4     | 4  | -  | 17    | 10 | 7  | 16    | 7  | 9  | 43    | 23  | 20  |
| 54    | 3,277  | 1,539 | 1,738 | 10    | 5  | 5  | 23    | 15 | 8  | 21    | 6  | 15 | 76    | 34  | 42  |
| 55～59 | 13,347 | 6,471 | 6,876 | 41    | 21 | 20 | 103   | 55 | 48 | 74    | 36 | 38 | 293   | 148 | 145 |
| 55    | 3,071  | 1,462 | 1,609 | 11    | 6  | 5  | 15    | 12 | 3  | 20    | 11 | 9  | 75    | 31  | 44  |
| 56    | 2,841  | 1,407 | 1,434 | 10    | 5  | 5  | 24    | 15 | 9  | 22    | 11 | 11 | 63    | 38  | 25  |
| 57    | 2,563  | 1,261 | 1,302 | 7     | 1  | 6  | 18    | 8  | 10 | 11    | 4  | 7  | 65    | 31  | 34  |
| 58    | 2,549  | 1,263 | 1,286 | 3     | 2  | 1  | 23    | 11 | 12 | 14    | 7  | 7  | 45    | 23  | 22  |
| 59    | 2,323  | 1,078 | 1,245 | 10    | 7  | 3  | 23    | 9  | 14 | 7     | 3  | 4  | 45    | 25  | 20  |
| 60～64 | 10,391 | 5,050 | 5,341 | 29    | 11 | 18 | 68    | 36 | 32 | 72    | 36 | 36 | 208   | 102 | 106 |
| 60    | 2,248  | 1,065 | 1,183 | 5     | -  | 5  | 14    | 9  | 5  | 18    | 9  | 9  | 50    | 20  | 30  |
| 61    | 2,165  | 1,071 | 1,094 | 7     | 4  | 3  | 13    | 10 | 3  | 19    | 11 | 8  | 53    | 27  | 26  |
| 62    | 2,052  | 998   | 1,054 | 8     | 4  | 4  | 13    | 5  | 8  | 17    | 7  | 10 | 27    | 15  | 12  |
| 63    | 2,019  | 977   | 1,042 | 6     | 2  | 4  | 12    | 6  | 6  | 10    | 4  | 6  | 40    | 21  | 19  |
| 64    | 1,907  | 939   | 968   | 3     | 1  | 2  | 16    | 6  | 10 | 8     | 5  | 3  | 38    | 19  | 19  |
| 65～69 | 10,009 | 4,727 | 5,282 | 16    | 10 | 6  | 70    | 31 | 39 | 66    | 32 | 34 | 186   | 81  | 105 |
| 65    | 1,975  | 964   | 1,011 | 5     | 3  | 2  | 12    | 5  | 7  | 10    | 4  | 6  | 36    | 15  | 21  |
| 66    | 1,873  | 855   | 1,018 | 2     | 2  | -  | 11    | 4  | 7  | 7     | 2  | 5  | 30    | 13  | 17  |
| 67    | 1,989  | 947   | 1,042 | 4     | 2  | 2  | 12    | 7  | 5  | 11    | 6  | 5  | 53    | 23  | 30  |
| 68    | 2,037  | 985   | 1,052 | 1     | -  | 1  | 20    | 8  | 12 | 19    | 9  | 10 | 34    | 15  | 19  |
| 69    | 2,135  | 976   | 1,159 | 4     | 3  | 1  | 15    | 7  | 8  | 19    | 11 | 8  | 33    | 15  | 18  |
| 70～74 | 10,583 | 4,853 | 5,730 | 17    | 7  | 10 | 86    | 42 | 44 | 73    | 28 | 45 | 158   | 70  | 88  |
| 70    | 2,427  | 1,122 | 1,305 | 3     | 2  | 1  | 19    | 9  | 10 | 18    | 4  | 14 | 33    | 12  | 21  |
| 71    | 2,494  | 1,181 | 1,313 | 4     | 2  | 2  | 16    | 6  | 10 | 16    | 5  | 11 | 44    | 18  | 26  |
| 72    | 2,539  | 1,183 | 1,356 | 4     | 1  | 3  | 27    | 14 | 13 | 18    | 10 | 8  | 44    | 22  | 22  |
| 73    | 1,665  | 730   | 935   | 1     | -  | 1  | 11    | 8  | 3  | 8     | 4  | 4  | 21    | 7   | 14  |
| 74    | 1,458  | 637   | 821   | 5     | 2  | 3  | 13    | 5  | 8  | 13    | 5  | 8  | 16    | 11  | 5   |
| 75～79 | 8,377  | 3,618 | 4,759 | 14    | 5  | 9  | 64    | 31 | 33 | 81    | 37 | 44 | 139   | 63  | 76  |
| 75    | 1,646  | 752   | 894   | 3     | 1  | 2  | 17    | 9  | 8  | 17    | 9  | 8  | 31    | 12  | 19  |
| 76    | 1,804  | 787   | 1,017 | 1     | -  | 1  | 12    | 7  | 5  | 13    | 5  | 8  | 31    | 12  | 19  |
| 77    | 1,676  | 754   | 922   | 3     | 1  | 2  | 9     | 6  | 3  | 14    | 8  | 6  | 33    | 18  | 15  |
| 78    | 1,740  | 714   | 1,026 | 3     | 2  | 1  | 17    | 7  | 10 | 20    | 7  | 13 | 22    | 13  | 9   |
| 79    | 1,511  | 611   | 900   | 4     | 1  | 3  | 9     | 2  | 7  | 17    | 8  | 9  | 22    | 8   | 14  |
| 80～84 | 6,494  | 2,440 | 4,054 | 7     | 4  | 3  | 49    | 17 | 32 | 61    | 20 | 41 | 76    | 24  | 52  |
| 80    | 1,242  | 501   | 741   | 2     | 2  | -  | 10    | 7  | 3  | 14    | 6  | 8  | 14    | 4   | 10  |
| 81    | 1,212  | 470   | 742   | -     | -  | -  | 7     | 2  | 5  | 13    | 8  | 5  | 16    | 3   | 13  |
| 82    | 1,424  | 502   | 922   | 1     | -  | 1  | 10    | 4  | 6  | 15    | 4  | 11 | 13    | 4   | 9   |
| 83    | 1,285  | 455   | 830   | 2     | -  | 2  | 7     | 1  | 6  | 10    | -  | 10 | 23    | 8   | 15  |
| 84    | 1,331  | 512   | 819   | 2     | 2  | -  | 15    | 3  | 12 | 9     | 2  | 7  | 10    | 5   | 5   |
| 85～89 | 4,658  | 1,538 | 3,120 | 4     | 1  | 3  | 27    | 12 | 15 | 43    | 10 | 33 | 61    | 22  | 39  |
| 85    | 1,085  | 366   | 719   | 1     | -  | 1  | 8     | 4  | 4  | 12    | 1  | 11 | 11    | 2   | 9   |
| 86    | 1,050  | 380   | 670   | -     | -  | -  | 8     | 2  | 6  | 9     | 3  | 6  | 9     | 5   | 4   |
| 87    | 972    | 317   | 655   | 2     | -  | 2  | 2     | 1  | 1  | 5     | 2  | 3  | 17    | 8   | 9   |
| 88    | 779    | 256   | 523   | 1     | 1  | -  | 5     | 4  | 1  | 8     | 1  | 7  | 13    | 5   | 8   |
| 89    | 772    | 219   | 553   | -     | -  | -  | 4     | 1  | 3  | 9     | 3  | 6  | 11    | 2   | 9   |
| 90～94 | 2,284  | 599   | 1,685 | -     | -  | -  | 8     | 2  | 6  | 21    | 5  | 16 | 39    | 8   | 31  |
| 90    | 586    | 153   | 433   | -     | -  | -  | -     | -  | -  | 4     | -  | 4  | 8     | 2   | 6   |
| 91    | 568    | 162   | 406   | -     | -  | -  | 3     | 1  | 2  | 9     | 2  | 7  | 9     | 1   | 8   |
| 92    | 438    | 115   | 323   | -     | -  | -  | -     | -  | -  | 2     | 1  | 1  | 8     | 3   | 5   |
| 93    | 390    | 102   | 288   | -     | -  | -  | 4     | 1  | 3  | 3     | -  | 3  | 6     | 1   | 5   |
| 94    | 302    | 67    | 235   | -     | -  | -  | 1     | -  | 1  | 3     | 2  | 1  | 8     | 1   | 7   |
| 95～99 | 695    | 131   | 564   | -     | -  | -  | 2     | -  | 2  | 5     | 1  | 4  | 8     | 2   | 6   |
| 95    | 225    | 46    | 179   | -     | -  | -  | 2     | -  | 2  | 1     | -  | 1  | 3     | 1   | 2   |
| 96    | 181    | 33    | 148   | -     | -  | -  | -     | -  | -  | 2     | 1  | 1  | -     | -   | -   |
| 97    | 135    | 25    | 110   | -     | -  | -  | -     | -  | -  | 2     | -  | 2  | 1     | -   | 1   |
| 98    | 90     | 18    | 72    | -     | -  | -  | -     | -  | -  | -     | -  | -  | 2     | -   | 2   |
| 99    | 64     | 9     | 55    | -     | -  | -  | -     | -  | -  | -     | -  | -  | 2     | 1   | 1   |
| 100以上 | 121    | 19    | 102   | -     | -  | -  | 1     | -  | 1  | 3     | -  | 3  | 1     | -   | 1   |

注) 「住民基本台帳法の一部を改正する法律」の施行に伴い、表の数値は日本人と外国人住民の合計。

### 3 住 民 基 本 台 帳 人 口 ( つ づ き )

#### (8) 町丁別年齢各歳別 (つづき)

(令和2年1月1日)

| 年 齢        | 小石川一丁目       |              |              | 小石川二丁目       |              |              | 小石川三丁目       |              |              | 小石川四丁目       |              |              | 小石川五丁目       |              |              |
|------------|--------------|--------------|--------------|--------------|--------------|--------------|--------------|--------------|--------------|--------------|--------------|--------------|--------------|--------------|--------------|
|            | 総数           | 男            | 女            | 総数           | 男            | 女            | 総数           | 男            | 女            | 総数           | 男            | 女            | 総数           | 男            | 女            |
| <b>総 数</b> | <b>3,632</b> | <b>1,658</b> | <b>1,974</b> | <b>3,966</b> | <b>1,893</b> | <b>2,073</b> | <b>5,558</b> | <b>2,661</b> | <b>2,897</b> | <b>3,916</b> | <b>1,828</b> | <b>2,088</b> | <b>5,978</b> | <b>2,758</b> | <b>3,220</b> |
| 0～4        | 239          | 127          | 112          | 181          | 102          | 79           | 291          | 144          | 147          | 227          | 120          | 107          | 291          | 154          | 137          |
| 0          | 55           | 28           | 27           | 31           | 24           | 7            | 62           | 33           | 29           | 38           | 23           | 15           | 55           | 29           | 26           |
| 1          | 43           | 24           | 19           | 38           | 20           | 18           | 57           | 28           | 29           | 47           | 24           | 23           | 56           | 28           | 28           |
| 2          | 52           | 23           | 29           | 41           | 21           | 20           | 42           | 21           | 21           | 46           | 22           | 24           | 55           | 36           | 19           |
| 3          | 46           | 24           | 22           | 33           | 20           | 13           | 66           | 32           | 34           | 51           | 28           | 23           | 67           | 36           | 31           |
| 4          | 43           | 28           | 15           | 38           | 17           | 21           | 64           | 30           | 34           | 45           | 23           | 22           | 58           | 25           | 33           |
| 5～9        | 176          | 88           | 88           | 192          | 106          | 86           | 321          | 172          | 149          | 220          | 117          | 103          | 301          | 140          | 161          |
| 5          | 37           | 19           | 18           | 42           | 28           | 14           | 69           | 35           | 34           | 38           | 26           | 12           | 69           | 31           | 38           |
| 6          | 35           | 18           | 17           | 44           | 22           | 22           | 71           | 43           | 28           | 43           | 21           | 22           | 52           | 23           | 29           |
| 7          | 36           | 18           | 18           | 35           | 20           | 15           | 65           | 30           | 35           | 56           | 28           | 28           | 65           | 33           | 32           |
| 8          | 30           | 16           | 14           | 32           | 16           | 16           | 56           | 38           | 18           | 46           | 30           | 16           | 51           | 23           | 28           |
| 9          | 38           | 17           | 21           | 39           | 20           | 19           | 60           | 26           | 34           | 37           | 12           | 25           | 64           | 30           | 34           |
| 10～14      | 123          | 59           | 64           | 138          | 73           | 65           | 286          | 150          | 136          | 185          | 93           | 92           | 280          | 134          | 146          |
| 10         | 29           | 12           | 17           | 34           | 19           | 15           | 69           | 31           | 38           | 34           | 14           | 20           | 71           | 38           | 33           |
| 11         | 31           | 18           | 13           | 32           | 17           | 15           | 62           | 34           | 28           | 47           | 25           | 22           | 58           | 24           | 34           |
| 12         | 26           | 11           | 15           | 29           | 16           | 13           | 54           | 27           | 27           | 40           | 21           | 19           | 51           | 28           | 23           |
| 13         | 18           | 10           | 8            | 22           | 13           | 9            | 53           | 36           | 17           | 34           | 18           | 16           | 65           | 29           | 36           |
| 14         | 19           | 8            | 11           | 21           | 8            | 13           | 48           | 22           | 26           | 30           | 15           | 15           | 35           | 15           | 20           |
| 15～19      | 102          | 42           | 60           | 123          | 66           | 57           | 216          | 119          | 97           | 144          | 77           | 67           | 229          | 115          | 114          |
| 15         | 31           | 8            | 23           | 26           | 14           | 12           | 52           | 33           | 19           | 34           | 22           | 12           | 54           | 21           | 33           |
| 16         | 18           | 6            | 12           | 19           | 12           | 7            | 41           | 20           | 21           | 21           | 10           | 11           | 40           | 24           | 16           |
| 17         | 16           | 8            | 8            | 23           | 10           | 13           | 41           | 20           | 21           | 22           | 11           | 11           | 37           | 20           | 17           |
| 18         | 18           | 9            | 9            | 19           | 8            | 11           | 47           | 26           | 21           | 37           | 18           | 19           | 39           | 19           | 20           |
| 19         | 19           | 11           | 8            | 36           | 22           | 14           | 35           | 20           | 15           | 30           | 16           | 14           | 59           | 31           | 28           |
| 20～24      | 127          | 54           | 73           | 169          | 89           | 80           | 236          | 134          | 102          | 144          | 75           | 69           | 343          | 158          | 185          |
| 20         | 20           | 9            | 11           | 18           | 10           | 8            | 47           | 22           | 25           | 23           | 13           | 10           | 46           | 29           | 17           |
| 21         | 18           | 8            | 10           | 26           | 17           | 9            | 45           | 32           | 13           | 22           | 10           | 12           | 61           | 28           | 33           |
| 22         | 25           | 9            | 16           | 47           | 21           | 26           | 38           | 23           | 15           | 26           | 14           | 12           | 72           | 34           | 38           |
| 23         | 26           | 11           | 15           | 39           | 18           | 21           | 45           | 24           | 21           | 39           | 18           | 21           | 85           | 35           | 50           |
| 24         | 38           | 17           | 21           | 39           | 23           | 16           | 61           | 33           | 28           | 34           | 20           | 14           | 79           | 32           | 47           |
| 25～29      | 213          | 99           | 114          | 271          | 136          | 135          | 317          | 145          | 172          | 200          | 86           | 114          | 412          | 195          | 217          |
| 25         | 40           | 15           | 25           | 55           | 22           | 33           | 53           | 26           | 27           | 36           | 13           | 23           | 80           | 31           | 49           |
| 26         | 43           | 27           | 16           | 52           | 26           | 26           | 64           | 30           | 34           | 44           | 16           | 28           | 74           | 37           | 37           |
| 27         | 39           | 12           | 27           | 54           | 23           | 31           | 65           | 35           | 30           | 27           | 11           | 16           | 92           | 38           | 54           |
| 28         | 50           | 25           | 25           | 57           | 32           | 25           | 60           | 25           | 35           | 49           | 28           | 21           | 70           | 40           | 30           |
| 29         | 41           | 20           | 21           | 53           | 33           | 20           | 75           | 29           | 46           | 44           | 18           | 26           | 96           | 49           | 47           |
| 30～34      | 283          | 126          | 157          | 326          | 163          | 163          | 432          | 211          | 221          | 281          | 126          | 155          | 430          | 206          | 224          |
| 30         | 53           | 21           | 32           | 59           | 31           | 28           | 79           | 38           | 41           | 52           | 23           | 29           | 91           | 47           | 44           |
| 31         | 59           | 31           | 28           | 62           | 25           | 37           | 84           | 38           | 46           | 51           | 21           | 30           | 84           | 37           | 47           |
| 32         | 61           | 20           | 41           | 75           | 39           | 36           | 98           | 53           | 45           | 58           | 26           | 32           | 76           | 42           | 34           |
| 33         | 54           | 20           | 34           | 59           | 32           | 27           | 88           | 40           | 48           | 56           | 30           | 26           | 88           | 38           | 50           |
| 34         | 56           | 34           | 22           | 71           | 36           | 35           | 83           | 42           | 41           | 64           | 26           | 38           | 91           | 42           | 49           |
| 35～39      | 298          | 142          | 156          | 319          | 153          | 166          | 430          | 207          | 223          | 317          | 150          | 167          | 498          | 228          | 270          |
| 35         | 75           | 45           | 30           | 56           | 23           | 33           | 87           | 37           | 50           | 74           | 44           | 30           | 99           | 52           | 47           |
| 36         | 65           | 30           | 35           | 60           | 32           | 28           | 81           | 44           | 37           | 55           | 28           | 27           | 101          | 42           | 59           |
| 37         | 56           | 21           | 35           | 58           | 27           | 31           | 84           | 32           | 52           | 53           | 23           | 30           | 92           | 37           | 55           |
| 38         | 54           | 25           | 29           | 73           | 34           | 39           | 92           | 51           | 41           | 68           | 31           | 37           | 92           | 41           | 51           |
| 39         | 48           | 21           | 27           | 72           | 37           | 35           | 86           | 43           | 43           | 67           | 24           | 43           | 114          | 56           | 58           |
| 40～44      | 354          | 153          | 201          | 331          | 164          | 167          | 554          | 255          | 299          | 373          | 177          | 196          | 575          | 256          | 319          |
| 40         | 64           | 35           | 29           | 68           | 27           | 41           | 109          | 52           | 57           | 68           | 33           | 35           | 104          | 58           | 46           |
| 41         | 72           | 30           | 42           | 70           | 35           | 35           | 100          | 45           | 55           | 68           | 33           | 35           | 100          | 45           | 55           |
| 42         | 64           | 27           | 37           | 80           | 39           | 41           | 127          | 57           | 70           | 71           | 30           | 41           | 138          | 59           | 79           |
| 43         | 74           | 29           | 45           | 59           | 35           | 24           | 102          | 44           | 58           | 85           | 38           | 47           | 109          | 37           | 72           |
| 44         | 80           | 32           | 48           | 54           | 28           | 26           | 116          | 57           | 59           | 81           | 43           | 38           | 124          | 57           | 67           |
| 45～49      | 365          | 176          | 189          | 349          | 172          | 177          | 546          | 251          | 295          | 377          | 170          | 207          | 562          | 262          | 300          |
| 45         | 77           | 37           | 40           | 65           | 30           | 35           | 123          | 60           | 63           | 80           | 37           | 43           | 117          | 61           | 56           |
| 46         | 73           | 32           | 41           | 82           | 45           | 37           | 114          | 53           | 61           | 88           | 39           | 49           | 129          | 59           | 70           |
| 47         | 77           | 34           | 43           | 75           | 39           | 36           | 101          | 51           | 50           | 82           | 37           | 45           | 112          | 53           | 59           |
| 48         | 75           | 41           | 34           | 56           | 28           | 28           | 111          | 51           | 60           | 65           | 24           | 41           | 106          | 48           | 58           |
| 49         | 63           | 32           | 31           | 71           | 30           | 41           | 97           | 36           | 61           | 62           | 33           | 29           | 98           | 41           | 57           |

### 3 住 民 基 本 台 帳 人 口 ( つ づ き )

#### (8) 町丁別年齢各歳別 (つづき)

| 年 齢   | 小石川一丁目 |     |     | 小石川二丁目 |     |     | 小石川三丁目 |     |     | 小石川四丁目 |     |     | 小石川五丁目 |     |     |
|-------|--------|-----|-----|--------|-----|-----|--------|-----|-----|--------|-----|-----|--------|-----|-----|
|       | 総 数    | 男   | 女   | 総 数    | 男   | 女   | 総 数    | 男   | 女   | 総 数    | 男   | 女   | 総 数    | 男   | 女   |
| 50～54 | 314    | 132 | 182 | 313    | 135 | 178 | 438    | 208 | 230 | 255    | 120 | 135 | 425    | 186 | 239 |
| 50    | 56     | 25  | 31  | 54     | 19  | 35  | 97     | 49  | 48  | 57     | 31  | 26  | 88     | 40  | 48  |
| 51    | 66     | 27  | 39  | 70     | 32  | 38  | 102    | 49  | 53  | 49     | 17  | 32  | 110    | 52  | 58  |
| 52    | 51     | 20  | 31  | 63     | 30  | 33  | 90     | 44  | 46  | 54     | 30  | 24  | 82     | 37  | 45  |
| 53    | 60     | 25  | 35  | 43     | 23  | 20  | 72     | 26  | 46  | 42     | 15  | 27  | 74     | 30  | 44  |
| 54    | 81     | 35  | 46  | 83     | 31  | 52  | 77     | 40  | 37  | 53     | 27  | 26  | 71     | 27  | 44  |
| 55～59 | 274    | 121 | 153 | 247    | 107 | 140 | 337    | 159 | 178 | 241    | 111 | 130 | 344    | 173 | 171 |
| 55    | 55     | 19  | 36  | 56     | 25  | 31  | 81     | 38  | 43  | 50     | 28  | 22  | 75     | 37  | 38  |
| 56    | 65     | 28  | 37  | 52     | 28  | 24  | 81     | 37  | 44  | 44     | 21  | 23  | 72     | 37  | 35  |
| 57    | 55     | 26  | 29  | 51     | 22  | 29  | 58     | 31  | 27  | 44     | 21  | 23  | 80     | 37  | 43  |
| 58    | 61     | 32  | 29  | 48     | 18  | 30  | 62     | 32  | 30  | 52     | 18  | 34  | 67     | 37  | 30  |
| 59    | 38     | 16  | 22  | 40     | 14  | 26  | 55     | 21  | 34  | 51     | 23  | 28  | 50     | 25  | 25  |
| 60～64 | 171    | 91  | 80  | 217    | 101 | 116 | 230    | 103 | 127 | 182    | 87  | 95  | 265    | 124 | 141 |
| 60    | 38     | 19  | 19  | 52     | 24  | 28  | 51     | 22  | 29  | 42     | 20  | 22  | 59     | 23  | 36  |
| 61    | 35     | 18  | 17  | 44     | 18  | 26  | 37     | 16  | 21  | 47     | 19  | 28  | 52     | 22  | 30  |
| 62    | 41     | 21  | 20  | 36     | 15  | 21  | 53     | 22  | 31  | 32     | 19  | 13  | 43     | 26  | 17  |
| 63    | 24     | 12  | 12  | 42     | 23  | 19  | 46     | 18  | 28  | 30     | 14  | 16  | 67     | 32  | 35  |
| 64    | 33     | 21  | 12  | 43     | 21  | 22  | 43     | 25  | 18  | 31     | 15  | 16  | 44     | 21  | 23  |
| 65～69 | 141    | 64  | 77  | 207    | 104 | 103 | 224    | 110 | 114 | 189    | 90  | 99  | 234    | 103 | 131 |
| 65    | 30     | 17  | 13  | 36     | 20  | 16  | 41     | 17  | 24  | 45     | 22  | 23  | 44     | 18  | 26  |
| 66    | 33     | 13  | 20  | 40     | 20  | 20  | 46     | 24  | 22  | 30     | 12  | 18  | 44     | 16  | 28  |
| 67    | 32     | 11  | 21  | 40     | 15  | 25  | 39     | 22  | 17  | 29     | 18  | 11  | 50     | 22  | 28  |
| 68    | 25     | 14  | 11  | 47     | 21  | 26  | 45     | 22  | 23  | 41     | 20  | 21  | 45     | 20  | 25  |
| 69    | 21     | 9   | 12  | 44     | 28  | 16  | 53     | 25  | 28  | 44     | 18  | 26  | 51     | 27  | 24  |
| 70～74 | 142    | 66  | 76  | 203    | 92  | 111 | 245    | 111 | 134 | 211    | 95  | 116 | 284    | 138 | 146 |
| 70    | 32     | 17  | 15  | 49     | 26  | 23  | 52     | 25  | 27  | 51     | 21  | 30  | 71     | 36  | 35  |
| 71    | 33     | 20  | 13  | 47     | 23  | 24  | 65     | 31  | 34  | 50     | 21  | 29  | 62     | 35  | 27  |
| 72    | 39     | 12  | 27  | 44     | 19  | 25  | 63     | 27  | 36  | 38     | 18  | 20  | 63     | 29  | 34  |
| 73    | 20     | 8   | 12  | 27     | 8   | 19  | 42     | 20  | 22  | 33     | 20  | 13  | 49     | 15  | 34  |
| 74    | 18     | 9   | 9   | 36     | 16  | 20  | 23     | 8   | 15  | 39     | 15  | 24  | 39     | 23  | 16  |
| 75～79 | 123    | 49  | 74  | 142    | 56  | 86  | 181    | 89  | 92  | 143    | 59  | 84  | 157    | 70  | 87  |
| 75    | 22     | 10  | 12  | 22     | 12  | 10  | 33     | 19  | 14  | 20     | 6   | 14  | 24     | 8   | 16  |
| 76    | 31     | 16  | 15  | 31     | 9   | 22  | 33     | 13  | 20  | 39     | 20  | 19  | 41     | 20  | 21  |
| 77    | 21     | 7   | 14  | 36     | 12  | 24  | 39     | 20  | 19  | 29     | 12  | 17  | 31     | 13  | 18  |
| 78    | 27     | 7   | 20  | 28     | 11  | 17  | 42     | 21  | 21  | 28     | 14  | 14  | 37     | 20  | 17  |
| 79    | 22     | 9   | 13  | 25     | 12  | 13  | 34     | 16  | 18  | 27     | 7   | 20  | 24     | 9   | 15  |
| 80～84 | 84     | 37  | 47  | 114    | 43  | 71  | 130    | 46  | 84  | 94     | 34  | 60  | 159    | 55  | 104 |
| 80    | 11     | 3   | 8   | 23     | 10  | 13  | 27     | 11  | 16  | 18     | 9   | 9   | 35     | 14  | 21  |
| 81    | 16     | 6   | 10  | 24     | 6   | 18  | 23     | 8   | 15  | 18     | 7   | 11  | 28     | 15  | 13  |
| 82    | 26     | 10  | 16  | 27     | 10  | 17  | 35     | 13  | 22  | 23     | 7   | 16  | 34     | 11  | 23  |
| 83    | 12     | 7   | 5   | 21     | 12  | 9   | 24     | 8   | 16  | 17     | 6   | 11  | 32     | 8   | 24  |
| 84    | 19     | 11  | 8   | 19     | 5   | 14  | 21     | 6   | 15  | 18     | 5   | 13  | 30     | 7   | 23  |
| 85～89 | 67     | 23  | 44  | 81     | 21  | 60  | 82     | 34  | 48  | 93     | 34  | 59  | 118    | 43  | 75  |
| 85    | 12     | 3   | 9   | 20     | 6   | 14  | 20     | 8   | 12  | 20     | 10  | 10  | 24     | 10  | 14  |
| 86    | 15     | 8   | 7   | 20     | 7   | 13  | 17     | 9   | 8   | 31     | 16  | 15  | 23     | 11  | 12  |
| 87    | 16     | 4   | 12  | 18     | 5   | 13  | 22     | 10  | 12  | 17     | 4   | 13  | 27     | 11  | 16  |
| 88    | 13     | 5   | 8   | 11     | 1   | 10  | 6      | 1   | 5   | 12     | -   | 12  | 22     | 4   | 18  |
| 89    | 11     | 3   | 8   | 12     | 2   | 10  | 17     | 6   | 11  | 13     | 4   | 9   | 22     | 7   | 15  |
| 90～94 | 28     | 6   | 22  | 31     | 9   | 22  | 44     | 9   | 35  | 32     | 6   | 26  | 53     | 16  | 37  |
| 90    | 9      | 1   | 8   | 6      | -   | 6   | 13     | 2   | 11  | 5      | 2   | 3   | 21     | 6   | 15  |
| 91    | 7      | 4   | 3   | 8      | 2   | 6   | 12     | 2   | 10  | 9      | -   | 9   | 6      | 2   | 4   |
| 92    | 5      | -   | 5   | 5      | 2   | 3   | 2      | -   | 2   | 9      | 3   | 6   | 13     | 4   | 9   |
| 93    | 3      | 1   | 2   | 6      | 3   | 3   | 7      | 4   | 3   | 6      | 1   | 5   | 7      | 4   | 3   |
| 94    | 4      | -   | 4   | 6      | 2   | 4   | 10     | 1   | 9   | 3      | -   | 3   | 6      | -   | 6   |
| 95～99 | 6      | 2   | 4   | 10     | 1   | 9   | 16     | 4   | 12  | 7      | 1   | 6   | 14     | 1   | 13  |
| 95    | 4      | 1   | 3   | 4      | -   | 4   | 9      | 3   | 6   | -      | -   | -   | 3      | -   | 3   |
| 96    | 1      | -   | 1   | 1      | -   | 1   | 4      | 1   | 3   | 4      | 1   | 3   | 4      | 1   | 3   |
| 97    | -      | -   | -   | 4      | 1   | 3   | 2      | -   | 2   | 2      | -   | 2   | 2      | -   | 2   |
| 98    | 1      | 1   | -   | 1      | -   | 1   | -      | -   | -   | 1      | -   | 1   | 4      | -   | 4   |
| 99    | -      | -   | -   | -      | -   | -   | 1      | -   | 1   | -      | -   | -   | 1      | -   | 1   |
| 100以上 | 2      | 1   | 1   | 2      | -   | 2   | 2      | -   | 2   | 1      | -   | 1   | 4      | 1   | 3   |

### 3 住 民 基 本 台 帳 人 口 ( つ づ き )

#### (8) 町丁別年齢各歳別 (つづき)

(令和2年1月1日)

| 年 齢        | 白山一丁目        |              |              | 白山二丁目        |              |              | 白山三丁目        |            |            | 白山四丁目        |              |              | 白山五丁目        |              |              |
|------------|--------------|--------------|--------------|--------------|--------------|--------------|--------------|------------|------------|--------------|--------------|--------------|--------------|--------------|--------------|
|            | 総数           | 男            | 女            | 総数           | 男            | 女            | 総数           | 男          | 女          | 総数           | 男            | 女            | 総数           | 男            | 女            |
| <b>総 数</b> | <b>5,186</b> | <b>2,513</b> | <b>2,673</b> | <b>4,367</b> | <b>2,167</b> | <b>2,200</b> | <b>1,040</b> | <b>497</b> | <b>543</b> | <b>4,584</b> | <b>2,180</b> | <b>2,404</b> | <b>3,871</b> | <b>1,760</b> | <b>2,111</b> |
| 0～4        | 265          | 155          | 110          | 173          | 94           | 79           | 42           | 18         | 24         | 170          | 79           | 91           | 161          | 74           | 87           |
| 0          | 49           | 25           | 24           | 28           | 17           | 11           | 7            | 2          | 5          | 31           | 15           | 16           | 27           | 8            | 19           |
| 1          | 53           | 27           | 26           | 32           | 20           | 12           | 6            | 2          | 4          | 34           | 15           | 19           | 23           | 7            | 16           |
| 2          | 54           | 35           | 19           | 40           | 22           | 18           | 7            | 3          | 4          | 33           | 15           | 18           | 27           | 14           | 13           |
| 3          | 49           | 31           | 18           | 30           | 11           | 19           | 7            | 3          | 4          | 33           | 17           | 16           | 43           | 24           | 19           |
| 4          | 60           | 37           | 23           | 43           | 24           | 19           | 15           | 8          | 7          | 39           | 17           | 22           | 41           | 21           | 20           |
| 5～9        | 223          | 115          | 108          | 166          | 88           | 78           | 47           | 25         | 22         | 147          | 81           | 66           | 135          | 61           | 74           |
| 5          | 45           | 23           | 22           | 32           | 16           | 16           | 8            | 4          | 4          | 35           | 17           | 18           | 29           | 21           | 8            |
| 6          | 51           | 23           | 28           | 44           | 21           | 23           | 12           | 6          | 6          | 32           | 16           | 16           | 28           | 11           | 17           |
| 7          | 43           | 23           | 20           | 21           | 11           | 10           | 8            | 5          | 3          | 27           | 15           | 12           | 27           | 10           | 17           |
| 8          | 49           | 30           | 19           | 33           | 18           | 15           | 9            | 4          | 5          | 30           | 15           | 15           | 30           | 10           | 20           |
| 9          | 35           | 16           | 19           | 36           | 22           | 14           | 10           | 6          | 4          | 23           | 18           | 5            | 21           | 9            | 12           |
| 10～14      | 175          | 98           | 77           | 161          | 82           | 79           | 50           | 29         | 21         | 181          | 93           | 88           | 127          | 53           | 74           |
| 10         | 37           | 21           | 16           | 37           | 24           | 13           | 9            | 6          | 3          | 32           | 14           | 18           | 19           | 9            | 10           |
| 11         | 41           | 21           | 20           | 32           | 14           | 18           | 12           | 6          | 6          | 37           | 18           | 19           | 27           | 11           | 16           |
| 12         | 29           | 15           | 14           | 30           | 14           | 16           | 11           | 6          | 5          | 33           | 17           | 16           | 24           | 12           | 12           |
| 13         | 36           | 20           | 16           | 37           | 19           | 18           | 9            | 6          | 3          | 37           | 19           | 18           | 36           | 11           | 25           |
| 14         | 32           | 21           | 11           | 25           | 11           | 14           | 9            | 5          | 4          | 42           | 25           | 17           | 21           | 10           | 11           |
| 15～19      | 165          | 87           | 78           | 148          | 71           | 77           | 41           | 21         | 20         | 203          | 95           | 108          | 135          | 66           | 69           |
| 15         | 43           | 25           | 18           | 33           | 16           | 17           | 10           | 5          | 5          | 31           | 14           | 17           | 27           | 11           | 16           |
| 16         | 26           | 13           | 13           | 27           | 11           | 16           | 10           | 4          | 6          | 39           | 14           | 25           | 26           | 13           | 13           |
| 17         | 39           | 20           | 19           | 29           | 14           | 15           | 9            | 5          | 4          | 42           | 19           | 23           | 22           | 13           | 9            |
| 18         | 34           | 16           | 18           | 29           | 15           | 14           | 6            | 4          | 2          | 34           | 16           | 18           | 25           | 9            | 16           |
| 19         | 23           | 13           | 10           | 30           | 15           | 15           | 6            | 3          | 3          | 57           | 32           | 25           | 35           | 20           | 15           |
| 20～24      | 331          | 184          | 147          | 265          | 154          | 111          | 79           | 41         | 38         | 371          | 184          | 187          | 270          | 136          | 134          |
| 20         | 45           | 25           | 20           | 43           | 27           | 16           | 11           | 5          | 6          | 50           | 23           | 27           | 44           | 26           | 18           |
| 21         | 44           | 27           | 17           | 42           | 21           | 21           | 13           | 6          | 7          | 70           | 36           | 34           | 38           | 22           | 16           |
| 22         | 72           | 41           | 31           | 53           | 28           | 25           | 13           | 7          | 6          | 76           | 44           | 32           | 56           | 29           | 27           |
| 23         | 78           | 48           | 30           | 52           | 32           | 20           | 16           | 9          | 7          | 71           | 41           | 30           | 73           | 32           | 41           |
| 24         | 92           | 43           | 49           | 75           | 46           | 29           | 26           | 14         | 12         | 104          | 40           | 64           | 59           | 27           | 32           |
| 25～29      | 445          | 228          | 217          | 303          | 174          | 129          | 79           | 36         | 43         | 387          | 180          | 207          | 364          | 180          | 184          |
| 25         | 89           | 45           | 44           | 50           | 31           | 19           | 19           | 10         | 9          | 95           | 45           | 50           | 76           | 38           | 38           |
| 26         | 95           | 46           | 49           | 47           | 21           | 26           | 14           | 7          | 7          | 70           | 28           | 42           | 88           | 49           | 39           |
| 27         | 76           | 40           | 36           | 63           | 41           | 22           | 16           | 3          | 13         | 70           | 28           | 42           | 66           | 35           | 31           |
| 28         | 84           | 42           | 42           | 77           | 44           | 33           | 13           | 7          | 6          | 91           | 47           | 44           | 67           | 28           | 39           |
| 29         | 101          | 55           | 46           | 66           | 37           | 29           | 17           | 9          | 8          | 61           | 32           | 29           | 67           | 30           | 37           |
| 30～34      | 411          | 197          | 214          | 324          | 166          | 158          | 71           | 34         | 37         | 334          | 176          | 158          | 314          | 143          | 171          |
| 30         | 78           | 37           | 41           | 69           | 39           | 30           | 12           | 4          | 8          | 62           | 31           | 31           | 58           | 24           | 34           |
| 31         | 76           | 38           | 38           | 58           | 37           | 21           | 14           | 6          | 8          | 54           | 28           | 26           | 53           | 16           | 37           |
| 32         | 94           | 49           | 45           | 71           | 32           | 39           | 16           | 11         | 5          | 65           | 40           | 25           | 69           | 40           | 29           |
| 33         | 78           | 36           | 42           | 61           | 35           | 26           | 19           | 6          | 13         | 84           | 44           | 40           | 68           | 33           | 35           |
| 34         | 85           | 37           | 48           | 65           | 23           | 42           | 10           | 7          | 3          | 69           | 33           | 36           | 66           | 30           | 36           |
| 35～39      | 451          | 208          | 243          | 343          | 167          | 176          | 76           | 37         | 39         | 297          | 163          | 134          | 330          | 157          | 173          |
| 35         | 89           | 39           | 50           | 66           | 31           | 35           | 15           | 9          | 6          | 64           | 32           | 32           | 72           | 30           | 42           |
| 36         | 88           | 42           | 46           | 55           | 27           | 28           | 25           | 10         | 15         | 65           | 36           | 29           | 65           | 26           | 39           |
| 37         | 84           | 45           | 39           | 85           | 44           | 41           | 8            | 4          | 4          | 63           | 35           | 28           | 62           | 38           | 24           |
| 38         | 89           | 39           | 50           | 67           | 35           | 32           | 18           | 8          | 10         | 41           | 25           | 16           | 61           | 31           | 30           |
| 39         | 101          | 43           | 58           | 70           | 30           | 40           | 10           | 6          | 4          | 64           | 35           | 29           | 70           | 32           | 38           |
| 40～44      | 425          | 220          | 205          | 381          | 193          | 188          | 99           | 44         | 55         | 302          | 147          | 155          | 318          | 151          | 167          |
| 40         | 84           | 47           | 37           | 71           | 35           | 36           | 21           | 9          | 12         | 67           | 28           | 39           | 69           | 28           | 41           |
| 41         | 81           | 43           | 38           | 76           | 46           | 30           | 18           | 4          | 14         | 62           | 34           | 28           | 69           | 35           | 34           |
| 42         | 78           | 38           | 40           | 69           | 24           | 45           | 27           | 14         | 13         | 52           | 28           | 24           | 53           | 21           | 32           |
| 43         | 93           | 43           | 50           | 88           | 48           | 40           | 12           | 6          | 6          | 57           | 28           | 29           | 66           | 40           | 26           |
| 44         | 89           | 49           | 40           | 77           | 40           | 37           | 21           | 11         | 10         | 64           | 29           | 35           | 61           | 27           | 34           |
| 45～49      | 434          | 201          | 233          | 374          | 177          | 197          | 68           | 32         | 36         | 342          | 157          | 185          | 299          | 129          | 170          |
| 45         | 107          | 49           | 58           | 64           | 36           | 28           | 14           | 5          | 9          | 71           | 34           | 37           | 60           | 23           | 37           |
| 46         | 82           | 41           | 41           | 77           | 28           | 49           | 22           | 13         | 9          | 77           | 40           | 37           | 54           | 26           | 28           |
| 47         | 92           | 35           | 57           | 73           | 36           | 37           | 11           | 1          | 10         | 51           | 21           | 30           | 62           | 26           | 36           |
| 48         | 87           | 44           | 43           | 90           | 49           | 41           | 9            | 5          | 4          | 74           | 27           | 47           | 57           | 24           | 33           |
| 49         | 66           | 32           | 34           | 70           | 28           | 42           | 12           | 8          | 4          | 69           | 35           | 34           | 66           | 30           | 36           |

### 3 住 民 基 本 台 帳 人 口 ( つ づ き )

#### (8) 町丁別年齢各歳別 (つづき)

| 年 齢   | 白山一丁目 |     |     | 白山二丁目 |     |     | 白山三丁目 |    |    | 白山四丁目 |     |     | 白山五丁目 |     |     |
|-------|-------|-----|-----|-------|-----|-----|-------|----|----|-------|-----|-----|-------|-----|-----|
|       | 総 数   | 男   | 女   | 総 数   | 男   | 女   | 総 数   | 男  | 女  | 総 数   | 男   | 女   | 総 数   | 男   | 女   |
| 50～54 | 342   | 153 | 189 | 336   | 172 | 164 | 81    | 39 | 42 | 329   | 150 | 179 | 289   | 128 | 161 |
| 50    | 73    | 32  | 41  | 61    | 34  | 27  | 23    | 9  | 14 | 67    | 36  | 31  | 60    | 28  | 32  |
| 51    | 64    | 35  | 29  | 74    | 35  | 39  | 17    | 10 | 7  | 76    | 36  | 40  | 60    | 26  | 34  |
| 52    | 76    | 27  | 49  | 78    | 43  | 35  | 21    | 10 | 11 | 69    | 28  | 41  | 58    | 26  | 32  |
| 53    | 57    | 25  | 32  | 55    | 27  | 28  | 7     | 3  | 4  | 49    | 20  | 29  | 54    | 23  | 31  |
| 54    | 72    | 34  | 38  | 68    | 33  | 35  | 13    | 7  | 6  | 68    | 30  | 38  | 57    | 25  | 32  |
| 55～59 | 297   | 137 | 160 | 272   | 130 | 142 | 54    | 30 | 24 | 291   | 152 | 139 | 222   | 116 | 106 |
| 55    | 82    | 38  | 44  | 59    | 25  | 34  | 13    | 7  | 6  | 72    | 34  | 38  | 50    | 26  | 24  |
| 56    | 61    | 30  | 31  | 60    | 32  | 28  | 11    | 7  | 4  | 61    | 32  | 29  | 49    | 25  | 24  |
| 57    | 55    | 22  | 33  | 61    | 40  | 21  | 10    | 7  | 3  | 52    | 27  | 25  | 41    | 22  | 19  |
| 58    | 60    | 28  | 32  | 53    | 18  | 35  | 11    | 4  | 7  | 52    | 27  | 25  | 40    | 23  | 17  |
| 59    | 39    | 19  | 20  | 39    | 15  | 24  | 9     | 5  | 4  | 54    | 32  | 22  | 42    | 20  | 22  |
| 60～64 | 215   | 115 | 100 | 208   | 114 | 94  | 38    | 20 | 18 | 233   | 107 | 126 | 173   | 80  | 93  |
| 60    | 47    | 27  | 20  | 59    | 35  | 24  | 7     | 3  | 4  | 53    | 24  | 29  | 34    | 11  | 23  |
| 61    | 52    | 32  | 20  | 42    | 22  | 20  | 4     | 4  | -  | 45    | 21  | 24  | 39    | 16  | 23  |
| 62    | 40    | 16  | 24  | 31    | 18  | 13  | 11    | 7  | 4  | 44    | 22  | 22  | 32    | 15  | 17  |
| 63    | 41    | 23  | 18  | 35    | 16  | 19  | 13    | 5  | 8  | 47    | 21  | 26  | 31    | 15  | 16  |
| 64    | 35    | 17  | 18  | 41    | 23  | 18  | 3     | 1  | 2  | 44    | 19  | 25  | 37    | 23  | 14  |
| 65～69 | 248   | 122 | 126 | 196   | 105 | 91  | 57    | 32 | 25 | 231   | 113 | 118 | 183   | 76  | 107 |
| 65    | 53    | 30  | 23  | 36    | 17  | 19  | 12    | 6  | 6  | 54    | 28  | 26  | 38    | 18  | 20  |
| 66    | 37    | 16  | 21  | 39    | 19  | 20  | 11    | 6  | 5  | 46    | 15  | 31  | 23    | 9   | 14  |
| 67    | 37    | 20  | 17  | 29    | 15  | 14  | 14    | 8  | 6  | 51    | 29  | 22  | 34    | 12  | 22  |
| 68    | 54    | 24  | 30  | 44    | 30  | 14  | 10    | 7  | 3  | 45    | 22  | 23  | 36    | 20  | 16  |
| 69    | 67    | 32  | 35  | 48    | 24  | 24  | 10    | 5  | 5  | 35    | 19  | 16  | 52    | 17  | 35  |
| 70～74 | 258   | 103 | 155 | 199   | 88  | 111 | 44    | 21 | 23 | 245   | 114 | 131 | 168   | 70  | 98  |
| 70    | 68    | 25  | 43  | 45    | 23  | 22  | 8     | 2  | 6  | 70    | 38  | 32  | 36    | 11  | 25  |
| 71    | 58    | 26  | 32  | 43    | 22  | 21  | 10    | 5  | 5  | 52    | 19  | 33  | 49    | 24  | 25  |
| 72    | 53    | 19  | 34  | 48    | 18  | 30  | 9     | 5  | 4  | 67    | 26  | 41  | 36    | 17  | 19  |
| 73    | 43    | 19  | 24  | 38    | 15  | 23  | 9     | 4  | 5  | 25    | 12  | 13  | 26    | 10  | 16  |
| 74    | 36    | 14  | 22  | 25    | 10  | 15  | 8     | 5  | 3  | 31    | 19  | 12  | 21    | 8   | 13  |
| 75～79 | 182   | 77  | 105 | 198   | 85  | 113 | 35    | 14 | 21 | 194   | 79  | 115 | 146   | 65  | 81  |
| 75    | 33    | 18  | 15  | 25    | 11  | 14  | 6     | 1  | 5  | 40    | 18  | 22  | 31    | 13  | 18  |
| 76    | 35    | 15  | 20  | 48    | 19  | 29  | 7     | 1  | 6  | 42    | 16  | 26  | 28    | 12  | 16  |
| 77    | 37    | 14  | 23  | 46    | 22  | 24  | 3     | 3  | -  | 37    | 17  | 20  | 39    | 20  | 19  |
| 78    | 45    | 19  | 26  | 44    | 15  | 29  | 11    | 4  | 7  | 46    | 14  | 32  | 25    | 9   | 16  |
| 79    | 32    | 11  | 21  | 35    | 18  | 17  | 8     | 5  | 3  | 29    | 14  | 15  | 23    | 11  | 12  |
| 80～84 | 162   | 65  | 97  | 162   | 73  | 89  | 31    | 11 | 20 | 138   | 54  | 84  | 108   | 40  | 68  |
| 80    | 28    | 9   | 19  | 29    | 16  | 13  | 2     | 1  | 1  | 30    | 13  | 17  | 26    | 9   | 17  |
| 81    | 32    | 18  | 14  | 31    | 16  | 15  | 4     | 2  | 2  | 21    | 10  | 11  | 28    | 14  | 14  |
| 82    | 35    | 14  | 21  | 35    | 19  | 16  | 12    | 5  | 7  | 37    | 12  | 25  | 14    | 7   | 7   |
| 83    | 28    | 10  | 18  | 39    | 16  | 23  | 3     | 1  | 2  | 24    | 11  | 13  | 19    | 5   | 14  |
| 84    | 39    | 14  | 25  | 28    | 6   | 22  | 10    | 2  | 8  | 26    | 8   | 18  | 21    | 5   | 16  |
| 85～89 | 102   | 33  | 69  | 110   | 25  | 85  | 29    | 9  | 20 | 88    | 31  | 57  | 76    | 19  | 57  |
| 85    | 23    | 8   | 15  | 27    | 6   | 21  | 6     | 3  | 3  | 20    | 9   | 11  | 16    | 5   | 11  |
| 86    | 24    | 10  | 14  | 29    | 4   | 25  | 8     | 3  | 5  | 26    | 8   | 18  | 19    | 7   | 12  |
| 87    | 22    | 6   | 16  | 17    | 2   | 15  | 9     | 2  | 7  | 12    | 4   | 8   | 14    | 3   | 11  |
| 88    | 18    | 7   | 11  | 21    | 8   | 13  | 2     | 1  | 1  | 18    | 5   | 13  | 16    | 3   | 13  |
| 89    | 15    | 2   | 13  | 16    | 5   | 11  | 4     | -  | 4  | 12    | 5   | 7   | 11    | 1   | 10  |
| 90～94 | 37    | 12  | 25  | 28    | 5   | 23  | 13    | 4  | 9  | 79    | 21  | 58  | 41    | 12  | 29  |
| 90    | 13    | 3   | 10  | 10    | 1   | 9   | 4     | -  | 4  | 14    | 2   | 12  | 10    | 2   | 8   |
| 91    | 11    | 5   | 6   | 7     | 1   | 6   | 4     | 1  | 3  | 18    | 7   | 11  | 11    | 6   | 5   |
| 92    | 5     | 1   | 4   | 5     | -   | 5   | 3     | 3  | -  | 19    | 5   | 14  | 5     | 2   | 3   |
| 93    | 4     | 1   | 3   | 5     | 2   | 3   | 1     | -  | 1  | 14    | 5   | 9   | 11    | 2   | 9   |
| 94    | 4     | 2   | 2   | 1     | 1   | -   | 1     | -  | 1  | 14    | 2   | 12  | 4     | -   | 4   |
| 95～99 | 16    | 3   | 13  | 17    | 4   | 13  | 6     | -  | 6  | 18    | 4   | 14  | 12    | 4   | 8   |
| 95    | 6     | 1   | 5   | 8     | 2   | 6   | 1     | -  | 1  | 4     | 1   | 3   | 3     | 1   | 2   |
| 96    | 5     | 2   | 3   | 7     | 2   | 5   | 3     | -  | 3  | 4     | -   | 4   | 4     | 1   | 3   |
| 97    | 2     | -   | 2   | 1     | -   | 1   | 1     | -  | 1  | 3     | 1   | 2   | 4     | 1   | 3   |
| 98    | 2     | -   | 2   | -     | -   | -   | 1     | -  | 1  | 5     | 2   | 3   | -     | -   | -   |
| 99    | 1     | -   | 1   | 1     | -   | 1   | -     | -  | -  | 2     | -   | 2   | 1     | 1   | -   |
| 100以上 | 2     | -   | 2   | 3     | -   | 3   | -     | -  | -  | 4     | -   | 4   | -     | -   | -   |

### 3 住 民 基 本 台 帳 人 口 ( つ づ き )

(8) 町丁別年齢各歳別 (つづき)

(令和2年1月1日)

| 年 齢        | 千石一丁目        |              |              | 千石二丁目        |              |              | 千石三丁目        |              |              | 千石四丁目        |              |              | 水道一丁目        |              |              |
|------------|--------------|--------------|--------------|--------------|--------------|--------------|--------------|--------------|--------------|--------------|--------------|--------------|--------------|--------------|--------------|
|            | 総 数          | 男            | 女            | 総 数          | 男            | 女            | 総 数          | 男            | 女            | 総 数          | 男            | 女            | 総 数          | 男            | 女            |
| <b>総 数</b> | <b>4,111</b> | <b>1,938</b> | <b>2,173</b> | <b>4,765</b> | <b>2,287</b> | <b>2,478</b> | <b>4,615</b> | <b>2,204</b> | <b>2,411</b> | <b>5,947</b> | <b>2,787</b> | <b>3,160</b> | <b>2,608</b> | <b>1,278</b> | <b>1,330</b> |
| 0～4        | 193          | 88           | 105          | 276          | 149          | 127          | 213          | 99           | 114          | 190          | 85           | 105          | 139          | 68           | 71           |
| 0          | 31           | 11           | 20           | 36           | 23           | 13           | 34           | 19           | 15           | 33           | 10           | 23           | 24           | 12           | 12           |
| 1          | 46           | 22           | 24           | 57           | 28           | 29           | 49           | 24           | 25           | 48           | 23           | 25           | 34           | 22           | 12           |
| 2          | 37           | 15           | 22           | 57           | 33           | 24           | 43           | 19           | 24           | 28           | 10           | 18           | 29           | 14           | 15           |
| 3          | 40           | 21           | 19           | 66           | 34           | 32           | 51           | 25           | 26           | 43           | 21           | 22           | 19           | 8            | 11           |
| 4          | 39           | 19           | 20           | 60           | 31           | 29           | 36           | 12           | 24           | 38           | 21           | 17           | 33           | 12           | 21           |
| 5～9        | 202          | 106          | 96           | 257          | 120          | 137          | 194          | 104          | 90           | 193          | 94           | 99           | 116          | 67           | 49           |
| 5          | 41           | 20           | 21           | 52           | 24           | 28           | 43           | 16           | 27           | 37           | 25           | 12           | 26           | 16           | 10           |
| 6          | 51           | 26           | 25           | 56           | 25           | 31           | 36           | 20           | 16           | 42           | 18           | 24           | 22           | 11           | 11           |
| 7          | 45           | 25           | 20           | 62           | 33           | 29           | 32           | 17           | 15           | 40           | 17           | 23           | 19           | 8            | 11           |
| 8          | 29           | 15           | 14           | 39           | 21           | 18           | 45           | 25           | 20           | 42           | 22           | 20           | 24           | 13           | 11           |
| 9          | 36           | 20           | 16           | 48           | 17           | 31           | 38           | 26           | 12           | 32           | 12           | 20           | 25           | 19           | 6            |
| 10～14      | 182          | 90           | 92           | 213          | 113          | 100          | 196          | 94           | 102          | 171          | 84           | 87           | 101          | 48           | 53           |
| 10         | 41           | 25           | 16           | 55           | 31           | 24           | 39           | 17           | 22           | 39           | 19           | 20           | 23           | 12           | 11           |
| 11         | 38           | 22           | 16           | 33           | 18           | 15           | 36           | 17           | 19           | 41           | 17           | 24           | 24           | 11           | 13           |
| 12         | 34           | 17           | 17           | 44           | 26           | 18           | 33           | 16           | 17           | 23           | 14           | 9            | 13           | 5            | 8            |
| 13         | 42           | 19           | 23           | 46           | 23           | 23           | 35           | 17           | 18           | 38           | 17           | 21           | 23           | 12           | 11           |
| 14         | 27           | 7            | 20           | 35           | 15           | 20           | 53           | 27           | 26           | 30           | 17           | 13           | 18           | 8            | 10           |
| 15～19      | 201          | 97           | 104          | 205          | 100          | 105          | 198          | 108          | 90           | 210          | 96           | 114          | 85           | 49           | 36           |
| 15         | 33           | 20           | 13           | 37           | 19           | 18           | 33           | 16           | 17           | 28           | 17           | 11           | 22           | 15           | 7            |
| 16         | 35           | 18           | 17           | 35           | 13           | 22           | 41           | 20           | 21           | 31           | 12           | 19           | 13           | 9            | 4            |
| 17         | 51           | 25           | 26           | 36           | 17           | 19           | 39           | 21           | 18           | 29           | 12           | 17           | 20           | 10           | 10           |
| 18         | 35           | 13           | 22           | 40           | 21           | 19           | 28           | 16           | 12           | 45           | 21           | 24           | 19           | 7            | 12           |
| 19         | 47           | 21           | 26           | 57           | 30           | 27           | 57           | 35           | 22           | 77           | 34           | 43           | 11           | 8            | 3            |
| 20～24      | 211          | 118          | 93           | 262          | 126          | 136          | 272          | 147          | 125          | 486          | 222          | 264          | 97           | 53           | 44           |
| 20         | 53           | 29           | 24           | 53           | 22           | 31           | 60           | 29           | 31           | 101          | 37           | 64           | 18           | 9            | 9            |
| 21         | 44           | 21           | 23           | 56           | 30           | 26           | 41           | 19           | 22           | 73           | 34           | 39           | 15           | 10           | 5            |
| 22         | 32           | 22           | 10           | 46           | 16           | 30           | 46           | 21           | 25           | 83           | 40           | 43           | 14           | 9            | 5            |
| 23         | 37           | 22           | 15           | 57           | 30           | 27           | 65           | 39           | 26           | 125          | 54           | 71           | 25           | 11           | 14           |
| 24         | 45           | 24           | 21           | 50           | 28           | 22           | 60           | 39           | 21           | 104          | 57           | 47           | 25           | 14           | 11           |
| 25～29      | 228          | 99           | 129          | 244          | 133          | 111          | 311          | 144          | 167          | 580          | 281          | 299          | 210          | 88           | 122          |
| 25         | 38           | 16           | 22           | 38           | 19           | 19           | 63           | 30           | 33           | 95           | 44           | 51           | 39           | 13           | 26           |
| 26         | 43           | 26           | 17           | 58           | 31           | 27           | 59           | 23           | 36           | 101          | 47           | 54           | 48           | 20           | 28           |
| 27         | 50           | 22           | 28           | 53           | 28           | 25           | 52           | 26           | 26           | 119          | 46           | 73           | 35           | 15           | 20           |
| 28         | 43           | 13           | 30           | 55           | 31           | 24           | 65           | 25           | 40           | 125          | 64           | 61           | 36           | 18           | 18           |
| 29         | 54           | 22           | 32           | 40           | 24           | 16           | 72           | 40           | 32           | 140          | 80           | 60           | 52           | 22           | 30           |
| 30～34      | 289          | 139          | 150          | 269          | 131          | 138          | 334          | 167          | 167          | 537          | 249          | 288          | 221          | 109          | 112          |
| 30         | 39           | 24           | 15           | 45           | 21           | 24           | 61           | 31           | 30           | 100          | 49           | 51           | 37           | 18           | 19           |
| 31         | 63           | 25           | 38           | 65           | 30           | 35           | 69           | 31           | 38           | 107          | 64           | 43           | 45           | 21           | 24           |
| 32         | 64           | 27           | 37           | 57           | 30           | 27           | 68           | 35           | 33           | 104          | 41           | 63           | 39           | 16           | 23           |
| 33         | 64           | 34           | 30           | 41           | 21           | 20           | 76           | 38           | 38           | 111          | 50           | 61           | 48           | 26           | 22           |
| 34         | 59           | 29           | 30           | 61           | 29           | 32           | 60           | 32           | 28           | 115          | 45           | 70           | 52           | 28           | 24           |
| 35～39      | 325          | 157          | 168          | 355          | 164          | 191          | 321          | 151          | 170          | 492          | 242          | 250          | 212          | 110          | 102          |
| 35         | 74           | 37           | 37           | 69           | 32           | 37           | 61           | 31           | 30           | 107          | 51           | 56           | 46           | 22           | 24           |
| 36         | 70           | 31           | 39           | 73           | 36           | 37           | 49           | 22           | 27           | 89           | 42           | 47           | 43           | 22           | 21           |
| 37         | 53           | 25           | 28           | 70           | 31           | 39           | 68           | 28           | 40           | 104          | 56           | 48           | 35           | 17           | 18           |
| 38         | 67           | 29           | 38           | 65           | 29           | 36           | 71           | 36           | 35           | 93           | 41           | 52           | 41           | 22           | 19           |
| 39         | 61           | 35           | 26           | 78           | 36           | 42           | 72           | 34           | 38           | 99           | 52           | 47           | 47           | 27           | 20           |
| 40～44      | 349          | 171          | 178          | 464          | 210          | 254          | 413          | 203          | 210          | 452          | 230          | 222          | 278          | 145          | 133          |
| 40         | 66           | 34           | 32           | 88           | 42           | 46           | 83           | 44           | 39           | 86           | 40           | 46           | 53           | 26           | 27           |
| 41         | 67           | 27           | 40           | 92           | 41           | 51           | 82           | 39           | 43           | 94           | 57           | 37           | 67           | 40           | 27           |
| 42         | 63           | 30           | 33           | 100          | 39           | 61           | 90           | 50           | 40           | 79           | 40           | 39           | 45           | 23           | 22           |
| 43         | 72           | 41           | 31           | 101          | 46           | 55           | 66           | 31           | 35           | 98           | 46           | 52           | 56           | 26           | 30           |
| 44         | 81           | 39           | 42           | 83           | 42           | 41           | 92           | 39           | 53           | 95           | 47           | 48           | 57           | 30           | 27           |
| 45～49      | 360          | 163          | 197          | 431          | 212          | 219          | 390          | 180          | 210          | 506          | 232          | 274          | 290          | 141          | 149          |
| 45         | 74           | 27           | 47           | 75           | 39           | 36           | 93           | 46           | 47           | 100          | 45           | 55           | 61           | 30           | 31           |
| 46         | 93           | 45           | 48           | 89           | 45           | 44           | 75           | 28           | 47           | 101          | 46           | 55           | 68           | 31           | 37           |
| 47         | 71           | 36           | 35           | 84           | 44           | 40           | 87           | 41           | 46           | 89           | 41           | 48           | 56           | 29           | 27           |
| 48         | 57           | 23           | 34           | 97           | 46           | 51           | 59           | 28           | 31           | 103          | 47           | 56           | 58           | 29           | 29           |
| 49         | 65           | 32           | 33           | 86           | 38           | 48           | 76           | 37           | 39           | 113          | 53           | 60           | 47           | 22           | 25           |



### 3 住 民 基 本 台 帳 人 口 ( つ づ き )

#### (8) 町丁別年齢各歳別 (つづき)

| 年 齢   | 千石一丁目 |     |     | 千石二丁目 |     |     | 千石三丁目 |     |     | 千石四丁目 |     |     | 水道一丁目 |    |    |
|-------|-------|-----|-----|-------|-----|-----|-------|-----|-----|-------|-----|-----|-------|----|----|
|       | 総 数   | 男   | 女   | 総 数   | 男   | 女   | 総 数   | 男   | 女   | 総 数   | 男   | 女   | 総 数   | 男  | 女  |
| 50～54 | 341   | 163 | 178 | 387   | 193 | 194 | 340   | 166 | 174 | 402   | 203 | 199 | 197   | 99 | 98 |
| 50    | 77    | 36  | 41  | 79    | 38  | 41  | 72    | 33  | 39  | 82    | 38  | 44  | 43    | 18 | 25 |
| 51    | 77    | 37  | 40  | 82    | 37  | 45  | 69    | 32  | 37  | 86    | 42  | 44  | 48    | 26 | 22 |
| 52    | 98    | 47  | 51  | 91    | 47  | 44  | 85    | 36  | 49  | 101   | 56  | 45  | 38    | 25 | 13 |
| 53    | 39    | 21  | 18  | 51    | 22  | 29  | 51    | 31  | 20  | 53    | 24  | 29  | 33    | 17 | 16 |
| 54    | 50    | 22  | 28  | 84    | 49  | 35  | 63    | 34  | 29  | 80    | 43  | 37  | 35    | 13 | 22 |
| 55～59 | 252   | 131 | 121 | 296   | 155 | 141 | 280   | 144 | 136 | 319   | 157 | 162 | 152   | 76 | 76 |
| 55    | 46    | 19  | 27  | 67    | 43  | 24  | 68    | 38  | 30  | 87    | 40  | 47  | 30    | 12 | 18 |
| 56    | 58    | 32  | 26  | 66    | 38  | 28  | 58    | 29  | 29  | 64    | 34  | 30  | 29    | 16 | 13 |
| 57    | 51    | 27  | 24  | 52    | 18  | 34  | 63    | 34  | 29  | 53    | 32  | 21  | 25    | 11 | 14 |
| 58    | 38    | 23  | 15  | 54    | 32  | 22  | 48    | 19  | 29  | 56    | 28  | 28  | 35    | 21 | 14 |
| 59    | 59    | 30  | 29  | 57    | 24  | 33  | 43    | 24  | 19  | 59    | 23  | 36  | 33    | 16 | 17 |
| 60～64 | 207   | 94  | 113 | 232   | 113 | 119 | 219   | 116 | 103 | 254   | 125 | 129 | 118   | 61 | 57 |
| 60    | 43    | 17  | 26  | 46    | 21  | 25  | 37    | 22  | 15  | 51    | 24  | 27  | 27    | 12 | 15 |
| 61    | 46    | 20  | 26  | 46    | 21  | 25  | 56    | 31  | 25  | 56    | 26  | 30  | 26    | 13 | 13 |
| 62    | 39    | 20  | 19  | 49    | 25  | 24  | 40    | 20  | 20  | 52    | 23  | 29  | 23    | 15 | 8  |
| 63    | 45    | 21  | 24  | 45    | 27  | 18  | 43    | 24  | 19  | 52    | 25  | 27  | 26    | 15 | 11 |
| 64    | 34    | 16  | 18  | 46    | 19  | 27  | 43    | 19  | 24  | 43    | 27  | 16  | 16    | 6  | 10 |
| 65～69 | 178   | 76  | 102 | 210   | 111 | 99  | 205   | 91  | 114 | 252   | 127 | 125 | 98    | 49 | 49 |
| 65    | 38    | 17  | 21  | 42    | 22  | 20  | 42    | 15  | 27  | 37    | 17  | 20  | 13    | 7  | 6  |
| 66    | 31    | 11  | 20  | 40    | 24  | 16  | 45    | 24  | 21  | 48    | 27  | 21  | 24    | 13 | 11 |
| 67    | 30    | 12  | 18  | 42    | 18  | 24  | 21    | 9   | 12  | 56    | 28  | 28  | 16    | 6  | 10 |
| 68    | 35    | 18  | 17  | 42    | 26  | 16  | 55    | 24  | 31  | 49    | 30  | 19  | 21    | 10 | 11 |
| 69    | 44    | 18  | 26  | 44    | 21  | 23  | 42    | 19  | 23  | 62    | 25  | 37  | 24    | 13 | 11 |
| 70～74 | 184   | 92  | 92  | 210   | 96  | 114 | 208   | 94  | 114 | 285   | 125 | 160 | 93    | 41 | 52 |
| 70    | 36    | 25  | 11  | 49    | 27  | 22  | 46    | 21  | 25  | 58    | 26  | 32  | 24    | 14 | 10 |
| 71    | 47    | 26  | 21  | 53    | 20  | 33  | 48    | 19  | 29  | 78    | 34  | 44  | 20    | 8  | 12 |
| 72    | 49    | 28  | 21  | 48    | 28  | 20  | 49    | 21  | 28  | 65    | 31  | 34  | 17    | 10 | 7  |
| 73    | 29    | 10  | 19  | 29    | 11  | 18  | 32    | 17  | 15  | 38    | 17  | 21  | 15    | 6  | 9  |
| 74    | 23    | 3   | 20  | 31    | 10  | 21  | 33    | 16  | 17  | 46    | 17  | 29  | 17    | 3  | 14 |
| 75～79 | 160   | 70  | 90  | 172   | 70  | 102 | 179   | 77  | 102 | 223   | 100 | 123 | 86    | 39 | 47 |
| 75    | 34    | 18  | 16  | 31    | 14  | 17  | 40    | 20  | 20  | 50    | 20  | 30  | 15    | 6  | 9  |
| 76    | 32    | 11  | 21  | 32    | 14  | 18  | 34    | 12  | 22  | 27    | 9   | 18  | 18    | 8  | 10 |
| 77    | 21    | 9   | 12  | 30    | 10  | 20  | 45    | 18  | 27  | 46    | 26  | 20  | 22    | 10 | 12 |
| 78    | 33    | 18  | 15  | 40    | 12  | 28  | 37    | 16  | 21  | 50    | 25  | 25  | 15    | 7  | 8  |
| 79    | 40    | 14  | 26  | 39    | 20  | 19  | 23    | 11  | 12  | 50    | 20  | 30  | 16    | 8  | 8  |
| 80～84 | 116   | 50  | 66  | 133   | 45  | 88  | 162   | 57  | 105 | 188   | 75  | 113 | 64    | 25 | 39 |
| 80    | 24    | 7   | 17  | 25    | 8   | 17  | 32    | 13  | 19  | 36    | 15  | 21  | 11    | 4  | 7  |
| 81    | 22    | 12  | 10  | 17    | 4   | 13  | 27    | 5   | 22  | 39    | 16  | 23  | 12    | 6  | 6  |
| 82    | 20    | 11  | 9   | 33    | 11  | 22  | 32    | 10  | 22  | 34    | 10  | 24  | 14    | 4  | 10 |
| 83    | 32    | 12  | 20  | 33    | 16  | 17  | 34    | 11  | 23  | 37    | 16  | 21  | 15    | 6  | 9  |
| 84    | 18    | 8   | 10  | 25    | 6   | 19  | 37    | 18  | 19  | 42    | 18  | 24  | 12    | 5  | 7  |
| 85～89 | 75    | 20  | 55  | 106   | 35  | 71  | 104   | 44  | 60  | 133   | 42  | 91  | 36    | 9  | 27 |
| 85    | 14    | 1   | 13  | 20    | 8   | 12  | 28    | 11  | 17  | 24    | 10  | 14  | 12    | 4  | 8  |
| 86    | 17    | 9   | 8   | 18    | 7   | 11  | 20    | 4   | 16  | 34    | 8   | 26  | 2     | -  | 2  |
| 87    | 24    | 7   | 17  | 27    | 9   | 18  | 22    | 14  | 8   | 21    | 7   | 14  | 12    | 2  | 10 |
| 88    | 8     | 2   | 6   | 17    | 5   | 12  | 17    | 7   | 10  | 22    | 11  | 11  | 3     | 1  | 2  |
| 89    | 12    | 1   | 11  | 24    | 6   | 18  | 17    | 8   | 9   | 32    | 6   | 26  | 7     | 2  | 5  |
| 90～94 | 42    | 10  | 32  | 28    | 6   | 22  | 52    | 15  | 37  | 58    | 17  | 41  | 10    | 1  | 9  |
| 90    | 8     | 2   | 6   | 8     | 1   | 7   | 17    | 5   | 12  | 21    | 8   | 13  | 3     | -  | 3  |
| 91    | 13    | 2   | 11  | 7     | 4   | 3   | 10    | 3   | 7   | 10    | 3   | 7   | 5     | 1  | 4  |
| 92    | 10    | 2   | 8   | 8     | 1   | 7   | 9     | 2   | 7   | 14    | 4   | 10  | -     | -  | -  |
| 93    | 6     | 3   | 3   | 3     | -   | 3   | 10    | 4   | 6   | 10    | 1   | 9   | 2     | -  | 2  |
| 94    | 5     | 1   | 4   | 2     | -   | 2   | 6     | 1   | 5   | 3     | 1   | 2   | -     | -  | -  |
| 95～99 | 15    | 4   | 11  | 13    | 4   | 9   | 20    | 2   | 18  | 14    | 1   | 13  | 5     | -  | 5  |
| 95    | 3     | 2   | 1   | 3     | 1   | 2   | 5     | 2   | 3   | 3     | 1   | 2   | 2     | -  | 2  |
| 96    | 2     | -   | 2   | 3     | -   | 3   | 6     | -   | 6   | 2     | -   | 2   | 2     | -  | 2  |
| 97    | 7     | 1   | 6   | 3     | 1   | 2   | 3     | -   | 3   | 4     | -   | 4   | -     | -  | -  |
| 98    | 2     | -   | 2   | 3     | 2   | 1   | 4     | -   | 4   | 5     | -   | 5   | -     | -  | -  |
| 99    | 1     | 1   | -   | 1     | -   | 1   | 2     | -   | 2   | -     | -   | -   | 1     | -  | 1  |
| 100以上 | 1     | -   | 1   | 2     | 1   | 1   | 4     | 1   | 3   | 2     | -   | 2   | -     | -  | -  |

### 3 住 民 基 本 台 帳 人 口 ( つ づ き )

#### (8) 町丁別年齢各歳別 (つづき)

(令和2年1月1日)

| 年 齢        | 水道二丁目        |              |              | 小日向一丁目       |              |              | 小日向二丁目       |              |              | 小日向三丁目       |            |            | 小日向四丁目       |            |              |
|------------|--------------|--------------|--------------|--------------|--------------|--------------|--------------|--------------|--------------|--------------|------------|------------|--------------|------------|--------------|
|            | 総数           | 男            | 女            | 総数           | 男            | 女            | 総数           | 男            | 女            | 総数           | 男          | 女          | 総数           | 男          | 女            |
| <b>総 数</b> | <b>3,997</b> | <b>1,991</b> | <b>2,006</b> | <b>2,457</b> | <b>1,135</b> | <b>1,322</b> | <b>2,682</b> | <b>1,271</b> | <b>1,411</b> | <b>1,371</b> | <b>657</b> | <b>714</b> | <b>1,946</b> | <b>902</b> | <b>1,044</b> |
| 0～4        | 252          | 136          | 116          | 135          | 77           | 58           | 123          | 55           | 68           | 59           | 37         | 22         | 98           | 51         | 47           |
| 0          | 63           | 35           | 28           | 17           | 13           | 4            | 18           | 7            | 11           | 15           | 7          | 8          | 22           | 13         | 9            |
| 1          | 46           | 27           | 19           | 18           | 10           | 8            | 25           | 8            | 17           | 10           | 5          | 5          | 18           | 5          | 13           |
| 2          | 57           | 34           | 23           | 33           | 20           | 13           | 21           | 11           | 10           | 8            | 7          | 1          | 17           | 7          | 10           |
| 3          | 52           | 20           | 32           | 25           | 16           | 9            | 31           | 15           | 16           | 17           | 12         | 5          | 23           | 15         | 8            |
| 4          | 34           | 20           | 14           | 42           | 18           | 24           | 28           | 14           | 14           | 9            | 6          | 3          | 18           | 11         | 7            |
| 5～9        | 141          | 67           | 74           | 133          | 63           | 70           | 157          | 76           | 81           | 59           | 29         | 30         | 119          | 59         | 60           |
| 5          | 33           | 14           | 19           | 21           | 9            | 12           | 28           | 15           | 13           | 14           | 9          | 5          | 20           | 9          | 11           |
| 6          | 29           | 14           | 15           | 19           | 5            | 14           | 32           | 15           | 17           | 10           | 6          | 4          | 26           | 15         | 11           |
| 7          | 23           | 8            | 15           | 30           | 12           | 18           | 28           | 14           | 14           | 11           | 5          | 6          | 24           | 11         | 13           |
| 8          | 25           | 14           | 11           | 38           | 22           | 16           | 29           | 13           | 16           | 14           | 8          | 6          | 16           | 8          | 8            |
| 9          | 31           | 17           | 14           | 25           | 15           | 10           | 40           | 19           | 21           | 10           | 1          | 9          | 33           | 16         | 17           |
| 10～14      | 102          | 59           | 43           | 96           | 48           | 48           | 131          | 68           | 63           | 57           | 26         | 31         | 89           | 43         | 46           |
| 10         | 24           | 16           | 8            | 22           | 11           | 11           | 13           | 5            | 8            | 14           | 8          | 6          | 15           | 6          | 9            |
| 11         | 17           | 4            | 13           | 23           | 10           | 13           | 30           | 17           | 13           | 12           | 4          | 8          | 21           | 10         | 11           |
| 12         | 24           | 17           | 7            | 22           | 12           | 10           | 31           | 17           | 14           | 10           | 2          | 8          | 21           | 11         | 10           |
| 13         | 18           | 9            | 9            | 15           | 5            | 10           | 32           | 15           | 17           | 14           | 10         | 4          | 21           | 11         | 10           |
| 14         | 19           | 13           | 6            | 14           | 10           | 4            | 25           | 14           | 11           | 7            | 2          | 5          | 11           | 5          | 6            |
| 15～19      | 90           | 43           | 47           | 76           | 46           | 30           | 124          | 66           | 58           | 53           | 24         | 29         | 71           | 30         | 41           |
| 15         | 19           | 8            | 11           | 17           | 11           | 6            | 31           | 18           | 13           | 8            | 3          | 5          | 23           | 12         | 11           |
| 16         | 9            | 5            | 4            | 12           | 7            | 5            | 21           | 11           | 10           | 9            | 5          | 4          | 13           | 6          | 7            |
| 17         | 19           | 9            | 10           | 13           | 5            | 8            | 30           | 17           | 13           | 15           | 7          | 8          | 12           | 6          | 6            |
| 18         | 13           | 7            | 6            | 11           | 5            | 6            | 17           | 7            | 10           | 10           | 4          | 6          | 5            | 1          | 4            |
| 19         | 30           | 14           | 16           | 23           | 18           | 5            | 25           | 13           | 12           | 11           | 5          | 6          | 18           | 5          | 13           |
| 20～24      | 215          | 106          | 109          | 122          | 59           | 63           | 157          | 76           | 81           | 63           | 42         | 21         | 99           | 49         | 50           |
| 20         | 27           | 12           | 15           | 15           | 9            | 6            | 36           | 17           | 19           | 13           | 8          | 5          | 12           | 4          | 8            |
| 21         | 38           | 20           | 18           | 22           | 8            | 14           | 26           | 12           | 14           | 9            | 8          | 1          | 26           | 16         | 10           |
| 22         | 43           | 21           | 22           | 30           | 20           | 10           | 41           | 19           | 22           | 8            | 4          | 4          | 21           | 8          | 13           |
| 23         | 53           | 26           | 27           | 35           | 13           | 22           | 28           | 14           | 14           | 12           | 4          | 8          | 19           | 9          | 10           |
| 24         | 54           | 27           | 27           | 20           | 9            | 11           | 26           | 14           | 12           | 21           | 18         | 3          | 21           | 12         | 9            |
| 25～29      | 414          | 222          | 192          | 177          | 52           | 125          | 130          | 61           | 69           | 88           | 44         | 44         | 158          | 82         | 76           |
| 25         | 60           | 34           | 26           | 46           | 11           | 35           | 30           | 17           | 13           | 19           | 7          | 12         | 27           | 13         | 14           |
| 26         | 66           | 29           | 37           | 35           | 14           | 21           | 25           | 7            | 18           | 23           | 11         | 12         | 32           | 20         | 12           |
| 27         | 97           | 55           | 42           | 31           | 4            | 27           | 24           | 13           | 11           | 14           | 6          | 8          | 35           | 18         | 17           |
| 28         | 98           | 53           | 45           | 36           | 11           | 25           | 24           | 13           | 11           | 19           | 14         | 5          | 27           | 11         | 16           |
| 29         | 93           | 51           | 42           | 29           | 12           | 17           | 27           | 11           | 16           | 13           | 6          | 7          | 37           | 20         | 17           |
| 30～34      | 471          | 236          | 235          | 168          | 83           | 85           | 153          | 84           | 69           | 84           | 35         | 49         | 175          | 81         | 94           |
| 30         | 72           | 34           | 38           | 27           | 14           | 13           | 23           | 10           | 13           | 16           | 7          | 9          | 42           | 22         | 20           |
| 31         | 89           | 49           | 40           | 33           | 15           | 18           | 32           | 20           | 12           | 20           | 10         | 10         | 34           | 15         | 19           |
| 32         | 101          | 47           | 54           | 34           | 18           | 16           | 36           | 21           | 15           | 17           | 6          | 11         | 34           | 12         | 22           |
| 33         | 111          | 55           | 56           | 28           | 11           | 17           | 34           | 16           | 18           | 18           | 8          | 10         | 37           | 18         | 19           |
| 34         | 98           | 51           | 47           | 46           | 25           | 21           | 28           | 17           | 11           | 13           | 4          | 9          | 28           | 14         | 14           |
| 35～39      | 479          | 249          | 230          | 185          | 87           | 98           | 168          | 82           | 86           | 97           | 42         | 55         | 182          | 84         | 98           |
| 35         | 109          | 62           | 47           | 34           | 12           | 22           | 38           | 20           | 18           | 22           | 6          | 16         | 47           | 15         | 32           |
| 36         | 105          | 49           | 56           | 45           | 24           | 21           | 37           | 17           | 20           | 24           | 15         | 9          | 30           | 14         | 16           |
| 37         | 87           | 45           | 42           | 32           | 19           | 13           | 29           | 17           | 12           | 10           | 6          | 4          | 39           | 21         | 18           |
| 38         | 90           | 43           | 47           | 37           | 16           | 21           | 35           | 18           | 17           | 21           | 10         | 11         | 36           | 17         | 19           |
| 39         | 88           | 50           | 38           | 37           | 16           | 21           | 29           | 10           | 19           | 20           | 5          | 15         | 30           | 17         | 13           |
| 40～44      | 430          | 215          | 215          | 220          | 107          | 113          | 197          | 90           | 107          | 108          | 57         | 51         | 192          | 78         | 114          |
| 40         | 80           | 40           | 40           | 44           | 21           | 23           | 50           | 25           | 25           | 24           | 14         | 10         | 44           | 14         | 30           |
| 41         | 95           | 46           | 49           | 41           | 21           | 20           | 42           | 19           | 23           | 26           | 12         | 14         | 29           | 12         | 17           |
| 42         | 86           | 36           | 50           | 45           | 26           | 19           | 31           | 16           | 15           | 20           | 10         | 10         | 44           | 20         | 24           |
| 43         | 83           | 44           | 39           | 43           | 16           | 27           | 36           | 15           | 21           | 23           | 13         | 10         | 38           | 13         | 25           |
| 44         | 86           | 49           | 37           | 47           | 23           | 24           | 38           | 15           | 23           | 15           | 8          | 7          | 37           | 19         | 18           |
| 45～49      | 355          | 164          | 191          | 180          | 89           | 91           | 243          | 110          | 133          | 121          | 57         | 64         | 177          | 80         | 97           |
| 45         | 78           | 38           | 40           | 34           | 25           | 9            | 54           | 27           | 27           | 24           | 10         | 14         | 31           | 15         | 16           |
| 46         | 73           | 36           | 37           | 39           | 18           | 21           | 44           | 15           | 29           | 21           | 10         | 11         | 40           | 20         | 20           |
| 47         | 64           | 28           | 36           | 38           | 14           | 24           | 44           | 21           | 23           | 30           | 14         | 16         | 31           | 15         | 16           |
| 48         | 70           | 28           | 42           | 37           | 19           | 18           | 54           | 27           | 27           | 30           | 17         | 13         | 38           | 16         | 22           |
| 49         | 70           | 34           | 36           | 32           | 13           | 19           | 47           | 20           | 27           | 16           | 6          | 10         | 37           | 14         | 23           |

### 3 住 民 基 本 台 帳 人 口 ( つ づ き )

#### (8) 町丁別年齢各歳別 (つづき)

| 年 齢   | 水道二丁目 |     |     | 小日向一丁目 |    |    | 小日向二丁目 |     |     | 小日向三丁目 |    |    | 小日向四丁目 |    |    |
|-------|-------|-----|-----|--------|----|----|--------|-----|-----|--------|----|----|--------|----|----|
|       | 総数    | 男   | 女   | 総数     | 男  | 女  | 総数     | 男   | 女   | 総数     | 男  | 女  | 総数     | 男  | 女  |
| 50～54 | 235   | 123 | 112 | 164    | 74 | 90 | 221    | 104 | 117 | 108    | 52 | 56 | 156    | 67 | 89 |
| 50    | 51    | 31  | 20  | 32     | 13 | 19 | 52     | 20  | 32  | 18     | 8  | 10 | 34     | 14 | 20 |
| 51    | 42    | 20  | 22  | 44     | 19 | 25 | 39     | 14  | 25  | 22     | 11 | 11 | 37     | 16 | 21 |
| 52    | 50    | 23  | 27  | 30     | 13 | 17 | 49     | 26  | 23  | 24     | 14 | 10 | 30     | 13 | 17 |
| 53    | 44    | 22  | 22  | 26     | 14 | 12 | 39     | 19  | 20  | 18     | 5  | 13 | 18     | 8  | 10 |
| 54    | 48    | 27  | 21  | 32     | 15 | 17 | 42     | 25  | 17  | 26     | 14 | 12 | 37     | 16 | 21 |
| 55～59 | 169   | 86  | 83  | 157    | 76 | 81 | 172    | 82  | 90  | 79     | 44 | 35 | 114    | 60 | 54 |
| 55    | 42    | 21  | 21  | 27     | 14 | 13 | 45     | 23  | 22  | 19     | 12 | 7  | 26     | 10 | 16 |
| 56    | 34    | 12  | 22  | 36     | 13 | 23 | 27     | 11  | 16  | 13     | 6  | 7  | 21     | 11 | 10 |
| 57    | 30    | 16  | 14  | 27     | 16 | 11 | 39     | 18  | 21  | 15     | 11 | 4  | 25     | 16 | 9  |
| 58    | 32    | 19  | 13  | 32     | 17 | 15 | 24     | 10  | 14  | 20     | 9  | 11 | 22     | 13 | 9  |
| 59    | 31    | 18  | 13  | 35     | 16 | 19 | 37     | 20  | 17  | 12     | 6  | 6  | 20     | 10 | 10 |
| 60～64 | 131   | 68  | 63  | 125    | 65 | 60 | 161    | 75  | 86  | 65     | 30 | 35 | 75     | 38 | 37 |
| 60    | 35    | 20  | 15  | 25     | 12 | 13 | 34     | 16  | 18  | 19     | 9  | 10 | 19     | 9  | 10 |
| 61    | 22    | 12  | 10  | 22     | 9  | 13 | 36     | 17  | 19  | 10     | 7  | 3  | 13     | 5  | 8  |
| 62    | 20    | 8   | 12  | 28     | 17 | 11 | 34     | 18  | 16  | 10     | 2  | 8  | 13     | 8  | 5  |
| 63    | 31    | 16  | 15  | 25     | 12 | 13 | 26     | 14  | 12  | 13     | 6  | 7  | 14     | 5  | 9  |
| 64    | 23    | 12  | 11  | 25     | 15 | 10 | 31     | 10  | 21  | 13     | 6  | 7  | 16     | 11 | 5  |
| 65～69 | 141   | 67  | 74  | 106    | 45 | 61 | 136    | 67  | 69  | 68     | 30 | 38 | 63     | 32 | 31 |
| 65    | 31    | 13  | 18  | 22     | 14 | 8  | 33     | 17  | 16  | 14     | 9  | 5  | 10     | 5  | 5  |
| 66    | 26    | 13  | 13  | 20     | 7  | 13 | 29     | 14  | 15  | 12     | 7  | 5  | 15     | 9  | 6  |
| 67    | 29    | 17  | 12  | 19     | 9  | 10 | 26     | 11  | 15  | 11     | 3  | 8  | 14     | 8  | 6  |
| 68    | 32    | 17  | 15  | 21     | 7  | 14 | 27     | 14  | 13  | 14     | 6  | 8  | 14     | 5  | 9  |
| 69    | 23    | 7   | 16  | 24     | 8  | 16 | 21     | 11  | 10  | 17     | 5  | 12 | 10     | 5  | 5  |
| 70～74 | 122   | 53  | 69  | 130    | 62 | 68 | 125    | 61  | 64  | 77     | 42 | 35 | 71     | 32 | 39 |
| 70    | 26    | 12  | 14  | 37     | 15 | 22 | 36     | 16  | 20  | 23     | 12 | 11 | 12     | 5  | 7  |
| 71    | 32    | 14  | 18  | 30     | 15 | 15 | 23     | 11  | 12  | 20     | 13 | 7  | 19     | 7  | 12 |
| 72    | 30    | 10  | 20  | 33     | 16 | 17 | 26     | 18  | 8   | 15     | 9  | 6  | 19     | 10 | 9  |
| 73    | 19    | 9   | 10  | 17     | 8  | 9  | 22     | 10  | 12  | 15     | 6  | 9  | 9      | 6  | 3  |
| 74    | 15    | 8   | 7   | 13     | 8  | 5  | 18     | 6   | 12  | 4      | 2  | 2  | 12     | 4  | 8  |
| 75～79 | 102   | 39  | 63  | 98     | 40 | 58 | 112    | 51  | 61  | 68     | 31 | 37 | 43     | 18 | 25 |
| 75    | 16    | 6   | 10  | 23     | 9  | 14 | 23     | 13  | 10  | 15     | 6  | 9  | 11     | 2  | 9  |
| 76    | 27    | 15  | 12  | 24     | 14 | 10 | 26     | 8   | 18  | 14     | 8  | 6  | 10     | 5  | 5  |
| 77    | 20    | 8   | 12  | 21     | 8  | 13 | 18     | 9   | 9   | 15     | 7  | 8  | 14     | 8  | 6  |
| 78    | 22    | 7   | 15  | 15     | 5  | 10 | 24     | 11  | 13  | 13     | 6  | 7  | 5      | 2  | 3  |
| 79    | 17    | 3   | 14  | 15     | 4  | 11 | 21     | 10  | 11  | 11     | 4  | 7  | 3      | 1  | 2  |
| 80～84 | 77    | 33  | 44  | 71     | 26 | 45 | 68     | 26  | 42  | 47     | 20 | 27 | 25     | 9  | 16 |
| 80    | 23    | 11  | 12  | 11     | 4  | 7  | 11     | 4   | 7   | 7      | 5  | 2  | 7      | 5  | 2  |
| 81    | 13    | 5   | 8   | 11     | 6  | 5  | 10     | 7   | 3   | 8      | 4  | 4  | 5      | 2  | 3  |
| 82    | 15    | 6   | 9   | 17     | 5  | 12 | 18     | 6   | 12  | 12     | 3  | 9  | 4      | -  | 4  |
| 83    | 14    | 8   | 6   | 15     | 6  | 9  | 10     | 3   | 7   | 14     | 4  | 10 | 7      | 2  | 5  |
| 84    | 12    | 3   | 9   | 17     | 5  | 12 | 19     | 6   | 13  | 6      | 4  | 2  | 2      | -  | 2  |
| 85～89 | 43    | 16  | 27  | 69     | 25 | 44 | 60     | 20  | 40  | 40     | 8  | 32 | 27     | 7  | 20 |
| 85    | 9     | 5   | 4   | 16     | 5  | 11 | 12     | 3   | 9   | 5      | -  | 5  | 4      | 1  | 3  |
| 86    | 10    | 6   | 4   | 17     | 8  | 9  | 19     | 8   | 11  | 12     | 2  | 10 | 5      | 1  | 4  |
| 87    | 16    | 3   | 13  | 10     | 3  | 7  | 12     | 4   | 8   | 9      | 2  | 7  | 5      | 1  | 4  |
| 88    | 6     | 1   | 5   | 12     | 6  | 6  | 9      | 2   | 7   | 7      | 2  | 5  | 6      | 1  | 5  |
| 89    | 2     | 1   | 1   | 14     | 3  | 11 | 8      | 3   | 5   | 7      | 2  | 5  | 7      | 3  | 4  |
| 90～94 | 21    | 7   | 14  | 34     | 7  | 27 | 32     | 14  | 18  | 21     | 6  | 15 | 9      | 2  | 7  |
| 90    | 4     | 1   | 3   | 15     | 3  | 12 | 10     | 5   | 5   | 5      | 2  | 3  | 2      | -  | 2  |
| 91    | 7     | 3   | 4   | 6      | 1  | 5  | 4      | 2   | 2   | 3      | 2  | 1  | 2      | 1  | 1  |
| 92    | 3     | 1   | 2   | 4      | 1  | 3  | 8      | 3   | 5   | 5      | 1  | 4  | -      | -  | -  |
| 93    | 4     | 1   | 3   | 9      | 2  | 7  | 7      | 4   | 3   | 7      | 1  | 6  | 3      | 1  | 2  |
| 94    | 3     | 1   | 2   | -      | -  | -  | 3      | -   | 3   | 1      | -  | 1  | 2      | -  | 2  |
| 95～99 | 5     | 2   | 3   | 9      | 4  | 5  | 11     | 3   | 8   | 7      | 1  | 6  | 3      | -  | 3  |
| 95    | 2     | 1   | 1   | -      | -  | -  | 3      | 1   | 2   | 2      | 1  | 1  | 1      | -  | 1  |
| 96    | 1     | 1   | -   | 4      | 1  | 3  | 4      | -   | 4   | 2      | -  | 2  | 1      | -  | 1  |
| 97    | -     | -   | -   | 1      | 1  | -  | 1      | 1   | -   | -      | -  | -  | 1      | -  | 1  |
| 98    | 2     | -   | 2   | 3      | 2  | 1  | 3      | 1   | 2   | 1      | -  | 1  | -      | -  | -  |
| 99    | -     | -   | -   | 1      | -  | 1  | -      | -   | -   | 2      | -  | 2  | -      | -  | -  |
| 100以上 | 2     | -   | 2   | 2      | -  | 2  | 1      | -   | 1   | 2      | -  | 2  | -      | -  | -  |

### 3 住 民 基 本 台 帳 人 口 ( つ づ き )

(8) 町丁別年齢各歳別 (つづき)

(令和2年1月1日)

| 年 齢        | 大塚一丁目        |            |            | 大塚二丁目        |            |              | 大塚三丁目        |              |              | 大塚四丁目        |              |              | 大塚五丁目        |              |              |
|------------|--------------|------------|------------|--------------|------------|--------------|--------------|--------------|--------------|--------------|--------------|--------------|--------------|--------------|--------------|
|            | 総 数          | 男          | 女          | 総 数          | 男          | 女            | 総 数          | 男            | 女            | 総 数          | 男            | 女            | 総 数          | 男            | 女            |
| <b>総 数</b> | <b>1,216</b> | <b>544</b> | <b>672</b> | <b>2,181</b> | <b>928</b> | <b>1,253</b> | <b>4,154</b> | <b>1,904</b> | <b>2,250</b> | <b>3,208</b> | <b>1,505</b> | <b>1,703</b> | <b>4,470</b> | <b>2,118</b> | <b>2,352</b> |
| 0～4        | 71           | 35         | 36         | 99           | 41         | 58           | 275          | 142          | 133          | 107          | 56           | 51           | 191          | 102          | 89           |
| 0          | 18           | 8          | 10         | 24           | 10         | 14           | 58           | 27           | 31           | 22           | 16           | 6            | 34           | 17           | 17           |
| 1          | 14           | 9          | 5          | 23           | 12         | 11           | 66           | 33           | 33           | 26           | 14           | 12           | 34           | 22           | 12           |
| 2          | 12           | 8          | 4          | 14           | 6          | 8            | 41           | 24           | 17           | 20           | 10           | 10           | 45           | 20           | 25           |
| 3          | 13           | 5          | 8          | 22           | 7          | 15           | 63           | 36           | 27           | 16           | 5            | 11           | 38           | 18           | 20           |
| 4          | 14           | 5          | 9          | 16           | 6          | 10           | 47           | 22           | 25           | 23           | 11           | 12           | 40           | 25           | 15           |
| 5～9        | 76           | 36         | 40         | 105          | 43         | 62           | 205          | 119          | 86           | 96           | 52           | 44           | 191          | 91           | 100          |
| 5          | 15           | 5          | 10         | 22           | 12         | 10           | 47           | 23           | 24           | 20           | 10           | 10           | 43           | 15           | 28           |
| 6          | 15           | 7          | 8          | 18           | 10         | 8            | 47           | 31           | 16           | 14           | 9            | 5            | 35           | 23           | 12           |
| 7          | 15           | 8          | 7          | 21           | 4          | 17           | 41           | 20           | 21           | 30           | 16           | 14           | 34           | 13           | 21           |
| 8          | 16           | 9          | 7          | 20           | 8          | 12           | 32           | 24           | 8            | 15           | 7            | 8            | 41           | 21           | 20           |
| 9          | 15           | 7          | 8          | 24           | 9          | 15           | 38           | 21           | 17           | 17           | 10           | 7            | 38           | 19           | 19           |
| 10～14      | 78           | 36         | 42         | 110          | 60         | 50           | 121          | 66           | 55           | 85           | 41           | 44           | 147          | 76           | 71           |
| 10         | 18           | 11         | 7          | 27           | 15         | 12           | 24           | 16           | 8            | 24           | 10           | 14           | 24           | 11           | 13           |
| 11         | 17           | 8          | 9          | 19           | 8          | 11           | 30           | 20           | 10           | 17           | 8            | 9            | 28           | 12           | 16           |
| 12         | 17           | 8          | 9          | 26           | 15         | 11           | 27           | 11           | 16           | 17           | 7            | 10           | 35           | 22           | 13           |
| 13         | 11           | 7          | 4          | 22           | 13         | 9            | 19           | 8            | 11           | 13           | 7            | 6            | 33           | 18           | 15           |
| 14         | 15           | 2          | 13         | 16           | 9          | 7            | 21           | 11           | 10           | 14           | 9            | 5            | 27           | 13           | 14           |
| 15～19      | 52           | 24         | 28         | 83           | 32         | 51           | 115          | 68           | 47           | 126          | 54           | 72           | 146          | 74           | 72           |
| 15         | 7            | 4          | 3          | 15           | 10         | 5            | 14           | 7            | 7            | 18           | 11           | 7            | 29           | 12           | 17           |
| 16         | 7            | 4          | 3          | 9            | 2          | 7            | 21           | 15           | 6            | 22           | 11           | 11           | 24           | 10           | 14           |
| 17         | 10           | 4          | 6          | 21           | 7          | 14           | 17           | 12           | 5            | 17           | 7            | 10           | 29           | 15           | 14           |
| 18         | 9            | 5          | 4          | 17           | 7          | 10           | 33           | 19           | 14           | 24           | 11           | 13           | 33           | 16           | 17           |
| 19         | 19           | 7          | 12         | 21           | 6          | 15           | 30           | 15           | 15           | 45           | 14           | 31           | 31           | 21           | 10           |
| 20～24      | 82           | 31         | 51         | 169          | 51         | 118          | 249          | 96           | 153          | 259          | 125          | 134          | 308          | 141          | 167          |
| 20         | 19           | 7          | 12         | 25           | 8          | 17           | 27           | 16           | 11           | 41           | 18           | 23           | 46           | 20           | 26           |
| 21         | 14           | 4          | 10         | 32           | 7          | 25           | 38           | 11           | 27           | 38           | 14           | 24           | 57           | 32           | 25           |
| 22         | 12           | 7          | 5          | 22           | 11         | 11           | 54           | 24           | 30           | 47           | 21           | 26           | 49           | 17           | 32           |
| 23         | 19           | 9          | 10         | 42           | 12         | 30           | 64           | 24           | 40           | 58           | 29           | 29           | 77           | 39           | 38           |
| 24         | 18           | 4          | 14         | 48           | 13         | 35           | 66           | 21           | 45           | 75           | 43           | 32           | 79           | 33           | 46           |
| 25～29      | 85           | 31         | 54         | 189          | 75         | 114          | 436          | 191          | 245          | 320          | 163          | 157          | 362          | 195          | 167          |
| 25         | 18           | 4          | 14         | 43           | 13         | 30           | 90           | 32           | 58           | 61           | 30           | 31           | 64           | 30           | 34           |
| 26         | 16           | 6          | 10         | 42           | 17         | 25           | 92           | 39           | 53           | 65           | 34           | 31           | 66           | 35           | 31           |
| 27         | 19           | 6          | 13         | 39           | 17         | 22           | 95           | 46           | 49           | 70           | 37           | 33           | 87           | 46           | 41           |
| 28         | 11           | 4          | 7          | 32           | 15         | 17           | 84           | 37           | 47           | 57           | 22           | 35           | 70           | 39           | 31           |
| 29         | 21           | 11         | 10         | 33           | 13         | 20           | 75           | 37           | 38           | 67           | 40           | 27           | 75           | 45           | 30           |
| 30～34      | 72           | 37         | 35         | 180          | 68         | 112          | 431          | 190          | 241          | 260          | 122          | 138          | 383          | 181          | 202          |
| 30         | 13           | 6          | 7          | 35           | 12         | 23           | 88           | 43           | 45           | 57           | 25           | 32           | 84           | 36           | 48           |
| 31         | 15           | 9          | 6          | 44           | 13         | 31           | 90           | 36           | 54           | 49           | 19           | 30           | 75           | 34           | 41           |
| 32         | 12           | 6          | 6          | 23           | 10         | 13           | 88           | 36           | 52           | 53           | 28           | 25           | 75           | 36           | 39           |
| 33         | 16           | 10         | 6          | 38           | 15         | 23           | 70           | 28           | 42           | 51           | 25           | 26           | 70           | 35           | 35           |
| 34         | 16           | 6          | 10         | 40           | 18         | 22           | 95           | 47           | 48           | 50           | 25           | 25           | 79           | 40           | 39           |
| 35～39      | 97           | 41         | 56         | 164          | 78         | 86           | 500          | 227          | 273          | 251          | 131          | 120          | 342          | 168          | 174          |
| 35         | 23           | 14         | 9          | 37           | 18         | 19           | 110          | 47           | 63           | 57           | 29           | 28           | 69           | 38           | 31           |
| 36         | 21           | 10         | 11         | 44           | 21         | 23           | 114          | 47           | 67           | 54           | 24           | 30           | 59           | 23           | 36           |
| 37         | 22           | 7          | 15         | 35           | 18         | 17           | 89           | 40           | 49           | 47           | 24           | 23           | 91           | 47           | 44           |
| 38         | 11           | 3          | 8          | 26           | 11         | 15           | 91           | 41           | 50           | 44           | 20           | 24           | 67           | 36           | 31           |
| 39         | 20           | 7          | 13         | 22           | 10         | 12           | 96           | 52           | 44           | 49           | 34           | 15           | 56           | 24           | 32           |
| 40～44      | 119          | 52         | 67         | 192          | 82         | 110          | 407          | 174          | 233          | 219          | 99           | 120          | 364          | 173          | 191          |
| 40         | 20           | 10         | 10         | 28           | 13         | 15           | 89           | 37           | 52           | 43           | 22           | 21           | 69           | 30           | 39           |
| 41         | 20           | 8          | 12         | 50           | 19         | 31           | 100          | 43           | 57           | 36           | 16           | 20           | 61           | 27           | 34           |
| 42         | 27           | 13         | 14         | 34           | 13         | 21           | 86           | 33           | 53           | 42           | 15           | 27           | 82           | 46           | 36           |
| 43         | 28           | 9          | 19         | 43           | 17         | 26           | 78           | 33           | 45           | 47           | 23           | 24           | 72           | 32           | 40           |
| 44         | 24           | 12         | 12         | 37           | 20         | 17           | 54           | 28           | 26           | 51           | 23           | 28           | 80           | 38           | 42           |
| 45～49      | 110          | 50         | 60         | 184          | 84         | 100          | 312          | 151          | 161          | 205          | 108          | 97           | 367          | 185          | 182          |
| 45         | 22           | 8          | 14         | 33           | 17         | 16           | 63           | 28           | 35           | 43           | 23           | 20           | 72           | 31           | 41           |
| 46         | 24           | 13         | 11         | 38           | 20         | 18           | 72           | 38           | 34           | 46           | 20           | 26           | 67           | 34           | 33           |
| 47         | 24           | 10         | 14         | 49           | 21         | 28           | 58           | 27           | 31           | 42           | 24           | 18           | 68           | 40           | 28           |
| 48         | 22           | 11         | 11         | 32           | 14         | 18           | 56           | 27           | 29           | 43           | 24           | 19           | 82           | 43           | 39           |
| 49         | 18           | 8          | 10         | 32           | 12         | 20           | 63           | 31           | 32           | 31           | 17           | 14           | 78           | 37           | 41           |

### 3 住 民 基 本 台 帳 人 口 ( つ づ き )

#### (8) 町丁別年齢各歳別 (つづき)

| 年 齢   | 大塚一丁目 |    |    | 大塚二丁目 |    |    | 大塚三丁目 |    |     | 大塚四丁目 |     |     | 大塚五丁目 |     |     |
|-------|-------|----|----|-------|----|----|-------|----|-----|-------|-----|-----|-------|-----|-----|
|       | 総 数   | 男  | 女  | 総 数   | 男  | 女  | 総 数   | 男  | 女   | 総 数   | 男   | 女   | 総 数   | 男   | 女   |
| 50～54 | 94    | 42 | 52 | 139   | 64 | 75 | 232   | 97 | 135 | 229   | 103 | 126 | 300   | 133 | 167 |
| 50    | 17    | 8  | 9  | 21    | 12 | 9  | 53    | 21 | 32  | 47    | 20  | 27  | 60    | 24  | 36  |
| 51    | 18    | 6  | 12 | 37    | 18 | 19 | 48    | 19 | 29  | 41    | 18  | 23  | 75    | 37  | 38  |
| 52    | 27    | 10 | 17 | 30    | 16 | 14 | 50    | 25 | 25  | 60    | 35  | 25  | 53    | 24  | 29  |
| 53    | 14    | 5  | 9  | 17    | 5  | 12 | 33    | 13 | 20  | 34    | 18  | 16  | 59    | 28  | 31  |
| 54    | 18    | 13 | 5  | 34    | 13 | 21 | 48    | 19 | 29  | 47    | 12  | 35  | 53    | 20  | 33  |
| 55～59 | 78    | 40 | 38 | 103   | 47 | 56 | 206   | 99 | 107 | 193   | 94  | 99  | 262   | 121 | 141 |
| 55    | 14    | 8  | 6  | 23    | 10 | 13 | 53    | 27 | 26  | 49    | 30  | 19  | 49    | 22  | 27  |
| 56    | 14    | 9  | 5  | 19    | 12 | 7  | 43    | 21 | 22  | 56    | 22  | 34  | 71    | 34  | 37  |
| 57    | 18    | 4  | 14 | 24    | 12 | 12 | 38    | 21 | 17  | 26    | 12  | 14  | 53    | 22  | 31  |
| 58    | 18    | 15 | 3  | 17    | 7  | 10 | 35    | 14 | 21  | 32    | 15  | 17  | 38    | 16  | 22  |
| 59    | 14    | 4  | 10 | 20    | 6  | 14 | 37    | 16 | 21  | 30    | 15  | 15  | 51    | 27  | 24  |
| 60～64 | 45    | 24 | 21 | 77    | 38 | 39 | 132   | 67 | 65  | 138   | 67  | 71  | 231   | 108 | 123 |
| 60    | 8     | 3  | 5  | 15    | 8  | 7  | 33    | 17 | 16  | 27    | 13  | 14  | 50    | 28  | 22  |
| 61    | 11    | 6  | 5  | 17    | 11 | 6  | 22    | 16 | 6   | 27    | 14  | 13  | 49    | 20  | 29  |
| 62    | 7     | 4  | 3  | 11    | 4  | 7  | 25    | 12 | 13  | 29    | 17  | 12  | 33    | 12  | 21  |
| 63    | 10    | 5  | 5  | 20    | 7  | 13 | 31    | 13 | 18  | 29    | 11  | 18  | 56    | 29  | 27  |
| 64    | 9     | 6  | 3  | 14    | 8  | 6  | 21    | 9  | 12  | 26    | 12  | 14  | 43    | 19  | 24  |
| 65～69 | 36    | 15 | 21 | 97    | 50 | 47 | 132   | 61 | 71  | 136   | 68  | 68  | 180   | 88  | 92  |
| 65    | 3     | -  | 3  | 28    | 13 | 15 | 25    | 9  | 16  | 20    | 9   | 11  | 36    | 21  | 15  |
| 66    | 7     | 3  | 4  | 20    | 12 | 8  | 32    | 16 | 16  | 27    | 14  | 13  | 41    | 19  | 22  |
| 67    | 7     | 5  | 2  | 15    | 8  | 7  | 31    | 18 | 13  | 21    | 12  | 9   | 38    | 20  | 18  |
| 68    | 12    | 5  | 7  | 20    | 9  | 11 | 18    | 6  | 12  | 36    | 19  | 17  | 30    | 10  | 20  |
| 69    | 7     | 2  | 5  | 14    | 8  | 6  | 26    | 12 | 14  | 32    | 14  | 18  | 35    | 18  | 17  |
| 70～74 | 45    | 18 | 27 | 73    | 33 | 40 | 138   | 58 | 80  | 166   | 76  | 90  | 227   | 108 | 119 |
| 70    | 7     | 6  | 1  | 18    | 9  | 9  | 29    | 12 | 17  | 30    | 16  | 14  | 40    | 16  | 24  |
| 71    | 13    | 6  | 7  | 8     | 5  | 3  | 35    | 13 | 22  | 40    | 18  | 22  | 69    | 35  | 34  |
| 72    | 8     | 3  | 5  | 18    | 8  | 10 | 35    | 18 | 17  | 40    | 15  | 25  | 59    | 28  | 31  |
| 73    | 8     | 2  | 6  | 17    | 8  | 9  | 20    | 7  | 13  | 31    | 19  | 12  | 33    | 15  | 18  |
| 74    | 9     | 1  | 8  | 12    | 3  | 9  | 19    | 8  | 11  | 25    | 8   | 17  | 26    | 14  | 12  |
| 75～79 | 28    | 14 | 14 | 68    | 30 | 38 | 91    | 41 | 50  | 145   | 67  | 78  | 174   | 74  | 100 |
| 75    | 5     | 4  | 1  | 11    | 3  | 8  | 17    | 9  | 8   | 37    | 19  | 18  | 24    | 15  | 9   |
| 76    | 5     | 1  | 4  | 17    | 8  | 9  | 21    | 10 | 11  | 35    | 18  | 17  | 41    | 16  | 25  |
| 77    | 3     | 1  | 2  | 18    | 8  | 10 | 15    | 5  | 10  | 21    | 9   | 12  | 35    | 14  | 21  |
| 78    | 10    | 6  | 4  | 12    | 5  | 7  | 18    | 5  | 13  | 23    | 8   | 15  | 45    | 19  | 26  |
| 79    | 5     | 2  | 3  | 10    | 6  | 4  | 20    | 12 | 8   | 29    | 13  | 16  | 29    | 10  | 19  |
| 80～84 | 24    | 10 | 14 | 60    | 24 | 36 | 75    | 25 | 50  | 134   | 42  | 92  | 141   | 50  | 91  |
| 80    | 3     | 3  | -  | 16    | 8  | 8  | 9     | 3  | 6   | 28    | 11  | 17  | 43    | 20  | 23  |
| 81    | 2     | 1  | 1  | 8     | 3  | 5  | 15    | 3  | 12  | 22    | 6   | 16  | 22    | 10  | 12  |
| 82    | 7     | 2  | 5  | 9     | 3  | 6  | 20    | 6  | 14  | 27    | 11  | 16  | 30    | 3   | 27  |
| 83    | 7     | 3  | 4  | 13    | 3  | 10 | 15    | 4  | 11  | 33    | 7   | 26  | 15    | 5   | 10  |
| 84    | 5     | 1  | 4  | 14    | 7  | 7  | 16    | 9  | 7   | 24    | 7   | 17  | 31    | 12  | 19  |
| 85～89 | 14    | 6  | 8  | 54    | 17 | 37 | 56    | 22 | 34  | 76    | 25  | 51  | 92    | 32  | 60  |
| 85    | 7     | 3  | 4  | 5     | 1  | 4  | 12    | 6  | 6   | 19    | 6   | 13  | 28    | 7   | 21  |
| 86    | 2     | -  | 2  | 11    | 1  | 10 | 11    | 3  | 8   | 13    | 5   | 8   | 20    | 9   | 11  |
| 87    | 2     | 2  | -  | 17    | 9  | 8  | 10    | 5  | 5   | 17    | 7   | 10  | 18    | 6   | 12  |
| 88    | 1     | -  | 1  | 12    | 4  | 8  | 12    | 6  | 6   | 13    | 2   | 11  | 13    | 7   | 6   |
| 89    | 2     | 1  | 1  | 9     | 2  | 7  | 11    | 2  | 9   | 14    | 5   | 9   | 13    | 3   | 10  |
| 90～94 | 9     | 1  | 8  | 28    | 10 | 18 | 28    | 4  | 24  | 43    | 10  | 33  | 46    | 16  | 30  |
| 90    | 6     | 1  | 5  | 10    | 2  | 8  | 7     | 1  | 6   | 8     | 2   | 6   | 17    | 8   | 9   |
| 91    | 1     | -  | 1  | 5     | 2  | 3  | 6     | 2  | 4   | 11    | 2   | 9   | 12    | 4   | 8   |
| 92    | -     | -  | -  | 4     | 1  | 3  | 3     | -  | 3   | 9     | 4   | 5   | 9     | 2   | 7   |
| 93    | -     | -  | -  | 5     | 1  | 4  | 9     | -  | 9   | 7     | 1   | 6   | 6     | 2   | 4   |
| 94    | 2     | -  | 2  | 4     | 4  | -  | 3     | 1  | 2   | 8     | 1   | 7   | 2     | -   | 2   |
| 95～99 | 1     | 1  | -  | 7     | 1  | 6  | 12    | 5  | 7   | 19    | 2   | 17  | 11    | 2   | 9   |
| 95    | -     | -  | -  | 3     | 1  | 2  | 3     | -  | 3   | 8     | 1   | 7   | 3     | 1   | 2   |
| 96    | -     | -  | -  | 2     | -  | 2  | 3     | 2  | 1   | 7     | 1   | 6   | 5     | 1   | 4   |
| 97    | -     | -  | -  | 1     | -  | 1  | 5     | 3  | 2   | 2     | -   | 2   | 1     | -   | 1   |
| 98    | 1     | 1  | -  | -     | -  | -  | 1     | -  | 1   | -     | -   | -   | -     | -   | -   |
| 99    | -     | -  | -  | 1     | -  | 1  | -     | -  | -   | 2     | -   | 2   | 2     | -   | 2   |
| 100以上 | -     | -  | -  | -     | -  | -  | 1     | 1  | -   | 1     | -   | 1   | 5     | -   | 5   |

### 3 住 民 基 本 台 帳 人 口 ( つ づ き )

#### (8) 町丁別年齢各歳別 (つづき)

(令和2年1月1日)

| 年 齢        | 大塚六丁目        |              |              | 関口一丁目        |              |              | 関口二丁目        |            |            | 関口三丁目        |            |            | 目白台一丁目       |              |              |
|------------|--------------|--------------|--------------|--------------|--------------|--------------|--------------|------------|------------|--------------|------------|------------|--------------|--------------|--------------|
|            | 総数           | 男            | 女            | 総数           | 男            | 女            | 総数           | 男          | 女          | 総数           | 男          | 女          | 総数           | 男            | 女            |
| <b>総 数</b> | <b>3,999</b> | <b>2,011</b> | <b>1,988</b> | <b>5,262</b> | <b>2,448</b> | <b>2,814</b> | <b>1,041</b> | <b>494</b> | <b>547</b> | <b>1,019</b> | <b>490</b> | <b>529</b> | <b>2,121</b> | <b>1,095</b> | <b>1,026</b> |
| 0～4        | 187          | 96           | 91           | 250          | 114          | 136          | 57           | 31         | 26         | 34           | 17         | 17         | 76           | 38           | 38           |
| 0          | 39           | 20           | 19           | 52           | 20           | 32           | 10           | 5          | 5          | 7            | 3          | 4          | 13           | 7            | 6            |
| 1          | 37           | 20           | 17           | 58           | 28           | 30           | 14           | 9          | 5          | 4            | 2          | 2          | 15           | 7            | 8            |
| 2          | 35           | 17           | 18           | 47           | 23           | 24           | 6            | 3          | 3          | 7            | 4          | 3          | 14           | 6            | 8            |
| 3          | 40           | 20           | 20           | 40           | 21           | 19           | 12           | 7          | 5          | 6            | 4          | 2          | 16           | 9            | 7            |
| 4          | 36           | 19           | 17           | 53           | 22           | 31           | 15           | 7          | 8          | 10           | 4          | 6          | 18           | 9            | 9            |
| 5～9        | 128          | 68           | 60           | 193          | 97           | 96           | 49           | 23         | 26         | 46           | 25         | 21         | 72           | 37           | 35           |
| 5          | 30           | 17           | 13           | 44           | 22           | 22           | 10           | 3          | 7          | 8            | 6          | 2          | 16           | 10           | 6            |
| 6          | 30           | 21           | 9            | 37           | 20           | 17           | 10           | 4          | 6          | 7            | 4          | 3          | 8            | 6            | 2            |
| 7          | 26           | 15           | 11           | 40           | 21           | 19           | 14           | 6          | 8          | 9            | 5          | 4          | 22           | 10           | 12           |
| 8          | 25           | 9            | 16           | 33           | 15           | 18           | 7            | 4          | 3          | 12           | 7          | 5          | 14           | 3            | 11           |
| 9          | 17           | 6            | 11           | 39           | 19           | 20           | 8            | 6          | 2          | 10           | 3          | 7          | 12           | 8            | 4            |
| 10～14      | 100          | 53           | 47           | 116          | 71           | 45           | 38           | 21         | 17         | 58           | 25         | 33         | 86           | 47           | 39           |
| 10         | 22           | 13           | 9            | 20           | 9            | 11           | 9            | 5          | 4          | 6            | -          | 6          | 20           | 12           | 8            |
| 11         | 23           | 13           | 10           | 23           | 13           | 10           | 4            | 4          | -          | 14           | 6          | 8          | 12           | 8            | 4            |
| 12         | 22           | 11           | 11           | 24           | 16           | 8            | 13           | 3          | 10         | 15           | 10         | 5          | 14           | 10           | 4            |
| 13         | 18           | 7            | 11           | 32           | 19           | 13           | 5            | 5          | -          | 11           | 2          | 9          | 23           | 11           | 12           |
| 14         | 15           | 9            | 6            | 17           | 14           | 3            | 7            | 4          | 3          | 12           | 7          | 5          | 17           | 6            | 11           |
| 15～19      | 112          | 57           | 55           | 119          | 57           | 62           | 40           | 19         | 21         | 55           | 32         | 23         | 147          | 90           | 57           |
| 15         | 17           | 9            | 8            | 23           | 12           | 11           | 6            | 3          | 3          | 8            | 4          | 4          | 13           | 5            | 8            |
| 16         | 20           | 8            | 12           | 26           | 16           | 10           | 9            | 7          | 2          | 12           | 5          | 7          | 26           | 12           | 14           |
| 17         | 14           | 9            | 5            | 17           | 7            | 10           | 7            | 3          | 4          | 10           | 7          | 3          | 13           | 8            | 5            |
| 18         | 30           | 17           | 13           | 28           | 11           | 17           | 7            | 1          | 6          | 12           | 7          | 5          | 31           | 17           | 14           |
| 19         | 31           | 14           | 17           | 25           | 11           | 14           | 11           | 5          | 6          | 13           | 9          | 4          | 64           | 48           | 16           |
| 20～24      | 290          | 132          | 158          | 311          | 154          | 157          | 65           | 28         | 37         | 48           | 24         | 24         | 243          | 172          | 71           |
| 20         | 39           | 20           | 19           | 47           | 25           | 22           | 15           | 5          | 10         | 6            | 3          | 3          | 54           | 45           | 9            |
| 21         | 43           | 18           | 25           | 49           | 16           | 33           | 11           | 4          | 7          | 6            | 3          | 3          | 58           | 44           | 14           |
| 22         | 62           | 25           | 37           | 65           | 35           | 30           | 12           | 6          | 6          | 13           | 3          | 10         | 52           | 35           | 17           |
| 23         | 71           | 30           | 41           | 79           | 45           | 34           | 22           | 11         | 11         | 10           | 6          | 4          | 42           | 24           | 18           |
| 24         | 75           | 39           | 36           | 71           | 33           | 38           | 5            | 2          | 3          | 13           | 9          | 4          | 37           | 24           | 13           |
| 25～29      | 368          | 193          | 175          | 498          | 221          | 277          | 46           | 27         | 19         | 83           | 40         | 43         | 132          | 81           | 51           |
| 25         | 84           | 47           | 37           | 84           | 35           | 49           | 12           | 7          | 5          | 11           | 5          | 6          | 31           | 19           | 12           |
| 26         | 76           | 40           | 36           | 79           | 32           | 47           | 3            | 2          | 1          | 11           | 3          | 8          | 30           | 20           | 10           |
| 27         | 82           | 45           | 37           | 120          | 54           | 66           | 16           | 13         | 3          | 22           | 9          | 13         | 24           | 14           | 10           |
| 28         | 69           | 35           | 34           | 104          | 47           | 57           | 7            | 2          | 5          | 16           | 10         | 6          | 25           | 15           | 10           |
| 29         | 57           | 26           | 31           | 111          | 53           | 58           | 8            | 3          | 5          | 23           | 13         | 10         | 22           | 13           | 9            |
| 30～34      | 340          | 188          | 152          | 583          | 287          | 296          | 57           | 34         | 23         | 75           | 34         | 41         | 114          | 56           | 58           |
| 30         | 58           | 35           | 23           | 133          | 65           | 68           | 12           | 9          | 3          | 12           | 4          | 8          | 33           | 15           | 18           |
| 31         | 68           | 32           | 36           | 110          | 58           | 52           | 15           | 6          | 9          | 24           | 12         | 12         | 27           | 11           | 16           |
| 32         | 76           | 40           | 36           | 91           | 46           | 45           | 9            | 5          | 4          | 9            | 8          | 1          | 17           | 10           | 7            |
| 33         | 76           | 46           | 30           | 122          | 60           | 62           | 8            | 7          | 1          | 16           | 6          | 10         | 20           | 9            | 11           |
| 34         | 62           | 35           | 27           | 127          | 58           | 69           | 13           | 7          | 6          | 14           | 4          | 10         | 17           | 11           | 6            |
| 35～39      | 332          | 188          | 144          | 526          | 253          | 273          | 87           | 43         | 44         | 81           | 37         | 44         | 124          | 57           | 67           |
| 35         | 69           | 36           | 33           | 119          | 49           | 70           | 14           | 9          | 5          | 15           | 7          | 8          | 26           | 12           | 14           |
| 36         | 59           | 29           | 30           | 109          | 58           | 51           | 19           | 8          | 11         | 16           | 7          | 9          | 22           | 9            | 13           |
| 37         | 73           | 40           | 33           | 109          | 52           | 57           | 14           | 7          | 7          | 14           | 4          | 10         | 23           | 12           | 11           |
| 38         | 69           | 44           | 25           | 93           | 45           | 48           | 20           | 7          | 13         | 19           | 8          | 11         | 27           | 13           | 14           |
| 39         | 62           | 39           | 23           | 96           | 49           | 47           | 20           | 12         | 8          | 17           | 11         | 6          | 26           | 11           | 15           |
| 40～44      | 359          | 182          | 177          | 468          | 219          | 249          | 84           | 37         | 47         | 90           | 39         | 51         | 175          | 88           | 87           |
| 40         | 76           | 39           | 37           | 102          | 47           | 55           | 14           | 6          | 8          | 11           | 5          | 6          | 40           | 19           | 21           |
| 41         | 72           | 33           | 39           | 96           | 44           | 52           | 7            | 3          | 4          | 18           | 4          | 14         | 35           | 17           | 18           |
| 42         | 81           | 40           | 41           | 96           | 43           | 53           | 23           | 12         | 11         | 23           | 10         | 13         | 34           | 20           | 14           |
| 43         | 62           | 27           | 35           | 82           | 41           | 41           | 18           | 6          | 12         | 19           | 9          | 10         | 27           | 13           | 14           |
| 44         | 68           | 43           | 25           | 92           | 44           | 48           | 22           | 10         | 12         | 19           | 11         | 8          | 39           | 19           | 20           |
| 45～49      | 284          | 146          | 138          | 426          | 203          | 223          | 77           | 34         | 43         | 86           | 38         | 48         | 189          | 85           | 104          |
| 45         | 61           | 34           | 27           | 96           | 53           | 43           | 13           | 2          | 11         | 19           | 12         | 7          | 37           | 10           | 27           |
| 46         | 59           | 31           | 28           | 92           | 40           | 52           | 11           | 4          | 7          | 13           | 5          | 8          | 38           | 21           | 17           |
| 47         | 54           | 26           | 28           | 73           | 32           | 41           | 19           | 9          | 10         | 19           | 7          | 12         | 30           | 15           | 15           |
| 48         | 49           | 25           | 24           | 83           | 37           | 46           | 20           | 10         | 10         | 16           | 6          | 10         | 47           | 22           | 25           |
| 49         | 61           | 30           | 31           | 82           | 41           | 41           | 14           | 9          | 5          | 19           | 8          | 11         | 37           | 17           | 20           |

### 3 住 民 基 本 台 帳 人 口 ( つ づ き )

#### (8) 町丁別年齢各歳別 (つづき)

| 年 齢   | 大塚六丁目 |     |     | 関口一丁目 |     |     | 関口二丁目 |    |    | 関口三丁目 |    |    | 目白台一丁目 |    |    |
|-------|-------|-----|-----|-------|-----|-----|-------|----|----|-------|----|----|--------|----|----|
|       | 総数    | 男   | 女   | 総数    | 男   | 女   | 総数    | 男  | 女  | 総数    | 男  | 女  | 総数     | 男  | 女  |
| 50～54 | 245   | 132 | 113 | 380   | 188 | 192 | 92    | 37 | 55 | 84    | 44 | 40 | 143    | 72 | 71 |
| 50    | 53    | 27  | 26  | 96    | 54  | 42  | 17    | 7  | 10 | 20    | 11 | 9  | 29     | 14 | 15 |
| 51    | 61    | 33  | 28  | 73    | 35  | 38  | 25    | 10 | 15 | 20    | 12 | 8  | 37     | 17 | 20 |
| 52    | 43    | 23  | 20  | 71    | 37  | 34  | 26    | 11 | 15 | 18    | 7  | 11 | 27     | 17 | 10 |
| 53    | 33    | 19  | 14  | 75    | 31  | 44  | 10    | 4  | 6  | 12    | 5  | 7  | 22     | 12 | 10 |
| 54    | 55    | 30  | 25  | 65    | 31  | 34  | 14    | 5  | 9  | 14    | 9  | 5  | 28     | 12 | 16 |
| 55～59 | 236   | 124 | 112 | 292   | 144 | 148 | 99    | 43 | 56 | 50    | 27 | 23 | 102    | 46 | 56 |
| 55    | 55    | 29  | 26  | 66    | 28  | 38  | 21    | 12 | 9  | 18    | 11 | 7  | 23     | 8  | 15 |
| 56    | 49    | 28  | 21  | 62    | 34  | 28  | 25    | 11 | 14 | 9     | 7  | 2  | 30     | 16 | 14 |
| 57    | 43    | 21  | 22  | 59    | 31  | 28  | 19    | 10 | 9  | 7     | 2  | 5  | 17     | 8  | 9  |
| 58    | 56    | 30  | 26  | 60    | 32  | 28  | 20    | 8  | 12 | 7     | 4  | 3  | 19     | 11 | 8  |
| 59    | 33    | 16  | 17  | 45    | 19  | 26  | 14    | 2  | 12 | 9     | 3  | 6  | 13     | 3  | 10 |
| 60～64 | 170   | 86  | 84  | 225   | 100 | 125 | 63    | 36 | 27 | 46    | 23 | 23 | 94     | 50 | 44 |
| 60    | 41    | 20  | 21  | 47    | 18  | 29  | 13    | 8  | 5  | 10    | 8  | 2  | 14     | 9  | 5  |
| 61    | 25    | 11  | 14  | 52    | 22  | 30  | 12    | 5  | 7  | 13    | 5  | 8  | 24     | 14 | 10 |
| 62    | 39    | 20  | 19  | 42    | 18  | 24  | 15    | 10 | 5  | 6     | 1  | 5  | 19     | 8  | 11 |
| 63    | 37    | 22  | 15  | 42    | 24  | 18  | 12    | 8  | 4  | 5     | 3  | 2  | 19     | 6  | 13 |
| 64    | 28    | 13  | 15  | 42    | 18  | 24  | 11    | 5  | 6  | 12    | 6  | 6  | 18     | 13 | 5  |
| 65～69 | 242   | 114 | 128 | 191   | 77  | 114 | 55    | 25 | 30 | 34    | 15 | 19 | 98     | 51 | 47 |
| 65    | 42    | 20  | 22  | 28    | 13  | 15  | 13    | 8  | 5  | 13    | 6  | 7  | 19     | 9  | 10 |
| 66    | 47    | 19  | 28  | 35    | 14  | 21  | 8     | 5  | 3  | 6     | 3  | 3  | 15     | 8  | 7  |
| 67    | 49    | 24  | 25  | 46    | 17  | 29  | 9     | 3  | 6  | 3     | 1  | 2  | 15     | 7  | 8  |
| 68    | 56    | 26  | 30  | 36    | 13  | 23  | 13    | 3  | 10 | 3     | 2  | 1  | 23     | 11 | 12 |
| 69    | 48    | 25  | 23  | 46    | 20  | 26  | 12    | 6  | 6  | 9     | 3  | 6  | 26     | 16 | 10 |
| 70～74 | 212   | 96  | 116 | 237   | 112 | 125 | 47    | 24 | 23 | 54    | 25 | 29 | 104    | 41 | 63 |
| 70    | 49    | 21  | 28  | 55    | 26  | 29  | 12    | 5  | 7  | 17    | 6  | 11 | 26     | 14 | 12 |
| 71    | 49    | 26  | 23  | 55    | 23  | 32  | 10    | 6  | 4  | 11    | 6  | 5  | 30     | 14 | 16 |
| 72    | 48    | 19  | 29  | 61    | 30  | 31  | 9     | 6  | 3  | 15    | 8  | 7  | 20     | 5  | 15 |
| 73    | 38    | 17  | 21  | 35    | 20  | 15  | 9     | 5  | 4  | 9     | 5  | 4  | 19     | 6  | 13 |
| 74    | 28    | 13  | 15  | 31    | 13  | 18  | 7     | 2  | 5  | 2     | -  | 2  | 9      | 2  | 7  |
| 75～79 | 149   | 73  | 76  | 165   | 64  | 101 | 38    | 16 | 22 | 30    | 14 | 16 | 84     | 37 | 47 |
| 75    | 31    | 17  | 14  | 30    | 13  | 17  | 10    | 5  | 5  | 8     | 4  | 4  | 16     | 7  | 9  |
| 76    | 33    | 11  | 22  | 30    | 12  | 18  | 6     | 3  | 3  | 3     | 2  | 1  | 16     | 7  | 9  |
| 77    | 27    | 17  | 10  | 35    | 15  | 20  | 6     | 1  | 5  | 6     | 4  | 2  | 16     | 7  | 9  |
| 78    | 29    | 13  | 16  | 39    | 11  | 28  | 10    | 5  | 5  | 6     | 2  | 4  | 25     | 12 | 13 |
| 79    | 29    | 15  | 14  | 31    | 13  | 18  | 6     | 2  | 4  | 7     | 2  | 5  | 11     | 4  | 7  |
| 80～84 | 117   | 42  | 75  | 138   | 53  | 85  | 26    | 9  | 17 | 30    | 18 | 12 | 73     | 29 | 44 |
| 80    | 19    | 7   | 12  | 31    | 11  | 20  | 4     | 1  | 3  | 6     | 4  | 2  | 24     | 11 | 13 |
| 81    | 20    | 11  | 9   | 26    | 12  | 14  | 4     | 2  | 2  | 8     | 5  | 3  | 6      | 2  | 4  |
| 82    | 33    | 10  | 23  | 30    | 14  | 16  | 10    | 3  | 7  | 6     | 3  | 3  | 18     | 10 | 8  |
| 83    | 23    | 4   | 19  | 22    | 8   | 14  | 4     | -  | 4  | 6     | 4  | 2  | 13     | 4  | 9  |
| 84    | 22    | 10  | 12  | 29    | 8   | 21  | 4     | 3  | 1  | 4     | 2  | 2  | 12     | 2  | 10 |
| 85～89 | 90    | 29  | 61  | 90    | 23  | 67  | 13    | 3  | 10 | 17    | 5  | 12 | 41     | 13 | 28 |
| 85    | 19    | 6   | 13  | 21    | 7   | 14  | 6     | 1  | 5  | 4     | -  | 4  | 12     | 4  | 8  |
| 86    | 22    | 8   | 14  | 17    | 5   | 12  | 2     | -  | 2  | 9     | 4  | 5  | 10     | 4  | 6  |
| 87    | 18    | 5   | 13  | 17    | 4   | 13  | 3     | 1  | 2  | 3     | 1  | 2  | 6      | -  | 6  |
| 88    | 13    | 3   | 10  | 17    | 4   | 13  | 2     | 1  | 1  | 1     | -  | 1  | 4      | 3  | 1  |
| 89    | 18    | 7   | 11  | 18    | 3   | 15  | -     | -  | -  | -     | -  | -  | 9      | 2  | 7  |
| 90～94 | 30    | 9   | 21  | 34    | 10  | 24  | 4     | 3  | 1  | 15    | 7  | 8  | 15     | 4  | 11 |
| 90    | 12    | 4   | 8   | 5     | 1   | 4   | 1     | 1  | -  | 6     | 5  | 1  | 3      | 1  | 2  |
| 91    | 6     | 2   | 4   | 9     | 1   | 8   | 2     | 2  | -  | 2     | 1  | 1  | 6      | 2  | 4  |
| 92    | 3     | 1   | 2   | 10    | 3   | 7   | -     | -  | -  | 4     | 1  | 3  | 1      | -  | 1  |
| 93    | 5     | -   | 5   | 5     | 3   | 2   | -     | -  | -  | 3     | -  | 3  | 1      | -  | 1  |
| 94    | 4     | 2   | 2   | 5     | 2   | 3   | 1     | -  | 1  | -     | -  | -  | 4      | 1  | 3  |
| 95～99 | 6     | 1   | 5   | 17    | 1   | 16  | 3     | 1  | 2  | 2     | -  | 2  | 9      | 1  | 8  |
| 95    | 4     | 1   | 3   | 2     | -   | 2   | 2     | -  | 2  | 1     | -  | 1  | 2      | 1  | 1  |
| 96    | 1     | -   | 1   | 6     | 1   | 5   | -     | -  | -  | -     | -  | -  | 3      | -  | 3  |
| 97    | 1     | -   | 1   | 3     | -   | 3   | 1     | 1  | -  | -     | -  | -  | 1      | -  | 1  |
| 98    | -     | -   | -   | 2     | -   | 2   | -     | -  | -  | 1     | -  | 1  | 2      | -  | 2  |
| 99    | -     | -   | -   | 4     | -   | 4   | -     | -  | -  | -     | -  | -  | 1      | -  | 1  |
| 100以上 | 2     | 2   | -   | 3     | -   | 3   | 1     | -  | 1  | 1     | 1  | -  | -      | -  | -  |

### 3 住 民 基 本 台 帳 人 口 ( つ づ き )

(8) 町丁別年齢各歳別 (つづき)

(令和2年1月1日)

| 年 齢        | 目白台二丁目       |              |              | 目白台三丁目       |              |              | 音羽一丁目        |              |              | 音羽二丁目        |            |              | 本郷一丁目        |              |              |
|------------|--------------|--------------|--------------|--------------|--------------|--------------|--------------|--------------|--------------|--------------|------------|--------------|--------------|--------------|--------------|
|            | 総数           | 男            | 女            | 総数           | 男            | 女            | 総数           | 男            | 女            | 総数           | 男          | 女            | 総数           | 男            | 女            |
| <b>総 数</b> | <b>2,334</b> | <b>1,123</b> | <b>1,211</b> | <b>2,932</b> | <b>1,391</b> | <b>1,541</b> | <b>4,201</b> | <b>1,865</b> | <b>2,336</b> | <b>1,799</b> | <b>795</b> | <b>1,004</b> | <b>4,673</b> | <b>2,171</b> | <b>2,502</b> |
| 0～4        | 108          | 59           | 49           | 115          | 70           | 45           | 190          | 100          | 90           | 67           | 33         | 34           | 274          | 139          | 135          |
| 0          | 22           | 12           | 10           | 25           | 16           | 9            | 35           | 19           | 16           | 14           | 8          | 6            | 47           | 21           | 26           |
| 1          | 21           | 14           | 7            | 20           | 14           | 6            | 35           | 17           | 18           | 16           | 6          | 10           | 57           | 29           | 28           |
| 2          | 31           | 16           | 15           | 22           | 10           | 12           | 48           | 30           | 18           | 12           | 5          | 7            | 55           | 36           | 19           |
| 3          | 15           | 9            | 6            | 24           | 20           | 4            | 39           | 22           | 17           | 17           | 8          | 9            | 61           | 28           | 33           |
| 4          | 19           | 8            | 11           | 24           | 10           | 14           | 33           | 12           | 21           | 8            | 6          | 2            | 54           | 25           | 29           |
| 5～9        | 100          | 53           | 47           | 113          | 49           | 64           | 132          | 70           | 62           | 61           | 36         | 25           | 267          | 122          | 145          |
| 5          | 22           | 9            | 13           | 14           | 9            | 5            | 23           | 12           | 11           | 13           | 9          | 4            | 61           | 28           | 33           |
| 6          | 20           | 10           | 10           | 27           | 13           | 14           | 30           | 15           | 15           | 10           | 5          | 5            | 57           | 27           | 30           |
| 7          | 22           | 12           | 10           | 30           | 12           | 18           | 23           | 12           | 11           | 11           | 5          | 6            | 66           | 33           | 33           |
| 8          | 11           | 5            | 6            | 22           | 6            | 16           | 26           | 12           | 14           | 10           | 5          | 5            | 45           | 21           | 24           |
| 9          | 25           | 17           | 8            | 20           | 9            | 11           | 30           | 19           | 11           | 17           | 12         | 5            | 38           | 13           | 25           |
| 10～14      | 95           | 46           | 49           | 102          | 59           | 43           | 114          | 68           | 46           | 64           | 35         | 29           | 200          | 105          | 95           |
| 10         | 29           | 12           | 17           | 22           | 10           | 12           | 29           | 19           | 10           | 12           | 9          | 3            | 53           | 30           | 23           |
| 11         | 17           | 9            | 8            | 17           | 13           | 4            | 23           | 17           | 6            | 11           | 4          | 7            | 46           | 26           | 20           |
| 12         | 16           | 8            | 8            | 22           | 9            | 13           | 23           | 12           | 11           | 16           | 9          | 7            | 44           | 24           | 20           |
| 13         | 14           | 7            | 7            | 27           | 17           | 10           | 20           | 10           | 10           | 7            | 4          | 3            | 28           | 12           | 16           |
| 14         | 19           | 10           | 9            | 14           | 10           | 4            | 19           | 10           | 9            | 18           | 9          | 9            | 29           | 13           | 16           |
| 15～19      | 87           | 49           | 38           | 131          | 68           | 63           | 128          | 60           | 68           | 66           | 26         | 40           | 153          | 73           | 80           |
| 15         | 16           | 10           | 6            | 29           | 14           | 15           | 23           | 13           | 10           | 12           | 4          | 8            | 31           | 11           | 20           |
| 16         | 17           | 7            | 10           | 27           | 15           | 12           | 23           | 10           | 13           | 10           | 5          | 5            | 30           | 15           | 15           |
| 17         | 13           | 8            | 5            | 26           | 15           | 11           | 19           | 8            | 11           | 14           | 9          | 5            | 26           | 13           | 13           |
| 18         | 21           | 16           | 5            | 24           | 13           | 11           | 29           | 15           | 14           | 18           | 7          | 11           | 32           | 16           | 16           |
| 19         | 20           | 8            | 12           | 25           | 11           | 14           | 34           | 14           | 20           | 12           | 1          | 11           | 34           | 18           | 16           |
| 20～24      | 135          | 71           | 64           | 304          | 167          | 137          | 209          | 89           | 120          | 94           | 48         | 46           | 174          | 94           | 80           |
| 20         | 32           | 13           | 19           | 35           | 24           | 11           | 25           | 11           | 14           | 18           | 9          | 9            | 26           | 13           | 13           |
| 21         | 27           | 16           | 11           | 48           | 27           | 21           | 36           | 15           | 21           | 19           | 7          | 12           | 30           | 12           | 18           |
| 22         | 24           | 10           | 14           | 88           | 50           | 38           | 39           | 19           | 20           | 21           | 9          | 12           | 39           | 28           | 11           |
| 23         | 30           | 18           | 12           | 71           | 39           | 32           | 53           | 22           | 31           | 16           | 11         | 5            | 30           | 14           | 16           |
| 24         | 22           | 14           | 8            | 62           | 27           | 35           | 56           | 22           | 34           | 20           | 12         | 8            | 49           | 27           | 22           |
| 25～29      | 149          | 74           | 75           | 267          | 115          | 152          | 337          | 148          | 189          | 140          | 56         | 84           | 299          | 141          | 158          |
| 25         | 29           | 15           | 14           | 56           | 25           | 31           | 55           | 20           | 35           | 23           | 11         | 12           | 68           | 32           | 36           |
| 26         | 30           | 15           | 15           | 50           | 18           | 32           | 74           | 30           | 44           | 28           | 8          | 20           | 49           | 25           | 24           |
| 27         | 36           | 15           | 21           | 49           | 15           | 34           | 60           | 19           | 41           | 26           | 11         | 15           | 45           | 21           | 24           |
| 28         | 30           | 18           | 12           | 46           | 22           | 24           | 82           | 40           | 42           | 29           | 13         | 16           | 66           | 33           | 33           |
| 29         | 24           | 11           | 13           | 66           | 35           | 31           | 66           | 39           | 27           | 34           | 13         | 21           | 71           | 30           | 41           |
| 30～34      | 191          | 98           | 93           | 194          | 87           | 107          | 390          | 170          | 220          | 132          | 61         | 71           | 384          | 191          | 193          |
| 30         | 30           | 16           | 14           | 40           | 12           | 28           | 69           | 30           | 39           | 25           | 12         | 13           | 84           | 40           | 44           |
| 31         | 37           | 23           | 14           | 55           | 28           | 27           | 82           | 35           | 47           | 26           | 12         | 14           | 81           | 47           | 34           |
| 32         | 45           | 17           | 28           | 27           | 10           | 17           | 78           | 34           | 44           | 34           | 17         | 17           | 74           | 38           | 36           |
| 33         | 37           | 17           | 20           | 32           | 15           | 17           | 83           | 36           | 47           | 18           | 8          | 10           | 65           | 26           | 39           |
| 34         | 42           | 25           | 17           | 40           | 22           | 18           | 78           | 35           | 43           | 29           | 12         | 17           | 80           | 40           | 40           |
| 35～39      | 156          | 77           | 79           | 202          | 95           | 107          | 396          | 171          | 225          | 146          | 55         | 91           | 434          | 211          | 223          |
| 35         | 30           | 12           | 18           | 43           | 22           | 21           | 92           | 46           | 46           | 23           | 8          | 15           | 96           | 45           | 51           |
| 36         | 24           | 14           | 10           | 45           | 22           | 23           | 92           | 40           | 52           | 32           | 9          | 23           | 90           | 44           | 46           |
| 37         | 32           | 19           | 13           | 35           | 17           | 18           | 76           | 31           | 45           | 30           | 13         | 17           | 69           | 34           | 35           |
| 38         | 39           | 19           | 20           | 46           | 23           | 23           | 81           | 27           | 54           | 37           | 15         | 22           | 104          | 51           | 53           |
| 39         | 31           | 13           | 18           | 33           | 11           | 22           | 55           | 27           | 28           | 24           | 10         | 14           | 75           | 37           | 38           |
| 40～44      | 209          | 100          | 109          | 206          | 100          | 106          | 397          | 189          | 208          | 150          | 68         | 82           | 443          | 212          | 231          |
| 40         | 25           | 10           | 15           | 40           | 16           | 24           | 84           | 40           | 44           | 30           | 14         | 16           | 94           | 39           | 55           |
| 41         | 63           | 30           | 33           | 44           | 22           | 22           | 78           | 38           | 40           | 22           | 10         | 12           | 86           | 35           | 51           |
| 42         | 32           | 18           | 14           | 36           | 19           | 17           | 85           | 40           | 45           | 33           | 15         | 18           | 80           | 44           | 36           |
| 43         | 47           | 19           | 28           | 40           | 22           | 18           | 80           | 40           | 40           | 32           | 14         | 18           | 90           | 47           | 43           |
| 44         | 42           | 23           | 19           | 46           | 21           | 25           | 70           | 31           | 39           | 33           | 15         | 18           | 93           | 47           | 46           |
| 45～49      | 195          | 86           | 109          | 225          | 117          | 108          | 390          | 174          | 216          | 171          | 84         | 87           | 425          | 202          | 223          |
| 45         | 31           | 14           | 17           | 43           | 21           | 22           | 93           | 41           | 52           | 37           | 19         | 18           | 84           | 34           | 50           |
| 46         | 36           | 19           | 17           | 48           | 24           | 24           | 79           | 40           | 39           | 30           | 16         | 14           | 94           | 51           | 43           |
| 47         | 41           | 15           | 26           | 46           | 22           | 24           | 74           | 33           | 41           | 39           | 20         | 19           | 87           | 42           | 45           |
| 48         | 54           | 24           | 30           | 43           | 24           | 19           | 73           | 30           | 43           | 37           | 14         | 23           | 85           | 37           | 48           |
| 49         | 33           | 14           | 19           | 45           | 26           | 19           | 71           | 30           | 41           | 28           | 15         | 13           | 75           | 38           | 37           |



### 3 住 民 基 本 台 帳 人 口 ( つ づ き )

#### (8) 町丁別年齢各歳別 (つづき)

| 年 齢   | 目白台二丁目 |    |    | 目白台三丁目 |    |    | 音羽一丁目 |     |     | 音羽二丁目 |    |    | 本郷一丁目 |     |     |
|-------|--------|----|----|--------|----|----|-------|-----|-----|-------|----|----|-------|-----|-----|
|       | 総数     | 男  | 女  | 総数     | 男  | 女  | 総数    | 男   | 女   | 総数    | 男  | 女  | 総数    | 男   | 女   |
| 50～54 | 172    | 91 | 81 | 175    | 78 | 97 | 321   | 153 | 168 | 153   | 65 | 88 | 345   | 153 | 192 |
| 50    | 34     | 15 | 19 | 41     | 17 | 24 | 72    | 41  | 31  | 28    | 9  | 19 | 64    | 22  | 42  |
| 51    | 36     | 21 | 15 | 43     | 18 | 25 | 61    | 30  | 31  | 28    | 15 | 13 | 88    | 46  | 42  |
| 52    | 45     | 21 | 24 | 34     | 16 | 18 | 62    | 25  | 37  | 35    | 15 | 20 | 74    | 33  | 41  |
| 53    | 30     | 19 | 11 | 27     | 12 | 15 | 51    | 23  | 28  | 29    | 11 | 18 | 61    | 23  | 38  |
| 54    | 27     | 15 | 12 | 30     | 15 | 15 | 75    | 34  | 41  | 33    | 15 | 18 | 58    | 29  | 29  |
| 55～59 | 147    | 74 | 73 | 165    | 72 | 93 | 265   | 107 | 158 | 130   | 61 | 69 | 277   | 126 | 151 |
| 55    | 41     | 18 | 23 | 32     | 14 | 18 | 66    | 24  | 42  | 30    | 15 | 15 | 78    | 33  | 45  |
| 56    | 34     | 17 | 17 | 43     | 15 | 28 | 53    | 23  | 30  | 28    | 13 | 15 | 46    | 28  | 18  |
| 57    | 28     | 18 | 10 | 30     | 13 | 17 | 48    | 20  | 28  | 29    | 14 | 15 | 48    | 23  | 25  |
| 58    | 22     | 10 | 12 | 26     | 13 | 13 | 56    | 21  | 35  | 25    | 11 | 14 | 56    | 27  | 29  |
| 59    | 22     | 11 | 11 | 34     | 17 | 17 | 42    | 19  | 23  | 18    | 8  | 10 | 49    | 15  | 34  |
| 60～64 | 104    | 45 | 59 | 139    | 67 | 72 | 215   | 99  | 116 | 91    | 40 | 51 | 197   | 88  | 109 |
| 60    | 19     | 9  | 10 | 29     | 12 | 17 | 55    | 25  | 30  | 21    | 7  | 14 | 41    | 19  | 22  |
| 61    | 19     | 7  | 12 | 27     | 12 | 15 | 38    | 18  | 20  | 21    | 14 | 7  | 39    | 18  | 21  |
| 62    | 27     | 10 | 17 | 30     | 14 | 16 | 48    | 20  | 28  | 14    | 5  | 9  | 37    | 18  | 19  |
| 63    | 13     | 7  | 6  | 25     | 15 | 10 | 35    | 19  | 16  | 17    | 7  | 10 | 46    | 19  | 27  |
| 64    | 26     | 12 | 14 | 28     | 14 | 14 | 39    | 17  | 22  | 18    | 7  | 11 | 34    | 14  | 20  |
| 65～69 | 115    | 54 | 61 | 137    | 66 | 71 | 174   | 69  | 105 | 79    | 29 | 50 | 194   | 79  | 115 |
| 65    | 23     | 10 | 13 | 24     | 13 | 11 | 32    | 13  | 19  | 11    | 4  | 7  | 37    | 16  | 21  |
| 66    | 20     | 10 | 10 | 23     | 10 | 13 | 22    | 6   | 16  | 21    | 6  | 15 | 37    | 16  | 21  |
| 67    | 29     | 15 | 14 | 34     | 14 | 20 | 43    | 20  | 23  | 19    | 11 | 8  | 40    | 17  | 23  |
| 68    | 21     | 11 | 10 | 26     | 14 | 12 | 43    | 17  | 26  | 16    | 5  | 11 | 38    | 18  | 20  |
| 69    | 22     | 8  | 14 | 30     | 15 | 15 | 34    | 13  | 21  | 12    | 3  | 9  | 42    | 12  | 30  |
| 70～74 | 127    | 59 | 68 | 150    | 65 | 85 | 175   | 76  | 99  | 76    | 34 | 42 | 204   | 90  | 114 |
| 70    | 23     | 8  | 15 | 29     | 12 | 17 | 48    | 18  | 30  | 24    | 10 | 14 | 47    | 25  | 22  |
| 71    | 30     | 15 | 15 | 33     | 17 | 16 | 31    | 15  | 16  | 15    | 9  | 6  | 49    | 18  | 31  |
| 72    | 34     | 19 | 15 | 36     | 13 | 23 | 49    | 25  | 24  | 16    | 6  | 10 | 52    | 26  | 26  |
| 73    | 21     | 10 | 11 | 18     | 10 | 8  | 29    | 12  | 17  | 7     | 4  | 3  | 31    | 13  | 18  |
| 74    | 19     | 7  | 12 | 34     | 13 | 21 | 18    | 6   | 12  | 14    | 5  | 9  | 25    | 8   | 17  |
| 75～79 | 76     | 37 | 39 | 118    | 49 | 69 | 140   | 37  | 103 | 64    | 25 | 39 | 154   | 64  | 90  |
| 75    | 23     | 15 | 8  | 24     | 8  | 16 | 39    | 11  | 28  | 12    | 6  | 6  | 35    | 17  | 18  |
| 76    | 15     | 8  | 7  | 28     | 18 | 10 | 24    | 7   | 17  | 18    | 6  | 12 | 37    | 12  | 25  |
| 77    | 15     | 4  | 11 | 24     | 8  | 16 | 31    | 8   | 23  | 12    | 5  | 7  | 25    | 9   | 16  |
| 78    | 12     | 4  | 8  | 24     | 11 | 13 | 25    | 8   | 17  | 13    | 4  | 9  | 34    | 15  | 19  |
| 79    | 11     | 6  | 5  | 18     | 4  | 14 | 21    | 3   | 18  | 9     | 4  | 5  | 23    | 11  | 12  |
| 80～84 | 68     | 20 | 48 | 85     | 34 | 51 | 116   | 50  | 66  | 58    | 22 | 36 | 114   | 37  | 77  |
| 80    | 12     | 4  | 8  | 12     | 5  | 7  | 21    | 8   | 13  | 13    | 4  | 9  | 25    | 8   | 17  |
| 81    | 16     | 3  | 13 | 7      | 3  | 4  | 18    | 7   | 11  | 14    | 8  | 6  | 20    | 7   | 13  |
| 82    | 15     | 7  | 8  | 19     | 7  | 12 | 34    | 13  | 21  | 14    | 4  | 10 | 21    | 4   | 17  |
| 83    | 11     | 2  | 9  | 27     | 10 | 17 | 21    | 11  | 10  | 9     | 1  | 8  | 25    | 7   | 18  |
| 84    | 14     | 4  | 10 | 20     | 9  | 11 | 22    | 11  | 11  | 8     | 5  | 3  | 23    | 11  | 12  |
| 85～89 | 63     | 25 | 38 | 53     | 19 | 34 | 70    | 22  | 48  | 41    | 14 | 27 | 84    | 33  | 51  |
| 85    | 15     | 6  | 9  | 13     | 6  | 7  | 17    | 7   | 10  | 11    | 4  | 7  | 22    | 8   | 14  |
| 86    | 10     | 3  | 7  | 15     | 7  | 8  | 20    | 4   | 16  | 6     | 3  | 3  | 15    | 8   | 7   |
| 87    | 16     | 6  | 10 | 5      | 2  | 3  | 11    | 4   | 7   | 11    | 4  | 7  | 24    | 8   | 16  |
| 88    | 7      | 1  | 6  | 15     | 3  | 12 | 9     | 3   | 6   | 8     | 1  | 7  | 10    | 5   | 5   |
| 89    | 15     | 9  | 6  | 5      | 1  | 4  | 13    | 4   | 9   | 5     | 2  | 3  | 13    | 4   | 9   |
| 90～94 | 31     | 5  | 26 | 34     | 10 | 24 | 33    | 12  | 21  | 11    | 2  | 9  | 38    | 10  | 28  |
| 90    | 4      | -  | 4  | 9      | 2  | 7  | 8     | 3   | 5   | 3     | 1  | 2  | 10    | 3   | 7   |
| 91    | 6      | 1  | 5  | 8      | 3  | 5  | 7     | 3   | 4   | 2     | -  | 2  | 11    | 4   | 7   |
| 92    | 9      | 2  | 7  | 7      | 3  | 4  | 2     | -   | 2   | -     | -  | -  | 2     | 1   | 1   |
| 93    | 5      | 1  | 4  | 6      | -  | 6  | 8     | 4   | 4   | 3     | -  | 3  | 6     | 1   | 5   |
| 94    | 7      | 1  | 6  | 4      | 2  | 2  | 8     | 2   | 6   | 3     | 1  | 2  | 9     | 1   | 8   |
| 95～99 | 5      | -  | 5  | 15     | 3  | 12 | 7     | 1   | 6   | 5     | 1  | 4  | 11    | 1   | 10  |
| 95    | 2      | -  | 2  | 4      | 1  | 3  | 3     | -   | 3   | -     | -  | -  | 6     | -   | 6   |
| 96    | 2      | -  | 2  | 3      | -  | 3  | 2     | -   | 2   | 2     | 1  | 1  | 4     | 1   | 3   |
| 97    | -      | -  | -  | 3      | -  | 3  | 1     | 1   | -   | 2     | -  | 2  | 1     | -   | 1   |
| 98    | 1      | -  | 1  | 2      | 1  | 1  | 1     | -   | 1   | 1     | -  | 1  | -     | -   | -   |
| 99    | -      | -  | -  | 3      | 1  | 2  | -     | -   | -   | -     | -  | -  | -     | -   | -   |
| 100以上 | 1      | -  | 1  | 2      | 1  | 1  | 2     | -   | 2   | -     | -  | -  | 2     | -   | 2   |

### 3 住 民 基 本 台 帳 人 口 ( つ づ き )

#### (8) 町丁別年齢各歳別 (つづき)

(令和2年1月1日)

| 年 齢        | 本郷二丁目        |              |              | 本郷三丁目        |              |              | 本郷四丁目        |              |              | 本郷五丁目        |              |              | 本郷六丁目        |              |              |
|------------|--------------|--------------|--------------|--------------|--------------|--------------|--------------|--------------|--------------|--------------|--------------|--------------|--------------|--------------|--------------|
|            | 総 数          | 男            | 女            | 総 数          | 男            | 女            | 総 数          | 男            | 女            | 総 数          | 男            | 女            | 総 数          | 男            | 女            |
| <b>総 数</b> | <b>3,312</b> | <b>1,585</b> | <b>1,727</b> | <b>3,280</b> | <b>1,535</b> | <b>1,745</b> | <b>4,328</b> | <b>2,068</b> | <b>2,260</b> | <b>3,623</b> | <b>1,834</b> | <b>1,789</b> | <b>2,150</b> | <b>1,081</b> | <b>1,069</b> |
| 0～4        | 149          | 84           | 65           | 150          | 95           | 55           | 164          | 82           | 82           | 137          | 68           | 69           | 120          | 66           | 54           |
| 0          | 39           | 22           | 17           | 44           | 28           | 16           | 34           | 18           | 16           | 28           | 16           | 12           | 20           | 11           | 9            |
| 1          | 26           | 21           | 5            | 30           | 19           | 11           | 32           | 18           | 14           | 23           | 12           | 11           | 25           | 11           | 14           |
| 2          | 30           | 13           | 17           | 22           | 17           | 5            | 28           | 12           | 16           | 27           | 12           | 15           | 32           | 18           | 14           |
| 3          | 36           | 15           | 21           | 34           | 18           | 16           | 35           | 14           | 21           | 24           | 9            | 15           | 19           | 9            | 10           |
| 4          | 18           | 13           | 5            | 20           | 13           | 7            | 35           | 20           | 15           | 35           | 19           | 16           | 24           | 17           | 7            |
| 5～9        | 105          | 52           | 53           | 93           | 42           | 51           | 176          | 87           | 89           | 133          | 58           | 75           | 98           | 45           | 53           |
| 5          | 19           | 13           | 6            | 23           | 13           | 10           | 36           | 18           | 18           | 22           | 13           | 9            | 21           | 10           | 11           |
| 6          | 23           | 11           | 12           | 13           | 3            | 10           | 34           | 20           | 14           | 29           | 12           | 17           | 22           | 6            | 16           |
| 7          | 23           | 12           | 11           | 18           | 9            | 9            | 31           | 11           | 20           | 29           | 14           | 15           | 22           | 12           | 10           |
| 8          | 13           | 5            | 8            | 18           | 7            | 11           | 38           | 20           | 18           | 23           | 10           | 13           | 16           | 10           | 6            |
| 9          | 27           | 11           | 16           | 21           | 10           | 11           | 37           | 18           | 19           | 30           | 9            | 21           | 17           | 7            | 10           |
| 10～14      | 72           | 29           | 43           | 64           | 35           | 29           | 165          | 84           | 81           | 126          | 68           | 58           | 80           | 37           | 43           |
| 10         | 20           | 6            | 14           | 16           | 10           | 6            | 40           | 15           | 25           | 23           | 16           | 7            | 15           | 8            | 7            |
| 11         | 15           | 8            | 7            | 16           | 5            | 11           | 38           | 19           | 19           | 26           | 12           | 14           | 17           | 5            | 12           |
| 12         | 13           | 5            | 8            | 12           | 7            | 5            | 35           | 19           | 16           | 27           | 12           | 15           | 15           | 12           | 3            |
| 13         | 13           | 3            | 10           | 6            | 4            | 2            | 27           | 15           | 12           | 20           | 10           | 10           | 18           | 7            | 11           |
| 14         | 11           | 7            | 4            | 14           | 9            | 5            | 25           | 16           | 9            | 30           | 18           | 12           | 15           | 5            | 10           |
| 15～19      | 89           | 40           | 49           | 60           | 29           | 31           | 145          | 73           | 72           | 147          | 85           | 62           | 51           | 24           | 27           |
| 15         | 14           | 7            | 7            | 12           | 6            | 6            | 22           | 14           | 8            | 30           | 14           | 16           | 11           | 5            | 6            |
| 16         | 13           | 6            | 7            | 10           | 5            | 5            | 28           | 14           | 14           | 27           | 14           | 13           | 9            | 6            | 3            |
| 17         | 13           | 6            | 7            | 10           | 5            | 5            | 28           | 13           | 15           | 24           | 16           | 8            | 9            | 6            | 3            |
| 18         | 22           | 11           | 11           | 14           | 5            | 9            | 27           | 16           | 11           | 36           | 23           | 13           | 6            | 2            | 4            |
| 19         | 27           | 10           | 17           | 14           | 8            | 6            | 40           | 16           | 24           | 30           | 18           | 12           | 16           | 5            | 11           |
| 20～24      | 237          | 118          | 119          | 172          | 81           | 91           | 235          | 124          | 111          | 269          | 153          | 116          | 170          | 102          | 68           |
| 20         | 25           | 12           | 13           | 17           | 6            | 11           | 27           | 16           | 11           | 42           | 24           | 18           | 15           | 8            | 7            |
| 21         | 37           | 18           | 19           | 31           | 19           | 12           | 28           | 16           | 12           | 42           | 23           | 19           | 18           | 10           | 8            |
| 22         | 48           | 24           | 24           | 33           | 13           | 20           | 58           | 33           | 25           | 45           | 25           | 20           | 34           | 22           | 12           |
| 23         | 65           | 39           | 26           | 43           | 22           | 21           | 53           | 27           | 26           | 63           | 38           | 25           | 55           | 31           | 24           |
| 24         | 62           | 25           | 37           | 48           | 21           | 27           | 69           | 32           | 37           | 77           | 43           | 34           | 48           | 31           | 17           |
| 25～29      | 398          | 211          | 187          | 384          | 185          | 199          | 332          | 172          | 160          | 346          | 218          | 128          | 227          | 115          | 112          |
| 25         | 68           | 43           | 25           | 82           | 34           | 48           | 65           | 35           | 30           | 78           | 46           | 32           | 53           | 29           | 24           |
| 26         | 67           | 36           | 31           | 77           | 38           | 39           | 64           | 31           | 33           | 61           | 39           | 22           | 52           | 34           | 18           |
| 27         | 86           | 43           | 43           | 79           | 42           | 37           | 69           | 32           | 37           | 75           | 56           | 19           | 43           | 24           | 19           |
| 28         | 86           | 42           | 44           | 72           | 34           | 38           | 66           | 35           | 31           | 63           | 35           | 28           | 46           | 16           | 30           |
| 29         | 91           | 47           | 44           | 74           | 37           | 37           | 68           | 39           | 29           | 69           | 42           | 27           | 33           | 12           | 21           |
| 30～34      | 339          | 166          | 173          | 341          | 184          | 157          | 324          | 148          | 176          | 288          | 159          | 129          | 205          | 112          | 93           |
| 30         | 65           | 38           | 27           | 81           | 47           | 34           | 59           | 28           | 31           | 68           | 35           | 33           | 37           | 21           | 16           |
| 31         | 62           | 33           | 29           | 65           | 35           | 30           | 60           | 24           | 36           | 60           | 34           | 26           | 39           | 21           | 18           |
| 32         | 62           | 30           | 32           | 68           | 34           | 34           | 57           | 27           | 30           | 66           | 38           | 28           | 50           | 30           | 20           |
| 33         | 69           | 26           | 43           | 69           | 33           | 36           | 82           | 41           | 41           | 48           | 26           | 22           | 39           | 22           | 17           |
| 34         | 81           | 39           | 42           | 58           | 35           | 23           | 66           | 28           | 38           | 46           | 26           | 20           | 40           | 18           | 22           |
| 35～39      | 295          | 137          | 158          | 339          | 162          | 177          | 325          | 176          | 149          | 274          | 136          | 138          | 211          | 109          | 102          |
| 35         | 66           | 33           | 33           | 72           | 46           | 26           | 70           | 41           | 29           | 46           | 25           | 21           | 40           | 21           | 19           |
| 36         | 73           | 33           | 40           | 78           | 35           | 43           | 76           | 45           | 31           | 62           | 31           | 31           | 47           | 28           | 19           |
| 37         | 50           | 22           | 28           | 62           | 28           | 34           | 58           | 28           | 30           | 76           | 40           | 36           | 40           | 20           | 20           |
| 38         | 48           | 22           | 26           | 67           | 25           | 42           | 58           | 32           | 26           | 47           | 20           | 27           | 42           | 18           | 24           |
| 39         | 58           | 27           | 31           | 60           | 28           | 32           | 63           | 30           | 33           | 43           | 20           | 23           | 42           | 22           | 20           |
| 40～44      | 222          | 121          | 101          | 270          | 137          | 133          | 316          | 152          | 164          | 272          | 135          | 137          | 180          | 87           | 93           |
| 40         | 41           | 25           | 16           | 44           | 24           | 20           | 61           | 30           | 31           | 55           | 24           | 31           | 39           | 16           | 23           |
| 41         | 54           | 29           | 25           | 54           | 24           | 30           | 66           | 31           | 35           | 36           | 18           | 18           | 38           | 20           | 18           |
| 42         | 46           | 23           | 23           | 48           | 21           | 27           | 78           | 38           | 40           | 62           | 32           | 30           | 35           | 19           | 16           |
| 43         | 43           | 26           | 17           | 60           | 33           | 27           | 55           | 27           | 28           | 60           | 29           | 31           | 29           | 15           | 14           |
| 44         | 38           | 18           | 20           | 64           | 35           | 29           | 56           | 26           | 30           | 59           | 32           | 27           | 39           | 17           | 22           |
| 45～49      | 218          | 98           | 120          | 269          | 128          | 141          | 396          | 189          | 207          | 305          | 151          | 154          | 171          | 89           | 82           |
| 45         | 50           | 24           | 26           | 38           | 19           | 19           | 78           | 36           | 42           | 66           | 29           | 37           | 38           | 21           | 17           |
| 46         | 43           | 19           | 24           | 64           | 29           | 35           | 80           | 39           | 41           | 64           | 35           | 29           | 43           | 20           | 23           |
| 47         | 47           | 19           | 28           | 49           | 26           | 23           | 81           | 38           | 43           | 57           | 29           | 28           | 27           | 15           | 12           |
| 48         | 39           | 20           | 19           | 61           | 25           | 36           | 79           | 39           | 40           | 56           | 28           | 28           | 30           | 15           | 15           |
| 49         | 39           | 16           | 23           | 57           | 29           | 28           | 78           | 37           | 41           | 62           | 30           | 32           | 33           | 18           | 15           |

### 3 住 民 基 本 台 帳 人 口 ( つ づ き )

#### (8) 町丁別年齢各歳別 (つづき)

| 年 齢   | 本郷二丁目 |     |     | 本郷三丁目 |    |     | 本郷四丁目 |     |     | 本郷五丁目 |     |     | 本郷六丁目 |    |    |
|-------|-------|-----|-----|-------|----|-----|-------|-----|-----|-------|-----|-----|-------|----|----|
|       | 総 数   | 男   | 女   | 総 数   | 男  | 女   | 総 数   | 男   | 女   | 総 数   | 男   | 女   | 総 数   | 男  | 女  |
| 50～54 | 235   | 114 | 121 | 223   | 93 | 130 | 332   | 152 | 180 | 295   | 153 | 142 | 120   | 65 | 55 |
| 50    | 51    | 17  | 34  | 50    | 22 | 28  | 79    | 35  | 44  | 68    | 41  | 27  | 21    | 10 | 11 |
| 51    | 52    | 28  | 24  | 42    | 16 | 26  | 70    | 29  | 41  | 60    | 29  | 31  | 27    | 19 | 8  |
| 52    | 47    | 25  | 22  | 48    | 25 | 23  | 71    | 33  | 38  | 73    | 32  | 41  | 36    | 14 | 22 |
| 53    | 41    | 23  | 18  | 37    | 13 | 24  | 37    | 15  | 22  | 40    | 24  | 16  | 14    | 6  | 8  |
| 54    | 44    | 21  | 23  | 46    | 17 | 29  | 75    | 40  | 35  | 54    | 27  | 27  | 22    | 16 | 6  |
| 55～59 | 179   | 81  | 98  | 179   | 77 | 102 | 256   | 128 | 128 | 227   | 110 | 117 | 104   | 49 | 55 |
| 55    | 42    | 22  | 20  | 30    | 14 | 16  | 58    | 31  | 27  | 46    | 21  | 25  | 23    | 9  | 14 |
| 56    | 36    | 16  | 20  | 39    | 19 | 20  | 55    | 25  | 30  | 59    | 32  | 27  | 12    | 7  | 5  |
| 57    | 31    | 10  | 21  | 42    | 17 | 25  | 45    | 19  | 26  | 42    | 14  | 28  | 18    | 9  | 9  |
| 58    | 36    | 18  | 18  | 35    | 16 | 19  | 61    | 32  | 29  | 41    | 24  | 17  | 34    | 15 | 19 |
| 59    | 34    | 15  | 19  | 33    | 11 | 22  | 37    | 21  | 16  | 39    | 19  | 20  | 17    | 9  | 8  |
| 60～64 | 151   | 73  | 78  | 130   | 64 | 66  | 204   | 101 | 103 | 164   | 78  | 86  | 85    | 42 | 43 |
| 60    | 36    | 17  | 19  | 27    | 12 | 15  | 40    | 23  | 17  | 38    | 19  | 19  | 20    | 13 | 7  |
| 61    | 29    | 15  | 14  | 31    | 16 | 15  | 43    | 19  | 24  | 37    | 17  | 20  | 23    | 11 | 12 |
| 62    | 25    | 11  | 14  | 27    | 17 | 10  | 42    | 22  | 20  | 33    | 14  | 19  | 15    | 4  | 11 |
| 63    | 33    | 11  | 22  | 24    | 10 | 14  | 39    | 16  | 23  | 35    | 17  | 18  | 14    | 7  | 7  |
| 64    | 28    | 19  | 9   | 21    | 9  | 12  | 40    | 21  | 19  | 21    | 11  | 10  | 13    | 7  | 6  |
| 65～69 | 127   | 70  | 57  | 138   | 53 | 85  | 228   | 110 | 118 | 136   | 68  | 68  | 73    | 35 | 38 |
| 65    | 26    | 15  | 11  | 21    | 4  | 17  | 52    | 21  | 31  | 32    | 17  | 15  | 18    | 8  | 10 |
| 66    | 30    | 14  | 16  | 19    | 6  | 13  | 36    | 19  | 17  | 20    | 12  | 8   | 12    | 5  | 7  |
| 67    | 20    | 11  | 9   | 37    | 16 | 21  | 39    | 18  | 21  | 26    | 12  | 14  | 18    | 10 | 8  |
| 68    | 30    | 15  | 15  | 32    | 15 | 17  | 49    | 25  | 24  | 21    | 13  | 8   | 13    | 7  | 6  |
| 69    | 21    | 15  | 6   | 29    | 12 | 17  | 52    | 27  | 25  | 37    | 14  | 23  | 12    | 5  | 7  |
| 70～74 | 154   | 76  | 78  | 138   | 59 | 79  | 244   | 112 | 132 | 155   | 73  | 82  | 86    | 39 | 47 |
| 70    | 38    | 22  | 16  | 32    | 16 | 16  | 47    | 24  | 23  | 36    | 13  | 23  | 16    | 6  | 10 |
| 71    | 44    | 21  | 23  | 35    | 13 | 22  | 56    | 28  | 28  | 39    | 23  | 16  | 26    | 13 | 13 |
| 72    | 35    | 16  | 19  | 26    | 10 | 16  | 52    | 22  | 30  | 34    | 16  | 18  | 23    | 12 | 11 |
| 73    | 19    | 9   | 10  | 26    | 10 | 16  | 51    | 23  | 28  | 27    | 12  | 15  | 10    | 3  | 7  |
| 74    | 18    | 8   | 10  | 19    | 10 | 9   | 38    | 15  | 23  | 19    | 9   | 10  | 11    | 5  | 6  |
| 75～79 | 126   | 45  | 81  | 120   | 46 | 74  | 196   | 78  | 118 | 142   | 61  | 81  | 67    | 30 | 37 |
| 75    | 22    | 8   | 14  | 29    | 9  | 20  | 28    | 13  | 15  | 29    | 16  | 13  | 12    | 5  | 7  |
| 76    | 29    | 10  | 19  | 15    | 8  | 7   | 51    | 22  | 29  | 30    | 8   | 22  | 12    | 6  | 6  |
| 77    | 17    | 8   | 9   | 30    | 10 | 20  | 47    | 21  | 26  | 30    | 17  | 13  | 12    | 5  | 7  |
| 78    | 32    | 10  | 22  | 26    | 11 | 15  | 41    | 13  | 28  | 32    | 12  | 20  | 15    | 7  | 8  |
| 79    | 26    | 9   | 17  | 20    | 8  | 12  | 29    | 9   | 20  | 21    | 8   | 13  | 16    | 7  | 9  |
| 80～84 | 104   | 37  | 67  | 82    | 25 | 57  | 137   | 48  | 89  | 107   | 42  | 65  | 35    | 15 | 20 |
| 80    | 14    | 5   | 9   | 10    | 1  | 9   | 21    | 7   | 14  | 19    | 5   | 14  | 9     | 4  | 5  |
| 81    | 25    | 4   | 21  | 19    | 5  | 14  | 22    | 6   | 16  | 24    | 7   | 17  | 8     | 6  | 2  |
| 82    | 16    | 9   | 7   | 18    | 9  | 9   | 39    | 13  | 26  | 21    | 10  | 11  | 5     | 1  | 4  |
| 83    | 30    | 11  | 19  | 11    | 1  | 10  | 30    | 11  | 19  | 19    | 10  | 9   | 7     | 3  | 4  |
| 84    | 19    | 8   | 11  | 24    | 9  | 15  | 25    | 11  | 14  | 24    | 10  | 14  | 6     | 1  | 5  |
| 85～89 | 70    | 24  | 46  | 71    | 24 | 47  | 93    | 31  | 62  | 57    | 13  | 44  | 45    | 17 | 28 |
| 85    | 18    | 3   | 15  | 24    | 12 | 12  | 23    | 9   | 14  | 5     | 1   | 4   | 11    | 3  | 8  |
| 86    | 17    | 9   | 8   | 12    | 3  | 9   | 26    | 8   | 18  | 17    | 6   | 11  | 5     | 2  | 3  |
| 87    | 12    | 3   | 9   | 12    | 1  | 11  | 14    | 5   | 9   | 13    | 1   | 12  | 11    | 5  | 6  |
| 88    | 13    | 5   | 8   | 14    | 6  | 8   | 12    | 4   | 8   | 10    | 3   | 7   | 7     | 3  | 4  |
| 89    | 10    | 4   | 6   | 9     | 2  | 7   | 18    | 5   | 13  | 12    | 2   | 10  | 11    | 4  | 7  |
| 90～94 | 30    | 9   | 21  | 45    | 12 | 33  | 45    | 16  | 29  | 31    | 5   | 26  | 15    | 2  | 13 |
| 90    | 6     | 1   | 5   | 10    | 3  | 7   | 15    | 5   | 10  | 10    | 1   | 9   | 4     | 1  | 3  |
| 91    | 8     | 3   | 5   | 14    | 1  | 13  | 9     | 2   | 7   | 7     | 2   | 5   | 4     | 1  | 3  |
| 92    | 7     | 2   | 5   | 7     | 3  | 4   | 11    | 3   | 8   | 9     | 2   | 7   | 3     | -  | 3  |
| 93    | 5     | 1   | 4   | 7     | 3  | 4   | 3     | 3   | -   | 1     | -   | 1   | 1     | -  | 1  |
| 94    | 4     | 2   | 2   | 7     | 2  | 5   | 7     | 3   | 4   | 4     | -   | 4   | 3     | -  | 3  |
| 95～99 | 8     | -   | 8   | 10    | 4  | 6   | 14    | 5   | 9   | 9     | -   | 9   | 6     | 1  | 5  |
| 95    | 2     | -   | 2   | 3     | 2  | 1   | 4     | 2   | 2   | 3     | -   | 3   | 2     | -  | 2  |
| 96    | 3     | -   | 3   | 4     | 1  | 3   | 5     | 2   | 3   | 1     | -   | 1   | 3     | -  | 3  |
| 97    | 1     | -   | 1   | 3     | 1  | 2   | 4     | 1   | 3   | 3     | -   | 3   | 1     | 1  | -  |
| 98    | -     | -   | -   | -     | -  | -   | -     | -   | -   | 1     | -   | 1   | -     | -  | -  |
| 99    | 2     | -   | 2   | -     | -  | -   | 1     | -   | 1   | 1     | -   | 1   | -     | -  | -  |
| 100以上 | 4     | -   | 4   | 2     | -  | 2   | 1     | -   | 1   | 3     | -   | 3   | 1     | -  | 1  |

### 3 住 民 基 本 台 帳 人 口 ( つ づ き )

#### (8) 町丁別年齢各歳別 (つづき)

(令和2年1月1日)

| 年 齢        | 本郷七丁目      |            |            | 湯島一丁目      |            |            | 湯島二丁目        |              |              | 湯島三丁目        |              |              | 湯島四丁目        |              |              |
|------------|------------|------------|------------|------------|------------|------------|--------------|--------------|--------------|--------------|--------------|--------------|--------------|--------------|--------------|
|            | 総数         | 男          | 女          | 総数         | 男          | 女          | 総数           | 男            | 女            | 総数           | 男            | 女            | 総数           | 男            | 女            |
| <b>総 数</b> | <b>485</b> | <b>144</b> | <b>341</b> | <b>816</b> | <b>405</b> | <b>411</b> | <b>3,222</b> | <b>1,589</b> | <b>1,633</b> | <b>3,744</b> | <b>1,878</b> | <b>1,866</b> | <b>2,208</b> | <b>1,131</b> | <b>1,077</b> |
| 0～4        | 14         | 8          | 6          | 43         | 20         | 23         | 163          | 79           | 84           | 154          | 79           | 75           | 77           | 48           | 29           |
| 0          | 3          | 2          | 1          | 13         | 5          | 8          | 40           | 17           | 23           | 38           | 23           | 15           | 16           | 10           | 6            |
| 1          | 6          | 3          | 3          | 12         | 4          | 8          | 35           | 20           | 15           | 40           | 18           | 22           | 16           | 11           | 5            |
| 2          | 2          | 2          | -          | 8          | 6          | 2          | 35           | 16           | 19           | 27           | 18           | 9            | 14           | 8            | 6            |
| 3          | 1          | 1          | -          | 10         | 5          | 5          | 26           | 13           | 13           | 28           | 12           | 16           | 14           | 10           | 4            |
| 4          | 2          | -          | 2          | -          | -          | -          | 27           | 13           | 14           | 21           | 8            | 13           | 17           | 9            | 8            |
| 5～9        | 7          | 2          | 5          | 20         | 8          | 12         | 100          | 61           | 39           | 102          | 57           | 45           | 81           | 39           | 42           |
| 5          | 1          | -          | 1          | 7          | 4          | 3          | 21           | 13           | 8            | 25           | 16           | 9            | 15           | 8            | 7            |
| 6          | 1          | -          | 1          | 2          | 1          | 1          | 13           | 9            | 4            | 22           | 10           | 12           | 23           | 9            | 14           |
| 7          | 1          | 1          | -          | 5          | 1          | 4          | 17           | 13           | 4            | 10           | 4            | 6            | 15           | 8            | 7            |
| 8          | 3          | 1          | 2          | 3          | 2          | 1          | 28           | 13           | 15           | 24           | 13           | 11           | 13           | 6            | 7            |
| 9          | 1          | -          | 1          | 3          | -          | 3          | 21           | 13           | 8            | 21           | 14           | 7            | 15           | 8            | 7            |
| 10～14      | 4          | 3          | 1          | 10         | 5          | 5          | 73           | 29           | 44           | 60           | 28           | 32           | 83           | 42           | 41           |
| 10         | -          | -          | -          | 1          | -          | 1          | 13           | 6            | 7            | 23           | 14           | 9            | 12           | 6            | 6            |
| 11         | 3          | 2          | 1          | 2          | -          | 2          | 15           | 6            | 9            | 9            | 4            | 5            | 14           | 7            | 7            |
| 12         | -          | -          | -          | 3          | 2          | 1          | 21           | 8            | 13           | 15           | 6            | 9            | 14           | 6            | 8            |
| 13         | 1          | 1          | -          | 2          | 1          | 1          | 13           | 6            | 7            | 8            | 3            | 5            | 15           | 8            | 7            |
| 14         | -          | -          | -          | 2          | 2          | -          | 11           | 3            | 8            | 5            | 1            | 4            | 28           | 15           | 13           |
| 15～19      | 4          | 1          | 3          | 10         | 3          | 7          | 72           | 31           | 41           | 55           | 27           | 28           | 83           | 42           | 41           |
| 15         | 1          | -          | 1          | 1          | 1          | -          | 8            | 3            | 5            | 7            | 4            | 3            | 14           | 9            | 5            |
| 16         | 1          | -          | 1          | 2          | 1          | 1          | 11           | 2            | 9            | 11           | 4            | 7            | 18           | 10           | 8            |
| 17         | 2          | 1          | 1          | 2          | 1          | 1          | 15           | 9            | 6            | 14           | 5            | 9            | 15           | 6            | 9            |
| 18         | -          | -          | -          | 1          | -          | 1          | 19           | 10           | 9            | 10           | 4            | 6            | 22           | 10           | 12           |
| 19         | -          | -          | -          | 4          | -          | 4          | 19           | 7            | 12           | 13           | 10           | 3            | 14           | 7            | 7            |
| 20～24      | 169        | 7          | 162        | 67         | 31         | 36         | 235          | 103          | 132          | 157          | 59           | 98           | 115          | 61           | 54           |
| 20         | 1          | -          | 1          | 7          | 4          | 3          | 25           | 12           | 13           | 18           | 6            | 12           | 14           | 8            | 6            |
| 21         | 1          | -          | 1          | 13         | 6          | 7          | 25           | 14           | 11           | 19           | 8            | 11           | 18           | 7            | 11           |
| 22         | 18         | -          | 18         | 11         | 2          | 9          | 42           | 16           | 26           | 29           | 14           | 15           | 21           | 11           | 10           |
| 23         | 77         | 3          | 74         | 12         | 8          | 4          | 83           | 32           | 51           | 37           | 14           | 23           | 32           | 15           | 17           |
| 24         | 72         | 4          | 68         | 24         | 11         | 13         | 60           | 29           | 31           | 54           | 17           | 37           | 30           | 20           | 10           |
| 25～29      | 132        | 49         | 83         | 128        | 63         | 65         | 381          | 209          | 172          | 514          | 274          | 240          | 126          | 80           | 46           |
| 25         | 41         | 7          | 34         | 17         | 14         | 3          | 58           | 32           | 26           | 85           | 51           | 34           | 21           | 14           | 7            |
| 26         | 35         | 17         | 18         | 21         | 9          | 12         | 87           | 47           | 40           | 110          | 55           | 55           | 30           | 17           | 13           |
| 27         | 29         | 10         | 19         | 29         | 14         | 15         | 78           | 47           | 31           | 103          | 52           | 51           | 24           | 13           | 11           |
| 28         | 13         | 8          | 5          | 35         | 13         | 22         | 79           | 38           | 41           | 118          | 70           | 48           | 23           | 14           | 9            |
| 29         | 14         | 7          | 7          | 26         | 13         | 13         | 79           | 45           | 34           | 98           | 46           | 52           | 28           | 22           | 6            |
| 30～34      | 42         | 18         | 24         | 99         | 60         | 39         | 417          | 218          | 199          | 530          | 294          | 236          | 155          | 88           | 67           |
| 30         | 8          | 1          | 7          | 23         | 16         | 7          | 84           | 46           | 38           | 122          | 70           | 52           | 30           | 18           | 12           |
| 31         | 10         | 6          | 4          | 17         | 11         | 6          | 87           | 42           | 45           | 121          | 72           | 49           | 35           | 22           | 13           |
| 32         | 11         | 5          | 6          | 16         | 8          | 8          | 91           | 48           | 43           | 105          | 59           | 46           | 39           | 21           | 18           |
| 33         | 8          | 3          | 5          | 21         | 12         | 9          | 69           | 41           | 28           | 94           | 49           | 45           | 32           | 13           | 19           |
| 34         | 5          | 3          | 2          | 22         | 13         | 9          | 86           | 41           | 45           | 88           | 44           | 44           | 19           | 14           | 5            |
| 35～39      | 35         | 20         | 15         | 70         | 40         | 30         | 324          | 171          | 153          | 419          | 238          | 181          | 160          | 85           | 75           |
| 35         | 5          | 1          | 4          | 21         | 13         | 8          | 72           | 35           | 37           | 103          | 60           | 43           | 33           | 15           | 18           |
| 36         | 4          | 2          | 2          | 7          | 4          | 3          | 73           | 38           | 35           | 79           | 46           | 33           | 33           | 18           | 15           |
| 37         | 8          | 7          | 1          | 13         | 8          | 5          | 60           | 31           | 29           | 87           | 49           | 38           | 35           | 19           | 16           |
| 38         | 5          | 4          | 1          | 11         | 5          | 6          | 63           | 35           | 28           | 77           | 44           | 33           | 31           | 18           | 13           |
| 39         | 13         | 6          | 7          | 18         | 10         | 8          | 56           | 32           | 24           | 73           | 39           | 34           | 28           | 15           | 13           |
| 40～44      | 25         | 11         | 14         | 75         | 43         | 32         | 265          | 144          | 121          | 332          | 185          | 147          | 196          | 117          | 79           |
| 40         | 4          | 2          | 2          | 13         | 8          | 5          | 50           | 31           | 19           | 81           | 43           | 38           | 45           | 28           | 17           |
| 41         | 5          | 2          | 3          | 17         | 11         | 6          | 59           | 30           | 29           | 72           | 34           | 38           | 27           | 12           | 15           |
| 42         | 6          | 2          | 4          | 12         | 6          | 6          | 44           | 22           | 22           | 54           | 36           | 18           | 41           | 27           | 14           |
| 43         | 5          | 3          | 2          | 15         | 6          | 9          | 46           | 21           | 25           | 65           | 34           | 31           | 50           | 30           | 20           |
| 44         | 5          | 2          | 3          | 18         | 12         | 6          | 66           | 40           | 26           | 60           | 38           | 22           | 33           | 20           | 13           |
| 45～49      | 11         | 6          | 5          | 65         | 31         | 34         | 246          | 121          | 125          | 279          | 135          | 144          | 193          | 95           | 98           |
| 45         | 3          | -          | 3          | 10         | 6          | 4          | 41           | 18           | 23           | 57           | 28           | 29           | 37           | 24           | 13           |
| 46         | 1          | 1          | -          | 21         | 11         | 10         | 49           | 19           | 30           | 55           | 19           | 36           | 42           | 16           | 26           |
| 47         | 3          | 2          | 1          | 8          | 4          | 4          | 53           | 28           | 25           | 51           | 26           | 25           | 35           | 17           | 18           |
| 48         | 1          | 1          | -          | 15         | 6          | 9          | 54           | 25           | 29           | 55           | 28           | 27           | 38           | 21           | 17           |
| 49         | 3          | 2          | 1          | 11         | 4          | 7          | 49           | 31           | 18           | 61           | 34           | 27           | 41           | 17           | 24           |

### 3 住 民 基 本 台 帳 人 口 ( つ づ き )

#### (8) 町丁別年齢各歳別 (つづき)

| 年 齢   | 本郷七丁目 |   |   | 湯島一丁目 |    |    | 湯島二丁目 |    |     | 湯島三丁目 |     |     | 湯島四丁目 |    |    |
|-------|-------|---|---|-------|----|----|-------|----|-----|-------|-----|-----|-------|----|----|
|       | 総数    | 男 | 女 | 総数    | 男  | 女  | 総数    | 男  | 女   | 総数    | 男   | 女   | 総数    | 男  | 女  |
| 50～54 | 18    | 9 | 9 | 50    | 23 | 27 | 191   | 88 | 103 | 207   | 105 | 102 | 162   | 87 | 75 |
| 50    | 4     | 3 | 1 | 11    | 7  | 4  | 38    | 16 | 22  | 58    | 32  | 26  | 34    | 22 | 12 |
| 51    | 5     | 2 | 3 | 7     | 3  | 4  | 44    | 24 | 20  | 38    | 16  | 22  | 43    | 18 | 25 |
| 52    | 5     | 3 | 2 | 12    | 7  | 5  | 35    | 16 | 19  | 38    | 17  | 21  | 41    | 28 | 13 |
| 53    | 1     | 1 | - | 10    | 3  | 7  | 36    | 17 | 19  | 31    | 15  | 16  | 20    | 9  | 11 |
| 54    | 3     | - | 3 | 10    | 3  | 7  | 38    | 15 | 23  | 42    | 25  | 17  | 24    | 10 | 14 |
| 55～59 | 7     | 5 | 2 | 41    | 21 | 20 | 133   | 68 | 65  | 194   | 95  | 99  | 132   | 67 | 65 |
| 55    | 1     | - | 1 | 8     | 6  | 2  | 28    | 13 | 15  | 58    | 31  | 27  | 25    | 11 | 14 |
| 56    | 1     | 1 | - | 15    | 5  | 10 | 26    | 11 | 15  | 36    | 19  | 17  | 23    | 14 | 9  |
| 57    | 1     | - | 1 | 7     | 4  | 3  | 32    | 17 | 15  | 37    | 17  | 20  | 28    | 16 | 12 |
| 58    | 2     | 2 | - | 5     | 2  | 3  | 31    | 18 | 13  | 33    | 13  | 20  | 25    | 12 | 13 |
| 59    | 2     | 2 | - | 6     | 4  | 2  | 16    | 9  | 7   | 30    | 15  | 15  | 31    | 14 | 17 |
| 60～64 | 2     | - | 2 | 21    | 9  | 12 | 101   | 44 | 57  | 130   | 54  | 76  | 95    | 52 | 43 |
| 60    | -     | - | - | 2     | 1  | 1  | 22    | 9  | 13  | 26    | 12  | 14  | 20    | 9  | 11 |
| 61    | 2     | - | 2 | 6     | 2  | 4  | 22    | 15 | 7   | 18    | 6   | 12  | 18    | 7  | 11 |
| 62    | -     | - | - | 5     | 1  | 4  | 28    | 9  | 19  | 28    | 10  | 18  | 28    | 21 | 7  |
| 63    | -     | - | - | 7     | 5  | 2  | 18    | 6  | 12  | 25    | 11  | 14  | 13    | 9  | 4  |
| 64    | -     | - | - | 1     | -  | 1  | 11    | 5  | 6   | 33    | 15  | 18  | 16    | 6  | 10 |
| 65～69 | 3     | 2 | 1 | 23    | 9  | 14 | 123   | 61 | 62  | 134   | 64  | 70  | 111   | 52 | 59 |
| 65    | 1     | - | 1 | 5     | 2  | 3  | 26    | 11 | 15  | 27    | 13  | 14  | 18    | 7  | 11 |
| 66    | 1     | 1 | - | 4     | 1  | 3  | 19    | 12 | 7   | 29    | 16  | 13  | 28    | 13 | 15 |
| 67    | -     | - | - | 8     | 3  | 5  | 18    | 6  | 12  | 30    | 13  | 17  | 21    | 11 | 10 |
| 68    | -     | - | - | 1     | -  | 1  | 31    | 20 | 11  | 26    | 15  | 11  | 20    | 8  | 12 |
| 69    | 1     | 1 | - | 5     | 3  | 2  | 29    | 12 | 17  | 22    | 7   | 15  | 24    | 13 | 11 |
| 70～74 | 4     | 1 | 3 | 42    | 19 | 23 | 124   | 50 | 74  | 151   | 71  | 80  | 131   | 61 | 70 |
| 70    | -     | - | - | 9     | 1  | 8  | 31    | 12 | 19  | 29    | 11  | 18  | 34    | 20 | 14 |
| 71    | 1     | - | 1 | 11    | 6  | 5  | 29    | 10 | 19  | 38    | 18  | 20  | 25    | 10 | 15 |
| 72    | 2     | 1 | 1 | 11    | 6  | 5  | 32    | 14 | 18  | 38    | 18  | 20  | 26    | 12 | 14 |
| 73    | 1     | - | 1 | 7     | 4  | 3  | 19    | 8  | 11  | 24    | 13  | 11  | 25    | 10 | 15 |
| 74    | -     | - | - | 4     | 2  | 2  | 13    | 6  | 7   | 22    | 11  | 11  | 21    | 9  | 12 |
| 75～79 | 2     | 1 | 1 | 23    | 10 | 13 | 98    | 56 | 42  | 115   | 48  | 67  | 115   | 51 | 64 |
| 75    | -     | - | - | 8     | 5  | 3  | 24    | 13 | 11  | 23    | 9   | 14  | 20    | 11 | 9  |
| 76    | -     | - | - | 6     | 2  | 4  | 22    | 16 | 6   | 29    | 16  | 13  | 32    | 15 | 17 |
| 77    | 1     | 1 | - | 4     | -  | 4  | 16    | 10 | 6   | 20    | 7   | 13  | 25    | 10 | 15 |
| 78    | 1     | - | 1 | 1     | 1  | -  | 17    | 8  | 9   | 23    | 12  | 11  | 16    | 8  | 8  |
| 79    | -     | - | - | 4     | 2  | 2  | 19    | 9  | 10  | 20    | 4   | 16  | 22    | 7  | 15 |
| 80～84 | 2     | 1 | 1 | 12    | 6  | 6  | 70    | 23 | 47  | 94    | 39  | 55  | 95    | 34 | 61 |
| 80    | 1     | 1 | - | 3     | 1  | 2  | 7     | 1  | 6   | 22    | 10  | 12  | 14    | 6  | 8  |
| 81    | 1     | - | 1 | 2     | 2  | -  | 14    | 4  | 10  | 11    | 5   | 6   | 29    | 10 | 19 |
| 82    | -     | - | - | 1     | -  | 1  | 14    | 6  | 8   | 25    | 10  | 15  | 15    | 7  | 8  |
| 83    | -     | - | - | 5     | 2  | 3  | 14    | 4  | 10  | 14    | 6   | 8   | 22    | 4  | 18 |
| 84    | -     | - | - | 1     | 1  | -  | 21    | 8  | 13  | 22    | 8   | 14  | 15    | 7  | 8  |
| 85～89 | 3     | - | 3 | 11    | 1  | 10 | 63    | 22 | 41  | 71    | 19  | 52  | 65    | 23 | 42 |
| 85    | 1     | - | 1 | 4     | 1  | 3  | 11    | 2  | 9   | 12    | 4   | 8   | 16    | 7  | 9  |
| 86    | 2     | - | 2 | -     | -  | -  | 16    | 8  | 8   | 23    | 5   | 18  | 11    | 4  | 7  |
| 87    | -     | - | - | 5     | -  | 5  | 11    | 5  | 6   | 11    | 5   | 6   | 17    | 6  | 11 |
| 88    | -     | - | - | 1     | -  | 1  | 10    | 2  | 8   | 10    | 2   | 8   | 10    | 3  | 7  |
| 89    | -     | - | - | 1     | -  | 1  | 15    | 5  | 10  | 15    | 3   | 12  | 11    | 3  | 8  |
| 90～94 | 1     | - | 1 | 5     | 3  | 2  | 33    | 9  | 24  | 29    | 6   | 23  | 23    | 5  | 18 |
| 90    | -     | - | - | 1     | -  | 1  | 4     | -  | 4   | 6     | 2   | 4   | 6     | 1  | 5  |
| 91    | -     | - | - | 1     | -  | 1  | 5     | 3  | 2   | 6     | 2   | 4   | 4     | 1  | 3  |
| 92    | -     | - | - | 1     | 1  | -  | 13    | 4  | 9   | 6     | -   | 6   | 5     | 2  | 3  |
| 93    | 1     | - | 1 | 2     | 2  | -  | 5     | 1  | 4   | 5     | -   | 5   | 5     | 1  | 4  |
| 94    | -     | - | - | -     | -  | -  | 6     | 1  | 5   | 6     | 2   | 4   | 3     | -  | 3  |
| 95～99 | -     | - | - | 1     | -  | 1  | 9     | 2  | 7   | 16    | 1   | 15  | 8     | 1  | 7  |
| 95    | -     | - | - | -     | -  | -  | 3     | -  | 3   | 6     | 1   | 5   | 3     | -  | 3  |
| 96    | -     | - | - | 1     | -  | 1  | 2     | 1  | 1   | 5     | -   | 5   | 1     | 1  | -  |
| 97    | -     | - | - | -     | -  | -  | 2     | -  | 2   | 2     | -   | 2   | -     | -  | -  |
| 98    | -     | - | - | -     | -  | -  | 2     | 1  | 1   | 3     | -   | 3   | 3     | -  | 3  |
| 99    | -     | - | - | -     | -  | -  | -     | -  | -   | -     | -   | -   | 1     | -  | 1  |
| 100以上 | -     | - | - | -     | -  | -  | 1     | -  | 1   | 1     | -   | 1   | 2     | 1  | 1  |

### 3 住 民 基 本 台 帳 人 口 ( つ づ き )

#### (8) 町丁別年齢各歳別 (つづき)

(令和2年1月1日)

| 年 齢        | 西片一丁目        |              |              | 西片二丁目        |              |              | 向丘一丁目        |              |              | 向丘二丁目        |              |              | 弥生一丁目      |            |            |
|------------|--------------|--------------|--------------|--------------|--------------|--------------|--------------|--------------|--------------|--------------|--------------|--------------|------------|------------|------------|
|            | 総数           | 男            | 女            | 総数           | 男            | 女            | 総数           | 男            | 女            | 総数           | 男            | 女            | 総数         | 男          | 女          |
| <b>総 数</b> | <b>2,542</b> | <b>1,194</b> | <b>1,348</b> | <b>3,039</b> | <b>1,511</b> | <b>1,528</b> | <b>3,666</b> | <b>1,826</b> | <b>1,840</b> | <b>3,289</b> | <b>1,535</b> | <b>1,754</b> | <b>467</b> | <b>230</b> | <b>237</b> |
| 0～4        | 97           | 52           | 45           | 119          | 56           | 63           | 183          | 100          | 83           | 105          | 50           | 55           | 15         | 7          | 8          |
| 0          | 10           | 4            | 6            | 15           | 6            | 9            | 27           | 17           | 10           | 20           | 10           | 10           | 4          | 1          | 3          |
| 1          | 17           | 10           | 7            | 23           | 10           | 13           | 41           | 23           | 18           | 21           | 10           | 11           | 3          | 2          | 1          |
| 2          | 21           | 12           | 9            | 22           | 11           | 11           | 34           | 18           | 16           | 19           | 10           | 9            | 4          | 2          | 2          |
| 3          | 23           | 13           | 10           | 30           | 19           | 11           | 40           | 21           | 19           | 22           | 11           | 11           | 3          | 2          | 1          |
| 4          | 26           | 13           | 13           | 29           | 10           | 19           | 41           | 21           | 20           | 23           | 9            | 14           | 1          | -          | 1          |
| 5～9        | 97           | 54           | 43           | 145          | 81           | 64           | 213          | 107          | 106          | 91           | 52           | 39           | 14         | 10         | 4          |
| 5          | 22           | 13           | 9            | 30           | 17           | 13           | 41           | 24           | 17           | 20           | 12           | 8            | 3          | 2          | 1          |
| 6          | 19           | 11           | 8            | 24           | 8            | 16           | 43           | 24           | 19           | 15           | 11           | 4            | 4          | 2          | 2          |
| 7          | 19           | 12           | 7            | 34           | 20           | 14           | 51           | 27           | 24           | 15           | 7            | 8            | 3          | 3          | -          |
| 8          | 21           | 9            | 12           | 31           | 19           | 12           | 42           | 15           | 27           | 19           | 10           | 9            | 2          | 1          | 1          |
| 9          | 16           | 9            | 7            | 26           | 17           | 9            | 36           | 17           | 19           | 22           | 12           | 10           | 2          | 2          | -          |
| 10～14      | 106          | 51           | 55           | 144          | 71           | 73           | 174          | 91           | 83           | 105          | 40           | 65           | 18         | 6          | 12         |
| 10         | 27           | 11           | 16           | 30           | 16           | 14           | 31           | 13           | 18           | 12           | 3            | 9            | 6          | 3          | 3          |
| 11         | 23           | 10           | 13           | 27           | 15           | 12           | 46           | 26           | 20           | 24           | 7            | 17           | 5          | 1          | 4          |
| 12         | 18           | 5            | 13           | 37           | 15           | 22           | 30           | 16           | 14           | 22           | 8            | 14           | 2          | 2          | -          |
| 13         | 14           | 9            | 5            | 21           | 9            | 12           | 35           | 16           | 19           | 21           | 13           | 8            | 4          | -          | 4          |
| 14         | 24           | 16           | 8            | 29           | 16           | 13           | 32           | 20           | 12           | 26           | 9            | 17           | 1          | -          | 1          |
| 15～19      | 109          | 53           | 56           | 109          | 53           | 56           | 132          | 66           | 66           | 88           | 47           | 41           | 9          | 7          | 2          |
| 15         | 23           | 8            | 15           | 25           | 14           | 11           | 33           | 15           | 18           | 18           | 11           | 7            | 1          | -          | 1          |
| 16         | 20           | 12           | 8            | 19           | 10           | 9            | 28           | 11           | 17           | 12           | 8            | 4            | 3          | 2          | 1          |
| 17         | 22           | 8            | 14           | 18           | 9            | 9            | 20           | 8            | 12           | 18           | 8            | 10           | 3          | 3          | -          |
| 18         | 18           | 10           | 8            | 23           | 8            | 15           | 27           | 18           | 9            | 21           | 8            | 13           | 1          | 1          | -          |
| 19         | 26           | 15           | 11           | 24           | 12           | 12           | 24           | 14           | 10           | 19           | 12           | 7            | 1          | 1          | -          |
| 20～24      | 148          | 78           | 70           | 234          | 138          | 96           | 264          | 157          | 107          | 286          | 135          | 151          | 39         | 23         | 16         |
| 20         | 31           | 18           | 13           | 31           | 17           | 14           | 29           | 17           | 12           | 34           | 17           | 17           | 6          | 4          | 2          |
| 21         | 28           | 18           | 10           | 42           | 28           | 14           | 47           | 25           | 22           | 45           | 27           | 18           | 5          | 4          | 1          |
| 22         | 30           | 15           | 15           | 46           | 26           | 20           | 46           | 35           | 11           | 58           | 29           | 29           | 9          | 6          | 3          |
| 23         | 26           | 10           | 16           | 52           | 32           | 20           | 81           | 46           | 35           | 77           | 33           | 44           | 8          | 5          | 3          |
| 24         | 33           | 17           | 16           | 63           | 35           | 28           | 61           | 34           | 27           | 72           | 29           | 43           | 11         | 4          | 7          |
| 25～29      | 183          | 77           | 106          | 257          | 147          | 110          | 301          | 155          | 146          | 297          | 143          | 154          | 38         | 19         | 19         |
| 25         | 32           | 14           | 18           | 40           | 21           | 19           | 56           | 29           | 27           | 78           | 36           | 42           | 10         | 6          | 4          |
| 26         | 39           | 15           | 24           | 54           | 35           | 19           | 62           | 41           | 21           | 60           | 29           | 31           | 7          | 5          | 2          |
| 27         | 31           | 11           | 20           | 58           | 34           | 24           | 69           | 33           | 36           | 57           | 34           | 23           | 6          | 3          | 3          |
| 28         | 35           | 16           | 19           | 58           | 35           | 23           | 59           | 26           | 33           | 48           | 20           | 28           | 6          | 3          | 3          |
| 29         | 46           | 21           | 25           | 47           | 22           | 25           | 55           | 26           | 29           | 54           | 24           | 30           | 9          | 2          | 7          |
| 30～34      | 204          | 90           | 114          | 186          | 98           | 88           | 260          | 127          | 133          | 220          | 121          | 99           | 30         | 19         | 11         |
| 30         | 41           | 20           | 21           | 43           | 21           | 22           | 54           | 32           | 22           | 50           | 29           | 21           | 4          | 3          | 1          |
| 31         | 44           | 18           | 26           | 41           | 23           | 18           | 47           | 20           | 27           | 49           | 26           | 23           | 9          | 6          | 3          |
| 32         | 37           | 19           | 18           | 24           | 13           | 11           | 52           | 25           | 27           | 46           | 22           | 24           | 6          | 3          | 3          |
| 33         | 34           | 10           | 24           | 38           | 21           | 17           | 53           | 26           | 27           | 33           | 23           | 10           | 4          | 2          | 2          |
| 34         | 48           | 23           | 25           | 40           | 20           | 20           | 54           | 24           | 30           | 42           | 21           | 21           | 7          | 5          | 2          |
| 35～39      | 190          | 93           | 97           | 217          | 108          | 109          | 281          | 139          | 142          | 230          | 122          | 108          | 36         | 18         | 18         |
| 35         | 31           | 12           | 19           | 33           | 13           | 20           | 53           | 30           | 23           | 46           | 17           | 29           | 4          | 1          | 3          |
| 36         | 45           | 27           | 18           | 56           | 30           | 26           | 62           | 26           | 36           | 47           | 27           | 20           | 10         | 6          | 4          |
| 37         | 41           | 21           | 20           | 34           | 20           | 14           | 59           | 28           | 31           | 49           | 25           | 24           | 7          | 2          | 5          |
| 38         | 39           | 21           | 18           | 37           | 18           | 19           | 55           | 29           | 26           | 42           | 25           | 17           | 6          | 2          | 4          |
| 39         | 34           | 12           | 22           | 57           | 27           | 30           | 52           | 26           | 26           | 46           | 28           | 18           | 9          | 7          | 2          |
| 40～44      | 196          | 100          | 96           | 199          | 94           | 105          | 317          | 152          | 165          | 222          | 105          | 117          | 37         | 21         | 16         |
| 40         | 32           | 19           | 13           | 46           | 22           | 24           | 87           | 41           | 46           | 42           | 24           | 18           | 8          | 7          | 1          |
| 41         | 38           | 15           | 23           | 43           | 17           | 26           | 54           | 25           | 29           | 48           | 24           | 24           | 6          | 4          | 2          |
| 42         | 46           | 29           | 17           | 37           | 20           | 17           | 52           | 23           | 29           | 46           | 24           | 22           | 7          | 3          | 4          |
| 43         | 46           | 21           | 25           | 38           | 19           | 19           | 63           | 32           | 31           | 40           | 17           | 23           | 6          | 2          | 4          |
| 44         | 34           | 16           | 18           | 35           | 16           | 19           | 61           | 31           | 30           | 46           | 16           | 30           | 10         | 5          | 5          |
| 45～49      | 209          | 100          | 109          | 225          | 107          | 118          | 338          | 162          | 176          | 239          | 99           | 140          | 33         | 15         | 18         |
| 45         | 34           | 15           | 19           | 44           | 19           | 25           | 59           | 29           | 30           | 39           | 20           | 19           | 2          | 1          | 1          |
| 46         | 45           | 25           | 20           | 46           | 25           | 21           | 81           | 39           | 42           | 52           | 21           | 31           | 10         | 6          | 4          |
| 47         | 49           | 20           | 29           | 44           | 20           | 24           | 66           | 32           | 34           | 47           | 19           | 28           | 10         | 4          | 6          |
| 48         | 43           | 22           | 21           | 48           | 24           | 24           | 69           | 32           | 37           | 48           | 20           | 28           | 5          | 2          | 3          |
| 49         | 38           | 18           | 20           | 43           | 19           | 24           | 63           | 30           | 33           | 53           | 19           | 34           | 6          | 2          | 4          |

### 3 住 民 基 本 台 帳 人 口 ( つ づ き )

#### (8) 町丁別年齢各歳別 (つづき)

| 年 齢   | 西片一丁目 |    |     | 西片二丁目 |     |    | 向丘一丁目 |     |     | 向丘二丁目 |     |     | 弥生一丁目 |    |    |
|-------|-------|----|-----|-------|-----|----|-------|-----|-----|-------|-----|-----|-------|----|----|
|       | 総 数   | 男  | 女   | 総 数   | 男   | 女  | 総 数   | 男   | 女   | 総 数   | 男   | 女   | 総 数   | 男  | 女  |
| 50～54 | 197   | 88 | 109 | 210   | 111 | 99 | 239   | 111 | 128 | 250   | 125 | 125 | 29    | 14 | 15 |
| 50    | 36    | 15 | 21  | 45    | 21  | 24 | 50    | 25  | 25  | 56    | 26  | 30  | 5     | 1  | 4  |
| 51    | 40    | 15 | 25  | 37    | 21  | 16 | 56    | 24  | 32  | 39    | 23  | 16  | 5     | 2  | 3  |
| 52    | 41    | 21 | 20  | 53    | 27  | 26 | 59    | 27  | 32  | 63    | 32  | 31  | 5     | 2  | 3  |
| 53    | 23    | 10 | 13  | 33    | 18  | 15 | 29    | 12  | 17  | 42    | 22  | 20  | 5     | 2  | 3  |
| 54    | 57    | 27 | 30  | 42    | 24  | 18 | 45    | 23  | 22  | 50    | 22  | 28  | 9     | 7  | 2  |
| 55～59 | 148   | 64 | 84  | 183   | 93  | 90 | 189   | 102 | 87  | 212   | 104 | 108 | 26    | 14 | 12 |
| 55    | 31    | 14 | 17  | 40    | 20  | 20 | 50    | 24  | 26  | 45    | 17  | 28  | 7     | 3  | 4  |
| 56    | 28    | 14 | 14  | 36    | 20  | 16 | 39    | 18  | 21  | 50    | 29  | 21  | 7     | 4  | 3  |
| 57    | 27    | 12 | 15  | 44    | 22  | 22 | 29    | 20  | 9   | 31    | 13  | 18  | 7     | 5  | 2  |
| 58    | 38    | 12 | 26  | 38    | 18  | 20 | 25    | 14  | 11  | 51    | 29  | 22  | 3     | 2  | 1  |
| 59    | 24    | 12 | 12  | 25    | 13  | 12 | 46    | 26  | 20  | 35    | 16  | 19  | 2     | -  | 2  |
| 60～64 | 133   | 68 | 65  | 170   | 88  | 82 | 141   | 66  | 75  | 165   | 83  | 82  | 19    | 6  | 13 |
| 60    | 22    | 9  | 13  | 38    | 18  | 20 | 31    | 13  | 18  | 43    | 23  | 20  | 3     | 1  | 2  |
| 61    | 32    | 17 | 15  | 36    | 16  | 20 | 22    | 11  | 11  | 36    | 18  | 18  | 6     | 1  | 5  |
| 62    | 26    | 14 | 12  | 42    | 26  | 16 | 30    | 15  | 15  | 31    | 15  | 16  | 6     | 1  | 5  |
| 63    | 30    | 13 | 17  | 29    | 17  | 12 | 31    | 13  | 18  | 29    | 12  | 17  | 3     | 3  | -  |
| 64    | 23    | 15 | 8   | 25    | 11  | 14 | 27    | 14  | 13  | 26    | 15  | 11  | 1     | -  | 1  |
| 65～69 | 129   | 63 | 66  | 157   | 72  | 85 | 125   | 62  | 63  | 139   | 67  | 72  | 19    | 12 | 7  |
| 65    | 25    | 12 | 13  | 37    | 20  | 17 | 31    | 14  | 17  | 27    | 12  | 15  | 5     | 4  | 1  |
| 66    | 24    | 9  | 15  | 28    | 11  | 17 | 24    | 13  | 11  | 30    | 11  | 19  | 3     | 2  | 1  |
| 67    | 28    | 16 | 12  | 36    | 16  | 20 | 28    | 16  | 12  | 28    | 19  | 9   | 2     | -  | 2  |
| 68    | 24    | 12 | 12  | 31    | 13  | 18 | 18    | 6   | 12  | 20    | 12  | 8   | 6     | 4  | 2  |
| 69    | 28    | 14 | 14  | 25    | 12  | 13 | 24    | 13  | 11  | 34    | 13  | 21  | 3     | 2  | 1  |
| 70～74 | 133   | 70 | 63  | 135   | 62  | 73 | 154   | 73  | 81  | 159   | 78  | 81  | 29    | 12 | 17 |
| 70    | 30    | 19 | 11  | 40    | 17  | 23 | 40    | 16  | 24  | 29    | 16  | 13  | 5     | 3  | 2  |
| 71    | 23    | 11 | 12  | 33    | 12  | 21 | 28    | 18  | 10  | 37    | 22  | 15  | 7     | 2  | 5  |
| 72    | 41    | 21 | 20  | 33    | 21  | 12 | 38    | 18  | 20  | 42    | 18  | 24  | 4     | 3  | 1  |
| 73    | 22    | 9  | 13  | 16    | 7   | 9  | 26    | 10  | 16  | 27    | 11  | 16  | 4     | 2  | 2  |
| 74    | 17    | 10 | 7   | 13    | 5   | 8  | 22    | 11  | 11  | 24    | 11  | 13  | 9     | 2  | 7  |
| 75～79 | 95    | 45 | 50  | 114   | 45  | 69 | 149   | 76  | 73  | 140   | 55  | 85  | 31    | 12 | 19 |
| 75    | 19    | 10 | 9   | 25    | 8   | 17 | 40    | 16  | 24  | 25    | 11  | 14  | 3     | 1  | 2  |
| 76    | 27    | 13 | 14  | 23    | 10  | 13 | 25    | 13  | 12  | 33    | 13  | 20  | 3     | 1  | 2  |
| 77    | 21    | 10 | 11  | 24    | 12  | 12 | 24    | 15  | 9   | 28    | 11  | 17  | 3     | 1  | 2  |
| 78    | 14    | 7  | 7   | 18    | 7   | 11 | 28    | 14  | 14  | 26    | 13  | 13  | 9     | 6  | 3  |
| 79    | 14    | 5  | 9   | 24    | 8   | 16 | 32    | 18  | 14  | 28    | 7   | 21  | 13    | 3  | 10 |
| 80～84 | 69    | 20 | 49  | 109   | 48  | 61 | 90    | 36  | 54  | 118   | 47  | 71  | 19    | 8  | 11 |
| 80    | 6     | 1  | 5   | 20    | 13  | 7  | 11    | 6   | 5   | 25    | 9   | 16  | 3     | 1  | 2  |
| 81    | 14    | 4  | 10  | 14    | 5   | 9  | 17    | 9   | 8   | 19    | 6   | 13  | 4     | 1  | 3  |
| 82    | 21    | 6  | 15  | 21    | 6   | 15 | 13    | 2   | 11  | 27    | 8   | 19  | 1     | 1  | -  |
| 83    | 13    | 3  | 10  | 19    | 10  | 9  | 18    | 8   | 10  | 27    | 14  | 13  | 4     | 1  | 3  |
| 84    | 15    | 6  | 9   | 35    | 14  | 21 | 31    | 11  | 20  | 20    | 10  | 10  | 7     | 4  | 3  |
| 85～89 | 62    | 18 | 44  | 68    | 27  | 41 | 69    | 30  | 39  | 124   | 35  | 89  | 15    | 5  | 10 |
| 85    | 9     | 2  | 7   | 18    | 8   | 10 | 21    | 10  | 11  | 31    | 7   | 24  | 6     | 1  | 5  |
| 86    | 14    | 5  | 9   | 11    | 5   | 6  | 14    | 5   | 9   | 23    | 7   | 16  | 5     | 3  | 2  |
| 87    | 18    | 4  | 14  | 11    | 6   | 5  | 12    | 5   | 7   | 33    | 11  | 22  | 4     | 1  | 3  |
| 88    | 11    | 5  | 6   | 15    | 5   | 10 | 13    | 6   | 7   | 18    | 7   | 11  | -     | -  | -  |
| 89    | 10    | 2  | 8   | 13    | 3   | 10 | 9     | 4   | 5   | 19    | 3   | 16  | -     | -  | -  |
| 90～94 | 28    | 9  | 19  | 44    | 7   | 37 | 33    | 11  | 22  | 76    | 21  | 55  | 9     | 2  | 7  |
| 90    | 7     | 1  | 6   | 11    | 2   | 9  | 4     | 2   | 2   | 14    | 6   | 8   | 2     | -  | 2  |
| 91    | 5     | 2  | 3   | 13    | 2   | 11 | 8     | 3   | 5   | 24    | 4   | 20  | 2     | -  | 2  |
| 92    | 7     | 3  | 4   | 10    | 1   | 9  | 5     | -   | 5   | 12    | 6   | 6   | 1     | -  | 1  |
| 93    | 7     | 2  | 5   | 7     | 2   | 5  | 13    | 6   | 7   | 14    | 3   | 11  | 4     | 2  | 2  |
| 94    | 2     | 1  | 1   | 3     | -   | 3  | 3     | -   | 3   | 12    | 2   | 10  | -     | -  | -  |
| 95～99 | 6     | 1  | 5   | 13    | 4   | 9  | 11    | 3   | 8   | 21    | 5   | 16  | 2     | -  | 2  |
| 95    | 2     | -  | 2   | 5     | 1   | 4  | 3     | 1   | 2   | 9     | 3   | 6   | -     | -  | -  |
| 96    | 2     | -  | 2   | 3     | 1   | 2  | 1     | -   | 1   | 6     | 1   | 5   | 2     | -  | 2  |
| 97    | 1     | 1  | -   | -     | -   | -  | 2     | 1   | 1   | 4     | 1   | 3   | -     | -  | -  |
| 98    | 1     | -  | 1   | 2     | 1   | 1  | 3     | 1   | 2   | 1     | -   | 1   | -     | -  | -  |
| 99    | -     | -  | -   | 3     | 1   | 2  | 2     | -   | 2   | 1     | -   | 1   | -     | -  | -  |
| 100以上 | 3     | -  | 3   | 1     | 1   | -  | 3     | -   | 3   | 2     | 1   | 1   | -     | -  | -  |

### 3 住 民 基 本 台 帳 人 口 ( つ づ き )

#### (8) 町丁別年齢各歳別 (つづき)

(令和2年1月1日)

| 年 齢        | 弥生二丁目        |            |            | 根津一丁目        |              |              | 根津二丁目        |              |              | 千駄木一丁目       |            |            | 千駄木二丁目       |              |              |
|------------|--------------|------------|------------|--------------|--------------|--------------|--------------|--------------|--------------|--------------|------------|------------|--------------|--------------|--------------|
|            | 総数           | 男          | 女          | 総数           | 男            | 女            | 総数           | 男            | 女            | 総数           | 男          | 女          | 総数           | 男            | 女            |
| <b>総 数</b> | <b>1,496</b> | <b>724</b> | <b>772</b> | <b>2,593</b> | <b>1,170</b> | <b>1,423</b> | <b>3,912</b> | <b>1,841</b> | <b>2,071</b> | <b>1,538</b> | <b>727</b> | <b>811</b> | <b>4,661</b> | <b>2,199</b> | <b>2,462</b> |
| 0～4        | 51           | 21         | 30         | 136          | 74           | 62           | 158          | 80           | 78           | 59           | 30         | 29         | 207          | 111          | 96           |
| 0          | 10           | 2          | 8          | 34           | 18           | 16           | 39           | 23           | 16           | 9            | 4          | 5          | 46           | 26           | 20           |
| 1          | 6            | 4          | 2          | 21           | 10           | 11           | 30           | 19           | 11           | 11           | 4          | 7          | 40           | 24           | 16           |
| 2          | 18           | 8          | 10         | 24           | 11           | 13           | 32           | 13           | 19           | 12           | 5          | 7          | 43           | 19           | 24           |
| 3          | 11           | 4          | 7          | 22           | 16           | 6            | 34           | 17           | 17           | 15           | 8          | 7          | 41           | 19           | 22           |
| 4          | 6            | 3          | 3          | 35           | 19           | 16           | 23           | 8            | 15           | 12           | 9          | 3          | 37           | 23           | 14           |
| 5～9        | 55           | 24         | 31         | 100          | 48           | 52           | 140          | 67           | 73           | 64           | 28         | 36         | 149          | 62           | 87           |
| 5          | 13           | 4          | 9          | 25           | 8            | 17           | 24           | 10           | 14           | 16           | 8          | 8          | 29           | 15           | 14           |
| 6          | 7            | 5          | 2          | 22           | 16           | 6            | 31           | 14           | 17           | 12           | 3          | 9          | 33           | 10           | 23           |
| 7          | 11           | 4          | 7          | 12           | 6            | 6            | 27           | 11           | 16           | 13           | 5          | 8          | 28           | 14           | 14           |
| 8          | 16           | 5          | 11         | 19           | 9            | 10           | 31           | 19           | 12           | 14           | 5          | 9          | 29           | 16           | 13           |
| 9          | 8            | 6          | 2          | 22           | 9            | 13           | 27           | 13           | 14           | 9            | 7          | 2          | 30           | 7            | 23           |
| 10～14      | 51           | 23         | 28         | 71           | 42           | 29           | 131          | 66           | 65           | 57           | 29         | 28         | 148          | 75           | 73           |
| 10         | 15           | 6          | 9          | 12           | 5            | 7            | 26           | 14           | 12           | 11           | 5          | 6          | 38           | 22           | 16           |
| 11         | 6            | 1          | 5          | 16           | 13           | 3            | 29           | 12           | 17           | 16           | 8          | 8          | 28           | 15           | 13           |
| 12         | 10           | 5          | 5          | 14           | 8            | 6            | 25           | 12           | 13           | 10           | 5          | 5          | 31           | 13           | 18           |
| 13         | 9            | 5          | 4          | 13           | 5            | 8            | 20           | 12           | 8            | 10           | 5          | 5          | 30           | 15           | 15           |
| 14         | 11           | 6          | 5          | 16           | 11           | 5            | 31           | 16           | 15           | 10           | 6          | 4          | 21           | 10           | 11           |
| 15～19      | 44           | 24         | 20         | 77           | 36           | 41           | 90           | 46           | 44           | 69           | 36         | 33         | 132          | 62           | 70           |
| 15         | 12           | 4          | 8          | 16           | 9            | 7            | 14           | 6            | 8            | 11           | 9          | 2          | 25           | 12           | 13           |
| 16         | 5            | 3          | 2          | 11           | 5            | 6            | 16           | 8            | 8            | 13           | 7          | 6          | 28           | 12           | 16           |
| 17         | 4            | 4          | -          | 13           | 8            | 5            | 20           | 8            | 12           | 16           | 6          | 10         | 26           | 12           | 14           |
| 18         | 16           | 10         | 6          | 17           | 7            | 10           | 21           | 14           | 7            | 13           | 5          | 8          | 27           | 11           | 16           |
| 19         | 7            | 3          | 4          | 20           | 7            | 13           | 19           | 10           | 9            | 16           | 9          | 7          | 26           | 15           | 11           |
| 20～24      | 129          | 66         | 63         | 125          | 76           | 49           | 181          | 99           | 82           | 98           | 55         | 43         | 228          | 119          | 109          |
| 20         | 22           | 8          | 14         | 15           | 9            | 6            | 31           | 14           | 17           | 19           | 13         | 6          | 33           | 12           | 21           |
| 21         | 20           | 13         | 7          | 31           | 18           | 13           | 25           | 12           | 13           | 17           | 6          | 11         | 34           | 20           | 14           |
| 22         | 31           | 20         | 11         | 31           | 21           | 10           | 35           | 19           | 16           | 19           | 12         | 7          | 38           | 23           | 15           |
| 23         | 28           | 14         | 14         | 26           | 17           | 9            | 45           | 30           | 15           | 27           | 14         | 13         | 49           | 21           | 28           |
| 24         | 28           | 11         | 17         | 22           | 11           | 11           | 45           | 24           | 21           | 16           | 10         | 6          | 74           | 43           | 31           |
| 25～29      | 133          | 88         | 45         | 170          | 80           | 90           | 289          | 151          | 138          | 93           | 48         | 45         | 405          | 225          | 180          |
| 25         | 27           | 17         | 10         | 30           | 15           | 15           | 53           | 27           | 26           | 23           | 10         | 13         | 81           | 41           | 40           |
| 26         | 27           | 20         | 7          | 30           | 16           | 14           | 57           | 31           | 26           | 19           | 11         | 8          | 78           | 45           | 33           |
| 27         | 33           | 23         | 10         | 31           | 17           | 14           | 60           | 30           | 30           | 18           | 8          | 10         | 91           | 54           | 37           |
| 28         | 21           | 10         | 11         | 42           | 17           | 25           | 56           | 31           | 25           | 15           | 8          | 7          | 68           | 38           | 30           |
| 29         | 25           | 18         | 7          | 37           | 15           | 22           | 63           | 32           | 31           | 18           | 11         | 7          | 87           | 47           | 40           |
| 30～34      | 83           | 45         | 38         | 190          | 93           | 97           | 293          | 131          | 162          | 96           | 43         | 53         | 354          | 179          | 175          |
| 30         | 20           | 14         | 6          | 39           | 18           | 21           | 57           | 28           | 29           | 23           | 14         | 9          | 80           | 45           | 35           |
| 31         | 19           | 11         | 8          | 51           | 27           | 24           | 60           | 32           | 28           | 11           | 6          | 5          | 68           | 26           | 42           |
| 32         | 16           | 4          | 12         | 32           | 13           | 19           | 62           | 24           | 38           | 21           | 8          | 13         | 61           | 33           | 28           |
| 33         | 14           | 9          | 5          | 25           | 14           | 11           | 54           | 23           | 31           | 18           | 5          | 13         | 70           | 36           | 34           |
| 34         | 14           | 7          | 7          | 43           | 21           | 22           | 60           | 24           | 36           | 23           | 10         | 13         | 75           | 39           | 36           |
| 35～39      | 116          | 56         | 60         | 205          | 97           | 108          | 309          | 156          | 153          | 93           | 50         | 43         | 402          | 179          | 223          |
| 35         | 22           | 9          | 13         | 49           | 19           | 30           | 56           | 30           | 26           | 23           | 17         | 6          | 82           | 40           | 42           |
| 36         | 23           | 10         | 13         | 53           | 34           | 19           | 55           | 31           | 24           | 13           | 6          | 7          | 88           | 31           | 57           |
| 37         | 23           | 10         | 13         | 35           | 18           | 17           | 65           | 37           | 28           | 17           | 9          | 8          | 86           | 43           | 43           |
| 38         | 22           | 12         | 10         | 32           | 10           | 22           | 70           | 28           | 42           | 15           | 5          | 10         | 73           | 36           | 37           |
| 39         | 26           | 15         | 11         | 36           | 16           | 20           | 63           | 30           | 33           | 25           | 13         | 12         | 73           | 29           | 44           |
| 40～44      | 101          | 49         | 52         | 209          | 94           | 115          | 345          | 164          | 181          | 104          | 41         | 63         | 378          | 176          | 202          |
| 40         | 25           | 12         | 13         | 44           | 17           | 27           | 83           | 39           | 44           | 23           | 7          | 16         | 73           | 39           | 34           |
| 41         | 22           | 10         | 12         | 42           | 20           | 22           | 72           | 29           | 43           | 13           | 3          | 10         | 72           | 35           | 37           |
| 42         | 15           | 11         | 4          | 46           | 17           | 29           | 61           | 26           | 35           | 25           | 12         | 13         | 73           | 33           | 40           |
| 43         | 22           | 8          | 14         | 45           | 25           | 20           | 70           | 42           | 28           | 25           | 9          | 16         | 80           | 30           | 50           |
| 44         | 17           | 8          | 9          | 32           | 15           | 17           | 59           | 28           | 31           | 18           | 10         | 8          | 80           | 39           | 41           |
| 45～49      | 105          | 55         | 50         | 212          | 92           | 120          | 382          | 179          | 203          | 112          | 55         | 57         | 404          | 189          | 215          |
| 45         | 17           | 13         | 4          | 40           | 16           | 24           | 82           | 36           | 46           | 27           | 16         | 11         | 82           | 46           | 36           |
| 46         | 23           | 13         | 10         | 43           | 20           | 23           | 89           | 42           | 47           | 22           | 10         | 12         | 89           | 45           | 44           |
| 47         | 19           | 7          | 12         | 42           | 17           | 25           | 70           | 36           | 34           | 25           | 13         | 12         | 67           | 34           | 33           |
| 48         | 20           | 10         | 10         | 42           | 19           | 23           | 53           | 27           | 26           | 14           | 5          | 9          | 84           | 37           | 47           |
| 49         | 26           | 12         | 14         | 45           | 20           | 25           | 88           | 38           | 50           | 24           | 11         | 13         | 82           | 27           | 55           |



### 3 住 民 基 本 台 帳 人 口 ( つ づ き )

#### (8) 町丁別年齢各歳別 (つづき)

| 年 齢   | 弥生二丁目 |    |    | 根津一丁目 |     |     | 根津二丁目 |     |     | 千駄木一丁目 |    |    | 千駄木二丁目 |     |     |
|-------|-------|----|----|-------|-----|-----|-------|-----|-----|--------|----|----|--------|-----|-----|
|       | 総 数   | 男  | 女  | 総 数   | 男   | 女   | 総 数   | 男   | 女   | 総 数    | 男  | 女  | 総 数    | 男   | 女   |
| 50～54 | 124   | 60 | 64 | 225   | 103 | 122 | 299   | 134 | 165 | 119    | 64 | 55 | 333    | 160 | 173 |
| 50    | 26    | 15 | 11 | 51    | 19  | 32  | 75    | 34  | 41  | 21     | 10 | 11 | 71     | 27  | 44  |
| 51    | 22    | 12 | 10 | 54    | 26  | 28  | 49    | 24  | 25  | 27     | 15 | 12 | 58     | 28  | 30  |
| 52    | 27    | 13 | 14 | 51    | 26  | 25  | 79    | 36  | 43  | 28     | 15 | 13 | 84     | 46  | 38  |
| 53    | 13    | 7  | 6  | 27    | 11  | 16  | 42    | 20  | 22  | 19     | 12 | 7  | 48     | 25  | 23  |
| 54    | 36    | 13 | 23 | 42    | 21  | 21  | 54    | 20  | 34  | 24     | 12 | 12 | 72     | 34  | 38  |
| 55～59 | 110   | 52 | 58 | 161   | 67  | 94  | 236   | 110 | 126 | 122    | 60 | 62 | 298    | 131 | 167 |
| 55    | 24    | 12 | 12 | 45    | 21  | 24  | 61    | 26  | 35  | 25     | 11 | 14 | 62     | 25  | 37  |
| 56    | 19    | 9  | 10 | 36    | 14  | 22  | 52    | 30  | 22  | 23     | 7  | 16 | 62     | 26  | 36  |
| 57    | 25    | 13 | 12 | 20    | 6   | 14  | 43    | 18  | 25  | 24     | 17 | 7  | 63     | 27  | 36  |
| 58    | 20    | 10 | 10 | 40    | 18  | 22  | 44    | 20  | 24  | 33     | 17 | 16 | 54     | 28  | 26  |
| 59    | 22    | 8  | 14 | 20    | 8   | 12  | 36    | 16  | 20  | 17     | 8  | 9  | 57     | 25  | 32  |
| 60～64 | 65    | 34 | 31 | 143   | 60  | 83  | 186   | 94  | 92  | 98     | 46 | 52 | 228    | 120 | 108 |
| 60    | 14    | 8  | 6  | 28    | 12  | 16  | 36    | 20  | 16  | 22     | 11 | 11 | 53     | 26  | 27  |
| 61    | 17    | 7  | 10 | 34    | 18  | 16  | 47    | 24  | 23  | 14     | 5  | 9  | 48     | 26  | 22  |
| 62    | 11    | 8  | 3  | 28    | 9   | 19  | 40    | 22  | 18  | 21     | 10 | 11 | 38     | 18  | 20  |
| 63    | 18    | 8  | 10 | 25    | 13  | 12  | 30    | 12  | 18  | 18     | 10 | 8  | 39     | 22  | 17  |
| 64    | 5     | 3  | 2  | 28    | 8   | 20  | 33    | 16  | 17  | 23     | 10 | 13 | 50     | 28  | 22  |
| 65～69 | 88    | 39 | 49 | 130   | 57  | 73  | 199   | 103 | 96  | 85     | 39 | 46 | 219    | 102 | 117 |
| 65    | 16    | 6  | 10 | 29    | 12  | 17  | 38    | 23  | 15  | 15     | 8  | 7  | 50     | 31  | 19  |
| 66    | 18    | 9  | 9  | 28    | 14  | 14  | 32    | 19  | 13  | 23     | 9  | 14 | 46     | 18  | 28  |
| 67    | 19    | 8  | 11 | 21    | 14  | 7   | 41    | 19  | 22  | 13     | 6  | 7  | 32     | 13  | 19  |
| 68    | 20    | 9  | 11 | 21    | 7   | 14  | 38    | 19  | 19  | 15     | 6  | 9  | 44     | 19  | 25  |
| 69    | 15    | 7  | 8  | 31    | 10  | 21  | 50    | 23  | 27  | 19     | 10 | 9  | 47     | 21  | 26  |
| 70～74 | 66    | 34 | 32 | 128   | 49  | 79  | 240   | 102 | 138 | 94     | 40 | 54 | 253    | 113 | 140 |
| 70    | 13    | 6  | 7  | 33    | 11  | 22  | 49    | 18  | 31  | 19     | 8  | 11 | 61     | 28  | 33  |
| 71    | 19    | 11 | 8  | 27    | 14  | 13  | 52    | 26  | 26  | 20     | 9  | 11 | 62     | 30  | 32  |
| 72    | 19    | 12 | 7  | 26    | 9   | 17  | 66    | 23  | 43  | 29     | 11 | 18 | 54     | 22  | 32  |
| 73    | 7     | 2  | 5  | 24    | 8   | 16  | 48    | 22  | 26  | 15     | 3  | 12 | 43     | 19  | 24  |
| 74    | 8     | 3  | 5  | 18    | 7   | 11  | 25    | 13  | 12  | 11     | 9  | 2  | 33     | 14  | 19  |
| 75～79 | 60    | 23 | 37 | 98    | 38  | 60  | 157   | 67  | 90  | 55     | 24 | 31 | 220    | 93  | 127 |
| 75    | 9     | 3  | 6  | 19    | 12  | 7   | 27    | 11  | 16  | 9      | 1  | 8  | 48     | 22  | 26  |
| 76    | 20    | 8  | 12 | 21    | 11  | 10  | 30    | 11  | 19  | 13     | 6  | 7  | 55     | 26  | 29  |
| 77    | 12    | 5  | 7  | 23    | 4   | 19  | 36    | 16  | 20  | 9      | 6  | 3  | 33     | 15  | 18  |
| 78    | 10    | 4  | 6  | 20    | 8   | 12  | 32    | 14  | 18  | 15     | 7  | 8  | 42     | 13  | 29  |
| 79    | 9     | 3  | 6  | 15    | 3   | 12  | 32    | 15  | 17  | 9      | 4  | 5  | 42     | 17  | 25  |
| 80～84 | 55    | 17 | 38 | 89    | 27  | 62  | 124   | 47  | 77  | 53     | 19 | 34 | 140    | 55  | 85  |
| 80    | 11    | 2  | 9  | 18    | 4   | 14  | 24    | 9   | 15  | 6      | 2  | 4  | 31     | 9   | 22  |
| 81    | 10    | 1  | 9  | 21    | 8   | 13  | 25    | 10  | 15  | 12     | 5  | 7  | 25     | 11  | 14  |
| 82    | 14    | 5  | 9  | 23    | 7   | 16  | 33    | 7   | 26  | 11     | 6  | 5  | 28     | 12  | 16  |
| 83    | 9     | 4  | 5  | 15    | 3   | 12  | 20    | 9   | 11  | 10     | 2  | 8  | 28     | 13  | 15  |
| 84    | 11    | 5  | 6  | 12    | 5   | 7   | 22    | 12  | 10  | 14     | 4  | 10 | 28     | 10  | 18  |
| 85～89 | 27    | 7  | 20 | 78    | 27  | 51  | 87    | 29  | 58  | 30     | 13 | 17 | 92     | 30  | 62  |
| 85    | 2     | 1  | 1  | 23    | 9   | 14  | 22    | 7   | 15  | 8      | 3  | 5  | 26     | 9   | 17  |
| 86    | 4     | -  | 4  | 21    | 8   | 13  | 15    | 4   | 11  | 6      | 3  | 3  | 21     | 8   | 13  |
| 87    | 6     | 2  | 4  | 13    | 5   | 8   | 22    | 9   | 13  | 6      | 2  | 4  | 18     | 5   | 13  |
| 88    | 8     | 2  | 6  | 10    | 3   | 7   | 12    | 5   | 7   | 4      | 2  | 2  | 17     | 6   | 11  |
| 89    | 7     | 2  | 5  | 11    | 2   | 9   | 16    | 4   | 12  | 6      | 3  | 3  | 10     | 2   | 8   |
| 90～94 | 25    | 6  | 19 | 37    | 9   | 28  | 47    | 14  | 33  | 25     | 6  | 19 | 48     | 13  | 35  |
| 90    | 10    | 4  | 6  | 15    | 1   | 14  | 14    | 6   | 8   | 7      | 1  | 6  | 13     | 3   | 10  |
| 91    | 6     | 1  | 5  | 8     | 1   | 7   | 12    | 4   | 8   | 6      | 1  | 5  | 13     | 5   | 8   |
| 92    | 4     | -  | 4  | 6     | 3   | 3   | 8     | 1   | 7   | 6      | 2  | 4  | 5      | -   | 5   |
| 93    | 3     | -  | 3  | 4     | 2   | 2   | 8     | 2   | 6   | 5      | 1  | 4  | 7      | 2   | 5   |
| 94    | 2     | 1  | 1  | 4     | 2   | 2   | 5     | 1   | 4   | 1      | 1  | -  | 10     | 3   | 7   |
| 95～99 | 5     | 1  | 4  | 8     | 1   | 7   | 16    | 2   | 14  | 10     | -  | 10 | 21     | 5   | 16  |
| 95    | -     | -  | -  | 3     | 1   | 2   | 7     | 1   | 6   | 1      | -  | 1  | 5      | 1   | 4   |
| 96    | 1     | -  | 1  | 3     | -   | 3   | 2     | -   | 2   | 2      | -  | 2  | 4      | 1   | 3   |
| 97    | 1     | 1  | -  | 1     | -   | 1   | 4     | -   | 4   | 4      | -  | 4  | 8      | 2   | 6   |
| 98    | 2     | -  | 2  | 1     | -   | 1   | -     | -   | -   | -      | -  | -  | 2      | 1   | 1   |
| 99    | 1     | -  | 1  | -     | -   | -   | 3     | 1   | 2   | 3      | -  | 3  | 2      | -   | 2   |
| 100以上 | 3     | -  | 3  | 1     | -   | 1   | 3     | -   | 3   | 2      | 1  | 1  | 2      | -   | 2   |

### 3 住 民 基 本 台 帳 人 口 ( つ づ き )

#### (8) 町丁別年齢各歳別 (つづき)

(令和2年1月1日)

| 年 齢        | 千駄木三丁目       |              |              | 千駄木四丁目       |              |              | 千駄木五丁目       |              |              | 本駒込一丁目       |              |              | 本駒込二丁目       |              |              |
|------------|--------------|--------------|--------------|--------------|--------------|--------------|--------------|--------------|--------------|--------------|--------------|--------------|--------------|--------------|--------------|
|            | 総数           | 男            | 女            | 総数           | 男            | 女            | 総数           | 男            | 女            | 総数           | 男            | 女            | 総数           | 男            | 女            |
| <b>総 数</b> | <b>6,844</b> | <b>3,316</b> | <b>3,528</b> | <b>3,160</b> | <b>1,527</b> | <b>1,633</b> | <b>4,855</b> | <b>2,367</b> | <b>2,488</b> | <b>4,839</b> | <b>2,236</b> | <b>2,603</b> | <b>5,345</b> | <b>2,537</b> | <b>2,808</b> |
| 0～4        | 272          | 140          | 132          | 132          | 65           | 67           | 197          | 95           | 102          | 221          | 107          | 114          | 291          | 146          | 145          |
| 0          | 49           | 22           | 27           | 16           | 7            | 9            | 32           | 13           | 19           | 49           | 22           | 27           | 58           | 29           | 29           |
| 1          | 56           | 27           | 29           | 31           | 15           | 16           | 38           | 19           | 19           | 29           | 12           | 17           | 51           | 21           | 30           |
| 2          | 66           | 35           | 31           | 19           | 9            | 10           | 45           | 22           | 23           | 41           | 22           | 19           | 59           | 33           | 26           |
| 3          | 58           | 28           | 30           | 41           | 23           | 18           | 40           | 23           | 17           | 56           | 27           | 29           | 53           | 25           | 28           |
| 4          | 43           | 28           | 15           | 25           | 11           | 14           | 42           | 18           | 24           | 46           | 24           | 22           | 70           | 38           | 32           |
| 5～9        | 250          | 127          | 123          | 142          | 77           | 65           | 285          | 161          | 124          | 218          | 108          | 110          | 333          | 181          | 152          |
| 5          | 49           | 21           | 28           | 30           | 17           | 13           | 64           | 38           | 26           | 47           | 25           | 22           | 67           | 39           | 28           |
| 6          | 48           | 28           | 20           | 27           | 11           | 16           | 53           | 30           | 23           | 53           | 29           | 24           | 72           | 37           | 35           |
| 7          | 56           | 26           | 30           | 37           | 21           | 16           | 64           | 29           | 35           | 35           | 15           | 20           | 73           | 33           | 40           |
| 8          | 46           | 22           | 24           | 23           | 13           | 10           | 44           | 24           | 20           | 50           | 22           | 28           | 63           | 42           | 21           |
| 9          | 51           | 30           | 21           | 25           | 15           | 10           | 60           | 40           | 20           | 33           | 17           | 16           | 58           | 30           | 28           |
| 10～14      | 227          | 117          | 110          | 113          | 54           | 59           | 227          | 116          | 111          | 177          | 96           | 81           | 228          | 109          | 119          |
| 10         | 48           | 25           | 23           | 18           | 10           | 8            | 44           | 21           | 23           | 35           | 21           | 14           | 57           | 29           | 28           |
| 11         | 49           | 31           | 18           | 36           | 18           | 18           | 50           | 24           | 26           | 35           | 23           | 12           | 57           | 28           | 29           |
| 12         | 46           | 23           | 23           | 17           | 5            | 12           | 57           | 28           | 29           | 44           | 17           | 27           | 42           | 17           | 25           |
| 13         | 44           | 17           | 27           | 19           | 11           | 8            | 43           | 23           | 20           | 40           | 24           | 16           | 41           | 15           | 26           |
| 14         | 40           | 21           | 19           | 23           | 10           | 13           | 33           | 20           | 13           | 23           | 11           | 12           | 31           | 20           | 11           |
| 15～19      | 258          | 133          | 125          | 114          | 53           | 61           | 189          | 95           | 94           | 197          | 108          | 89           | 213          | 118          | 95           |
| 15         | 35           | 13           | 22           | 22           | 8            | 14           | 42           | 27           | 15           | 40           | 19           | 21           | 34           | 18           | 16           |
| 16         | 42           | 26           | 16           | 26           | 11           | 15           | 38           | 18           | 20           | 38           | 21           | 17           | 42           | 22           | 20           |
| 17         | 47           | 21           | 26           | 17           | 9            | 8            | 36           | 15           | 21           | 40           | 23           | 17           | 38           | 18           | 20           |
| 18         | 52           | 26           | 26           | 19           | 11           | 8            | 28           | 12           | 16           | 33           | 16           | 17           | 36           | 21           | 15           |
| 19         | 82           | 47           | 35           | 30           | 14           | 16           | 45           | 23           | 22           | 46           | 29           | 17           | 63           | 39           | 24           |
| 20～24      | 477          | 246          | 231          | 167          | 89           | 78           | 248          | 143          | 105          | 293          | 140          | 153          | 243          | 135          | 108          |
| 20         | 107          | 47           | 60           | 26           | 11           | 15           | 45           | 28           | 17           | 45           | 22           | 23           | 43           | 21           | 22           |
| 21         | 92           | 52           | 40           | 18           | 8            | 10           | 43           | 21           | 22           | 57           | 28           | 29           | 41           | 20           | 21           |
| 22         | 76           | 41           | 35           | 34           | 20           | 14           | 58           | 37           | 21           | 65           | 36           | 29           | 41           | 21           | 20           |
| 23         | 97           | 49           | 48           | 34           | 18           | 16           | 55           | 33           | 22           | 65           | 25           | 40           | 63           | 40           | 23           |
| 24         | 105          | 57           | 48           | 55           | 32           | 23           | 47           | 24           | 23           | 61           | 29           | 32           | 55           | 33           | 22           |
| 25～29      | 571          | 290          | 281          | 240          | 127          | 113          | 256          | 126          | 130          | 345          | 167          | 178          | 299          | 145          | 154          |
| 25         | 117          | 59           | 58           | 58           | 28           | 30           | 61           | 29           | 32           | 62           | 33           | 29           | 66           | 34           | 32           |
| 26         | 112          | 59           | 53           | 48           | 27           | 21           | 52           | 27           | 25           | 67           | 31           | 36           | 52           | 28           | 24           |
| 27         | 120          | 60           | 60           | 36           | 19           | 17           | 56           | 27           | 29           | 67           | 28           | 39           | 63           | 30           | 33           |
| 28         | 111          | 53           | 58           | 45           | 23           | 22           | 41           | 22           | 19           | 68           | 36           | 32           | 58           | 24           | 34           |
| 29         | 111          | 59           | 52           | 53           | 30           | 23           | 46           | 21           | 25           | 81           | 39           | 42           | 60           | 29           | 31           |
| 30～34      | 510          | 261          | 249          | 263          | 145          | 118          | 282          | 146          | 136          | 371          | 171          | 200          | 355          | 179          | 176          |
| 30         | 112          | 51           | 61           | 43           | 27           | 16           | 48           | 28           | 20           | 80           | 30           | 50           | 45           | 22           | 23           |
| 31         | 97           | 49           | 48           | 42           | 21           | 21           | 69           | 33           | 36           | 74           | 32           | 42           | 74           | 41           | 33           |
| 32         | 101          | 56           | 45           | 52           | 26           | 26           | 51           | 31           | 20           | 69           | 31           | 38           | 77           | 34           | 43           |
| 33         | 88           | 42           | 46           | 58           | 38           | 20           | 52           | 24           | 28           | 69           | 40           | 29           | 69           | 40           | 29           |
| 34         | 112          | 63           | 49           | 68           | 33           | 35           | 62           | 30           | 32           | 79           | 38           | 41           | 90           | 42           | 48           |
| 35～39      | 547          | 273          | 274          | 272          | 138          | 134          | 366          | 181          | 185          | 392          | 178          | 214          | 474          | 224          | 250          |
| 35         | 103          | 53           | 50           | 54           | 28           | 26           | 61           | 29           | 32           | 74           | 30           | 44           | 94           | 40           | 54           |
| 36         | 109          | 52           | 57           | 47           | 24           | 23           | 74           | 37           | 37           | 81           | 37           | 44           | 90           | 50           | 40           |
| 37         | 117          | 55           | 62           | 61           | 29           | 32           | 63           | 34           | 29           | 73           | 32           | 41           | 96           | 38           | 58           |
| 38         | 99           | 59           | 40           | 47           | 26           | 21           | 76           | 39           | 37           | 89           | 48           | 41           | 95           | 43           | 52           |
| 39         | 119          | 54           | 65           | 63           | 31           | 32           | 92           | 42           | 50           | 75           | 31           | 44           | 99           | 53           | 46           |
| 40～44      | 580          | 296          | 284          | 260          | 129          | 131          | 424          | 210          | 214          | 447          | 190          | 257          | 448          | 198          | 250          |
| 40         | 120          | 66           | 54           | 39           | 18           | 21           | 79           | 39           | 40           | 86           | 37           | 49           | 81           | 37           | 44           |
| 41         | 128          | 58           | 70           | 59           | 32           | 27           | 80           | 39           | 41           | 112          | 50           | 62           | 90           | 37           | 53           |
| 42         | 125          | 65           | 60           | 52           | 26           | 26           | 101          | 50           | 51           | 69           | 21           | 48           | 89           | 45           | 44           |
| 43         | 93           | 47           | 46           | 53           | 25           | 28           | 89           | 38           | 51           | 88           | 43           | 45           | 95           | 36           | 59           |
| 44         | 114          | 60           | 54           | 57           | 28           | 29           | 75           | 44           | 31           | 92           | 39           | 53           | 93           | 43           | 50           |
| 45～49      | 583          | 266          | 317          | 303          | 135          | 168          | 405          | 196          | 209          | 398          | 186          | 212          | 476          | 220          | 256          |
| 45         | 88           | 48           | 40           | 55           | 17           | 38           | 89           | 42           | 47           | 71           | 36           | 35           | 86           | 29           | 57           |
| 46         | 132          | 60           | 72           | 73           | 40           | 33           | 92           | 41           | 51           | 89           | 36           | 53           | 100          | 52           | 48           |
| 47         | 108          | 45           | 63           | 58           | 30           | 28           | 58           | 27           | 31           | 74           | 33           | 41           | 103          | 54           | 49           |
| 48         | 138          | 57           | 81           | 56           | 19           | 37           | 86           | 41           | 45           | 86           | 43           | 43           | 89           | 38           | 51           |
| 49         | 117          | 56           | 61           | 61           | 29           | 32           | 80           | 45           | 35           | 78           | 38           | 40           | 98           | 47           | 51           |

### 3 住 民 基 本 台 帳 人 口 ( つ づ き )

#### (8) 町丁別年齢各歳別 (つづき)

| 年 齢   | 千駄木三丁目 |     |     | 千駄木四丁目 |    |     | 千駄木五丁目 |     |     | 本駒込一丁目 |     |     | 本駒込二丁目 |     |     |
|-------|--------|-----|-----|--------|----|-----|--------|-----|-----|--------|-----|-----|--------|-----|-----|
|       | 総 数    | 男   | 女   | 総 数    | 男  | 女   | 総 数    | 男   | 女   | 総 数    | 男   | 女   | 総 数    | 男   | 女   |
| 50～54 | 530    | 262 | 268 | 205    | 96 | 109 | 329    | 158 | 171 | 360    | 154 | 206 | 378    | 181 | 197 |
| 50    | 120    | 62  | 58  | 48     | 17 | 31  | 68     | 30  | 38  | 68     | 28  | 40  | 81     | 39  | 42  |
| 51    | 116    | 57  | 59  | 30     | 19 | 11  | 72     | 33  | 39  | 79     | 34  | 45  | 75     | 39  | 36  |
| 52    | 129    | 61  | 68  | 48     | 23 | 25  | 79     | 39  | 40  | 67     | 36  | 31  | 92     | 40  | 52  |
| 53    | 71     | 35  | 36  | 29     | 15 | 14  | 36     | 17  | 19  | 60     | 22  | 38  | 70     | 32  | 38  |
| 54    | 94     | 47  | 47  | 50     | 22 | 28  | 74     | 39  | 35  | 86     | 34  | 52  | 60     | 31  | 29  |
| 55～59 | 406    | 214 | 192 | 180    | 79 | 101 | 286    | 146 | 140 | 325    | 155 | 170 | 298    | 139 | 159 |
| 55    | 95     | 51  | 44  | 47     | 22 | 25  | 65     | 34  | 31  | 72     | 27  | 45  | 62     | 30  | 32  |
| 56    | 95     | 48  | 47  | 37     | 14 | 23  | 59     | 28  | 31  | 76     | 39  | 37  | 51     | 18  | 33  |
| 57    | 69     | 35  | 34  | 32     | 12 | 20  | 55     | 28  | 27  | 70     | 37  | 33  | 63     | 36  | 27  |
| 58    | 75     | 45  | 30  | 34     | 17 | 17  | 63     | 31  | 32  | 51     | 28  | 23  | 58     | 26  | 32  |
| 59    | 72     | 35  | 37  | 30     | 14 | 16  | 44     | 25  | 19  | 56     | 24  | 32  | 64     | 29  | 35  |
| 60～64 | 344    | 161 | 183 | 154    | 79 | 75  | 254    | 126 | 128 | 233    | 106 | 127 | 246    | 113 | 133 |
| 60    | 99     | 45  | 54  | 35     | 19 | 16  | 55     | 25  | 30  | 38     | 12  | 26  | 52     | 25  | 27  |
| 61    | 66     | 33  | 33  | 32     | 16 | 16  | 59     | 33  | 26  | 45     | 24  | 21  | 43     | 21  | 22  |
| 62    | 56     | 30  | 26  | 29     | 12 | 17  | 45     | 21  | 24  | 55     | 26  | 29  | 60     | 29  | 31  |
| 63    | 65     | 28  | 37  | 32     | 18 | 14  | 46     | 25  | 21  | 42     | 18  | 24  | 42     | 16  | 26  |
| 64    | 58     | 25  | 33  | 26     | 14 | 12  | 49     | 22  | 27  | 53     | 26  | 27  | 49     | 22  | 27  |
| 65～69 | 313    | 134 | 179 | 157    | 71 | 86  | 246    | 127 | 119 | 204    | 92  | 112 | 237    | 118 | 119 |
| 65    | 61     | 31  | 30  | 27     | 13 | 14  | 52     | 27  | 25  | 29     | 17  | 12  | 43     | 27  | 16  |
| 66    | 62     | 20  | 42  | 26     | 12 | 14  | 41     | 27  | 14  | 36     | 15  | 21  | 52     | 22  | 30  |
| 67    | 60     | 28  | 32  | 29     | 13 | 16  | 58     | 29  | 29  | 42     | 17  | 25  | 46     | 25  | 21  |
| 68    | 64     | 25  | 39  | 37     | 18 | 19  | 53     | 29  | 24  | 44     | 18  | 26  | 45     | 25  | 20  |
| 69    | 66     | 30  | 36  | 38     | 15 | 23  | 42     | 15  | 27  | 53     | 25  | 28  | 51     | 19  | 32  |
| 70～74 | 311    | 148 | 163 | 165    | 70 | 95  | 237    | 124 | 113 | 229    | 105 | 124 | 248    | 120 | 128 |
| 70    | 81     | 40  | 41  | 41     | 21 | 20  | 50     | 21  | 29  | 47     | 23  | 24  | 58     | 27  | 31  |
| 71    | 69     | 34  | 35  | 29     | 17 | 12  | 56     | 29  | 27  | 55     | 23  | 32  | 68     | 34  | 34  |
| 72    | 72     | 32  | 40  | 34     | 12 | 22  | 68     | 38  | 30  | 54     | 23  | 31  | 55     | 26  | 29  |
| 73    | 48     | 19  | 29  | 28     | 10 | 18  | 30     | 18  | 12  | 35     | 18  | 17  | 28     | 12  | 16  |
| 74    | 41     | 23  | 18  | 33     | 10 | 23  | 33     | 18  | 15  | 38     | 18  | 20  | 39     | 21  | 18  |
| 75～79 | 258    | 107 | 151 | 117    | 62 | 55  | 186    | 76  | 110 | 166    | 80  | 86  | 219    | 93  | 126 |
| 75    | 43     | 18  | 25  | 13     | 10 | 3   | 38     | 16  | 22  | 31     | 17  | 14  | 51     | 19  | 32  |
| 76    | 53     | 27  | 26  | 37     | 15 | 22  | 35     | 17  | 18  | 42     | 22  | 20  | 36     | 17  | 19  |
| 77    | 52     | 20  | 32  | 29     | 21 | 8   | 38     | 15  | 23  | 33     | 17  | 16  | 53     | 23  | 30  |
| 78    | 57     | 17  | 40  | 20     | 9  | 11  | 40     | 14  | 26  | 35     | 14  | 21  | 44     | 20  | 24  |
| 79    | 53     | 25  | 28  | 18     | 7  | 11  | 35     | 14  | 21  | 25     | 10  | 15  | 35     | 14  | 21  |
| 80～84 | 194    | 79  | 115 | 81     | 36 | 45  | 190    | 61  | 129 | 107    | 47  | 60  | 160    | 54  | 106 |
| 80    | 31     | 14  | 17  | 24     | 11 | 13  | 30     | 13  | 17  | 19     | 10  | 9   | 35     | 14  | 21  |
| 81    | 41     | 16  | 25  | 12     | 4  | 8   | 31     | 7   | 24  | 22     | 11  | 11  | 34     | 15  | 19  |
| 82    | 49     | 20  | 29  | 18     | 9  | 9   | 42     | 14  | 28  | 25     | 8   | 17  | 31     | 7   | 24  |
| 83    | 38     | 15  | 23  | 15     | 4  | 11  | 48     | 13  | 35  | 17     | 6   | 11  | 25     | 10  | 15  |
| 84    | 35     | 14  | 21  | 12     | 8  | 4   | 39     | 14  | 25  | 24     | 12  | 12  | 35     | 8   | 27  |
| 85～89 | 130    | 44  | 86  | 45     | 15 | 30  | 134    | 51  | 83  | 90     | 31  | 59  | 113    | 39  | 74  |
| 85    | 30     | 8   | 22  | 8      | 4  | 4   | 32     | 10  | 22  | 19     | 6   | 13  | 26     | 12  | 14  |
| 86    | 29     | 11  | 18  | 13     | 4  | 9   | 38     | 19  | 19  | 23     | 7   | 16  | 28     | 7   | 21  |
| 87    | 33     | 13  | 20  | 10     | 2  | 8   | 17     | 5   | 12  | 21     | 6   | 15  | 28     | 9   | 19  |
| 88    | 19     | 9   | 10  | 12     | 4  | 8   | 26     | 10  | 16  | 16     | 10  | 6   | 14     | 2   | 12  |
| 89    | 19     | 3   | 16  | 2      | 1  | 1   | 21     | 7   | 14  | 11     | 2   | 9   | 17     | 9   | 8   |
| 90～94 | 72     | 17  | 55  | 30     | 4  | 26  | 85     | 25  | 60  | 47     | 10  | 37  | 66     | 17  | 49  |
| 90    | 21     | 7   | 14  | 7      | 1  | 6   | 17     | 4   | 13  | 8      | 5   | 3   | 16     | 3   | 13  |
| 91    | 19     | 1   | 18  | 6      | 2  | 4   | 28     | 8   | 20  | 15     | 3   | 12  | 18     | 6   | 12  |
| 92    | 13     | 3   | 10  | 7      | -  | 7   | 17     | 6   | 11  | 8      | 1   | 7   | 19     | 4   | 15  |
| 93    | 10     | 3   | 7   | 5      | -  | 5   | 9      | 3   | 6   | 10     | 1   | 9   | 8      | 2   | 6   |
| 94    | 9      | 3   | 6   | 5      | 1  | 4   | 14     | 4   | 10  | 6      | -   | 6   | 5      | 2   | 3   |
| 95～99 | 11     | 1   | 10  | 15     | 2  | 13  | 27     | 4   | 23  | 15     | 5   | 10  | 19     | 7   | 12  |
| 95    | 4      | -   | 4   | 4      | 1  | 3   | 11     | 2   | 9   | 8      | 2   | 6   | 6      | 1   | 5   |
| 96    | 2      | 1   | 1   | 2      | -  | 2   | 4      | 1   | 3   | -      | -   | -   | 6      | 3   | 3   |
| 97    | 3      | -   | 3   | 3      | -  | 3   | 6      | 1   | 5   | 3      | -   | 3   | 3      | 2   | 1   |
| 98    | 1      | -   | 1   | 3      | -  | 3   | 3      | -   | 3   | 4      | 3   | 1   | 1      | -   | 1   |
| 99    | 1      | -   | 1   | 3      | 1  | 2   | 3      | -   | 3   | -      | -   | -   | 3      | 1   | 2   |
| 100以上 | -      | -   | -   | 5      | 1  | 4   | 2      | -   | 2   | 4      | -   | 4   | 1      | 1   | -   |

### 3 住 民 基 本 台 帳 人 口 ( つ づ き )

#### (8) 町丁別年齢各歳別 (つづき)

(令和2年1月1日)

| 年 齢        | 本駒込三丁目       |              |              | 本駒込四丁目       |              |              | 本駒込五丁目       |              |              | 本駒込六丁目       |              |              |
|------------|--------------|--------------|--------------|--------------|--------------|--------------|--------------|--------------|--------------|--------------|--------------|--------------|
|            | 総 数          | 男            | 女            | 総 数          | 男            | 女            | 総 数          | 男            | 女            | 総 数          | 男            | 女            |
| <b>総 数</b> | <b>3,344</b> | <b>1,590</b> | <b>1,754</b> | <b>4,236</b> | <b>2,044</b> | <b>2,192</b> | <b>6,039</b> | <b>2,900</b> | <b>3,139</b> | <b>3,920</b> | <b>1,813</b> | <b>2,107</b> |
| 0～4        | 118          | 63           | 55           | 155          | 94           | 61           | 283          | 151          | 132          | 187          | 92           | 95           |
| 0          | 23           | 10           | 13           | 22           | 17           | 5            | 45           | 21           | 24           | 35           | 19           | 16           |
| 1          | 25           | 12           | 13           | 20           | 12           | 8            | 53           | 28           | 25           | 41           | 17           | 24           |
| 2          | 25           | 14           | 11           | 43           | 29           | 14           | 58           | 30           | 28           | 32           | 15           | 17           |
| 3          | 26           | 13           | 13           | 39           | 21           | 18           | 63           | 38           | 25           | 39           | 19           | 20           |
| 4          | 19           | 14           | 5            | 31           | 15           | 16           | 64           | 34           | 30           | 40           | 22           | 18           |
| 5～9        | 105          | 56           | 49           | 213          | 108          | 105          | 265          | 117          | 148          | 223          | 111          | 112          |
| 5          | 24           | 14           | 10           | 40           | 21           | 19           | 59           | 27           | 32           | 45           | 26           | 19           |
| 6          | 18           | 10           | 8            | 49           | 24           | 25           | 57           | 27           | 30           | 63           | 28           | 35           |
| 7          | 29           | 12           | 17           | 38           | 21           | 17           | 53           | 24           | 29           | 39           | 18           | 21           |
| 8          | 15           | 7            | 8            | 39           | 19           | 20           | 53           | 21           | 32           | 40           | 22           | 18           |
| 9          | 19           | 13           | 6            | 47           | 23           | 24           | 43           | 18           | 25           | 36           | 17           | 19           |
| 10～14      | 102          | 47           | 55           | 170          | 85           | 85           | 209          | 106          | 103          | 174          | 90           | 84           |
| 10         | 20           | 6            | 14           | 33           | 18           | 15           | 40           | 22           | 18           | 38           | 17           | 21           |
| 11         | 22           | 13           | 9            | 37           | 20           | 17           | 56           | 31           | 25           | 39           | 24           | 15           |
| 12         | 14           | 2            | 12           | 36           | 15           | 21           | 42           | 23           | 19           | 35           | 17           | 18           |
| 13         | 21           | 12           | 9            | 38           | 19           | 19           | 42           | 17           | 25           | 32           | 18           | 14           |
| 14         | 25           | 14           | 11           | 26           | 13           | 13           | 29           | 13           | 16           | 30           | 14           | 16           |
| 15～19      | 133          | 53           | 80           | 158          | 82           | 76           | 279          | 130          | 149          | 143          | 63           | 80           |
| 15         | 20           | 8            | 12           | 39           | 21           | 18           | 35           | 19           | 16           | 23           | 12           | 11           |
| 16         | 27           | 12           | 15           | 36           | 22           | 14           | 43           | 22           | 21           | 38           | 16           | 22           |
| 17         | 20           | 6            | 14           | 24           | 11           | 13           | 44           | 23           | 21           | 22           | 12           | 10           |
| 18         | 20           | 7            | 13           | 27           | 14           | 13           | 58           | 26           | 32           | 23           | 10           | 13           |
| 19         | 46           | 20           | 26           | 32           | 14           | 18           | 99           | 40           | 59           | 37           | 13           | 24           |
| 20～24      | 213          | 101          | 112          | 221          | 111          | 110          | 393          | 211          | 182          | 160          | 74           | 86           |
| 20         | 24           | 10           | 14           | 29           | 18           | 11           | 71           | 33           | 38           | 28           | 11           | 17           |
| 21         | 40           | 26           | 14           | 48           | 20           | 28           | 85           | 41           | 44           | 33           | 15           | 18           |
| 22         | 43           | 16           | 27           | 45           | 26           | 19           | 65           | 35           | 30           | 36           | 18           | 18           |
| 23         | 50           | 25           | 25           | 55           | 28           | 27           | 81           | 50           | 31           | 33           | 17           | 16           |
| 24         | 56           | 24           | 32           | 44           | 19           | 25           | 91           | 52           | 39           | 30           | 13           | 17           |
| 25～29      | 278          | 126          | 152          | 262          | 138          | 124          | 420          | 229          | 191          | 199          | 97           | 102          |
| 25         | 69           | 29           | 40           | 48           | 32           | 16           | 83           | 50           | 33           | 35           | 15           | 20           |
| 26         | 47           | 23           | 24           | 51           | 25           | 26           | 65           | 36           | 29           | 36           | 19           | 17           |
| 27         | 49           | 21           | 28           | 60           | 30           | 30           | 96           | 45           | 51           | 42           | 23           | 19           |
| 28         | 61           | 27           | 34           | 60           | 30           | 30           | 86           | 40           | 46           | 38           | 20           | 18           |
| 29         | 52           | 26           | 26           | 43           | 21           | 22           | 90           | 58           | 32           | 48           | 20           | 28           |
| 30～34      | 252          | 135          | 117          | 262          | 142          | 120          | 435          | 224          | 211          | 253          | 125          | 128          |
| 30         | 61           | 38           | 23           | 66           | 37           | 29           | 87           | 35           | 52           | 44           | 21           | 23           |
| 31         | 50           | 22           | 28           | 59           | 31           | 28           | 90           | 56           | 34           | 63           | 32           | 31           |
| 32         | 52           | 30           | 22           | 53           | 24           | 29           | 72           | 39           | 33           | 48           | 24           | 24           |
| 33         | 39           | 19           | 20           | 42           | 26           | 16           | 93           | 47           | 46           | 46           | 22           | 24           |
| 34         | 50           | 26           | 24           | 42           | 24           | 18           | 93           | 47           | 46           | 52           | 26           | 26           |
| 35～39      | 244          | 121          | 123          | 309          | 151          | 158          | 508          | 250          | 258          | 314          | 147          | 167          |
| 35         | 43           | 18           | 25           | 69           | 27           | 42           | 110          | 55           | 55           | 58           | 22           | 36           |
| 36         | 41           | 19           | 22           | 58           | 29           | 29           | 100          | 54           | 46           | 57           | 29           | 28           |
| 37         | 68           | 40           | 28           | 59           | 33           | 26           | 108          | 57           | 51           | 80           | 37           | 43           |
| 38         | 47           | 21           | 26           | 57           | 28           | 29           | 87           | 43           | 44           | 52           | 23           | 29           |
| 39         | 45           | 23           | 22           | 66           | 34           | 32           | 103          | 41           | 62           | 67           | 36           | 31           |
| 40～44      | 219          | 104          | 115          | 368          | 182          | 186          | 548          | 261          | 287          | 377          | 183          | 194          |
| 40         | 56           | 24           | 32           | 76           | 37           | 39           | 109          | 49           | 60           | 81           | 32           | 49           |
| 41         | 35           | 14           | 21           | 74           | 31           | 43           | 116          | 55           | 61           | 65           | 30           | 35           |
| 42         | 40           | 22           | 18           | 79           | 45           | 34           | 115          | 57           | 58           | 93           | 46           | 47           |
| 43         | 40           | 23           | 17           | 51           | 32           | 19           | 105          | 59           | 46           | 79           | 48           | 31           |
| 44         | 48           | 21           | 27           | 88           | 37           | 51           | 103          | 41           | 62           | 59           | 27           | 32           |
| 45～49      | 265          | 127          | 138          | 358          | 160          | 198          | 519          | 250          | 269          | 381          | 172          | 209          |
| 45         | 52           | 24           | 28           | 68           | 27           | 41           | 109          | 46           | 63           | 80           | 30           | 50           |
| 46         | 44           | 22           | 22           | 64           | 27           | 37           | 104          | 61           | 43           | 81           | 31           | 50           |
| 47         | 60           | 25           | 35           | 62           | 24           | 38           | 123          | 48           | 75           | 77           | 37           | 40           |
| 48         | 51           | 26           | 25           | 81           | 40           | 41           | 100          | 54           | 46           | 76           | 45           | 31           |
| 49         | 58           | 30           | 28           | 83           | 42           | 41           | 83           | 41           | 42           | 67           | 29           | 38           |

### 3 住 民 基 本 台 帳 人 口 ( つ づ き )

#### (8) 町丁別年齢各歳別 (つづき)

| 年 齢   | 本駒込三丁目 |     |     | 本駒込四丁目 |     |     | 本駒込五丁目 |     |     | 本駒込六丁目 |     |     |
|-------|--------|-----|-----|--------|-----|-----|--------|-----|-----|--------|-----|-----|
|       | 総 数    | 男   | 女   | 総 数    | 男   | 女   | 総 数    | 男   | 女   | 総 数    | 男   | 女   |
| 50～54 | 226    | 112 | 114 | 301    | 130 | 171 | 415    | 180 | 235 | 281    | 119 | 162 |
| 50    | 44     | 19  | 25  | 58     | 26  | 32  | 76     | 35  | 41  | 56     | 27  | 29  |
| 51    | 55     | 30  | 25  | 59     | 29  | 30  | 90     | 32  | 58  | 69     | 24  | 45  |
| 52    | 46     | 22  | 24  | 51     | 21  | 30  | 88     | 38  | 50  | 60     | 25  | 35  |
| 53    | 38     | 22  | 16  | 60     | 29  | 31  | 77     | 34  | 43  | 41     | 18  | 23  |
| 54    | 43     | 19  | 24  | 73     | 25  | 48  | 84     | 41  | 43  | 55     | 25  | 30  |
| 55～59 | 190    | 93  | 97  | 264    | 140 | 124 | 340    | 161 | 179 | 236    | 114 | 122 |
| 55    | 35     | 15  | 20  | 58     | 30  | 28  | 78     | 35  | 43  | 61     | 29  | 32  |
| 56    | 26     | 18  | 8   | 68     | 38  | 30  | 67     | 28  | 39  | 45     | 18  | 27  |
| 57    | 39     | 16  | 23  | 48     | 29  | 19  | 74     | 43  | 31  | 42     | 20  | 22  |
| 58    | 38     | 20  | 18  | 46     | 25  | 21  | 53     | 23  | 30  | 43     | 23  | 20  |
| 59    | 52     | 24  | 28  | 44     | 18  | 26  | 68     | 32  | 36  | 45     | 24  | 21  |
| 60～64 | 208    | 108 | 100 | 213    | 96  | 117 | 271    | 149 | 122 | 174    | 80  | 94  |
| 60    | 35     | 16  | 19  | 44     | 18  | 26  | 41     | 18  | 23  | 40     | 19  | 21  |
| 61    | 46     | 23  | 23  | 34     | 20  | 14  | 57     | 34  | 23  | 44     | 22  | 22  |
| 62    | 45     | 26  | 19  | 49     | 19  | 30  | 60     | 34  | 26  | 31     | 13  | 18  |
| 63    | 40     | 21  | 19  | 37     | 15  | 22  | 64     | 34  | 30  | 30     | 15  | 15  |
| 64    | 42     | 22  | 20  | 49     | 24  | 25  | 49     | 29  | 20  | 29     | 11  | 18  |
| 65～69 | 194    | 105 | 89  | 208    | 108 | 100 | 266    | 122 | 144 | 193    | 81  | 112 |
| 65    | 49     | 20  | 29  | 44     | 23  | 21  | 49     | 27  | 22  | 34     | 19  | 15  |
| 66    | 30     | 13  | 17  | 37     | 19  | 18  | 53     | 20  | 33  | 32     | 12  | 20  |
| 67    | 43     | 27  | 16  | 42     | 18  | 24  | 56     | 22  | 34  | 50     | 18  | 32  |
| 68    | 33     | 21  | 12  | 43     | 24  | 19  | 52     | 25  | 27  | 39     | 17  | 22  |
| 69    | 39     | 24  | 15  | 42     | 24  | 18  | 56     | 28  | 28  | 38     | 15  | 23  |
| 70～74 | 175    | 85  | 90  | 229    | 114 | 115 | 287    | 135 | 152 | 209    | 100 | 109 |
| 70    | 47     | 23  | 24  | 57     | 29  | 28  | 61     | 24  | 37  | 38     | 19  | 19  |
| 71    | 40     | 20  | 20  | 51     | 23  | 28  | 77     | 32  | 45  | 40     | 22  | 18  |
| 72    | 42     | 24  | 18  | 56     | 29  | 27  | 70     | 38  | 32  | 53     | 29  | 24  |
| 73    | 29     | 11  | 18  | 39     | 16  | 23  | 46     | 24  | 22  | 38     | 14  | 24  |
| 74    | 17     | 7   | 10  | 26     | 17  | 9   | 33     | 17  | 16  | 40     | 16  | 24  |
| 75～79 | 142    | 67  | 75  | 232    | 101 | 131 | 216    | 98  | 118 | 152    | 74  | 78  |
| 75    | 27     | 14  | 13  | 45     | 24  | 21  | 40     | 19  | 21  | 35     | 17  | 18  |
| 76    | 32     | 13  | 19  | 49     | 16  | 33  | 48     | 23  | 25  | 31     | 14  | 17  |
| 77    | 21     | 11  | 10  | 50     | 27  | 23  | 40     | 18  | 22  | 27     | 17  | 10  |
| 78    | 30     | 12  | 18  | 53     | 18  | 35  | 44     | 23  | 21  | 25     | 12  | 13  |
| 79    | 32     | 17  | 15  | 35     | 16  | 19  | 44     | 15  | 29  | 34     | 14  | 20  |
| 80～84 | 109    | 39  | 70  | 157    | 55  | 102 | 183    | 67  | 116 | 124    | 54  | 70  |
| 80    | 18     | 6   | 12  | 33     | 13  | 20  | 32     | 13  | 19  | 23     | 12  | 11  |
| 81    | 20     | 7   | 13  | 33     | 10  | 23  | 43     | 16  | 27  | 27     | 10  | 17  |
| 82    | 23     | 10  | 13  | 25     | 6   | 19  | 39     | 10  | 29  | 17     | 7   | 10  |
| 83    | 19     | 5   | 14  | 27     | 10  | 17  | 38     | 12  | 26  | 27     | 11  | 16  |
| 84    | 29     | 11  | 18  | 39     | 16  | 23  | 31     | 16  | 15  | 30     | 14  | 16  |
| 85～89 | 104    | 34  | 70  | 102    | 32  | 70  | 125    | 40  | 85  | 86     | 26  | 60  |
| 85    | 22     | 8   | 14  | 28     | 9   | 19  | 31     | 9   | 22  | 23     | 6   | 17  |
| 86    | 19     | 7   | 12  | 16     | 4   | 12  | 26     | 9   | 17  | 20     | 9   | 11  |
| 87    | 23     | 6   | 17  | 21     | 5   | 16  | 27     | 10  | 17  | 7      | 2   | 5   |
| 88    | 27     | 11  | 16  | 20     | 7   | 13  | 25     | 5   | 20  | 15     | 2   | 13  |
| 89    | 13     | 2   | 11  | 17     | 7   | 10  | 16     | 7   | 9   | 21     | 7   | 14  |
| 90～94 | 50     | 12  | 38  | 44     | 11  | 33  | 60     | 17  | 43  | 41     | 8   | 33  |
| 90    | 7      | 1   | 6   | 9      | 3   | 6   | 15     | 3   | 12  | 8      | 3   | 5   |
| 91    | 11     | 5   | 6   | 12     | 5   | 7   | 18     | 7   | 11  | 11     | 2   | 9   |
| 92    | 13     | 2   | 11  | 8      | 1   | 7   | 13     | 6   | 7   | 9      | 2   | 7   |
| 93    | 9      | 2   | 7   | 6      | 1   | 5   | 10     | 1   | 9   | 9      | 1   | 8   |
| 94    | 10     | 2   | 8   | 9      | 1   | 8   | 4      | -   | 4   | 4      | -   | 4   |
| 95～99 | 13     | 1   | 12  | 8      | 3   | 5   | 12     | -   | 12  | 12     | 3   | 9   |
| 95    | 6      | 1   | 5   | 1      | 1   | -   | 5      | -   | 5   | 4      | -   | 4   |
| 96    | 2      | -   | 2   | 3      | -   | 3   | 3      | -   | 3   | 2      | 2   | -   |
| 97    | 3      | -   | 3   | 1      | -   | 1   | 3      | -   | 3   | 3      | 1   | 2   |
| 98    | 1      | -   | 1   | 1      | 1   | -   | -      | -   | -   | 3      | -   | 3   |
| 99    | 1      | -   | 1   | 2      | 1   | 1   | 1      | -   | 1   | -      | -   | -   |
| 100以上 | 4      | 1   | 3   | 2      | 1   | 1   | 5      | 2   | 3   | 1      | -   | 1   |

### 3 住 民 基 本 台 帳 人 口 ( つ づ き )

#### (9) 町丁別人口の推移

| 町 丁 名      | 平成22年 1月 1日    |                | 平成27年 1月 1日    |                | 令和 2年 1月 1日    |                |
|------------|----------------|----------------|----------------|----------------|----------------|----------------|
|            | 世 帯            | 人 口            | 世 帯            | 人 口            | 世 帯            | 人 口            |
| <b>総 数</b> | <b>101,803</b> | <b>189,286</b> | <b>112,806</b> | <b>207,413</b> | <b>123,849</b> | <b>226,114</b> |
| 後 楽 1 丁 目  | 229            | 495            | 536            | 827            | 447            | 760            |
| 2          | 677            | 1,253          | 817            | 1,457          | 868            | 1,470          |
| 春 日 1 丁 目  | 981            | 1,540          | 968            | 1,539          | 932            | 1,504          |
| 2          | 1,870          | 3,652          | 2,041          | 3,998          | 2,149          | 4,220          |
| 小石川 1 丁 目  | 1,793          | 3,345          | 2,000          | 3,723          | 1,868          | 3,632          |
| 2          | 1,822          | 3,315          | 2,111          | 3,878          | 2,151          | 3,966          |
| 3          | 2,229          | 4,446          | 2,449          | 5,025          | 2,701          | 5,558          |
| 4          | 1,589          | 3,137          | 1,679          | 3,332          | 1,901          | 3,916          |
| 5          | 2,628          | 5,044          | 2,896          | 5,548          | 3,128          | 5,978          |
| 白 山 1 丁 目  | 2,353          | 4,311          | 2,558          | 4,598          | 2,867          | 5,186          |
| 2          | 1,985          | 3,785          | 2,174          | 4,041          | 2,390          | 4,367          |
| 3          | 468            | 936            | 528            | 1,029          | 554            | 1,040          |
| 4          | 2,018          | 4,088          | 2,221          | 4,311          | 2,511          | 4,584          |
| 5          | 1,923          | 3,524          | 2,044          | 3,660          | 2,223          | 3,871          |
| 千 石 1 丁 目  | 1,706          | 3,567          | 1,883          | 3,853          | 2,018          | 4,111          |
| 2          | 1,830          | 3,764          | 1,918          | 3,891          | 2,286          | 4,765          |
| 3          | 1,936          | 3,946          | 2,150          | 4,349          | 2,340          | 4,615          |
| 4          | 2,729          | 4,769          | 3,081          | 5,374          | 3,556          | 5,947          |
| 水 道 1 丁 目  | 1,238          | 2,319          | 1,372          | 2,543          | 1,428          | 2,608          |
| 2          | 1,577          | 2,587          | 1,889          | 3,013          | 2,422          | 3,997          |
| 小日向 1 丁 目  | 1,041          | 2,094          | 1,127          | 2,199          | 1,213          | 2,457          |
| 2          | 1,067          | 2,433          | 1,064          | 2,383          | 1,183          | 2,682          |
| 3          | 627            | 1,248          | 649            | 1,302          | 690            | 1,371          |
| 4          | 722            | 1,276          | 967            | 1,821          | 1,045          | 1,946          |
| 大 塚 1 丁 目  | 316            | 632            | 557            | 1,180          | 570            | 1,216          |
| 2          | 860            | 1,617          | 1,040          | 1,921          | 1,185          | 2,181          |
| 3          | 1,795          | 3,075          | 1,990          | 3,361          | 2,417          | 4,154          |
| 4          | 1,532          | 2,635          | 1,775          | 3,039          | 1,884          | 3,208          |
| 5          | 2,065          | 3,808          | 2,345          | 4,257          | 2,458          | 4,470          |
| 6          | 1,901          | 3,418          | 2,167          | 3,763          | 2,365          | 3,999          |
| 関 口 1 丁 目  | 2,092          | 3,723          | 2,484          | 4,226          | 3,090          | 5,262          |
| 2          | 433            | 875            | 476            | 995            | 502            | 1,041          |
| 3          | 419            | 879            | 435            | 888            | 532            | 1,019          |

### 3 住 民 基 本 台 帳 人 口 ( つ づ き )

#### (9) 町丁別人口の推移 (つづき)

| 町 丁 名       | 平成22年 1月 1日 |       | 平成27年 1月 1日 |       | 令和 2年 1月 1日 |       |       |
|-------------|-------------|-------|-------------|-------|-------------|-------|-------|
|             | 世 帯         | 人 口   | 世 帯         | 人 口   | 世 帯         | 人 口   |       |
| 目白台 1 丁 目   | 1,183       | 2,084 | 1,287       | 2,229 | 1,195       | 2,121 |       |
|             | 2           | 1,115 | 2,079       | 1,158 | 2,127       | 1,266 | 2,334 |
|             | 3           | 1,228 | 2,384       | 1,331 | 2,555       | 1,650 | 2,932 |
| 音 羽 1 丁 目   | 1,931       | 3,314 | 2,343       | 3,953 | 2,498       | 4,201 |       |
|             | 2           | 983   | 1,698       | 976   | 1,759       | 1,015 | 1,799 |
| 本 郷 1 丁 目   | 1,814       | 3,511 | 2,117       | 4,137 | 2,351       | 4,673 |       |
|             | 2           | 1,583 | 2,685       | 1,712 | 2,898       | 1,997 | 3,312 |
|             | 3           | 1,532 | 2,498       | 1,886 | 2,970       | 2,081 | 3,280 |
|             | 4           | 2,041 | 3,707       | 2,213 | 4,011       | 2,401 | 4,328 |
|             | 5           | 1,708 | 3,037       | 1,853 | 3,293       | 2,080 | 3,623 |
|             | 6           | 946   | 1,578       | 1,097 | 1,898       | 1,244 | 2,150 |
|             | 7           | 375   | 447         | 387   | 439         | 403   | 485   |
| 湯 島 1 丁 目   | 410         | 626   | 466         | 693   | 545         | 816   |       |
|             | 2           | 1,374 | 2,296       | 1,570 | 2,608       | 1,998 | 3,222 |
|             | 3           | 1,646 | 2,628       | 1,791 | 2,784       | 2,450 | 3,744 |
|             | 4           | 1,073 | 1,970       | 1,118 | 2,003       | 1,237 | 2,208 |
| 西 片 1 丁 目   | 1,044       | 2,187 | 1,191       | 2,389 | 1,325       | 2,542 |       |
|             | 2           | 1,374 | 2,736       | 1,442 | 2,903       | 1,543 | 3,039 |
| 向 丘 1 丁 目   | 1,511       | 2,919 | 1,783       | 3,261 | 1,925       | 3,666 |       |
|             | 2           | 1,722 | 3,097       | 1,845 | 3,212       | 1,939 | 3,289 |
| 弥 生 1 丁 目   | 238         | 449   | 236         | 422   | 262         | 467   |       |
|             | 2           | 797   | 1,491       | 825   | 1,559       | 817   | 1,496 |
| 根 津 1 丁 目   | 1,280       | 2,343 | 1,401       | 2,507 | 1,442       | 2,593 |       |
|             | 2           | 2,052 | 3,581       | 2,162 | 3,729       | 2,270 | 3,912 |
| 千 駄 木 1 丁 目 | 689         | 1,437 | 709         | 1,465 | 747         | 1,538 |       |
|             | 2           | 2,373 | 4,185       | 2,458 | 4,336       | 2,680 | 4,661 |
|             | 3           | 3,412 | 6,151       | 3,692 | 6,593       | 3,911 | 6,844 |
|             | 4           | 1,532 | 2,838       | 1,580 | 2,958       | 1,753 | 3,160 |
|             | 5           | 2,168 | 4,212       | 2,237 | 4,593       | 2,355 | 4,855 |
| 本 駒 込 1 丁 目 | 2,044       | 3,990 | 2,318       | 4,517 | 2,524       | 4,839 |       |
|             | 2           | 2,252 | 4,356       | 2,563 | 4,877       | 2,757 | 5,345 |
|             | 3           | 1,725 | 3,131       | 1,806 | 3,248       | 1,872 | 3,344 |
|             | 4           | 2,028 | 4,012       | 2,121 | 4,151       | 2,205 | 4,236 |
|             | 5           | 2,721 | 5,125       | 2,999 | 5,610       | 3,277 | 6,039 |
|             | 6           | 1,448 | 2,968       | 1,742 | 3,402       | 1,960 | 3,920 |

注) 「住民基本台帳法の一部を改正する法律」の施行に伴い、表の数値は平成25年より日本人と外国人住民の合計。

3 住民基本台帳人口（つづき）

(10) 外国人住民国籍別人口

(令和2年1月1日)

| 国・地域         | 総数            | 男            | 女            | 国・地域         | 総数  | 男   | 女   |
|--------------|---------------|--------------|--------------|--------------|-----|-----|-----|
| <b>総数</b>    | <b>11,635</b> | <b>5,609</b> | <b>6,026</b> | ルーマニア        | 6   | 1   | 5   |
| <b>アジア</b>   |               |              |              | ギリシャ         | 5   | 3   | 2   |
| 中国           | 5,211         | 2,325        | 2,886        | エストニア        | 4   | 2   | 2   |
| 韓国           | 1,706         | 788          | 918          | スロベニア        | 4   | 2   | 2   |
| ベトナム         | 1,003         | 458          | 545          | デンマーク        | 4   | 3   | 1   |
| 台湾           | 552           | 215          | 337          | リトアニア        | 4   | 2   | 2   |
| ミャンマー        | 337           | 181          | 156          | スロバキア        | 3   | 3   | -   |
| ネパール         | 308           | 180          | 128          | フィンランド       | 3   | 2   | 1   |
| フィリピン        | 226           | 60           | 166          | キルギス         | 2   | 1   | 1   |
| タイ           | 204           | 79           | 125          | チェコ          | 2   | 2   | -   |
| マレーシア        | 130           | 67           | 63           | アゼルバイジャン     | 1   | -   | 1   |
| インドネシア       | 107           | 81           | 26           | 北マケドニア       | 1   | 1   | -   |
| モンスゴ         | 75            | 42           | 33           | セルビア         | 1   | 1   | -   |
| 朝鮮           | 47            | 22           | 25           | ベラルーシ        | 1   | 1   | -   |
| スリランカ        | 40            | 26           | 14           | ラトビア         | 1   | 1   | -   |
| シンガポール       | 39            | 26           | 13           | ルクセンブルク      | 1   | -   | 1   |
| バンダラシ        | 38            | 13           | 25           | <b>アメリカ</b>  |     |     |     |
| インドネシア       | 20            | 16           | 4            | 米国           | 382 | 229 | 153 |
| タイ           | 19            | 13           | 6            | カナダ          | 79  | 57  | 22  |
| サウジアラビア      | 19            | 14           | 5            | ブラジル         | 28  | 14  | 14  |
| パキスタン        | 9             | 6            | 3            | メキシコ         | 13  | 11  | 2   |
| シリア          | 4             | 3            | 1            | チリ           | 7   | 2   | 5   |
| アラブ首長国連邦     | 3             | 2            | 1            | アルゼンチン       | 6   | 5   | 1   |
| キプロス         | 2             | 1            | 1            | コロンビア        | 4   | 2   | 2   |
| ラオス          | 2             | 1            | 1            | ペルー          | 4   | 2   | 2   |
| レバノン         | 2             | 1            | 1            | ボリビア         | 3   | 1   | 2   |
| ヨルダ          | 2             | 2            | -            | エクアドル        | 1   | 1   | -   |
| アフガニスタン      | 2             | 2            | -            | ドミニカ共和国      | 1   | 1   | -   |
| イラン          | 1             | -            | 1            | パナマ          | 1   | 1   | -   |
| カタンボ         | 1             | -            | 1            | <b>アフリカ</b>  |     |     |     |
| クウェート        | 1             | 1            | -            | エジプト         | 10  | 4   | 6   |
| ブータン         | 1             | 1            | -            | ナイジェリア       | 5   | 4   | 1   |
| <b>ヨーロッパ</b> |               |              |              | アルジェリア       | 4   | 2   | 2   |
| フランス         | 271           | 195          | 76           | ガナ           | 4   | 3   | 1   |
| 英国           | 133           | 90           | 43           | ケニア          | 4   | 2   | 2   |
| ドイツ          | 79            | 47           | 32           | モロッコ         | 4   | 3   | 1   |
| ロシア          | 52            | 23           | 29           | コンゴ民主共和国     | 3   | 2   | 1   |
| イタリア         | 51            | 33           | 18           | セネガル         | 3   | 3   | -   |
| ウズベキスタン      | 47            | 38           | 9            | マダガスカル       | 3   | 1   | 2   |
| スウェーデン       | 31            | 24           | 7            | コートジボワール     | 2   | 1   | 1   |
| スウェーデン       | 25            | 14           | 11           | チュニジア        | 2   | 2   | -   |
| ベルギー         | 17            | 12           | 5            | ガボン          | 1   | 1   | -   |
| スイス          | 15            | 10           | 5            | ギニアビサウ       | 1   | 1   | -   |
| オランダ         | 14            | 11           | 3            | ジンバブエ        | 1   | -   | 1   |
| ブルガリア        | 13            | 6            | 7            | マリ           | 1   | 1   | -   |
| ポーランド        | 10            | 7            | 3            | ルワンダ         | 1   | 1   | -   |
| オーストリア       | 9             | 5            | 4            | <b>オセアニア</b> |     |     |     |
| ハンガリー        | 9             | 5            | 4            | オーストラリア      | 56  | 38  | 18  |
| ポルトガル        | 9             | 4            | 5            | ニュージーランド     | 20  | 14  | 6   |
| アイランド        | 8             | 6            | 2            | <b>無国籍</b>   | 2   | 2   | -   |
| ウクライナ        | 8             | -            | 8            | <b>未登録</b>   | 10  | 9   | 1   |
| カザフスタン       | 6             | 2            | 4            |              |     |     |     |
| ノルウェー        | 6             | 5            | 1            |              |     |     |     |

注) 1. 国籍の名称は、在留管理制度に基づく法務省「在留外国人統計」の国籍の名称に合わせている。

2. 「未登録」は出生または国籍喪失による経過滞在者。



# 4 国 勢 調 査

## (1) 人口の推移

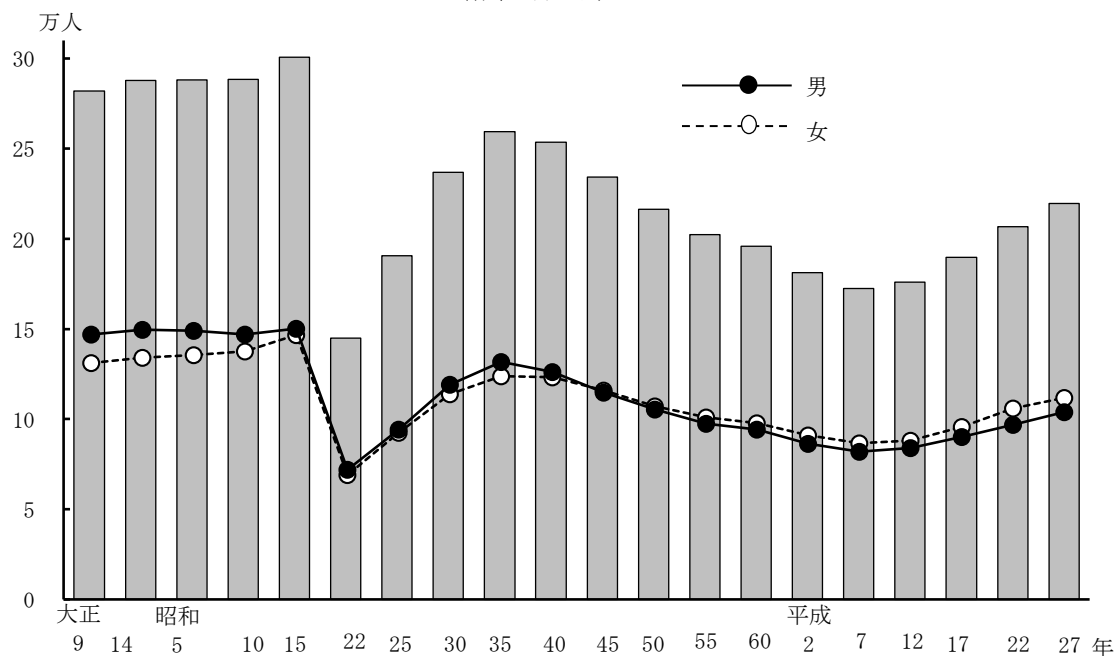
(各年10月1日)

| 区 分                   | 世 帯 数          | 人 口            |                |                | 対前回調査との比較増減  |               |
|-----------------------|----------------|----------------|----------------|----------------|--------------|---------------|
|                       |                | 総 数            | 男              | 女              | 世帯数          | 人 口           |
| 大正9年国勢調査(第1回)         | 58,874         | 282,080        | 148,886        | 133,194        | -            | -             |
| 〃 14 〃 (〃 2回)         | 60,652         | 287,699        | 151,661        | 136,038        | 1,778        | 5,619         |
| 昭和5 〃 (〃 3回)          | 58,497         | 288,242        | 150,830        | 137,412        | △ 2,155      | 543           |
| 〃 10 〃 (〃 4回)         | 56,731         | 288,350        | 148,789        | 139,561        | △ 1,766      | 108           |
| 〃 15 〃 (〃 5回)         | 62,182         | 300,801        | 152,149        | 148,652        | 5,451        | 12,451        |
| 〃 22 〃 (〃 6回)         | 36,150         | 144,858        | 73,892         | 70,966         | △ 26,032     | △ 155,943     |
| 〃 25 〃 (〃 7回)         | 45,405         | 190,746        | 96,230         | 94,516         | 9,255        | 45,888        |
| 〃 30 〃 (〃 8回)         | 53,340         | 236,971        | 121,212        | 115,759        | 7,935        | 46,225        |
| 〃 35 〃 (〃 9回)         | 70,364         | 259,383        | 133,746        | 125,637        | 17,024       | 22,412        |
| 〃 40 〃 (〃 10回)        | 74,317         | 253,449        | 128,162        | 125,287        | 3,953        | △ 5,934       |
| 〃 45 〃 (〃 11回)        | 78,739         | 234,326        | 116,602        | 117,724        | 4,422        | △ 19,123      |
| 〃 50 〃 (〃 12回)        | 80,111         | 216,250        | 107,205        | 109,045        | 1,372        | △ 18,076      |
| 〃 55 〃 (〃 13回)        | 81,321         | 202,351        | 99,400         | 102,951        | 1,210        | △ 13,899      |
| 〃 60 〃 (〃 14回)        | 80,522         | 195,876        | 96,204         | 99,672         | △ 799        | △ 6,475       |
| 平成2 〃 (〃 15回)         | 77,802         | 181,269        | 88,163         | 93,106         | △ 2,720      | △ 14,607      |
| 〃 7 〃 (〃 16回)         | 77,959         | 172,474        | 83,794         | 88,680         | 157          | △ 8,795       |
| 〃 12 〃 (〃 17回)        | 85,494         | 176,017        | 86,066         | 89,951         | 7,535        | 3,543         |
| 〃 17 〃 (〃 18回)        | 96,839         | 189,632        | 92,062         | 97,570         | 11,345       | 13,615        |
| 〃 22 〃 (〃 19回)        | 111,753        | 206,626        | 98,849         | 107,777        | 14,914       | 16,994        |
| <b>〃 27 〃 (〃 20回)</b> | <b>120,858</b> | <b>219,724</b> | <b>105,990</b> | <b>113,734</b> | <b>9,105</b> | <b>13,098</b> |

資料：総務省統計局

### 第5図 国勢調査人口の推移

(各年10月1日)



上記参照

4 国 勢 調 査 ( つ づ き )

(2) 区市町村別人口・世帯数・面積及び人口密度

(各年10月1日)

| 地 域        | 人 口               |                   | 平成22年～平成27年の人口増減 |            | 世 帯 数<br>平成27年   | 面 積<br>(km <sup>2</sup> )<br>平成27年 | 人 口 密 度<br>(1km <sup>2</sup> 当たり)<br>平成27年 |
|------------|-------------------|-------------------|------------------|------------|------------------|------------------------------------|--|
|            | 平成22年(組替)         | 平成27年             | 実 数              | 率 (%)      |                  |                                    |  |
| <b>総 数</b> | <b>13,159,417</b> | <b>13,515,271</b> | <b>355,854</b>   | <b>2.7</b> | <b>6,701,122</b> | <b>2,190.93</b>                    | <b>6,168.7</b>                             |
| <b>区 部</b> | <b>8,945,695</b>  | <b>9,272,740</b>  | <b>327,045</b>   | <b>3.7</b> | <b>4,801,194</b> | <b>626.70</b>                      | <b>14,796.1</b>                            |
| 市 部        | 4,127,157         | 4,157,706         | 30,549           | 0.7        | 1,864,627        | 784.20                             | 5,301.8                                    |
| 郡 部        | 58,750            | 58,334            | △ 416            | △ 0.7      | 21,876           | 375.86                             | 155.2                                      |
| 島 部        | 27,815            | 26,491            | △ 1,324          | △ 4.8      | 13,425           | 404.16                             | 65.5                                       |
| 区 部        |                   |                   |                  |            |                  |                                    |  |
| 千代田区       | 47,115            | 58,406            | 11,291           | 24.0       | 33,262           | 11.66                              | 5,009.1                                    |
| 中央区        | 122,762           | 141,183           | 18,421           | 15.0       | 79,272           | 10.21                              | 13,827.9                                   |
| 港区         | 205,131           | 243,283           | 38,152           | 18.6       | 130,562          | 20.37                              | 11,943.2                                   |
| 新宿区        | 326,309           | 333,560           | 7,251            | 2.2        | 204,989          | 18.22                              | 18,307.4                                   |
| <b>文京区</b> | <b>206,626</b>    | <b>219,724</b>    | <b>13,098</b>    | <b>6.3</b> | <b>120,858</b>   | <b>11.29</b>                       | <b>19,461.8</b>                            |
| 台東区        | 175,928           | 198,073           | 22,145           | 12.6       | 112,117          | 10.11                              | 19,591.8                                   |
| 墨田区        | 247,606           | 256,274           | 8,668            | 3.5        | 130,862          | 13.77                              | 18,611.0                                   |
| 江東区        | 460,819           | 498,109           | 37,290           | 8.1        | 243,708          | 40.16                              | 12,403.1                                   |
| 品川区        | 365,302           | 386,855           | 21,553           | 5.9        | 212,374          | 22.84                              | 16,937.6                                   |
| 目黒区        | 268,330           | 277,622           | 9,292            | 3.5        | 146,162          | 14.67                              | 18,924.5                                   |
| 大田区        | 693,373           | 717,082           | 23,709           | 3.4        | 371,149          | 60.66                              | 11,821.3                                   |
| 世田谷区       | 877,138           | 903,346           | 26,208           | 3.0        | 463,632          | 58.05                              | 15,561.5                                   |
| 渋谷区        | 204,492           | 224,533           | 20,041           | 9.8        | 135,749          | 15.11                              | 14,859.9                                   |
| 中野区        | 314,750           | 328,215           | 13,465           | 4.3        | 196,132          | 15.59                              | 21,052.9                                   |
| 杉並区        | 549,569           | 563,997           | 14,428           | 2.6        | 312,001          | 34.06                              | 16,558.9                                   |
| 豊島区        | 284,678           | 291,167           | 6,489            | 2.3        | 176,376          | 13.01                              | 22,380.2                                   |
| 北区         | 335,544           | 341,076           | 5,532            | 1.6        | 178,379          | 20.61                              | 16,549.1                                   |
| 荒川区        | 203,296           | 212,264           | 8,968            | 4.4        | 103,101          | 10.16                              | 20,892.1                                   |
| 板橋区        | 535,824           | 561,916           | 26,092           | 4.9        | 291,408          | 32.22                              | 17,440.0                                   |
| 練馬区        | 716,124           | 721,722           | 5,598            | 0.8        | 337,987          | 48.08                              | 15,010.9                                   |
| 足立区        | 683,426           | 670,122           | △ 13,304         | △ 1.9      | 310,662          | 53.25                              | 12,584.5                                   |
| 葛飾区        | 442,586           | 442,913           | 327              | 0.1        | 201,380          | 34.80                              | 12,727.4                                   |
| 江戸川区       | 678,967           | 681,298           | 2,331            | 0.3        | 309,072          | 49.90                              | 13,653.3                                   |
| 市 部        |                   |                   |                  |            |                  |                                    |  |
| 八王子市       | 580,053           | 577,513           | △ 2,540          | △ 0.4      | 253,356          | 186.38                             | 3,098.6                                    |
| 立川市        | 179,668           | 176,295           | △ 3,373          | △ 1.9      | 83,285           | 24.36                              | 7,237.1                                    |
| 武蔵野市       | 138,734           | 144,730           | 5,996            | 4.3        | 74,022           | 10.98                              | 13,181.2                                   |
| 三鷹市        | 186,083           | 186,936           | 853              | 0.5        | 90,226           | 16.42                              | 11,384.7                                   |
| 青梅市        | 139,339           | 137,381           | △ 1,958          | △ 1.4      | 54,371           | 103.31                             | 1,329.8                                    |
| 府中市        | 255,506           | 260,274           | 4,768            | 1.9        | 119,569          | 29.43                              | 8,843.8                                    |
| 昭島市        | 112,297           | 111,539           | △ 758            | △ 0.7      | 48,258           | 17.34                              | 6,432.5                                    |
| 調布市        | 223,593           | 229,061           | 5,468            | 2.4        | 110,581          | 21.58                              | 10,614.5                                   |
| 町田市        | 427,016           | 432,348           | 5,332            | 1.2        | 186,711          | 71.80                              | 6,021.6                                    |
| 小金井市       | 118,852           | 121,396           | 2,544            | 2.1        | 59,796           | 11.30                              | 10,743.0                                   |

## 4 国 勢 調 査 ( つ づ き )

### (2) 区市町村別人口・世帯数・面積及び人口密度(つづき)

| 地 域   | 人 口       |         | 平成22年～平成27年の人口増減 |        | 世 帯 数<br>平成27年 | 面 積<br>(km <sup>2</sup> )<br>平成27年 | 人 口 密 度<br>(1km <sup>2</sup> 当たり)<br>平成27年 |
|-------|-----------|---------|------------------|--------|----------------|------------------------------------|--|
|       | 平成22年(組替) | 平成27年   | 実 数              | 率 (%)  |                |                                    |  |
| 小平市   | 187,035   | 190,005 | 2,970            | 1.6    | 82,888         | 20.51                              | 9,264.0                                    |
| 日野市   | 180,052   | 186,283 | 6,231            | 3.5    | 84,928         | 27.55                              | 6,761.6                                    |
| 東村山市  | 153,557   | 149,956 | △ 3,601          | △ 2.3  | 64,604         | 17.14                              | 8,748.9                                    |
| 国分寺市  | 120,650   | 122,742 | 2,092            | 1.7    | 59,130         | 11.46                              | 10,710.5                                   |
| 国立市   | 75,510    | 73,655  | △ 1,855          | △ 2.5  | 34,062         | 8.15                               | 9,037.4                                    |
| 福生市   | 59,796    | 58,395  | △ 1,401          | △ 2.3  | 27,260         | 10.16                              | 5,747.5                                    |
| 狛江市   | 78,751    | 80,249  | 1,498            | 1.9    | 39,458         | 6.39                               | 12,558.5                                   |
| 東大和市  | 83,068    | 85,157  | 2,089            | 2.5    | 35,555         | 13.42                              | 6,345.5                                    |
| 清瀬市   | 74,104    | 74,864  | 760              | 1.0    | 32,369         | 10.23                              | 7,318.1                                    |
| 東久留米市 | 116,546   | 116,632 | 86               | 0.1    | 49,902         | 12.88                              | 9,055.3                                    |
| 武蔵村山市 | 70,053    | 71,229  | 1,176            | 1.7    | 28,300         | 15.32                              | 4,649.4                                    |
| 多摩市   | 147,648   | 146,631 | △ 1,017          | △ 0.7  | 65,461         | 21.01                              | 6,979.1                                    |
| 稲城市   | 84,835    | 87,636  | 2,801            | 3.3    | 36,533         | 17.97                              | 4,876.8                                    |
| 羽村市   | 57,032    | 55,833  | △ 1,199          | △ 2.1  | 23,451         | 9.90                               | 5,639.7                                    |
| あきる野市 | 80,868    | 80,954  | 86               | 0.1    | 30,817         | 73.47                              | 1,101.9                                    |
| 西東京市  | 196,511   | 200,012 | 3,501            | 1.8    | 89,734         | 15.75                              | 12,699.2                                   |
| 郡 部   |           |         |                  |        |                |                                    |  |
| 瑞穂町   | 33,497    | 33,445  | △ 52             | △ 0.2  | 13,192         | 16.85                              | 1,984.9                                    |
| 日の出町  | 16,650    | 17,446  | 796              | 4.8    | 5,800          | 28.07                              | 621.5                                      |
| 檜原村   | 2,558     | 2,209   | △ 349            | △ 13.6 | 839            | 105.41                             | 21.0                                       |
| 奥多摩町  | 6,045     | 5,234   | △ 811            | △ 13.4 | 2,045          | 225.53                             | 23.2                                       |
| 島 部   |           |         |                  |        |                |                                    |  |
| 大島町   | 8,461     | 7,884   | △ 577            | △ 6.8  | 3,947          | 90.76                              | 86.9                                       |
| 利島村   | 341       | 337     | △ 4              | △ 1.2  | 194            | 4.12                               | 81.8                                       |
| 新島村   | 2,883     | 2,749   | △ 134            | △ 4.6  | 1,261          | 27.54                              | 99.8                                       |
| 神津島村  | 1,889     | 1,891   | 2                | 0.1    | 791            | 18.58                              | 101.8                                      |
| 三宅村   | 2,676     | 2,482   | △ 194            | △ 7.2  | 1,483          | 55.27                              | 44.9                                       |
| 御蔵島村  | 348       | 335     | △ 13             | △ 3.7  | 194            | 20.54                              | 16.3                                       |
| 八丈町   | 8,231     | 7,613   | △ 618            | △ 7.5  | 3,913          | 72.23                              | 105.4                                      |
| 青ヶ島村  | 201       | 178     | △ 23             | △ 11.4 | 125            | 5.96                               | 29.9                                       |
| 小笠原村  | 2,785     | 3,022   | 237              | 8.5    | 1,517          | 104.35                             | 29.0                                       |

- 注) 1. 人口欄の「平成22年(組替)」は、平成27年10月1日現在の区市町村の境域に基づいて組替えた平成22年の人口を示す。  
 2. 面積は国土交通省国土地理院「平成27年全国都道府県市区町村別面積調」による。  
 3. 区部総面積は荒川河口部(1.12km<sup>2</sup>)、中央防波堤内側埋立地(1.96km<sup>2</sup>)及び中央防波堤外側廃棄物処理場(4.82km<sup>2</sup>)、島部総面積は島島等の島嶼部(4.81km<sup>2</sup>)を含む。

資料：総務省統計局

## 4 国 勢 調 査 ( つ づ き )

### (3) 町丁別世帯と人口

(平成27年10月1日)

| 町 丁 名      | 世 帯 数          | 人 口            |                |                | 平 成 22 年 と<br>国 勢 調 査 比 較<br>の 増 減 | 平 成 22 年<br>国 勢 調 査<br>人 口 |
|------------|----------------|----------------|----------------|----------------|------------------------------------|----------------------------|
|            |                | 総 数            | 男              | 女              |                                    |                            |
| <b>総 数</b> | <b>120,858</b> | <b>219,724</b> | <b>105,990</b> | <b>113,734</b> | <b>13,098</b>                      | <b>206,626</b>             |
| 後 楽 1 丁目   | 289            | 759            | 375            | 384            | 82                                 | 677                        |
| 2          | 977            | 1,600          | 801            | 799            | 81                                 | 1,519                      |
| 春 日 1 丁目   | 1,075          | 1,641          | 724            | 917            | △ 107                              | 1,748                      |
| 2          | 2,161          | 4,148          | 2,017          | 2,131          | 160                                | 3,988                      |
| 小 石 川 1 丁目 | 2,067          | 3,766          | 1,747          | 2,019          | 180                                | 3,586                      |
| 2          | 2,335          | 4,133          | 1,997          | 2,136          | 563                                | 3,570                      |
| 3          | 2,576          | 5,336          | 2,587          | 2,749          | 589                                | 4,747                      |
| 4          | 1,840          | 3,494          | 1,613          | 1,881          | 175                                | 3,319                      |
| 5          | 3,105          | 5,911          | 2,789          | 3,122          | 484                                | 5,427                      |
| 白 山 1 丁目   | 2,824          | 4,924          | 2,457          | 2,467          | 282                                | 4,642                      |
| 2          | 2,391          | 4,365          | 2,169          | 2,196          | 315                                | 4,050                      |
| 3          | 524            | 1,031          | 510            | 521            | 73                                 | 958                        |
| 4          | 2,249          | 4,360          | 2,093          | 2,267          | △ 45                               | 4,405                      |
| 5          | 2,312          | 4,058          | 1,986          | 2,072          | 292                                | 3,766                      |
| 千 石 1 丁目   | 1,858          | 3,898          | 1,862          | 2,036          | 158                                | 3,740                      |
| 2          | 2,106          | 4,450          | 2,117          | 2,333          | 232                                | 4,218                      |
| 3          | 2,163          | 4,286          | 2,076          | 2,210          | 121                                | 4,165                      |
| 4          | 3,345          | 5,678          | 2,736          | 2,942          | 573                                | 5,105                      |
| 水 道 1 丁目   | 1,479          | 2,706          | 1,341          | 1,365          | 223                                | 2,483                      |
| 2          | 2,105          | 3,287          | 1,673          | 1,614          | 215                                | 3,072                      |
| 小 日 向 1 丁目 | 1,099          | 2,322          | 1,107          | 1,215          | 150                                | 2,172                      |
| 2          | 1,034          | 2,368          | 1,156          | 1,212          | △ 60                               | 2,428                      |
| 3          | 648            | 1,286          | 624            | 662            | 26                                 | 1,260                      |
| 4          | 1,047          | 1,910          | 922            | 988            | 443                                | 1,467                      |
| 大 塚 1 丁目   | 646            | 1,287          | 584            | 703            | 604                                | 683                        |
| 2          | 1,138          | 2,108          | 887            | 1,221          | 292                                | 1,816                      |
| 3          | 2,400          | 3,788          | 1,786          | 2,002          | 245                                | 3,543                      |
| 4          | 1,861          | 3,269          | 1,528          | 1,741          | 312                                | 2,957                      |
| 5          | 2,506          | 4,454          | 2,105          | 2,349          | 305                                | 4,149                      |
| 6          | 2,372          | 4,007          | 2,032          | 1,975          | 188                                | 3,819                      |
| 関 口 1 丁目   | 2,900          | 4,783          | 2,247          | 2,536          | 513                                | 4,270                      |
| 2          | 584            | 1,118          | 509            | 609            | 134                                | 984                        |
| 3          | 452            | 895            | 445            | 450            | △ 17                               | 912                        |

4 国 勢 調 査 ( つ づ き )

(3) 町丁別世帯と人口(つづき)

| 町 丁 名       | 世 帯 数 | 人 口   |       |       | 平 成 22 年 と<br>国 勢 調 査 の 比 較 増 減 | 平 成 22 年 調 査 口 |
|-------------|-------|-------|-------|-------|---------------------------------|----------------|
|             |       | 総 数   | 男     | 女     |                                 |                |
| 目 白 台 1 丁 目 | 1,049 | 2,394 | 1,341 | 1,053 | △ 28                            | 2,422          |
| 2           | 1,262 | 2,228 | 1,053 | 1,175 | 31                              | 2,197          |
| 3           | 1,297 | 2,689 | 1,240 | 1,449 | 78                              | 2,611          |
| 音 羽 1 丁 目   | 2,591 | 4,252 | 1,934 | 2,318 | 468                             | 3,784          |
| 2           | 1,005 | 1,786 | 788   | 998   | 7                               | 1,779          |
| 本 郷 1 丁 目   | 2,377 | 4,381 | 2,033 | 2,348 | 688                             | 3,693          |
| 2           | 2,282 | 3,502 | 1,707 | 1,795 | 323                             | 3,179          |
| 3           | 2,222 | 3,390 | 1,591 | 1,799 | 494                             | 2,896          |
| 4           | 2,183 | 3,964 | 1,917 | 2,047 | 39                              | 3,925          |
| 5           | 2,028 | 3,489 | 1,829 | 1,660 | 156                             | 3,333          |
| 6           | 1,282 | 2,106 | 1,070 | 1,036 | 246                             | 1,860          |
| 7           | 508   | 592   | 167   | 425   | △ 66                            | 658            |
| 湯 島 1 丁 目   | 607   | 838   | 396   | 442   | 16                              | 822            |
| 2           | 1,989 | 3,009 | 1,558 | 1,451 | 517                             | 2,492          |
| 3           | 2,152 | 3,221 | 1,606 | 1,615 | △ 104                           | 3,325          |
| 4           | 1,252 | 2,273 | 1,147 | 1,126 | 66                              | 2,207          |
| 西 片 1 丁 目   | 1,271 | 2,486 | 1,235 | 1,251 | 47                              | 2,439          |
| 2           | 1,526 | 2,940 | 1,493 | 1,447 | 124                             | 2,816          |
| 向 丘 1 丁 目   | 1,712 | 3,485 | 1,819 | 1,666 | 293                             | 3,192          |
| 2           | 1,998 | 3,559 | 1,676 | 1,883 | 75                              | 3,484          |
| 弥 生 1 丁 目   | 262   | 458   | 234   | 224   | △ 24                            | 482            |
| 2           | 874   | 1,628 | 813   | 815   | 8                               | 1,620          |
| 根 津 1 丁 目   | 1,435 | 2,534 | 1,130 | 1,404 | 47                              | 2,487          |
| 2           | 2,354 | 3,978 | 1,916 | 2,062 | 55                              | 3,923          |
| 千 駄 木 1 丁 目 | 708   | 1,510 | 714   | 796   | 24                              | 1,486          |
| 2           | 2,653 | 4,501 | 2,133 | 2,368 | △ 41                            | 4,542          |
| 3           | 3,747 | 6,724 | 3,229 | 3,495 | △ 1                             | 6,725          |
| 4           | 1,649 | 3,059 | 1,531 | 1,528 | 34                              | 3,025          |
| 5           | 2,175 | 4,682 | 2,249 | 2,433 | 340                             | 4,342          |
| 本 駒 込 1 丁 目 | 2,481 | 4,657 | 2,228 | 2,429 | 251                             | 4,406          |
| 2           | 2,554 | 5,076 | 2,499 | 2,577 | 441                             | 4,635          |
| 3           | 1,872 | 3,368 | 1,629 | 1,739 | △ 9                             | 3,377          |
| 4           | 2,166 | 4,196 | 2,042 | 2,154 | 50                              | 4,146          |
| 5           | 3,063 | 5,814 | 2,803 | 3,011 | 283                             | 5,531          |
| 6           | 1,804 | 3,529 | 1,638 | 1,891 | 389                             | 3,140          |

資料：総務省統計局

4 国 勢 調 査 ( つ づ き )

(4) 年 齢 (各 歳)、男 女 別 人 口

(平成27年10月1日)

| 年 齢          | 総 数            | 男              | 女              | 年 齢          | 総 数           | 男            | 女            | 年 齢           | 総 数          | 男            | 女            |
|--------------|----------------|----------------|----------------|--------------|---------------|--------------|--------------|---------------|--------------|--------------|--------------|
| <b>総 数</b>   | <b>219,724</b> | <b>105,990</b> | <b>113,734</b> |              |               |              |              |               |              |              |              |
| <b>0歳～4歳</b> | <b>8,753</b>   | <b>4,386</b>   | <b>4,367</b>   | <b>35～39</b> | <b>18,266</b> | <b>8,858</b> | <b>9,408</b> | <b>70～74</b>  | <b>9,364</b> | <b>4,252</b> | <b>5,112</b> |
| 0            | 1,857          | 944            | 913            | 35           | 3,620         | 1,735        | 1,885        | 70            | 1,656        | 781          | 875          |
| 1            | 1,783          | 933            | 850            | 36           | 3,623         | 1,777        | 1,846        | 71            | 1,949        | 896          | 1,053        |
| 2            | 1,759          | 862            | 897            | 37           | 3,641         | 1,759        | 1,882        | 72            | 1,907        | 898          | 1,009        |
| 3            | 1,668          | 800            | 868            | 38           | 3,632         | 1,740        | 1,892        | 73            | 1,913        | 852          | 1,061        |
| 4            | 1,686          | 847            | 839            | 39           | 3,750         | 1,847        | 1,903        | 74            | 1,939        | 825          | 1,114        |
| <b>5～9</b>   | <b>7,815</b>   | <b>3,940</b>   | <b>3,875</b>   | <b>40～44</b> | <b>18,737</b> | <b>8,897</b> | <b>9,840</b> | <b>75～79</b>  | <b>7,796</b> | <b>3,184</b> | <b>4,612</b> |
| 5            | 1,637          | 838            | 799            | 40           | 3,764         | 1,808        | 1,956        | 75            | 1,635        | 697          | 938          |
| 6            | 1,607          | 802            | 805            | 41           | 3,756         | 1,791        | 1,965        | 76            | 1,399        | 598          | 801          |
| 7            | 1,643          | 848            | 795            | 42           | 3,810         | 1,817        | 1,993        | 77            | 1,594        | 687          | 907          |
| 8            | 1,494          | 695            | 799            | 43           | 3,682         | 1,727        | 1,955        | 78            | 1,586        | 604          | 982          |
| 9            | 1,434          | 757            | 677            | 44           | 3,725         | 1,754        | 1,971        | 79            | 1,582        | 598          | 984          |
| <b>10～14</b> | <b>6,910</b>   | <b>3,480</b>   | <b>3,430</b>   | <b>45～49</b> | <b>16,553</b> | <b>7,846</b> | <b>8,707</b> | <b>80～84</b>  | <b>6,391</b> | <b>2,454</b> | <b>3,937</b> |
| 10           | 1,420          | 716            | 704            | 45           | 3,504         | 1,648        | 1,856        | 80            | 1,549        | 607          | 942          |
| 11           | 1,378          | 701            | 677            | 46           | 3,501         | 1,626        | 1,875        | 81            | 1,267        | 473          | 794          |
| 12           | 1,327          | 658            | 669            | 47           | 3,502         | 1,728        | 1,774        | 82            | 1,271        | 526          | 745          |
| 13           | 1,415          | 727            | 688            | 48           | 3,332         | 1,580        | 1,752        | 83            | 1,201        | 463          | 738          |
| 14           | 1,370          | 678            | 692            | 49           | 2,714         | 1,264        | 1,450        | 84            | 1,103        | 385          | 718          |
| <b>15～19</b> | <b>8,121</b>   | <b>4,166</b>   | <b>3,955</b>   | <b>50～54</b> | <b>14,497</b> | <b>7,161</b> | <b>7,336</b> | <b>85～89</b>  | <b>4,089</b> | <b>1,325</b> | <b>2,764</b> |
| 15           | 1,464          | 732            | 732            | 50           | 3,236         | 1,527        | 1,709        | 85            | 1,018        | 345          | 673          |
| 16           | 1,395          | 703            | 692            | 51           | 2,999         | 1,464        | 1,535        | 86            | 885          | 274          | 611          |
| 17           | 1,357          | 703            | 654            | 52           | 2,975         | 1,527        | 1,448        | 87            | 793          | 264          | 529          |
| 18           | 1,704          | 858            | 846            | 53           | 2,730         | 1,375        | 1,355        | 88            | 732          | 246          | 486          |
| 19           | 2,201          | 1,170          | 1,031          | 54           | 2,557         | 1,268        | 1,289        | 89            | 661          | 196          | 465          |
| <b>20～24</b> | <b>14,784</b>  | <b>8,011</b>   | <b>6,773</b>   | <b>55～59</b> | <b>11,441</b> | <b>5,652</b> | <b>5,789</b> | <b>90～94</b>  | <b>1,788</b> | <b>473</b>   | <b>1,315</b> |
| 20           | 2,715          | 1,497          | 1,218          | 55           | 2,452         | 1,184        | 1,268        | 90            | 534          | 171          | 363          |
| 21           | 2,867          | 1,629          | 1,238          | 56           | 2,494         | 1,253        | 1,241        | 91            | 425          | 110          | 315          |
| 22           | 2,979          | 1,641          | 1,338          | 57           | 2,246         | 1,131        | 1,115        | 92            | 335          | 86           | 249          |
| 23           | 3,132          | 1,632          | 1,500          | 58           | 2,138         | 1,064        | 1,074        | 93            | 289          | 63           | 226          |
| 24           | 3,091          | 1,612          | 1,479          | 59           | 2,111         | 1,020        | 1,091        | 94            | 205          | 43           | 162          |
| <b>25～29</b> | <b>15,965</b>  | <b>8,065</b>   | <b>7,900</b>   | <b>60～64</b> | <b>10,461</b> | <b>5,073</b> | <b>5,388</b> | <b>95～99</b>  | <b>488</b>   | <b>97</b>    | <b>391</b>   |
| 25           | 3,134          | 1,630          | 1,504          | 60           | 1,978         | 969          | 1,009        | 95            | 193          | 39           | 154          |
| 26           | 3,086          | 1,588          | 1,498          | 61           | 2,103         | 1,027        | 1,076        | 96            | 111          | 19           | 92           |
| 27           | 3,276          | 1,667          | 1,609          | 62           | 2,046         | 987          | 1,059        | 97            | 88           | 17           | 71           |
| 28           | 3,267          | 1,600          | 1,667          | 63           | 2,138         | 1,047        | 1,091        | 98            | 55           | 13           | 42           |
| 29           | 3,202          | 1,580          | 1,622          | 64           | 2,196         | 1,043        | 1,153        | 99            | 41           | 9            | 32           |
| <b>30～34</b> | <b>17,599</b>  | <b>8,610</b>   | <b>8,989</b>   | <b>65～69</b> | <b>11,952</b> | <b>5,668</b> | <b>6,284</b> | <b>100歳以上</b> | <b>78</b>    | <b>19</b>    | <b>59</b>    |
| 30           | 3,439          | 1,732          | 1,707          | 65           | 2,355         | 1,109        | 1,246        | 不詳            | 7,876        | 4,373        | 3,503        |
| 31           | 3,575          | 1,712          | 1,863          | 66           | 2,641         | 1,269        | 1,372        | (再掲)          |              |              |              |
| 32           | 3,629          | 1,797          | 1,832          | 67           | 2,730         | 1,336        | 1,394        | 15歳未満         | 23,478       | 11,806       | 11,672       |
| 33           | 3,484          | 1,709          | 1,775          | 68           | 2,647         | 1,253        | 1,394        | 15～64歳        | 146,424      | 72,339       | 74,085       |
| 34           | 3,472          | 1,660          | 1,812          | 69           | 1,579         | 701          | 878          | 65歳以上         | 41,946       | 17,472       | 24,474       |

資料：総務省統計局

4 国 勢 調 査 ( つ づ き )

(5) 世帯の種類(2区分)、世帯人員(7区分)別世帯数及び世帯人員 (平成27年10月1日)

| 総 数     |         | 一 般 世 帯 |             |        |        |        |       |     |        |         | 施設等の世帯 |             |
|---------|---------|---------|-------------|--------|--------|--------|-------|-----|--------|---------|--------|-------------|
| 世帯数     | 世 帯 人員  | 世 帯 数   |             |        |        |        |       |     | 世 帯 人員 | 世帯数     | 世 帯 人員 |             |
|         |         | 総 数     | 世帯人員<br>が1人 | 2 人    | 3 人    | 4 人    | 5 人   | 6 人 |        |         |        | 7<br>以<br>上 |
| 120,858 | 219,724 | 120,753 | 69,076      | 23,733 | 15,240 | 10,110 | 2,140 | 357 | 97     | 216,265 | 105    | 3,459       |

資料：総務省統計局

(6) 住居の種類・住宅の所有の関係(6区分)別一般世帯数、  
一般世帯人員及び1世帯当たり人員 (平成27年10月1日)

| 住 居 の 種 類<br>住 宅 の 所 有 の 関 係<br>( 6 区 分 ) | 世 帯 数          | 世 帯 人員         | 1世帯当たり<br>人 員 |
|---|----------------|----------------|---------------|
| <b>一 般 世 帯</b>                            | <b>120,753</b> | <b>216,265</b> | <b>1.79</b>   |
| <b>住 宅 に 住 む 一 般 世 帯</b>                  | <b>119,090</b> | <b>214,277</b> | <b>1.80</b>   |
| <b>主 世 帯</b>                              | <b>117,721</b> | <b>211,773</b> | <b>1.80</b>   |
| 持 ち 家                                     | 56,285         | 123,891        | 2.20          |
| 公営・都市再生機構・公社の借家                           | 2,060          | 3,942          | 1.91          |
| 民 営 の 借 家                                 | 54,997         | 76,165         | 1.38          |
| 給 与 住 宅                                   | 4,379          | 7,775          | 1.78          |
| <b>間 借 り</b>                              | <b>1,369</b>   | <b>2,504</b>   | <b>1.83</b>   |
| <b>住 宅 以 外 に 住 む 一 般 世 帯</b>              | <b>1,663</b>   | <b>1,988</b>   | <b>1.20</b>   |

資料：総務省統計局

(7) 住宅の建て方(8区分)、住宅の所有の関係(6区分)別住宅に住む一般世帯数及び一般世帯人員 (平成27年10月1日)

| 住 宅 の 所 有 の 関 係<br>( 6 区 分 ) | 総 数            | 一戸建           | 長屋建          | 共 同 住 宅        |              |               |               |               |               | その他        |
|------------------------------|----------------|---------------|--------------|----------------|--------------|---------------|---------------|---------------|---------------|------------|
|                              |                |               |              | 総 数            | 1・2<br>階建    | 3～5<br>階建     | 6～10<br>階建    | 11～14<br>階建   | 15階<br>建以上    |            |
| <b>住 宅 に 住 む 一 般 世 帯</b>     | <b>119,090</b> | <b>24,541</b> | <b>680</b>   | <b>93,632</b>  | <b>7,683</b> | <b>27,906</b> | <b>27,782</b> | <b>24,324</b> | <b>5,937</b>  | <b>237</b> |
| <b>主 世 帯</b>                 | <b>117,721</b> | <b>23,965</b> | <b>650</b>   | <b>92,885</b>  | <b>7,568</b> | <b>27,607</b> | <b>27,593</b> | <b>24,203</b> | <b>5,914</b>  | <b>221</b> |
| 持 ち 家                        | 56,285         | 22,666        | 267          | 33,220         | 890          | 6,277         | 10,627        | 11,836        | 3,590         | 132        |
| 公営・都市再生機構・公社の借家              | 2,060          | -             | -            | 2,060          | 6            | 561           | 402           | 657           | 434           | -          |
| 民 営 の 借 家                    | 54,997         | 1,072         | 349          | 53,519         | 6,497        | 19,252        | 15,130        | 10,934        | 1,706         | 57         |
| 給 与 住 宅                      | 4,379          | 227           | 34           | 4,086          | 175          | 1,517         | 1,434         | 776           | 184           | 32         |
| <b>間 借 り</b>                 | <b>1,369</b>   | <b>576</b>    | <b>30</b>    | <b>747</b>     | <b>115</b>   | <b>299</b>    | <b>189</b>    | <b>121</b>    | <b>23</b>     | <b>16</b>  |
| <b>住 宅 に 住 む 一 般 世 帯 人 員</b> | <b>214,277</b> | <b>60,921</b> | <b>1,353</b> | <b>151,490</b> | <b>9,694</b> | <b>43,998</b> | <b>45,268</b> | <b>41,195</b> | <b>11,335</b> | <b>513</b> |
| <b>主 世 帯</b>                 | <b>211,773</b> | <b>59,633</b> | <b>1,294</b> | <b>150,365</b> | <b>9,522</b> | <b>43,508</b> | <b>45,019</b> | <b>41,021</b> | <b>11,295</b> | <b>481</b> |
| 持 ち 家                        | 123,891        | 56,500        | 629          | 66,452         | 1,535        | 12,923        | 21,085        | 23,402        | 7,507         | 310        |
| 公営・都市再生機構・公社の借家              | 3,942          | -             | -            | 3,942          | 6            | 1,077         | 790           | 1,255         | 814           | -          |
| 民 営 の 借 家                    | 76,165         | 2,488         | 593          | 72,985         | 7,721        | 26,713        | 20,816        | 15,065        | 2,670         | 99         |
| 給 与 住 宅                      | 7,775          | 645           | 72           | 6,986          | 260          | 2,795         | 2,328         | 1,299         | 304           | 72         |
| <b>間 借 り</b>                 | <b>2,504</b>   | <b>1,288</b>  | <b>59</b>    | <b>1,125</b>   | <b>172</b>   | <b>490</b>    | <b>249</b>    | <b>174</b>    | <b>40</b>     | <b>32</b>  |

資料：総務省統計局

4 国 勢 調 査 ( つ づ き )

(8) 世帯の家族類型 (16区分) 別一般世帯数、一般世帯人員 (平成27年10月1日)

| 区 分              |                | 一般世帯数   | 一般世帯人員  | 6歳未満世帯員のいる一般世帯数 | 6歳未満世帯員のいる一般世帯人員 | 6歳未満世帯人員 | 18歳未満世帯員のいる一般世帯数 | 18歳未満世帯員のいる一般世帯人員 | 18歳未満世帯人員 | 3世代世帯数 | 3世代世帯人員 |
|------------------|----------------|---------|---------|-----------------|------------------|----------|------------------|-------------------|-----------|--------|---------|
| 総 数              |                | 120,753 | 216,265 | 8,423           | 30,216           | 10,376   | 18,170           | 65,057            | 27,592    | 1,419  | 6,482   |
| 親族のみの世帯          | 総 数            | 50,635  | 144,685 | 8,410           | 30,162           | 10,360   | 17,970           | 64,668            | 27,356    | 1,412  | 6,445   |
|                  | 核家族世帯          | 47,391  | 133,539 | 8,140           | 28,788           | 10,034   | 17,145           | 60,718            | 26,139    | -      | -       |
|                  | 夫婦のみの世帯        | 16,829  | 33,658  | -               | -                | -        | -                | -                 | -         | -      | -       |
|                  | 夫婦と子供から成る世帯    | 23,685  | 84,020  | 7,761           | 27,847           | 9,593    | 15,417           | 56,305            | 23,780    | -      | -       |
|                  | 男親と子供から成る世帯    | 877     | 2,007   | 36              | 89               | 42       | 170              | 430               | 223       | -      | -       |
|                  | 女親と子供から成る世帯    | 6,000   | 13,854  | 343             | 852              | 399      | 1,558            | 3,983             | 2,136     | -      | -       |
|                  | 核家族以外の世帯       | 3,244   | 11,146  | 270             | 1,374            | 326      | 825              | 3,950             | 1,217     | 1,412  | 6,445   |
|                  | 夫婦と両親から成る世帯    | 61      | 244     | -               | -                | -        | -                | -                 | -         | -      | -       |
|                  | 夫婦とひとり親から成る世帯  | 346     | 1,038   | -               | -                | -        | -                | -                 | -         | -      | -       |
|                  | 夫婦・子供と両親から成る世帯 | 148     | 858     | 63              | 366              | 79       | 118              | 691               | 205       | 148    | 858     |
| 夫婦・子供とひとり親から成る世帯 | 672            | 3,087   | 88      | 408             | 103              | 303      | 1,452            | 462               | 672       | 3,087  |         |

(つづき)

| 区分          |                          | 一般世帯数  | 一般世帯人員 | 6歳未満世帯員のいる一般世帯数 | 6歳未満世帯員のいる一般世帯人員 | 6歳未満世帯人員 | 18歳未満世帯員のいる一般世帯数 | 18歳未満世帯員のいる一般世帯人員 | 18歳未満世帯人員 | 3世代世帯数 | 3世代世帯人員 |
|-------------|--------------------------|--------|--------|-----------------|------------------|----------|------------------|-------------------|-----------|--------|---------|
| 親族のみの世帯     | 核家族以外の世帯                 | 100    | 310    | 2               | 9                | 4        | 13               | 44                | 15        | -      | -       |
|             | 夫婦と他の親族(親・子供を含まない)から成る世帯 | 251    | 1,138  | 48              | 219              | 53       | 168              | 776               | 221       | 193    | 872     |
|             | 夫婦・親と他の親族(子供を含まない)から成る世帯 | 48     | 212    | -               | -                | -        | 4                | 19                | 5         | 8      | 42      |
|             | 夫婦・子供・親と他の親族から成る世帯       | 76     | 491    | 42              | 277              | 59       | 62               | 411               | 104       | 76     | 491     |
|             | 兄弟姉妹のみから成る世帯             | 985    | 2,054  | -               | -                | -        | 3                | 7                 | 5         | -      | -       |
|             | 他に分類されない親族世帯             | 557    | 1,714  | 27              | 95               | 28       | 154              | 550               | 200       | 315    | 1,095   |
| 非親族を含む世帯    |                          | 812    | 1,910  | 13              | 54               | 16       | 58               | 247               | 94        | 7      | 37      |
| 単独世帯        |                          | 69,076 | 69,076 | -               | -                | -        | 142              | 142               | 142       | -      | -       |
| 世帯の家族類型「不詳」 |                          | 230    | 594    | -               | -                | -        | -                | -                 | -         | -      | -       |
| 母子世帯(再掲)    |                          | 685    | 1,597  | 108             | 246              | 113      | 605              | 1,435             | 784       | -      | -       |
| 父子世帯(再掲)    |                          | 68     | 158    | 7               | 16               | 8        | 57               | 136               | 76        | -      | -       |

注) 夫の親か妻の親か特定できない場合を含む。

資料：総務省統計局



## 4 国 勢 調 査 ( つ づ き )

### (9) 年齢(5歳階級)、男女別高齢単身者数

(平成27年10月1日)

| 区 分          | 総 数            | 65～69歳  | 70～74   | 75～79   | 80～84   | 85歳以上   | (別掲)<br>60歳以上 |
|--------------|----------------|---------|---------|---------|---------|---------|---------------|
| 東 京 都        |                |         |         |         |         |         |               |
| 65歳以上の高齢単身者数 | <b>739,511</b> | 188,003 | 160,931 | 143,717 | 127,378 | 119,482 | 893,063       |
| 男            | <b>256,028</b> | 95,388  | 65,137  | 43,715  | 28,887  | 22,901  | 345,816       |
| 女            | <b>483,483</b> | 92,615  | 95,794  | 100,002 | 98,491  | 96,581  | 547,247       |
| 特 別 区 部      |                |         |         |         |         |         |               |
| 65歳以上の高齢単身者数 | <b>539,014</b> | 139,586 | 117,996 | 103,739 | 90,942  | 86,751  | 653,139       |
| 男            | <b>191,235</b> | 72,005  | 49,563  | 32,870  | 20,706  | 16,091  | 258,435       |
| 女            | <b>347,779</b> | 67,581  | 68,433  | 70,869  | 70,236  | 70,660  | 394,704       |
| 文 京 区        |                |         |         |         |         |         |               |
| 65歳以上の高齢単身者数 | <b>12,574</b>  | 3,183   | 2,606   | 2,378   | 2,109   | 2,298   | 15,257        |
| 男            | <b>3,951</b>   | 1,417   | 1,006   | 719     | 449     | 360     | 5,342         |
| 女            | <b>8,623</b>   | 1,766   | 1,600   | 1,659   | 1,660   | 1,938   | 9,915         |

資料：総務省統計局

### (10) 夫の年齢(7区分)、妻の年齢(7区分)別夫婦のみの世帯数

(平成27年10月1日)

| 夫の年齢<br>(5歳階級) | 総 数           | 妻が<br>60歳未満  | 妻が<br>60～64歳 | 妻が<br>65～69歳 | 妻が<br>70～74歳 | 妻が<br>75～79歳 | 妻が<br>80～84歳 | 妻が<br>85歳以上 |
|----------------|---------------|--------------|--------------|--------------|--------------|--------------|--------------|-------------|
| <b>総 数</b>     | <b>16,829</b> | <b>8,935</b> | <b>1,548</b> | <b>2,103</b> | <b>1,714</b> | <b>1,363</b> | <b>831</b>   | <b>335</b>  |
| 夫が60歳未満        | 8,166         | 8,045        | 87           | 23           | 10           | 1            | -            | -           |
| 60～64歳         | 1,307         | 596          | 587          | 106          | 13           | 2            | 2            | 1           |
| 65～69歳         | 1,988         | 224          | 686          | 941          | 110          | 20           | 7            | -           |
| 70～74歳         | 1,813         | 54           | 153          | 827          | 669          | 89           | 16           | 5           |
| 75～79歳         | 1,437         | 12           | 29           | 161          | 689          | 475          | 67           | 4           |
| 80～84歳         | 1,263         | 3            | 6            | 38           | 204          | 638          | 331          | 43          |
| 85歳以上          | 855           | 1            | -            | 7            | 19           | 138          | 408          | 282         |

資料：総務省統計局



4 国 勢 調 査 ( つ づ き )

(11) 産業 (大分類)、年齢 (5歳階級)、男女別15歳以上就業者数 (つづき)

| 男女年齢<br>(5歳階級) | J<br>金<br>融<br>業<br>、<br>保<br>険 | K<br>物<br>不<br>動<br>産<br>業<br>、<br>貸<br>金<br>業 | L<br>サ<br>ク<br>ル<br>ト<br>ー<br>リ<br>業<br>、<br>研<br>究<br>、<br>開<br>発 | M<br>サ<br>ク<br>ル<br>ト<br>ー<br>リ<br>業<br>、<br>食<br>料<br>、<br>飲<br>料 | N<br>ビ<br>ジ<br>ネ<br>ス<br>業<br>、<br>娯<br>楽 | O<br>支<br>給<br>、<br>学<br>習 | P<br>医<br>療<br>、<br>福<br>祉 | Q<br>複<br>合<br>サ<br>ー<br>ビ<br>ス<br>業 | R<br>「<br>他<br>に<br>分<br>類<br>さ<br>れ<br>な<br>い<br>も<br>の<br>」<br>業 | S<br>「<br>他<br>に<br>分<br>類<br>さ<br>れ<br>る<br>も<br>の<br>を<br>除<br>く<br>」<br>業 | T<br>分<br>類<br>不<br>能<br>の<br>業 |
|----------------|---------------------------------|--|--|--|---|----------------------------|----------------------------|--------------------------------------|--|--|---------------------------------|
| <b>総 数</b>     | <b>5,102</b>                    | <b>4,040</b>                                   | <b>8,222</b>   | <b>4,925</b>   | <b>2,319</b>                              | <b>6,677</b>               | <b>10,113</b>              | <b>165</b>                           | <b>5,375</b>   | <b>3,142</b>   | <b>12,190</b>                   |
| 15～19歳         | 1                               | 5  | 5  | 278  | 32  | 98                         | 9                          | -                                    | 27   | 1  | 114                             |
| 20～24          | 212                             | 90   | 218  | 770  | 211                                       | 608                        | 531                        | 11                                   | 197  | 148  | 1,018                           |
| 25～29          | 662                             | 190  | 808  | 342  | 216                                       | 577                        | 1,218                      | 23                                   | 370  | 480  | 1,499                           |
| 30～34          | 814                             | 239  | 1,009  | 293  | 209                                       | 635                        | 1,231                      | 18                                   | 459  | 453  | 1,751                           |
| 35～39          | 647                             | 243  | 1,207  | 402  | 212                                       | 718                        | 1,180                      | 18                                   | 502  | 428  | 1,692                           |
| 40～44          | 763                             | 312  | 1,071  | 415  | 226                                       | 746                        | 1,196                      | 20                                   | 610  | 420  | 1,557                           |
| 45～49          | 771                             | 291  | 975  | 393  | 210                                       | 734                        | 1,110                      | 28                                   | 539  | 388  | 1,239                           |
| 50～54          | 628                             | 367  | 868  | 370  | 190                                       | 790                        | 1,088                      | 10                                   | 566  | 338  | 906                             |
| 55～59          | 334                             | 343  | 628  | 364  | 198                                       | 662                        | 973                        | 17                                   | 513  | 259  | 603                             |
| 60～64          | 171                             | 455  | 502  | 374  | 168                                       | 533                        | 685                        | 17                                   | 497  | 147  | 469                             |
| 65～69          | 57                              | 560  | 474  | 484  | 183                                       | 344                        | 511                        | 2                                    | 486  | 61   | 479                             |
| 70～74          | 24                              | 397  | 232  | 235  | 145                                       | 126                        | 196                        | -                                    | 363  | 12   | 331                             |
| 75～79          | 10                              | 213  | 111  | 121  | 81  | 60                         | 86                         | 1                                    | 168  | 4  | 267                             |
| 80～84          | 6                               | 175  | 65   | 64   | 27  | 25                         | 59                         | -                                    | 62   | 2  | 167                             |
| 85歳以上          | 2                               | 160  | 49   | 20   | 11  | 21                         | 40                         | -                                    | 16   | 1  | 98                              |
| <b>男</b>       | <b>2,728</b>                    | <b>2,136</b>                                   | <b>4,864</b>   | <b>2,331</b>   | <b>982</b>                                | <b>3,194</b>               | <b>3,878</b>               | <b>93</b>                            | <b>2,802</b>   | <b>1,858</b>   | <b>6,421</b>                    |
| 15～19歳         | -                               | 1  | 3  | 121  | 20  | 58                         | 3                          | -                                    | 19   | -  | 53                              |
| 20～24          | 76                              | 46   | 124  | 387  | 76  | 409                        | 74                         | 5                                    | 103  | 85   | 487                             |
| 25～29          | 282                             | 98   | 475  | 172  | 77  | 310                        | 399                        | 15                                   | 181  | 285  | 765                             |
| 30～34          | 445                             | 128  | 581  | 149  | 90  | 313                        | 487                        | 13                                   | 217  | 260  | 907                             |
| 35～39          | 347                             | 126  | 668  | 231  | 89  | 338                        | 484                        | 12                                   | 246  | 263  | 921                             |
| 40～44          | 425                             | 166  | 587  | 213  | 107                                       | 297                        | 457                        | 12                                   | 302  | 260  | 825                             |
| 45～49          | 414                             | 167  | 534  | 187  | 88  | 287                        | 421                        | 13                                   | 244  | 231  | 682                             |
| 50～54          | 369                             | 205  | 485  | 161  | 85  | 319                        | 432                        | 4                                    | 265  | 212  | 517                             |
| 55～59          | 196                             | 176  | 392  | 150  | 83  | 280                        | 403                        | 5                                    | 272  | 151  | 370                             |
| 60～64          | 114                             | 257  | 326  | 172  | 66  | 267                        | 280                        | 11                                   | 277  | 64   | 249                             |
| 65～69          | 33                              | 311  | 347  | 214  | 85  | 183                        | 231                        | 2                                    | 300  | 36   | 244                             |
| 70～74          | 17                              | 222  | 165  | 93   | 65  | 76                         | 97                         | -                                    | 216  | 8  | 147                             |
| 75～79          | 4                               | 96   | 79   | 51   | 35  | 32                         | 45                         | 1                                    | 99   | 2  | 127                             |
| 80～84          | 4                               | 71   | 54   | 25   | 11  | 17                         | 36                         | -                                    | 48   | -  | 82                              |
| 85歳以上          | 2                               | 66   | 44   | 5  | 5   | 8                          | 29                         | -                                    | 13   | 1  | 45                              |
| <b>女</b>       | <b>2,374</b>                    | <b>1,904</b>                                   | <b>3,358</b>   | <b>2,594</b>   | <b>1,337</b>                              | <b>3,483</b>               | <b>6,235</b>               | <b>72</b>                            | <b>2,573</b>   | <b>1,284</b>   | <b>5,769</b>                    |
| 15～19歳         | 1                               | 4  | 2  | 157  | 12  | 40                         | 6                          | -                                    | 8  | 1  | 61                              |
| 20～24          | 136                             | 44   | 94   | 383  | 135                                       | 199                        | 457                        | 6                                    | 94   | 63   | 531                             |
| 25～29          | 380                             | 92   | 333  | 170  | 139                                       | 267                        | 819                        | 8                                    | 189  | 195  | 734                             |
| 30～34          | 369                             | 111  | 428  | 144  | 119                                       | 322                        | 744                        | 5                                    | 242  | 193  | 844                             |
| 35～39          | 300                             | 117  | 539  | 171  | 123                                       | 380                        | 696                        | 6                                    | 256  | 165  | 771                             |
| 40～44          | 338                             | 146  | 484  | 202  | 119                                       | 449                        | 739                        | 8                                    | 308  | 160  | 732                             |
| 45～49          | 357                             | 124  | 441  | 206  | 122                                       | 447                        | 689                        | 15                                   | 295  | 157  | 557                             |
| 50～54          | 259                             | 162  | 383  | 209  | 105                                       | 471                        | 656                        | 6                                    | 301  | 126  | 389                             |
| 55～59          | 138                             | 167  | 236  | 214  | 115                                       | 382                        | 570                        | 12                                   | 241  | 108  | 233                             |
| 60～64          | 57                              | 198  | 176  | 202  | 102                                       | 266                        | 405                        | 6                                    | 220  | 83   | 220                             |
| 65～69          | 24                              | 249  | 127  | 270  | 98  | 161                        | 280                        | -                                    | 186  | 25   | 235                             |
| 70～74          | 7                               | 175  | 67   | 142  | 80  | 50                         | 99                         | -                                    | 147  | 4  | 184                             |
| 75～79          | 6                               | 117  | 32   | 70   | 46  | 28                         | 41                         | -                                    | 69   | 2  | 140                             |
| 80～84          | 2                               | 104  | 11   | 39   | 16  | 8                          | 23                         | -                                    | 14   | 2  | 85                              |
| 85歳以上          | -                               | 94   | 5  | 15   | 6   | 13                         | 11                         | -                                    | 3  | -  | 53                              |

資料：総務省統計局

4 国 勢 調 査 ( つ づ き )

(12) 労働力状態 (8 区分)、年齢 (5 歳階級)、男女別15歳以上人口

(平成27年10月1日)

| 男 女<br>年 齢<br>(5歳階級) | 総 数            | 勞 働 力 人 口     |               |               |                        |                               |              |              | 非労働力人口        |               |               |
|----------------------|----------------|---------------|---------------|---------------|------------------------|-------------------------------|--------------|--------------|---------------|---------------|---------------|
|                      |                | 総 数           | 就 業 者         |               |                        |                               |              | 完 全<br>失業者   | 総 数           | 家 事           | 通 学           |
|                      |                |               | 総 数           | 主 に<br>仕 事    | 家 事<br>の<br>ほ か<br>仕 事 | 通 学<br>の<br>か た<br>わ<br>ら 仕 事 | 休業者          |              |               |               |               |
| <b>総 数</b>           | <b>188,370</b> | <b>97,897</b> | <b>95,226</b> | <b>79,224</b> | <b>10,119</b>          | <b>3,619</b>                  | <b>2,264</b> | <b>2,671</b> | <b>50,769</b> | <b>19,858</b> | <b>12,828</b> |
| 15～19歳               | 8,121          | 829           | 811           | 159           | 14                     | 633                           | 5            | 18           | 5,825         | 14            | 5,709         |
| 20～24                | 14,784         | 5,719         | 5,548         | 3,204         | 79                     | 2,210                         | 55           | 171          | 5,657         | 83            | 5,448         |
| 25～29                | 15,965         | 9,537         | 9,214         | 8,393         | 199                    | 442                           | 180          | 323          | 1,669         | 361           | 1,192         |
| 30～34                | 17,599         | 10,806        | 10,539        | 9,512         | 448                    | 194                           | 385          | 267          | 1,492         | 1,111         | 265           |
| 35～39                | 18,266         | 11,402        | 11,074        | 9,869         | 775                    | 65                            | 365          | 328          | 1,803         | 1,608         | 78            |
| 40～44                | 18,737         | 12,020        | 11,711        | 10,365        | 1,101                  | 31                            | 214          | 309          | 2,049         | 1,833         | 50            |
| 45～49                | 16,553         | 10,887        | 10,594        | 9,195         | 1,280                  | 14                            | 105          | 293          | 1,830         | 1,675         | 19            |
| 50～54                | 14,497         | 10,088        | 9,825         | 8,471         | 1,232                  | 13                            | 109          | 263          | 1,694         | 1,510         | 22            |
| 55～59                | 11,441         | 7,891         | 7,682         | 6,518         | 1,057                  | 2                             | 105          | 209          | 1,709         | 1,488         | 10            |
| 60～64                | 10,461         | 6,344         | 6,149         | 4,979         | 1,048                  | 7                             | 115          | 195          | 2,691         | 1,737         | 13            |
| 65～69                | 11,952         | 5,707         | 5,537         | 4,216         | 1,157                  | 2                             | 162          | 170          | 4,814         | 2,412         | 6             |
| 70～74                | 9,364          | 3,224         | 3,154         | 2,223         | 793                    | -                             | 138          | 70           | 4,983         | 2,029         | 7             |
| 75～79                | 7,796          | 1,835         | 1,803         | 1,144         | 508                    | 1                             | 150          | 32           | 4,875         | 1,679         | 6             |
| 80～84                | 6,391          | 1,017         | 999           | 628           | 260                    | 4                             | 107          | 18           | 4,569         | 1,344         | 1             |
| 85歳以上                | 6,443          | 591           | 586           | 348           | 168                    | 1                             | 69           | 5            | 5,109         | 974           | 2             |
| (再掲)                 |                |               |               |               |                        |                               |              |              |               |               |               |
| 65歳以上                | 41,946         | 12,374        | 12,079        | 8,559         | 2,886                  | 8                             | 626          | 295          | 24,350        | 8,438         | 22            |
| <b>男</b>             | <b>89,811</b>  | <b>52,731</b> | <b>51,163</b> | <b>47,334</b> | <b>829</b>             | <b>2,110</b>                  | <b>890</b>   | <b>1,568</b> | <b>17,158</b> | <b>1,149</b>  | <b>7,307</b>  |
| 15～19歳               | 4,166          | 399           | 390           | 64            | 6                      | 318                           | 2            | 9            | 2,957         | 3             | 2,895         |
| 20～24                | 8,011          | 2,758         | 2,656         | 1,280         | 24                     | 1,329                         | 23           | 102          | 3,454         | 15            | 3,349         |
| 25～29                | 8,065          | 4,760         | 4,570         | 4,235         | 29                     | 272                           | 34           | 190          | 877           | 20            | 783           |
| 30～34                | 8,610          | 5,660         | 5,506         | 5,316         | 47                     | 113                           | 30           | 154          | 269           | 32            | 164           |
| 35～39                | 8,858          | 6,176         | 5,987         | 5,843         | 36                     | 42                            | 66           | 189          | 145           | 43            | 44            |
| 40～44                | 8,897          | 6,441         | 6,276         | 6,178         | 28                     | 16                            | 54           | 165          | 159           | 31            | 27            |
| 45～49                | 7,846          | 5,778         | 5,622         | 5,528         | 36                     | 7                             | 51           | 156          | 137           | 52            | 11            |
| 50～54                | 7,161          | 5,566         | 5,432         | 5,317         | 46                     | 3                             | 66           | 134          | 159           | 49            | 11            |
| 55～59                | 5,652          | 4,472         | 4,340         | 4,227         | 48                     | 1                             | 64           | 132          | 198           | 70            | 6             |
| 60～64                | 5,073          | 3,634         | 3,504         | 3,361         | 72                     | 2                             | 69           | 130          | 671           | 114           | 7             |
| 65～69                | 5,668          | 3,318         | 3,199         | 2,925         | 156                    | 2                             | 116          | 119          | 1,617         | 191           | 3             |
| 70～74                | 4,252          | 1,842         | 1,792         | 1,561         | 131                    | -                             | 100          | 50           | 1,844         | 175           | 4             |
| 75～79                | 3,184          | 1,028         | 1,006         | 823           | 83                     | 1                             | 99           | 22           | 1,697         | 138           | 1             |
| 80～84                | 2,454          | 581           | 568           | 439           | 53                     | 3                             | 73           | 13           | 1,576         | 118           | -             |
| 85歳以上                | 1,914          | 318           | 315           | 237           | 34                     | 1                             | 43           | 3            | 1,398         | 98            | 2             |
| (再掲)                 |                |               |               |               |                        |                               |              |              |               |               |               |
| 65歳以上                | 17,472         | 7,087         | 6,880         | 5,985         | 457                    | 7                             | 431          | 207          | 8,132         | 720           | 10            |

4 国 勢 調 査 ( つ づ き )

(12) 労働力状態 (8 区分)、年齢 (5 歳階級)、男女別15歳以上人口 (つづき)

| 男 女<br>年 齢<br>(5歳階級) | 総 数           | 勞 働 力 人 口     |               |               |                   |                   |              |              | 非労働力人口        |               |              |
|----------------------|---------------|---------------|---------------|---------------|-------------------|-------------------|--------------|--------------|---------------|---------------|--------------|
|                      |               | 総 数           | 就 業 者         |               |                   |                   |              | 完 全<br>失業者   | 総 数           | 家 事           | 通 学          |
|                      |               |               | 総 数           | 主 に<br>仕 事    | 家事の<br>ほ か<br>仕 事 | 通学の<br>かたわ<br>ら仕事 | 休業者          |              |               |               |              |
| <b>女</b>             | <b>98,559</b> | <b>45,166</b> | <b>44,063</b> | <b>31,890</b> | <b>9,290</b>      | <b>1,509</b>      | <b>1,374</b> | <b>1,103</b> | <b>33,611</b> | <b>18,709</b> | <b>5,521</b> |
| 15～19歳               | 3,955         | 430           | 421           | 95            | 8                 | 315               | 3            | 9            | 2,868         | 11            | 2,814        |
| 20～24                | 6,773         | 2,961         | 2,892         | 1,924         | 55                | 881               | 32           | 69           | 2,203         | 68            | 2,099        |
| 25～29                | 7,900         | 4,777         | 4,644         | 4,158         | 170               | 170               | 146          | 133          | 792           | 341           | 409          |
| 30～34                | 8,989         | 5,146         | 5,033         | 4,196         | 401               | 81                | 355          | 113          | 1,223         | 1,079         | 101          |
| 35～39                | 9,408         | 5,226         | 5,087         | 4,026         | 739               | 23                | 299          | 139          | 1,658         | 1,565         | 34           |
| 40～44                | 9,840         | 5,579         | 5,435         | 4,187         | 1,073             | 15                | 160          | 144          | 1,890         | 1,802         | 23           |
| 45～49                | 8,707         | 5,109         | 4,972         | 3,667         | 1,244             | 7                 | 54           | 137          | 1,693         | 1,623         | 8            |
| 50～54                | 7,336         | 4,522         | 4,393         | 3,154         | 1,186             | 10                | 43           | 129          | 1,535         | 1,461         | 11           |
| 55～59                | 5,789         | 3,419         | 3,342         | 2,291         | 1,009             | 1                 | 41           | 77           | 1,511         | 1,418         | 4            |
| 60～64                | 5,388         | 2,710         | 2,645         | 1,618         | 976               | 5                 | 46           | 65           | 2,020         | 1,623         | 6            |
| 65～69                | 6,284         | 2,389         | 2,338         | 1,291         | 1,001             | -                 | 46           | 51           | 3,197         | 2,221         | 3            |
| 70～74                | 5,112         | 1,382         | 1,362         | 662           | 662               | -                 | 38           | 20           | 3,139         | 1,854         | 3            |
| 75～79                | 4,612         | 807           | 797           | 321           | 425               | -                 | 51           | 10           | 3,178         | 1,541         | 5            |
| 80～84                | 3,937         | 436           | 431           | 189           | 207               | 1                 | 34           | 5            | 2,993         | 1,226         | 1            |
| 85歳以上                | 4,529         | 273           | 271           | 111           | 134               | -                 | 26           | 2            | 3,711         | 876           | -            |
| (再掲)<br>65歳以上        | 24,474        | 5,287         | 5,199         | 2,574         | 2,429             | 1                 | 195          | 88           | 16,218        | 7,718         | 12           |

注) 1. 総数に労働力状態「不詳」を含む。

2. 非労働力人口の総数に「その他」を含む。

資料：総務省統計局

4 国 勢 調 査 ( つ づ き )

(13) 常住地による従業・通学市区町村別15歳以上就業者数及び15歳以上通学者数

(平成27年10月1日)

| 常 住 地 に よ る<br>従 業 ・ 通 学 市 区 町 村 | 総 数            | 15歳以上<br>就 業 者 | 15歳以上<br>通 学 者 | 常 住 地 に よ る<br>従 業 ・ 通 学 市 区 町 村 | 総 数          | 15歳以上<br>就 業 者 | 15歳以上<br>通 学 者 |
|----------------------------------|----------------|----------------|----------------|----------------------------------|--------------|----------------|----------------|
| <b>文京区に常住する<br/>就業者・通学者</b>      | <b>108,054</b> | <b>95,226</b>  | <b>12,828</b>  | 青 梅 市                            | 11           | 11             | -              |
| <b>文京区で従業・通学</b>                 | <b>31,863</b>  | <b>27,255</b>  | <b>4,608</b>   | 府 中 市                            | 127          | 102            | 25             |
| 自 宅                              | 8,851          | 8,851          | -              | 昭 島 市                            | 22           | 22             | -              |
| 自 宅 外                            | 23,012         | 18,404         | 4,608          | 調 布 市                            | 148          | 102            | 46             |
| <b>他 区 で 従 業 ・ 通 学</b>           | <b>56,122</b>  | <b>50,637</b>  | <b>5,485</b>   | 町 田 市                            | 104          | 59             | 45             |
| 千 代 田 区                          | 15,104         | 14,030         | 1,074          | 小 金 井 市                          | 82           | 33             | 49             |
| 中 央 区                            | 5,609          | 5,583          | 26             | 小 平 市                            | 97           | 67             | 30             |
| 港 区                              | 7,989          | 7,556          | 433            | 日 野 市                            | 46           | 37             | 9              |
| 新 宿 区                            | 6,030          | 4,957          | 1,073          | 東 村 山 市                          | 28           | 26             | 2              |
| 台 東 区                            | 2,260          | 2,126          | 134            | 国 分 寺 市                          | 56           | 31             | 25             |
| 墨 田 区                            | 753            | 710            | 43             | 国 立 市                            | 56           | 21             | 35             |
| 江 東 区                            | 1,928          | 1,865          | 63             | 狛 江 市                            | 22           | 21             | 1              |
| 品 川 区                            | 1,472          | 1,352          | 120            | 清 瀬 市                            | 44           | 29             | 15             |
| 目 黒 区                            | 799            | 568            | 231            | 東 久 留 米 市                        | 24           | 20             | 4              |
| 大 田 区                            | 781            | 744            | 37             | 多 摩 市                            | 86           | 69             | 17             |
| 世 田 谷 区                          | 914            | 625            | 289            | 西 東 京 市                          | 54           | 46             | 8              |
| 渋 谷 区                            | 2,609          | 2,313          | 296            | そ の 他 の 市 町 村                    | 40           | 37             | 3              |
| 中 野 区                            | 559            | 461            | 98             | <b>他 道 府 県</b>                   | <b>6,588</b> | <b>5,516</b>   | <b>1,072</b>   |
| 杉 並 区                            | 565            | 393            | 172            | 北 海 道                            | 12           | 9              | 3              |
| 豊 島 区                            | 3,361          | 2,726          | 635            | 宮 城 県                            | 25           | 22             | 3              |
| 北 区                              | 1,246          | 1,040          | 206            | 山 形 県                            | 11           | 11             | -              |
| 荒 川 区                            | 701            | 630            | 71             | 福 島 県                            | 38           | 37             | 1              |
| 板 橋 区                            | 1,386          | 1,081          | 305            | 茨 城 県                            | 258          | 230            | 28             |
| 練 馬 区                            | 553            | 475            | 78             | 栃 木 県                            | 110          | 103            | 7              |
| 足 立 区                            | 714            | 673            | 41             | 群 馬 県                            | 50           | 47             | 3              |
| 葛 飾 区                            | 341            | 312            | 29             | 埼 玉 県                            | 2,156        | 1,836          | 320            |
| 江 戸 川 区                          | 448            | 417            | 31             | 千 葉 県                            | 1,544        | 1,297          | 247            |
| <b>他市区町村で従業・通学</b>               | <b>9,138</b>   | <b>7,423</b>   | <b>1,715</b>   | 神 奈 川 県                          | 1,994        | 1,576          | 418            |
| <b>都 内 の 他 市 町 村</b>             | <b>1,748</b>   | <b>1,175</b>   | <b>573</b>     | 新 潟 県                            | 14           | 11             | 3              |
| 八 王 子 市                          | 274            | 143            | 131            | 山 梨 県                            | 19           | 17             | 2              |
| 立 川 市                            | 89             | 84             | 5              | 長 野 県                            | 25           | 25             | -              |
| 武 蔵 野 市                          | 215            | 136            | 79             | 静 岡 県                            | 67           | 60             | 7              |
| 三 鷹 市                            | 123            | 79             | 44             | 愛 知 県                            | 52           | 51             | 1              |
|                                  |                |                |                | 京 都 府                            | 32           | 24             | 8              |
|                                  |                |                |                | 大 阪 府                            | 54           | 51             | 3              |
|                                  |                |                |                | 兵 庫 県                            | 12           | 10             | 2              |
|                                  |                |                |                | 広 島 県                            | 13           | 11             | 2              |
|                                  |                |                |                | 福 岡 県                            | 21           | 20             | 1              |
|                                  |                |                |                | そ の 他 の 都 道 府 県                  | 81           | 68             | 13             |

注) 「文京区に常住する就業者・通学者」及び「他市区町村で従業・通学」に、従業地・通学地「不詳」を含む。

資料：総務省統計局

4 国 勢 調 査 ( つ づ き )

(14) 従業地・通学地による常住市区町村別15歳以上就業者数及び15歳以上通学者数

(平成27年10月1日)

| 従業地・通学地による<br>常住市区町村     | 総数             | 15歳以上<br>就業者   | 15歳以上<br>通学者  | 従業地・通学地による<br>常住市区町村 | 総数            | 15歳以上<br>就業者  | 15歳以上<br>通学者  |
|--------------------------|----------------|----------------|---------------|----------------------|---------------|---------------|---------------|
| <b>文京区で<br/>従業・通学する者</b> | <b>230,777</b> | <b>178,831</b> | <b>51,946</b> | 武蔵村山市                | 98            | 75            | 23            |
| <b>文京区に常住</b>            | <b>31,863</b>  | <b>27,255</b>  | <b>4,608</b>  | 多摩市                  | 502           | 392           | 110           |
| 自宅                       | 8,851          | 8,851          | -             | 稲城市                  | 336           | 266           | 70            |
| 自宅外                      | 23,012         | 18,404         | 4,608         | 羽村市                  | 107           | 72            | 35            |
| <b>他区に常住</b>             | <b>82,023</b>  | <b>62,551</b>  | <b>19,472</b> | あきる野市                | 87            | 58            | 29            |
| 千代田区                     | 773            | 618            | 155           | 西東京市                 | 1,587         | 1,249         | 338           |
| 中央区                      | 1,111          | 868            | 243           | 瑞穂町                  | 38            | 21            | 17            |
| 港区                       | 1,209          | 889            | 320           | 日の出町                 | 17            | 13            | 4             |
| 新宿区                      | 3,414          | 2,805          | 609           | その他の市町村              | 4             | 3             | 1             |
| 台東区                      | 2,701          | 2,168          | 533           | <b>他道府県</b>          | <b>88,396</b> | <b>65,462</b> | <b>22,934</b> |
| 墨田区                      | 2,167          | 1,696          | 471           | 北海道                  | 69            | 39            | 30            |
| 江東区                      | 4,231          | 3,253          | 978           | 青森県                  | 27            | 14            | 13            |
| 品川区                      | 2,018          | 1,573          | 445           | 岩手県                  | 24            | 9             | 15            |
| 目黒区                      | 1,597          | 1,080          | 517           | 宮城県                  | 85            | 57            | 28            |
| 大田区                      | 2,936          | 2,176          | 760           | 秋田県                  | 14            | 3             | 11            |
| 世田谷区                     | 4,784          | 3,546          | 1,238         | 山形県                  | 24            | 7             | 17            |
| 渋谷区                      | 1,353          | 1,031          | 322           | 福島県                  | 105           | 31            | 74            |
| 中野区                      | 2,470          | 2,026          | 444           | 茨城県                  | 3,503         | 2,230         | 1,273         |
| 杉並区                      | 4,226          | 3,349          | 877           | 栃木県                  | 690           | 395           | 295           |
| 豊島区                      | 5,896          | 4,606          | 1,290         | 群馬県                  | 532           | 242           | 290           |
| 北区                       | 5,831          | 4,587          | 1,244         | 埼玉県                  | 36,685        | 27,764        | 8,921         |
| 荒川区                      | 3,360          | 2,628          | 732           | 千葉県                  | 24,908        | 18,931        | 5,977         |
| 板橋区                      | 10,048         | 7,370          | 2,678         | 神奈川県                 | 19,679        | 14,648        | 5,031         |
| 練馬区                      | 7,116          | 5,463          | 1,653         | 新潟県                  | 92            | 34            | 58            |
| 足立区                      | 5,720          | 4,308          | 1,412         | 富山県                  | 31            | 6             | 25            |
| 葛飾区                      | 3,952          | 2,936          | 1,016         | 石川県                  | 30            | 12            | 18            |
| 江戸川区                     | 5,110          | 3,575          | 1,535         | 福井県                  | 19            | 5             | 14            |
| <b>他市区町村に常住</b>          | <b>105,158</b> | <b>78,382</b>  | <b>26,776</b> | 山梨県                  | 168           | 63            | 105           |
| <b>都内の他市町村</b>           | <b>16,762</b>  | <b>12,920</b>  | <b>3,842</b>  | 長野県                  | 139           | 66            | 73            |
| 八王子市                     | 1,318          | 943            | 375           | 岐阜県                  | 47            | 23            | 24            |
| 立川市                      | 500            | 383            | 117           | 静岡県                  | 405           | 200           | 205           |
| 武蔵野市                     | 1,130          | 904            | 226           | 愛知県                  | 233           | 145           | 88            |
| 三鷹市                      | 1,177          | 908            | 269           | 三重県                  | 32            | 19            | 13            |
| 青梅市                      | 188            | 108            | 80            | 滋賀県                  | 23            | 19            | 4             |
| 府中市                      | 946            | 763            | 183           | 京都府                  | 55            | 46            | 9             |
| 昭島市                      | 254            | 191            | 63            | 大阪府                  | 247           | 182           | 65            |
| 調布市                      | 1,360          | 1,076          | 284           | 兵庫県                  | 166           | 97            | 69            |
| 町田市                      | 1,110          | 822            | 288           | 奈良県                  | 33            | 21            | 12            |
| 小金井市                     | 787            | 605            | 182           | 岡山県                  | 29            | 13            | 16            |
| 小平市                      | 900            | 707            | 193           | 広島県                  | 58            | 28            | 30            |
| 日野市                      | 621            | 482            | 139           | 徳島県                  | 11            | 6             | 5             |
| 東村山市                     | 673            | 527            | 146           | 香川県                  | 15            | 8             | 7             |
| 国分寺市                     | 668            | 531            | 137           | 愛媛県                  | 13            | 5             | 8             |
| 国立市                      | 326            | 240            | 86            | 福岡県                  | 93            | 54            | 39            |
| 福生市                      | 102            | 68             | 34            | 長崎県                  | 11            | 4             | 7             |
| 狛江市                      | 371            | 280            | 91            | 熊本県                  | 17            | 10            | 7             |
| 東大和市                     | 221            | 163            | 58            | 大分県                  | 12            | 3             | 9             |
| 清瀬市                      | 498            | 414            | 84            | 宮崎県                  | 12            | 5             | 7             |
| 東久留米市                    | 836            | 656            | 180           | 沖縄県                  | 13            | 6             | 7             |
|                          |                |                |               | その他の都道府県             | 47            | 12            | 35            |

注) 「文京区で従業・通学する者」に従業地・通学地「不詳」を含む。

資料：総務省統計局

4 国 勢 調 査 ( つ づ き )

(15) 地域別昼間人口

(平成27年10月1日)

| 地 域          | 平成27年<br>昼間人口     | 平成22年<br>昼間人口     | 平成22～27年<br>の増減 |            | 昼間人口<br>密 度<br>(平成27年) | 流入超過人口(△は流出超過)   |                  |                |                | 平成27年<br>夜 間 人 口  | 昼間人口<br>指 数<br>平成27年<br>(夜間人口<br>=100) |
|--------------|-------------------|-------------------|-----------------|------------|------------------------|------------------|------------------|----------------|----------------|-------------------|--|
|              |                   |                   | 増減数             | 率(%)       |                        | 通勤者              |                  | 通学者            |                |                   |  |
|              |                   |                   |                 |            |                        | 平成27年            | 平成22年            | 平成27年          | 平成22年          |                   |  |
| <b>総 数</b>   | <b>15,920,405</b> | <b>15,576,130</b> | <b>344,275</b>  | <b>2.2</b> | <b>7,266.5</b>         | <b>2,147,383</b> | <b>2,161,589</b> | <b>257,732</b> | <b>255,136</b> | <b>13,515,271</b> | <b>117.8</b>                           |
| 区 部          | 12,033,592        | 11,711,537        | 322,055         | 2.7        | 19,201.5               | 2,519,489        | 2,529,381        | 241,341        | 236,441        | 9,272,740         | 129.8                                  |
| 千代田区         | 853,068           | 819,247           | 33,821          | 4.1        | 73,161.9               | 730,867          | 700,942          | 63,789         | 71,189         | 58,406            | 1,460.6                                |
| 中央区          | 608,603           | 605,926           | 2,677           | 0.4        | 59,608.5               | 467,788          | 483,316          | △ 369          | △ 152          | 141,183           | 431.1                                  |
| 港区           | 940,785           | 886,173           | 54,612          | 6.2        | 46,184.8               | 671,666          | 654,371          | 25,826         | 26,660         | 243,283           | 386.7                                  |
| 新宿区          | 775,549           | 750,120           | 25,429          | 3.4        | 42,565.8               | 384,229          | 367,006          | 57,759         | 56,802         | 333,560           | 232.5                                  |
| <b>文 京 区</b> | <b>346,132</b>    | <b>345,423</b>    | <b>709</b>      | <b>0.2</b> | <b>30,658.3</b>        | <b>83,605</b>    | <b>94,201</b>    | <b>42,803</b>  | <b>44,595</b>  | <b>219,724</b>    | <b>157.5</b>                           |
| 台東区          | 303,931           | 294,756           | 9,175           | 3.1        | 30,062.4               | 103,236          | 116,397          | 2,621          | 2,431          | 198,073           | 153.4                                  |
| 墨田区          | 279,181           | 279,272           | △ 91            | △ 0.0      | 20,274.6               | 23,798           | 32,046           | △ 891          | △ 379          | 256,274           | 108.9                                  |
| 江東区          | 608,532           | 548,976           | 59,556          | 10.8       | 15,152.7               | 116,454          | 95,914           | △ 6,029        | △ 7,756        | 498,109           | 122.2                                  |
| 品川区          | 544,022           | 527,019           | 17,003          | 3.2        | 23,818.8               | 149,905          | 153,516          | 7,262          | 8,201          | 386,855           | 140.6                                  |
| 目黒区          | 293,832           | 293,382           | 450             | 0.2        | 20,029.4               | 9,142            | 17,539           | 7,067          | 7,512          | 277,622           | 105.8                                  |
| 大田区          | 693,865           | 684,451           | 9,414           | 1.4        | 11,438.6               | △ 11,835         | 3,876            | △ 11,381       | △ 12,798       | 717,082           | 96.8                                   |
| 世田谷区         | 856,870           | 812,810           | 44,060          | 5.4        | 14,760.9               | △ 73,653         | △ 91,000         | 27,176         | 26,674         | 903,346           | 94.9                                   |
| 渋谷区          | 539,109           | 520,698           | 18,411          | 3.5        | 35,679.0               | 280,485          | 281,351          | 34,082         | 34,843         | 224,533           | 240.1                                  |
| 中野区          | 313,270           | 289,176           | 24,094          | 8.3        | 20,094.3               | △ 20,582         | △ 26,300         | 5,637          | 725            | 328,215           | 95.4                                   |
| 杉並区          | 479,975           | 480,172           | △ 197           | △ 0.0      | 14,092.0               | △ 86,297         | △ 72,739         | 2,275          | 3,345          | 563,997           | 85.1                                   |
| 豊島区          | 417,146           | 422,995           | △ 5,849         | △ 1.4      | 32,063.5               | 93,322           | 103,746          | 32,656         | 34,570         | 291,167           | 143.3                                  |
| 北区           | 329,753           | 321,581           | 8,172           | 2.5        | 15,999.7               | △ 14,189         | △ 16,006         | 2,866          | 2,043          | 341,076           | 96.7                                   |
| 荒川区          | 194,004           | 191,626           | 2,378           | 1.2        | 19,094.9               | △ 15,635         | △ 9,295          | △ 2,625        | △ 2,375        | 212,264           | 91.4                                   |
| 板橋区          | 508,099           | 493,747           | 14,352          | 2.9        | 15,769.7               | △ 54,326         | △ 41,885         | 510            | △ 193          | 561,916           | 90.4                                   |
| 練馬区          | 605,084           | 588,243           | 16,841          | 2.9        | 12,584.9               | △ 100,589        | △ 109,251        | △ 16,047       | △ 18,629       | 721,722           | 83.8                                   |
| 足立区          | 608,968           | 608,632           | 336             | 0.1        | 11,436.0               | △ 51,818         | △ 59,264         | △ 9,334        | △ 15,529       | 670,122           | 90.9                                   |
| 葛飾区          | 372,335           | 376,235           | △ 3,900         | △ 1.0      | 10,699.3               | △ 62,148         | △ 55,694         | △ 8,429        | △ 10,657       | 442,913           | 84.1                                   |
| 江戸川区         | 561,479           | 570,877           | △ 9,398         | △ 1.6      | 11,252.1               | △ 103,936        | △ 93,406         | △ 15,883       | △ 14,681       | 681,298           | 82.4                                   |
| 市 部          | 3,798,280         | 3,776,318         | 21,962          | 0.6        | 4,843.5                | △ 377,697        | △ 371,598        | 18,274         | 20,791         | 4,157,706         | 91.4                                   |
| 八王子市         | 576,240           | 578,039           | △ 1,799         | △ 0.3      | 3,091.7                | △ 30,144         | △ 33,484         | 28,871         | 31,472         | 577,513           | 99.8                                   |
| 立川市          | 201,294           | 203,252           | △ 1,958         | △ 1.0      | 8,263.3                | 23,600           | 22,372           | 1,400          | 1,211          | 176,295           | 114.2                                  |
| 武蔵野市         | 157,319           | 153,267           | 4,052           | 2.6        | 14,327.8               | 3,768            | 5,632            | 8,821          | 8,901          | 144,730           | 108.7                                  |
| 三鷹市          | 165,721           | 166,284           | △ 563           | △ 0.3      | 10,092.6               | △ 18,712         | △ 17,047         | △ 2,503        | △ 2,751        | 186,936           | 88.7                                   |
| 青梅市          | 124,145           | 127,303           | △ 3,158         | △ 2.5      | 1,201.7                | △ 9,441          | △ 8,031          | △ 3,795        | △ 4,005        | 137,381           | 90.4                                   |
| 府中市          | 245,693           | 246,380           | △ 687           | △ 0.3      | 8,348.4                | △ 10,132         | △ 4,932          | △ 4,448        | △ 4,195        | 260,274           | 94.4                                   |
| 昭島市          | 101,452           | 100,273           | 1,179           | 1.2        | 5,850.7                | △ 7,368          | △ 9,096          | △ 2,719        | △ 2,928        | 111,539           | 91.0                                   |
| 調布市          | 197,864           | 195,986           | 1,878           | 1.0        | 9,168.9                | △ 30,510         | △ 27,601         | △ 687          | △ 5            | 229,061           | 86.4                                   |
| 町田市          | 396,333           | 388,575           | 7,758           | 2.0        | 5,520.0                | △ 44,340         | △ 47,898         | 8,325          | 9,486          | 432,348           | 91.7                                   |
| 小金井市         | 104,257           | 102,683           | 1,574           | 1.5        | 9,226.3                | △ 22,054         | △ 20,626         | 4,915          | 4,457          | 121,396           | 85.9                                   |
| 小平市          | 166,779           | 166,106           | 673             | 0.4        | 8,131.6                | △ 23,081         | △ 21,310         | △ 145          | 381            | 190,005           | 87.8                                   |



## 4 国 勢 調 査 ( つ づ き )

### (15) 地域別昼間人口 (つづき)

| 地 域   | 平成27年<br>昼間人口 | 平成22年<br>昼間人口 | 平成22～27年<br>の増減 |       | 昼間人口<br>密<br>度<br>(平成27年) | 流入超過人口(△は流出超過) |          |         |         | 平成27年<br>夜間人口 | 昼間人口<br>指 数<br>平成27年<br>(夜間人口<br>=100) |
|-------|---------------|---------------|-----------------|-------|---------------------------|----------------|----------|---------|---------|---------------|--|
|       |               |               | 増減数             | 率(%)  |                           | 通勤者            |          | 通学者     |         |               |  |
|       |               |               |                 |       |                           | 平成27年          | 平成22年    | 平成27年   | 平成22年   |               |  |
| 日 野 市 | 163,592       | 158,452       | 5,140           | 3.2   | 5,938.0                   | △ 21,180       | △ 20,581 | △ 1,511 | △ 1,019 | 186,283       | 87.8                                   |
| 東村山市  | 119,897       | 125,378       | △ 5,481         | △ 4.4 | 6,995.2                   | △ 25,737       | △ 24,107 | △ 4,322 | △ 4,072 | 149,956       | 80.0                                   |
| 国分寺市  | 104,735       | 100,798       | 3,937           | 3.9   | 9,139.2                   | △ 18,191       | △ 19,187 | 184     | △ 665   | 122,742       | 85.3                                   |
| 国立市   | 72,066        | 73,597        | △ 1,531         | △ 2.1 | 8,842.5                   | △ 6,630        | △ 6,867  | 5,041   | 4,954   | 73,655        | 97.8                                   |
| 福生市   | 52,564        | 51,582        | 982             | 1.9   | 5,173.6                   | △ 4,757        | △ 6,763  | △ 1,074 | △ 1,451 | 58,395        | 90.0                                   |
| 狛江市   | 59,204        | 58,983        | 221             | 0.4   | 9,265.1                   | △ 18,176       | △ 16,888 | △ 2,869 | △ 2,880 | 80,249        | 73.8                                   |
| 東大和市  | 68,474        | 65,959        | 2,515           | 3.8   | 5,102.4                   | △ 14,815       | △ 15,027 | △ 1,868 | △ 2,082 | 85,157        | 80.4                                   |
| 清瀬市   | 64,456        | 61,802        | 2,654           | 4.3   | 6,300.7                   | △ 10,481       | △ 11,932 | 73      | △ 371   | 74,864        | 86.1                                   |
| 東久留米市 | 92,727        | 93,335        | △ 608           | △ 0.7 | 7,199.3                   | △ 20,260       | △ 19,777 | △ 3,645 | △ 3,434 | 116,632       | 79.5                                   |
| 武蔵村山市 | 67,614        | 64,590        | 3,024           | 4.7   | 4,413.4                   | △ 3,429        | △ 4,839  | △ 186   | △ 624   | 71,229        | 94.9                                   |
| 多摩市   | 148,156       | 145,569       | 2,587           | 1.8   | 7,051.7                   | △ 411          | △ 2,567  | 1,937   | 489     | 146,631       | 101.0                                  |
| 稲城市   | 68,782        | 67,517        | 1,265           | 1.9   | 3,827.6                   | △ 16,187       | △ 15,193 | △ 2,667 | △ 2,125 | 87,636        | 78.5                                   |
| 羽村市   | 51,875        | 53,221        | △ 1,346         | △ 2.5 | 5,239.9                   | △ 2,347        | △ 2,168  | △ 1,611 | △ 1,643 | 55,833        | 92.9                                   |
| あきる野市 | 69,906        | 70,137        | △ 231           | △ 0.3 | 951.5                     | △ 10,008       | △ 9,701  | △ 1,040 | △ 1,030 | 80,954        | 86.4                                   |
| 西東京市  | 157,135       | 157,250       | △ 115           | △ 0.1 | 9,976.8                   | △ 36,674       | △ 33,980 | △ 6,203 | △ 5,280 | 200,012       | 78.6                                   |
| 郡 部   | 61,274        | 60,275        | 999             | 1.7   | 163.0                     | 4,876          | 3,618    | △ 1,936 | △ 2,093 | 58,334        | 105.0                                  |
| 瑞穂町   | 36,767        | 36,272        | 495             | 1.4   | 2,182.0                   | 4,320          | 3,888    | △ 998   | △ 1,113 | 33,445        | 109.9                                  |
| 日の出町  | 17,205        | 15,959        | 1,246           | 7.8   | 612.9                     | 468            | 13       | △ 709   | △ 704   | 17,446        | 98.6                                   |
| 檜原村   | 2,089         | 2,297         | △ 208           | △ 9.1 | 19.8                      | △ 52           | △ 188    | △ 68    | △ 73    | 2,209         | 94.6                                   |
| 奥多摩町  | 5,213         | 5,747         | △ 534           | △ 9.3 | 23.1                      | 140            | △ 95     | △ 161   | △ 203   | 5,234         | 99.6                                   |
| 島 部   | 27,259        | 28,000        | △ 741           | △ 2.6 | 67.4                      | 715            | 188      | 53      | △ 3     | 26,491        | 102.9                                  |
| 大島町   | 7,998         | 8,490         | △ 492           | △ 5.8 | 88.1                      | 93             | 25       | 21      | 4       | 7,884         | 101.4                                  |
| 利島村   | 416           | 348           | 68              | 19.5  | 101.0                     | 69             | 7        | 10      | -       | 337           | 123.4                                  |
| 新島村   | 2,805         | 2,890         | △ 85            | △ 2.9 | 101.9                     | 51             | 11       | 5       | △ 4     | 2,749         | 102.0                                  |
| 神津島村  | 1,938         | 1,895         | 43              | 2.3   | 104.3                     | 45             | 9        | 2       | △ 3     | 1,891         | 102.5                                  |
| 三宅村   | 2,574         | 2,711         | △ 137           | △ 5.1 | 46.6                      | 92             | 35       | -       | -       | 2,482         | 103.7                                  |
| 御蔵島村  | 431           | 355           | 76              | 21.4  | 21.0                      | 92             | 7        | 4       | -       | 335           | 128.7                                  |
| 八丈町   | 7,731         | 8,258         | △ 527           | △ 6.4 | 107.0                     | 111            | 27       | 7       | -       | 7,613         | 101.5                                  |
| 青ヶ島村  | 225           | 209           | 16              | 7.7   | 37.8                      | 42             | 7        | 5       | 1       | 178           | 126.4                                  |
| 小笠原村  | 3,141         | 2,844         | 297             | 10.4  | 30.1                      | 120            | 60       | △ 1     | △ 1     | 3,022         | 103.9                                  |

注) 1. 昼間人口及び夜間人口については、年齢・労働力不詳を含む全年齢を集計した。

2. 流入超過人口について、通勤者は15歳以上、通学者は全年齢を集計した。

資料：総務省統計局、東京都総務局統計部

4 国 勢 調 査 ( つ づ き )

(16) 町丁別昼間人口 (推計)

(平成27年10月1日)

| 町 丁 名      | 昼 間<br>人 口     | 面積<br>(km <sup>2</sup> ) | 人 口<br>密 度<br>(人/km <sup>2</sup> ) | 夜 間<br>人 口     | 昼間人口<br>指 数<br>(夜間人口<br>=100) | 町 丁 名  | 昼 間<br>人 口 | 面積<br>(km <sup>2</sup> ) | 人 口<br>密 度<br>(人/km <sup>2</sup> ) | 夜 間<br>人 口 | 昼間人口<br>指 数<br>(夜間人口<br>=100) |
|------------|----------------|--------------------------|------------------------------------|----------------|-------------------------------|--------|------------|--------------------------|------------------------------------|------------|-------------------------------|
| <b>総 数</b> | <b>346,132</b> | <b>11.29</b>             | <b>30,658</b>                      | <b>219,724</b> | <b>157.5</b>                  | 目白台1丁目 | 1,822      | 0.18                     | 10,122                             | 2,394      | 76.1                          |
| 後 楽1丁目     | 14,086         | 0.33                     | 42,685                             | 759            | 1855.9                        | 2      | 7,519      | 0.14                     | 53,707                             | 2,228      | 337.5                         |
| 2          | 6,824          | 0.10                     | 68,240                             | 1,600          | 426.5                         | 3      | 3,428      | 0.17                     | 20,165                             | 2,689      | 127.5                         |
| 春 日1丁目     | 9,295          | 0.19                     | 48,921                             | 1,641          | 566.4                         | 音 羽1丁目 | 4,857      | 0.11                     | 44,155                             | 4,252      | 114.2                         |
| 2          | 2,910          | 0.15                     | 19,400                             | 4,148          | 70.2                          | 2      | 3,399      | 0.08                     | 42,488                             | 1,786      | 190.3                         |
| 小石川1丁目     | 6,854          | 0.11                     | 62,309                             | 3,766          | 182.0                         | 本 郷1丁目 | 9,697      | 0.20                     | 48,485                             | 4,381      | 221.3                         |
| 2          | 4,498          | 0.15                     | 29,987                             | 4,133          | 108.8                         | 2      | 9,072      | 0.19                     | 47,747                             | 3,502      | 259.1                         |
| 3          | 3,298          | 0.18                     | 18,322                             | 5,336          | 61.8                          | 3      | 14,654     | 0.17                     | 86,200                             | 3,390      | 432.3                         |
| 4          | 8,052          | 0.22                     | 36,600                             | 3,494          | 230.5                         | 4      | 5,395      | 0.17                     | 31,735                             | 3,964      | 136.1                         |
| 5          | 5,092          | 0.20                     | 25,460                             | 5,911          | 86.1                          | 5      | 6,068      | 0.13                     | 46,677                             | 3,489      | 173.9                         |
| 白 山1丁目     | 3,618          | 0.15                     | 24,120                             | 4,924          | 73.5                          | 6      | 1,869      | 0.08                     | 23,363                             | 2,106      | 88.7                          |
| 2          | 3,438          | 0.19                     | 18,095                             | 4,365          | 78.8                          | 7      | 20,455     | 0.43                     | 47,570                             | 592        | 3455.2                        |
| 3          | 1,144          | 0.21                     | 5,448                              | 1,031          | 111.0                         | 湯 島1丁目 | 8,301      | 0.14                     | 59,293                             | 838        | 990.6                         |
| 4          | 2,691          | 0.19                     | 14,163                             | 4,360          | 61.7                          | 2      | 6,082      | 0.13                     | 46,785                             | 3,009      | 202.1                         |
| 5          | 19,964         | 0.24                     | 83,183                             | 4,058          | 492                           | 3      | 7,979      | 0.17                     | 46,935                             | 3,221      | 247.7                         |
| 千 石1丁目     | 2,545          | 0.14                     | 18,179                             | 3,898          | 65.3                          | 4      | 2,329      | 0.11                     | 21,173                             | 2,273      | 102.5                         |
| 2          | 2,841          | 0.18                     | 15,783                             | 4,450          | 63.8                          | 西 片1丁目 | 2,523      | 0.12                     | 21,025                             | 2,486      | 101.5                         |
| 3          | 2,647          | 0.19                     | 13,932                             | 4,286          | 61.8                          | 2      | 2,281      | 0.16                     | 14,256                             | 2,940      | 77.6                          |
| 4          | 4,403          | 0.19                     | 23,174                             | 5,678          | 77.5                          | 向 丘1丁目 | 4,996      | 0.14                     | 35,686                             | 3,485      | 143.4                         |
| 水 道1丁目     | 4,675          | 0.09                     | 51,944                             | 2,706          | 172.8                         | 2      | 3,788      | 0.22                     | 17,218                             | 3,559      | 106.4                         |
| 2          | 2,751          | 0.10                     | 27,510                             | 3,287          | 83.7                          | 弥 生1丁目 | 3,857      | 0.16                     | 24,106                             | 458        | 842.1                         |
| 小日向1丁目     | 1,497          | 0.19                     | 7,879                              | 2,322          | 64.5                          | 2      | 1,288      | 0.11                     | 11,709                             | 1,628      | 79.1                          |
| 2          | 1,420          | 0.18                     | 7,889                              | 2,368          | 60.0                          | 根 津1丁目 | 2,093      | 0.09                     | 23,256                             | 2,534      | 82.6                          |
| 3          | 5,343          | 0.08                     | 66,788                             | 1,286          | 415.5                         | 2      | 2,950      | 0.12                     | 24,583                             | 3,978      | 74.2                          |
| 4          | 2,619          | 0.06                     | 43,650                             | 1,910          | 137.1                         | 千駄木1丁目 | 3,696      | 0.09                     | 41,067                             | 1,510      | 244.8                         |
| 大 塚1丁目     | 4,538          | 0.13                     | 34,908                             | 1,287          | 352.6                         | 2      | 3,304      | 0.15                     | 22,027                             | 4,501      | 73.4                          |
| 2          | 5,691          | 0.19                     | 29,953                             | 2,108          | 270.0                         | 3      | 5,457      | 0.22                     | 24,805                             | 6,724      | 81.2                          |
| 3          | 6,412          | 0.23                     | 27,878                             | 3,788          | 169.3                         | 4      | 1,892      | 0.06                     | 31,533                             | 3,059      | 61.9                          |
| 4          | 3,268          | 0.17                     | 19,224                             | 3,269          | 100.0                         | 5      | 4,204      | 0.21                     | 20,019                             | 4,682      | 89.8                          |
| 5          | 4,862          | 0.29                     | 16,766                             | 4,454          | 109.2                         | 本駒込1丁目 | 2,848      | 0.15                     | 18,987                             | 4,657      | 61.2                          |
| 6          | 2,221          | 0.13                     | 17,085                             | 4,007          | 55.4                          | 2      | 11,511     | 0.28                     | 41,111                             | 5,076      | 226.8                         |
| 関 口1丁目     | 8,744          | 0.18                     | 48,578                             | 4,783          | 182.8                         | 3      | 3,459      | 0.24                     | 14,413                             | 3,368      | 102.7                         |
| 2          | 2,516          | 0.15                     | 16,773                             | 1,118          | 225.0                         | 4      | 2,461      | 0.13                     | 18,931                             | 4,196      | 58.7                          |
| 3          | 1,376          | 0.10                     | 13,760                             | 895            | 153.7                         | 5      | 3,709      | 0.17                     | 21,818                             | 5,814      | 63.8                          |
|            |                |                          |                                    |                |                               | 6      | 4,754      | 0.33                     | 14,406                             | 3,529      | 134.7                         |

注) 1. 昼間人口は推計値であり、小数点以下を四捨五入した按分のため、総数と内訳の計が一致しない。

2. 面積は、小数点以下第3位の四捨五入のため、総数と内訳の計が一致しない。

資料：東京都総務局統計部

4 国 勢 調 査 ( つ づ き )

(17) 昼間人口における産業大分類別15歳以上就業者

(平成27年10月1日)

| 産 業<br>(大分類)        | 昼間人口<br>における<br>就 業 者 | 流入就業者          | 流出就業者         | 流入超過就業者<br>(△は流出超過) | 夜間人口<br>における<br>就 業 者 |
|---------------------|-----------------------|----------------|---------------|---------------------|-----------------------|
| <b>総 数</b>          | <b>178,831</b>        | <b>140,933</b> | <b>57,328</b> | <b>83,605</b>       | <b>95,226</b>         |
| 第 1 次 産 業           | 103                   | 71             | 31            | 40                  | 63                    |
| 農 業                 | 97                    | 65             | 23            | 42                  | 55                    |
| 林 業                 | 6                     | 6              | 8             | △ 2                 | 8                     |
| 漁 業                 | -                     | -              | -             | -                   | -                     |
| 第 2 次 産 業           | 26,981                | 23,805         | 7,580         | 16,225              | 10,756                |
| 鉱業、採石業、砂利採取業        | 63                    | 60             | 45            | 15                  | 48                    |
| 建 設 業               | 6,906                 | 6,044          | 1,629         | 4,415               | 2,491                 |
| 製 造 業               | 20,012                | 17,701         | 5,906         | 11,795              | 8,217                 |
| 第 3 次 産 業           | 136,844               | 112,909        | 48,282        | 64,627              | 72,217                |
| 電気・ガス・熱供給・水道業       | 361                   | 349            | 238           | 111                 | 250                   |
| 情 報 通 信 業           | 19,518                | 17,906         | 6,827         | 11,079              | 8,439                 |
| 運 輸 業 ・ 郵 便 業       | 2,521                 | 2,122          | 1,544         | 578                 | 1,943                 |
| 卸 売 業 ・ 小 売 業       | 21,688                | 17,591         | 7,408         | 10,183              | 11,505                |
| 金 融 業 ・ 保 険 業       | 7,134                 | 6,768          | 4,736         | 2,032               | 5,102                 |
| 不 動 産 業 ・ 物 品 賃 貸 業 | 4,868                 | 2,799          | 1,971         | 828                 | 4,040                 |
| 学術研究、専門・技術サービス業     | 10,089                | 7,555          | 5,688         | 1,867               | 8,222                 |
| 宿泊業、飲食サービス業         | 10,711                | 8,315          | 2,529         | 5,786               | 4,925                 |
| 生活関連サービス業、娯楽業       | 4,954                 | 3,949          | 1,314         | 2,635               | 2,319                 |
| 教育、学習支援業            | 19,515                | 16,634         | 3,796         | 12,838              | 6,677                 |
| 医 療 、 福 祉           | 17,559                | 13,344         | 5,898         | 7,446               | 10,113                |
| 複 合 サ ー ビ ス 事 業     | 445                   | 388            | 108           | 280                 | 165                   |
| サービス業(他に分類されないもの)   | 14,044                | 12,172         | 3,503         | 8,669               | 5,375                 |
| 公務(他に分類されるものを除く)    | 3,437                 | 3,017          | 2,722         | 295                 | 3,142                 |
| 分 類 不 能 の 産 業       | 14,903                | 4,148          | 1,435         | 2,713               | 12,190                |

資料：東京都総務局統計部

## 5 区 別、母 の 年 齢 階 層 別 出 生 数 及 び 合 計 特 殊 出 生 率

(平成30年)

| 地 域        | 総 数            | 15歳未満    | 15-19歳     | 20-24歳       | 25-29歳        | 30-34歳        | 35-39歳        | 40-44歳       | 45-49歳     | 50歳以上     | 不 詳      | 合計特殊<br>出生率 |
|------------|----------------|----------|------------|--------------|---------------|---------------|---------------|--------------|------------|-----------|----------|-------------|
| <b>総 数</b> | <b>107,150</b> | <b>4</b> | <b>477</b> | <b>4,855</b> | <b>21,495</b> | <b>41,016</b> | <b>30,717</b> | <b>8,260</b> | <b>309</b> | <b>17</b> | <b>-</b> | <b>1.20</b> |
| <b>区 部</b> | <b>77,335</b>  | <b>1</b> | <b>283</b> | <b>3,046</b> | <b>15,019</b> | <b>29,798</b> | <b>22,634</b> | <b>6,292</b> | <b>247</b> | <b>15</b> | <b>-</b> | <b>1.19</b> |
| 市 部        | 29,334         | 3        | 182        | 1,766        | 6,344         | 11,055        | 7,978         | 1,942        | 62         | 2         | -        | 1.27        |
| 郡 部        | 312            | -        | 9          | 31           | 93            | 100           | 67            | 12           | -          | -         | -        | 1.32        |
| 島 部        | 169            | -        | 3          | 12           | 39            | 63            | 38            | 14           | -          | -         | -        | 1.63        |
| 千代田区       | 582            | -        | 2          | 5            | 101           | 231           | 183           | 57           | 3          | -         | -        | 1.20        |
| 中央区        | 2,043          | -        | 2          | 34           | 325           | 823           | 643           | 201          | 15         | -         | -        | 1.42        |
| 港区         | 2,857          | -        | 4          | 51           | 425           | 1,059         | 995           | 304          | 16         | 3         | -        | 1.39        |
| 新宿区        | 2,479          | -        | 9          | 90           | 452           | 951           | 752           | 214          | 9          | 2         | -        | 1.03        |
| 文京区        | <b>2,067</b>   | <b>-</b> | <b>2</b>   | <b>39</b>    | <b>320</b>    | <b>858</b>    | <b>661</b>    | <b>177</b>   | <b>10</b>  | <b>-</b>  | <b>-</b> | <b>1.24</b> |
| 台東区        | 1,610          | -        | 3          | 50           | 307           | 644           | 464           | 138          | 3          | 1         | -        | 1.23        |
| 墨田区        | 2,449          | -        | 11         | 91           | 516           | 1,005         | 636           | 183          | 7          | -         | -        | 1.24        |
| 江東区        | 4,395          | -        | 13         | 117          | 774           | 1,712         | 1,391         | 375          | 13         | -         | -        | 1.32        |
| 品川区        | 3,745          | -        | 6          | 90           | 658           | 1,519         | 1,156         | 297          | 18         | 1         | -        | 1.21        |
| 目黒区        | 2,458          | -        | 4          | 44           | 396           | 942           | 806           | 253          | 12         | 1         | -        | 1.06        |
| 大田区        | 5,794          | -        | 21         | 269          | 1,278         | 2,177         | 1,616         | 418          | 13         | 2         | -        | 1.19        |
| 世田谷区       | 7,371          | -        | 14         | 156          | 1,128         | 2,822         | 2,457         | 769          | 23         | 2         | -        | 1.08        |
| 渋谷区        | 2,037          | -        | 2          | 58           | 308           | 738           | 689           | 230          | 12         | -         | -        | 1.08        |
| 中野区        | 2,525          | -        | -          | 70           | 517           | 967           | 773           | 192          | 6          | -         | -        | 1.00        |
| 杉並区        | 4,584          | -        | 6          | 119          | 825           | 1,778         | 1,439         | 401          | 15         | 1         | -        | 1.03        |
| 豊島区        | 2,009          | -        | 4          | 61           | 342           | 806           | 616           | 167          | 13         | -         | -        | 0.99        |
| 北区         | 2,703          | -        | 7          | 96           | 596           | 1,087         | 750           | 161          | 6          | -         | -        | 1.18        |
| 荒川区        | 1,568          | -        | 7          | 70           | 324           | 575           | 449           | 142          | 1          | -         | -        | 1.19        |
| 板橋区        | 4,377          | 1        | 20         | 254          | 909           | 1,682         | 1,191         | 314          | 6          | -         | -        | 1.16        |
| 練馬区        | 5,703          | -        | 22         | 221          | 1,150         | 2,251         | 1,643         | 404          | 12         | -         | -        | 1.16        |
| 足立区        | 4,946          | -        | 50         | 407          | 1,203         | 1,791         | 1,136         | 338          | 19         | 2         | -        | 1.31        |
| 葛飾区        | 3,423          | -        | 26         | 219          | 792           | 1,290         | 880           | 211          | 5          | -         | -        | 1.34        |
| 江戸川区       | 5,610          | -        | 48         | 435          | 1,373         | 2,090         | 1,308         | 346          | 10         | -         | -        | 1.39        |

資料：東京都福祉保健局「人口動態統計年報」

## 6 人 口 の 予 測

(各年10月1日)

| 性 別        | 平成27年<br>2015  | 平成32年<br>2020  | 平成37年<br>2025  | 平成42年<br>2030  | 平成47年<br>2035  | 平成52年<br>2040  |
|------------|----------------|----------------|----------------|----------------|----------------|----------------|
| <b>総 数</b> | <b>219,724</b> | <b>233,656</b> | <b>242,786</b> | <b>246,185</b> | <b>245,337</b> | <b>242,012</b> |
| 男          | 105,990        | 112,266        | 116,822        | 118,603        | 118,272        | 116,627        |
| 女          | 113,734        | 121,390        | 125,964        | 127,582        | 127,065        | 125,385        |
| (別掲)       |                |                |                |                |                |                |
| 0～14歳      | 23,571         | 26,849         | 28,002         | 26,960         | 25,664         | 24,278         |
| 15～64歳     | 152,692        | 162,228        | 169,700        | 172,725        | 170,584        | 164,351        |
| 65歳以上      | 43,461         | 44,579         | 45,084         | 46,500         | 49,089         | 53,383         |

注) 平成27(2015)年の人口は、総務省統計局「平成27年国勢調査報告」による「年齢・国籍不詳をあん分した人口」に基づく数値。

資料：東京都総務局「東京都男女年齢（5歳階級）別人口の予測」

## 7 平 均 寿 命

| 性 別 | 年        | 文 京 区 | 区 部  | 東 京 都 | 全 国  |
|-----|----------|-------|------|-------|------|
| 男   | 平 成 17 年 | 79.4  | 79.1 | 79.4  | 78.8 |
|     | 22       | 80.4  | 79.5 | 79.9  | 79.6 |
|     | 27       | 81.8  | 80.8 | 81.1  | 80.8 |
| 女   | 平 成 17 年 | 85.6  | 85.6 | 85.7  | 85.8 |
|     | 22       | 86.0  | 86.3 | 86.4  | 86.4 |
|     | 27       | 87.8  | 87.2 | 87.3  | 87.0 |

資料：厚生労働省「市区町村別生命表」



## 2 事 業 所





8 23 区 別 事 業 所 数 及 び 従 業 者 数 の 推 移

| 地 域          | 事 業 所 数        |                |                |              | 従 業 者 数          |                  |                |              |
|--------------|----------------|----------------|----------------|--------------|------------------|------------------|----------------|--------------|
|              | 平成28年          | 平成24年          | 平成24年～28年      |              | 平成28年            | 平成24年            | 平成24年～28年      |              |
|              |                |                | 増加数            | 増加率(%)       |                  |                  | 増加数            | 増加率(%)       |
| <b>総 数</b>   | <b>621,671</b> | <b>627,357</b> | <b>△ 5,686</b> | <b>△ 0.9</b> | <b>9,005,511</b> | <b>8,655,267</b> | <b>350,244</b> | <b>4.0</b>   |
| <b>区 部</b>   | <b>494,337</b> | <b>498,735</b> | <b>△ 4,398</b> | <b>△ 0.9</b> | <b>7,550,364</b> | <b>7,211,906</b> | <b>338,458</b> | <b>4.7</b>   |
| 市 部          | 122,531        | 123,816        | △ 1,285        | △ 1.0        | 1,411,098        | 1,403,627        | 7,471          | 0.5          |
| 郡 部          | 2,737          | 2,668          | 69             | 2.6          | 33,222           | 28,821           | 4,401          | 15.3         |
| 島 部          | 2,066          | 2,138          | △ 72           | △ 3.4        | 10,827           | 10,913           | △ 86           | △ 0.8        |
| 千 代 田 区      | 31,065         | 32,045         | △ 980          | △ 3.1        | 942,339          | 837,974          | 104,365        | 12.5         |
| 中 央 区        | 35,745         | 37,333         | △ 1,588        | △ 4.3        | 755,348          | 721,044          | 34,304         | 4.8          |
| 港 区          | 37,116         | 37,209         | △ 93           | △ 0.2        | 989,196          | 952,499          | 36,697         | 3.9          |
| 新 宿 区        | 32,274         | 32,193         | 81             | 0.3          | 651,285          | 634,509          | 16,776         | 2.6          |
| <b>文 京 区</b> | <b>13,018</b>  | <b>14,110</b>  | <b>△ 1,092</b> | <b>△ 7.7</b> | <b>206,165</b>   | <b>213,491</b>   | <b>△ 7,326</b> | <b>△ 3.4</b> |
| 台 東 区        | 22,770         | 23,727         | △ 957          | △ 4.0        | 227,175          | 233,394          | △ 6,219        | △ 2.7        |
| 墨 田 区        | 15,492         | 16,181         | △ 689          | △ 4.3        | 153,761          | 168,493          | △ 14,732       | △ 8.7        |
| 江 東 区        | 18,024         | 18,402         | △ 378          | △ 2.1        | 356,931          | 332,564          | 24,367         | 7.3          |
| 品 川 区        | 20,123         | 20,103         | 20             | 0.1          | 371,830          | 350,674          | 21,156         | 6.0          |
| 目 黒 区        | 11,389         | 10,955         | 434            | 4.0          | 122,466          | 128,007          | △ 5,541        | △ 4.3        |
| 大 田 区        | 29,497         | 30,463         | △ 966          | △ 3.2        | 349,551          | 334,046          | 15,505         | 4.6          |
| 世 田 谷 区      | 27,034         | 24,536         | 2,498          | 10.2         | 262,689          | 240,038          | 22,651         | 9.4          |
| 渋 谷 区        | 29,816         | 23,627         | 6,189          | 26.2         | 515,503          | 438,942          | 76,561         | 17.4         |
| 中 野 区        | 12,068         | 12,752         | △ 684          | △ 5.4        | 121,982          | 110,322          | 11,660         | 10.6         |
| 杉 並 区        | 19,246         | 19,926         | △ 680          | △ 3.4        | 157,249          | 160,099          | △ 2,850        | △ 1.8        |
| 豊 島 区        | 18,962         | 17,911         | 1,051          | 5.9          | 259,658          | 252,786          | 6,872          | 2.7          |
| 北 区          | 12,536         | 13,366         | △ 830          | △ 6.2        | 124,765          | 125,613          | △ 848          | △ 0.7        |
| 荒 川 区        | 9,060          | 9,695          | △ 635          | △ 6.5        | 75,404           | 79,599           | △ 4,195        | △ 5.3        |
| 板 橋 区        | 17,825         | 18,669         | △ 844          | △ 4.5        | 195,069          | 190,303          | 4,766          | 2.5          |
| 練 馬 区        | 20,278         | 20,194         | 84             | 0.4          | 172,477          | 167,060          | 5,417          | 3.2          |
| 足 立 区        | 23,557         | 25,751         | △ 2,194        | △ 8.5        | 215,361          | 215,333          | 28             | 0.0          |
| 葛 飾 区        | 16,636         | 17,779         | △ 1,143        | △ 6.4        | 128,556          | 127,856          | 700            | 0.5          |
| 江 戸 川 区      | 20,228         | 21,301         | △ 1,073        | △ 5.0        | 176,836          | 177,228          | △ 392          | △ 0.2        |
| 境 界 未 定 地 域  | 578            | 507            | 71             | 14.0         | 18,768           | 20,032           | △ 1,264        | △ 6.3        |

注) 1. 境界未定地域とは、千代田区、中央区及び港区の境界未定地、中央防波堤内側・外側埋立地及び鳥島等の所属未定地を指す。

2. 事業所数及び従業者数は、国、地方公共団体及び外国公務を含まない。

資料：東京都総務局「平成28年経済センサス-活動調査報告(産業横断的集計 東京都概況)」 「平成24年経済センサス-活動調査報告(産業横断的集計 東京都概況)」

9 産業分類別事業所数（従業員規模別）及び従業員数

| 産 業 分 類                              | 事 業 所 数       |              |              |              |            |                | 従業員数           |
|--------------------------------------|---------------|--------------|--------------|--------------|------------|----------------|----------------|
|                                      | 総数            | 従 業 者 規 模 別  |              |              |            | 出向・派遣<br>従業者のみ |                |
|                                      |               | 1～4人         | 5～9人         | 10～29人       | 30人以上      |                |                |
| 平成 8 年                               | 18,550        | 10,838       | 3,900        | 2,599        | 1,213      | ...            | 223,602        |
| 13                                   | 17,548        | 10,343       | 3,547        | 2,434        | 1,124      | 100            | 209,195        |
| 18                                   | 16,332        | 9,400        | 3,257        | 2,411        | 1,178      | 86             | 210,285        |
| 24                                   | 14,110        | 8,085        | 2,821        | 2,100        | 1,033      | 71             | 213,491        |
| <b>28</b>                            | <b>13,018</b> | <b>7,287</b> | <b>2,593</b> | <b>2,111</b> | <b>977</b> | <b>50</b>      | <b>206,165</b> |
| <b>A 農 業 , 林 業</b>                   | <b>5</b>      | <b>4</b>     | <b>-</b>     | <b>1</b>     | <b>-</b>   | <b>-</b>       | <b>32</b>      |
| 01 農 業                               | 5             | 4            | -            | 1            | -          | -              | 32             |
| 02 林 業                               | -             | -            | -            | -            | -          | -              | -              |
| <b>B 漁 業</b>                         | <b>-</b>      | <b>-</b>     | <b>-</b>     | <b>-</b>     | <b>-</b>   | <b>-</b>       | <b>-</b>       |
| 03 漁 業（水産養殖業を除く）                     | -             | -            | -            | -            | -          | -              | -              |
| 04 水 産 養 殖 業                         | -             | -            | -            | -            | -          | -              | -              |
| <b>C 鉱 業 , 採 石 業 , 砂 利 採 取 業</b>     | <b>-</b>      | <b>-</b>     | <b>-</b>     | <b>-</b>     | <b>-</b>   | <b>-</b>       | <b>-</b>       |
| 05 鉱 業 , 採 石 業 , 砂 利 採 取 業           | -             | -            | -            | -            | -          | -              | -              |
| <b>D 建 設 業</b>                       | <b>503</b>    | <b>253</b>   | <b>110</b>   | <b>94</b>    | <b>46</b>  | <b>-</b>       | <b>7,214</b>   |
| 06 総 合 工 事 業                         | 158           | 78           | 39           | 24           | 17         | -              | 2,816          |
| 07 職 別 工 事 業（設備工事業を除く）               | 196           | 120          | 32           | 37           | 7          | -              | 1,375          |
| 08 設 備 工 事 業                         | 149           | 55           | 39           | 33           | 22         | -              | 3,023          |
| <b>E 製 造 業</b>                       | <b>1,054</b>  | <b>575</b>   | <b>243</b>   | <b>164</b>   | <b>68</b>  | <b>4</b>       | <b>14,093</b>  |
| 09 食 料 品 製 造 業                       | 40            | 16           | 10           | 10           | 4          | -              | 703            |
| 10 飲 料 ・ た ば こ ・ 飼 料 製 造 業           | 2             | 2            | -            | -            | -          | -              | 5              |
| 11 織 維 工 業                           | 48            | 30           | 9            | 8            | 1          | -              | 338            |
| 12 木 材 ・ 木 製 品 製 造 業（家具を除く）          | 15            | 13           | -            | 2            | -          | -              | 59             |
| 13 家 具 ・ 装 備 品 製 造 業                 | 14            | 11           | 3            | -            | -          | -              | 42             |
| 14 パ ル プ ・ 紙 ・ 紙 加 工 品 製 造 業         | 43            | 26           | 12           | 3            | 2          | -              | 247            |
| 15 印 刷 ・ 同 関 連 業                     | 532           | 280          | 129          | 85           | 36         | 2              | 5,997          |
| 16 化 学 工 業                           | 23            | 4            | 6            | 7            | 5          | 1              | 1,581          |
| 17 石 油 製 品 ・ 石 炭 製 品 製 造 業           | 1             | -            | -            | 1            | -          | -              | 10             |
| 18 プ ラ ス チ ッ ク 製 品 製 造 業（別掲を除く）      | 18            | 9            | 3            | 5            | 1          | -              | 208            |
| 19 ゴ ム 製 品 製 造 業                     | 3             | 3            | -            | -            | -          | -              | 10             |
| 20 な め し 革 ・ 同 製 品 ・ 毛 皮 製 造 業       | 12            | 8            | 3            | -            | 1          | -              | 93             |
| 21 窯 業 ・ 土 石 製 品 製 造 業               | 13            | 9            | 2            | 1            | 1          | -              | 149            |
| 22 鉄 鋼 業                             | 2             | 1            | 1            | -            | -          | -              | 6              |
| 23 非 鉄 金 属 製 造 業                     | 3             | 2            | 1            | -            | -          | -              | 8              |
| 24 金 属 製 品 製 造 業                     | 56            | 32           | 13           | 8            | 2          | 1              | 422            |
| 25 は ん 用 機 械 器 具 製 造 業               | 8             | 3            | 1            | 3            | 1          | -              | 275            |
| 26 生 産 用 機 械 器 具 製 造 業               | 10            | 7            | 1            | 2            | -          | -              | 59             |
| 27 業 務 用 機 械 器 具 製 造 業               | 71            | 29           | 20           | 12           | 10         | -              | 1,015          |
| 28 電 子 部 品 ・ デ バ イ ス ・ 電 子 回 路 製 造 業 | 10            | 8            | -            | 2            | -          | -              | 54             |
| 29 電 気 機 械 器 具 製 造 業                 | 21            | 8            | 6            | 6            | 1          | -              | 172            |
| 30 情 報 通 信 機 械 器 具 製 造 業             | 7             | 4            | 1            | -            | 2          | -              | 1,327          |
| 31 輸 送 用 機 械 器 具 製 造 業               | 5             | 3            | 1            | -            | 1          | -              | 895            |
| 32 そ の 他 の 製 造 業                     | 96            | 67           | 20           | 9            | -          | -              | 412            |
| <b>F 電 気 ・ ガ ス ・ 熱 供 給 ・ 水 道 業</b>   | <b>4</b>      | <b>1</b>     | <b>1</b>     | <b>2</b>     | <b>-</b>   | <b>-</b>       | <b>46</b>      |
| 33 電 気 業                             | -             | -            | -            | -            | -          | -              | -              |
| 34 ガ ス 業                             | -             | -            | -            | -            | -          | -              | -              |
| 35 熱 供 給 業                           | 2             | 1            | 1            | -            | -          | -              | 8              |
| 36 水 道 業                             | 2             | -            | -            | 2            | -          | -              | 38             |

9 産業分類別事業所数（従業者規模別）及び従業者数（つづき）

| 産 業 分 類                                | 事 業 所 数      |              |            |            |            | 出向・派遣<br>従業者のみ | 従業者数          |
|--|--------------|--------------|------------|------------|------------|----------------|---------------|
|  | 総数           | 従 業 者 規 模 別  |            |            |            |                |               |
|  |              | 1～4人         | 5～9人       | 10～29人     | 30人以上      |                |               |
| <b>G 情 報 通 信 業</b>                     | <b>766</b>   | <b>293</b>   | <b>168</b> | <b>181</b> | <b>124</b> | -              | <b>23,834</b> |
| 37 通 信 業                               | 7            | 2            | 1          | 2          | 2          | -              | 2,699         |
| 38 放 送 業                               | 2            | 1            | -          | 1          | -          | -              | 27            |
| 39 情 報 サ ー ビ ス 業                       | 281          | 86           | 58         | 75         | 62         | -              | 13,161        |
| 40 インターネット附随サービス業                      | 44           | 19           | 12         | 7          | 6          | -              | 590           |
| 41 映像・音声・文字情報制作業                       | 431          | 184          | 97         | 96         | 54         | -              | 7,356         |
| <b>H 運 輸 業 , 郵 便 業</b>                 | <b>144</b>   | <b>57</b>    | <b>32</b>  | <b>39</b>  | <b>16</b>  | -              | <b>2,731</b>  |
| 42 鉄 道 業                               | 4            | -            | -          | 1          | 3          | -              | 501           |
| 43 道 路 旅 客 運 送 業                       | 27           | 22           | -          | 2          | 3          | -              | 199           |
| 44 道 路 貨 物 運 送 業                       | 84           | 24           | 23         | 31         | 6          | -              | 1,384         |
| 45 水 運 業                               | 2            | 1            | -          | 1          | -          | -              | 12            |
| 46 航 空 運 輸 業                           | -            | -            | -          | -          | -          | -              | -             |
| 47 倉 庫 業                               | 5            | 5            | -          | -          | -          | -              | 8             |
| 48 運輸に附帯するサービス業                        | 21           | 5            | 9          | 4          | 3          | -              | 311           |
| 49 郵便業（信書便事業を含む）                       | 1            | -            | -          | -          | 1          | -              | 316           |
| <b>I 卸 売 業 , 小 売 業</b>                 | <b>3,122</b> | <b>1,606</b> | <b>644</b> | <b>607</b> | <b>251</b> | <b>14</b>      | <b>38,558</b> |
| 50 各 種 商 品 卸 売 業                       | 6            | 2            | 1          | 2          | 1          | -              | 302           |
| 51 織 維 ・ 衣 服 等 卸 売 業                   | 78           | 44           | 24         | 6          | 4          | -              | 551           |
| 52 飲 食 料 品 卸 売 業                       | 133          | 63           | 31         | 26         | 11         | 2              | 1,465         |
| 53 建築材料、鉱物・金属材料等卸売業                    | 201          | 74           | 53         | 49         | 23         | 2              | 3,061         |
| 54 機 械 器 具 卸 売 業                       | 554          | 184          | 130        | 145        | 92         | 3              | 10,434        |
| 55 そ の 他 の 卸 売 業                       | 470          | 196          | 99         | 115        | 59         | 1              | 10,693        |
| 56 各 種 商 品 小 売 業                       | 6            | 1            | 1          | 1          | 3          | -              | 349           |
| 57 織 物 ・ 衣 服 ・ 身 の 回 り 品 小 売 業         | 234          | 179          | 36         | 9          | 6          | 4              | 986           |
| 58 飲 食 料 品 小 売 業                       | 567          | 293          | 104        | 145        | 25         | -              | 5,019         |
| 59 機 械 器 具 小 売 業                       | 106          | 66           | 17         | 18         | 5          | -              | 900           |
| 60 そ の 他 の 小 売 業                       | 650          | 433          | 126        | 77         | 13         | 1              | 3,418         |
| 61 無 店 舗 小 売 業                         | 110          | 68           | 21         | 12         | 8          | 1              | 1,307         |
| <b>J 金 融 業 , 保 険 業</b>                 | <b>172</b>   | <b>52</b>    | <b>15</b>  | <b>57</b>  | <b>46</b>  | <b>2</b>       | <b>7,108</b>  |
| 62 銀 行 業                               | 27           | 2            | -          | 10         | 14         | 1              | 1,053         |
| 63 協 同 組 織 金 融 業                       | 13           | -            | 1          | 11         | 1          | -              | 257           |
| 64 貸金業、クレジットカード業等非預金信用機関               | 20           | 3            | 1          | 5          | 10         | 1              | 1,685         |
| 65 金融商品取引業、商品先物取引業                     | 12           | 9            | 1          | 1          | 1          | -              | 813           |
| 66 補 助 的 金 融 業 等                       | 7            | 2            | 2          | -          | 3          | -              | 454           |
| 67 保険業（保険媒介代理業、保険サービス業を含む）             | 93           | 36           | 10         | 30         | 17         | -              | 2,846         |
| <b>K 不 動 産 業 , 物 品 賃 貸 業</b>           | <b>1,479</b> | <b>1,295</b> | <b>129</b> | <b>42</b>  | <b>10</b>  | <b>3</b>       | <b>4,764</b>  |
| 68 不 動 産 取 引 業                         | 188          | 129          | 41         | 16         | 2          | -              | 944           |
| 69 不 動 産 賃 貸 業 ・ 管 理 業                 | 1,257        | 1,150        | 81         | 18         | 5          | 3              | 3,096         |
| 70 物 品 賃 貸 業                           | 31           | 13           | 7          | 8          | 3          | -              | 716           |
| <b>L 学 術 研 究 , 専 門 ・ 技 術 サ ー ビ ス 業</b> | <b>1,122</b> | <b>723</b>   | <b>213</b> | <b>131</b> | <b>55</b>  | -              | <b>11,374</b> |
| 71 学 術 ・ 開 発 研 究 機 関                   | 64           | 24           | 10         | 19         | 11         | -              | 1,349         |
| 72 専門サービス業（他に分類されないもの）                 | 630          | 468          | 117        | 36         | 9          | -              | 4,185         |
| 73 広 告 業                               | 54           | 24           | 13         | 14         | 3          | -              | 1,018         |
| 74 技術サービス業（他に分類されないもの）                 | 373          | 206          | 73         | 62         | 32         | -              | 4,821         |

9 産業分類別事業所数（従業者規模別）及び従業者数（つづき）

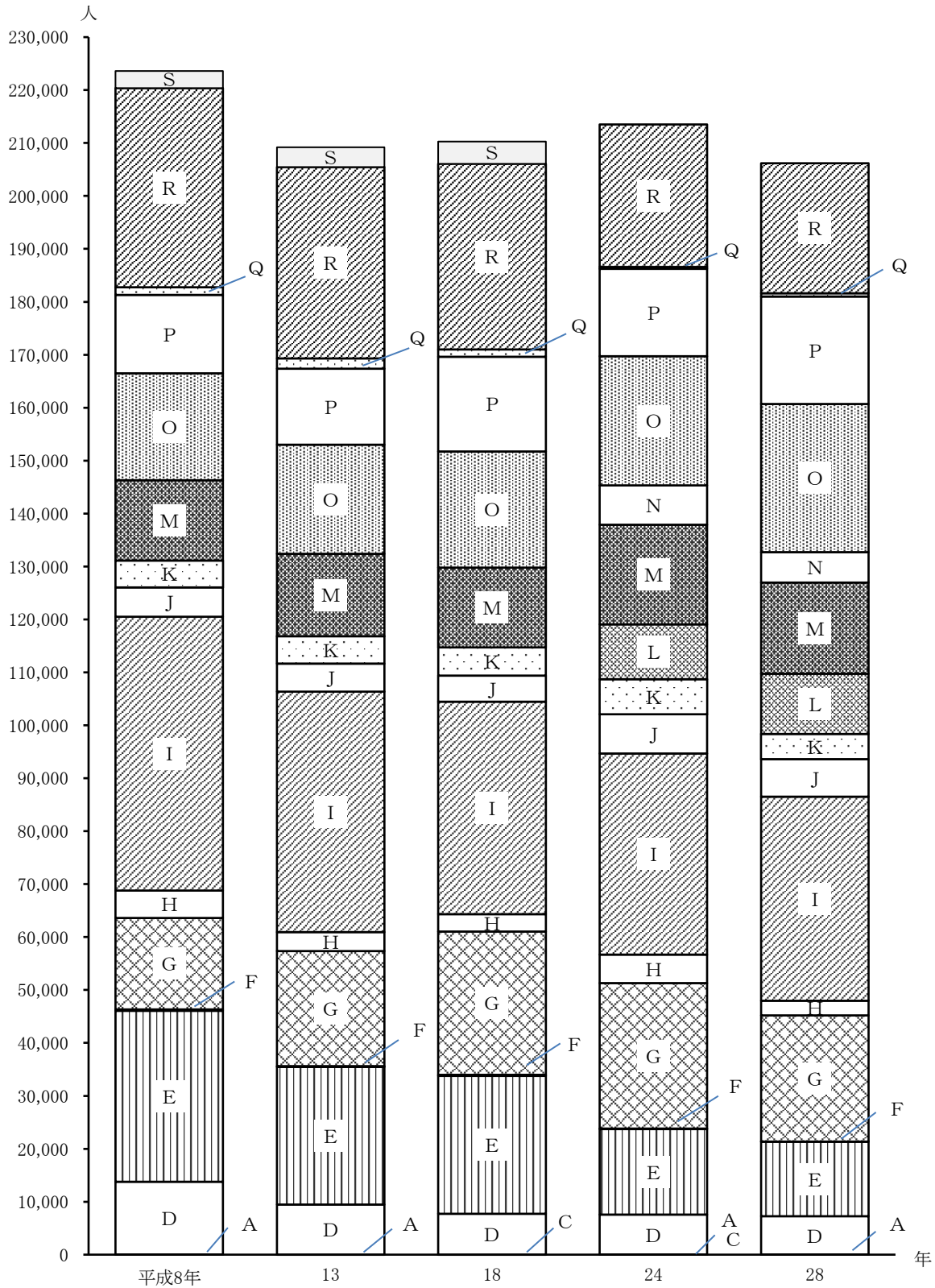
| 産 業 分 類                    | 事 業 所 数      |             |            |            |            |                | 従業者数          |
|----------------------------|--------------|-------------|------------|------------|------------|----------------|---------------|
|                            | 総数           | 従 業 者 規 模 別 |            |            |            | 出向・派遣<br>従業者のみ |               |
|                            |              | 1～4人        | 5～9人       | 10～29人     | 30人以上      |                |               |
| <b>M 宿泊業，飲食サービス業</b>       | <b>1,566</b> | <b>807</b>  | <b>388</b> | <b>287</b> | <b>77</b>  | <b>7</b>       | <b>17,212</b> |
| 75 宿 泊 業                   | 75           | 23          | 11         | 24         | 11         | 6              | 5,098         |
| 76 飲 食 店                   | 1,369        | 745         | 328        | 237        | 58         | 1              | 10,740        |
| 77 持ち帰り・配達飲食サービス業          | 121          | 39          | 49         | 26         | 7          | -              | 1,327         |
| <b>N 生活関連サービス業，娯楽業</b>     | <b>649</b>   | <b>509</b>  | <b>82</b>  | <b>39</b>  | <b>18</b>  | <b>1</b>       | <b>5,758</b>  |
| 78 洗濯・理容・美容・浴場業            | 478          | 392         | 61         | 21         | 3          | 1              | 1,587         |
| 79 その他の生活関連サービス業           | 108          | 84          | 11         | 6          | 7          | -              | 953           |
| 80 娯 楽 業                   | 62           | 32          | 10         | 12         | 8          | -              | 3,216         |
| <b>O 教育，学習支援業</b>          | <b>468</b>   | <b>201</b>  | <b>73</b>  | <b>106</b> | <b>86</b>  | <b>2</b>       | <b>27,978</b> |
| 81 学 校 教 育                 | 123          | 14          | 10         | 34         | 65         | -              | 22,868        |
| 82 その他の教育，学習支援業            | 345          | 187         | 63         | 72         | 21         | 2              | 5,110         |
| <b>P 医 療 ， 福 祉</b>         | <b>873</b>   | <b>372</b>  | <b>254</b> | <b>194</b> | <b>51</b>  | <b>2</b>       | <b>20,312</b> |
| 83 医 療 業                   | 637          | 335         | 188        | 95         | 19         | -              | 16,167        |
| 84 保 健 衛 生                 | 15           | 7           | 2          | 6          | -          | -              | 158           |
| 85 社会保険・社会福祉・介護事業          | 220          | 30          | 64         | 92         | 32         | 2              | 3,966         |
| <b>Q 複 合 サ ー ビ ス 事 業</b>   | <b>36</b>    | <b>4</b>    | <b>23</b>  | <b>8</b>   | <b>1</b>   | <b>-</b>       | <b>624</b>    |
| 86 郵 便 局                   | 33           | 1           | 23         | 8          | 1          | -              | 617           |
| 87 協同組合（他に分類されないもの）        | 3            | 3           | -          | -          | -          | -              | 7             |
| <b>R サービス業（他に分類されないもの）</b> | <b>1,055</b> | <b>535</b>  | <b>218</b> | <b>159</b> | <b>128</b> | <b>15</b>      | <b>24,527</b> |
| 88 廃 棄 物 処 理 業             | 9            | 5           | 1          | 3          | -          | -              | 69            |
| 89 自 動 車 整 備 業             | 15           | 11          | 2          | 2          | -          | -              | 71            |
| 90 機械等修理業（別掲を除く）           | 42           | 27          | 6          | 7          | 2          | -              | 378           |
| 91 職業紹介・労働者派遣業             | 60           | 23          | 14         | 7          | 16         | -              | 3,461         |
| 92 その他の事業サービス業             | 360          | 128         | 67         | 73         | 90         | 2              | 16,658        |
| 93 政治・経済・文化団体              | 363          | 200         | 87         | 48         | 16         | 12             | 2,868         |
| 94 宗 教                     | 194          | 135         | 40         | 14         | 4          | 1              | 918           |
| 95 その他のサービス業               | 10           | 5           | 1          | 4          | -          | -              | 83            |

注) 1. 平成18年までは「事業所・企業統計調査」、平成24年以降は「経済センサス-活動調査」の数値。

2. 平成28年の各産業大分類の総数には、格付不能の数値を合算しているため、内訳の合計と一致しない場合がある。

資料：東京都総務局「平成28年経済センサス-活動調査報告（産業横断的集計 東京都概況）」「平成24年経済センサス-活動調査報告（産業横断的集計 東京都概況）」

第6図 産業大分類による従業者数



A:農業, 林業 B:漁業 C:鉱業, 採石業, 砂利採取業 D:建設業 E:製造業 F:電気・ガス・熱供給・水道業  
 G:情報通信業 H:運輸業, 郵便業 I:卸売業, 小売業 J:金融業, 保険業 K:不動産業, 物品貸業  
 L:学術研究, 専門・技術サービス業 M:宿泊業, 飲食サービス業 N:生活関連サービス業, 娯楽業 O:教育, 学習支援業  
 P:医療, 福祉 Q:複合サービス事業 R:サービス業 (他に分類されないもの) S:公務 (他に分類されるものを除く)

- 注) 1. 「L:学術研究, 専門・技術サービス業」「N:生活関連サービス業, 娯楽業」は平成19年の日本標準産業分類改定により新設。  
 2. 平成19年の日本産業分類改定により、平成18年以前と平成24年以降では単純比較できないものがある。  
 3. 平成18年以前は「事業所・企業統計調査」、平成24年以降は「経済センサス-活動調査」の調査結果。なお、平成24年及び平成28年の結果には「S:公務(他に分類されるもの)」は含まれない。

10 産業（大分類）別・町丁別・事業所数及び従業者数

(平成28年6月1日)

| 町丁名        | 総数            |                | A B<br>農 林 漁 業 |           | C<br>鉱業、採石業、砂利採取業 |      | D<br>建 設 業 |              | E<br>製 造 業   |               |
|------------|---------------|----------------|----------------|-----------|-------------------|------|------------|--------------|--------------|---------------|
|            | 事業所数          | 従業者数           | 事業所数           | 従業者数      | 事業所数              | 従業者数 | 事業所数       | 従業者数         | 事業所数         | 従業者数          |
| <b>総 数</b> | <b>13,018</b> | <b>206,165</b> | <b>5</b>       | <b>32</b> | -                 | -    | <b>503</b> | <b>7,214</b> | <b>1,054</b> | <b>14,093</b> |
| 後 楽 1 丁目   | 207           | 16,618         | -              | -         | -                 | -    | 8          | 430          | 6            | 998           |
| 2          | 217           | 9,539          | -              | -         | -                 | -    | 11         | 879          | 27           | 241           |
| 春 日 1 丁目   | 207           | 4,564          | -              | -         | -                 | -    | 1          | 12           | 6            | 36            |
| 2          | 133           | 850            | -              | -         | -                 | -    | 5          | 25           | 8            | 30            |
| 小石川 1 丁目   | 245           | 5,380          | -              | -         | -                 | -    | 9          | 256          | 14           | 212           |
| 2          | 199           | 1,949          | -              | -         | -                 | -    | 6          | 50           | 16           | 154           |
| 3          | 145           | 1,169          | -              | -         | -                 | -    | 5          | 23           | 45           | 405           |
| 4          | 186           | 5,164          | -              | -         | -                 | -    | 9          | 65           | 20           | 2,285         |
| 5          | 350           | 2,616          | -              | -         | -                 | -    | 12         | 128          | 34           | 273           |
| 白 山 1 丁目   | 284           | 1,828          | -              | -         | -                 | -    | 14         | 292          | 37           | 259           |
| 2          | 142           | 798            | -              | -         | -                 | -    | 6          | 27           | 42           | 227           |
| 3          | 66            | 614            | -              | -         | -                 | -    | 6          | 11           | 27           | 176           |
| 4          | 109           | 751            | -              | -         | -                 | -    | 7          | 19           | 4            | 15            |
| 5          | 236           | 5,016          | -              | -         | -                 | -    | 3          | 62           | 11           | 82            |
| 千 石 1 丁目   | 122           | 2,064          | -              | -         | -                 | -    | 7          | 24           | 6            | 18            |
| 2          | 97            | 468            | 1              | 3         | -                 | -    | 3          | 13           | 17           | 123           |
| 3          | 83            | 459            | -              | -         | -                 | -    | 6          | 38           | 4            | 13            |
| 4          | 306           | 1,852          | -              | -         | -                 | -    | 26         | 200          | 14           | 76            |
| 水 道 1 丁目   | 109           | 4,240          | -              | -         | -                 | -    | 5          | 52           | 17           | 345           |
| 2          | 213           | 1,282          | -              | -         | -                 | -    | 10         | 64           | 42           | 271           |
| 小日向 1 丁目   | 56            | 241            | -              | -         | -                 | -    | 2          | 5            | 3            | 6             |
| 2          | 34            | 236            | -              | -         | -                 | -    | 2          | 25           | 1            | 6             |
| 3          | 20            | 758            | -              | -         | -                 | -    | 5          | 76           | 2            | 5             |
| 4          | 122           | 1,893          | -              | -         | -                 | -    | 3          | 26           | 3            | 40            |
| 大 塚 1 丁目   | 73            | 1,223          | 1              | 4         | -                 | -    | 2          | 9            | 3            | 67            |
| 2          | 67            | 2,535          | -              | -         | -                 | -    | 5          | 212          | 3            | 298           |
| 3          | 220           | 2,946          | -              | -         | -                 | -    | 8          | 113          | 22           | 234           |
| 4          | 107           | 1,474          | -              | -         | -                 | -    | 2          | 37           | 4            | 22            |
| 5          | 172           | 1,808          | -              | -         | -                 | -    | 9          | 134          | 19           | 474           |
| 6          | 67            | 252            | -              | -         | -                 | -    | 6          | 50           | 8            | 36            |
| 関 口 1 丁目   | 460           | 4,942          | -              | -         | -                 | -    | 16         | 98           | 62           | 699           |
| 2          | 50            | 2,156          | 1              | 20        | -                 | -    | 1          | 9            | -            | -             |
| 3          | 31            | 544            | -              | -         | -                 | -    | -          | -            | -            | -             |
| 目白台 1 丁目   | 50            | 354            | -              | -         | -                 | -    | 1          | 1            | 3            | 14            |
| 2          | 80            | 4,095          | -              | -         | -                 | -    | 5          | 82           | 4            | 24            |
| 3          | 72            | 1,622          | -              | -         | -                 | -    | 1          | 23           | 5            | 205           |
| 音 羽 1 丁目   | 217           | 2,515          | -              | -         | -                 | -    | 8          | 164          | 24           | 274           |
| 2          | 104           | 1,932          | -              | -         | -                 | -    | 4          | 12           | 13           | 86            |
| 本 郷 1 丁目   | 416           | 6,777          | -              | -         | -                 | -    | 12         | 1,154        | 36           | 335           |
| 2          | 642           | 7,391          | 1              | 2         | -                 | -    | 21         | 107          | 32           | 293           |
| 3          | 829           | 15,312         | -              | -         | -                 | -    | 20         | 191          | 65           | 698           |
| 4          | 367           | 3,206          | -              | -         | -                 | -    | 10         | 50           | 20           | 169           |
| 5          | 311           | 4,608          | -              | -         | -                 | -    | 14         | 160          | 14           | 150           |
| 6          | 118           | 1,153          | -              | -         | -                 | -    | 1          | 24           | 2            | 39            |
| 7          | 119           | 13,362         | -              | -         | -                 | -    | -          | -            | 8            | 50            |
| 湯 島 1 丁目   | 247           | 9,010          | -              | -         | -                 | -    | 3          | 12           | 24           | 232           |
| 2          | 389           | 4,862          | -              | -         | -                 | -    | 9          | 144          | 32           | 433           |
| 3          | 643           | 8,309          | 1              | 3         | -                 | -    | 20         | 369          | 28           | 252           |
| 4          | 135           | 1,057          | -              | -         | -                 | -    | 3          | 13           | 6            | 46            |
| 西 片 1 丁目   | 183           | 2,348          | -              | -         | -                 | -    | 8          | 67           | 35           | 299           |
| 2          | 91            | 459            | -              | -         | -                 | -    | 2          | 3            | 5            | 40            |
| 向 丘 1 丁目   | 157           | 1,460          | -              | -         | -                 | -    | 4          | 11           | 9            | 78            |
| 2          | 155           | 1,367          | -              | -         | -                 | -    | 8          | 87           | 7            | 32            |
| 弥 生 1 丁目   | 36            | 1,555          | -              | -         | -                 | -    | -          | -            | 1            | 2             |
| 2          | 70            | 439            | -              | -         | -                 | -    | 1          | 1            | 4            | 41            |
| 根 津 1 丁目   | 174           | 869            | -              | -         | -                 | -    | 5          | 44           | 5            | 22            |
| 2          | 252           | 1,179          | -              | -         | -                 | -    | 12         | 82           | 14           | 65            |
| 千駄木 1 丁目   | 75            | 3,002          | -              | -         | -                 | -    | 4          | 13           | 3            | 21            |
| 2          | 253           | 1,174          | -              | -         | -                 | -    | 9          | 90           | 21           | 50            |
| 3          | 372           | 3,056          | -              | -         | -                 | -    | 14         | 109          | 25           | 226           |
| 4          | 95            | 695            | -              | -         | -                 | -    | 9          | 127          | 4            | 19            |
| 5          | 134           | 827            | -              | -         | -                 | -    | 6          | 35           | 19           | 78            |
| 本駒込 1 丁目   | 158           | 1,028          | -              | -         | -                 | -    | 7          | 32           | 5            | 12            |
| 2          | 242           | 7,133          | -              | -         | -                 | -    | 13         | 132          | 10           | 1,470         |
| 3          | 133           | 872            | -              | -         | -                 | -    | 9          | 46           | 12           | 91            |
| 4          | 146           | 733            | -              | -         | -                 | -    | 10         | 94           | 10           | 25            |
| 5          | 201           | 1,184          | -              | -         | -                 | -    | 15         | 66           | 15           | 44            |
| 6          | 217           | 2,991          | -              | -         | -                 | -    | 15         | 205          | 7            | 52            |

10産業（大分類）別・町丁別・事業所数及び従業者数（つづき）

| 町丁名       | F<br>電気・ガス・熱供給・水道業 |           | G<br>情報通信業 |               | H<br>運輸業、郵便業 |              | I<br>卸売業、小売業 |               |
|-----------|--------------------|-----------|------------|---------------|--------------|--------------|--------------|---------------|
|           | 事業所数               | 従業者数      | 事業所数       | 従業者数          | 事業所数         | 従業者数         | 事業所数         | 従業者数          |
| <b>総数</b> | <b>4</b>           | <b>46</b> | <b>766</b> | <b>23,834</b> | <b>144</b>   | <b>2,731</b> | <b>3,122</b> | <b>38,558</b> |
| 後楽1丁目     | 1                  | 2         | 14         | 5,089         | 3            | 108          | 40           | 1,197         |
| 2         | -                  | -         | 19         | 3,373         | 5            | 72           | 48           | 1,518         |
| 春日1丁目     | -                  | -         | 4          | 17            | 3            | 203          | 76           | 908           |
| 2         | -                  | -         | 10         | 82            | 3            | 59           | 26           | 151           |
| 小石川1丁目    | -                  | -         | 7          | 1,111         | 5            | 24           | 66           | 843           |
| 2         | -                  | -         | 15         | 286           | 1            | 10           | 27           | 364           |
| 3         | -                  | -         | 7          | 45            | 1            | 35           | 27           | 382           |
| 4         | -                  | -         | 9          | 140           | 5            | 508          | 31           | 480           |
| 5         | -                  | -         | 21         | 397           | 3            | 25           | 64           | 571           |
| 白山1丁目     | -                  | -         | 10         | 92            | 4            | 24           | 61           | 473           |
| 2         | -                  | -         | 4          | 18            | 3            | 21           | 26           | 149           |
| 3         | -                  | -         | 3          | 13            | 1            | 1            | 9            | 69            |
| 4         | -                  | -         | 4          | 6             | 1            | 1            | 24           | 340           |
| 5         | -                  | -         | 6          | 670           | 1            | 2            | 48           | 479           |
| 千石1丁目     | -                  | -         | 1          | 11            | 1            | 35           | 32           | 252           |
| 2         | -                  | -         | 3          | 16            | -            | -            | 17           | 101           |
| 3         | -                  | -         | 3          | 42            | 3            | 33           | 20           | 105           |
| 4         | 1                  | 16        | 15         | 254           | 1            | 2            | 73           | 471           |
| 水道1丁目     | -                  | -         | 9          | 171           | 3            | 44           | 28           | 3,277         |
| 2         | -                  | -         | 16         | 160           | 3            | 15           | 32           | 232           |
| 小日向1丁目    | -                  | -         | 1          | 10            | -            | -            | 7            | 19            |
| 2         | -                  | -         | 2          | 7             | -            | -            | 3            | 8             |
| 3         | -                  | -         | -          | -             | -            | -            | 4            | 32            |
| 4         | -                  | -         | 7          | 219           | 1            | 251          | 27           | 450           |
| 大塚1丁目     | -                  | -         | 7          | 221           | -            | -            | 15           | 205           |
| 2         | -                  | -         | 3          | 95            | -            | -            | 17           | 211           |
| 3         | -                  | -         | 17         | 309           | 3            | 12           | 36           | 316           |
| 4         | -                  | -         | 4          | 7             | 2            | 28           | 26           | 158           |
| 5         | -                  | -         | 8          | 266           | 5            | 18           | 47           | 334           |
| 6         | -                  | -         | 3          | 10            | 2            | 10           | 19           | 66            |
| 関口1丁目     | -                  | -         | 43         | 904           | 2            | 11           | 108          | 772           |
| 2         | -                  | -         | 6          | 52            | -            | -            | 9            | 270           |
| 3         | -                  | -         | -          | -             | -            | -            | 4            | 59            |
| 目白台1丁目    | -                  | -         | 4          | 32            | -            | -            | 8            | 26            |
| 2         | -                  | -         | 6          | 162           | -            | -            | 14           | 141           |
| 3         | -                  | -         | 4          | 21            | 4            | 115          | 16           | 78            |
| 音羽1丁目     | -                  | -         | 26         | 874           | 2            | 14           | 36           | 400           |
| 2         | -                  | -         | 7          | 1,037         | -            | -            | 23           | 322           |
| 本郷1丁目     | -                  | -         | 42         | 465           | 1            | 13           | 89           | 1,308         |
| 2         | 1                  | 22        | 59         | 686           | 8            | 56           | 162          | 2,511         |
| 3         | -                  | -         | 80         | 1,872         | 9            | 55           | 275          | 4,215         |
| 4         | -                  | -         | 21         | 278           | 4            | 58           | 75           | 655           |
| 5         | -                  | -         | 19         | 154           | 2            | 21           | 68           | 513           |
| 6         | -                  | -         | 13         | 111           | 2            | 10           | 35           | 256           |
| 7         | -                  | -         | 10         | 147           | -            | -            | 24           | 270           |
| 湯島1丁目     | -                  | -         | 15         | 212           | 6            | 84           | 58           | 1,114         |
| 2         | -                  | -         | 34         | 454           | 1            | 7            | 138          | 1,844         |
| 3         | -                  | -         | 40         | 911           | 4            | 462          | 171          | 2,639         |
| 4         | -                  | -         | 5          | 61            | 2            | 39           | 34           | 363           |
| 西片1丁目     | -                  | -         | 6          | 346           | 4            | 51           | 47           | 816           |
| 2         | -                  | -         | 5          | 87            | -            | -            | 19           | 108           |
| 向丘1丁目     | -                  | -         | 7          | 124           | 1            | 45           | 36           | 214           |
| 2         | -                  | -         | 5          | 57            | 3            | 15           | 45           | 371           |
| 弥生1丁目     | -                  | -         | -          | -             | 1            | 1            | 9            | 207           |
| 2         | -                  | -         | 2          | 13            | -            | -            | 13           | 69            |
| 根津1丁目     | -                  | -         | 3          | 32            | 1            | 2            | 59           | 250           |
| 2         | -                  | -         | 2          | 3             | -            | -            | 73           | 324           |
| 千駄木1丁目    | -                  | -         | 5          | 21            | -            | -            | 21           | 93            |
| 2         | -                  | -         | 3          | 18            | 2            | 2            | 61           | 279           |
| 3         | -                  | -         | 9          | 131           | 3            | 32           | 81           | 536           |
| 4         | -                  | -         | 2          | 13            | 1            | 2            | 27           | 147           |
| 5         | -                  | -         | 8          | 16            | 2            | 17           | 34           | 135           |
| 本駒込1丁目    | -                  | -         | 2          | 114           | 4            | 32           | 46           | 268           |
| 2         | 1                  | 6         | 8          | 630           | 2            | 3            | 55           | 1,189         |
| 3         | -                  | -         | 6          | 39            | 1            | 1            | 32           | 170           |
| 4         | -                  | -         | 3          | 19            | 3            | 8            | 36           | 269           |
| 5         | -                  | -         | 9          | 180           | 4            | 28           | 52           | 400           |
| 6         | -                  | -         | 15         | 421           | 2            | 6            | 53           | 796           |

10 産業（大分類）別・町丁別・事業所数及び従業者数（つづき）

| 町丁名       | J<br>金融業，保険業 |              | K<br>不動産業，物品賃貸業 |              | L<br>学術研究，<br>専門・技術サービス業 |               | M<br>宿泊業，飲食サービス業 |               | N<br>生活関連サービス業，娯楽業 |              |
|-----------|--------------|--------------|-----------------|--------------|--------------------------|---------------|------------------|---------------|--------------------|--------------|
|           | 事業所数         | 従業者数         | 事業所数            | 従業者数         | 事業所数                     | 従業者数          | 事業所数             | 従業者数          | 事業所数               | 従業者数         |
| <b>総数</b> | <b>172</b>   | <b>7,108</b> | <b>1,479</b>    | <b>4,764</b> | <b>1,122</b>             | <b>11,374</b> | <b>1,566</b>     | <b>17,212</b> | <b>649</b>         | <b>5,758</b> |
| 後楽1丁目     | 24           | 1,690        | 7               | 540          | 14                       | 460           | 36               | 2,207         | 12                 | 2,698        |
| 2         | 4            | 176          | 16              | 190          | 30                       | 2,180         | 21               | 136           | 8                  | 31           |
| 春日1丁目     | 2            | 23           | 11              | 26           | 13                       | 110           | 46               | 1,100         | 11                 | 81           |
| 2         | 1            | 1            | 19              | 45           | 13                       | 73            | 10               | 19            | 7                  | 40           |
| 小石川1丁目    | 9            | 250          | 24              | 64           | 24                       | 1,327         | 39               | 342           | 15                 | 72           |
| 2         | 2            | 7            | 27              | 88           | 30                       | 274           | 23               | 178           | 7                  | 18           |
| 3         | -            | -            | 15              | 32           | 8                        | 31            | 8                | 26            | 5                  | 14           |
| 4         | 3            | 26           | 32              | 63           | 13                       | 50            | 13               | 79            | 9                  | 25           |
| 5         | 8            | 50           | 45              | 144          | 32                       | 123           | 38               | 359           | 21                 | 68           |
| 白山1丁目     | 2            | 5            | 36              | 131          | 17                       | 62            | 31               | 123           | 31                 | 103          |
| 2         | 1            | 16           | 15              | 24           | 4                        | 29            | 5                | 23            | 5                  | 19           |
| 3         | -            | -            | 4               | 6            | 5                        | 243           | 2                | 30            | 1                  | 1            |
| 4         | 1            | 2            | 27              | 45           | 8                        | 27            | 13               | 59            | 3                  | 7            |
| 5         | 3            | 28           | 34              | 211          | 9                        | 99            | 49               | 356           | 15                 | 42           |
| 千石1丁目     | -            | -            | 17              | 41           | 11                       | 49            | 9                | 105           | 10                 | 52           |
| 2         | -            | -            | 23              | 43           | 4                        | 6             | 11               | 42            | 4                  | 7            |
| 3         | -            | -            | 19              | 39           | 9                        | 48            | 2                | 8             | 3                  | 4            |
| 4         | 1            | 1            | 58              | 121          | 23                       | 121           | 30               | 117           | 21                 | 54           |
| 水道1丁目     | 5            | 85           | 5               | 13           | 4                        | 27            | 8                | 60            | 10                 | 28           |
| 2         | 2            | 28           | 32              | 67           | 23                       | 77            | 17               | 95            | 9                  | 27           |
| 小日向1丁目    | -            | -            | 19              | 32           | 1                        | 8             | 8                | 18            | 4                  | 25           |
| 2         | 1            | 4            | 10              | 21           | 2                        | 2             | 2                | 15            | -                  | -            |
| 3         | -            | -            | 3               | 5            | 1                        | 1             | -                | -             | 1                  | 2            |
| 4         | 3            | 116          | 20              | 124          | 5                        | 20            | 17               | 156           | 6                  | 233          |
| 大塚1丁目     | -            | -            | 5               | 26           | 3                        | 67            | 13               | 133           | 4                  | 42           |
| 2         | 1            | 32           | 4               | 17           | 7                        | 59            | 4                | 32            | 1                  | 9            |
| 3         | 2            | 12           | 33              | 76           | 17                       | 156           | 14               | 66            | 16                 | 129          |
| 4         | 1            | 33           | 11              | 30           | 4                        | 168           | 16               | 73            | -                  | -            |
| 5         | -            | -            | 19              | 41           | 11                       | 59            | 16               | 62            | 9                  | 32           |
| 6         | -            | -            | 6               | 12           | 4                        | 7             | 5                | 9             | 7                  | 15           |
| 関口1丁目     | 7            | 345          | 40              | 124          | 26                       | 211           | 59               | 881           | 29                 | 162          |
| 2         | -            | -            | 4               | 14           | 5                        | 66            | 4                | 1,041         | 10                 | 230          |
| 3         | -            | -            | 6               | 11           | 2                        | 4             | 3                | 22            | -                  | -            |
| 目白台1丁目    | -            | -            | 13              | 31           | 2                        | 5             | 5                | 78            | 4                  | 14           |
| 2         | 1            | -            | 8               | 45           | 7                        | 36            | 12               | 42            | 6                  | 21           |
| 3         | 1            | 772          | 7               | 48           | 5                        | 16            | 13               | 105           | 2                  | 2            |
| 音羽1丁目     | 1            | 1            | 25              | 91           | 20                       | 68            | 20               | 173           | 13                 | 72           |
| 2         | 6            | 120          | 9               | 33           | 9                        | 67            | 13               | 124           | 5                  | 16           |
| 本郷1丁目     | 9            | 107          | 37              | 148          | 64                       | 352           | 43               | 570           | 10                 | 75           |
| 2         | 2            | 44           | 74              | 178          | 82                       | 582           | 59               | 479           | 24                 | 72           |
| 3         | 15           | 1,038        | 55              | 133          | 94                       | 473           | 50               | 417           | 15                 | 294          |
| 4         | 3            | 336          | 31              | 95           | 48                       | 210           | 59               | 427           | 20                 | 103          |
| 5         | -            | -            | 51              | 145          | 26                       | 129           | 31               | 230           | 20                 | 43           |
| 6         | -            | -            | 10              | 20           | 17                       | 74            | 20               | 82            | -                  | -            |
| 7         | 1            | 16           | 2               | 3            | 19                       | 429           | 18               | 315           | 5                  | 20           |
| 湯島1丁目     | 6            | 321          | 14              | 61           | 32                       | 370           | 19               | 2,363         | 5                  | 17           |
| 2         | 7            | 65           | 40              | 114          | 42                       | 450           | 23               | 159           | 7                  | 18           |
| 3         | 8            | 42           | 53              | 190          | 38                       | 229           | 176              | 1,243         | 14                 | 46           |
| 4         | 1            | 2            | 13              | 52           | 28                       | 139           | 8                | 40            | 2                  | 6            |
| 西片1丁目     | -            | -            | 22              | 72           | 18                       | 181           | 9                | 40            | 5                  | 15           |
| 2         | -            | -            | 21              | 47           | 8                        | 30            | 11               | 27            | 4                  | 9            |
| 向丘1丁目     | -            | -            | 16              | 42           | 13                       | 33            | 25               | 140           | 11                 | 39           |
| 2         | 1            | 35           | 15              | 37           | 6                        | 9             | 17               | 68            | 2                  | 8            |
| 弥生1丁目     | -            | -            | 2               | 9            | 9                        | 375           | 2                | 34            | 2                  | 5            |
| 2         | -            | -            | 16              | 33           | 5                        | 90            | 1                | 2             | 1                  | 2            |
| 根津1丁目     | -            | -            | 12              | 36           | 14                       | 60            | 29               | 166           | 12                 | 32           |
| 2         | -            | -            | 34              | 69           | 5                        | 41            | 67               | 330           | 22                 | 65           |
| 千駄木1丁目    | -            | -            | 7               | 15           | 8                        | 43            | 3                | 99            | 3                  | 17           |
| 2         | 2            | 61           | 36              | 67           | 13                       | 64            | 47               | 262           | 25                 | 61           |
| 3         | 4            | 57           | 41              | 101          | 33                       | 183           | 73               | 314           | 33                 | 124          |
| 4         | 2            | 42           | 6               | 14           | 4                        | 9             | 16               | 73            | 7                  | 31           |
| 5         | -            | -            | 21              | 43           | 8                        | 34            | 7                | 19            | 4                  | 17           |
| 本駒込1丁目    | 1            | 3            | 15              | 34           | 10                       | 32            | 26               | 219           | 10                 | 25           |
| 2         | 12           | 978          | 25              | 50           | 13                       | 58            | 22               | 236           | 19                 | 84           |
| 3         | -            | -            | 19              | 44           | 7                        | 25            | 11               | 149           | 9                  | 23           |
| 4         | -            | -            | 20              | 36           | 7                        | 33            | 20               | 55            | 14                 | 26           |
| 5         | 2            | 22           | 34              | 72           | 14                       | 77            | 16               | 58            | 9                  | 14           |
| 6         | 4            | 116          | 29              | 90           | 12                       | 124           | 23               | 102           | 11                 | 72           |



10産業（大分類）別・町丁別・事業所数及び従業者数（つづき）

| 町丁名       | O<br>教育, 学習支援業 |               | P<br>医療, 福祉 |               | Q<br>複合サービス事業 |            | R<br>サービス業<br>(他に分類されないもの) |               |
|-----------|----------------|---------------|-------------|---------------|---------------|------------|----------------------------|---------------|
|           | 事業所数           | 従業者数          | 事業所数        | 従業者数          | 事業所数          | 従業者数       | 事業所数                       | 従業者数          |
| <b>総数</b> | <b>468</b>     | <b>27,978</b> | <b>873</b>  | <b>20,312</b> | <b>36</b>     | <b>624</b> | <b>1,055</b>               | <b>24,527</b> |
| 後楽1丁目     | 4              | 100           | 7           | 42            | 1             | 8          | 30                         | 1,049         |
| 2         | 5              | 77            | 4           | 91            | -             | -          | 19                         | 575           |
| 春日1丁目     | 4              | 1,543         | 4           | 56            | 1             | 11         | 25                         | 438           |
| 2         | 3              | 16            | 10          | 99            | -             | -          | 18                         | 210           |
| 小石川1丁目    | 5              | 72            | 20          | 492           | 1             | 5          | 7                          | 310           |
| 2         | 10             | 103           | 13          | 128           | 1             | 2          | 21                         | 287           |
| 3         | 7              | 99            | 7           | 37            | -             | -          | 10                         | 40            |
| 4         | 10             | 190           | 18          | 124           | -             | -          | 14                         | 1,129         |
| 5         | 31             | 215           | 25          | 191           | 1             | 6          | 15                         | 66            |
| 白山1丁目     | 9              | 49            | 22          | 128           | 1             | 11         | 9                          | 76            |
| 2         | 9              | 170           | 10          | 42            | -             | -          | 12                         | 33            |
| 3         | 2              | 2             | 2           | 7             | -             | -          | 4                          | 55            |
| 4         | 6              | 107           | 3           | 80            | -             | -          | 8                          | 43            |
| 5         | 13             | 2,373         | 23          | 269           | 1             | 6          | 20                         | 337           |
| 千石1丁目     | 7              | 56            | 15          | 134           | -             | -          | 6                          | 1,287         |
| 2         | 1              | 1             | 7           | 100           | -             | -          | 6                          | 13            |
| 3         | 4              | 77            | 7           | 28            | -             | -          | 3                          | 24            |
| 4         | 6              | 69            | 25          | 207           | 1             | 7          | 11                         | 136           |
| 水道1丁目     | 2              | 14            | 4           | 12            | -             | -          | 9                          | 112           |
| 2         | 4              | 37            | 5           | 43            | 1             | 6          | 17                         | 160           |
| 小日向1丁目    | 1              | 55            | 2           | 30            | -             | -          | 8                          | 33            |
| 2         | 1              | 17            | 4           | 117           | -             | -          | 6                          | 14            |
| 3         | 2              | 622           | 1           | 13            | -             | -          | 1                          | 2             |
| 4         | 8              | 56            | 13          | 122           | -             | -          | 9                          | 80            |
| 大塚1丁目     | 13             | 410           | 6           | 38            | -             | -          | 1                          | 1             |
| 2         | 6              | 1,378         | 7           | 66            | 1             | 4          | 8                          | 122           |
| 3         | 18             | 428           | 20          | 824           | 1             | 6          | 13                         | 265           |
| 4         | 9              | 97            | 18          | 729           | -             | -          | 10                         | 92            |
| 5         | 5              | 180           | 3           | 30            | 1             | 6          | 20                         | 172           |
| 6         | -              | -             | 3           | 11            | -             | -          | 4                          | 26            |
| 関口1丁目     | 11             | 104           | 35          | 290           | 1             | 6          | 21                         | 335           |
| 2         | 1              | 2             | -           | -             | -             | -          | 9                          | 452           |
| 3         | 7              | 363           | 1           | 6             | -             | -          | 8                          | 79            |
| 目白台1丁目    | 3              | 81            | 4           | 26            | 1             | 6          | 2                          | 40            |
| 2         | 4              | 1,772         | 5           | 11            | 1             | 6          | 7                          | 1,753         |
| 3         | 4              | 192           | 3           | 17            | -             | -          | 7                          | 28            |
| 音羽1丁目     | 8              | 99            | 18          | 141           | 1             | 15         | 15                         | 129           |
| 2         | 1              | 4             | 5           | 42            | -             | -          | 9                          | 69            |
| 本郷1丁目     | 13             | 513           | 15          | 120           | 1             | 8          | 44                         | 1,609         |
| 2         | 16             | 709           | 30          | 182           | -             | -          | 71                         | 1,468         |
| 3         | 22             | 842           | 33          | 2,741         | 1             | 14         | 95                         | 2,329         |
| 4         | 10             | 168           | 35          | 259           | 1             | 11         | 30                         | 387           |
| 5         | 14             | 2,002         | 20          | 132           | 1             | 7          | 31                         | 922           |
| 6         | 5              | 8             | 3           | 107           | 1             | 362        | 9                          | 60            |
| 7         | 10             | 7,984         | 7           | 3,998         | 1             | 7          | 14                         | 123           |
| 湯島1丁目     | 9              | 1,443         | 19          | 2,241         | 1             | 11         | 36                         | 529           |
| 2         | 7              | 89            | 14          | 145           | 1             | 9          | 34                         | 931           |
| 3         | 9              | 274           | 34          | 536           | 1             | 3          | 46                         | 1,110         |
| 4         | 2              | 6             | 14          | 201           | 1             | 11         | 16                         | 78            |
| 西片1丁目     | 3              | 12            | 10          | 272           | -             | -          | 16                         | 177           |
| 2         | 5              | 32            | 6           | 64            | -             | -          | 5                          | 12            |
| 向丘1丁目     | 7              | 545           | 19          | 110           | 1             | 5          | 8                          | 74            |
| 2         | 7              | 165           | 17          | 323           | 2             | 13         | 20                         | 147           |
| 弥生1丁目     | 2              | 823           | 2           | 9             | -             | -          | 6                          | 90            |
| 2         | 7              | 20            | 3           | 116           | -             | -          | 17                         | 52            |
| 根津1丁目     | 5              | 28            | 17          | 132           | 1             | 7          | 11                         | 58            |
| 2         | 2              | 19            | 16          | 151           | -             | -          | 5                          | 30            |
| 千駄木1丁目    | 5              | 317           | 8           | 2,184         | -             | -          | 8                          | 179           |
| 2         | 7              | 19            | 24          | 191           | -             | -          | 3                          | 10            |
| 3         | 12             | 52            | 25          | 132           | 2             | 10         | 17                         | 1,049         |
| 4         | -              | -             | 14          | 170           | 1             | 8          | 2                          | 40            |
| 5         | 3              | 132           | 13          | 187           | -             | -          | 9                          | 114           |
| 本駒込1丁目    | 5              | 32            | 13          | 140           | -             | -          | 14                         | 85            |
| 2         | 7              | 89            | 23          | 138           | 2             | 18         | 30                         | 2,052         |
| 3         | 8              | 93            | 11          | 136           | 1             | 9          | 7                          | 46            |
| 4         | 3              | 41            | 15          | 104           | -             | -          | 5                          | 23            |
| 5         | 7              | 46            | 16          | 105           | -             | -          | 8                          | 72            |
| 6         | 12             | 245           | 18          | 163           | -             | -          | 16                         | 599           |

資料：東京都総務局「平成28年経済センサス-活動調査報告(産業横断的集計 東京都概況)」

11 町 丁 別 ・ 従 業 者 規 模 別 事 業 所 数

(平成28年6月1日)

| 町 丁 名       | 従 業 者 規 模     |              |              |              |            |            |            |              |              |              |            | 出向・派遣<br>従業者のみ |
|-------------|---------------|--------------|--------------|--------------|------------|------------|------------|--------------|--------------|--------------|------------|----------------|
|             | 総 数           | 1～<br>4人     | 5～<br>9人     | 10～<br>19人   | 20～<br>29人 | 30～<br>49人 | 50～<br>99人 | 100～<br>199人 | 200～<br>299人 | 300～<br>499人 | 500人<br>以上 |                |
| <b>総 数</b>  | <b>13,018</b> | <b>7,287</b> | <b>2,593</b> | <b>1,564</b> | <b>547</b> | <b>430</b> | <b>308</b> | <b>127</b>   | <b>42</b>    | <b>23</b>    | <b>47</b>  | <b>50</b>      |
| 後 楽 1 丁 目   | 207           | 43           | 30           | 41           | 21         | 26         | 24         | 11           | 1            | 3            | 6          | 1              |
| 2           | 217           | 84           | 59           | 23           | 11         | 14         | 10         | 8            | 2            | 1            | 4          | 1              |
| 春 日 1 丁 目   | 207           | 59           | 58           | 36           | 13         | 22         | 11         | 2            | -            | -            | 1          | 5              |
| 2           | 133           | 81           | 26           | 16           | 7          | 1          | 1          | -            | -            | -            | -          | 1              |
| 小 石 川 1 丁 目 | 245           | 106          | 53           | 40           | 17         | 9          | 13         | 1            | 3            | 1            | 2          | -              |
| 2           | 199           | 110          | 50           | 19           | 5          | 6          | 6          | 3            | -            | -            | -          | -              |
| 3           | 145           | 99           | 21           | 15           | 3          | 2          | 3          | 2            | -            | -            | -          | -              |
| 4           | 186           | 103          | 35           | 22           | 9          | 4          | 8          | 1            | -            | 1            | 3          | -              |
| 5           | 350           | 205          | 65           | 59           | 8          | 6          | 5          | 2            | -            | -            | -          | -              |
| 白 山 1 丁 目   | 284           | 187          | 57           | 25           | 6          | 3          | 5          | 1            | -            | -            | -          | -              |
| 2           | 142           | 98           | 22           | 18           | 3          | -          | -          | 1            | -            | -            | -          | -              |
| 3           | 66            | 39           | 16           | 5            | 3          | 2          | -          | -            | 1            | -            | -          | -              |
| 4           | 109           | 81           | 13           | 9            | 2          | 2          | 1          | 1            | -            | -            | -          | -              |
| 5           | 236           | 131          | 40           | 32           | 12         | 4          | 11         | 1            | -            | -            | 2          | 3              |
| 千 石 1 丁 目   | 122           | 74           | 24           | 11           | 6          | 5          | -          | -            | -            | -            | 1          | 1              |
| 2           | 97            | 73           | 15           | 6            | -          | 1          | 2          | -            | -            | -            | -          | -              |
| 3           | 83            | 58           | 14           | 6            | 3          | 1          | 1          | -            | -            | -            | -          | -              |
| 4           | 306           | 208          | 49           | 27           | 10         | 7          | 4          | -            | -            | -            | -          | 1              |
| 水 道 1 丁 目   | 109           | 50           | 14           | 15           | 18         | 6          | 3          | 1            | -            | -            | 1          | 1              |
| 2           | 213           | 132          | 44           | 23           | 8          | 6          | -          | -            | -            | -            | -          | -              |
| 小 日 向 1 丁 目 | 56            | 47           | 5            | 1            | 2          | -          | 1          | -            | -            | -            | -          | -              |
| 2           | 34            | 24           | 6            | 1            | 2          | -          | 1          | -            | -            | -            | -          | -              |
| 3           | 20            | 12           | 3            | 3            | -          | -          | 1          | -            | -            | -            | 1          | -              |
| 4           | 122           | 56           | 27           | 17           | 10         | 6          | 2          | 2            | 2            | -            | -          | -              |
| 大 塚 1 丁 目   | 73            | 27           | 16           | 11           | 4          | 7          | 8          | -            | -            | -            | -          | -              |
| 2           | 67            | 24           | 12           | 15           | 4          | 3          | 6          | 1            | 1            | -            | 1          | -              |
| 3           | 220           | 119          | 55           | 15           | 14         | 9          | 3          | 4            | -            | -            | 1          | -              |
| 4           | 107           | 54           | 25           | 11           | 8          | 2          | 2          | 3            | 1            | -            | -          | 1              |
| 5           | 172           | 101          | 31           | 18           | 5          | 7          | 3          | 3            | 1            | -            | -          | 3              |
| 6           | 67            | 48           | 14           | 3            | -          | 1          | -          | -            | -            | -            | -          | 1              |
| 関 口 1 丁 目   | 460           | 243          | 100          | 67           | 13         | 18         | 15         | 2            | -            | 1            | -          | 1              |
| 2           | 50            | 20           | 7            | 8            | 4          | 5          | 1          | 2            | 2            | -            | 1          | -              |
| 3           | 31            | 18           | 4            | 2            | -          | 3          | 3          | 1            | -            | -            | -          | -              |

11 町 丁 別 ・ 従 業 者 規 模 別 事 業 所 数 ( つ づ き )

| 町 丁 名       | 従 業 者 規 模 |          |          |            |            |            |            |              |              |              |            | 出向・派遣<br>従業者のみ |
|-------------|-----------|----------|----------|------------|------------|------------|------------|--------------|--------------|--------------|------------|----------------|
|             | 総 数       | 1～<br>4人 | 5～<br>9人 | 10～<br>19人 | 20～<br>29人 | 30～<br>49人 | 50～<br>99人 | 100～<br>199人 | 200～<br>299人 | 300～<br>499人 | 500人<br>以上 |                |
| 目 白 台 1 丁 目 | 50        | 28       | 13       | 6          | -          | 2          | 1          | -            | -            | -            | -          | -              |
| 2           | 80        | 43       | 15       | 8          | 4          | 4          | -          | 1            | -            | 1            | 2          | 2              |
| 3           | 72        | 42       | 10       | 10         | 3          | 2          | 2          | 2            | -            | -            | 1          | -              |
| 音 羽 1 丁 目   | 217       | 116      | 41       | 29         | 11         | 14         | 3          | 1            | 2            | -            | -          | -              |
| 2           | 104       | 47       | 27       | 14         | 4          | 4          | 2          | 1            | -            | -            | 1          | 4              |
| 本 郷 1 丁 目   | 416       | 226      | 74       | 60         | 19         | 14         | 13         | 4            | 3            | -            | 2          | 1              |
| 2           | 642       | 340      | 151      | 80         | 29         | 15         | 13         | 9            | 2            | 2            | -          | 1              |
| 3           | 829       | 374      | 215      | 110        | 39         | 33         | 23         | 17           | 6            | 4            | 1          | 7              |
| 4           | 367       | 226      | 81       | 28         | 13         | 9          | 4          | 4            | 1            | -            | -          | 1              |
| 5           | 311       | 199      | 54       | 29         | 13         | 11         | 1          | -            | -            | -            | 3          | 1              |
| 6           | 118       | 81       | 14       | 13         | 4          | 3          | 2          | -            | -            | 1            | -          | -              |
| 7           | 119       | 42       | 27       | 21         | 11         | 11         | 3          | 1            | -            | -            | 3          | -              |
| 湯 島 1 丁 目   | 247       | 92       | 58       | 52         | 16         | 9          | 6          | 5            | 3            | 1            | 3          | 2              |
| 2           | 389       | 183      | 80       | 61         | 28         | 19         | 12         | 4            | -            | -            | 1          | 1              |
| 3           | 643       | 311      | 142      | 115        | 23         | 17         | 24         | 2            | 5            | 2            | -          | 2              |
| 4           | 135       | 76       | 30       | 18         | 4          | 4          | 2          | 1            | -            | -            | -          | -              |
| 西 片 1 丁 目   | 183       | 93       | 43       | 26         | 10         | 4          | 4          | 1            | 1            | 1            | -          | -              |
| 2           | 91        | 60       | 20       | 8          | 2          | -          | 1          | -            | -            | -            | -          | -              |
| 向 丘 1 丁 目   | 157       | 98       | 32       | 18         | 4          | 3          | 1          | -            | -            | -            | 1          | -              |
| 2           | 155       | 89       | 32       | 17         | 6          | 5          | 3          | 2            | -            | -            | -          | 1              |
| 弥 生 1 丁 目   | 36        | 17       | 7        | 5          | 1          | -          | 3          | 2            | -            | -            | 1          | -              |
| 2           | 70        | 50       | 7        | 6          | 5          | -          | 1          | -            | -            | -            | -          | 1              |
| 根 津 1 丁 目   | 174       | 111      | 35       | 25         | 2          | 1          | -          | -            | -            | -            | -          | -              |
| 2           | 252       | 182      | 46       | 14         | 6          | 2          | 2          | -            | -            | -            | -          | -              |
| 千 駄 木 1 丁 目 | 75        | 49       | 10       | 9          | 2          | -          | 2          | 2            | -            | -            | 1          | -              |
| 2           | 253       | 191      | 33       | 17         | 5          | 6          | -          | -            | -            | -            | -          | 1              |
| 3           | 372       | 266      | 53       | 28         | 10         | 6          | 5          | 2            | -            | -            | 1          | 1              |
| 4           | 95        | 62       | 17       | 6          | 3          | 7          | -          | -            | -            | -            | -          | -              |
| 5           | 134       | 95       | 23       | 9          | 3          | -          | 4          | -            | -            | -            | -          | -              |
| 本 駒 込 1 丁 目 | 158       | 108      | 26       | 12         | 4          | 4          | 2          | 1            | -            | -            | -          | 1              |
| 2           | 242       | 132      | 41       | 23         | 12         | 12         | 6          | 7            | 4            | 3            | 2          | -              |
| 3           | 133       | 82       | 32       | 11         | 3          | 3          | 2          | -            | -            | -            | -          | -              |
| 4           | 146       | 109      | 19       | 10         | 3          | 4          | 1          | -            | -            | -            | -          | -              |
| 5           | 201       | 143      | 33       | 15         | 4          | 2          | 2          | 1            | -            | -            | -          | 1              |
| 6           | 217       | 110      | 42       | 31         | 10         | 12         | 4          | 4            | 1            | 1            | -          | 2              |

資料：東京都総務局「平成28年経済センサス-活動調査報告(産業横断的集計 東京都概況)」



# 3 商 業



## 12 地域別事業所数・従業者数及び年間商品販売額

### (1) 総数

| 地 域       |          | 事業所数           |                | 従業者数             |                  | 年間商品販売額            |                    |
|-----------|----------|----------------|----------------|------------------|------------------|--------------------|--------------------|
|           |          | 平成26年          | 平成19年          | 平成26年            | 平成19年            | 平成26年              | 平成19年              |
|           |          |                |                |                  |                  | 百万円                | 百万円                |
| <b>総</b>  | <b>数</b> | <b>106,460</b> | <b>149,965</b> | <b>1,299,880</b> | <b>1,574,020</b> | <b>167,859,560</b> | <b>182,211,327</b> |
| <b>区</b>  | <b>部</b> | <b>84,067</b>  | <b>119,223</b> | <b>1,087,719</b> | <b>1,309,590</b> | <b>161,407,706</b> | <b>174,539,013</b> |
| 市         | 部        | 21,452         | 29,598         | 205,553          | 257,723          | 6,280,239          | 7,520,831          |
| 郡         | 部        | 538            | 604            | 4,877            | 4,545            | 149,215            | 122,533            |
| 島         | 部        | 403            | 540            | 1,731            | 2,162            | 22,400             | 28,950             |
| 千代田       | 区        | 5,212          | 6,684          | 121,760          | 124,399          | 51,703,904         | 42,649,974         |
| 中央        | 区        | 6,903          | 10,299         | 147,245          | 192,756          | 28,157,180         | 42,262,766         |
| 港         | 区        | 4,551          | 6,789          | 120,186          | 141,969          | 32,572,152         | 37,179,155         |
| 新宿        | 区        | 3,982          | 5,294          | 64,020           | 72,056           | 5,205,669          | 5,307,428          |
| <b>文京</b> | <b>区</b> | <b>2,194</b>   | <b>3,254</b>   | <b>28,004</b>    | <b>32,189</b>    | <b>2,227,804</b>   | <b>2,490,874</b>   |
| 台東        | 区        | 5,972          | 7,812          | 56,365           | 71,971           | 4,336,775          | 4,934,625          |
| 墨田        | 区        | 3,079          | 4,583          | 29,629           | 37,604           | 2,795,276          | 2,273,374          |
| 江東        | 区        | 3,151          | 4,550          | 46,221           | 52,973           | 3,362,636          | 4,663,713          |
| 品川        | 区        | 3,222          | 4,441          | 54,693           | 58,193           | 8,663,859          | 6,169,327          |
| 目黒        | 区        | 2,002          | 2,850          | 19,152           | 24,211           | 1,017,765          | 1,052,208          |
| 大田        | 区        | 5,069          | 6,947          | 54,797           | 60,718           | 5,735,742          | 5,549,182          |
| 世田谷       | 区        | 4,568          | 6,498          | 37,879           | 50,004           | 1,178,210          | 1,569,968          |
| 渋谷        | 区        | 3,992          | 5,895          | 59,211           | 74,189           | 4,773,407          | 5,890,925          |
| 中野        | 区        | 1,881          | 2,865          | 16,371           | 19,576           | 744,953            | 1,186,136          |
| 杉並        | 区        | 3,102          | 4,764          | 23,468           | 31,896           | 945,432            | 1,081,659          |
| 豊島        | 区        | 3,081          | 4,043          | 35,211           | 39,001           | 1,856,287          | 1,954,756          |
| 北         | 区        | 2,402          | 3,578          | 18,747           | 23,232           | 846,405            | 976,709            |
| 荒川        | 区        | 1,816          | 2,702          | 12,814           | 15,894           | 495,660            | 544,830            |
| 板橋        | 区        | 2,968          | 4,580          | 27,188           | 35,621           | 1,050,245          | 1,410,442          |
| 練馬        | 区        | 3,364          | 4,704          | 27,478           | 36,620           | 882,162            | 1,092,534          |
| 足立        | 区        | 4,649          | 6,503          | 35,287           | 45,786           | 1,284,195          | 1,880,295          |
| 葛飾        | 区        | 3,153          | 4,437          | 21,394           | 28,697           | 605,120            | 740,336            |
| 江戸川       | 区        | 3,634          | 4,969          | 29,268           | 38,000           | 924,121            | 1,217,896          |
| 境界未定地域    |          | 120            | 182            | 1,331            | 2,035            | 42,748             | 459,902            |

注) 1. 境界未定地域とは、千代田区、中央区及び港区の境界未定地並びに中央防波堤内側・外側埋立地及び島島等の所属未定地を指す。

2. 平成26年調査は、日本標準産業分類の第12回改訂及び調査設計の大幅変更を行ったことに伴い、前回実施の平成19年調査の数値とは接続しないため、比較は行わない。

資料：東京都総務局「商業統計調査報告」（卸売・小売業）

12 地域別事業所数・従業者数及び年間商品販売額（つづき）

(2) 卸売業

| 地 域         |          | 事 業 所 数       |               | 従 業 者 数        |                | 年 間 商 品 販 売 額      |                    |
|-------------|----------|---------------|---------------|----------------|----------------|--------------------|--------------------|
|             |          | 平成26年         | 平成19年         | 平成26年          | 平成19年          | 平成26年              | 平成19年              |
|             |          |               |               |                |                | 百万円                | 百万円                |
| <b>総</b>    | <b>数</b> | <b>36,504</b> | <b>47,270</b> | <b>686,677</b> | <b>795,902</b> | <b>152,004,498</b> | <b>164,932,421</b> |
| <b>区</b>    | <b>部</b> | <b>32,056</b> | <b>41,921</b> | <b>647,497</b> | <b>747,804</b> | <b>148,977,459</b> | <b>161,215,209</b> |
| 市           | 部        | 4,281         | 5,167         | 37,754         | 46,688         | 2,958,211          | 3,649,172          |
| 郡           | 部        | 128           | 130           | 1,257          | 1,172          | 65,383             | 63,080             |
| 島           | 部        | 39            | 52            | 169            | 238            | 3,445              | 4,960              |
| 千 代 田       | 区        | 2,887         | 3,627         | 99,022         | 98,614         | 50,795,845         | 41,759,844         |
| 中 央         | 区        | 4,723         | 7,240         | 122,471        | 161,568        | 26,653,285         | 40,789,724         |
| 港           | 区        | 2,438         | 3,196         | 97,611         | 111,012        | 31,726,443         | 36,458,425         |
| 新 宿         | 区        | 1,238         | 1,559         | 30,989         | 34,580         | 3,884,099          | 3,958,130          |
| <b>文 京</b>  | <b>区</b> | <b>1,005</b>  | <b>1,356</b>  | <b>20,466</b>  | <b>20,638</b>  | <b>2,103,322</b>   | <b>2,306,012</b>   |
| 台 東         | 区        | 3,325         | 4,160         | 40,572         | 49,832         | 3,933,375          | 4,425,246          |
| 墨 田         | 区        | 1,423         | 2,084         | 17,467         | 23,088         | 2,540,775          | 1,988,362          |
| 江 東         | 区        | 1,201         | 1,572         | 26,777         | 27,708         | 2,832,105          | 4,148,333          |
| 品 川         | 区        | 1,295         | 1,545         | 38,428         | 38,099         | 8,233,228          | 5,701,017          |
| 目 黒         | 区        | 500           | 578           | 8,398          | 8,773          | 786,437            | 779,641            |
| 大 田         | 区        | 1,641         | 1,903         | 28,774         | 28,747         | 5,152,643          | 4,958,524          |
| 世 田 谷       | 区        | 853           | 1,028         | 8,921          | 11,942         | 593,786            | 833,824            |
| 澁 谷         | 区        | 1,332         | 1,906         | 30,624         | 37,634         | 3,659,823          | 4,745,582          |
| 中 野         | 区        | 436           | 576           | 6,079          | 5,799          | 515,707            | 888,829            |
| 杉 並         | 区        | 634           | 797           | 5,770          | 8,008          | 629,988            | 683,928            |
| 豊 島         | 区        | 856           | 1,035         | 12,550         | 13,429         | 1,071,212          | 1,181,994          |
| 北           | 区        | 642           | 831           | 5,722          | 7,259          | 669,027            | 739,630            |
| 荒 川         | 区        | 609           | 832           | 5,857          | 6,541          | 389,453            | 407,834            |
| 板 橋         | 区        | 830           | 1,144         | 9,657          | 12,014         | 709,208            | 999,513            |
| 練 馬         | 区        | 883           | 1,071         | 6,453          | 9,376          | 459,549            | 608,257            |
| 足 立         | 区        | 1,404         | 1,734         | 11,191         | 13,879         | 779,228            | 1,280,519          |
| 葛 飾         | 区        | 835           | 934           | 5,448          | 7,225          | 330,222            | 400,915            |
| 江 戸 川       | 区        | 1,057         | 1,194         | 8,141          | 10,950         | 512,542            | 733,434            |
| 境 界 未 定 地 域 |          | 9             | 19            | 109            | 1,089          | 16,157             | 437,690            |

注) 1. 境界未定地域とは、千代田区、中央区及び港区の境界未定地並びに中央防波堤内側・外側埋立地及び島島等の所属未定地を指す。

2. 平成26年調査は、日本標準産業分類の第12回改訂及び調査設計の大幅変更を行ったことに伴い、前回実施の平成19年調査の数値とは接続しないため、比較は行わない。

資料：東京都総務局「商業統計調査報告」（卸売・小売業）



12 地域別事業所数・従業者数及び年間商品販売額（つづき）

(3) 小売業

| 地 域         |          | 事 業 所 数       |                | 従 業 者 数        |                | 年 間 商 品 販 売 額     |                   |
|-------------|----------|---------------|----------------|----------------|----------------|-------------------|-------------------|
|             |          | 平成26年         | 平成19年          | 平成26年          | 平成19年          | 平成26年             | 平成19年             |
|             |          |               |                |                |                | 百万円               | 百万円               |
| <b>総</b>    | <b>数</b> | <b>69,956</b> | <b>102,695</b> | <b>613,203</b> | <b>778,118</b> | <b>15,855,062</b> | <b>17,278,905</b> |
| <b>区</b>    | <b>部</b> | <b>52,011</b> | <b>77,302</b>  | <b>440,222</b> | <b>561,786</b> | <b>12,430,247</b> | <b>13,323,804</b> |
| 市           | 部        | 17,171        | 24,431         | 167,799        | 211,035        | 3,322,028         | 3,871,659         |
| 郡           | 部        | 410           | 474            | 3,620          | 3,373          | 83,833            | 59,453            |
| 島           | 部        | 364           | 488            | 1,562          | 1,924          | 18,955            | 23,990            |
| 千 代 田       | 区        | 2,325         | 3,057          | 22,738         | 25,785         | 908,058           | 890,130           |
| 中 央         | 区        | 2,180         | 3,059          | 24,774         | 31,188         | 1,503,894         | 1,473,042         |
| 港           | 区        | 2,113         | 3,593          | 22,575         | 30,957         | 845,709           | 720,730           |
| 新 宿         | 区        | 2,744         | 3,735          | 33,031         | 37,476         | 1,321,570         | 1,349,297         |
| <b>文 京</b>  | <b>区</b> | <b>1,189</b>  | <b>1,898</b>   | <b>7,538</b>   | <b>11,551</b>  | <b>124,482</b>    | <b>184,862</b>    |
| 台 東         | 区        | 2,647         | 3,652          | 15,793         | 22,139         | 403,400           | 509,379           |
| 墨 田         | 区        | 1,656         | 2,499          | 12,162         | 14,516         | 254,501           | 285,012           |
| 江 東         | 区        | 1,950         | 2,978          | 19,444         | 25,265         | 530,531           | 515,381           |
| 品 川         | 区        | 1,927         | 2,896          | 16,265         | 20,094         | 430,631           | 468,310           |
| 目 黒         | 区        | 1,502         | 2,272          | 10,754         | 15,438         | 231,328           | 272,567           |
| 大 田         | 区        | 3,428         | 5,044          | 26,023         | 31,971         | 583,100           | 590,658           |
| 世 田 谷       | 区        | 3,715         | 5,470          | 28,958         | 38,062         | 584,424           | 736,143           |
| 澁 谷         | 区        | 2,660         | 3,989          | 28,587         | 36,555         | 1,113,584         | 1,145,343         |
| 中 野         | 区        | 1,445         | 2,289          | 10,292         | 13,777         | 229,245           | 297,307           |
| 杉 並         | 区        | 2,468         | 3,967          | 17,698         | 23,888         | 315,444           | 397,732           |
| 豊 島         | 区        | 2,225         | 3,008          | 22,661         | 25,572         | 785,075           | 772,762           |
| 北           | 区        | 1,760         | 2,747          | 13,025         | 15,973         | 177,378           | 237,078           |
| 荒 川         | 区        | 1,207         | 1,870          | 6,957          | 9,353          | 106,207           | 136,996           |
| 板 橋         | 区        | 2,138         | 3,436          | 17,531         | 23,607         | 341,037           | 410,929           |
| 練 馬         | 区        | 2,481         | 3,633          | 21,025         | 27,244         | 422,614           | 484,278           |
| 足 立         | 区        | 3,245         | 4,769          | 24,096         | 31,907         | 504,967           | 599,776           |
| 葛 飾         | 区        | 2,318         | 3,503          | 15,946         | 21,472         | 274,898           | 339,420           |
| 江 戸 川       | 区        | 2,577         | 3,775          | 21,127         | 27,050         | 411,579           | 484,462           |
| 境 界 未 定 地 域 |          | 111           | 163            | 1,222          | 946            | 26,592            | 22,212            |

注) 1. 境界未定地域とは、千代田区、中央区及び港区の境界未定地並びに中央防波堤内側・外側埋立地及び島島等の所属未定地を指す。

2. 平成26年調査は、日本標準産業分類の第12回改訂及び調査設計の大幅変更を行ったことに伴い、前回実施の平成19年調査の数値とは接続しないため、比較は行わない。

資料：東京都総務局「商業統計調査報告」（卸売・小売業）

13 産業分類別事業所数（従業者規模別）・及び従業者数

(平成26年7月1日)

| 産業分類                                | 総数           | 従業者規模別事業所数 |            |            |            |            |           |           |           | 従業者数          |
|-------------------------------------|--------------|------------|------------|------------|------------|------------|-----------|-----------|-----------|---------------|
|                                     |              | 2人以下       | 3～4人       | 5～9人       | 10～19人     | 20～29人     | 30～49人    | 50～99人    | 100人以上    |               |
| <b>50～61 総数</b>                     | <b>2,194</b> | <b>711</b> | <b>454</b> | <b>431</b> | <b>312</b> | <b>116</b> | <b>86</b> | <b>55</b> | <b>29</b> | <b>28,004</b> |
| <b>50～55 卸売業</b>                    | <b>1,005</b> | <b>205</b> | <b>194</b> | <b>231</b> | <b>162</b> | <b>71</b>  | <b>69</b> | <b>46</b> | <b>27</b> | <b>20,466</b> |
| 50 各種商品卸売業                          | 3            | -          | -          | 2          | -          | -          | -         | -         | 1         | 219           |
| 51 繊維・衣服等卸売業                        | 51           | 14         | 15         | 14         | 3          | 1          | 3         | 1         | -         | 401           |
| 511 繊維品卸売業<br>(衣服、身の回り品を除く)         | 8            | 1          | 5          | 1          | 1          | -          | -         | -         | -         | 42            |
| 512 衣服卸売業                           | 21           | 7          | 7          | 5          | -          | 1          | 1         | -         | -         | 132           |
| 513 身の回り品卸売業                        | 22           | 6          | 3          | 8          | 2          | -          | 2         | 1         | -         | 227           |
| 52 飲食料品卸売業                          | 107          | 32         | 30         | 25         | 14         | 4          | 2         | -         | -         | 685           |
| 521 農畜産物・水産物卸売業                     | 49           | 16         | 15         | 14         | 2          | 2          | -         | -         | -         | 245           |
| 522 食料・飲料卸売業                        | 58           | 16         | 15         | 11         | 12         | 2          | 2         | -         | -         | 440           |
| 53 建築材料・鉱物・金属材料等卸売業                 | 145          | 27         | 27         | 40         | 22         | 11         | 10        | 5         | 3         | 2,068         |
| 531 建築材料卸売業                         | 43           | 10         | 9          | 8          | 6          | 6          | 3         | 1         | -         | 498           |
| 532 化学製品卸売業                         | 65           | 8          | 8          | 20         | 12         | 5          | 5         | 4         | 3         | 1,321         |
| 533 石油・鉱物卸売業                        | 9            | 2          | 1          | 4          | 2          | -          | -         | -         | -         | 62            |
| 534 鉄鋼製品卸売業                         | 10           | 1          | 3          | 5          | 1          | -          | -         | -         | -         | 53            |
| 535 非鉄金属卸売業                         | 6            | 2          | 1          | 2          | -          | -          | 1         | -         | -         | 50            |
| 536 再生資源卸売業                         | 12           | 4          | 5          | 1          | 1          | -          | 1         | -         | -         | 84            |
| 54 機械器具卸売業                          | 382          | 63         | 65         | 87         | 62         | 31         | 32        | 28        | 14        | 8,282         |
| 541 産業機械器具卸売業                       | 52           | 13         | 8          | 9          | 8          | 5          | 4         | 3         | 2         | 972           |
| 542 自動車卸売業                          | 14           | 3          | 5          | 2          | 1          | 1          | 2         | -         | -         | 133           |
| 543 電気機械器具卸売業                       | 96           | 22         | 11         | 22         | 14         | 7          | 7         | 7         | 6         | 2,254         |
| 549 その他の機械器具卸売業                     | 220          | 25         | 41         | 54         | 39         | 18         | 19        | 18        | 6         | 4,923         |
| 55 その他の卸売業                          | 317          | 69         | 57         | 63         | 61         | 24         | 22        | 12        | 9         | 8,811         |
| 551 家具・建具・じゅう器等卸売業                  | 33           | 9          | 6          | 7          | 7          | 3          | -         | -         | 1         | 391           |
| 552 医薬品・化粧品等卸売業                     | 88           | 11         | 10         | 14         | 16         | 13         | 14        | 7         | 3         | 2,896         |
| 553 紙・紙製品卸売業                        | 44           | 9          | 7          | 10         | 12         | -          | 3         | 2         | 1         | 3,194         |
| 559 他に分類されない卸売業                     | 152          | 40         | 34         | 32         | 26         | 8          | 5         | 3         | 4         | 2,330         |
| <b>56～61 小売業</b>                    | <b>1,189</b> | <b>506</b> | <b>260</b> | <b>200</b> | <b>150</b> | <b>45</b>  | <b>17</b> | <b>9</b>  | <b>2</b>  | <b>7,538</b>  |
| 56 各種商品小売業                          | 3            | -          | -          | -          | 1          | -          | -         | 2         | -         | 145           |
| 561 百貨店、総合スーパー                      | 2            | -          | -          | -          | -          | -          | -         | 2         | -         | 134           |
| 569 その他の各種商品小売業<br>(従業者が常時50人未満のもの) | 1            | -          | -          | -          | 1          | -          | -         | -         | -         | 11            |

13 産業分類別事業所数（従業員規模別）・及び従業員数（つづき）

| 産業分類                        | 総数         | 従業員規模別事業所数 |            |           |           |           |           |          |          | 従業員数         |
|-----------------------------|------------|------------|------------|-----------|-----------|-----------|-----------|----------|----------|--------------|
|                             |            | 2人以下       | 3～4人       | 5～9人      | 10～19人    | 20～29人    | 30～49人    | 50～99人   | 100人以上   |              |
| <b>57 織物・衣服・身の回り品小売業</b>    | <b>159</b> | <b>87</b>  | <b>36</b>  | <b>25</b> | <b>7</b>  | <b>1</b>  | <b>2</b>  | <b>1</b> | <b>-</b> | <b>637</b>   |
| 571 呉服・服地・寝具小売業             | 16         | 8          | 5          | 2         | -         | -         | 1         | -        | -        | 73           |
| 572 男子服小売業                  | 21         | 10         | 4          | 5         | 2         | -         | -         | -        | -        | 89           |
| 573 婦人・子供服小売業               | 70         | 41         | 16         | 7         | 4         | -         | 1         | 1        | -        | 289          |
| 574 靴・履物小売業                 | 12         | 5          | 5          | 2         | -         | -         | -         | -        | -        | 40           |
| 579 その他の織物・衣服・身の回り品小売業      | 40         | 23         | 6          | 9         | 1         | 1         | -         | -        | -        | 146          |
| <b>58 飲食料品小売業</b>           | <b>414</b> | <b>135</b> | <b>93</b>  | <b>63</b> | <b>77</b> | <b>29</b> | <b>11</b> | <b>5</b> | <b>1</b> | <b>3,582</b> |
| 581 各種食料品小売業                | 17         | 1          | 1          | -         | 2         | 4         | 4         | 4        | 1        | 695          |
| 582 野菜・果実小売業                | 27         | 15         | 7          | 4         | 1         | -         | -         | -        | -        | 82           |
| 583 食肉小売業                   | 16         | 7          | 6          | 2         | 1         | -         | -         | -        | -        | 67           |
| 584 鮮魚小売業                   | 19         | 8          | 7          | 3         | -         | 1         | -         | -        | -        | 84           |
| 585 酒小売業                    | 47         | 25         | 14         | 3         | 5         | -         | -         | -        | -        | 175          |
| 586 菓子・パン小売業                | 81         | 19         | 30         | 17        | 12        | 3         | -         | -        | -        | 476          |
| 589 その他の飲食料品小売業             | 207        | 60         | 28         | 34        | 56        | 21        | 7         | 1        | -        | 2,003        |
| <b>59 機械器具小売業</b>           | <b>63</b>  | <b>27</b>  | <b>16</b>  | <b>9</b>  | <b>7</b>  | <b>4</b>  | <b>-</b>  | <b>-</b> | <b>-</b> | <b>340</b>   |
| 591 自動車小売業                  | 18         | 3          | 5          | 3         | 3         | 4         | -         | -        | -        | 178          |
| 592 自転車小売業                  | 13         | 10         | 3          | -         | -         | -         | -         | -        | -        | 24           |
| 593 機械器具小売業<br>(自動車、自転車を除く) | 32         | 14         | 8          | 6         | 4         | -         | -         | -        | -        | 138          |
| <b>60 その他の小売業</b>           | <b>477</b> | <b>223</b> | <b>104</b> | <b>88</b> | <b>48</b> | <b>11</b> | <b>2</b>  | <b>1</b> | <b>-</b> | <b>2,295</b> |
| 601 家具・建具・畳小売業              | 23         | 19         | 2          | 2         | -         | -         | -         | -        | -        | 45           |
| 602 じゅう器小売業                 | 29         | 18         | 9          | 2         | -         | -         | -         | -        | -        | 73           |
| 603 医薬品・化粧品小売業              | 144        | 35         | 33         | 43        | 26        | 6         | 1         | -        | -        | 979          |
| 604 農耕用品小売業                 | 1          | 1          | -          | -         | -         | -         | -         | -        | -        | 2            |
| 605 燃料小売業                   | 12         | 2          | 5          | 1         | 4         | -         | -         | -        | -        | 75           |
| 606 書籍・文房具小売業               | 77         | 30         | 17         | 16        | 10        | 3         | -         | 1        | -        | 481          |
| 607 スポーツ用品・がん具・娯楽用品・楽器小売業   | 19         | 10         | 3          | 5         | 1         | -         | -         | -        | -        | 65           |
| 608 写真機・時計・眼鏡小売業            | 33         | 24         | 6          | 1         | 2         | -         | -         | -        | -        | 96           |
| 609 他に分類されない小売業             | 139        | 84         | 29         | 18        | 5         | 2         | 1         | -        | -        | 479          |
| <b>61 無店舗小売業</b>            | <b>73</b>  | <b>34</b>  | <b>11</b>  | <b>15</b> | <b>10</b> | <b>-</b>  | <b>2</b>  | <b>-</b> | <b>1</b> | <b>539</b>   |
| 611 通信販売・訪問販売小売業            | 63         | 30         | 8          | 14        | 9         | -         | 2         | -        | -        | 374          |
| 612 自動販売機による小売業             | 1          | -          | -          | -         | 1         | -         | -         | -        | -        | 15           |
| 619 その他の無店舗小売業              | 9          | 4          | 3          | 1         | -         | -         | -         | -        | 1        | 150          |

資料：東京都総務局「商業統計調査報告」

14 産 業 ( 小 分 類 ) 別 ・ 町 丁 別 事 業 所 数

(平成26年7月1日)

| 産 業 分 類                             | 総数           | 後 楽         |             | 春 日         |             | 小 石 川       |             |             |             |             | 白 山         |             |             |             |             | 千 石         |             |             |             |
|-------------------------------------|--------------|-------------|-------------|-------------|-------------|-------------|-------------|-------------|-------------|-------------|-------------|-------------|-------------|-------------|-------------|-------------|-------------|-------------|-------------|
|                                     |              | 1<br>丁<br>目 | 2<br>丁<br>目 | 1<br>丁<br>目 | 2<br>丁<br>目 | 1<br>丁<br>目 | 2<br>丁<br>目 | 3<br>丁<br>目 | 4<br>丁<br>目 | 5<br>丁<br>目 | 1<br>丁<br>目 | 2<br>丁<br>目 | 3<br>丁<br>目 | 4<br>丁<br>目 | 5<br>丁<br>目 | 1<br>丁<br>目 | 2<br>丁<br>目 | 3<br>丁<br>目 | 4<br>丁<br>目 |
| <b>50~61 総 数</b>                    | <b>2,194</b> | <b>33</b>   | <b>33</b>   | <b>53</b>   | <b>19</b>   | <b>48</b>   | <b>17</b>   | <b>22</b>   | <b>16</b>   | <b>32</b>   | <b>42</b>   | <b>16</b>   | <b>8</b>    | <b>16</b>   | <b>33</b>   | <b>32</b>   | <b>12</b>   | <b>14</b>   | <b>61</b>   |
| <b>50~55 卸 売 業</b>                  | <b>1,005</b> | <b>24</b>   | <b>22</b>   | <b>5</b>    | <b>3</b>    | <b>24</b>   | <b>4</b>    | <b>8</b>    | <b>7</b>    | <b>16</b>   | <b>13</b>   | <b>4</b>    | <b>3</b>    | <b>7</b>    | <b>9</b>    | <b>11</b>   | <b>5</b>    | <b>6</b>    | <b>32</b>   |
| 50 各種商品卸売業                          | 3            | -           | -           | -           | -           | -           | -           | -           | -           | -           | -           | -           | -           | -           | -           | -           | -           | -           | -           |
| 51 繊維・衣服等卸売業                        | 51           | -           | 1           | -           | 1           | -           | -           | -           | 1           | 2           | 1           | -           | -           | 3           | 3           | 2           | -           | -           | 1           |
| 511 繊維品卸売業<br>(衣服、身の回り品を除く)         | 8            | -           | -           | -           | -           | -           | -           | -           | -           | 1           | -           | -           | -           | 1           | -           | -           | -           | -           | -           |
| 512 衣服卸売業                           | 21           | -           | -           | -           | -           | -           | -           | -           | 1           | -           | 1           | -           | -           | 1           | 1           | 1           | -           | -           | 1           |
| 513 身の回り品卸売業                        | 22           | -           | 1           | -           | 1           | -           | -           | -           | -           | 1           | -           | -           | -           | 1           | 2           | 1           | -           | -           | -           |
| 52 飲 食 料 品 卸 売 業                    | 107          | 1           | 4           | -           | -           | 4           | -           | 1           | -           | 4           | 3           | -           | -           | -           | 2           | 1           | -           | 2           | 6           |
| 521 農畜産物・水産物卸売業                     | 49           | -           | 2           | -           | -           | 1           | -           | -           | -           | 1           | 2           | -           | -           | -           | 2           | 1           | -           | 1           | 2           |
| 522 食料・飲料卸売業                        | 58           | 1           | 2           | -           | -           | 3           | -           | 1           | -           | 3           | 1           | -           | -           | -           | -           | -           | -           | 1           | 4           |
| 53 建築材料、鉱物・<br>金属材料等卸売業             | 145          | 11          | 3           | 1           | -           | 6           | 1           | 1           | -           | 3           | 5           | -           | 2           | -           | 1           | 2           | 3           | -           | 4           |
| 531 建築材料卸売業                         | 43           | 1           | 2           | -           | -           | 1           | -           | -           | -           | 1           | -           | -           | 1           | -           | -           | -           | 1           | -           | 2           |
| 532 化学製品卸売業                         | 65           | 8           | 1           | 1           | -           | 2           | 1           | 1           | -           | 1           | 2           | -           | -           | -           | 1           | 1           | -           | -           | 1           |
| 533 石油・鉱物卸売業                        | 9            | 1           | -           | -           | -           | -           | -           | -           | -           | -           | 1           | -           | -           | -           | -           | -           | -           | -           | -           |
| 534 鉄鋼製品卸売業                         | 10           | -           | -           | -           | -           | 1           | -           | -           | -           | -           | -           | -           | -           | -           | -           | 1           | 1           | -           | 1           |
| 535 非鉄金属卸売業                         | 6            | -           | -           | -           | -           | 2           | -           | -           | -           | -           | 1           | -           | -           | -           | -           | -           | -           | -           | -           |
| 536 再生資源卸売業                         | 12           | 1           | -           | -           | -           | -           | -           | -           | -           | 1           | 1           | -           | 1           | -           | -           | -           | 1           | -           | -           |
| 54 機 械 器 具 卸 売 業                    | 382          | 5           | 8           | 2           | -           | 9           | 2           | 3           | 3           | 4           | 2           | 2           | -           | 2           | 2           | 4           | 1           | 1           | 6           |
| 541 産業機械器具卸売業                       | 52           | -           | 3           | -           | -           | 2           | -           | 1           | -           | 1           | -           | 1           | -           | -           | -           | 1           | -           | -           | 1           |
| 542 自動車卸売業                          | 14           | -           | 1           | -           | -           | -           | -           | -           | -           | 1           | -           | -           | -           | 1           | -           | 1           | -           | -           | -           |
| 543 電気機械器具卸売業                       | 96           | 2           | 3           | 1           | -           | 2           | 2           | 1           | 2           | 1           | -           | -           | -           | 1           | -           | -           | 1           | -           | 3           |
| 549 その他の機械器具卸売業                     | 220          | 3           | 1           | 1           | -           | 5           | -           | 1           | 1           | 1           | 2           | 1           | -           | -           | 2           | 2           | -           | 1           | 2           |
| 55 そ の 他 の 卸 売 業                    | 317          | 7           | 6           | 2           | 2           | 5           | 1           | 3           | 3           | 3           | 2           | 2           | 1           | 2           | 1           | 2           | 1           | 3           | 15          |
| 551 家具・建具・<br>じゅう器等卸売業              | 33           | 1           | 1           | -           | -           | -           | -           | -           | -           | -           | 1           | -           | -           | -           | 1           | 1           | -           | 2           | -           |
| 552 医薬品・化粧品等卸売業                     | 88           | 2           | 2           | -           | -           | 1           | 1           | 1           | -           | -           | -           | -           | -           | -           | -           | -           | -           | -           | 4           |
| 553 紙・紙製品卸売業                        | 44           | -           | 1           | 1           | -           | -           | -           | -           | -           | -           | -           | 2           | -           | 1           | -           | -           | -           | -           | 2           |
| 559 他に分類されない卸売業                     | 152          | 4           | 2           | 1           | 2           | 4           | -           | 2           | 3           | 3           | 1           | -           | 1           | 1           | -           | 1           | 1           | 1           | 9           |
| <b>56~61 小 売 業</b>                  | <b>1,189</b> | <b>9</b>    | <b>11</b>   | <b>48</b>   | <b>16</b>   | <b>24</b>   | <b>13</b>   | <b>14</b>   | <b>9</b>    | <b>16</b>   | <b>29</b>   | <b>12</b>   | <b>5</b>    | <b>9</b>    | <b>24</b>   | <b>21</b>   | <b>7</b>    | <b>8</b>    | <b>29</b>   |
| 56 各種商品小売業                          | 3            | -           | -           | 1           | -           | -           | -           | -           | -           | -           | -           | -           | -           | -           | -           | -           | -           | -           | -           |
| 561 百貨店、総合スーパー                      | 2            | -           | -           | -           | -           | -           | -           | -           | -           | -           | -           | -           | -           | -           | -           | -           | -           | -           | -           |
| 569 その他の各種商品小売業<br>(従業者が当時50人未満のもの) | 1            | -           | -           | 1           | -           | -           | -           | -           | -           | -           | -           | -           | -           | -           | -           | -           | -           | -           | -           |

14 産業（小分類）別・町丁別事業所数（つづき）

| 産業分類                      | 総数         | 後楽       |          | 春日        |          | 小石川       |          |           |          |          | 白山        |          |          |          |          | 千石        |          |          |           |
|---------------------------|------------|----------|----------|-----------|----------|-----------|----------|-----------|----------|----------|-----------|----------|----------|----------|----------|-----------|----------|----------|-----------|
|                           |            | 1丁目      | 2丁目      | 1丁目       | 2丁目      | 1丁目       | 2丁目      | 3丁目       | 4丁目      | 5丁目      | 1丁目       | 2丁目      | 3丁目      | 4丁目      | 5丁目      | 1丁目       | 2丁目      | 3丁目      | 4丁目       |
| <b>57 織物・衣服・身の回り品小売業</b>  | <b>159</b> | -        | 1        | 23        | -        | 3         | 1        | -         | -        | 2        | 2         | 1        | -        | -        | 1        | 2         | -        | -        | 4         |
| 571 呉服・服地・寝具小売業           | 16         | -        | -        | -         | -        | -         | -        | -         | -        | -        | -         | -        | -        | -        | -        | -         | -        | -        | 1         |
| 572 男子服小売業                | 21         | -        | -        | 1         | -        | -         | -        | -         | -        | -        | -         | -        | -        | -        | -        | 1         | -        | -        | -         |
| 573 婦人・子供服小売業             | 70         | -        | 1        | 9         | -        | 1         | 1        | -         | -        | 1        | 2         | -        | -        | -        | 1        | 1         | -        | -        | 2         |
| 574 靴・履物小売業               | 12         | -        | -        | 3         | -        | 1         | -        | -         | -        | -        | -         | -        | -        | -        | -        | -         | -        | -        | 1         |
| 579 その他の織物・衣服・身の回り品小売業    | 40         | -        | -        | 10        | -        | 1         | -        | -         | -        | 1        | -         | 1        | -        | -        | -        | -         | -        | -        | -         |
| <b>58 飲食料品小売業</b>         | <b>414</b> | <b>4</b> | <b>3</b> | <b>8</b>  | <b>5</b> | <b>9</b>  | <b>5</b> | <b>10</b> | <b>4</b> | <b>8</b> | <b>10</b> | <b>5</b> | <b>3</b> | -        | <b>9</b> | <b>7</b>  | <b>5</b> | <b>5</b> | <b>11</b> |
| 581 各種食料品小売業              | 17         | -        | -        | 1         | -        | -         | -        | 1         | 1        | -        | -         | -        | -        | -        | 2        | -         | 1        | 1        | -         |
| 582 野菜・果実小売業              | 27         | -        | -        | -         | -        | 1         | 1        | -         | 1        | -        | -         | -        | -        | -        | 2        | -         | 1        | -        | 1         |
| 583 食肉小売業                 | 16         | -        | -        | -         | -        | 1         | -        | -         | -        | -        | 1         | -        | -        | -        | -        | -         | -        | -        | 2         |
| 584 鮮魚小売業                 | 19         | -        | -        | -         | -        | -         | -        | 1         | -        | -        | 1         | -        | -        | -        | -        | 1         | -        | 1        | 1         |
| 585 酒小売業                  | 47         | -        | 1        | 2         | -        | 2         | -        | 3         | 1        | -        | 1         | -        | -        | -        | 1        | 1         | 2        | 1        | 2         |
| 586 菓子・パン小売業              | 81         | 2        | -        | 2         | 1        | 1         | 1        | 1         | -        | 4        | -         | 2        | 2        | -        | 1        | 1         | -        | -        | 2         |
| 589 その他の飲食料品小売業           | 207        | 2        | 2        | 3         | 4        | 5         | 3        | 3         | 2        | 3        | 7         | 3        | 1        | -        | 3        | 4         | 1        | 2        | 3         |
| <b>59 機械器具小売業</b>         | <b>63</b>  | -        | 2        | -         | -        | -         | 1        | 1         | -        | -        | 2         | 3        | 1        | 1        | 4        | -         | -        | -        | 2         |
| 591 自動車小売業                | 18         | -        | 2        | -         | -        | -         | -        | -         | -        | -        | 1         | 2        | -        | -        | 1        | -         | -        | -        | 1         |
| 592 自転車小売業                | 13         | -        | -        | -         | -        | 1         | 1        | -         | -        | -        | -         | -        | -        | -        | 1        | -         | -        | -        | -         |
| 593 機械器具小売業（自動車、自転車を除く）   | 32         | -        | -        | -         | -        | -         | -        | -         | -        | -        | 1         | 1        | 1        | 1        | 2        | -         | -        | -        | 1         |
| <b>60 その他の小売業</b>         | <b>477</b> | <b>5</b> | <b>5</b> | <b>16</b> | <b>8</b> | <b>11</b> | <b>5</b> | <b>3</b>  | <b>5</b> | <b>5</b> | <b>12</b> | <b>2</b> | <b>1</b> | <b>5</b> | <b>9</b> | <b>12</b> | <b>2</b> | <b>3</b> | <b>10</b> |
| 601 家具・建具・畳小売業            | 23         | -        | -        | -         | 1        | 1         | -        | 1         | -        | -        | 2         | -        | -        | -        | 1        | -         | -        | -        | 1         |
| 602 じゅう器小売業               | 29         | -        | -        | 1         | 1        | 1         | -        | -         | -        | -        | -         | -        | -        | 1        | -        | 3         | -        | -        | 1         |
| 603 医薬品・化粧品小売業            | 144        | -        | -        | 4         | 2        | 2         | 2        | 1         | 3        | -        | 3         | -        | 1        | 1        | 5        | 4         | 2        | 2        | 3         |
| 604 農耕用品小売業               | 1          | -        | -        | -         | -        | -         | -        | -         | -        | -        | -         | -        | -        | -        | -        | -         | -        | -        | -         |
| 605 燃料小売業                 | 12         | 1        | -        | -         | -        | -         | -        | -         | -        | -        | -         | -        | -        | -        | -        | -         | -        | -        | 1         |
| 606 書籍・文房具小売業             | 77         | 1        | -        | 3         | 2        | 2         | 2        | 1         | 1        | 1        | -         | -        | -        | -        | 2        | 3         | -        | -        | 1         |
| 607 スポーツ用品・がん具・娯楽用品・楽器小売業 | 19         | 1        | 1        | -         | -        | 1         | -        | -         | -        | 1        | -         | -        | -        | 1        | -        | 1         | -        | -        | -         |
| 608 写真機・時計・眼鏡小売業          | 33         | -        | -        | 2         | -        | 1         | -        | -         | -        | -        | 1         | -        | -        | -        | -        | 1         | -        | -        | 1         |
| 609 他に分類されない小売業           | 139        | 2        | 4        | 6         | 2        | 3         | 1        | -         | 1        | 3        | 6         | 2        | -        | 2        | 1        | -         | -        | -        | 3         |
| <b>61 無店舗小売業</b>          | <b>73</b>  | -        | -        | -         | 3        | 1         | 1        | -         | -        | 1        | 3         | 1        | -        | 3        | 1        | -         | -        | -        | 2         |
| 611 通信販売・訪問販売小売業          | 63         | -        | -        | -         | 3        | 1         | 1        | -         | -        | 1        | 3         | 1        | -        | 2        | 1        | -         | -        | -        | 1         |
| 612 自動販売機による小売業           | 1          | -        | -        | -         | -        | -         | -        | -         | -        | -        | -         | -        | -        | -        | -        | -         | -        | -        | -         |
| 619 その他の無店舗小売業            | 9          | -        | -        | -         | -        | -         | -        | -         | -        | -        | -         | -        | -        | 1        | -        | -         | -        | -        | 1         |

資料：東京都総務局「商業統計調査報告」

14 産業（小分類）別・町丁別事業所数（つづき）

（平成26年7月1日）

| 産 業 分 類                             | 水 道         |             | 小 日 向       |             |             |             | 大 塚         |             |             |             |             |             | 関 口         |             |             | 目 白 台       |             |             | 音 羽         |             |
|-------------------------------------|-------------|-------------|-------------|-------------|-------------|-------------|-------------|-------------|-------------|-------------|-------------|-------------|-------------|-------------|-------------|-------------|-------------|-------------|-------------|-------------|
|                                     | 1<br>丁<br>目 | 2<br>丁<br>目 | 1<br>丁<br>目 | 2<br>丁<br>目 | 3<br>丁<br>目 | 4<br>丁<br>目 | 1<br>丁<br>目 | 2<br>丁<br>目 | 3<br>丁<br>目 | 4<br>丁<br>目 | 5<br>丁<br>目 | 6<br>丁<br>目 | 1<br>丁<br>目 | 2<br>丁<br>目 | 3<br>丁<br>目 | 1<br>丁<br>目 | 2<br>丁<br>目 | 3<br>丁<br>目 | 1<br>丁<br>目 | 2<br>丁<br>目 |
| <b>50～61 総 数</b>                    | <b>21</b>   | <b>22</b>   | <b>7</b>    | <b>1</b>    | <b>4</b>    | <b>20</b>   | <b>15</b>   | <b>7</b>    | <b>25</b>   | <b>21</b>   | <b>32</b>   | <b>16</b>   | <b>71</b>   | <b>6</b>    | <b>4</b>    | <b>6</b>    | <b>14</b>   | <b>13</b>   | <b>31</b>   | <b>21</b>   |
| <b>50～55 卸 売 業</b>                  | <b>12</b>   | <b>11</b>   | <b>2</b>    | -           | <b>2</b>    | <b>3</b>    | <b>3</b>    | <b>3</b>    | <b>11</b>   | <b>6</b>    | <b>15</b>   | -           | <b>19</b>   | <b>4</b>    | <b>4</b>    | -           | <b>4</b>    | <b>2</b>    | <b>16</b>   | <b>12</b>   |
| 50 各種商品卸売業                          | -           | -           | -           | -           | -           | -           | -           | -           | -           | -           | -           | -           | -           | -           | -           | -           | -           | -           | -           | -           |
| 51 繊維・衣服等卸売業                        | -           | -           | <b>2</b>    | -           | <b>1</b>    | -           | <b>1</b>    | -           | <b>1</b>    | -           | <b>2</b>    | -           | -           | -           | <b>1</b>    | -           | -           | -           | <b>1</b>    | -           |
| 511 繊維品卸売業<br>（衣服、身の回り品を除く）         | -           | -           | -           | -           | -           | -           | -           | -           | -           | -           | <b>1</b>    | -           | -           | -           | <b>1</b>    | -           | -           | -           | -           | -           |
| 512 衣服卸売業                           | -           | -           | <b>2</b>    | -           | <b>1</b>    | -           | -           | -           | -           | -           | <b>1</b>    | -           | -           | -           | -           | -           | -           | -           | <b>1</b>    | -           |
| 513 身の回り品卸売業                        | -           | -           | -           | -           | -           | -           | <b>1</b>    | -           | <b>1</b>    | -           | -           | -           | -           | -           | -           | -           | -           | -           | -           | -           |
| 52 飲食料品卸売業                          | <b>1</b>    | <b>1</b>    | -           | -           | -           | -           | -           | <b>1</b>    | <b>1</b>    | <b>1</b>    | <b>2</b>    | -           | <b>4</b>    | -           | <b>2</b>    | -           | -           | -           | <b>4</b>    | <b>1</b>    |
| 521 農畜産物・水産物卸売業                     | -           | <b>1</b>    | -           | -           | -           | -           | -           | <b>1</b>    | -           | -           | <b>1</b>    | -           | <b>1</b>    | -           | <b>1</b>    | -           | -           | -           | -           | -           |
| 522 食料・飲料卸売業                        | <b>1</b>    | -           | -           | -           | -           | -           | -           | -           | <b>1</b>    | <b>1</b>    | <b>1</b>    | -           | <b>3</b>    | -           | <b>1</b>    | -           | -           | -           | <b>4</b>    | <b>1</b>    |
| 53 建築材料、鉱物・<br>金属材料等卸売業             | <b>1</b>    | <b>1</b>    | -           | -           | -           | -           | <b>1</b>    | -           | <b>2</b>    | <b>2</b>    | <b>2</b>    | -           | <b>4</b>    | -           | -           | -           | <b>1</b>    | -           | <b>3</b>    | <b>1</b>    |
| 531 建築材料卸売業                         | -           | -           | -           | -           | -           | -           | <b>1</b>    | -           | -           | <b>1</b>    | -           | -           | <b>2</b>    | -           | -           | -           | -           | -           | <b>1</b>    | -           |
| 532 化学製品卸売業                         | -           | <b>1</b>    | -           | -           | -           | -           | -           | -           | <b>1</b>    | -           | <b>1</b>    | -           | -           | -           | -           | -           | <b>1</b>    | -           | <b>1</b>    | -           |
| 533 石油・鉱物卸売業                        | -           | -           | -           | -           | -           | -           | -           | -           | -           | <b>1</b>    | -           | -           | -           | -           | -           | -           | -           | -           | -           | -           |
| 534 鉄鋼製品卸売業                         | -           | -           | -           | -           | -           | -           | -           | -           | <b>1</b>    | -           | <b>1</b>    | -           | -           | -           | -           | -           | -           | -           | -           | -           |
| 535 非鉄金属卸売業                         | -           | -           | -           | -           | -           | -           | -           | -           | -           | -           | -           | -           | -           | -           | -           | -           | -           | -           | -           | -           |
| 536 再生資源卸売業                         | <b>1</b>    | -           | -           | -           | -           | -           | -           | -           | -           | -           | -           | -           | -           | <b>2</b>    | -           | -           | -           | -           | -           | <b>1</b>    |
| 54 機械器具卸売業                          | -           | <b>2</b>    | -           | -           | -           | <b>2</b>    | <b>1</b>    | <b>1</b>    | <b>4</b>    | <b>2</b>    | <b>1</b>    | -           | <b>4</b>    | <b>2</b>    | -           | -           | <b>2</b>    | <b>1</b>    | <b>1</b>    | <b>3</b>    |
| 541 産業機械器具卸売業                       | -           | <b>1</b>    | -           | -           | -           | -           | -           | <b>1</b>    | <b>2</b>    | <b>2</b>    | <b>1</b>    | -           | <b>1</b>    | -           | -           | -           | <b>1</b>    | <b>1</b>    | <b>1</b>    | -           |
| 542 自動車卸売業                          | -           | -           | -           | -           | -           | -           | -           | -           | -           | -           | -           | -           | <b>1</b>    | <b>1</b>    | -           | -           | -           | -           | -           | <b>1</b>    |
| 543 電気機械器具卸売業                       | -           | <b>1</b>    | -           | -           | <b>2</b>    | -           | -           | <b>1</b>    | -           | -           | -           | -           | <b>2</b>    | -           | -           | -           | <b>1</b>    | -           | -           | -           |
| 549 その他の機械器具卸売業                     | -           | -           | -           | -           | -           | -           | <b>1</b>    | -           | <b>1</b>    | -           | -           | -           | -           | <b>1</b>    | -           | -           | -           | -           | -           | <b>2</b>    |
| 55 その他の卸売業                          | <b>10</b>   | <b>7</b>    | -           | -           | <b>1</b>    | <b>1</b>    | -           | <b>1</b>    | <b>3</b>    | <b>1</b>    | <b>8</b>    | -           | <b>7</b>    | <b>2</b>    | <b>1</b>    | -           | <b>1</b>    | <b>1</b>    | <b>7</b>    | <b>7</b>    |
| 551 家具・建具・<br>じゅう器等卸売業              | -           | -           | -           | -           | -           | -           | -           | -           | -           | -           | -           | -           | -           | -           | -           | -           | <b>1</b>    | <b>1</b>    | <b>2</b>    | -           |
| 552 医薬品・化粧品等卸売業                     | <b>6</b>    | <b>3</b>    | -           | -           | -           | <b>1</b>    | -           | -           | -           | <b>1</b>    | <b>6</b>    | -           | <b>1</b>    | -           | <b>1</b>    | -           | -           | -           | -           | <b>5</b>    |
| 553 紙・紙製品卸売業                        | <b>3</b>    | <b>2</b>    | -           | -           | <b>1</b>    | -           | -           | -           | -           | -           | -           | -           | <b>4</b>    | -           | -           | -           | -           | -           | <b>2</b>    | <b>1</b>    |
| 559 他に分類されない卸売業                     | <b>1</b>    | <b>2</b>    | -           | -           | -           | -           | -           | <b>1</b>    | <b>3</b>    | -           | <b>2</b>    | -           | <b>2</b>    | <b>2</b>    | -           | -           | -           | -           | <b>3</b>    | <b>1</b>    |
| <b>56～61 小 売 業</b>                  | <b>9</b>    | <b>11</b>   | <b>5</b>    | <b>1</b>    | <b>2</b>    | <b>17</b>   | <b>12</b>   | <b>4</b>    | <b>14</b>   | <b>15</b>   | <b>17</b>   | <b>16</b>   | <b>52</b>   | <b>2</b>    | -           | <b>6</b>    | <b>10</b>   | <b>11</b>   | <b>15</b>   | <b>9</b>    |
| 56 各種商品小売業                          | -           | -           | -           | -           | -           | -           | -           | -           | -           | -           | -           | -           | -           | -           | -           | -           | <b>1</b>    | -           | -           | -           |
| 561 百貨店、総合スーパー                      | -           | -           | -           | -           | -           | -           | -           | -           | -           | -           | -           | -           | -           | -           | -           | -           | <b>1</b>    | -           | -           | -           |
| 569 その他の各種商品小売業<br>（従業者が常時50人未満のもの） | -           | -           | -           | -           | -           | -           | -           | -           | -           | -           | -           | -           | -           | -           | -           | -           | -           | -           | -           | -           |

14 産業（小分類）別・町丁別事業所数（つづき）

| 産業分類                      | 水道       |          | 小日向      |          |          |          | 大塚       |          |          |           |          |           | 関口        |          |         | 目白台      |          |          | 音羽       |          |
|---------------------------|----------|----------|----------|----------|----------|----------|----------|----------|----------|-----------|----------|-----------|-----------|----------|---------|----------|----------|----------|----------|----------|
|                           | 1<br>丁目  | 2<br>丁目  | 1<br>丁目  | 2<br>丁目  | 3<br>丁目  | 4<br>丁目  | 1<br>丁目  | 2<br>丁目  | 3<br>丁目  | 4<br>丁目   | 5<br>丁目  | 6<br>丁目   | 1<br>丁目   | 2<br>丁目  | 3<br>丁目 | 1<br>丁目  | 2<br>丁目  | 3<br>丁目  | 1<br>丁目  | 2<br>丁目  |
| <b>57 織物・衣服・身の回り品小売業</b>  | <b>1</b> | <b>2</b> | -        | -        | -        | <b>4</b> | <b>5</b> | -        | <b>2</b> | -         | <b>5</b> | <b>1</b>  | <b>5</b>  | -        | -       | -        | <b>1</b> | -        | -        | <b>1</b> |
| 571 呉服・服地・寝具小売業           | -        | 1        | -        | -        | -        | -        | -        | -        | 1        | -         | -        | -         | -         | -        | -       | -        | -        | -        | -        | -        |
| 572 男子服小売業                | -        | 1        | -        | -        | -        | -        | 1        | -        | 1        | -         | 1        | -         | -         | -        | -       | -        | -        | -        | -        | -        |
| 573 婦人・子供服小売業             | -        | -        | -        | -        | -        | 2        | 3        | -        | -        | -         | 3        | 1         | 3         | -        | -       | -        | 1        | -        | -        | 1        |
| 574 靴・履物小売業               | -        | -        | -        | -        | -        | -        | -        | -        | -        | -         | 1        | -         | 1         | -        | -       | -        | -        | -        | -        | -        |
| 579 その他の織物・衣服・身の回り品小売業    | 1        | -        | -        | -        | -        | 2        | 1        | -        | -        | -         | -        | -         | 1         | -        | -       | -        | -        | -        | -        | -        |
| <b>58 飲食料品小売業</b>         | <b>6</b> | <b>4</b> | <b>4</b> | <b>1</b> | <b>1</b> | <b>6</b> | <b>3</b> | <b>1</b> | <b>4</b> | <b>4</b>  | <b>5</b> | <b>10</b> | <b>17</b> | <b>1</b> | -       | <b>2</b> | <b>5</b> | <b>5</b> | <b>5</b> | <b>6</b> |
| 581 各種食料品小売業              | -        | -        | 1        | -        | -        | -        | 1        | -        | -        | -         | -        | -         | 2         | -        | -       | -        | -        | 1        | -        | 1        |
| 582 野菜・果実小売業              | -        | -        | -        | 1        | -        | -        | -        | -        | -        | 1         | 1        | 1         | 1         | -        | -       | -        | -        | -        | 2        | -        |
| 583 食肉小売業                 | -        | -        | -        | -        | -        | -        | -        | -        | -        | -         | -        | 2         | 2         | -        | -       | -        | -        | -        | 1        | -        |
| 584 鮮魚小売業                 | -        | -        | -        | -        | -        | 1        | -        | -        | -        | 1         | -        | 1         | -         | -        | -       | -        | 1        | -        | -        | -        |
| 585 酒小売業                  | 1        | -        | -        | -        | -        | -        | -        | -        | 1        | -         | 2        | -         | 1         | -        | -       | 1        | 1        | 1        | -        | -        |
| 586 菓子・パン小売業              | -        | -        | 1        | -        | -        | 1        | -        | 1        | 1        | -         | 1        | 1         | 6         | 1        | -       | 1        | -        | -        | -        | 2        |
| 589 その他の飲食料品小売業           | 5        | 4        | 2        | -        | 1        | 4        | 2        | -        | 2        | 2         | 1        | 5         | 5         | -        | -       | -        | 3        | 3        | 2        | 3        |
| <b>59 機械器具小売業</b>         | -        | -        | -        | -        | -        | <b>2</b> | <b>1</b> | <b>1</b> | -        | -         | -        | -         | <b>3</b>  | -        | -       | -        | <b>1</b> | <b>1</b> | -        | -        |
| 591 自動車小売業                | -        | -        | -        | -        | -        | 1        | -        | -        | -        | -         | -        | -         | 2         | -        | -       | -        | 1        | -        | -        | -        |
| 592 自転車小売業                | -        | -        | -        | -        | -        | -        | -        | -        | -        | -         | -        | -         | 1         | -        | -       | -        | -        | 1        | -        | -        |
| 593 機械器具小売業（自動車、自転車を除く）   | -        | -        | -        | -        | -        | 1        | 1        | 1        | -        | -         | -        | -         | -         | -        | -       | -        | -        | -        | -        | -        |
| <b>60 その他の小売業</b>         | <b>2</b> | <b>4</b> | <b>1</b> | -        | <b>1</b> | <b>5</b> | <b>3</b> | <b>2</b> | <b>5</b> | <b>10</b> | <b>7</b> | <b>4</b>  | <b>26</b> | <b>1</b> | -       | <b>4</b> | <b>2</b> | <b>5</b> | <b>7</b> | <b>2</b> |
| 601 家具・建具・畳小売業            | -        | -        | -        | -        | -        | -        | -        | -        | -        | 1         | -        | -         | -         | -        | -       | -        | 1        | -        | 1        | -        |
| 602 じゅう器小売業               | -        | -        | -        | -        | -        | -        | -        | -        | -        | -         | 2        | -         | 3         | -        | -       | -        | -        | -        | -        | -        |
| 603 医薬品・化粧品小売業            | -        | 2        | -        | -        | -        | 2        | 1        | -        | 1        | 4         | -        | 1         | 8         | -        | -       | 2        | 1        | 1        | 2        | 1        |
| 604 農耕用品小売業               | -        | -        | -        | -        | -        | -        | -        | -        | -        | -         | -        | -         | -         | -        | -       | -        | -        | -        | -        | -        |
| 605 燃料小売業                 | -        | 1        | -        | -        | -        | -        | -        | -        | 1        | 3         | -        | -         | 1         | -        | -       | -        | -        | -        | -        | -        |
| 606 書籍・文房具小売業             | 1        | -        | 1        | -        | 1        | 1        | 2        | -        | 1        | 1         | -        | 1         | 3         | -        | -       | 1        | -        | -        | 1        | 1        |
| 607 スポーツ用品・がん具・娯楽用品・楽器小売業 | -        | -        | -        | -        | -        | -        | -        | -        | -        | -         | -        | -         | 1         | -        | -       | -        | -        | -        | 1        | -        |
| 608 写真機・時計・眼鏡小売業          | 1        | -        | -        | -        | -        | -        | -        | -        | -        | -         | -        | -         | 3         | -        | -       | -        | -        | -        | -        | -        |
| 609 他に分類されない小売業           | -        | 1        | -        | -        | -        | 2        | -        | 2        | 2        | 1         | 5        | 2         | 7         | 1        | -       | 1        | -        | 4        | 2        | -        |
| <b>61 無店舗小売業</b>          | -        | <b>1</b> | -        | -        | -        | -        | -        | -        | <b>3</b> | <b>1</b>  | -        | <b>1</b>  | <b>1</b>  | -        | -       | -        | -        | -        | <b>3</b> | -        |
| 611 通信販売・訪問販売小売業          | -        | 1        | -        | -        | -        | -        | -        | -        | 3        | -         | -        | 1         | 1         | -        | -       | -        | -        | -        | 3        | -        |
| 612 自動販売機による小売業           | -        | -        | -        | -        | -        | -        | -        | -        | -        | 1         | -        | -         | -         | -        | -       | -        | -        | -        | -        | -        |
| 619 その他の無店舗小売業            | -        | -        | -        | -        | -        | -        | -        | -        | -        | -         | -        | -         | -         | -        | -       | -        | -        | -        | -        | -        |

資料：東京都総務局「商業統計調査報告」

14 産業（小分類）別・町丁別事業所数（つづき）

（平成26年7月1日）

| 産 業 分 類                             | 本 郷         |             |             |             |             |             |             | 湯 島         |             |             |             | 西 片         |             | 向 丘         |             | 弥 生         |             | 根 津         |             |
|-------------------------------------|-------------|-------------|-------------|-------------|-------------|-------------|-------------|-------------|-------------|-------------|-------------|-------------|-------------|-------------|-------------|-------------|-------------|-------------|-------------|
|                                     | 1<br>丁<br>目 | 2<br>丁<br>目 | 3<br>丁<br>目 | 4<br>丁<br>目 | 5<br>丁<br>目 | 6<br>丁<br>目 | 7<br>丁<br>目 | 1<br>丁<br>目 | 2<br>丁<br>目 | 3<br>丁<br>目 | 4<br>丁<br>目 | 1<br>丁<br>目 | 2<br>丁<br>目 | 1<br>丁<br>目 | 2<br>丁<br>目 | 1<br>丁<br>目 | 2<br>丁<br>目 | 1<br>丁<br>目 | 2<br>丁<br>目 |
| <b>50～61 総 数</b>                    | <b>50</b>   | <b>114</b>  | <b>177</b>  | <b>56</b>   | <b>48</b>   | <b>26</b>   | <b>12</b>   | <b>30</b>   | <b>83</b>   | <b>128</b>  | <b>24</b>   | <b>24</b>   | <b>16</b>   | <b>29</b>   | <b>36</b>   | <b>4</b>    | <b>9</b>    | <b>42</b>   | <b>48</b>   |
| <b>50～55 卸 売 業</b>                  | <b>37</b>   | <b>73</b>   | <b>132</b>  | <b>21</b>   | <b>27</b>   | <b>11</b>   | <b>2</b>    | <b>24</b>   | <b>69</b>   | <b>89</b>   | <b>15</b>   | <b>10</b>   | <b>7</b>    | <b>6</b>    | <b>7</b>    | <b>1</b>    | <b>4</b>    | <b>7</b>    | <b>11</b>   |
| 50 各種商品卸売業                          | -           | 1           | 1           | -           | -           | -           | -           | -           | -           | 1           | -           | -           | -           | -           | -           | -           | -           | -           | -           |
| 51 繊維・衣服等卸売業                        | -           | 2           | 3           | 1           | -           | -           | -           | -           | 1           | 6           | 1           | -           | 1           | -           | 1           | -           | -           | -           | 1           |
| 511 繊維品卸売業<br>（衣服、身の回り品を除く）         | -           | -           | -           | 1           | -           | -           | -           | -           | -           | -           | -           | -           | -           | -           | 1           | -           | -           | -           | -           |
| 512 衣服卸売業                           | -           | 1           | 3           | -           | -           | -           | -           | -           | 1           | 1           | 1           | -           | -           | -           | -           | -           | -           | -           | -           |
| 513 身の回り品卸売業                        | -           | 1           | -           | -           | -           | -           | -           | -           | -           | 5           | -           | -           | 1           | -           | -           | -           | -           | -           | 1           |
| 52 飲 食 料 品 卸 売 業                    | <b>5</b>    | <b>5</b>    | <b>3</b>    | <b>2</b>    | <b>2</b>    | <b>4</b>    | <b>-</b>    | <b>1</b>    | <b>4</b>    | <b>2</b>    | <b>-</b>    | <b>1</b>    | <b>2</b>    | <b>2</b>    | <b>-</b>    | <b>1</b>    | <b>-</b>    | <b>3</b>    | <b>4</b>    |
| 521 農畜産物・水産物卸売業                     | 2           | 2           | 2           | 1           | 1           | 2           | -           | 1           | 2           | -           | -           | -           | 2           | 1           | -           | -           | -           | 3           | 4           |
| 522 食料・飲料卸売業                        | 3           | 3           | 1           | 1           | 1           | 2           | -           | -           | 2           | 2           | -           | 1           | -           | 1           | -           | 1           | -           | -           | -           |
| 53 建築材料、鉱物・<br>金属材料等卸売業             | <b>4</b>    | <b>3</b>    | <b>16</b>   | <b>1</b>    | <b>1</b>    | <b>-</b>    | <b>1</b>    | <b>2</b>    | <b>10</b>   | <b>15</b>   | <b>1</b>    | <b>3</b>    | <b>1</b>    | <b>-</b>    | <b>1</b>    | <b>-</b>    | <b>1</b>    | <b>-</b>    | <b>2</b>    |
| 531 建築材料卸売業                         | 1           | -           | 4           | 1           | -           | -           | 1           | -           | 4           | 4           | -           | 1           | -           | -           | 1           | -           | -           | -           | 1           |
| 532 化学製品卸売業                         | 2           | 2           | 8           | -           | 1           | -           | -           | 2           | 6           | 9           | -           | -           | -           | -           | -           | -           | 1           | -           | 1           |
| 533 石油・鉱物卸売業                        | -           | -           | 3           | -           | -           | -           | -           | -           | -           | -           | 1           | 2           | -           | -           | -           | -           | -           | -           | -           |
| 534 鉄鋼製品卸売業                         | -           | 1           | 1           | -           | -           | -           | -           | -           | -           | -           | -           | -           | 1           | -           | -           | -           | -           | -           | -           |
| 535 非鉄金属卸売業                         | -           | -           | -           | -           | -           | -           | -           | -           | -           | 1           | -           | -           | -           | -           | -           | -           | -           | -           | -           |
| 536 再生資源卸売業                         | 1           | -           | -           | -           | -           | -           | -           | -           | -           | 1           | -           | -           | -           | -           | -           | -           | -           | -           | -           |
| 54 機 械 器 具 卸 売 業                    | <b>15</b>   | <b>42</b>   | <b>75</b>   | <b>10</b>   | <b>11</b>   | <b>3</b>    | <b>1</b>    | <b>12</b>   | <b>39</b>   | <b>43</b>   | <b>7</b>    | <b>1</b>    | <b>1</b>    | <b>2</b>    | <b>4</b>    | <b>-</b>    | <b>2</b>    | <b>2</b>    | <b>3</b>    |
| 541 産業機械器具卸売業                       | 1           | 3           | 3           | 1           | 3           | 1           | -           | 2           | -           | 9           | -           | -           | -           | -           | -           | -           | -           | -           | 1           |
| 542 自動車卸売業                          | 2           | -           | -           | -           | -           | -           | -           | -           | -           | 3           | -           | -           | -           | 1           | -           | -           | -           | -           | -           |
| 543 電気機械器具卸売業                       | 4           | 11          | 8           | 1           | 1           | 2           | -           | 3           | 7           | 20          | 1           | -           | -           | -           | 2           | -           | 1           | -           | 1           |
| 549 その他の機械器具卸売業                     | 8           | 28          | 64          | 8           | 7           | -           | 1           | 7           | 32          | 11          | 6           | 1           | 1           | 1           | 2           | -           | 1           | 2           | 1           |
| 55 そ の 他 の 卸 売 業                    | <b>13</b>   | <b>20</b>   | <b>34</b>   | <b>7</b>    | <b>13</b>   | <b>4</b>    | <b>-</b>    | <b>9</b>    | <b>15</b>   | <b>22</b>   | <b>6</b>    | <b>5</b>    | <b>2</b>    | <b>2</b>    | <b>1</b>    | <b>-</b>    | <b>1</b>    | <b>2</b>    | <b>1</b>    |
| 551 家具・建具・<br>じゅう器等卸売業              | 1           | -           | 2           | 1           | 2           | -           | -           | 1           | 3           | 6           | 2           | -           | -           | -           | -           | -           | -           | -           | 1           |
| 552 医薬品・化粧品等卸売業                     | 2           | 6           | 17          | 2           | 3           | 1           | -           | 2           | 4           | 4           | 1           | -           | 2           | -           | -           | -           | -           | -           | -           |
| 553 紙・紙製品卸売業                        | 5           | 5           | 3           | -           | 1           | -           | -           | 2           | 2           | 2           | -           | -           | -           | -           | -           | -           | -           | -           | -           |
| 559 他に分類されない卸売業                     | 5           | 9           | 12          | 4           | 7           | 3           | -           | 4           | 6           | 10          | 3           | 5           | -           | 2           | 1           | -           | 1           | 2           | -           |
| <b>56～61 小 売 業</b>                  | <b>13</b>   | <b>41</b>   | <b>45</b>   | <b>35</b>   | <b>21</b>   | <b>15</b>   | <b>10</b>   | <b>6</b>    | <b>14</b>   | <b>39</b>   | <b>9</b>    | <b>14</b>   | <b>9</b>    | <b>23</b>   | <b>29</b>   | <b>3</b>    | <b>5</b>    | <b>35</b>   | <b>37</b>   |
| 56 各種商品小売業                          | -           | -           | -           | -           | -           | -           | -           | -           | -           | 1           | -           | -           | -           | -           | -           | -           | -           | -           | -           |
| 561 百貨店、総合スーパー                      | -           | -           | -           | -           | -           | -           | -           | -           | -           | 1           | -           | -           | -           | -           | -           | -           | -           | -           | -           |
| 569 その他の各種商品小売業<br>（従業者が常時50人未満のもの） | -           | -           | -           | -           | -           | -           | -           | -           | -           | -           | -           | -           | -           | -           | -           | -           | -           | -           | -           |



14 産業（小分類）別・町丁別事業所数（つづき）

| 産 業 分 類                     | 本 郷         |             |             |             |             |             |             | 湯 島         |             |             |             | 西 片         |             | 向 丘         |             | 弥 生         |             | 根 津         |             |
|-----------------------------|-------------|-------------|-------------|-------------|-------------|-------------|-------------|-------------|-------------|-------------|-------------|-------------|-------------|-------------|-------------|-------------|-------------|-------------|-------------|
|                             | 1<br>丁<br>目 | 2<br>丁<br>目 | 3<br>丁<br>目 | 4<br>丁<br>目 | 5<br>丁<br>目 | 6<br>丁<br>目 | 7<br>丁<br>目 | 1<br>丁<br>目 | 2<br>丁<br>目 | 3<br>丁<br>目 | 4<br>丁<br>目 | 1<br>丁<br>目 | 2<br>丁<br>目 | 1<br>丁<br>目 | 2<br>丁<br>目 | 1<br>丁<br>目 | 2<br>丁<br>目 | 1<br>丁<br>目 | 2<br>丁<br>目 |
| <b>57 織物・衣服・身の回り品小売業</b>    | -           | 5           | 1           | 4           | 3           | 1           | -           | 1           | 1           | 1           | 1           | 2           | 2           | 4           | 3           | -           | 2           | 6           | 6           |
| 571 呉服・服地・寝具小売業             | -           | -           | 1           | 1           | -           | -           | -           | -           | 1           | -           | -           | -           | -           | -           | -           | -           | -           | 1           | -           |
| 572 男子服小売業                  | -           | 1           | -           | -           | 2           | 1           | -           | -           | -           | -           | -           | 1           | -           | -           | 2           | -           | 1           | 1           | 1           |
| 573 婦人・子供服小売業               | -           | 3           | -           | 1           | -           | -           | -           | 1           | -           | 1           | 1           | -           | -           | 3           | 1           | -           | -           | 3           | 1           |
| 574 靴・履物小売業                 | -           | -           | -           | 1           | -           | -           | -           | -           | -           | -           | -           | -           | 1           | -           | -           | -           | -           | -           | 1           |
| 579 その他の織物・衣服・身の回り品小売業      | -           | 1           | -           | 1           | 1           | -           | -           | -           | -           | -           | -           | 1           | 1           | 1           | -           | -           | 1           | 1           | 3           |
| <b>58 飲食料品小売業</b>           | 4           | 13          | 14          | 13          | 3           | 3           | 6           | 3           | 5           | 16          | 3           | 4           | 1           | 13          | 8           | 1           | 1           | 13          | 13          |
| 581 各種食料品小売業                | -           | 1           | -           | -           | -           | -           | -           | -           | -           | -           | -           | -           | -           | -           | -           | -           | -           | -           | 1           |
| 582 野菜・果実小売業                | -           | -           | -           | 1           | -           | 1           | -           | -           | -           | -           | -           | -           | -           | 3           | 1           | -           | -           | -           | 2           |
| 583 食肉小売業                   | -           | -           | -           | 1           | -           | -           | -           | -           | 1           | -           | -           | -           | -           | -           | 1           | -           | -           | -           | -           |
| 584 鮮魚小売業                   | -           | -           | 1           | 1           | -           | 1           | -           | -           | -           | 1           | -           | -           | -           | 1           | -           | -           | -           | -           | 1           |
| 585 酒小売業                    | -           | -           | 1           | 3           | 1           | -           | -           | -           | 2           | 3           | -           | -           | -           | 1           | -           | -           | -           | 1           | 1           |
| 586 菓子・パン小売業                | -           | 4           | 4           | 4           | 1           | -           | -           | -           | -           | 3           | -           | 2           | -           | 3           | 1           | -           | 1           | 6           | -           |
| 589 その他の飲食料品小売業             | 4           | 8           | 8           | 3           | 1           | 1           | 6           | 3           | 2           | 9           | 3           | 2           | 1           | 5           | 5           | 1           | -           | 6           | 8           |
| <b>59 機械器具小売業</b>           | 1           | 2           | 2           | 1           | -           | -           | 1           | 1           | 3           | 1           | -           | 1           | 1           | -           | 3           | -           | 1           | -           | 1           |
| 591 自動車小売業                  | -           | 1           | 1           | -           | -           | -           | -           | -           | 1           | -           | -           | -           | -           | -           | -           | -           | -           | -           | -           |
| 592 自転車小売業                  | -           | -           | -           | -           | -           | -           | -           | -           | -           | -           | -           | -           | -           | -           | 1           | -           | -           | -           | 1           |
| 593 機械器具小売業<br>（自動車、自転車を除く） | 1           | 1           | 1           | 1           | -           | -           | 1           | 1           | 2           | 1           | -           | 1           | 1           | -           | 2           | -           | 1           | -           | -           |
| <b>60 その他の小売業</b>           | 7           | 16          | 18          | 15          | 12          | 10          | 3           | 1           | 3           | 18          | 3           | 5           | 5           | 5           | 13          | 2           | -           | 16          | 17          |
| 601 家具・建具・畳小売業              | -           | -           | 1           | -           | -           | -           | -           | -           | -           | -           | -           | 1           | -           | 1           | -           | -           | -           | 2           | 2           |
| 602 じゅう器小売業                 | -           | -           | -           | -           | -           | -           | -           | -           | -           | 2           | -           | 1           | -           | 1           | 2           | -           | -           | 2           | 2           |
| 603 医薬品・化粧品小売業              | -           | 6           | 4           | 7           | 1           | 2           | 1           | 1           | 1           | 7           | 2           | 1           | 2           | -           | 5           | 2           | -           | 6           | 4           |
| 604 農耕用品小売業                 | -           | -           | 1           | -           | -           | -           | -           | -           | -           | -           | -           | -           | -           | -           | -           | -           | -           | -           | -           |
| 605 燃料小売業                   | -           | -           | 2           | -           | -           | -           | -           | -           | -           | -           | -           | -           | -           | -           | -           | -           | -           | -           | -           |
| 606 書籍・文房具小売業               | 3           | 3           | 4           | 1           | 6           | 5           | 2           | -           | 1           | 1           | 1           | -           | 1           | 2           | -           | -           | -           | 2           | 2           |
| 607 スポーツ用品・がん具・娯楽用品・楽器小売業   | 2           | -           | 1           | -           | -           | 1           | -           | -           | -           | 1           | -           | -           | 1           | -           | -           | -           | -           | -           | -           |
| 608 写真機・時計・眼鏡小売業            | 2           | 4           | 3           | 2           | 2           | -           | -           | -           | -           | 1           | -           | 1           | -           | -           | -           | -           | -           | -           | 1           |
| 609 他に分類されない小売業             | -           | 3           | 2           | 5           | 3           | 2           | -           | -           | 1           | 6           | -           | 1           | 1           | 1           | 6           | -           | -           | 4           | 6           |
| <b>61 無店舗小売業</b>            | 1           | 5           | 10          | 2           | 3           | 1           | -           | -           | 2           | 2           | 2           | 2           | -           | 1           | 2           | -           | 1           | -           | -           |
| 611 通信販売・訪問販売小売業            | -           | 5           | 10          | 2           | 1           | 1           | -           | -           | 2           | 2           | 2           | 1           | -           | 1           | 1           | -           | 1           | -           | -           |
| 612 自動販売機による小売業             | -           | -           | -           | -           | -           | -           | -           | -           | -           | -           | -           | -           | -           | -           | -           | -           | -           | -           | -           |
| 619 その他の無店舗小売業              | 1           | -           | -           | -           | 2           | -           | -           | -           | -           | -           | -           | 1           | -           | -           | 1           | -           | -           | -           | -           |

資料：東京都総務局「商業統計調査報告」

14 産業（小分類）別・町丁別事業所数（つづき）

（平成26年7月1日）

| 産 業 分 類                             | 千駄木         |             |             |             |             | 本駒込         |             |             |             |             |             |
|-------------------------------------|-------------|-------------|-------------|-------------|-------------|-------------|-------------|-------------|-------------|-------------|-------------|
|                                     | 1<br>丁<br>目 | 2<br>丁<br>目 | 3<br>丁<br>目 | 4<br>丁<br>目 | 5<br>丁<br>目 | 1<br>丁<br>目 | 2<br>丁<br>目 | 3<br>丁<br>目 | 4<br>丁<br>目 | 5<br>丁<br>目 | 6<br>丁<br>目 |
| <b>50～61 総 数</b>                    | <b>18</b>   | <b>43</b>   | <b>63</b>   | <b>23</b>   | <b>30</b>   | <b>38</b>   | <b>37</b>   | <b>22</b>   | <b>19</b>   | <b>45</b>   | <b>36</b>   |
| <b>50～55 卸 売 業</b>                  | <b>6</b>    | <b>5</b>    | <b>16</b>   | <b>5</b>    | <b>8</b>    | <b>9</b>    | <b>15</b>   | <b>6</b>    | <b>7</b>    | <b>22</b>   | <b>21</b>   |
| 50 各種商品卸売業                          | -           | -           | -           | -           | -           | -           | -           | -           | -           | -           | -           |
| 51 繊維・衣服等卸売業                        | -           | -           | 1           | 1           | 1           | 1           | 1           | 1           | 2           | 1           | 1           |
| 511 繊維品卸売業<br>（衣服、身の回り品を除く）         | -           | -           | -           | -           | -           | 1           | 1           | -           | -           | -           | -           |
| 512 衣服卸売業                           | -           | -           | 1           | 1           | -           | -           | -           | -           | -           | 1           | -           |
| 513 身の回り品卸売業                        | -           | -           | -           | -           | 1           | -           | -           | 1           | 2           | -           | 1           |
| 52 飲食料品卸売業                          | 1           | 2           | 3           | 1           | 2           | 2           | 1           | -           | 2           | 4           | 2           |
| 521 農畜産物・水産物卸売業                     | 1           | 2           | -           | 1           | -           | 2           | -           | -           | 1           | 2           | -           |
| 522 食料・飲料卸売業                        | -           | -           | 3           | -           | 2           | -           | 1           | -           | 1           | 2           | 2           |
| 53 建築材料、鉱物・金属材料等卸売業                 | 2           | -           | 1           | -           | 2           | 1           | 2           | 3           | 1           | 7           | 3           |
| 531 建築材料卸売業                         | 1           | -           | 1           | -           | 2           | 1           | -           | 1           | -           | 3           | 2           |
| 532 化学製品卸売業                         | -           | -           | -           | -           | -           | -           | 2           | 1           | 1           | 3           | 1           |
| 533 石油・鉱物卸売業                        | -           | -           | -           | -           | -           | -           | -           | -           | -           | -           | -           |
| 534 鉄鋼製品卸売業                         | 1           | -           | -           | -           | -           | -           | -           | -           | -           | -           | -           |
| 535 非鉄金属卸売業                         | -           | -           | -           | -           | -           | -           | -           | 1           | -           | 1           | -           |
| 536 再生資源卸売業                         | -           | -           | -           | -           | -           | -           | -           | -           | -           | -           | -           |
| 54 機械器具卸売業                          | 2           | -           | 6           | 1           | -           | 2           | 8           | -           | -           | 2           | 6           |
| 541 産業機械器具卸売業                       | -           | -           | 2           | 1           | -           | -           | -           | -           | -           | -           | 4           |
| 542 自動車卸売業                          | -           | -           | -           | -           | -           | -           | 1           | -           | -           | -           | -           |
| 543 電気機械器具卸売業                       | 1           | -           | 4           | -           | -           | -           | 2           | -           | -           | 1           | -           |
| 549 その他の機械器具卸売業                     | 1           | -           | -           | -           | -           | 2           | 5           | -           | -           | 1           | 2           |
| 55 その他の卸売業                          | 1           | 3           | 5           | 2           | 3           | 3           | 3           | 2           | 2           | 8           | 9           |
| 551 家具・建具・じゅう器等卸売業                  | -           | -           | -           | -           | -           | -           | -           | -           | 1           | -           | 2           |
| 552 医薬品・化粧品等卸売業                     | -           | 1           | 2           | -           | 2           | -           | 1           | -           | -           | 2           | 1           |
| 553 紙・紙製品卸売業                        | -           | 1           | -           | -           | -           | 1           | -           | 1           | -           | 1           | -           |
| 559 他に分類されない卸売業                     | 1           | 1           | 3           | 2           | 1           | 2           | 2           | 1           | 1           | 5           | 6           |
| <b>56～61 小 売 業</b>                  | <b>12</b>   | <b>38</b>   | <b>47</b>   | <b>18</b>   | <b>22</b>   | <b>29</b>   | <b>22</b>   | <b>16</b>   | <b>12</b>   | <b>23</b>   | <b>15</b>   |
| 56 各種商品小売業                          | -           | -           | -           | -           | -           | -           | -           | -           | -           | -           | -           |
| 561 百貨店、総合スーパー                      | -           | -           | -           | -           | -           | -           | -           | -           | -           | -           | -           |
| 569 その他の各種商品小売業<br>（従業者が常時50人未満のもの） | -           | -           | -           | -           | -           | -           | -           | -           | -           | -           | -           |

14産業（小分類）別・町丁別事業所数（つづき）

| 産 業 分 類                     | 千駄木         |             |             |             |             | 本駒込         |             |             |             |             |             |
|-----------------------------|-------------|-------------|-------------|-------------|-------------|-------------|-------------|-------------|-------------|-------------|-------------|
|                             | 1<br>丁<br>目 | 2<br>丁<br>目 | 3<br>丁<br>目 | 4<br>丁<br>目 | 5<br>丁<br>目 | 1<br>丁<br>目 | 2<br>丁<br>目 | 3<br>丁<br>目 | 4<br>丁<br>目 | 5<br>丁<br>目 | 6<br>丁<br>目 |
| <b>57 織物・衣服・身の回り品小売業</b>    | -           | 9           | 16          | 3           | 2           | 4           | 4           | 2           | 1           | 3           | 5           |
| 571 呉服・服地・寝具小売業             | -           | -           | 3           | 1           | 1           | 1           | 1           | -           | -           | 1           | 1           |
| 572 男子服小売業                  | -           | -           | 2           | 1           | 1           | -           | 1           | -           | -           | -           | -           |
| 573 婦人・子供服小売業               | -           | 5           | 8           | 1           | -           | 2           | 1           | 1           | 1           | 2           | 1           |
| 574 靴・履物小売業                 | -           | -           | -           | -           | -           | 1           | -           | -           | -           | -           | 1           |
| 579 その他の織物・衣服・身の回り品小売業      | -           | 4           | 3           | -           | -           | -           | 1           | 1           | -           | -           | 2           |
| <b>58 飲食料品小売業</b>           | 8           | 9           | 13          | 5           | 7           | 7           | 10          | 4           | 3           | 7           | 3           |
| 581 各種食料品小売業                | -           | 1           | -           | 1           | -           | -           | -           | -           | -           | -           | -           |
| 582 野菜・果実小売業                | 2           | -           | -           | 1           | -           | 1           | -           | 1           | -           | -           | -           |
| 583 食肉小売業                   | -           | -           | 2           | 1           | -           | -           | -           | -           | -           | 1           | -           |
| 584 鮮魚小売業                   | -           | -           | 1           | -           | 1           | -           | 1           | -           | 1           | -           | -           |
| 585 酒小売業                    | 1           | 1           | 2           | 1           | 2           | -           | 1           | -           | -           | -           | 1           |
| 586 菓子・パン小売業                | 2           | 3           | 3           | -           | 2           | 2           | 2           | 2           | -           | -           | -           |
| 589 その他の飲食料品小売業             | 3           | 4           | 5           | 1           | 2           | 4           | 6           | 1           | 2           | 6           | 2           |
| <b>59 機械器具小売業</b>           | -           | 3           | 3           | 1           | 1           | 2           | 1           | 1           | 2           | 2           | 2           |
| 591 自動車小売業                  | -           | 1           | 1           | -           | -           | -           | -           | -           | -           | 1           | 1           |
| 592 自転車小売業                  | -           | 1           | -           | -           | -           | 1           | 1           | -           | 2           | 1           | -           |
| 593 機械器具小売業<br>（自動車、自転車を除く） | -           | 1           | 2           | 1           | 1           | 1           | -           | 1           | -           | -           | 1           |
| <b>60 その他の小売業</b>           | 4           | 16          | 14          | 7           | 11          | 14          | 6           | 8           | 6           | 9           | 3           |
| 601 家具・建具・畳小売業              | -           | 1           | 1           | 1           | -           | 1           | -           | 2           | -           | -           | -           |
| 602 じゅう器小売業                 | -           | -           | -           | -           | -           | 3           | -           | -           | -           | 2           | 1           |
| 603 医薬品・化粧品小売業              | 1           | 8           | 3           | 3           | 6           | 1           | 2           | 1           | 3           | 2           | 1           |
| 604 農耕用品小売業                 | -           | -           | -           | -           | -           | -           | -           | -           | -           | -           | -           |
| 605 燃料小売業                   | -           | -           | -           | -           | -           | -           | -           | 1           | -           | 1           | -           |
| 606 書籍・文房具小売業               | -           | 1           | 3           | -           | 1           | 2           | 1           | -           | -           | 1           | -           |
| 607 スポーツ用品・がん具・娯楽用品・楽器小売業   | -           | -           | 2           | -           | 1           | -           | -           | -           | -           | 2           | -           |
| 608 写真機・時計・眼鏡小売業            | -           | 2           | 2           | 1           | 1           | -           | -           | -           | -           | 1           | -           |
| 609 他に分類されない小売業             | 3           | 4           | 3           | 2           | 2           | 7           | 3           | 4           | 3           | -           | 1           |
| <b>61 無店舗小売業</b>            | -           | 1           | 1           | 2           | 1           | 2           | 1           | 1           | -           | 2           | 2           |
| 611 通信販売・訪問販売小売業            | -           | -           | 1           | 2           | 1           | 2           | 1           | -           | -           | 2           | 2           |
| 612 自動販売機による小売業             | -           | -           | -           | -           | -           | -           | -           | -           | -           | -           | -           |
| 619 その他の無店舗小売業              | -           | 1           | -           | -           | -           | -           | -           | 1           | -           | -           | -           |

資料：東京都総務局「商業統計調査報告」

# 15 産 業 （ 小 分 類 ） 別 商 店 数 及 び 従 業 者 数

(平成26年7月1日)

| 産 業 分 類   | 商 店 数        | 従 業 者 数       |
|---|--------------|---------------|
| <b>総 数</b>  | <b>2,194</b> | <b>28,004</b> |
| <b>卸 売 業 計</b>  | <b>1,005</b> | <b>20,466</b> |
| 501 各 種 商 品 卸 売 業   | 3            | 219           |
| 511 織 維 品 卸 売 業 ( 衣 服 、 身 の 回 り 品 を 除 く )                   | 8            | 42            |
| 512 衣 服 卸 売 業   | 21           | 132           |
| 513 身 の 回 り 品 卸 売 業   | 22           | 227           |
| 521 農 畜 産 物 ・ 水 産 物 卸 売 業                                   | 49           | 245           |
| 522 食 料 ・ 飲 料 卸 売 業   | 58           | 440           |
| 531 建 築 材 料 卸 売 業   | 43           | 498           |
| 532 化 学 製 品 卸 売 業   | 65           | 1,321         |
| 533 石 油 ・ 鉱 物 卸 売 業   | 9            | 62            |
| 534 鉄 鋼 製 品 卸 売 業   | 10           | 53            |
| 535 非 鉄 金 属 卸 売 業   | 6            | 50            |
| 536 再 生 資 源 卸 売 業   | 12           | 84            |
| 541 産 業 機 械 器 具 卸 売 業                                       | 52           | 972           |
| 542 自 動 車 卸 売 業   | 14           | 133           |
| 543 電 気 機 械 器 具 卸 売 業                                       | 96           | 2,254         |
| 549 そ の 他 の 機 械 器 具 卸 売 業                                   | 220          | 4,923         |
| 551 家 具 ・ 建 具 ・ じ ゅ う 器 等 卸 売 業                             | 33           | 391           |
| 552 医 薬 品 ・ 化 粧 品 等 卸 売 業                                   | 88           | 2,896         |
| 553 紙 ・ 紙 製 品 卸 売 業   | 44           | 3,194         |
| 559 他 に 分 類 さ れ な い 卸 売 業                                   | 152          | 2,330         |
| <b>小 売 業 計</b>  | <b>1,189</b> | <b>7,538</b>  |
| 561 百 貨 店 、 総 合 ス ー パ ー                                     | 2            | 134           |
| 569 そ の 他 の 各 種 商 品 小 売 業<br>( 従 業 者 が 常 時 50 人 未 満 の も の ) | 1            | 11            |
| 571 呉 服 ・ 服 地 ・ 寝 具 小 売 業                                   | 16           | 73            |
| 572 男 子 服 小 売 業   | 21           | 89            |
| 573 婦 人 ・ 子 供 服 小 売 業                                       | 70           | 289           |
| 574 靴 ・ 履 物 小 売 業   | 12           | 40            |
| 579 そ の 他 の 織 物 ・ 衣 服 ・ 身 の 回 り 品 小 売 業                     | 40           | 146           |
| 581 各 種 食 料 品 小 売 業   | 17           | 695           |
| 582 野 菜 ・ 果 実 小 売 業   | 27           | 82            |
| 583 食 肉 小 売 業   | 16           | 67            |
| 584 鮮 魚 小 売 業   | 19           | 84            |
| 585 酒 小 売 業   | 47           | 175           |
| 586 菓 子 ・ パ ン 小 売 業   | 81           | 476           |
| 589 そ の 他 の 飲 食 料 品 小 売 業                                   | 207          | 2,003         |
| 591 自 動 車 小 売 業   | 18           | 178           |
| 592 自 転 車 小 売 業   | 13           | 24            |
| 593 機 械 器 具 小 売 業 ( 自 動 車 、 自 転 車 を 除 く )                   | 32           | 138           |
| 601 家 具 ・ 建 具 ・ 畳 小 売 業                                     | 23           | 45            |
| 602 じ ゅ う 器 小 売 業   | 29           | 73            |
| 603 医 薬 品 ・ 化 粧 品 小 売 業                                     | 144          | 979           |
| 604 農 耕 用 品 小 売 業   | 1            | 2             |
| 605 燃 料 小 売 業   | 12           | 75            |
| 606 書 籍 ・ 文 房 具 小 売 業                                       | 77           | 481           |
| 607 ス ポ ー ツ 用 品 ・ が ん 具 ・ 娯 楽 用 品 ・ 楽 器 小 売 業               | 19           | 65            |
| 608 写 真 機 ・ 時 計 ・ 眼 鏡 小 売 業                                 | 33           | 96            |
| 609 他 に 分 類 さ れ な い 小 売 業                                   | 139          | 479           |
| 611 通 信 販 売 ・ 訪 問 販 売 小 売 業                                 | 63           | 374           |
| 612 自 動 販 売 機 に よ る 小 売 業                                   | 1            | 15            |
| 619 そ の 他 の 無 店 舗 小 売 業                                     | 9            | 150           |

資料：東京都総務局「商業統計調査報告書」

# 4 工 業



16地域別事業所数・従業者数及び製造品出荷額等（従業者数4人以上）

| 地 域        | 事 業 所 数       |               | 従 業 者 数        |                | 製 造 品 出 荷 額 等      |                    |
|------------|---------------|---------------|----------------|----------------|--------------------|--------------------|
|            | 平成29年         | 平成28年         | 平成29年          | 平成28年          | 平成29年              | 平成28年              |
|            |               |               | 人              | 人              | 万円                 | 万円                 |
| <b>総 数</b> | <b>10,322</b> | <b>10,789</b> | <b>251,310</b> | <b>252,315</b> | <b>762,831,766</b> | <b>778,488,531</b> |
| <b>区 部</b> | <b>7,837</b>  | <b>8,256</b>  | <b>138,638</b> | <b>139,203</b> | <b>291,295,370</b> | <b>285,357,756</b> |
| 市 部        | 2,177         | 2,220         | 103,752        | 104,325        | 408,040,739        | 430,006,217        |
| 郡 部        | 268           | 273           | 8,599          | 8,452          | 63,218,447         | 62,783,060         |
| 島 部        | 40            | 40            | 321            | 335            | 277,210            | 341,498            |
| 千代田区       | 91            | 87            | 2,098          | 1,814          | 4,268,193          | 3,843,881          |
| 中央区        | 108           | 122           | 1,816          | 1,988          | 3,286,719          | 3,554,923          |
| 港区         | 84            | 88            | 1,279          | 1,228          | 3,068,374          | 2,712,162          |
| 新宿区        | 247           | 259           | 5,986          | 5,742          | 10,497,973         | 10,222,786         |
| <b>文京区</b> | <b>216</b>    | <b>236</b>    | <b>5,257</b>   | <b>5,401</b>   | <b>9,878,811</b>   | <b>10,174,465</b>  |
| 台東区        | 362           | 393           | 3,827          | 4,017          | 6,315,019          | 6,910,478          |
| 墨田区        | 703           | 731           | 12,187         | 11,946         | 26,576,924         | 24,716,338         |
| 江東区        | 469           | 489           | 9,242          | 9,317          | 27,773,378         | 25,792,355         |
| 品川区        | 322           | 352           | 5,216          | 5,678          | 9,400,327          | 9,705,864          |
| 目黒区        | 122           | 129           | 2,478          | 2,472          | 4,391,392          | 5,013,030          |
| 大田区        | 1,207         | 1,254         | 19,736         | 19,752         | 40,430,356         | 40,190,587         |
| 世田谷区       | 138           | 143           | 2,015          | 2,023          | 3,894,650          | 3,964,027          |
| 渋谷区        | 42            | 45            | 827            | 866            | 1,305,762          | 1,382,316          |
| 中野区        | 63            | 59            | 811            | 731            | 1,289,632          | 1,035,100          |
| 杉並区        | 88            | 85            | 1,081          | 1,393          | 1,720,876          | 1,430,273          |
| 豊島区        | 122           | 130           | 2,350          | 2,368          | 4,411,700          | 3,838,012          |
| 北区         | 236           | 250           | 8,399          | 8,237          | 17,074,780         | 17,990,069         |
| 荒川区        | 409           | 455           | 5,280          | 5,583          | 8,391,592          | 9,044,680          |
| 板橋区        | 589           | 612           | 14,889         | 14,850         | 37,825,193         | 35,068,795         |
| 練馬区        | 168           | 178           | 3,065          | 3,183          | 6,618,588          | 6,731,922          |
| 足立区        | 748           | 795           | 12,851         | 12,640         | 25,397,428         | 26,038,152         |
| 葛飾区        | 643           | 692           | 8,584          | 9,055          | 17,368,831         | 16,853,310         |
| 江戸川区       | 660           | 672           | 9,364          | 8,919          | 20,108,872         | 19,144,231         |

注) 1. 事業所数及び従業者数については、「平成29年」が平成30年6月1日現在、「平成28年」が平成29年6月1日現在。

2. 製造品出荷額等については、「平成29年」は平成29年1年間、「平成28年」は平成28年1年間の数値。

資料：東京都総務局「東京の工業」

17産業(小分類)別事業所数・従業者数及び製造品出荷額等(従業者数4人以上)

| 産 業 分 類                          | 事業所数       | 従業者総数        | 現金給与<br>総 額      | 原 材 料<br>使用額等    | 製 造 品<br>出荷額等    | 粗 付 加<br>価 値 額   |
|----------------------------------|------------|--------------|------------------|------------------|------------------|------------------|
|                                  |            | 人            | 万円               | 万円               | 万円               | 万円               |
| <b>総 数</b>                       | <b>216</b> | <b>5,257</b> | <b>2,447,233</b> | <b>5,005,846</b> | <b>9,878,811</b> | <b>4,523,681</b> |
| <b>09 食 料 品 製 造 業</b>            | <b>10</b>  | <b>180</b>   | <b>50,058</b>    | <b>96,405</b>    | <b>235,623</b>   | <b>128,986</b>   |
| 091 畜産食料品製造業                     | 1          | 9            | x                | x                | x                | x                |
| 093 野菜缶詰・果実缶詰・農産<br>保存食料品製造業     | 1          | 6            | x                | x                | x                | x                |
| 097 パン・菓子製造業                     | 4          | 125          | 36,980           | 53,455           | 159,195          | 97,988           |
| 099 その他の食料品製造業                   | 4          | 40           | x                | x                | x                | x                |
| <b>11 織 維 工 業</b>                | <b>7</b>   | <b>81</b>    | <b>24,526</b>    | <b>57,580</b>    | <b>101,286</b>   | <b>40,469</b>    |
| 114 染色整理業                        | 1          | 24           | x                | x                | x                | x                |
| 116 外衣・シャツ製造業(和式を除く)             | 2          | 20           | x                | x                | x                | x                |
| 118 和装製品・その他の衣服・<br>繊維製身の回り品製造業  | 2          | 12           | x                | x                | x                | x                |
| 119 その他の繊維製品製造業                  | 2          | 25           | x                | x                | x                | x                |
| <b>12 木材・木製品製造業(家具を除く)</b>       | <b>3</b>   | <b>30</b>    | <b>9,921</b>     | <b>14,129</b>    | <b>30,024</b>    | <b>14,719</b>    |
| 123 木製容器製造業(竹、とうを含む)             | 1          | 13           | x                | x                | x                | x                |
| 129 その他の木製品製造業(竹、とうを含む)          | 2          | 17           | x                | x                | x                | x                |
| <b>13 家具・装備品製造業</b>              | <b>1</b>   | <b>7</b>     | <b>x</b>         | <b>x</b>         | <b>x</b>         | <b>x</b>         |
| 139 その他の家具・装備品製造業                | 1          | 7            | x                | x                | x                | x                |
| <b>14 パルプ・紙・紙加工品製造業</b>          | <b>3</b>   | <b>13</b>    | <b>2,554</b>     | <b>7,028</b>     | <b>11,339</b>    | <b>3,991</b>     |
| 144 紙製品製造業                       | 3          | 13           | 2,554            | 7,028            | 11,339           | 3,991            |
| <b>15 印 刷 ・ 同 関 連 業</b>          | <b>141</b> | <b>4,068</b> | <b>1,955,488</b> | <b>3,724,562</b> | <b>7,350,437</b> | <b>3,363,337</b> |
| 151 印刷業                          | 74         | 2,561        | 1,320,344        | 3,229,145        | 5,654,197        | 2,250,026        |
| 152 製版業                          | 22         | 1,054        | 462,357          | 383,824          | 1,258,886        | 811,155          |
| 153 製本業、印刷物加工業                   | 40         | 330          | 118,490          | 82,229           | 305,017          | 206,286          |
| 159 印刷関連サービス業                    | 5          | 123          | 54,297           | 29,364           | 132,337          | 95,870           |
| <b>16 化 学 工 業</b>                | <b>3</b>   | <b>32</b>    | <b>13,219</b>    | <b>62,771</b>    | <b>106,098</b>   | <b>40,117</b>    |
| 165 医薬品製造業                       | 1          | 9            | x                | x                | x                | x                |
| 166 化粧品・歯磨・その他の化粧品調整品製造業         | 2          | 23           | x                | x                | x                | x                |
| <b>18 プラスチック製品製造業(別掲を除く)</b>     | <b>5</b>   | <b>49</b>    | <b>20,098</b>    | <b>36,694</b>    | <b>80,767</b>    | <b>40,813</b>    |
| 181 プラスチック板・棒・管・継手<br>・異形押出製品製造業 | 1          | 5            | x                | x                | x                | x                |
| 182 プラスチックフィルム・シート・床材・合成皮革製造業    | 1          | 6            | x                | x                | x                | x                |
| 184 発泡・強化プラスチック製品製造<br>業         | 1          | 4            | x                | x                | x                | x                |
| 189 その他のプラスチック製品製造業              | 2          | 34           | x                | x                | x                | x                |
| <b>19 ゴム製品製造業</b>                | <b>1</b>   | <b>5</b>     | <b>x</b>         | <b>x</b>         | <b>x</b>         | <b>-</b>         |
| 199 その他のゴム製品製造業                  | 1          | 5            | x                | x                | x                | -                |
| <b>20 なめし革・同製品・毛皮製造業</b>         | <b>1</b>   | <b>63</b>    | <b>x</b>         | <b>x</b>         | <b>x</b>         | <b>x</b>         |
| 206 かばん製造業                       | 1          | 63           | x                | x                | x                | x                |
| <b>21 窯業・土石製品製造業</b>             | <b>3</b>   | <b>46</b>    | <b>21,730</b>    | <b>89,747</b>    | <b>128,882</b>   | <b>36,434</b>    |
| 211 ガラス・同製品製造業                   | 2          | 42           | x                | x                | x                | x                |
| 219 その他の窯業・土石製品製造業               | 1          | 4            | x                | x                | x                | x                |



17産業(小分類)別事業所数・従業者数及び製造品出荷額等(従業者数4人以上) (つづき)

| 産 業 分 類                                    | 事業所数      | 従業者総数      | 現金給与<br>総 額    | 原 材 料<br>使用額等  | 製 造 品<br>出荷額等    | 粗 付 加<br>価 値 額 |
|--|-----------|------------|----------------|----------------|------------------|----------------|
|  |           | 人          | 万円             | 万円             | 万円               | 万円             |
| <b>24 金 属 製 品 製 造 業</b>                    | <b>1</b>  | <b>5</b>   | <b>x</b>       | <b>x</b>       | <b>x</b>         | <b>x</b>       |
| 245 金属素形材製品製造業                             | 1         | 5          | x              | x              | x                | x              |
| <b>26 生産用機械器具製造業</b>                       | <b>1</b>  | <b>6</b>   | <b>x</b>       | <b>x</b>       | <b>x</b>         | <b>x</b>       |
| 265 基礎素材産業用機械製造業                           | 1         | 6          | x              | x              | x                | x              |
| <b>27 業務用機械器具製造業</b>                       | <b>15</b> | <b>440</b> | <b>218,192</b> | <b>637,211</b> | <b>1,118,614</b> | <b>447,346</b> |
| 273 計量器・測定器・分析機器・試験機・<br>測量機械器具・理化学機械器具製造業 | 2         | 13         | x              | x              | x                | x              |
| 274 医療用機械器具・医療用品製造業                        | 13        | 427        | x              | x              | x                | x              |
| <b>29 電気機械器具製造業</b>                        | <b>3</b>  | <b>42</b>  | <b>14,684</b>  | <b>56,260</b>  | <b>91,597</b>    | <b>36,149</b>  |
| 291 発電用・送電用・配電用電気機械器具製造業                   | 1         | 10         | x              | x              | x                | x              |
| 294 電球・電気照明器具製造業                           | 1         | 8          | x              | x              | x                | x              |
| 296 電子応用装置製造業                              | 1         | 24         | x              | x              | x                | x              |
| <b>30 情報通信機械器具製造業</b>                      | <b>1</b>  | <b>6</b>   | <b>x</b>       | <b>x</b>       | <b>x</b>         | <b>x</b>       |
| 302 映像・音響機械器具製造業                           | 1         | 6          | x              | x              | x                | x              |
| <b>31 輸送用機械器具製造業</b>                       | <b>1</b>  | <b>19</b>  | <b>x</b>       | <b>x</b>       | <b>x</b>         | <b>x</b>       |
| 319 その他の輸送用機械器具製造業                         | 1         | 19         | x              | x              | x                | x              |
| <b>32 そ の 他 の 製 造 業</b>                    | <b>16</b> | <b>165</b> | <b>69,674</b>  | <b>88,274</b>  | <b>219,087</b>   | <b>121,368</b> |
| 321 貴金属・宝石製品製造業                            | 2         | 33         | x              | x              | x                | x              |
| 322 装身具・装飾品・ボタン・同関連品<br>製造業(貴金属・宝石製を除く)    | 3         | 23         | 10,568         | 20,574         | 32,449           | 10,995         |
| 326 ペン・鉛筆・絵画用品・その他の事務用品製造業                 | 1         | 5          | x              | x              | x                | x              |
| 328 畳等生活雑貨製品製造業                            | 1         | 6          | x              | x              | x                | x              |
| 329 他に分類されない製造業                            | 9         | 98         | 42,438         | 37,653         | 119,345          | 75,642         |

注) 事業所数及び従業者総数は平成30年6月1日現在、現金給与総額などの経理事項は平成29年1年間の数値。

資料: 東京都総務局「東京の工業」



# 5 財 政 ・ 税 務



# 18 会 計 別 予 算 額

| 区 分        | 平成 30 年 度   | 平成 31 年 度          |
|------------|-------------|--------------------|
| <b>総 額</b> | 136,813,000 | <b>142,675,000</b> |
| 一 般 会 計    | 96,647,000  | 102,276,000        |
| 特 別 会 計    | 40,166,000  | 40,399,000         |
| 国民健康保険     | 19,382,000  | 19,578,000         |
| 介護保険       | 15,697,000  | 15,680,000         |
| 後期高齢者医療    | 5,087,000   | 5,141,000          |

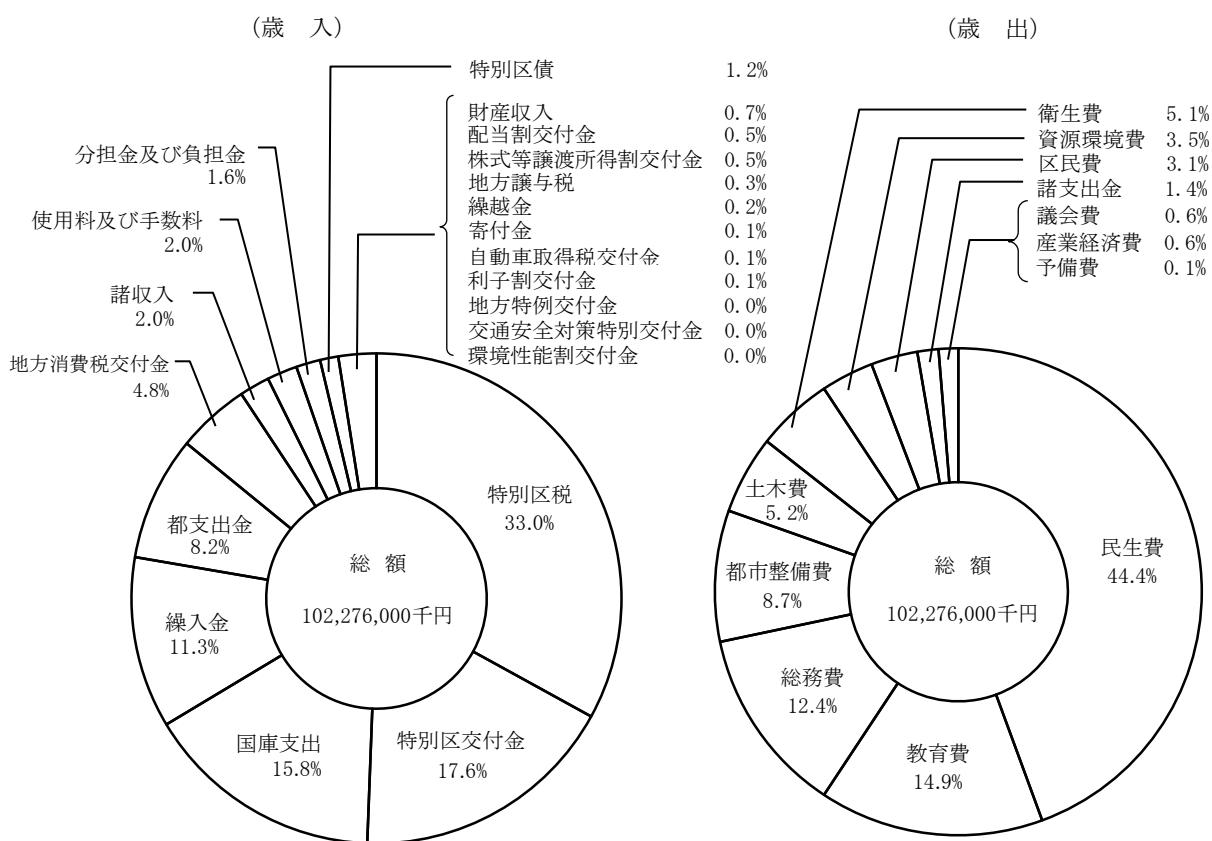
注) 1. 予算総額には重複分を含む。

2. 各年度の数字は当初予算額。

資料：企画政策部財政課

## 第 7 図 一般会計歳入歳出予算科目別割合

(平成31年度当初)



110～111頁参照

19 一 般 会 計 予 算 額

(歳入)

| 科 目                          |          | 平成 30 年 度         |              | 平成 31 年 度          |              |
|------------------------------|----------|-------------------|--------------|--------------------|--------------|
| 款                            | 項        | 予 算 額             | 構 成 比        | 予 算 額              | 構 成 比        |
|                              |          | 千円                | %            | 千円                 | %            |
| <b>総</b>                     | <b>額</b> | <b>96,647,000</b> | <b>100.0</b> | <b>102,276,000</b> | <b>100.0</b> |
| <b>特 別 区</b>                 | <b>税</b> | <b>32,859,329</b> | <b>34.0</b>  | <b>33,701,268</b>  | <b>33.0</b>  |
| 特 別 区 民 税                    |          | 31,798,465        |              | 32,610,370         |              |
| 特 別 区 自 動 車 税                |          | 52,588            |              | 54,337             |              |
| 特 別 区 た ば こ 税                |          | 982,504           |              | 1,012,119          |              |
| 入 湯 税                        |          | 25,772            |              | 24,442             |              |
| <b>利 子 割 交 付 金</b>           | <b>金</b> | <b>90,000</b>     | <b>0.1</b>   | <b>140,000</b>     | <b>0.1</b>   |
| 利 子 割 交 付 金                  |          | 90,000            |              | 140,000            |              |
| <b>配 当 割 交 付 金</b>           | <b>金</b> | <b>350,000</b>    | <b>0.4</b>   | <b>540,000</b>     | <b>0.5</b>   |
| 配 当 割 交 付 金                  |          | 350,000           |              | 540,000            |              |
| <b>株 式 等 譲 渡 所 得 割 交 付 金</b> | <b>金</b> | <b>220,000</b>    | <b>0.2</b>   | <b>530,000</b>     | <b>0.5</b>   |
| 株 式 等 譲 渡 所 得 割 交 付 金        |          | 220,000           |              | 530,000            |              |
| <b>自 動 車 取 得 税 交 付 金</b>     | <b>金</b> | <b>110,000</b>    | <b>0.1</b>   | <b>75,000</b>      | <b>0.1</b>   |
| 自 動 車 取 得 税 交 付 金            |          | 110,000           |              | 75,000             |              |
| <b>環 境 性 能 割 交 付 金</b>       | <b>金</b> | <b>-</b>          | <b>-</b>     | <b>38,000</b>      | <b>0.0</b>   |
| 環 境 性 能 割 交 付 金              |          | -                 |              | 38,000             |              |
| <b>地 方 譲 与 税</b>             | <b>金</b> | <b>240,000</b>    | <b>0.3</b>   | <b>258,000</b>     | <b>0.3</b>   |
| 地 方 揮 発 油 譲 与 税              |          | 70,000            |              | 70,000             |              |
| 自 動 車 重 量 譲 与 税              |          | 170,000           |              | 180,000            |              |
| 森 林 環 境 譲 与 税                |          | -                 |              | 8,000              |              |
| <b>地 方 消 費 税 交 付 金</b>       | <b>金</b> | <b>5,000,000</b>  | <b>5.2</b>   | <b>4,900,000</b>   | <b>4.8</b>   |
| 地 方 消 費 税 交 付 金              |          | 5,000,000         |              | 4,900,000          |              |
| <b>地 方 特 例 交 付 金</b>         | <b>金</b> | <b>50,000</b>     | <b>0.1</b>   | <b>50,000</b>      | <b>0.0</b>   |
| 地 方 特 例 交 付 金                |          | 50,000            |              | 50,000             |              |
| <b>特 別 区 交 付 金</b>           | <b>金</b> | <b>17,100,000</b> | <b>17.7</b>  | <b>18,000,000</b>  | <b>17.6</b>  |
| 特 別 区 財 政 調 整 交 付 金          |          | 17,100,000        |              | 18,000,000         |              |
| <b>交 通 安 全 対 策 特 別 交 付 金</b> | <b>金</b> | <b>16,000</b>     | <b>0.0</b>   | <b>16,000</b>      | <b>0.0</b>   |
| 交 通 安 全 対 策 特 別 交 付 金        |          | 16,000            |              | 16,000             |              |
| <b>分 担 金 及 び 負 担 金</b>       | <b>金</b> | <b>1,935,540</b>  | <b>2.0</b>   | <b>1,616,841</b>   | <b>1.6</b>   |
| 負 担 金                        |          | 1,935,540         |              | 1,616,841          |              |
| <b>使 用 料 及 び 手 数 料</b>       | <b>料</b> | <b>1,923,761</b>  | <b>2.0</b>   | <b>1,999,818</b>   | <b>2.0</b>   |
| 使 用 料                        |          | 1,462,210         |              | 1,527,821          |              |
| 手 数 料                        |          | 461,551           |              | 471,997            |              |
| <b>国 庫 支 出 金</b>             | <b>金</b> | <b>14,819,448</b> | <b>15.3</b>  | <b>16,173,925</b>  | <b>15.8</b>  |
| 国 庫 負 担 金                    |          | 8,827,095         |              | 9,880,206          |              |
| 国 庫 補 助 金                    |          | 5,928,331         |              | 6,234,532          |              |
| 国 庫 委 託 金                    |          | 64,022            |              | 59,187             |              |
| <b>都 支 出 金</b>               | <b>金</b> | <b>6,577,544</b>  | <b>6.8</b>   | <b>8,411,668</b>   | <b>8.2</b>   |
| 都 負 担 金                      |          | 2,730,335         |              | 2,976,577          |              |
| 都 補 助 金                      |          | 3,225,606         |              | 4,681,352          |              |
| 都 委 託 金                      |          | 621,603           |              | 753,739            |              |
| <b>財 産 収 入</b>               | <b>入</b> | <b>273,110</b>    | <b>0.3</b>   | <b>664,708</b>     | <b>0.7</b>   |
| 財 産 運 用 収 入                  |          | 270,676           |              | 663,604            |              |
| 財 産 売 払 収 入                  |          | 2,434             |              | 1,104              |              |
| <b>繰 入 金</b>                 | <b>金</b> | <b>11,590,660</b> | <b>12.0</b>  | <b>11,574,410</b>  | <b>11.3</b>  |
| 繰 入 金                        |          | 11,590,660        |              | 11,574,410         |              |
| <b>繰 越 金</b>                 | <b>金</b> | <b>200,000</b>    | <b>0.2</b>   | <b>200,000</b>     | <b>0.2</b>   |
| 繰 越 金                        |          | 200,000           |              | 200,000            |              |
| <b>諸 収 入</b>                 | <b>入</b> | <b>1,968,914</b>  | <b>2.0</b>   | <b>2,044,485</b>   | <b>2.0</b>   |
| 延 滞 金 加 算 金 及 び 過 料          |          | 29,001            |              | 20,001             |              |
| 特 別 区 預 金 利 子                |          | 117               |              | 121                |              |
| 特 貸 付 金 等 元 利 収 入            |          | 25,641            |              | 19,986             |              |
| 受 託 事 業 収 入                  |          | 533,574           |              | 538,675            |              |
| 収 益 事 業 収 入                  |          | 161,731           |              | 308,765            |              |
| 雑 収 入                        |          | 1,218,850         |              | 1,156,937          |              |
| <b>寄 付 金</b>                 | <b>金</b> | <b>122,694</b>    | <b>0.1</b>   | <b>141,877</b>     | <b>0.1</b>   |
| 寄 付 金                        |          | 122,694           |              | 141,877            |              |
| <b>特 別 区 債 債</b>             | <b>債</b> | <b>1,200,000</b>  | <b>1.2</b>   | <b>1,200,000</b>   | <b>1.2</b>   |
| 特 別 区 債 債                    |          | 1,200,000         |              | 1,200,000          |              |

注) 各年度の数字は当初予算額。

資料: 企画政策部財政課

19 一般会計予算額（つづき）

（歳出）

| 科 目      |                   | 平成 30 年 度         |              | 平成 31 年 度          |              |
|----------|-------------------|-------------------|--------------|--------------------|--------------|
| 款        | 項                 | 予 算 額             | 構 成 比        | 予 算 額              | 構 成 比        |
|          |                   | 千円                | %            | 千円                 | %            |
| <b>総</b> | <b>額</b>          | <b>96,647,000</b> | <b>100.0</b> | <b>102,276,000</b> | <b>100.0</b> |
| <b>議</b> | <b>会 費</b>        | <b>642,084</b>    | <b>0.7</b>   | <b>655,233</b>     | <b>0.6</b>   |
| 議        | 会                 | 642,084           |              | 655,233            |              |
| <b>総</b> | <b>務 費</b>        | <b>13,424,067</b> | <b>13.9</b>  | <b>12,727,223</b>  | <b>12.4</b>  |
| 議        | 管 理               | 4,477,944         |              | 4,681,125          |              |
| 總        | 管 理               | 1,597,558         |              | 2,428,749          |              |
| 企        | 画 税               | 635,764           |              | 623,154            |              |
| 徴        | 対 策               | 642,399           |              | 649,461            |              |
| 防        | 災                 | 99,979            |              | 380,641            |              |
| 選        | 査 委 員             | 78,844            |              | 71,669             |              |
| 監        | 設 管 理             | 5,891,579         |              | 3,892,424          |              |
| 施        |                   |                   |              |                    |              |
| <b>区</b> | <b>民 費</b>        | <b>3,285,244</b>  | <b>3.4</b>   | <b>3,155,262</b>   | <b>3.1</b>   |
| 区        | 行 政               | 614,204           |              | 632,959            |              |
| 戸        | 基 本 台 帳           | 801,169           |              | 771,174            |              |
| 統        | 民 本 査 査           | 57,474            |              | 60,265             |              |
| 区        | 調 査 設             | 309,684           |              | 282,393            |              |
| ア        | 施 一               | 1,502,713         |              | 1,408,471          |              |
| カ        |                   |                   |              |                    |              |
| <b>産</b> | <b>業 費</b>        | <b>610,522</b>    | <b>0.6</b>   | <b>607,560</b>     | <b>0.6</b>   |
| 商        | 工                 | 610,522           |              | 607,560            |              |
| <b>民</b> | <b>生 費</b>        | <b>40,413,074</b> | <b>41.8</b>  | <b>45,431,183</b>  | <b>44.4</b>  |
| 社        | 会 福 祉             | 6,566,429         |              | 6,702,200          |              |
| 老        | 人 福 祉             | 3,651,341         |              | 4,992,686          |              |
| 心        | 身 障 害 者 福 祉       | 4,496,808         |              | 4,781,218          |              |
| 児        | 童 福 祉             | 20,422,971        |              | 23,691,407         |              |
| 生        | 活 保 護             | 5,188,025         |              | 5,189,514          |              |
| 国        | 民 年 金             | 87,500            |              | 74,158             |              |
| <b>衛</b> | <b>生 費</b>        | <b>4,613,683</b>  | <b>4.8</b>   | <b>5,163,485</b>   | <b>5.1</b>   |
| 保        | 健 衛 生             | 4,134,317         |              | 4,669,142          |              |
| 公        | 害 保 健             | 479,366           |              | 494,343            |              |
| <b>都</b> | <b>市 整 備 費</b>    | <b>8,433,435</b>  | <b>8.7</b>   | <b>8,872,489</b>   | <b>8.7</b>   |
| 都        | 市 整 備             | 8,248,651         |              | 8,668,890          |              |
| 建        | 築                 | 184,784           |              | 203,599            |              |
| <b>土</b> | <b>木 費</b>        | <b>6,584,412</b>  | <b>6.8</b>   | <b>5,317,400</b>   | <b>5.2</b>   |
| 道        | 路 橋 梁             | 4,327,547         |              | 3,610,053          |              |
| 河        | 川                 | 49,048            |              | 41,725             |              |
| 公        | 園 緑 地             | 2,207,817         |              | 1,665,622          |              |
| <b>資</b> | <b>源 環 境 費</b>    | <b>3,554,265</b>  | <b>3.7</b>   | <b>3,561,252</b>   | <b>3.5</b>   |
| 環        | 境 対 策             | 283,682           |              | 272,895            |              |
| リ        | サ イ ク ル 清 掃       | 3,270,583         |              | 3,288,357          |              |
| <b>教</b> | <b>育 費</b>        | <b>13,757,371</b> | <b>14.2</b>  | <b>15,285,749</b>  | <b>14.9</b>  |
| 教        | 育 總 務             | 1,086,905         |              | 1,119,990          |              |
| 学        | 校 教 育             | 10,986,642        |              | 12,432,967         |              |
| 校        | 外 施 設             | 177,422           |              | 226,609            |              |
| 社        | 会 教 育             | 92,124            |              | 73,956             |              |
| 図        | 書 館               | 1,414,278         |              | 1,432,227          |              |
| <b>諸</b> | <b>支 出 金</b>      | <b>1,228,843</b>  | <b>1.3</b>   | <b>1,399,164</b>   | <b>1.4</b>   |
| 公        | 債 調 整 債 金 積 立     | 1,100,287         |              | 757,939            |              |
| 財        | 政 債 金 積 立         | 17,950            |              | 448,136            |              |
| 減        | 債 基 金 積 立         | 95,346            |              | 185,792            |              |
| 区        | 民 施 設 整 備 基 金 積 立 | 15,260            |              | 7,297              |              |
| <b>予</b> | <b>備 費</b>        | <b>100,000</b>    | <b>0.1</b>   | <b>100,000</b>     | <b>0.1</b>   |
| 予        | 備                 | 100,000           |              | 100,000            |              |

20 特 別 会 計 予 算 額

(1) 国民健康保険  
(歳入)

| 科 目                      |                     | 平成 30 年 度         |              | 平成 31 年 度         |              |
|--------------------------|---------------------|-------------------|--------------|-------------------|--------------|
| 款                        | 項                   | 予 算 額             | 構 成 比        | 予 算 額             | 構 成 比        |
|                          |                     | 千円                | %            | 千円                | %            |
| <b>総</b>                 | <b>額</b>            | <b>19,382,000</b> | <b>100.0</b> | <b>19,578,000</b> | <b>100.0</b> |
| <b>国 民 健 康 保 険 料</b>     |                     | <b>5,903,910</b>  | <b>30.5</b>  | <b>5,993,695</b>  | <b>30.6</b>  |
|                          | 国 民 健 康 保 険 料       | 5,903,910         |              | 5,993,695         |              |
| <b>一 部 負 担 金</b>         |                     | <b>2</b>          | <b>0.0</b>   | <b>2</b>          | <b>0.0</b>   |
|                          | 一 部 負 担 金           | 2                 |              | 2                 |              |
| <b>使 用 料 及 び 手 数 料</b>   |                     | <b>18</b>         | <b>0.0</b>   | <b>18</b>         | <b>0.0</b>   |
|                          | 手 数 料               | 18                |              | 18                |              |
| <b>国 庫 支 出 金</b>         |                     | <b>-</b>          | <b>-</b>     | <b>1</b>          | <b>0.0</b>   |
|                          | 国 庫 負 担 金           | -                 |              | -                 |              |
|                          | 国 庫 補 助 金           | -                 |              | 1                 |              |
| <b>療 養 給 付 費 等 交 付 金</b> |                     | <b>-</b>          | <b>-</b>     | <b>-</b>          | <b>-</b>     |
|                          | 療 養 給 付 費 等 交 付 金   | -                 |              | -                 |              |
| <b>前 期 高 齢 者 交 付 金</b>   |                     | <b>-</b>          | <b>-</b>     | <b>-</b>          | <b>-</b>     |
|                          | 前 期 高 齢 者 交 付 金     | -                 |              | -                 |              |
| <b>都 支 出 金</b>           |                     | <b>11,661,939</b> | <b>60.2</b>  | <b>11,804,929</b> | <b>60.3</b>  |
|                          | 都 負 担 金             | 52,500            |              | 50,488            |              |
|                          | 都 補 助 金             | 11,609,439        |              | 11,754,441        |              |
| <b>共 同 事 業 交 付 金</b>     |                     | <b>-</b>          | <b>-</b>     | <b>-</b>          | <b>-</b>     |
|                          | 共 同 事 業 交 付 金       | -                 |              | -                 |              |
| <b>繰 入 金</b>             |                     | <b>1,795,989</b>  | <b>9.3</b>   | <b>1,769,005</b>  | <b>9.0</b>   |
|                          | 繰 入 金               | 1,795,989         |              | 1,769,005         |              |
| <b>繰 越 金</b>             |                     | <b>8,869</b>      | <b>0.0</b>   | <b>100</b>        | <b>0.0</b>   |
|                          | 繰 越 金               | 8,869             |              | 100               |              |
| <b>諸 収 入</b>             |                     | <b>11,273</b>     | <b>0.0</b>   | <b>10,250</b>     | <b>0.1</b>   |
|                          | 延 滞 金 加 算 金 及 び 過 料 | 530               |              | 4,882             |              |
|                          | 預 金 利 子             | 14                |              | 19                |              |
|                          | 雑 入                 | 10,729            |              | 5,349             |              |



20 特 別 会 計 予 算 額 ( つ づ き )

(1) 国民健康保険 (つづき)  
(歳出)

| 科 目                            |                     | 平成 30 年 度         |              | 平成 31 年 度         |              |
|--------------------------------|---------------------|-------------------|--------------|-------------------|--------------|
| 款                              | 項                   | 予 算 額             | 構 成 比        | 予 算 額             | 構 成 比        |
|                                |                     | 千円                | %            | 千円                | %            |
| <b>総</b>                       | <b>額</b>            | <b>19,382,000</b> | <b>100.0</b> | <b>19,578,000</b> | <b>100.0</b> |
| <b>総</b>                       | <b>務 費</b>          | <b>490,214</b>    | <b>2.5</b>   | <b>482,611</b>    | <b>2.5</b>   |
|                                | 総 務 管 理 費           | 490,214           |              | 482,611           |              |
| <b>保</b>                       | <b>險 給 付 費</b>      | <b>11,657,420</b> | <b>60.1</b>  | <b>11,768,070</b> | <b>60.1</b>  |
|                                | 療 養 諸 費             | 10,185,451        |              | 10,233,206        |              |
|                                | 高 額 療 養 費           | 1,355,150         |              | 1,427,168         |              |
|                                | 移 送 費               | 340               |              | 340               |              |
|                                | 出 産 育 児 諸 費         | 89,085            |              | 80,261            |              |
|                                | 葬 祭 諸 費             | 14,000            |              | 14,140            |              |
|                                | 結 核 ・ 精 神 医 療 給 付 金 | 13,394            |              | 12,955            |              |
| <b>後 期 高 齢 者 支 援 金 等</b>       |                     | -                 | -            | -                 | -            |
|                                | 後 期 高 齢 者 支 援 金 等   | -                 |              | -                 |              |
| <b>前 期 高 齢 者 納 付 金 等</b>       |                     | -                 | -            | -                 | -            |
|                                | 前 期 高 齢 者 納 付 金 等   | -                 |              | -                 |              |
| <b>老 人 保 健 拠 出 金</b>           |                     | -                 | -            | -                 | -            |
|                                | 老 人 保 健 拠 出 金       | -                 |              | -                 |              |
| <b>介 護 納 付 金</b>               |                     | -                 | -            | -                 | -            |
|                                | 介 護 納 付 金           | -                 |              | -                 |              |
| <b>共 同 事 業 拠 出 金</b>           |                     | -                 | -            | -                 | -            |
|                                | 共 同 事 業 拠 出 金       | -                 |              | -                 |              |
| <b>国 民 健 康 保 険 事 業 費 納 付 金</b> |                     | <b>6,953,543</b>  | <b>35.9</b>  | <b>7,051,288</b>  | <b>36.0</b>  |
|                                | 医 療 納 付 費 分         | 4,816,943         |              | 4,869,308         |              |
|                                | 後 期 高 齢 者 支 援 金 等 分 | 1,524,749         |              | 1,542,543         |              |
|                                | 介 護 納 付 金 分         | 611,851           |              | 639,437           |              |
| <b>保 健 事 業 費</b>               |                     | <b>182,344</b>    | <b>0.9</b>   | <b>188,261</b>    | <b>1.0</b>   |
|                                | 特 定 健 康 診 査 等 事 業 費 | 179,839           |              | 172,506           |              |
|                                | 保 健 事 業 費           | 2,505             |              | 15,755            |              |
| <b>諸 支 出 金</b>                 |                     | <b>48,479</b>     | <b>0.3</b>   | <b>37,770</b>     | <b>0.2</b>   |
|                                | 償 還 金 及 び 還 付 金     | 48,379            |              | 37,670            |              |
|                                | 繰 出 金               | 100               |              | 100               |              |
| <b>予 備 費</b>                   |                     | <b>50,000</b>     | <b>0.3</b>   | <b>50,000</b>     | <b>0.2</b>   |
|                                | 予 備 費               | 50,000            |              | 50,000            |              |

20 特 別 会 計 予 算 額 ( つ づ き )

(2) 介護保険  
(歳入)

| 科 目      |            | 平成 30 年 度         |              | 平成 31 年 度         |              |
|----------|------------|-------------------|--------------|-------------------|--------------|
| 款        | 項          | 予 算 額             | 構 成 比        | 予 算 額             | 構 成 比        |
|          |            | 千円                | %            | 千円                | %            |
| <b>総</b> | <b>額</b>   | <b>15,697,000</b> | <b>100.0</b> | <b>15,680,000</b> | <b>100.0</b> |
| <b>保</b> | <b>料</b>   | <b>3,837,162</b>  | <b>24.4</b>  | <b>3,715,278</b>  | <b>23.7</b>  |
|          | 介護保険料      | 3,837,162         |              | 3,715,278         |              |
| <b>使</b> | <b>料</b>   | <b>2</b>          | <b>0.0</b>   | <b>2</b>          | <b>0.0</b>   |
|          | 使用料及び手数料   | 2                 |              | 2                 |              |
| <b>国</b> | <b>支</b>   | <b>3,168,015</b>  | <b>20.2</b>  | <b>3,241,117</b>  | <b>20.7</b>  |
|          | 国庫支出金      | 3,168,015         |              | 3,241,117         |              |
|          | 国庫負担金      | 2,502,954         |              | 2,517,525         |              |
|          | 国庫補助金      | 665,061           |              | 723,592           |              |
| <b>支</b> | <b>金</b>   | <b>3,925,975</b>  | <b>25.0</b>  | <b>3,945,925</b>  | <b>25.2</b>  |
|          | 支払基金交付金    | 3,925,975         |              | 3,945,925         |              |
| <b>都</b> | <b>支</b>   | <b>2,188,353</b>  | <b>13.9</b>  | <b>2,198,400</b>  | <b>14.0</b>  |
|          | 都支金        | 2,188,353         |              | 2,198,400         |              |
|          | 都負担金       | 2,064,681         |              | 2,075,203         |              |
|          | 都補助金       | 123,672           |              | 123,197           |              |
| <b>財</b> | <b>収</b>   | <b>695</b>        | <b>0.0</b>   | <b>493</b>        | <b>0.0</b>   |
|          | 財産収入       | 695               |              | 493               |              |
| <b>繰</b> | <b>入</b>   | <b>2,568,273</b>  | <b>16.4</b>  | <b>2,570,583</b>  | <b>16.4</b>  |
|          | 繰入金        | 2,568,273         |              | 2,570,583         |              |
|          | 一般会計繰入金    | 2,568,272         |              | 2,570,582         |              |
|          | 基金繰入金      | 1                 |              | 1                 |              |
| <b>繰</b> | <b>越</b>   | <b>11</b>         | <b>0.0</b>   | <b>11</b>         | <b>0.0</b>   |
|          | 繰越金        | 11                |              | 11                |              |
| <b>諸</b> | <b>収</b>   | <b>8,514</b>      | <b>0.1</b>   | <b>8,191</b>      | <b>0.0</b>   |
|          | 諸収入        | 8,514             |              | 8,191             |              |
|          | 延滞金加算金及び過料 | 1                 |              | 1                 |              |
|          | 預金利息       | 8                 |              | 6                 |              |
|          | 雑          | 8,505             |              | 8,184             |              |

20 特別会計予算額（つづき）

(2) 介護保険（つづき）

(歳出)

| 科 目      |                                 | 平成 30 年 度         |              | 平成 31 年 度         |              |
|----------|---------------------------------|-------------------|--------------|-------------------|--------------|
| 款        | 項                               | 予 算 額             | 構 成 比        | 予 算 額             | 構 成 比        |
|          |                                 | 千円                | %            | 千円                | %            |
| <b>総</b> | <b>額</b>                        | <b>15,697,000</b> | <b>100.0</b> | <b>15,680,000</b> | <b>100.0</b> |
| <b>総</b> | <b>務 費</b>                      | <b>648,708</b>    | <b>4.1</b>   | <b>642,634</b>    | <b>4.1</b>   |
|          | 総 務 管 理 費                       | 536,817           |              | 523,629           |              |
|          | 介 護 認 定 審 査 会 費                 | 111,891           |              | 119,005           |              |
| <b>保</b> | <b>險 給 付 費</b>                  | <b>14,054,269</b> | <b>89.5</b>  | <b>14,131,476</b> | <b>90.1</b>  |
|          | 介 護 サ ー ビ ス 等 給 付 費             | 13,057,483        |              | 13,094,210        |              |
|          | 介 護 予 防 サ ー ビ ス 等 給 付 費         | 258,188           |              | 296,270           |              |
|          | そ の 他 諸 費                       | 15,325            |              | 15,025            |              |
|          | 高 額 介 護 サ ー ビ ス 等 費             | 462,400           |              | 491,200           |              |
|          | 特 定 入 所 者 介 護 サ ー ビ ス 等 費       | 260,873           |              | 234,771           |              |
| <b>地</b> | <b>域 支 援 事 業 費</b>              | <b>814,211</b>    | <b>5.2</b>   | <b>810,923</b>    | <b>5.2</b>   |
|          | 介 護 予 防 ・ 日 常 生 活 支 援 総 合 事 業 費 | 486,035           |              | 482,804           |              |
|          | 包 括 的 支 援 事 業 ・ 任 意 事 業 費       | 327,382           |              | 327,419           |              |
|          | そ の 他 諸 費                       | 794               |              | 700               |              |
| <b>基</b> | <b>金 積 立 金</b>                  | <b>152,802</b>    | <b>1.0</b>   | <b>67,957</b>     | <b>0.4</b>   |
|          | 基 金 積 立 金                       | 152,802           |              | 67,957            |              |
| <b>諸</b> | <b>支 出 金</b>                    | <b>7,010</b>      | <b>0.1</b>   | <b>7,010</b>      | <b>0.1</b>   |
|          | 債 還 金 及 び 還 付 金                 | 7,000             |              | 7,000             |              |
|          | 繰 出 金                           | 10                |              | 10                |              |
| <b>予</b> | <b>備 費</b>                      | <b>20,000</b>     | <b>0.1</b>   | <b>20,000</b>     | <b>0.1</b>   |
|          | 予 備 費                           | 20,000            |              | 20,000            |              |

20 特別会計予算額（つづき）

(3) 後期高齢者医療  
(歳入)

| 科 目      |                   | 平成 30 年度         |              | 平成 31 年度         |              |
|----------|-------------------|------------------|--------------|------------------|--------------|
| 款        | 項                 | 予 算 額            | 構 成 比        | 予 算 額            | 構 成 比        |
|          |                   | 千円               | %            | 千円               | %            |
| <b>総</b> | <b>額</b>          | <b>5,087,000</b> | <b>100.0</b> | <b>5,141,000</b> | <b>100.0</b> |
|          | <b>後期高齢者医療保険料</b> | <b>2,801,063</b> | <b>55.1</b>  | <b>2,818,731</b> | <b>54.9</b>  |
|          | 後期高齢者医療保険料        | 2,801,063        |              | 2,818,731        |              |
|          | <b>使用料及び手数料</b>   | <b>2</b>         | <b>0.0</b>   | <b>1</b>         | <b>0.0</b>   |
|          | 手 数 料             | 2                |              | 1                |              |
|          | <b>国庫支出金</b>      | <b>8,532</b>     | <b>0.2</b>   | <b>-</b>         | <b>-</b>     |
|          | 国庫補助金             | 8,532            |              | -                |              |
|          | <b>広域連合支出金</b>    | <b>1,040</b>     | <b>0.0</b>   | <b>1,285</b>     | <b>0.0</b>   |
|          | 広域連合補助金           | 1,040            |              | 1,285            |              |
|          | <b>繰入金</b>        | <b>2,141,892</b> | <b>42.1</b>  | <b>2,181,244</b> | <b>42.4</b>  |
|          | 一般会計繰入金           | 2,141,892        |              | 2,181,244        |              |
|          | <b>繰越金</b>        | <b>10</b>        | <b>0.0</b>   | <b>10</b>        | <b>0.0</b>   |
|          | 繰越金               | 10               |              | 10               |              |
|          | <b>諸収入</b>        | <b>134,461</b>   | <b>2.6</b>   | <b>139,729</b>   | <b>2.7</b>   |
|          | 償還金               | 800              |              | 800              |              |
|          | 預金利子              | 2                |              | 2                |              |
|          | 受託事業収入            | 132,422          |              | 137,702          |              |
|          | 雑収入               | 1,104            |              | 1,116            |              |
|          | 延滞金加算及び過料         | 133              |              | 109              |              |

(歳出)

| 科 目      |                | 平成 30 年度         |              | 平成 31 年度         |              |
|----------|----------------|------------------|--------------|------------------|--------------|
| 款        | 項              | 予 算 額            | 構 成 比        | 予 算 額            | 構 成 比        |
|          |                | 千円               | %            | 千円               | %            |
| <b>総</b> | <b>額</b>       | <b>5,087,000</b> | <b>100.0</b> | <b>5,141,000</b> | <b>100.0</b> |
|          | <b>総務費</b>     | <b>141,506</b>   | <b>2.8</b>   | <b>121,935</b>   | <b>2.4</b>   |
|          | 総務管理費          | 141,506          |              | 121,935          |              |
|          | <b>保険給付費</b>   | <b>91,000</b>    | <b>1.8</b>   | <b>91,000</b>    | <b>1.8</b>   |
|          | 葬祭費            | 91,000           |              | 91,000           |              |
|          | <b>広域連合納付金</b> | <b>4,667,031</b> | <b>91.7</b>  | <b>4,727,762</b> | <b>91.9</b>  |
|          | 広域連合納付金        | 4,667,031        |              | 4,727,762        |              |
|          | <b>保健事業費</b>   | <b>129,366</b>   | <b>2.5</b>   | <b>142,034</b>   | <b>2.8</b>   |
|          | 保健事業費          | 129,366          |              | 142,034          |              |
|          | <b>諸支出金</b>    | <b>8,097</b>     | <b>0.2</b>   | <b>8,269</b>     | <b>0.1</b>   |
|          | 償還金及び還付金       | 8,087            |              | 8,259            |              |
|          | 繰出金            | 10               |              | 10               |              |
|          | <b>予備費</b>     | <b>50,000</b>    | <b>1.0</b>   | <b>50,000</b>    | <b>1.0</b>   |
|          | 予備費            | 50,000           |              | 50,000           |              |

注) 各年度の数字は当初予算額。

資料：企画政策部財政課

21 会 計 別 決 算 額

(歳入)

| 区 分            | 平成 29 年 度          | 平成 30 年 度          |
|----------------|--------------------|--------------------|
|                | 千円                 | 千円                 |
| <b>総 額 計</b>   | <b>136,737,626</b> | <b>145,337,122</b> |
| <b>一 般 会 計</b> | <b>93,369,594</b>  | <b>104,179,886</b> |
| <b>特 別 会 計</b> | <b>43,368,032</b>  | <b>41,157,236</b>  |
| 国民健康保険         | 23,279,399         | 20,384,568         |
| 介護保険           | 15,177,807         | 15,629,549         |
| 後期高齢者医療        | 4,910,826          | 5,143,119          |

(歳出)

| 区 分            | 平成 29 年 度          | 平成 30 年 度          |
|----------------|--------------------|--------------------|
|                | 千円                 | 千円                 |
| <b>総 額 計</b>   | <b>129,675,703</b> | <b>138,469,598</b> |
| <b>一 般 会 計</b> | <b>87,987,348</b>  | <b>98,129,895</b>  |
| <b>特 別 会 計</b> | <b>41,688,354</b>  | <b>40,339,703</b>  |
| 国民健康保険         | 22,024,681         | 20,076,717         |
| 介護保険           | 14,877,371         | 15,213,495         |
| 後期高齢者医療        | 4,786,303          | 5,049,491          |

資料：会計管理室

22 一 般 会 計 決 算 額

(歳入)

| 科 目                          |                       | 平成 29 年 度         |              | 平成 30 年 度          |              |
|------------------------------|-----------------------|-------------------|--------------|--------------------|--------------|
| 款                            | 項                     | 決 算 額             | 構 成 比        | 決 算 額              | 構 成 比        |
|                              |                       | 千円                | %            | 千円                 | %            |
| <b>総</b>                     | <b>額</b>              | <b>93,369,594</b> | <b>100.0</b> | <b>104,179,886</b> | <b>100.0</b> |
| <b>特</b>                     | <b>別 区 税</b>          | <b>32,878,685</b> | <b>35.2</b>  | <b>33,665,666</b>  | <b>32.3</b>  |
|                              | 特 別 区 民 税             | 31,732,657        |              | 32,533,787         |              |
|                              | 軽 自 動 車 税             | 55,990            |              | 55,269             |              |
|                              | 特 別 区 た ば こ 税         | 1,063,421         |              | 1,050,353          |              |
|                              | 入 湯 税                 | 26,617            |              | 26,257             |              |
| <b>利</b>                     | <b>子 割 交 付 金</b>      | <b>128,166</b>    | <b>0.1</b>   | <b>138,189</b>     | <b>0.1</b>   |
|                              | 利 子 割 交 付 金           | 128,166           |              | 138,189            |              |
| <b>配</b>                     | <b>当 割 交 付 金</b>      | <b>529,145</b>    | <b>0.6</b>   | <b>461,111</b>     | <b>0.4</b>   |
|                              | 配 当 割 交 付 金           | 529,145           |              | 461,111            |              |
| <b>株 式 等 譲 渡 所 得 割 交 付 金</b> |                       | <b>532,855</b>    | <b>0.6</b>   | <b>377,805</b>     | <b>0.4</b>   |
|                              | 株 式 等 譲 渡 所 得 割 交 付 金 | 532,855           |              | 377,805            |              |
| <b>自 動 車 取 得 税 交 付 金</b>     |                       | <b>152,182</b>    | <b>0.2</b>   | <b>159,580</b>     | <b>0.2</b>   |
|                              | 自 動 車 取 得 税 交 付 金     | 152,182           |              | 159,580            |              |
| <b>地 方 譲 与 税</b>             |                       | <b>266,300</b>    | <b>0.3</b>   | <b>268,665</b>     | <b>0.3</b>   |
|                              | 地 方 揮 発 油 譲 与 税       | 77,163            |              | 77,573             |              |
|                              | 自 動 車 重 量 譲 与 税       | 189,137           |              | 191,092            |              |
| <b>地 方 消 費 税 交 付 金</b>       |                       | <b>5,944,127</b>  | <b>6.4</b>   | <b>5,070,902</b>   | <b>4.9</b>   |
|                              | 地 方 消 費 税 交 付 金       | 5,944,127         |              | 5,070,902          |              |
| <b>地 方 特 例 交 付 金</b>         |                       | <b>54,955</b>     | <b>0.1</b>   | <b>55,649</b>      | <b>0.1</b>   |
|                              | 地 方 特 例 交 付 金         | 54,955            |              | 55,649             |              |
| <b>特 別 区 交 付 金</b>           |                       | <b>17,085,541</b> | <b>18.3</b>  | <b>19,393,678</b>  | <b>18.6</b>  |
|                              | 特 別 区 財 政 調 整 交 付 金   | 17,085,541        |              | 19,393,678         |              |
| <b>交 通 安 全 対 策 特 別 交 付 金</b> |                       | <b>17,651</b>     | <b>0.0</b>   | <b>15,459</b>      | <b>0.0</b>   |
|                              | 交 通 安 全 対 策 特 別 交 付 金 | 17,651            |              | 15,459             |              |
| <b>分 担 金 及 び 負 担 金</b>       |                       | <b>1,752,274</b>  | <b>1.9</b>   | <b>1,895,514</b>   | <b>1.8</b>   |
|                              | 負 担 金                 | 1,752,274         |              | 1,895,514          |              |
| <b>使 用 料 及 び 手 数 料</b>       |                       | <b>1,962,626</b>  | <b>2.1</b>   | <b>1,957,053</b>   | <b>1.9</b>   |
|                              | 使 用 料                 | 1,499,526         |              | 1,485,190          |              |
|                              | 手 数 料                 | 463,099           |              | 471,862            |              |
| <b>国 庫 支 出 金</b>             |                       | <b>11,152,571</b> | <b>11.9</b>  | <b>12,649,353</b>  | <b>12.1</b>  |
|                              | 国 庫 負 担 金             | 8,387,292         |              | 8,556,746          |              |
|                              | 国 庫 補 助 金             | 2,692,006         |              | 4,025,442          |              |
|                              | 国 庫 委 託 金             | 73,273            |              | 67,165             |              |
| <b>都 支 出 金</b>               |                       | <b>5,962,684</b>  | <b>6.4</b>   | <b>7,474,408</b>   | <b>7.2</b>   |
|                              | 都 負 担 金               | 2,458,083         |              | 2,588,164          |              |
|                              | 都 補 助 金               | 2,759,717         |              | 4,325,080          |              |
|                              | 都 委 託 金               | 744,884           |              | 561,163            |              |
| <b>財 産 収 入</b>               |                       | <b>595,118</b>    | <b>0.6</b>   | <b>393,753</b>     | <b>0.4</b>   |
|                              | 財 産 運 用 収 入           | 589,074           |              | 389,266            |              |
|                              | 財 産 売 払 収 入           | 6,044             |              | 4,487              |              |
| <b>繰 入 金</b>                 |                       | <b>8,550,907</b>  | <b>9.1</b>   | <b>11,278,696</b>  | <b>10.8</b>  |
|                              | 繰 入 金                 | 8,550,907         |              | 11,278,696         |              |
| <b>繰 越 金</b>                 |                       | <b>3,170,757</b>  | <b>3.4</b>   | <b>5,382,246</b>   | <b>5.2</b>   |
|                              | 繰 越 金                 | 3,170,757         |              | 5,382,246          |              |
| <b>諸 収 入</b>                 |                       | <b>2,088,217</b>  | <b>2.2</b>   | <b>2,163,426</b>   | <b>2.1</b>   |
|                              | 延 滞 金 加 算 金 及 び 過 料   | 27,778            |              | 17,640             |              |
|                              | 特 別 区 預 金 利 子         | 133               |              | 93                 |              |
|                              | 貸 付 金 等 元 利 収 入       | 26,767            |              | 23,758             |              |
|                              | 受 託 事 業 収 入           | 475,600           |              | 573,752            |              |
|                              | 収 益 事 業 収 入           | 158,766           |              | 255,525            |              |
|                              | 雑 収 入                 | 1,399,173         |              | 1,292,657          |              |
| <b>寄 付 金</b>                 |                       | <b>178,720</b>    | <b>0.2</b>   | <b>183,752</b>     | <b>0.2</b>   |
|                              | 寄 付 金                 | 178,720           |              | 183,752            |              |
| <b>特 別 区 債 債</b>             |                       | <b>366,114</b>    | <b>0.4</b>   | <b>1,194,983</b>   | <b>1.1</b>   |
|                              | 特 別 区 債 債             | 366,114           |              | 1,194,983          |              |

資料：会計管理室

22 一 般 会 計 決 算 額 ( つ づ き )

(歳出)

| 科 目      |                       | 平成 29 年 度         |              | 平成 30 年 度         |              |
|----------|-----------------------|-------------------|--------------|-------------------|--------------|
| 款        | 項                     | 決 算 額             | 構 成 比        | 決 算 額             | 構 成 比        |
|          |                       | 千円                | %            | 千円                | %            |
| <b>総</b> | <b>額</b>              | <b>87,987,348</b> | <b>100.0</b> | <b>98,129,895</b> | <b>100.0</b> |
| <b>議</b> | <b>会 費</b>            | <b>642,937</b>    | <b>0.7</b>   | <b>633,051</b>    | <b>0.6</b>   |
| <b>総</b> | <b>務 費</b>            | <b>10,200,957</b> | <b>11.6</b>  | <b>13,023,913</b> | <b>13.3</b>  |
|          | 議 務 管 理 費             | 642,937           |              | 633,051           |              |
|          | 総 務 管 理 費             | 4,664,668         |              | 4,827,484         |              |
|          | 企 画 費                 | 1,106,569         |              | 1,378,515         |              |
|          | 徴 税 費                 | 570,200           |              | 699,462           |              |
|          | 防 災 対 策 費             | 464,736           |              | 563,173           |              |
|          | 選 挙 費                 | 247,490           |              | 78,995            |              |
|          | 監 査 委 員 費             | 69,930            |              | 69,916            |              |
| <b>区</b> | <b>民 費</b>            | <b>3,077,365</b>  |              | <b>5,406,368</b>  |              |
|          | <b>費</b>              | <b>3,018,412</b>  | <b>3.4</b>   | <b>3,048,983</b>  | <b>3.1</b>   |
|          | 区 民 行 政 費             | 737,635           |              | 570,621           |              |
|          | 戸 籍 住 民 基 本 台 帳 費     | 749,353           |              | 737,161           |              |
|          | 統 計 調 査 費             | 41,857            |              | 48,553            |              |
|          | 区 民 施 設 費             | 237,981           |              | 281,181           |              |
|          | ア カ デ ミ ー 費           | 1,251,586         |              | 1,411,466         |              |
| <b>産</b> | <b>業 費</b>            | <b>506,389</b>    | <b>0.6</b>   | <b>500,174</b>    | <b>0.5</b>   |
| <b>民</b> | <b>生 費</b>            | <b>38,874,570</b> | <b>44.2</b>  | <b>41,351,811</b> | <b>42.1</b>  |
|          | 商 工 費                 | 506,389           |              | 500,174           |              |
|          | 社 会 福 祉 費             | 8,010,276         |              | 7,160,206         |              |
|          | 老 人 福 祉 費             | 3,204,143         |              | 3,698,549         |              |
|          | 心 身 障 害 者 福 祉 費       | 4,046,364         |              | 4,230,523         |              |
|          | 児 童 福 祉 費             | 18,407,804        |              | 21,231,785        |              |
|          | 生 活 保 護 費             | 5,127,199         |              | 4,959,464         |              |
|          | 国 民 保 年 金 費           | 78,784            |              | 71,285            |              |
| <b>衛</b> | <b>生 費</b>            | <b>4,085,944</b>  | <b>4.7</b>   | <b>4,176,669</b>  | <b>4.3</b>   |
|          | 保 健 衛 生 費             | 3,618,677         |              | 3,714,897         |              |
|          | 公 害 保 健 費             | 467,267           |              | 461,772           |              |
| <b>都</b> | <b>市 整 備 費</b>        | <b>2,834,741</b>  | <b>3.2</b>   | <b>4,587,007</b>  | <b>4.7</b>   |
|          | 都 市 整 備 費             | 2,662,463         |              | 4,408,000         |              |
|          | 都 建 築 費               | 172,278           |              | 179,007           |              |
| <b>土</b> | <b>木 費</b>            | <b>4,463,430</b>  | <b>5.1</b>   | <b>5,428,270</b>  | <b>5.5</b>   |
|          | 道 路 橋 梁 費             | 2,966,559         |              | 3,214,482         |              |
|          | 河 川 緑 地 費             | 51,644            |              | 19,136            |              |
| <b>資</b> | <b>源 環 境 費</b>        | <b>3,417,239</b>  | <b>3.9</b>   | <b>3,404,033</b>  | <b>3.5</b>   |
|          | 環 境 対 策 費             | 230,229           |              | 231,399           |              |
|          | リ サ イ ク ル 清 掃 費       | 3,187,010         |              | 3,172,634         |              |
| <b>教</b> | <b>育 費</b>            | <b>15,864,110</b> | <b>18.0</b>  | <b>18,193,806</b> | <b>18.5</b>  |
|          | 教 育 総 務 費             | 6,426,201         |              | 7,334,495         |              |
|          | 学 校 外 教 育 費           | 7,825,645         |              | 9,217,910         |              |
|          | 社 会 教 育 費             | 153,397           |              | 164,229           |              |
|          | 図 書 館 費               | 62,679            |              | 79,945            |              |
| <b>諸</b> | <b>支 出 金 費</b>        | <b>1,396,188</b>  |              | <b>1,397,228</b>  |              |
|          | <b>金</b>              | <b>4,078,620</b>  | <b>4.6</b>   | <b>3,782,179</b>  | <b>3.9</b>   |
|          | 公 債 費                 | 1,998,777         |              | 1,095,510         |              |
|          | 財 政 調 整 基 金 積 立 金     | 1,851,227         |              | 2,574,210         |              |
|          | 減 債 基 金 積 立 金         | 207,707           |              | 95,365            |              |
|          | 区 民 施 設 整 備 基 金 積 立 金 | 20,909            |              | 17,094            |              |
| <b>予</b> | <b>備 費</b>            | <b>-</b>          | <b>-</b>     | <b>-</b>          | <b>-</b>     |
|          | 予 備 費                 | -                 |              | -                 |              |

資料：会計管理室

23 特 別 会 計 決 算 額

(1) 国民健康保険  
(歳入)

| 科 目                      |          | 平成 29 年 度         |              | 平成 30 年 度         |              |
|--------------------------|----------|-------------------|--------------|-------------------|--------------|
| 款                        | 項        | 決 算 額             | 構 成 比        | 決 算 額             | 構 成 比        |
|                          |          | 千円                | %            | 千円                | %            |
| <b>総</b>                 | <b>額</b> | <b>23,279,399</b> | <b>100.0</b> | <b>20,384,568</b> | <b>100.0</b> |
| <b>国 民 健 康 保 険 料</b>     | <b>料</b> | <b>5,562,663</b>  | <b>23.9</b>  | <b>5,445,703</b>  | <b>26.7</b>  |
| 国民健康保険料                  | 料        | 5,562,663         |              | 5,445,703         |              |
| <b>一 部 負 担 金</b>         | <b>金</b> | <b>-</b>          | <b>-</b>     | <b>-</b>          | <b>-</b>     |
| 一部負担金                    | 金        | -                 |              | -                 |              |
| <b>使 用 料 及 び 手 数 料</b>   | <b>料</b> | <b>50</b>         | <b>0.0</b>   | <b>47</b>         | <b>0.0</b>   |
| 手数料                      | 料        | 50                |              | 47                |              |
| <b>都 支 出 金</b>           | <b>金</b> | <b>1,089,946</b>  | <b>4.7</b>   | <b>11,546,103</b> | <b>56.6</b>  |
| 都負担金                     | 金        | 154,886           |              | 45,586            |              |
| 都補助金                     | 金        | 935,061           |              | 11,500,517        |              |
| <b>繰 入 金</b>             | <b>金</b> | <b>2,710,621</b>  | <b>11.6</b>  | <b>2,101,901</b>  | <b>10.3</b>  |
| 繰入金                      | 金        | 2,710,621         |              | 2,101,901         |              |
| <b>繰 越 金</b>             | <b>金</b> | <b>1,332,314</b>  | <b>5.7</b>   | <b>1,254,718</b>  | <b>6.2</b>   |
| 繰越金                      | 金        | 1,332,314         |              | 1,254,718         |              |
| <b>諸 収 入</b>             | <b>入</b> | <b>37,506</b>     | <b>0.2</b>   | <b>35,648</b>     | <b>0.2</b>   |
| 延滞金加算金及び過料               |          | -                 |              | 297               |              |
| 預金利子                     |          | 18                |              | 11                |              |
| 雑収入                      |          | 37,488            |              | 35,341            |              |
| <b>国 庫 支 出 金</b>         | <b>金</b> | <b>4,062,728</b>  | <b>17.5</b>  | <b>448</b>        | <b>0.0</b>   |
| 国庫負担金                    | 金        | 3,829,986         |              | -                 |              |
| 国庫補助金                    | 金        | 232,742           |              | 448               |              |
| <b>療 養 給 付 費 等 交 付 金</b> | <b>金</b> | <b>213,647</b>    | <b>0.9</b>   | <b>-</b>          | <b>-</b>     |
| 療養給付費等交付金                | 金        | 213,647           |              | -                 |              |
| <b>前 期 高 齢 者 交 付 金</b>   | <b>金</b> | <b>3,237,900</b>  | <b>13.9</b>  | <b>-</b>          | <b>-</b>     |
| 前期高齢者交付金                 | 金        | 3,237,900         |              | -                 |              |
| <b>共 同 事 業 交 付 金</b>     | <b>金</b> | <b>5,032,023</b>  | <b>21.6</b>  | <b>-</b>          | <b>-</b>     |
| 共同事業交付金                  | 金        | 5,032,023         |              | -                 |              |



23 特別会計決算額（つづき）

(1) 国民健康保険（つづき）  
（歳出）

| 科 目                            |                | 平成 29 年度          |              | 平成 30 年度          |              |
|--------------------------------|----------------|-------------------|--------------|-------------------|--------------|
| 款                              | 項              | 決 算 額             | 構 成 比        | 決 算 額             | 構 成 比        |
|                                |                | 千円                | %            | 千円                | %            |
| <b>総</b>                       | <b>額</b>       | <b>22,024,681</b> | <b>100.0</b> | <b>20,076,717</b> | <b>100.0</b> |
| <b>総</b>                       | <b>務 費</b>     | <b>554,787</b>    | <b>2.5</b>   | <b>453,655</b>    | <b>2.3</b>   |
|                                | 総務管理費          | 554,787           |              | 453,655           |              |
| <b>保</b>                       | <b>険 給 付 費</b> | <b>11,326,273</b> | <b>51.4</b>  | <b>11,285,204</b> | <b>56.2</b>  |
|                                | 療養諸費           | 9,963,382         |              | 9,884,689         |              |
|                                | 高額療養費          | 1,267,785         |              | 1,315,298         |              |
|                                | 移送費            | -                 |              | -                 |              |
|                                | 出産育児諸費         | 71,312            |              | 58,663            |              |
|                                | 葬祭諸費           | 11,270            |              | 14,350            |              |
|                                | 結核・精神医療給付金     | 12,524            |              | 12,205            |              |
| <b>国 民 健 康 保 険 事 業 費 納 付 金</b> |                | <b>-</b>          | <b>-</b>     | <b>6,895,651</b>  | <b>34.3</b>  |
|                                | 医療給付費分         | -                 |              | 4,776,402         |              |
|                                | 後期高齢者支援金等分     | -                 |              | 1,535,835         |              |
|                                | 介護納付金分         | -                 |              | 583,414           |              |
| <b>保 健 事 業 費</b>               |                | <b>170,586</b>    | <b>0.8</b>   | <b>155,015</b>    | <b>0.8</b>   |
|                                | 特定健康診査等事業費     | 168,439           |              | 153,008           |              |
|                                | 保健事業費          | 2,147             |              | 2,008             |              |
| <b>諸 支 出 金</b>                 |                | <b>1,366,058</b>  | <b>6.2</b>   | <b>1,287,192</b>  | <b>6.4</b>   |
|                                | 償還金及び還付金       | 109,898           |              | 303,810           |              |
|                                | 繰出金            | 1,256,160         |              | 983,382           |              |
| <b>予 備 費</b>                   |                | <b>-</b>          | <b>-</b>     | <b>-</b>          | <b>-</b>     |
|                                | 予備費            | -                 |              | -                 |              |
| <b>後 期 高 齢 者 支 援 金 等</b>       |                | <b>2,515,808</b>  | <b>11.4</b>  | <b>-</b>          | <b>-</b>     |
|                                | 後期高齢者支援金等      | 2,515,808         |              | -                 |              |
| <b>前 期 高 齢 者 納 付 金 等</b>       |                | <b>9,058</b>      | <b>0.0</b>   | <b>-</b>          | <b>-</b>     |
|                                | 前期高齢者納付金等      | 9,058             |              | -                 |              |
| <b>老 人 保 健 拠 出 金</b>           |                | <b>47</b>         | <b>0.0</b>   | <b>-</b>          | <b>-</b>     |
|                                | 老人保健拠出金        | 47                |              | -                 |              |
| <b>介 護 納 付 金</b>               |                | <b>1,050,552</b>  | <b>4.8</b>   | <b>-</b>          | <b>-</b>     |
|                                | 介護納付金          | 1,050,552         |              | -                 |              |
| <b>共 同 事 業 拠 出 金</b>           |                | <b>5,031,512</b>  | <b>22.9</b>  | <b>-</b>          | <b>-</b>     |
|                                | 共同事業拠出金        | 5,031,512         |              | -                 |              |

23 特別会計決算額（つづき）

(2) 介護保険  
(歳入)

| 科 目 |       | 平成 29 年 度  |       | 平成 30 年 度  |       |
|-----|-------|------------|-------|------------|-------|
| 款   | 項     | 決 算 額      | 構 成 比 | 決 算 額      | 構 成 比 |
|     |       | 千円         | %     | 千円         | %     |
| 総   | 額     | 15,177,807 | 100.0 | 15,629,549 | 100.0 |
| 保   | 料     | 3,373,095  | 22.2  | 3,698,085  | 23.7  |
|     | 介護保険料 | 3,373,095  |       | 3,698,085  |       |
| 使   | 料     | 6          | 0.0   | 5          | 0.0   |
| 用   | 及     |            |       |            |       |
| 手   | 手     | 6          |       | 5          |       |
| 手   | 数     |            |       |            |       |
| 国   | 料     |            |       |            |       |
| 庫   | 金     | 3,074,555  | 20.3  | 3,190,646  | 20.4  |
|     | 出     |            |       |            |       |
|     | 金     | 2,403,925  |       | 2,440,952  |       |
|     | 担     |            |       |            |       |
|     | 助     | 670,629    |       | 749,693    |       |
| 支   | 金     | 3,799,768  | 25.0  | 3,750,405  | 24.0  |
| 払   | 交     |            |       |            |       |
| 基   | 付     | 3,799,768  |       | 3,750,405  |       |
| 支   | 金     |            |       |            |       |
| 都   | 交     | 2,076,269  | 13.7  | 2,133,479  | 13.7  |
|     | 付     |            |       |            |       |
|     | 金     |            |       |            |       |
|     | 交     | 1,952,654  |       | 2,014,128  |       |
|     | 付     |            |       |            |       |
|     | 金     | 123,615    |       | 119,351    |       |
| 財   | 金     |            |       |            |       |
| 産   | 入     | 868        | 0.0   | 814        | 0.0   |
|     | 入     |            |       |            |       |
|     | 金     | 868        |       | 814        |       |
| 繰   | 入     | 2,525,847  | 16.6  | 2,534,889  | 16.2  |
|     | 金     |            |       |            |       |
|     | 繰     | 2,525,847  |       | 2,534,889  |       |
|     | 入     |            |       |            |       |
|     | 金     | -          |       | -          |       |
| 繰   | 金     |            |       |            |       |
|     | 繰     | 287,152    | 1.9   | 300,436    | 1.9   |
|     | 入     |            |       |            |       |
|     | 金     | 287,152    |       | 300,436    |       |
| 諸   | 入     | 40,248     | 0.3   | 20,791     | 0.1   |
|     | 金     |            |       |            |       |
|     | 繰     | 9,238      |       | -          |       |
|     | 入     |            |       |            |       |
|     | 金     | 4          |       | 7          |       |
|     | 繰     |            |       |            |       |
|     | 入     | 31,006     |       | 20,784     |       |

(歳出)

| 科 目 |          | 平成 29 年 度  |       | 平成 30 年 度  |       |
|-----|----------|------------|-------|------------|-------|
| 款   | 項        | 決 算 額      | 構 成 比 | 決 算 額      | 構 成 比 |
|     |          | 千円         | %     | 千円         | %     |
| 総   | 額        | 14,877,371 | 100.0 | 15,213,495 | 100.0 |
| 総   | 費        | 599,948    | 4.0   | 579,220    | 3.8   |
|     | 総務管理費    | 497,833    |       | 476,311    |       |
|     | 介護認定審査会費 | 102,115    |       | 102,909    |       |
| 保   | 給        | 13,215,512 | 88.8  | 13,382,780 | 88.0  |
|     | 付        |            |       |            |       |
|     | 費        | 12,258,037 |       | 12,437,820 |       |
|     | 費        | 287,220    |       | 281,391    |       |
|     | 費        | 13,995     |       | 14,328     |       |
|     | 費        | 418,133    |       | 421,985    |       |
|     | 費        | 238,126    |       | 227,257    |       |
| 地   | 費        | 721,075    | 4.9   | 758,596    | 5.0   |
|     | 費        | 416,985    |       | 463,791    |       |
|     | 費        | 303,425    |       | 293,981    |       |
|     | 費        | 665        |       | 824        |       |
| 基   | 金        | 92,082     | 0.6   | 245,099    | 1.6   |
|     | 積        |            |       |            |       |
|     | 立        | 92,082     |       | 245,099    |       |
| 諸   | 金        | 248,754    | 1.7   | 247,800    | 1.6   |
|     | 積        |            |       |            |       |
|     | 立        |            |       |            |       |
|     | 金        | 98,182     |       | 94,842     |       |
|     | 積        | 150,273    |       | 152,670    |       |
|     | 立        |            |       |            |       |
|     | 金        | 298        |       | 288        |       |
| 予   | 支        |            |       |            |       |
|     | 出        |            |       |            |       |
|     | 金        | -          |       | -          |       |
|     | 費        | -          |       | -          |       |
|     | 費        | -          |       | -          |       |

資料：会計管理室

23 特別会計決算額（つづき）

(3) 後期高齢者医療  
(歳入)

| 科 目                        |                     | 平成 29 年 度        |              | 平成 30 年 度        |              |
|----------------------------|---------------------|------------------|--------------|------------------|--------------|
| 款                          | 項                   | 決 算 額            | 構 成 比        | 決 算 額            | 構 成 比        |
|                            |                     | 千円               | %            | 千円               | %            |
| <b>総</b>                   | <b>額</b>            | <b>4,910,826</b> | <b>100.0</b> | <b>5,143,119</b> | <b>100.0</b> |
| <b>後 期 高 齢 者 医 療 保 険 料</b> |                     | <b>2,692,502</b> | <b>54.8</b>  | <b>2,820,949</b> | <b>54.8</b>  |
|                            | 後 期 高 齢 者 医 療 保 険 料 | 2,692,502        |              | 2,820,949        |              |
| <b>使 用 料 及 び 手 数 料</b>     |                     | <b>2</b>         | <b>0.0</b>   | <b>3</b>         | <b>0.0</b>   |
|                            | 手 数 料               | 2                |              | 3                |              |
| <b>国 庫 支 出 金</b>           |                     | <b>-</b>         | <b>-</b>     | <b>8,478</b>     | <b>0.2</b>   |
|                            | 国 庫 補 助 金           | -                |              | 8,478            |              |
| <b>広 域 連 合 支 出 金</b>       |                     | <b>500</b>       | <b>0.0</b>   | <b>1,862</b>     | <b>0.0</b>   |
|                            | 広 域 連 合 補 助 金       | 500              |              | 1,857            |              |
|                            | 保 険 料 還 付 加 算 金     | -                |              | 5                |              |
| <b>繰 入 金</b>               |                     | <b>2,010,032</b> | <b>40.9</b>  | <b>2,059,688</b> | <b>40.0</b>  |
|                            | 一 般 会 計 繰 入 金       | 2,010,032        |              | 2,059,688        |              |
| <b>繰 越 金</b>               |                     | <b>75,817</b>    | <b>1.6</b>   | <b>124,523</b>   | <b>2.4</b>   |
|                            | 繰 越 金               | 75,817           |              | 124,523          |              |
| <b>諸 収 入 金</b>             |                     | <b>131,972</b>   | <b>2.7</b>   | <b>127,617</b>   | <b>2.5</b>   |
|                            | 償 還 金               | 8,656            |              | 5,775            |              |
|                            | 預 金 利 子             | 3                |              | 2                |              |
|                            | 受 託 事 業 収 入         | 121,770          |              | 120,737          |              |
|                            | 雑 入                 | 1,542            |              | 1,088            |              |
|                            | 延 滞 金 加 算 金 及 び 過 料 | -                |              | 16               |              |

(歳出)

| 科 目                  |                 | 平成 29 年 度        |              | 平成 30 年 度        |              |
|----------------------|-----------------|------------------|--------------|------------------|--------------|
| 款                    | 項               | 決 算 額            | 構 成 比        | 決 算 額            | 構 成 比        |
|                      |                 | 千円               | %            | 千円               | %            |
| <b>総</b>             | <b>額</b>        | <b>4,786,303</b> | <b>100.0</b> | <b>5,049,491</b> | <b>100.0</b> |
| <b>総 務 費</b>         |                 | <b>117,542</b>   | <b>2.5</b>   | <b>122,471</b>   | <b>2.4</b>   |
|                      | 総 務 管 理 費       | 117,542          |              | 122,471          |              |
| <b>保 險 給 付 費</b>     |                 | <b>75,250</b>    | <b>1.6</b>   | <b>79,100</b>    | <b>1.6</b>   |
|                      | 葬 祭 費           | 75,250           |              | 79,100           |              |
| <b>広 域 連 合 納 付 金</b> |                 | <b>4,398,828</b> | <b>91.9</b>  | <b>4,601,076</b> | <b>91.1</b>  |
|                      | 広 域 連 合 納 付 金   | 4,398,828        |              | 4,601,076        |              |
| <b>保 健 事 業 費</b>     |                 | <b>116,469</b>   | <b>2.4</b>   | <b>121,543</b>   | <b>2.4</b>   |
|                      | 保 健 事 業 費       | 116,469          |              | 121,543          |              |
| <b>諸 支 出 金</b>       |                 | <b>78,213</b>    | <b>1.6</b>   | <b>125,301</b>   | <b>2.5</b>   |
|                      | 償 還 金 及 び 還 付 金 | 10,401           |              | 7,802            |              |
|                      | 繰 出 金           | 67,812           |              | 117,499          |              |
| <b>予 備 費</b>         |                 | <b>-</b>         | <b>-</b>     | <b>-</b>         | <b>-</b>     |
|                      | 予 備 費           | -                |              | -                |              |

24 一般会計予算及び決算の推移

| 年 度        | 予 算                |              | 決 算                |              |                   |              |
|------------|--------------------|--------------|--------------------|--------------|-------------------|--------------|
|            | 予 算 現 額            | 指 数          | 歳 入 決 算 額          | 指 数          | 歳 出 決 算 額         | 指 数          |
|            | 千円                 |              | 千円                 |              | 千円                |              |
| 昭 和 55 年 度 | 31,952,814         | 100.0        | 31,209,678         | 100.0        | 30,565,442        | 100.0        |
| 56         | 33,471,147         | 104.8        | 32,866,369         | 105.3        | 32,465,675        | 106.2        |
| 57         | 34,788,517         | 108.9        | 34,573,883         | 110.8        | 32,797,258        | 107.3        |
| 58         | 42,367,827         | 132.6        | 42,365,584         | 135.7        | 40,106,095        | 131.2        |
| 59         | 40,734,944         | 127.5        | 41,474,830         | 132.9        | 39,118,878        | 128.0        |
| 60         | 44,736,881         | 140.0        | 44,896,168         | 143.9        | 42,780,940        | 140.0        |
| 61         | 45,388,166         | 142.0        | 46,263,438         | 148.2        | 43,586,933        | 142.6        |
| 62         | 52,351,441         | 163.8        | 53,134,604         | 170.3        | 50,101,127        | 163.9        |
| 63         | 63,780,550         | 199.6        | 65,320,549         | 209.3        | 61,134,107        | 200.0        |
| 平 成 元 年 度  | 61,498,866         | 192.5        | 62,965,683         | 201.8        | 58,795,432        | 192.4        |
| 2          | 67,325,238         | 210.7        | 67,300,119         | 215.6        | 64,951,160        | 212.5        |
| 3          | 72,876,383         | 228.1        | 73,940,122         | 236.9        | 68,603,779        | 224.4        |
| 4          | 78,696,932         | 246.3        | 79,761,742         | 255.6        | 74,746,368        | 244.5        |
| 5          | 85,883,284         | 268.8        | 86,268,362         | 276.4        | 83,800,627        | 274.2        |
| 6          | 85,584,785         | 267.8        | 85,579,109         | 274.2        | 83,133,694        | 272.0        |
| 7          | 69,113,876         | 216.3        | 69,899,232         | 224.0        | 66,480,750        | 217.5        |
| 8          | 75,332,181         | 235.8        | 76,068,358         | 243.7        | 72,449,621        | 237.0        |
| 9          | 77,566,794         | 242.8        | 77,460,197         | 248.2        | 74,899,019        | 245.0        |
| 10         | 81,561,916         | 255.3        | 81,087,963         | 259.8        | 76,875,144        | 251.5        |
| 11         | 91,124,641         | 285.2        | 89,804,499         | 287.7        | 87,443,452        | 286.1        |
| 12         | 75,170,509         | 235.3        | 74,926,047         | 240.1        | 72,362,077        | 236.7        |
| 13         | 70,697,011         | 221.3        | 71,255,926         | 228.3        | 67,972,752        | 222.4        |
| 14         | 63,475,149         | 198.7        | 63,860,975         | 204.6        | 61,181,588        | 200.2        |
| 15         | 64,286,218         | 201.2        | 65,693,764         | 210.5        | 61,985,732        | 202.8        |
| 16         | 72,921,175         | 228.2        | 73,684,464         | 236.1        | 70,317,200        | 230.1        |
| 17         | 70,752,556         | 221.4        | 71,667,233         | 229.6        | 68,142,069        | 222.9        |
| 18         | 85,684,895         | 268.2        | 86,384,713         | 276.8        | 83,604,541        | 273.5        |
| 19         | 72,843,302         | 228.0        | 73,487,429         | 235.5        | 70,051,715        | 229.2        |
| 20         | 75,574,121         | 236.5        | 75,078,711         | 240.6        | 68,561,460        | 224.3        |
| 21         | 76,684,842         | 240.0        | 78,752,832         | 252.3        | 73,811,607        | 241.5        |
| 22         | 72,635,525         | 227.3        | 73,965,923         | 237.0        | 70,691,652        | 231.3        |
| 23         | 74,752,012         | 233.9        | 76,021,387         | 243.6        | 72,435,020        | 237.0        |
| 24         | 75,309,329         | 235.7        | 76,699,959         | 245.8        | 72,947,606        | 238.7        |
| 25         | 78,564,495         | 245.9        | 79,067,702         | 253.3        | 76,201,106        | 249.3        |
| 26         | 80,428,173         | 251.7        | 82,457,144         | 264.2        | 77,731,757        | 254.3        |
| 27         | 88,470,837         | 276.9        | 88,635,612         | 284.0        | 85,684,967        | 280.3        |
| 28         | 87,523,167         | 273.9        | 86,894,227         | 278.4        | 83,723,470        | 273.9        |
| 29         | 92,484,573         | 289.4        | 93,369,594         | 299.2        | 87,987,348        | 287.9        |
| <b>30</b>  | <b>105,550,797</b> | <b>330.3</b> | <b>104,179,886</b> | <b>333.8</b> | <b>98,129,895</b> | <b>321.0</b> |

注) 指数は、昭和55年度を100としている。

資料：会計管理室

25 区 有 財 産

(各年度末)

| 区 分             | 平成 28 年 度         |                   | 平成 29 年 度         |                   | 平成 30 年 度         |                   |
|-----------------|-------------------|-------------------|-------------------|-------------------|-------------------|-------------------|
|                 | 土地                | 建物(延面積)           | 土地                | 建物(延面積)           | 土地                | 建物(延面積)           |
|                 | ㎡                 | ㎡                 | ㎡                 | ㎡                 | ㎡                 | ㎡                 |
| <b>総 数</b>      | <b>749,034.53</b> | <b>448,391.79</b> | <b>749,017.93</b> | <b>448,123.36</b> | <b>749,514.22</b> | <b>442,124.39</b> |
| <b>行 政 財 産</b>  | <b>723,637.25</b> | <b>415,649.04</b> | <b>722,727.12</b> | <b>415,916.69</b> | <b>723,008.18</b> | <b>409,917.72</b> |
| 庁 舎             | 17,342.79         | 52,104.24         | 16,400.44         | 52,353.25         | 16,400.44         | 52,353.25         |
| そ の 他 公 用 施 設   | 24,289.95         | 11,561.47         | 24,289.95         | 11,563.68         | 24,421.58         | 11,730.67         |
| 福 利 厚 生 施 設     | 36,323.11         | 54,444.25         | 36,355.33         | 54,515.33         | 36,290.50         | 54,372.33         |
| 公 園             | 189,208.20        | 2,402.75          | 189,208.20        | 2,398.85          | 189,422.46        | 2,403.46          |
| そ の 他 公 共 用 施 設 | 4,084.04          | 36,497.37         | 4,084.04          | 36,446.62         | 4,084.04          | 36,481.10         |
| 学 校             | 221,306.02        | 199,220.67        | 221,306.02        | 199,220.67        | 221,306.02        | 193,158.62        |
| 教 育 文 化 施 設     | 231,083.14        | 59,418.29         | 231,083.14        | 59,418.29         | 231,083.14        | 59,418.29         |
| <b>普 通 財 産</b>  | <b>25,397.28</b>  | <b>32,742.75</b>  | <b>26,290.81</b>  | <b>32,206.67</b>  | <b>26,506.04</b>  | <b>32,206.67</b>  |
| 貸 付 施 設         |                   |                   | 21309.37          | 31940.45          | 21816.09          | 31697.21          |
| そ の 他           |                   |                   | 4981.44           | 266.22            | 4689.95           | 509.46            |

注) 平成29年度決算より、普通財産内の区分を変更したため、平成28年度の普通財産の内訳は空欄としている。

資料：総務部契約管財課

26 税 目 別 国 税 徴 収 決 定 済 額

| 区 分                 | 平成 27 年 度          |              | 平成 28 年 度          |              | 平成 29 年 度          |              |
|---------------------|--------------------|--------------|--------------------|--------------|--------------------|--------------|
|                     | 徴収決定済額             | 構 成 比        | 徴収決定済額             | 構 成 比        | 徴収決定済額             | 構 成 比        |
|                     | 千円                 | %            | 千円                 | %            | 千円                 | %            |
| <b>総 額</b>          | <b>350,242,109</b> | <b>100.0</b> | <b>354,938,848</b> | <b>100.0</b> | <b>386,320,922</b> | <b>100.0</b> |
| 源 泉 所 得 税           | 922,812            | 0.3          | 531,122            | 0.1          | 470,337            | 0.1          |
| 源泉所得税及復興特別所得税       | 102,880,541        | 29.4         | 97,812,472         | 27.6         | 124,008,942        | 32.1         |
| 申 告 所 得 税           | 469,593            | 0.1          | 342,595            | 0.1          | 261,626            | 0.1          |
| 申告所得税及復興特別所得税       | 21,408,725         | 6.1          | 24,525,934         | 6.9          | 24,556,198         | 6.3          |
| 法 人 税               | 72,249,260         | 20.6         | 72,072,986         | 20.3         | 78,631,825         | 20.3         |
| 地 方 法 人 税           | 2,939,656          | 0.8          | 3,430,364          | 1.0          | 3,790,870          | 1.0          |
| 復 興 特 別 法 人 税       | 137,043            | 0.0          | -                  | -            | -                  | -            |
| 相 続 税 (贈 与 税 を 含 む) | 16,286,409         | 4.7          | 21,688,118         | 6.1          | 22,648,266         | 5.9          |
| 消 費 税 等             | 132,283,236        | 37.8         | 133,837,292        | 37.7         | 131,350,289        | 34.0         |
| そ の 他               | 664,834            | 0.2          | 697,965            | 0.2          | 602,569            | 0.2          |

注) 1. 表の数値は小石川税務署と本郷税務署の合計。

2. 「地方法人税」は平成27年度より創設。

3. 「復興特別法人税」は平成28年度より「その他」に含まれる。

4. 「その他」は、地価税、酒税、たばこ税、たばこ税及たばこ特別税、石油石炭税、旧税、電源開発促進税、揮発油税及地方道路税、揮発油税及地方揮発油税、石油ガス税、自動車重量税、航空機燃料税、印紙収入、及び復興特別法人税（平成28年度のみ）を合計した数値である。

資料：国税庁

## 27 税 目 別 都 税 調 定 額

| 区 分               | 平成 28 年度          |              | 平成 29 年度          |              | 平成 30 年度          |              |
|-------------------|-------------------|--------------|-------------------|--------------|-------------------|--------------|
|                   | 調 定 額             | 構 成 比        | 調 定 額             | 構 成 比        | 調 定 額             | 構 成 比        |
|                   | 千円                | %            | 千円                | %            | 千円                | %            |
| <b>総 額</b>        | <b>51,473,392</b> | <b>100.0</b> | <b>52,293,705</b> | <b>100.0</b> | <b>53,859,728</b> | <b>100.0</b> |
| 都 民 税 法 人         | 81,435            | 0.2          | 86,039            | 0.2          | 61,842            | 0.1          |
| 個 人               | 20,382,941        | 39.6         | 21,032,807        | 40.2         | 21,543,158        | 40.0         |
| 事 業 税 法 人         | 75,447            | 0.1          | 43,552            | 0.1          | 40,616            | 0.1          |
| 個 人               | 28,669            | 0.1          | 31,046            | 0.1          | 32,865            | 0.1          |
| 不 動 産 取 得 税       | 1,708,494         | 3.3          | 1,696,388         | 3.2          | 1,909,944         | 3.5          |
| 自 動 車 税           | 33,129            | 0.1          | 33,634            | 0.1          | 29,789            | 0.1          |
| 固定資産税（土地家屋償却資産含む） | 23,763,509        | 46.1         | 24,056,275        | 46.0         | 24,802,410        | 46.0         |
| 都 市 計 画 税         | 4,846,775         | 9.4          | 4,884,722         | 9.3          | 5,027,492         | 9.3          |
| 軽 油 引 取 税         | -                 | -            | -                 | -            | -                 | -            |
| そ の 他 の 都 税       | -                 | -            | 833               | 0.0          | 4                 | 0.0          |
| 滞 納 繰 越           | 552,994           | 1.1          | 428,410           | 0.8          | 411,609           | 0.8          |

注) 1. その他の都税（自動車取得税、事業所税、都たばこ税）

2. 千円未満を四捨五入しているため、総額と内訳の計が一致しないことがある。

資料：文京都税事務所

## 28 特 別 区 民 税 納 税 義 務 者 数 及 び 調 定 額 （ 現 年 分 ）

### （1）納税義務者数

| 年 度       | 総 数            | 普通徴収          | 特別徴収          | 割 合          |             |             |
|-----------|----------------|---------------|---------------|--------------|-------------|-------------|
|           |                |               |               | 総 数          | 普通徴収        | 特別徴収        |
|           | 人              | 人             | 人             | %            | %           | %           |
| 平成26年度    | 116,307        | 49,079        | 67,228        | 100.0        | 42.2        | 57.8        |
| 27        | 118,963        | 48,526        | 70,437        | 100.0        | 40.8        | 59.2        |
| 28        | 121,082        | 47,188        | 73,894        | 100.0        | 39.0        | 61.0        |
| 29        | 123,811        | 44,842        | 78,969        | 100.0        | 36.2        | 63.8        |
| <b>30</b> | <b>126,803</b> | <b>45,456</b> | <b>81,347</b> | <b>100.0</b> | <b>35.8</b> | <b>64.2</b> |

### （2）調 定 額

| 年 度       | 総 額               | 普通徴収              | 特別徴収              | 割 合          |             |             |
|-----------|-------------------|-------------------|-------------------|--------------|-------------|-------------|
|           |                   |                   |                   | 総 数          | 普通徴収        | 特別徴収        |
|           | 千円                | 千円                | 千円                | %            | %           | %           |
| 平成26年度    | 28,715,895        | 10,602,258        | 18,113,637        | 100.0        | 36.9        | 63.1        |
| 27        | 29,671,824        | 10,504,503        | 19,167,321        | 100.0        | 35.4        | 64.6        |
| 28        | 30,753,762        | 10,649,742        | 20,104,020        | 100.0        | 34.6        | 65.4        |
| 29        | 31,742,348        | 10,574,989        | 21,167,359        | 100.0        | 33.3        | 66.7        |
| <b>30</b> | <b>32,516,421</b> | <b>10,504,745</b> | <b>22,011,676</b> | <b>100.0</b> | <b>32.3</b> | <b>67.7</b> |

資料：総務部税務課

29 特 別 区 税 調 定 額

| 年 度       | 総 額               | 特別区民税             | 軽自動車税         | 特別区<br>たばこ税      | 入湯税           |
|-----------|-------------------|-------------------|---------------|------------------|---------------|
|           | 千円                | 千円                | 千円            | 千円               | 千円            |
| 平成26年度    | 30,790,730        | 29,457,462        | 50,175        | 1,251,328        | 31,766        |
| 27        | 31,481,919        | 30,193,466        | 49,203        | 1,209,196        | 30,054        |
| 28        | 32,404,057        | 31,174,442        | 58,428        | 1,142,677        | 28,510        |
| 29        | 33,181,979        | 32,034,043        | 57,898        | 1,063,421        | 26,617        |
| <b>30</b> | <b>33,925,239</b> | <b>32,792,367</b> | <b>56,262</b> | <b>1,050,353</b> | <b>26,257</b> |

資料：総務部税務課

30 特 別 区 税 収 入 額

| 年 度       | 調 定 額             |                   |                | 収入済額              | 還付未済額        | 不納欠損額         | 収入未済額          |
|-----------|-------------------|-------------------|----------------|-------------------|--------------|---------------|----------------|
|           | 総 額               | 現年課税分             | 前年度以前<br>滞納繰越分 |                   |              |               |                |
|           | 千円                | 千円                | 千円             | 千円                | 千円           | 千円            | 千円             |
| 平成26年度    | 30,790,730        | 30,041,892        | 748,837        | 30,171,048        | 6,562        | 96,926        | 529,318        |
| 27        | 31,481,919        | 30,954,511        | 527,408        | 31,005,120        | 4,281        | 57,316        | 423,764        |
| 28        | 32,404,057        | 31,980,274        | 423,783        | 32,006,231        | 4,730        | 105,027       | 297,529        |
| 29        | 33,181,979        | 32,887,320        | 294,659        | 32,878,685        | 3,074        | 27,158        | 279,210        |
| <b>30</b> | <b>33,925,239</b> | <b>33,647,907</b> | <b>277,332</b> | <b>33,665,666</b> | <b>6,140</b> | <b>19,596</b> | <b>246,117</b> |

資料：総務部税務課

31 軽 自 動 車 税 課 税 台 数

(各年度4月1日)

| 年 度       | 課 税 台 数       |              |             |              |            |              |          |              |              |                |               |
|-----------|---------------|--------------|-------------|--------------|------------|--------------|----------|--------------|--------------|----------------|---------------|
|           | 総 数           | 原動機付自転車      |             |              |            | 軽 自 動 車      |          |              |              | 二輪の小型<br>自 動 車 | 小型特殊<br>自 動 車 |
|           |               | 50cc<br>以下   | 51～<br>90cc | 91～<br>125cc | ミカ-        | 二輪車          | 三輪車      | 四輪車          |              |                |               |
| 乗用        | 貨物用           |              |             |              |            |              |          |              |              |                |               |
| 平成27年度    | 14,817        | 4,478        | 573         | 1,740        | 91         | 1,807        | -        | 2,033        | 2,222        | 1,582          | 291           |
| 28        | 14,234        | 4,238        | 495         | 1,743        | 94         | 1,723        | -        | 1,935        | 2,152        | 1,582          | 272           |
| 29        | 13,664        | 3,900        | 435         | 1,682        | 98         | 1,673        | -        | 1,950        | 2,096        | 1,575          | 255           |
| 30        | 13,165        | 3,629        | 390         | 1,629        | 110        | 1,624        | -        | 1,984        | 2,033        | 1,529          | 237           |
| <b>31</b> | <b>12,912</b> | <b>3,468</b> | <b>352</b>  | <b>1,632</b> | <b>108</b> | <b>1,610</b> | <b>-</b> | <b>1,976</b> | <b>2,008</b> | <b>1,529</b>   | <b>229</b>    |

(つづき)

| 年 度       | 登 録 台 数       |              |             |              |            |              |          |              |              |                |               |
|-----------|---------------|--------------|-------------|--------------|------------|--------------|----------|--------------|--------------|----------------|---------------|
|           | 総 数           | 原動機付自転車      |             |              |            | 軽 自 動 車      |          |              |              | 二輪の小型<br>自 動 車 | 小型特殊<br>自 動 車 |
|           |               | 50cc<br>以下   | 51～<br>90cc | 91～<br>125cc | ミカ-        | 二輪車          | 三輪車      | 四輪車          |              |                |               |
| 乗用        | 貨物用           |              |             |              |            |              |          |              |              |                |               |
| 平成27年度    | 15,367        | 4,677        | 590         | 1,768        | 96         | 1,894        | -        | 2,048        | 2,302        | 1,692          | 300           |
| 28        | 14,706        | 4,376        | 506         | 1,763        | 99         | 1,812        | -        | 1,949        | 2,232        | 1,689          | 280           |
| 29        | 14,114        | 4,042        | 446         | 1,705        | 103        | 1,761        | -        | 1,960        | 2,179        | 1,654          | 264           |
| 30        | 13,681        | 3,774        | 401         | 1,656        | 114        | 1,733        | -        | 1,997        | 2,119        | 1,641          | 246           |
| <b>31</b> | <b>13,436</b> | <b>3,614</b> | <b>362</b>  | <b>1,662</b> | <b>110</b> | <b>1,722</b> | <b>-</b> | <b>1,989</b> | <b>2,094</b> | <b>1,645</b>   | <b>238</b>    |

資料：総務部税務課

32 23区別個人住民税一人当たり税額及び一世帯当たり税額

| 地 域          | 個人住民税収入額         |                  |                  | 一人当たり税額        |                |                | 一世帯当たり税額       |                |                |
|--------------|------------------|------------------|------------------|----------------|----------------|----------------|----------------|----------------|----------------|
|              | 平成27年度           | 平成28年度           | 平成29年度           | 平成27年度         | 平成28年度         | 平成29年度         | 平成27年度         | 平成28年度         | 平成29年度         |
|              | 百万円              | 百万円              | 百万円              | 円              | 円              | 円              | 円              | 円              | 円              |
| <b>総 額</b>   | <b>1,531,299</b> | <b>1,587,681</b> | <b>1,616,673</b> | -              | -              | -              | -              | -              | -              |
| <b>特 別 区</b> | -                | -                | -                | <b>165,140</b> | <b>169,348</b> | <b>170,760</b> | <b>306,874</b> | <b>324,945</b> | <b>325,555</b> |
| 千代田区         | 22,376           | 24,443           | 25,854           | 383,104        | 410,782        | 424,292        | 700,069        | 720,091        | 745,260        |
| 中央区          | 36,827           | 38,751           | 41,145           | 260,843        | 262,333        | 265,919        | 447,190        | 468,996        | 477,361        |
| 港区           | 107,699          | 117,148          | 117,715          | 442,692        | 472,440        | 465,672        | 813,784        | 880,119        | 868,600        |
| 新宿区          | 63,162           | 66,733           | 68,677           | 189,357        | 196,616        | 200,185        | 271,316        | 318,123        | 322,798        |
| <b>文京区</b>   | <b>49,412</b>    | <b>51,183</b>    | <b>52,759</b>    | <b>224,881</b> | <b>229,204</b> | <b>233,015</b> | <b>401,012</b> | <b>416,385</b> | <b>423,027</b> |
| 台東区          | 28,087           | 28,967           | 30,006           | 141,803        | 144,802        | 148,203        | 249,164        | 253,638        | 257,824        |
| 墨田区          | 33,476           | 34,707           | 35,624           | 130,626        | 133,376        | 135,203        | 246,122        | 258,476        | 259,728        |
| 江東区          | 72,465           | 76,020           | 77,133           | 145,481        | 151,270        | 151,409        | 297,889        | 307,170        | 305,401        |
| 品川区          | 67,817           | 72,048           | 71,668           | 175,304        | 183,488        | 180,527        | 318,405        | 333,568        | 327,181        |
| 目黒区          | 67,904           | 67,966           | 69,866           | 244,593        | 242,909        | 247,065        | 457,733        | 460,358        | 467,496        |
| 大田区          | 111,511          | 112,174          | 113,517          | 155,507        | 155,339        | 155,856        | 298,531        | 298,199        | 297,148        |
| 世田谷区         | 183,845          | 190,469          | 190,839          | 203,516        | 208,431        | 207,182        | 387,411        | 404,890        | 400,870        |
| 渋谷区          | 71,126           | 75,130           | 77,170           | 316,772        | 330,144        | 336,226        | 512,235        | 545,430        | 554,252        |
| 中野区          | 50,109           | 51,400           | 52,709           | 152,671        | 154,618        | 157,163        | 247,966        | 257,018        | 259,470        |
| 杉並区          | 97,266           | 100,148          | 102,035          | 172,458        | 175,811        | 177,352        | 304,507        | 316,652        | 318,026        |
| 豊島区          | 45,023           | 45,944           | 47,262           | 154,629        | 155,860        | 158,724        | 234,544        | 255,591        | 258,664        |
| 北区           | 40,721           | 43,285           | 44,050           | 119,388        | 125,440        | 126,425        | 214,581        | 237,664        | 237,296        |
| 荒川区          | 24,132           | 25,193           | 25,463           | 113,689        | 117,508        | 117,957        | 217,751        | 239,881        | 238,816        |
| 板橋区          | 66,169           | 68,220           | 69,629           | 117,755        | 119,852        | 121,376        | 222,947        | 229,222        | 230,036        |
| 練馬区          | 100,074          | 101,195          | 103,092          | 138,660        | 139,318        | 141,013        | 280,073        | 294,824        | 296,125        |
| 足立区          | 67,830           | 69,109           | 70,737           | 101,220        | 102,675        | 104,523        | 199,669        | 218,938        | 219,929        |
| 葛飾区          | 47,661           | 48,896           | 49,794           | 107,607        | 109,447        | 110,649        | 224,167        | 238,160        | 237,931        |
| 江戸川区         | 76,609           | 78,553           | 79,927           | 112,446        | 114,360        | 115,649        | 234,589        | 249,593        | 250,229        |

注) 1. 個人住民税収入額……都民税と特別区民税を合算した。

2. 一人当たり税額及び一世帯当たり税額……各年10月1日の「東京都の人口(推計)」により計算した。

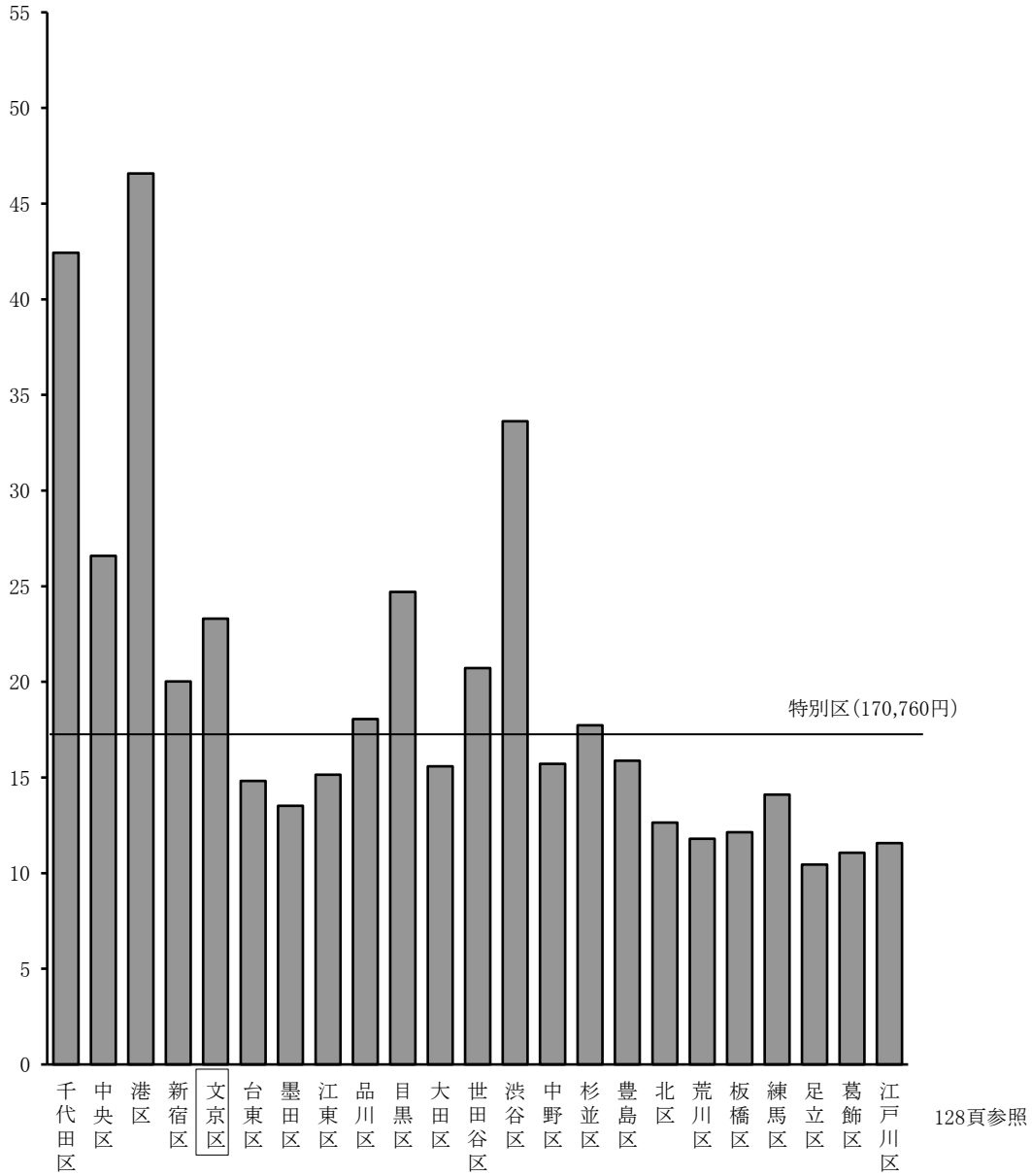
資料：東京都主税局「東京都税務統計年報」



万円

### 第8図 23区の1人当たり住民税負担額

(平成29年度)





## 6 社会福祉・子育て支援



### 33 国 民 健 康 保 険

#### (1) 年度別加入者数

| 年 度       | 区 総 人 口        |                | う ち 国 民 健 康 保 険 加 入 |             |               |             |
|-----------|----------------|----------------|---------------------|-------------|---------------|-------------|
|           | 世 帯 (A)        | 人 口 (B)        | 世帯(a)               | a/A         | 被保険者(b)       | b/B         |
|           | 世帯             | 人              | 世帯                  | %           | 人             | %           |
| 平成26年度    | 113,518        | 208,542        | 33,596              | 29.6        | 48,400        | 23.2        |
| 27        | 115,197        | 211,451        | 33,176              | 28.8        | 47,022        | 22.2        |
| 28        | 117,107        | 214,683        | 32,453              | 27.7        | 45,022        | 21.0        |
| 29        | 119,087        | 218,180        | 32,166              | 27.0        | 43,809        | 20.1        |
| <b>30</b> | <b>122,189</b> | <b>223,079</b> | <b>31,998</b>       | <b>26.2</b> | <b>42,951</b> | <b>19.3</b> |

注) 区総人口は翌年度の4月1日現在、国民健康保険加入は当年度末現在。

#### (2) 年度別給付状況 (件 数)

| 年 度       | 総 数            | 一 般            |               |               | 出産育児<br>一時金等 | 葬 祭 費      | その他の<br>給 付   |
|-----------|----------------|----------------|---------------|---------------|--------------|------------|---------------|
|           |                | 療養給付費          | 療 養 費         | 高額療養費         |              |            |               |
| 平成26年度    | 806,582        | 750,641        | 26,062        | 19,364        | 243          | 205        | 10,067        |
| 27        | 799,567        | 742,606        | 25,203        | 20,829        | 208          | 202        | 10,519        |
| 28        | 779,178        | 722,444        | 23,551        | 21,548        | 178          | 203        | 11,254        |
| 29        | 748,630        | 695,098        | 21,481        | 21,262        | 171          | 160        | 10,458        |
| <b>30</b> | <b>729,643</b> | <b>677,668</b> | <b>19,390</b> | <b>21,260</b> | <b>141</b>   | <b>205</b> | <b>10,979</b> |

#### (金 額)

| 年 度       | 総 額               | 一 般              |                |                  | 出産育児<br>一時金等  | 葬 祭 費         | その他の<br>給 付   |
|-----------|-------------------|------------------|----------------|------------------|---------------|---------------|---------------|
|           |                   | 療養給付費            | 療 養 費          | 高額療養費            |               |               |               |
|           | 千円                | 千円               | 千円             | 千円               | 千円            | 千円            | 千円            |
| 平成26年度    | 11,691,090        | 10,150,156       | 193,501        | 1,219,616        | 102,060       | 14,350        | 11,407        |
| 27        | 11,990,531        | 10,395,145       | 185,103        | 1,296,926        | 87,360        | 14,140        | 11,857        |
| 28        | 11,475,272        | 9,909,602        | 172,243        | 1,292,026        | 74,772        | 14,210        | 12,419        |
| 29        | 11,241,629        | 9,726,038        | 160,238        | 1,260,277        | 71,290        | 11,270        | 12,516        |
| <b>30</b> | <b>11,219,036</b> | <b>9,673,612</b> | <b>146,476</b> | <b>1,313,173</b> | <b>59,220</b> | <b>14,350</b> | <b>12,205</b> |

### 33 国民健康保険（つづき）

#### （3）資格取得事由別 （世帯数）

| 年 度       | 総 数           | 転 入          | 組 合 国 保<br>離 脱 | 社 会 保 険<br>離 脱 | 生 活 保 護<br>廃 止 | 出 生      | そ の 他        |
|-----------|---------------|--------------|----------------|----------------|----------------|----------|--------------|
| 平成26年度    | 9,153         | 3,702        | 216            | 3,806          | 60             | 4        | 1,365        |
| 27        | 9,625         | 3,771        | 151            | 4,037          | 75             | -        | 1,591        |
| 28        | 9,686         | 3,737        | 157            | 3,928          | 62             | 3        | 1,799        |
| 29        | 10,143        | 3,971        | 180            | 3,977          | 64             | 8        | 1,943        |
| <b>30</b> | <b>10,845</b> | <b>4,085</b> | <b>163</b>     | <b>4,298</b>   | <b>38</b>      | <b>4</b> | <b>2,257</b> |

#### （被保険者数）

| 年 度       | 総 数           | 転 入          | 組 合 国 保<br>離 脱 | 社 会 保 険<br>離 脱 | 生 活 保 護<br>廃 止 | 出 生        | そ の 他        |
|-----------|---------------|--------------|----------------|----------------|----------------|------------|--------------|
| 平成26年度    | 11,486        | 4,361        | -              | 5,244          | 77             | 196        | 1,608        |
| 27        | 11,720        | 4,295        | -              | 5,448          | 102            | 174        | 1,701        |
| 28        | 11,699        | 4,300        | -              | 5,227          | 82             | 158        | 1,932        |
| 29        | 12,125        | 4,490        | -              | 5,318          | 75             | 149        | 2,093        |
| <b>30</b> | <b>12,927</b> | <b>6,253</b> | <b>-</b>       | <b>5,456</b>   | <b>47</b>      | <b>166</b> | <b>1,005</b> |

- 注) 1. 転入のうち国外転入については「その他」に含まれる。  
2. 被保険者数の「組回国保離脱」については平成20年度より「その他」に含まれる。

#### （4）資格喪失事由別 （世帯数）

| 年 度       | 総 数           | 転 出          | 組 合 国 保<br>加 入 | 社 会 保 険<br>加 入 | 生 活 保 護<br>開 始 | 死 亡        | そ の 他        |
|-----------|---------------|--------------|----------------|----------------|----------------|------------|--------------|
| 平成26年度    | 9,166         | 3,358        | 166            | 3,496          | 159            | 141        | 1,846        |
| 27        | 10,045        | 3,682        | 198            | 3,739          | 137            | 121        | 2,168        |
| 28        | 10,409        | 3,568        | 204            | 4,090          | 121            | 137        | 2,289        |
| 29        | 10,430        | 3,675        | 199            | 3,974          | 104            | 111        | 2,367        |
| <b>30</b> | <b>11,013</b> | <b>3,948</b> | <b>188</b>     | <b>3,961</b>   | <b>95</b>      | <b>144</b> | <b>2,677</b> |

#### （被保険者数）

| 年 度       | 総 数           | 転 出          | 組 合 国 保<br>加 入 | 社 会 保 険<br>加 入 | 生 活 保 護<br>開 始 | 死 亡        | そ の 他        |
|-----------|---------------|--------------|----------------|----------------|----------------|------------|--------------|
| 平成26年度    | 12,172        | 3,964        | -              | 5,252          | 184            | 235        | 2,537        |
| 27        | 13,098        | 4,175        | -              | 5,670          | 175            | 224        | 2,854        |
| 28        | 13,720        | 4,052        | -              | 6,229          | 143            | 220        | 3,076        |
| 29        | 13,338        | 4,067        | -              | 5,870          | 123            | 184        | 3,094        |
| <b>30</b> | <b>13,785</b> | <b>5,157</b> | <b>-</b>       | <b>5,533</b>   | <b>104</b>     | <b>229</b> | <b>2,762</b> |

- 注) 1. 転出のうち国外転出については「その他」に含まれる。  
2. 被保険者数の「組回国保加入」については平成20年度より「その他」に含まれる。

#### （5）特定健康診査・特定保健指導

| 年 度       | 特定健康診査受診者数    | 特定保健指導実施者数 |
|-----------|---------------|------------|
| 平成26年度    | 12,737        | 166        |
| 27        | 13,198        | 199        |
| 28        | 12,607        | 197        |
| 29        | 12,338        | 227        |
| <b>30</b> | <b>11,753</b> | <b>234</b> |

33 国民健康保険（つづき）

（6）23区別被保険者数及び保険料（現年分）収納状況

（平成30年度）

| 地 域        | 国保世帯数<br>（年間平均）  | 被保険者数<br>（年間平均）  | 調 定 額               |                | 収 納 額              | 収 納 率        | 一世帯当たり<br>調 定 額 | 一人当たり<br>調 定 額 |
|------------|------------------|------------------|---------------------|----------------|--------------------|--------------|-----------------|----------------|
|            |                  |                  | 居 所 不 明 者 分<br>（再掲） |                |                    |              |                 |                |
|            | 世帯               | 人                | 千円                  | 千円             | 千円                 | %            | 円               | 円              |
| <b>総 数</b> | <b>1,511,530</b> | <b>2,122,843</b> | <b>259,649,249</b>  | <b>260,979</b> | <b>225,224,191</b> | <b>86.83</b> | <b>171,779</b>  | <b>122,312</b> |
| 千代田区       | 7,878            | 10,785           | 1,709,284           | 459            | 1,565,974          | 91.64        | 216,969         | 158,487        |
| 中央区        | 21,466           | 29,316           | 4,259,206           | 67             | 3,698,722          | 86.84        | 198,416         | 145,286        |
| 港区         | 41,496           | 56,965           | 8,618,742           | 37,955         | 7,160,723          | 83.45        | 207,701         | 151,299        |
| 新宿区        | 77,726           | 98,503           | 11,162,399          | 28,106         | 9,007,435          | 80.90        | 143,612         | 113,320        |
| <b>文京区</b> | <b>32,398</b>    | <b>43,784</b>    | <b>5,816,801</b>    | <b>-</b>       | <b>5,142,032</b>   | <b>88.40</b> | <b>179,542</b>  | <b>132,852</b> |
| 台東区        | 37,565           | 52,027           | 6,405,205           | -              | 5,490,408          | 85.72        | 170,510         | 123,113        |
| 墨田区        | 41,900           | 59,604           | 6,796,583           | 7,068          | 5,938,140          | 87.46        | 162,210         | 114,029        |
| 江東区        | 71,729           | 103,433          | 12,048,449          | 10,564         | 10,494,584         | 87.18        | 167,972         | 116,486        |
| 品川区        | 55,763           | 77,418           | 10,155,618          | 8,131          | 9,367,680          | 92.32        | 182,121         | 131,179        |
| 目黒区        | 44,409           | 61,007           | 8,732,258           | -              | 7,691,999          | 88.09        | 196,633         | 143,135        |
| 大田区        | 101,099          | 145,033          | 18,105,368          | 22,550         | 16,175,314         | 89.45        | 179,086         | 124,836        |
| 世田谷区       | 137,345          | 194,482          | 27,190,782          | -              | 23,963,370         | 88.13        | 197,974         | 139,811        |
| 渋谷区        | 42,812           | 56,806           | 8,596,328           | -              | 7,237,510          | 84.19        | 200,792         | 151,328        |
| 中野区        | 64,865           | 83,985           | 9,921,037           | -              | 8,431,170          | 84.98        | 152,949         | 118,129        |
| 杉並区        | 94,403           | 127,760          | 16,474,364          | 52,399         | 13,990,911         | 85.20        | 174,511         | 128,948        |
| 豊島区        | 62,440           | 80,393           | 9,127,422           | 8,659          | 7,557,697          | 82.88        | 146,179         | 113,535        |
| 北区         | 59,808           | 82,582           | 8,882,225           | 10,551         | 7,497,305          | 84.51        | 148,512         | 107,556        |
| 荒川区        | 37,663           | 53,423           | 5,802,481           | 13,253         | 5,136,185          | 88.72        | 154,063         | 108,614        |
| 板橋区        | 91,557           | 128,685          | 14,400,424          | 1,370          | 12,295,424         | 85.39        | 157,284         | 111,904        |
| 練馬区        | 105,586          | 153,118          | 18,439,402          | 13,588         | 16,386,415         | 88.93        | 174,639         | 120,426        |
| 足立区        | 110,137          | 167,833          | 18,496,502          | 37,832         | 15,829,729         | 85.76        | 167,941         | 110,208        |
| 葛飾区        | 72,727           | 108,036          | 11,956,060          | 5,862          | 10,271,960         | 85.96        | 164,396         | 110,667        |
| 江戸川区       | 98,758           | 147,865          | 16,552,309          | 2,565          | 14,893,504         | 89.99        | 167,605         | 111,942        |

注）収納率は居所不明者分を除いた調定額を使って計算している。

資料：東京都「国民健康保険事業状況」（速報版・公営用）

福祉部国保年金課

## 34 後 期 高 齢 者 医 療 制 度

### (1) 年度別加入者数

| 年 度       | 区総人口<br>(A)    | うち後期高齢者医療制度加入者 |             |                 |                |
|-----------|----------------|----------------|-------------|-----------------|----------------|
|           |                | 被保険者(a)        | a/A         | うち75歳以上<br>被保険者 | うち障害認定<br>被保険者 |
| 平成26年度    | 208,542        | 20,484         | 9.8         | 20,403          | 81             |
| 27        | 211,451        | 20,800         | 9.8         | 20,738          | 62             |
| 28        | 214,683        | 21,281         | 9.9         | 21,236          | 45             |
| 29        | 218,180        | 21,700         | 9.9         | 21,666          | 34             |
| <b>30</b> | <b>223,079</b> | <b>22,201</b>  | <b>10.0</b> | <b>22,165</b>   | <b>36</b>      |

注) 区総人口は翌年度の4月1日現在、後期高齢者医療制度加入者は当年度末現在。

### (2) 資格取得事由別被保険者数

| 年 度       | 総 数          | 年齢到達         | 障害認定<br>加 入 | 転 入        |            |            | 生活保護<br>廃 止 |
|-----------|--------------|--------------|-------------|------------|------------|------------|-------------|
|           |              |              |             | 計          | 広域内        | 広域外        |             |
| 平成26年度    | 1,740        | 1,502        | 4           | 223        | 130        | 93         | 11          |
| 27        | 1,924        | 1,663        | 7           | 242        | 118        | 124        | 12          |
| 28        | 2,141        | 1,827        | 7           | 293        | 144        | 149        | 14          |
| 29        | 2,078        | 1,699        | 7           | 345        | 191        | 154        | 27          |
| <b>30</b> | <b>2,106</b> | <b>1,851</b> | <b>10</b>   | <b>227</b> | <b>123</b> | <b>104</b> | <b>18</b>   |

### (3) 資格喪失事由別被保険者数

| 年 度       | 総 数          | 死 亡          | 障害認定<br>脱 退 | 転 出        |            |            | 生活保護<br>受 給 |
|-----------|--------------|--------------|-------------|------------|------------|------------|-------------|
|           |              |              |             | 計          | 広域内        | 広域外        |             |
| 平成26年度    | 1,535        | 1,149        | -           | 334        | 213        | 121        | 52          |
| 27        | 1,559        | 1,182        | -           | 338        | 205        | 133        | 39          |
| 28        | 1,566        | 1,151        | -           | 369        | 224        | 145        | 46          |
| 29        | 1,533        | 1,166        | -           | 327        | 206        | 121        | 40          |
| <b>30</b> | <b>1,658</b> | <b>1,215</b> | <b>-</b>    | <b>385</b> | <b>210</b> | <b>175</b> | <b>58</b>   |

### 第9図 負担区分別の被保険者と給付状況 (平成30年度・東京都対比)

#### 〈文京区〉

(3割負担被保険者)

(1割負担被保険者)

|              |                     |                      |                     |
|--------------|---------------------|----------------------|---------------------|
| 年間平均<br>被保険者 | 4,731人<br>(21.6%)   | 17,203人<br>(78.4%)   | 計21,934人<br>(100)   |
| 給付状況         | 3,402百万円<br>(17.7%) | 15,814百万円<br>(82.3%) | 計19,216百万円<br>(100) |

#### 〈東京都〉

|              |                           |                         |                        |
|--------------|---------------------------|-------------------------|------------------------|
| 年間平均<br>被保険者 | 214,063人<br>(14.0%)       | 1,310,991人<br>(86.0%)   | 計1,525,054人<br>(100)   |
| 給付状況         | 148,802<br>百万円<br>(11.5%) | 1,145,647百万円<br>(88.5%) | 計1,294,449百万円<br>(100) |



### 34 後期高齢者医療制度（つづき）

#### （４）年度別給付状況 （件数）

| 年 度       | 総 数            | 療 養 給 付 費      | 療 養 費         | 高額療養費（現金）     | その他の給付       |
|-----------|----------------|----------------|---------------|---------------|--------------|
| 平成26年度    | 721,064        | 668,357        | 19,985        | 31,487        | 1,235        |
| 27        | 735,041        | 681,154        | 19,668        | 32,940        | 1,279        |
| 28        | 754,623        | 700,814        | 20,077        | 32,408        | 1,324        |
| 29        | 770,608        | 716,700        | 20,211        | 32,063        | 1,634        |
| <b>30</b> | <b>784,762</b> | <b>733,464</b> | <b>21,175</b> | <b>28,568</b> | <b>1,555</b> |

#### （金額）

| 年 度       | 総 額                   | 療 養 給 付 費             | 療 養 費              | 高額療養費（現金）          | その他の給付            |
|-----------|-----------------------|-----------------------|--------------------|--------------------|-------------------|
|           | 円                     | 円                     | 円                  | 円                  | 円                 |
| 平成26年度    | 17,631,709,639        | 17,120,719,237        | 289,715,847        | 193,092,230        | 28,182,325        |
| 27        | 18,289,491,415        | 17,763,467,731        | 293,310,990        | 205,290,688        | 27,422,006        |
| 28        | 18,362,036,023        | 17,823,460,284        | 300,364,538        | 207,599,747        | 30,611,454        |
| 29        | 19,135,183,421        | 18,579,220,410        | 303,235,880        | 210,471,867        | 42,255,264        |
| <b>30</b> | <b>19,215,681,877</b> | <b>18,647,014,509</b> | <b>301,379,579</b> | <b>227,006,250</b> | <b>40,281,539</b> |

注）1. 療養給付費に高額療養費（現物）を含む。

2. 「その他の給付」は平成21年度から開始された高額介護合算療養費等。

#### （５）年度別葬祭費支給状況

| 年 度       | 件 数          | 金 額               |
|-----------|--------------|-------------------|
|           | 件            | 円                 |
| 平成26年度    | 1,102        | 77,140,000        |
| 27        | 1,108        | 77,560,000        |
| 28        | 1,070        | 74,900,000        |
| 29        | 1,075        | 75,250,000        |
| <b>30</b> | <b>1,130</b> | <b>79,100,000</b> |

#### （６）健診事業

| 年 度       | 受診者数          |
|-----------|---------------|
|           | 人             |
| 平成26年度    | 9,793         |
| 27        | 9,702         |
| 28        | 9,811         |
| 29        | 9,919         |
| <b>30</b> | <b>10,162</b> |

#### （７）徴収方法別保険料収納状況（現年分）

| 年 度       | 特 別 徴 収            |                    |              | 普 通 徴 収              |                      |             |
|-----------|--------------------|--------------------|--------------|----------------------|----------------------|-------------|
|           | 調 定 額              | 収 納 額              | 収 納 率        | 調 定 額                | 収 納 額                | 収 納 率       |
|           | 円                  | 円                  | %            | 円                    | 円                    | %           |
| 平成26年度    | 646,118,400        | 646,118,400        | 100.0        | 1,880,677,600        | 1,843,203,700        | 98.0        |
| 27        | 578,789,900        | 578,789,900        | 100.0        | 1,943,154,500        | 1,906,499,567        | 98.1        |
| 28        | 574,128,600        | 574,128,600        | 100.0        | 2,037,873,100        | 1,999,146,885        | 98.1        |
| 29        | 566,544,700        | 566,544,700        | 100.0        | 2,124,507,500        | 2,087,906,355        | 98.3        |
| <b>30</b> | <b>550,484,500</b> | <b>550,484,500</b> | <b>100.0</b> | <b>2,273,855,100</b> | <b>2,236,383,700</b> | <b>98.4</b> |

（つづき）

| 年 度       | 計                    |                      |             |
|-----------|----------------------|----------------------|-------------|
|           | 調 定 額                | 収 納 額                | 収 納 率       |
|           | 円                    | 円                    | %           |
| 平成26年度    | 2,526,796,000        | 2,489,322,100        | 98.5        |
| 27        | 2,521,944,400        | 2,485,289,467        | 98.5        |
| 28        | 2,612,001,700        | 2,573,275,485        | 98.5        |
| 29        | 2,691,052,200        | 2,654,451,055        | 98.6        |
| <b>30</b> | <b>2,824,339,600</b> | <b>2,786,868,200</b> | <b>98.7</b> |

資料：福祉部国保年金課

東京都後期高齢者医療広域連合

(1) 拠出制被保険者数

| 年 度       | 総 数           |                 |                     |              | 強 制 適 用       |                     |                     |              |
|-----------|---------------|-----------------|---------------------|--------------|---------------|---------------------|---------------------|--------------|
|           | 被保険者数         | 年間の取得・<br>転入等の増 | 年間の喪<br>失・転出等<br>の減 | 年間の増減        | 被保険者数         | 年間の取<br>得・転入等<br>の増 | 年間の喪<br>失・転出等<br>の減 | 年間の増減        |
| 平成26年度    | 48,325        | 15,273          | 16,161              | △ 888        | 47,531        | 14,984              | 15,890              | △ 906        |
| 27        | 47,469        | 15,590          | 16,446              | △ 856        | 46,616        | 15,249              | 16,164              | △ 915        |
| 28        | 45,790        | 14,808          | 16,487              | △ 1,679      | 44,989        | 14,542              | 16,169              | △ 1627       |
| 29        | 44,871        | 15,356          | 16,275              | △ 919        | 44,097        | 15,130              | 16,022              | △ 892        |
| <b>30</b> | <b>44,330</b> | <b>16,339</b>   | <b>16,880</b>       | <b>△ 541</b> | <b>43,560</b> | <b>16,087</b>       | <b>16,624</b>       | <b>△ 537</b> |

(つづき)

| 年 度       | 任 意 適 用    |                 |                     |            |
|-----------|------------|-----------------|---------------------|------------|
|           | 被保険者数      | 年間の取得・<br>転入等の増 | 年間の喪<br>失・転出等<br>の減 | 年間の増減      |
| 平成26年度    | 794        | 289             | 271                 | 18         |
| 27        | 853        | 341             | 282                 | 59         |
| 28        | 801        | 266             | 318                 | △ 52       |
| 29        | 774        | 226             | 253                 | △ 27       |
| <b>30</b> | <b>770</b> | <b>252</b>      | <b>256</b>          | <b>△ 4</b> |

(2) 納付状況

| 年 度       | 納付対象月数         | 納付月数           | 納付率         |
|-----------|----------------|----------------|-------------|
|           | 月              | 月              | %           |
| 平成26年度    | 312,321        | 214,944        | 68.8        |
| 27        | 304,025        | 211,881        | 69.7        |
| 28        | 288,949        | 205,441        | 71.1        |
| 29        | 273,568        | 202,033        | 73.9        |
| <b>30</b> | <b>268,130</b> | <b>202,106</b> | <b>75.4</b> |

(3) 保険料免除別

| 年 度       | 総 数          | 法 定 免 除      | 申 請 免 除      |
|-----------|--------------|--------------|--------------|
| 平成26年度    | 8,962        | 1,171        | 7,791        |
| 27        | 8,579        | 1,157        | 7,422        |
| 28        | 8,557        | 1,134        | 7,423        |
| 29        | 8,920        | 1,144        | 7,776        |
| <b>30</b> | <b>8,922</b> | <b>1,134</b> | <b>7,788</b> |

(4) 福祉年金受給権者数

| 年 度       | 総 数          |          |              |          | 全 部 支 給    |          |            |          | 一 部 支 給   |          |           |          | 全 部 支 給 停 止 |          |           |          |
|-----------|--------------|----------|--------------|----------|------------|----------|------------|----------|-----------|----------|-----------|----------|-------------|----------|-----------|----------|
|           | 総 数          | 老 齢      | 障 害          | 母 子      | 総 数        | 老 齢      | 障 害        | 母 子      | 総 数       | 老 齢      | 障 害       | 母 子      | 総 数         | 老 齢      | 障 害       | 母 子      |
| 平成26年度    | 924          | 3        | 921          | -        | 839        | -        | 839        | -        | 12        | -        | 12        | -        | 73          | 3        | 70        | -        |
| 27        | 954          | 3        | 951          | -        | 863        | -        | 863        | -        | 15        | -        | 15        | -        | 76          | 3        | 73        | -        |
| 28        | 977          | 2        | 975          | -        | 883        | -        | 883        | -        | 18        | -        | 18        | -        | 76          | 2        | 74        | -        |
| 29        | 989          | -        | 989          | -        | 899        | -        | 899        | -        | 14        | -        | 14        | -        | 76          | -        | 76        | -        |
| <b>30</b> | <b>1,011</b> | <b>-</b> | <b>1,011</b> | <b>-</b> | <b>920</b> | <b>-</b> | <b>920</b> | <b>-</b> | <b>14</b> | <b>-</b> | <b>14</b> | <b>-</b> | <b>77</b>   | <b>-</b> | <b>77</b> | <b>-</b> |

35 国民年金（つづき）

(5) 拠出制国民年金受給権者数

| 年 度       | 総 数           | 老 齢 給 付       |              |            | 障 害 給 付    |           | 遺 族 給 付   |     |     | 死 亡<br>一時金 |           |
|-----------|---------------|---------------|--------------|------------|------------|-----------|-----------|-----|-----|------------|-----------|
|           |               | 老齢基礎          | 老 齢          | 通算老齢       | 障害基礎       | 障 害       | 遺族基礎      | 母 子 | 遺 児 |            | 寡 婦       |
| 平成26年度    | 34,234        | 30,499        | 1,950        | 1,138      | 464        | 62        | 48        | -   | -   | 29         | 44        |
| 27        | 34,861        | 31,475        | 1,737        | 1,018      | 476        | 56        | 51        | -   | -   | 29         | 19        |
| 28        | 35,195        | 32,112        | 1,550        | 891        | 491        | 54        | 46        | -   | -   | 28         | 23        |
| 29        | 36,153        | 33,356        | 1,383        | 784        | 494        | 51        | 44        | -   | -   | 23         | 18        |
| <b>30</b> | <b>36,361</b> | <b>33,813</b> | <b>1,247</b> | <b>666</b> | <b>503</b> | <b>51</b> | <b>40</b> | -   | -   | <b>20</b>  | <b>21</b> |

資料：福祉部国保年金課

36 介 護 保 険

(1) 第1号被保険者数

(各年3月31日)

| 年 度       | 第 1 号 被 保 険 者 数 |               |               | 内 数        |            |
|-----------|-----------------|---------------|---------------|------------|------------|
|           | 総 数             | 65歳～74歳       | 75歳以上         | 外 国 人      | 住所地特例者     |
| 平成26年度    | 42,030          | 20,851        | 21,179        | 321        | 442        |
| 27        | 42,657          | 21,087        | 21,570        | 326        | 486        |
| 28        | 43,005          | 20,881        | 22,124        | 349        | 556        |
| 29        | 43,442          | 20,851        | 22,591        | 368        | 620        |
| <b>30</b> | <b>43,628</b>   | <b>20,498</b> | <b>23,130</b> | <b>381</b> | <b>690</b> |

(2) 第1号被保険者保険料収納状況（現年分）

| 年 度       | 特 別 徴 収              |                      |              | 普 通 徴 収            |                    |             |
|-----------|----------------------|----------------------|--------------|--------------------|--------------------|-------------|
|           | 調 定 額                | 収 納 額                | 収 納 率        | 調 定 額              | 収 納 額              | 収 納 率       |
|           | 円                    | 円                    | %            | 円                  | 円                  | %           |
| 平成26年度    | 2,512,519,300        | 2,512,519,300        | 100.0        | 417,255,700        | 359,794,600        | 86.2        |
| 27        | 2,815,890,100        | 2,815,890,100        | 100.0        | 480,013,100        | 418,252,200        | 87.1        |
| 28        | 2,906,963,100        | 2,906,963,100        | 100.0        | 462,076,700        | 400,453,300        | 86.7        |
| 29        | 2,947,952,400        | 2,947,952,400        | 100.0        | 460,477,900        | 401,577,700        | 87.2        |
| <b>30</b> | <b>3,221,482,300</b> | <b>3,221,482,300</b> | <b>100.0</b> | <b>508,754,600</b> | <b>452,686,100</b> | <b>89.0</b> |

(つづき)

| 年 度       | 計                    |                      |             |
|-----------|----------------------|----------------------|-------------|
|           | 調 定 額                | 収 納 額                | 収 納 率       |
|           | 円                    | 円                    | %           |
| 平成26年度    | 2,929,775,000        | 2,872,313,900        | 98.0        |
| 27        | 3,295,903,200        | 3,234,142,300        | 98.1        |
| 28        | 3,369,039,800        | 3,307,416,400        | 98.2        |
| 29        | 3,408,430,300        | 3,349,530,100        | 98.3        |
| <b>29</b> | <b>3,730,236,900</b> | <b>3,674,168,400</b> | <b>98.5</b> |

注) 収納額は、収入額から還付未済額を減額した額。

## 36 介 護 保 険 ( つ づ き )

### (3) 要介護・要支援認定者数

| 年 度       | 総 数          | 要支援 1        | 要支援 2      | 要介護 1        | 要介護 2        | 要介護 3        | 要介護 4        | 要介護 5      |
|-----------|--------------|--------------|------------|--------------|--------------|--------------|--------------|------------|
| 平成26年度    | 7,900        | 939          | 802        | 1,523        | 1,561        | 1,028        | 1,031        | 1,016      |
| 27        | 8,044        | 1,034        | 821        | 1,622        | 1,510        | 1,032        | 1,060        | 965        |
| 28        | 8,033        | 1,058        | 807        | 1,638        | 1,485        | 1,052        | 1,048        | 945        |
| 29        | 8,244        | 1,132        | 843        | 1,782        | 1,399        | 1,078        | 1,077        | 933        |
| <b>30</b> | <b>8,395</b> | <b>1,150</b> | <b>873</b> | <b>1,945</b> | <b>1,330</b> | <b>1,022</b> | <b>1,111</b> | <b>964</b> |

### (4) 保険給付状況

| 年 度       | 総 額                   | 居宅サービス<br>保険給付額      | 施設サービス<br>保険給付額      | 地域密着型<br>介護サービス<br>保険給付額 | その他サービス<br>保険給付額   |
|-----------|-----------------------|----------------------|----------------------|--------------------------|--------------------|
|           | 円                     | 円                    | 円                    | 円                        | 円                  |
| 平成26年度    | 12,646,941,000        | 8,283,531,894        | 3,048,260,226        | 772,139,648              | 543,009,232        |
| 27        | 12,843,176,055        | 8,440,559,707        | 3,006,249,736        | 842,875,326              | 553,491,286        |
| 28        | 12,974,847,563        | 8,012,271,520        | 2,998,997,379        | 1,297,434,184            | 666,144,480        |
| 29        | 13,215,511,884        | 7,915,601,168        | 3,197,855,455        | 1,431,800,792            | 670,254,469        |
| <b>30</b> | <b>13,382,780,195</b> | <b>8,051,561,856</b> | <b>3,276,012,259</b> | <b>1,391,636,785</b>     | <b>663,569,295</b> |

資料：福祉部介護保険課

37 23 区 別 保 育 園 の 状 況

(平成31年4月1日)

| 地 域        | 公 立        |               |               |             | 私 立          |                |                |             | 計            |                |                |             |
|------------|------------|---------------|---------------|-------------|--------------|----------------|----------------|-------------|--------------|----------------|----------------|-------------|
|            | 施設数        | 定 員           | 入所<br>児童数     | 定員<br>充足率   | 施設数          | 定 員            | 入所<br>児童数      | 定員<br>充足率   | 施設数          | 定 員            | 入所<br>児童数      | 定員<br>充足率   |
|            |            | 人             | 人             | %           |              | 人              | 人              | %           |              | 人              | 人              | %           |
| <b>総 数</b> | <b>697</b> | <b>74,507</b> | <b>72,854</b> | <b>97.8</b> | <b>1,506</b> | <b>125,440</b> | <b>114,177</b> | <b>91.0</b> | <b>2,203</b> | <b>199,947</b> | <b>187,031</b> | <b>93.5</b> |
| 千代田区       | 6          | 507           | 528           | 104.1       | 12           | 1,006          | 912            | 90.7        | 18           | 1,513          | 1,440          | 95.2        |
| 中央区        | 16         | 1,735         | 1,721         | 99.2        | 39           | 3,062          | 2,794          | 91.2        | 55           | 4,797          | 4,515          | 94.1        |
| 港区         | 20         | 2,945         | 2,839         | 96.4        | 44           | 2,565          | 2,278          | 88.8        | 64           | 5,510          | 5,117          | 92.9        |
| 新宿区        | 18         | 2,255         | 2,140         | 94.9        | 50           | 4,636          | 3,877          | 83.6        | 68           | 6,891          | 6,017          | 87.3        |
| <b>文京区</b> | <b>20</b>  | <b>1,910</b>  | <b>1,906</b>  | <b>99.8</b> | <b>52</b>    | <b>3,441</b>   | <b>3,017</b>   | <b>87.7</b> | <b>72</b>    | <b>5,351</b>   | <b>4,923</b>   | <b>92.0</b> |
| 台東区        | 13         | 1,273         | 1,212         | 95.2        | 27           | 1,955          | 1,791          | 91.6        | 40           | 3,228          | 3,003          | 93.0        |
| 墨田区        | 25         | 2,651         | 2,445         | 92.2        | 49           | 3,891          | 3,393          | 87.2        | 74           | 6,542          | 5,838          | 89.2        |
| 江東区        | 44         | 4,570         | 4,437         | 97.1        | 93           | 8,815          | 8,184          | 92.8        | 137          | 13,385         | 12,621         | 94.3        |
| 品川区        | 47         | 4,772         | 4,807         | 100.7       | 77           | 6,126          | 5,224          | 85.3        | 124          | 10,898         | 10,031         | 92.0        |
| 目黒区        | 20         | 2,100         | 2,053         | 97.8        | 51           | 3,695          | 2,988          | 80.9        | 71           | 5,795          | 5,041          | 87.0        |
| 大田区        | 41         | 4,921         | 4,768         | 96.9        | 121          | 9,339          | 8,515          | 91.2        | 162          | 14,260         | 13,283         | 93.1        |
| 世田谷区       | 47         | 4,764         | 5,047         | 105.9       | 133          | 11,511         | 11,027         | 95.8        | 180          | 16,275         | 16,074         | 98.8        |
| 渋谷区        | 18         | 1,697         | 1,655         | 97.5        | 38           | 3,559          | 3,061          | 86.0        | 56           | 5,256          | 4,716          | 89.7        |
| 中野区        | 19         | 1,830         | 1,802         | 98.5        | 49           | 3,967          | 3,621          | 91.3        | 68           | 5,797          | 5,423          | 93.5        |
| 杉並区        | 41         | 3,842         | 3,792         | 98.7        | 100          | 8,238          | 7,093          | 86.1        | 141          | 12,080         | 10,885         | 90.1        |
| 豊島区        | 21         | 2,194         | 2,241         | 102.1       | 59           | 3,881          | 3,448          | 88.8        | 80           | 6,075          | 5,689          | 93.6        |
| 北区         | 43         | 4,928         | 4,751         | 96.4        | 42           | 3,507          | 3,201          | 91.3        | 85           | 8,435          | 7,952          | 94.3        |
| 荒川区        | 21         | 2,481         | 2,541         | 102.4       | 32           | 3,021          | 2,813          | 93.1        | 53           | 5,502          | 5,354          | 97.3        |
| 板橋区        | 40         | 3,820         | 3,660         | 95.8        | 89           | 7,804          | 7,667          | 98.2        | 129          | 11,624         | 11,327         | 97.4        |
| 練馬区        | 60         | 6,648         | 6,592         | 99.2        | 100          | 7,706          | 7,631          | 99.0        | 160          | 14,354         | 14,223         | 99.1        |
| 足立区        | 42         | 4,290         | 4,049         | 94.4        | 91           | 8,297          | 7,433          | 89.6        | 133          | 12,587         | 11,482         | 91.2        |
| 葛飾区        | 41         | 4,632         | 4,368         | 94.3        | 68           | 6,122          | 5,643          | 92.2        | 109          | 10,754         | 10,011         | 93.1        |
| 江戸川区       | 34         | 3,742         | 3,500         | 93.5        | 90           | 9,296          | 8,566          | 92.1        | 124          | 13,038         | 12,066         | 92.5        |

注) 1. 休止中の施設は除く。

2. 入所児童数は、管外の施設に委託している児童数を含む。

3. 保育所型認定こども園を含む(ただし1号認定児は定員及び入所児童数から除く)。

資料：東京都福祉保健局「福祉・衛生 統計年報(平成30年度)」

### 38 区 立 保 育 園 の 状 況

年齢男女別園児数及び職員数

(令和元年5月1日)

| 園 名        | 総 数          |            |            | 0 歳 児     |           | 1 歳 児      |            | 2 歳 児      |            | 3 歳 児      |            | 4 歳 児      |            | 5 歳 児      |            | 職 員        |
|------------|--------------|------------|------------|-----------|-----------|------------|------------|------------|------------|------------|------------|------------|------------|------------|------------|------------|
|            | 総 数          | 男          | 女          | 男         | 女         | 男          | 女          | 男          | 女          | 男          | 女          | 男          | 女          | 男          | 女          |            |
| <b>総 数</b> | <b>1,837</b> | <b>963</b> | <b>874</b> | <b>73</b> | <b>64</b> | <b>145</b> | <b>143</b> | <b>191</b> | <b>149</b> | <b>200</b> | <b>169</b> | <b>185</b> | <b>165</b> | <b>169</b> | <b>184</b> | <b>410</b> |
| 藍 染        | 86           | 43         | 43         | -         | -         | 6          | 6          | 8          | 6          | 10         | 10         | 10         | 10         | 9          | 11         | 15         |
| 久 堅        | 122          | 62         | 60         | 8         | 4         | 10         | 10         | 10         | 12         | 11         | 12         | 15         | 7          | 8          | 15         | 28         |
| 青 柳        | 85           | 41         | 44         | -         | -         | 6          | 8          | 10         | 8          | 10         | 8          | 9          | 9          | 6          | 11         | 17         |
| さ し が や    | 128          | 73         | 55         | 5         | 7         | 13         | 8          | 12         | 11         | 16         | 8          | 15         | 9          | 12         | 12         | 30         |
| 駒 込        | 91           | 50         | 41         | -         | -         | 7          | 6          | 9          | 9          | 12         | 8          | 13         | 7          | 9          | 11         | 16         |
| こ ひ な た    | 97           | 50         | 47         | -         | -         | 7          | 8          | 12         | 6          | 8          | 12         | 15         | 7          | 8          | 14         | 16         |
| 本 郷        | 93           | 53         | 40         | -         | -         | 10         | 5          | 8          | 10         | 14         | 6          | 12         | 8          | 9          | 11         | 18         |
| 大 塚        | 102          | 58         | 44         | 5         | 4         | 7          | 6          | 6          | 8          | 13         | 8          | 9          | 13         | 18         | 5          | 23         |
| し お み      | 107          | 54         | 53         | 6         | 5         | 6          | 8          | 10         | 6          | 13         | 9          | 9          | 13         | 10         | 12         | 23         |
| 千 石        | 146          | 72         | 74         | 3         | 9         | 9          | 14         | 14         | 11         | 12         | 14         | 13         | 17         | 21         | 9          | 27         |
| 向 丘        | 136          | 70         | 66         | 7         | 8         | 9          | 9          | 16         | 8          | 15         | 13         | 12         | 13         | 11         | 15         | 29         |
| 水 道        | 121          | 64         | 57         | 7         | 2         | 10         | 8          | 12         | 11         | 13         | 11         | 11         | 13         | 11         | 12         | 27         |
| 本 駒 込      | 99           | 49         | 50         | 6         | 4         | 6          | 8          | 9          | 9          | 12         | 6          | 9          | 10         | 7          | 13         | 24         |
| 本 駒 込 南    | 121          | 66         | 55         | 7         | 5         | 12         | 8          | 12         | 9          | 13         | 9          | 14         | 9          | 8          | 15         | 25         |
| 千 石 西      | 117          | 61         | 56         | 6         | 3         | 9          | 9          | 11         | 9          | 10         | 12         | 12         | 12         | 13         | 11         | 25         |
| 本 駒 込 西    | 49           | 19         | 30         | 2         | 8         | 3          | 8          | 9          | 6          | 5          | 8          | -          | -          | -          | -          | 17         |
| 目 白 台      | 80           | 47         | 33         | 6         | 4         | 10         | 2          | 8          | 5          | 7          | 7          | 7          | 8          | 9          | 7          | 22         |
| 柳 町        | 36           | 16         | 20         | -         | -         | 2          | 8          | 8          | 4          | 6          | 8          | -          | -          | -          | -          | 11         |
| 根 津        | 21           | 15         | 6          | 5         | 1         | 3          | 4          | 7          | 1          | -          | -          | -          | -          | -          | -          | 17         |

資料：子ども家庭部幼児保育課、総務部職員課

### 39 区 立 こ ど も 園 の 状 況

年齢男女別園児数及び職員数

(令和元年5月1日)

| 園 名                | 総 数 |    |    | 0 歳 児 |   | 1 歳 児 |   | 2 歳 児 |   | 3 歳 児 |    | 4 歳 児 |    | 5 歳 児 |    | 職 員 |
|--------------------|-----|----|----|-------|---|-------|---|-------|---|-------|----|-------|----|-------|----|-----|
|                    | 総 数 | 男  | 女  | 男     | 女 | 男     | 女 | 男     | 女 | 男     | 女  | 男     | 女  | 男     | 女  |     |
| お茶の水女子大学<br>こ ども 園 | 92  | 47 | 45 | 4     | 1 | 6     | 4 | 6     | 5 | 10    | 12 | 10    | 12 | 11    | 11 | 31  |
| (うち幼稚園部分)          | 33  | 15 | 18 | -     | - | -     | - | -     | - | 6     | 5  | 4     | 7  | 5     | 6  |     |
| (うち保育園部分)          | 59  | 32 | 27 | 4     | 1 | 6     | 4 | 6     | 5 | 4     | 7  | 6     | 5  | 6     | 5  |     |

資料：子ども家庭部幼児保育課

## 40 私立保育園の状況

年齢男女別園児数及び職員数

(令和元年5月1日)

| 園名                          | 総数           |              |              | 0歳児        |            | 1歳児        |            | 2歳児        |            | 3歳児        |            | 4歳児        |            | 5歳児        |            | 職員         |
|-----------------------------|--------------|--------------|--------------|------------|------------|------------|------------|------------|------------|------------|------------|------------|------------|------------|------------|------------|
|                             | 総数           | 男            | 女            | 男          | 女          | 男          | 女          | 男          | 女          | 男          | 女          | 男          | 女          | 男          | 女          |            |
| <b>総数</b>                   | <b>2,736</b> | <b>1,380</b> | <b>1,356</b> | <b>165</b> | <b>164</b> | <b>258</b> | <b>270</b> | <b>296</b> | <b>288</b> | <b>241</b> | <b>236</b> | <b>231</b> | <b>203</b> | <b>189</b> | <b>195</b> | <b>751</b> |
| 慈愛会                         | 32           | 19           | 13           | 6          | 4          | 7          | 4          | 6          | 5          | -          | -          | -          | -          | -          | -          | 16         |
| たんぽぽ<br>※分園を含む              | 209          | 101          | 108          | 9          | 15         | 15         | 22         | 23         | 18         | 22         | 20         | 21         | 12         | 11         | 21         | 60         |
| どんぐり                        | 34           | 22           | 12           | -          | -          | 2          | 1          | 8          | 2          | 7          | 3          | 5          | 6          | -          | -          | 14         |
| キッズソフィア山白                   | 44           | 18           | 26           | 3          | 1          | 3          | 3          | 2          | 7          | 4          | 6          | 3          | 5          | 3          | 4          | 14         |
| 八千代                         | 44           | 18           | 26           | 2          | 3          | 4          | 4          | 3          | 5          | 3          | 4          | 3          | 5          | 3          | 5          | 24         |
| まなびの森                       | 68           | 38           | 30           | 6          | -          | 6          | 7          | 8          | 5          | 7          | 5          | 4          | 7          | 7          | 6          | 12         |
| こころの保育園<br>文京西片             | 90           | 46           | 44           | -          | -          | 8          | 6          | 7          | 10         | 9          | 10         | 11         | 9          | 11         | 9          | 15         |
| 小学館アカデミー<br>小石川             | 69           | 29           | 40           | 4          | 5          | 5          | 6          | 6          | 6          | 2          | 10         | 8          | 5          | 4          | 8          | 16         |
| 損保ジャパン日本興亜<br>スマイルキッズ*江戸川橋  | 65           | 28           | 37           | 4          | 6          | 7          | 4          | 6          | 5          | 2          | 9          | 2          | 9          | 7          | 4          | 19         |
| 白山ひかり                       | 59           | 37           | 22           | 2          | 6          | 5          | 4          | 7          | 2          | 7          | 4          | 8          | 3          | 8          | 3          | 14         |
| 小学館アカデミー<br>茗荷谷             | 62           | 31           | 31           | 2          | 4          | 7          | 3          | 5          | 6          | 9          | 2          | 4          | 8          | 4          | 8          | 16         |
| グローバルキッズ<br>後楽二丁目<br>※分園を含む | 92           | 38           | 54           | 4          | 5          | 6          | 12         | 10         | 7          | 7          | 9          | 7          | 12         | 4          | 9          | 22         |
| アスク本駒込                      | 66           | 36           | 30           | 5          | 1          | 4          | 6          | 5          | 7          | 5          | 7          | 9          | 5          | 8          | 4          | 15         |
| ベネッセかごまち                    | 55           | 29           | 26           | 5          | 7          | 7          | 8          | 7          | 8          | 10         | 3          | -          | -          | -          | -          | 18         |
| ベネッセ千石                      | 70           | 37           | 33           | 3          | 3          | 4          | 6          | 7          | 4          | 7          | 4          | 10         | 6          | 6          | 10         | 16         |
| キッズガーデン<br>文京春日             | 66           | 30           | 36           | 1          | 5          | 6          | 6          | 7          | 5          | 4          | 7          | 6          | 7          | 6          | 6          | 10         |
| グローバルキッズ<br>新大塚             | 49           | 25           | 24           | -          | -          | 5          | 5          | 4          | 6          | 6          | 4          | 4          | 6          | 6          | 3          | 11         |
| ポピンズナーサリー<br>スクール千駄木        | 60           | 28           | 32           | 4          | 5          | 4          | 5          | 5          | 4          | 6          | 5          | 4          | 7          | 5          | 6          | 15         |
| 東京こども                       | 29           | 16           | 13           | 5          | 1          | 3          | 6          | 6          | 4          | 2          | 2          | -          | -          | -          | -          | 12         |
| 日生湯島保育園<br>ひび               | 65           | 33           | 32           | 5          | 1          | 4          | 7          | 5          | 7          | 7          | 5          | 8          | 4          | 4          | 8          | 15         |
| にじのいるか<br>保育園小石川            | 62           | 34           | 28           | 10         | 2          | 7          | 10         | 10         | 8          | 7          | 8          | -          | -          | -          | -          | 17         |
| テンドーラビング<br>保育園茗荷谷          | 62           | 31           | 31           | 2          | 7          | 4          | 6          | 4          | 7          | 7          | 4          | 7          | 4          | 7          | 3          | 15         |
| ハッピーママ茗荷谷                   | 48           | 25           | 23           | 1          | 5          | 5          | 4          | 7          | 3          | 6          | 4          | 2          | 3          | 4          | 4          | 10         |
| ちやいれっく<br>新大塚駅前             | 49           | 27           | 22           | 4          | 2          | 4          | 5          | 5          | 4          | 6          | 3          | 6          | 2          | 2          | 6          | 14         |
| 本駒込<br>プチ・クレイシェ             | 65           | 32           | 33           | 3          | 3          | 9          | 1          | 7          | 5          | 4          | 8          | 4          | 8          | 5          | 8          | 11         |
| 保育所まあむ<br>東大前園              | 26           | 14           | 12           | 4          | 2          | 6          | 4          | 4          | 6          | -          | -          | -          | -          | -          | -          | 10         |
| 同仁美登里                       | 36           | 20           | 16           | 5          | 5          | 7          | 3          | 8          | 8          | -          | -          | -          | -          | -          | -          | 15         |
| ポピンズナーサリー<br>スクール本郷         | 68           | 32           | 36           | 6          | 3          | 4          | 8          | 6          | 6          | 5          | 7          | 4          | 6          | 7          | 6          | 21         |

40 私立保育園の状況（つづき）

年齢男女別園児数及び職員数（つづき）

（令和元年5月1日）

| 園名                    | 総数 |    |    | 0歳児 |   | 1歳児 |    | 2歳児 |    | 3歳児 |    | 4歳児 |    | 5歳児 |    | 職員 |
|-----------------------|----|----|----|-----|---|-----|----|-----|----|-----|----|-----|----|-----|----|----|
|                       | 総数 | 男  | 女  | 男   | 女 | 男   | 女  | 男   | 女  | 男   | 女  | 男   | 女  | 男   | 女  |    |
| にじのいるか<br>保育園千石       | 68 | 33 | 35 | 5   | 4 | 6   | 5  | 4   | 8  | 4   | 8  | 6   | 6  | 8   | 4  | 14 |
| えがおの森<br>保育園・せんごく     | 59 | 30 | 29 | 3   | 3 | 4   | 6  | 4   | 7  | 3   | 8  | 8   | 2  | 8   | 3  | 13 |
| 富坂まきば保育園              | 90 | 53 | 37 | 8   | 1 | 5   | 7  | 8   | 4  | 10  | 9  | 12  | 7  | 10  | 9  | 18 |
| モニカ<br>茗荷谷駅前園         | 56 | 34 | 22 | 5   | 1 | 7   | 2  | 5   | 5  | 6   | 5  | 6   | 4  | 5   | 5  | 13 |
| こころおちやのみず<br>第一保育園    | 47 | 23 | 24 | 5   | 4 | 5   | 8  | 6   | 7  | 7   | 5  | -   | -  | -   | -  | 16 |
| こころおちやのみず<br>第二保育園    | 66 | 35 | 31 | -   | - | 6   | 3  | 5   | 6  | 5   | 6  | 14  | 9  | 5   | 7  | 16 |
| テンドーラビング<br>保育園千駄木    | 55 | 23 | 32 | 2   | 6 | -   | 9  | 5   | 5  | 4   | 5  | 6   | 3  | 6   | 4  | 19 |
| クオリスキッズ<br>駒込保育園      | 49 | 26 | 23 | 3   | 3 | 6   | 2  | 3   | 6  | 7   | 2  | 3   | 6  | 4   | 4  | 19 |
| テンドーラビング<br>保育園小石川    | 80 | 44 | 36 | 2   | 7 | 5   | 10 | 10  | 6  | 10  | 9  | 12  | 2  | 5   | 2  | 17 |
| にじのいるか<br>保育園千石第二     | 94 | 39 | 55 | 4   | 5 | 6   | 10 | 6   | 12 | 9   | 9  | 7   | 9  | 7   | 10 | 17 |
| さくらさくみらい<br>小日向       | 58 | 28 | 30 | 2   | 4 | 7   | 3  | 5   | 7  | 6   | 7  | 8   | 8  | -   | 1  | 14 |
| モニカ<br>本駒込園           | 56 | 26 | 30 | 2   | 4 | 4   | 4  | 2   | 8  | 6   | 6  | 8   | 3  | 4   | 5  | 11 |
| こどもヶ丘保育園<br>本駒込園      | 32 | 17 | 15 | 1   | 1 | 2   | 3  | 5   | 2  | 3   | 4  | 1   | 5  | 5   | -  | 10 |
| さくらさくみらい<br>護国寺       | 27 | 13 | 14 | -   | - | 4   | 6  | 5   | 7  | 3   | 1  | 1   | -  | -   | -  | 10 |
| 茗荷谷ここわ保育園             | 42 | 16 | 26 | 1   | 5 | 4   | 4  | 5   | 5  | 3   | 8  | 3   | 4  | -   | -  | 14 |
| 大空と大地のなーさ<br>りい茗荷谷園   | 76 | 28 | 48 | 5   | 4 | 3   | 11 | 9   | 7  | 6   | 13 | 5   | 13 | -   | -  | 18 |
| テンドーラビング<br>保育園音羽     | 52 | 26 | 26 | 5   | 4 | 7   | 7  | 7   | 8  | 6   | 7  | 1   | -  | -   | -  | 15 |
| グローバルキッズ<br>茗荷谷園      | 29 | 20 | 9  | 3   | 3 | 7   | 3  | 8   | 3  | 2   | -  | -   | -  | -   | -  | 11 |
| 木下の保育園白山              | 67 | 39 | 28 | 4   | 2 | 8   | 4  | 7   | 9  | 10  | 9  | 10  | 4  | -   | -  | 13 |
| こころぶんきょう<br>みょうがだに保育園 | 26 | 11 | 15 | 2   | 4 | 2   | 8  | 7   | 2  | -   | 1  | -   | -  | -   | -  | 15 |
| さくらさくみらい<br>水道        | 33 | 14 | 19 | 4   | 2 | 2   | 8  | 5   | 5  | 3   | 2  | -   | 2  | -   | -  | 10 |
| グローバルキッズ<br>大塚四丁目園    | 29 | 17 | 12 | 2   | 4 | 7   | 3  | 7   | 5  | -   | -  | 1   | -  | -   | -  | 11 |
| キッズパートナー<br>文京関口      | 21 | 11 | 10 | -   | 3 | 6   | 3  | 4   | 4  | 1   | -  | -   | -  | -   | -  | 14 |
| こどもヶ丘保育園<br>第二本駒込園    | 44 | 25 | 19 | 4   | 1 | 6   | 4  | 4   | 7  | 7   | 6  | 4   | 1  | -   | -  | 13 |
| このえ本郷三丁目<br>小規模保育園    | 12 | 10 | 2  | -   | - | 6   | -  | 4   | 2  | -   | -  | -   | -  | -   | -  | 5  |
| キッズパートナー<br>文京駕籠町園    | 18 | 9  | 9  | 2   | 1 | 4   | 4  | 3   | 4  | -   | -  | -   | -  | -   | -  | 8  |
| ちいさいおうち<br>小石川        | 19 | 10 | 9  | 2   | 4 | 4   | 2  | 4   | 3  | -   | -  | -   | -  | -   | -  | 11 |
| サンライズキッズ<br>保育園白山園    | 12 | 5  | 7  | 1   | 2 | 2   | 2  | 2   | 3  | -   | -  | -   | -  | -   | -  | 7  |
| M I R A T Z<br>目白台保育園 | 19 | 10 | 9  | 3   | 3 | 3   | 3  | 4   | 3  | -   | -  | -   | -  | -   | -  | 7  |
| キューピールーム<br>新大塚園      | 12 | 4  | 8  | 1   | 1 | -   | 5  | 3   | 2  | -   | -  | -   | -  | -   | -  | 6  |



## 40 私立保育園の状況（つづき）

年齢男女別園児数及び職員数（つづき）

（令和元年5月1日）

| 園名                   | 総数 |    |    | 0歳児 |   | 1歳児 |   | 2歳児 |   | 3歳児 |   | 4歳児 |   | 5歳児 |   | 職員 |
|----------------------|----|----|----|-----|---|-----|---|-----|---|-----|---|-----|---|-----|---|----|
|                      | 総数 | 男  | 女  | 男   | 女 | 男   | 女 | 男   | 女 | 男   | 女 | 男   | 女 | 男   | 女 |    |
| 蕨の糸おとわ<br>小規模保育園     | 18 | 10 | 8  | 2   | 1 | 4   | 4 | 4   | 3 | -   | - | -   | - | -   | - | 8  |
| みらいつばさ<br>千駄木保育園     | 11 | 7  | 4  | -   | 2 | 3   | 1 | 4   | 1 | -   | - | -   | - | -   | - | 6  |
| 赤門小規模保育園             | 17 | 6  | 11 | -   | 5 | 3   | 6 | 3   | - | -   | - | -   | - | -   | - | 6  |
| M I R A T Z<br>本郷保育園 | 19 | 8  | 11 | 3   | 3 | 3   | 3 | 2   | 5 | -   | - | -   | - | -   | - | 8  |
| こどもヶ丘保育園<br>本駒込園小規模園 | 19 | 10 | 9  | 4   | 2 | 3   | 3 | 3   | 4 | -   | - | -   | - | -   | - | 7  |
| 東京医科歯科大学<br>わくわく保育園  | 6  | 1  | 5  | -   | 1 | -   | 2 | 1   | 2 | -   | - | -   | - | -   | - | 8  |

資料：子ども家庭部幼児保育課

## 41 認証保育所の状況

年齢男女別園児数及び職員数

（令和元年5月1日）

| 園名              | 総数        |           |           | 0歳児       |          | 1歳児       |           | 2歳児       |           | 3歳児      |          | 4歳児 |   | 5歳児 |   | 職員        |
|-----------------|-----------|-----------|-----------|-----------|----------|-----------|-----------|-----------|-----------|----------|----------|-----|---|-----|---|-----------|
|                 | 総数        | 男         | 女         | 男         | 女        | 男         | 女         | 男         | 女         | 男        | 女        | 男   | 女 | 男   | 女 |           |
| <b>総数</b>       | <b>80</b> | <b>42</b> | <b>38</b> | <b>10</b> | <b>8</b> | <b>17</b> | <b>10</b> | <b>14</b> | <b>17</b> | <b>1</b> | <b>3</b> | -   | - | -   | - | <b>38</b> |
| ぼけっとランド<br>本郷   | 27        | 13        | 14        | 3         | 3        | 5         | 4         | 5         | 7         | -        | -        | -   | - | -   | - | 12        |
| モニカ<br>茗荷谷      | 31        | 18        | 13        | 5         | 3        | 7         | 4         | 5         | 4         | 1        | 2        | -   | - | -   | - | 13        |
| グローバルキッズ<br>春日園 | 22        | 11        | 11        | 2         | 2        | 5         | 2         | 4         | 6         | -        | 1        | -   | - | -   | - | 13        |

注) 認証保育所の園児数は区民のみ。

資料：子ども家庭部幼児保育課

## 42 子育てひろば利用状況

| 区分        | 平成 26 年度      | 平成 27 年度       | 平成 28 年度       | 平成 29 年度       | 平成 30 年度       |
|-----------|---------------|----------------|----------------|----------------|----------------|
| <b>総数</b> | <b>90,514</b> | <b>113,982</b> | <b>118,680</b> | <b>117,714</b> | <b>127,045</b> |
| 西片        | 23,672        | 19,917         | 20,157         | 17,773         | 21,260         |
| 汐見        | 27,396        | 25,818         | 27,280         | 27,928         | 28,886         |
| 水道        | 7,428         | 6,512          | 4,515          | 3,209          | 3,011          |
| 千石        | 32,018        | 35,478         | 30,778         | 27,991         | 29,167         |
| 江戸川橋      | -             | 26,257         | 35,950         | 40,813         | 44,721         |

注) 1. 幼児と保護者の利用者数の合計。

2. 子育てひろば千石は平成25年度より開所。

3. 子育てひろば江戸川橋は平成27年度より開所。

資料：子ども家庭部子育て支援課、幼児保育課、教育推進部児童青少年課

### 43 児 童 館 利 用 状 況

| 年度及び月次    | 大塚児童館        |               | しおみ児童館       |               | 千石児童館        |               | 水道児童館        |               |
|-----------|--------------|---------------|--------------|---------------|--------------|---------------|--------------|---------------|
|           | 登録人員         | 利用人員          | 登録人員         | 利用人員          | 登録人員         | 利用人員          | 登録人員         | 利用人員          |
| 平成26年度    | 1,108        | 25,831        | 2,343        | 14,554        | 3,287        | 58,190        | 1,210        | 29,490        |
| 27        | 1,119        | 24,713        | 2,450        | 15,181        | 3,604        | 63,459        | 1,233        | 28,360        |
| 28        | 1,210        | 25,927        | 2,528        | 15,015        | 3,819        | 56,406        | 1,296        | 29,031        |
| 29        | 1,243        | 24,384        | 2,569        | 13,216        | 4,053        | 54,853        | 1,332        | 28,211        |
| <b>30</b> | <b>1,317</b> | <b>27,474</b> | <b>2,564</b> | <b>13,525</b> | <b>4,227</b> | <b>54,388</b> | <b>1,393</b> | <b>27,715</b> |
| 4月        | 1,116        | 2,354         | 2,264        | 1,176         | 3,549        | 4,353         | 1,217        | 2,390         |
| 5         | 1,142        | 2,231         | 2,304        | 1,206         | 3,645        | 4,638         | 1,237        | 2,057         |
| 6         | 1,165        | 2,450         | 2,355        | 1,395         | 3,710        | 5,069         | 1,254        | 2,352         |
| 7         | 1,187        | 2,428         | 2,387        | 1,329         | 3,794        | 5,118         | 1,285        | 2,660         |
| 8         | 1,197        | 1,829         | 2,407        | 1,006         | 3,879        | 4,318         | 1,291        | 1,913         |
| 9         | 1,218        | 2,246         | 2,427        | 1,064         | 3,942        | 4,573         | 1,302        | 2,202         |
| 10        | 1,242        | 2,960         | 2,456        | 1,131         | 4,002        | 5,021         | 1,315        | 2,678         |
| 11        | 1,258        | 2,482         | 2,488        | 1,351         | 4,044        | 4,863         | 1,333        | 2,498         |
| 12        | 1,270        | 2,038         | 2,498        | 896           | 4,082        | 3,942         | 1,351        | 2,336         |
| 31年 1     | 1,283        | 1,937         | 2,516        | 922           | 4,123        | 4,069         | 1,363        | 2,190         |
| 2         | 1,297        | 2,150         | 2,547        | 1,019         | 4,167        | 4,074         | 1,376        | 2,307         |
| 3         | 1,317        | 2,369         | 2,564        | 1,030         | 4,227        | 4,350         | 1,393        | 2,132         |

(つづき)

| 年度及び月次    | 本駒込児童館       |               | 本駒込南児童館      |               | 久堅児童館        |               | 柳町児童館        |               |
|-----------|--------------|---------------|--------------|---------------|--------------|---------------|--------------|---------------|
|           | 登録人員         | 利用人員          | 登録人員         | 利用人員          | 登録人員         | 利用人員          | 登録人員         | 利用人員          |
| 平成26年度    | 1,689        | 24,795        | 2,449        | 28,475        | 1,981        | 25,236        | 2,191        | 37,963        |
| 27        | 1,817        | 23,285        | 2,533        | 27,939        | 2,254        | 24,816        | 2,201        | 35,085        |
| 28        | 1,863        | 21,964        | 2,590        | 27,226        | 2,258        | 29,130        | 2,260        | 35,472        |
| 29        | 1,878        | 26,054        | 2,622        | 27,932        | 2,262        | 25,930        | 2,638        | 33,888        |
| <b>30</b> | <b>1,879</b> | <b>25,369</b> | <b>2,612</b> | <b>28,579</b> | <b>2,384</b> | <b>27,145</b> | <b>2,168</b> | <b>27,150</b> |
| 4月        | 1,673        | 2,267         | 2,307        | 2,622         | 1,977        | 2,330         | 1,948        | 2,779         |
| 5         | 1,700        | 2,298         | 2,335        | 2,416         | 2,023        | 2,266         | 1,981        | 2,478         |
| 6         | 1,715        | 2,282         | 2,389        | 2,719         | 2,075        | 2,542         | 2,003        | 2,952         |
| 7         | 1,732        | 2,148         | 2,446        | 2,915         | 2,114        | 2,467         | 2,028        | 2,490         |
| 8         | 1,752        | 1,778         | 2,465        | 2,266         | 2,140        | 2,097         | 2,039        | 2,016         |
| 9         | 1,776        | 2,106         | 2,496        | 2,402         | 2,169        | 2,361         | 2,069        | 2,196         |
| 10        | 1,811        | 2,609         | 2,334        | 2,902         | 2,231        | 2,945         | 2,088        | 2,583         |
| 11        | 1,824        | 2,056         | 2,545        | 2,369         | 2,269        | 2,357         | 2,098        | 2,161         |
| 12        | 1,830        | 1,707         | 2,561        | 1,808         | 2,297        | 1,983         | 2,109        | 1,976         |
| 31年 1     | 1,847        | 1,921         | 2,575        | 1,883         | 2,328        | 1,819         | 2,130        | 1,617         |
| 2         | 1,864        | 1,952         | 2,586        | 2,089         | 2,354        | 1,929         | 2,151        | 1,802         |
| 3         | 1,879        | 2,245         | 2,612        | 2,188         | 2,384        | 2,049         | 2,168        | 2,100         |

### 43 児童館 利用状況（つづき）

| 年度及び月次    | 千石西児童館       |               | 小日向台町児童館     |               | 目白台児童館       |               | 湯島児童館        |               |
|-----------|--------------|---------------|--------------|---------------|--------------|---------------|--------------|---------------|
|           | 登録人員         | 利用人員          | 登録人員         | 利用人員          | 登録人員         | 利用人員          | 登録人員         | 利用人員          |
| 平成26年度    | 2,144        | 24,072        | 1,358        | 24,010        | 1,149        | 21,229        | 1,711        | 32,669        |
| 27        | 1,972        | 23,379        | 1,597        | 24,496        | 1,193        | 21,832        | 2,093        | 32,941        |
| 28        | 1,982        | 23,953        | 1,321        | 25,732        | 1,267        | 21,330        | 2,085        | 33,578        |
| 29        | 1,988        | 24,813        | 1,399        | 28,070        | 1,245        | 15,664        | 1,821        | 30,988        |
| <b>30</b> | <b>1,997</b> | <b>25,821</b> | <b>1,526</b> | <b>30,105</b> | <b>1,301</b> | <b>16,899</b> | <b>2,106</b> | <b>28,399</b> |
| 4月        | 1,717        | 2,088         | 1,252        | 2,445         | 1,104        | 1,394         | 1,806        | 2,268         |
| 5         | 1,762        | 2,173         | 1,279        | 2,637         | 1,122        | 1,144         | 1,859        | 2,662         |
| 6         | 1,795        | 2,381         | 1,314        | 2,680         | 1,144        | 1,340         | 1,898        | 2,923         |
| 7         | 1,832        | 2,283         | 1,345        | 2,512         | 1,169        | 1,734         | 1,926        | 2,777         |
| 8         | 1,850        | 2,011         | 1,354        | 1,923         | 1,194        | 1,599         | 1,938        | 1,727         |
| 9         | 1,886        | 2,114         | 1,381        | 2,496         | 1,207        | 1,266         | 1,955        | 2,507         |
| 10        | 1,907        | 2,468         | 1,414        | 3,143         | 1,222        | 1,600         | 1,992        | 2,836         |
| 11        | 1,933        | 2,251         | 1,437        | 2,697         | 1,239        | 1,359         | 2,016        | 2,418         |
| 12        | 1,951        | 1,785         | 1,455        | 2,397         | 1,251        | 1,235         | 2,034        | 1,902         |
| 31年 1     | 1,969        | 1,895         | 1,483        | 2,264         | 1,264        | 1,272         | 2,064        | 2,121         |
| 2         | 1,983        | 2,280         | 1,511        | 2,462         | 1,283        | 1,487         | 2,084        | 2,247         |
| 3         | 1,997        | 2,092         | 1,526        | 2,449         | 1,301        | 1,469         | 2,106        | 2,011         |

（つづき）

| 年度及び月次    | 白山東児童館       |               | 根津児童館        |               | 目白台第二児童館     |               | 本郷児童館        |               |
|-----------|--------------|---------------|--------------|---------------|--------------|---------------|--------------|---------------|
|           | 登録人員         | 利用人員          | 登録人員         | 利用人員          | 登録人員         | 利用人員          | 登録人員         | 利用人員          |
| 平成26年度    | 2,269        | 38,730        | 2,093        | 34,727        | 1,918        | 22,217        | 2,625        | 31,714        |
| 27        | 2,396        | 35,830        | 2,083        | 32,999        | 1,973        | 24,266        | 2,685        | 31,581        |
| 28        | 2,488        | 38,802        | 2,061        | 34,280        | 1,928        | 25,522        | 2,763        | 31,088        |
| 29        | 1,748        | 36,331        | 2,034        | 33,582        | 1,562        | 22,731        | 2,862        | 30,301        |
| <b>30</b> | <b>2,561</b> | <b>38,021</b> | <b>2,021</b> | <b>36,707</b> | <b>1,581</b> | <b>22,192</b> | <b>2,995</b> | <b>30,160</b> |
| 4月        | 2,174        | 3,486         | 1,732        | 2,858         | 1,313        | 1,854         | 2,553        | 2,655         |
| 5         | 2,210        | 3,130         | 1,770        | 3,038         | 1,347        | 1,807         | 2,602        | 2,559         |
| 6         | 2,256        | 3,716         | 1,812        | 3,499         | 1,367        | 1,994         | 2,648        | 2,942         |
| 7         | 2,303        | 3,573         | 1,849        | 3,385         | 1,400        | 2,083         | 2,713        | 2,870         |
| 8         | 2,350        | 2,934         | 1,868        | 1,979         | 1,425        | 1,569         | 2,736        | 2,031         |
| 9         | 2,373        | 2,875         | 1,887        | 3,274         | 1,450        | 1,827         | 2,762        | 2,186         |
| 10        | 2,422        | 3,314         | 1,909        | 3,820         | 1,475        | 1,949         | 2,812        | 2,924         |
| 11        | 2,465        | 3,636         | 1,941        | 3,380         | 1,499        | 2,586         | 2,857        | 2,636         |
| 12        | 2,479        | 2,659         | 1,960        | 2,861         | 1,525        | 1,657         | 2,886        | 2,314         |
| 31年 1     | 2,504        | 2,602         | 1,977        | 2,694         | 1,540        | 1,600         | 2,924        | 2,268         |
| 2         | 2,539        | 2,950         | 1,999        | 2,974         | 1,554        | 1,479         | 2,956        | 2,264         |
| 3         | 2,561        | 3,146         | 2,021        | 2,945         | 1,581        | 1,787         | 2,995        | 2,511         |

注) 各年度登録人員は当該年度末の人員。

資料：教育推進部児童青少年課

## 44 育 成 室 の 状 況

在籍児童数

(令和元年5月1日)

| 育 成 室         | 児 童 数        | 育 成 室       | 児 童 数 |
|---------------|--------------|-------------|-------|
| <b>総 数</b>    | <b>1,675</b> |             |       |
| 大 塚           | 44           | 駕 籠 町       | 42    |
| 千 石 第 一       | 47           | 駕 籠 町 小 学 校 | 50    |
| 千 石 第 二       | 47           | 柳 町 第 二     | 48    |
| 水 道           | 45           | 柳 町 第 三     | 44    |
| 本 駒 込         | 48           | 神 明         | 37    |
| 本 駒 込 南       | 46           | 千 駄 木       | 50    |
| 久 堅           | 42           | 窪 町         | 44    |
| 柳 町           | 47           | 本 郷 第 二     | 44    |
| 千 石 西         | 49           | 本 郷 第 三     | 43    |
| 小 日 向 台 町 第 一 | 53           | 駒 本         | 44    |
| 小 日 向 台 町 第 二 | 40           | 向 丘         | 46    |
| 目 白 台         | 39           | 大 塚 小 学 校   | 48    |
| 湯 島           | 36           | 第 三 中 学 校   | 22    |
| 白 山 東         | 52           | 茗 台         | 43    |
| 根 津           | 54           | 文 林 中 学 校   | 49    |
| 目 白 台 第 二     | 39           | 誠 之         | 50    |
| 本 郷           | 44           | 湯 島 小 学 校   | 44    |
| 指 ヶ 谷         | 46           | 音 羽         | 19    |
| 汐 見           | 48           |             |       |
| 汐 見 第 二       | 42           |             |       |

資料：教育推進部児童青少年課

## 45 文京ボランティア支援センター相談状況

| 年 度       | 総 数        | 活動相談       | 募集相談      |           |
|-----------|------------|------------|-----------|-----------|
|           |            |            | 個人        | 施設等       |
| 平成26年度    | 109        | 71         | 11        | 27        |
| 27        | 95         | 61         | 12        | 22        |
| 28        | 648        | 373        | 133       | 142       |
| 29        | 465        | 379        | 28        | 58        |
| <b>30</b> | <b>414</b> | <b>310</b> | <b>38</b> | <b>66</b> |

注) 平成28年度から集計方法を変更。

資料：(社福)文京区社会福祉協議会

## 46 有償各種サービスの利用状況

### (1) 登録者数

| 年 度       | 利用会員       | 協力会員       |
|-----------|------------|------------|
| 平成26年度    | 235        | 100        |
| 27        | 253        | 125        |
| 28        | 232        | 130        |
| 29        | 199        | 158        |
| <b>30</b> | <b>219</b> | <b>169</b> |

注) 1. 利用会員とは、有償サービスを受けている人の数。

2. 協力会員とは、有償サービスを提供している人の数。

### (2) ホームヘルプサービスの利用時間

| 年 度       | 活動区分別サービス    |     |              | 合計           | ホームヘルプサービス   |              |            |            |
|-----------|--------------|-----|--------------|--------------|--------------|--------------|------------|------------|
|           | 在宅           | 入院時 | 産前産後         |              | 食事           | 掃除           | 洗濯         | 買物         |
| 平成26年度    | 7,894        | 3   | 435          | 8,332        | 1,024        | 5,998        | 10         | 377        |
| 27        | 7,265        | -   | 1,014        | 8,279        | 1,327        | 5,514        | 29         | 417        |
| 28        | 6,680        | -   | 1,561        | 8,241        | 1,654        | 5,143        | 84         | 413        |
| 29        | 6,553        | -   | 1,320        | 7,873        | 1,369        | 5,150        | 76         | 451        |
| <b>30</b> | <b>6,168</b> | -   | <b>1,087</b> | <b>7,255</b> | <b>1,040</b> | <b>5,098</b> | <b>117</b> | <b>198</b> |

### (つづき)

| 年 度       | ホームヘルプサービス |            |     |          | 大掃除・草取り    |           |
|-----------|------------|------------|-----|----------|------------|-----------|
|           | 身辺         | 外出         | 話相手 | その他      | 大掃除        | 草取り       |
| 平成26年度    | 86         | 239        | 56  | 1        | 525        | 16        |
| 27        | 52         | 185        | 44  | 1        | 691        | 19        |
| 28        | 3          | 189        | 42  | 2        | 690        | 21        |
| 29        | 10         | 294        | 38  | 10       | 452        | 23        |
| <b>30</b> | <b>5</b>   | <b>203</b> | -   | <b>2</b> | <b>568</b> | <b>24</b> |

## 46 有償各種サービスの利用状況（つづき）

### （3）その他サービスの利用状況

| 年 度       | 食事サービス | 緊急通報サービス |
|-----------|--------|----------|
|           | 食      | 人        |
| 平成26年度    | 7,075  | 44       |
| 27        | 5,824  | 38       |
| 28        | 3,667  | 25       |
| 29        | -      | -        |
| <b>30</b> | -      | -        |

注) 食事サービス、緊急通報サービスは、29年度より事業を廃止。

資料：(社福)文京区社会福祉協議会

## 47 敬老金支給状況

| 年 度       | 件 数          | 総 金 額             | 1 件 当 たり 支 給 金 額 |
|-----------|--------------|-------------------|------------------|
|           | 件            | 円                 | 円                |
| 平成26年度    | 7,732        | 38,660,000        | 5,000            |
| 27        | 8,152        | 40,760,000        | 5,000            |
| 28        | 8,333        | 41,665,000        | 5,000            |
| 29        | 8,418        | 42,090,000        | 5,000            |
| <b>30</b> | <b>8,552</b> | <b>42,760,000</b> | <b>5,000</b>     |

資料：福祉部高齢福祉課

## 48 身体障害者手帳所持者数

(各年6月1日)

| 年 次         | 総 数          | 視 覚 障 害    | 聴覚平衡機能     | 音声言語機能    | 肢 体 不 自 由    | 内 部 障 害      |
|-------------|--------------|------------|------------|-----------|--------------|--------------|
| 平成27年       | 4,719        | 383        | 328        | 58        | 2,346        | 1,604        |
| 28          | 4,695        | 388        | 321        | 66        | 2,295        | 1,625        |
| 29          | 4,634        | 389        | 296        | 64        | 2,243        | 1,642        |
| 30          | 4,592        | 374        | 298        | 69        | 2,194        | 1,657        |
| <b>令和元年</b> | <b>4,516</b> | <b>358</b> | <b>296</b> | <b>71</b> | <b>2,142</b> | <b>1,649</b> |

資料：福祉部障害福祉課

## 49 愛の手帳所持者数

(各年6月1日)

| 年 次         | 総 数        | 1 度       | 2 度        | 3 度        | 4 度        |
|-------------|------------|-----------|------------|------------|------------|
| 平成27年       | 844        | 26        | 238        | 211        | 369        |
| 28          | 869        | 26        | 239        | 220        | 384        |
| 29          | 886        | 25        | 240        | 224        | 397        |
| 30          | 897        | 24        | 246        | 229        | 398        |
| <b>令和元年</b> | <b>919</b> | <b>24</b> | <b>251</b> | <b>236</b> | <b>408</b> |

資料：福祉部障害福祉課

50 生活保護の状況

(1) 被保護世帯数及び人員

| 年 度       | 被保護世帯員の実数    |              | 保 護 率<br>(%) | 生 活 扶 助      |              | 住 宅 扶 助      |              |
|-----------|--------------|--------------|--------------|--------------|--------------|--------------|--------------|
|           | 世 帯          | 人 員          |              | 世 帯          | 人 員          | 世 帯          | 人 員          |
| 平成 26 年度  | 2,187        | 2,511        | 1.21         | 1,884        | 2,170        | 1,905        | 2,184        |
| 27        | 2,157        | 2,472        | 1.18         | 1,853        | 2,124        | 1,889        | 2,159        |
| 28        | 2,080        | 2,367        | 1.11         | 1,792        | 2,043        | 1,832        | 2,091        |
| 29        | 2,061        | 2,339        | 1.08         | 1,761        | 1,997        | 1,806        | 2,055        |
| <b>30</b> | <b>2,008</b> | <b>2,267</b> | <b>1.03</b>  | <b>1,697</b> | <b>1,905</b> | <b>1,760</b> | <b>1,987</b> |

(つづき)

| 年 度       | 教 育 扶 助   |           | 介 護 扶 助    |            | 医 療 扶 助      |              |
|-----------|-----------|-----------|------------|------------|--------------|--------------|
|           | 世 帯       | 人 員       | 世 帯        | 人 員        | 世 帯          | 人 員          |
| 平成 26 年度  | 48        | 62        | 380        | 385        | 1,806        | 2,000        |
| 27        | 46        | 59        | 397        | 402        | 1,790        | 1,981        |
| 28        | 40        | 55        | 400        | 406        | 1,734        | 1,916        |
| 29        | 37        | 49        | 435        | 445        | 1,719        | 1,896        |
| <b>30</b> | <b>33</b> | <b>43</b> | <b>459</b> | <b>470</b> | <b>1,684</b> | <b>1,850</b> |

(つづき)

| 年 度       | 出 産 扶 助 |     | 生 業 扶 助   |           | 葬 祭 扶 助  |          |
|-----------|---------|-----|-----------|-----------|----------|----------|
|           | 世 帯     | 人 員 | 世 帯       | 人 員       | 世 帯      | 人 員      |
| 平成 26 年度  | -       | -   | 28        | 31        | 7        | 7        |
| 27        | -       | -   | 25        | 28        | 7        | 7        |
| 28        | -       | -   | 24        | 26        | 6        | 6        |
| 29        | -       | -   | 24        | 26        | 5        | 5        |
| <b>30</b> | -       | -   | <b>18</b> | <b>20</b> | <b>7</b> | <b>7</b> |

注) 1. 世帯、人員は年度平均。

2. 保護率は、年度の月平均の住民基本台帳人口に対する百分率。

(2) 保護の開始・廃止の世帯数及び人員

| 年 度       | 保 護 開 始    |             |          | 保 護 廃 止    |            |            |            |
|-----------|------------|-------------|----------|------------|------------|------------|------------|
|           | 申請件数       | 取り下げ<br>件 数 | 却下件数     | 決 定        |            | 世 帯 数      | 人 員        |
|           |            |             |          | 世 帯 数      | 人 員        |            |            |
| 平成 26 年度  | 366        | 7           | 7        | 340        | 387        | 365        | 414        |
| 27        | 312        | 6           | 4        | 293        | 346        | 322        | 354        |
| 28        | 274        | 4           | 3        | 255        | 292        | 273        | 300        |
| 29        | 244        | 8           | 6        | 230        | 248        | 253        | 269        |
| <b>30</b> | <b>252</b> | <b>8</b>    | <b>9</b> | <b>230</b> | <b>259</b> | <b>236</b> | <b>247</b> |

## 50 生活保護の状況（つづき）

### （3）労働状態別被保護世帯数

（各年6月）

| 年次          | 総数           | 世帯主が働いている世帯 |           |          |            | 世帯主が働いていないで<br>世帯員が働いている世帯 | 働いている者<br>がいない世帯 |
|-------------|--------------|-------------|-----------|----------|------------|----------------------------|------------------|
|             |              | 常用          | 日雇        | 内職       | その他        |                            |                  |
| 平成27年       | 2,168        | 76          | 70        | 10       | 139        | 25                         | 1,848            |
| 28          | 2,072        | 158         | 53        | 7        | 71         | 23                         | 1,760            |
| 29          | 2,069        | 144         | 57        | 7        | 95         | 32                         | 1,734            |
| 30          | 2,008        | 132         | 71        | 3        | 108        | 29                         | 1,665            |
| <b>令和元年</b> | <b>1,962</b> | <b>119</b>  | <b>79</b> | <b>3</b> | <b>122</b> | <b>27</b>                  | <b>1,612</b>     |

注) 現に保護を受けた世帯数。

### （4）家族人員別被保護世帯数

（令和元年7月31日）

| 区分        | 総数           | 世帯構成人員       |            |           |          |          |          |          |
|-----------|--------------|--------------|------------|-----------|----------|----------|----------|----------|
|           |              | 1人           | 2人         | 3人        | 4人       | 5人       | 6人       | 7人以上     |
| <b>総数</b> | <b>1,982</b> | <b>1,802</b> | <b>139</b> | <b>36</b> | <b>2</b> | <b>2</b> | <b>1</b> | <b>-</b> |
| 医療扶助のみの世帯 | 89           | 85           | 2          | 2         | -        | -        | -        | -        |
| その他の世帯    | 1,893        | 1,717        | 137        | 34        | 2        | 2        | 1        | -        |

注) 1. 基準日は被保護者全国一斉調査と同時点とする。

2. 保護停止中の世帯を含む。

### （5）年齢男女別被保護人員

（令和元年7月31日）

| 区分        | 総数           | 0～5歳      | 6～11歳     | 12～14歳    | 15～19歳    | 20～29歳    | 30～39歳    | 40～49歳     | 50～59歳     | 60～69歳     | 70歳以上        |
|-----------|--------------|-----------|-----------|-----------|-----------|-----------|-----------|------------|------------|------------|--------------|
| <b>総数</b> | <b>2,212</b> | <b>14</b> | <b>24</b> | <b>14</b> | <b>23</b> | <b>23</b> | <b>82</b> | <b>192</b> | <b>286</b> | <b>442</b> | <b>1,112</b> |
| 男         | 1,275        | 5         | 14        | 5         | 4         | 10        | 43        | 116        | 169        | 312        | 597          |
| 女         | 937          | 9         | 10        | 9         | 19        | 13        | 39        | 76         | 117        | 130        | 515          |

注) 1. 基準日は被保護者全国一斉調査と同時点とする。

2. 保護停止中の人員を含む。

### （6）生活保護費支出別

（平成30年度）

| 区分        | 保護受給者         |               | 扶助金額             | 扶助割合          |       |
|-----------|---------------|---------------|------------------|---------------|-------|
|           | 延世帯           | 延人員           |                  |               |       |
| <b>総数</b> | <b>68,568</b> | <b>76,091</b> | <b>4,840,751</b> | <b>100.0%</b> |       |
| 居宅        | 生活扶助          | 20,367        | 22,863           | 1,349,042     | 27.8% |
|           | 住宅扶助          | 21,121        | 23,838           | 1,072,485     | 22.2% |
|           | 教育扶助          | 391           | 520              | 5,590         | 0.1%  |
|           | 介護扶助          | 5,513         | 5,638            | 192,007       | 4.0%  |
|           | 医療扶助          | 20,211        | 22,197           | 2,146,967     | 44.3% |
|           | 出産扶助          | -             | -                | -             | 0.0%  |
|           | 生業扶助          | 216           | 238              | 2,992         | 0.1%  |
|           | 葬祭扶助          | 89            | 89               | 13,531        | 0.3%  |
| 入所        | 生活扶助          | 278           | 278              | 12,844        | 0.3%  |
|           | 施設事務費         | 382           | 430              | 45,293        | 0.9%  |

資料：福祉部生活福祉課



## 7 衛 生 · 環 境



## 51 医 療 施 設 数

### (1) 年 次 別

(各年12月31日)

| 年 次         | 病 院       | 診 療 所      | 歯科診療所      | 歯科技工所     | 助 産 所     | 施 術 所      |
|-------------|-----------|------------|------------|-----------|-----------|------------|
| 平成 27 年     | 11        | 269        | 248        | 26        | 12        | 318        |
| 平成 28 年     | 10        | 273        | 245        | 27        | 12        | 264        |
| 平成 29 年     | 10        | 274        | 248        | 27        | 13        | 276        |
| 平成 30 年     | 10        | 277        | 247        | 27        | 13        | 277        |
| <b>令和元年</b> | <b>10</b> | <b>287</b> | <b>252</b> | <b>27</b> | <b>13</b> | <b>281</b> |

### (2) 町 丁 別

(令和元年12月31日)

| 町 丁 名       | 病 院       | 診 療 所      | 歯科診療所      | 歯科技工所     | 助 産 所     | 施 術 所      |
|-------------|-----------|------------|------------|-----------|-----------|------------|
| <b>総 数</b>  | <b>10</b> | <b>287</b> | <b>252</b> | <b>27</b> | <b>13</b> | <b>281</b> |
| 後 楽 1・2丁目   | -         | 9          | 4          | -         | -         | 4          |
| 春 日 1・2丁目   | -         | 6          | 2          | -         | -         | 2          |
| 小 石 川 1～5丁目 | -         | 30         | 30         | 1         | 1         | 25         |
| 白 山 1～5丁目   | -         | 18         | 16         | 1         | 3         | 30         |
| 千 石 1～4丁目   | -         | 11         | 13         | -         | 1         | 19         |
| 水 道 1・2丁目   | -         | 4          | 1          | -         | -         | 2          |
| 小 日 向 1～4丁目 | -         | 10         | 7          | -         | 1         | 6          |
| 大 塚 1～6丁目   | 2         | 17         | 16         | -         | 1         | 14         |
| 関 口 1～3丁目   | -         | 11         | 15         | 2         | 1         | 7          |
| 目 白 台 1～3丁目 | -         | 6          | 5          | -         | -         | 8          |
| 音 羽 1・2丁目   | -         | 6          | 10         | 1         | 1         | 9          |
| 本 郷 1～7丁目   | 3         | 49         | 45         | 13        | -         | 39         |
| 湯 島 1～4丁目   | 3         | 19         | 12         | 6         | 1         | 22         |
| 西 片 1・2丁目   | -         | 6          | 5          | -         | -         | 2          |
| 向 丘 1・2丁目   | -         | 6          | 9          | -         | -         | 11         |
| 弥 生 1・2丁目   | -         | 1          | 1          | -         | -         | -          |
| 根 津 1・2丁目   | -         | 16         | 10         | -         | -         | 17         |
| 千 駄 木 1～5丁目 | 1         | 28         | 26         | -         | 2         | 29         |
| 本 駒 込 1～6丁目 | 1         | 34         | 25         | 3         | 1         | 35         |

資料：保健衛生部・文京保健所生活衛生課

52 診 療 科 目 数

(令和元年12月31日)

| 科 目             | 総<br>数 | 後                  | 春                  | 小                           | 白                      | 千                      | 水                  | 小                       | 大                      | 関                      | 目                           | 音                  | 本                      | 湯                      | 西                  | 向                  | 弥                  | 根                  | 千                      | 本                      |
|-----------------|--------|--------------------|--------------------|-----------------------------|------------------------|------------------------|--------------------|-------------------------|------------------------|------------------------|-----------------------------|--------------------|------------------------|------------------------|--------------------|--------------------|--------------------|--------------------|------------------------|------------------------|
|                 |        | 楽<br>1・<br>2丁<br>目 | 日<br>1・<br>2丁<br>目 | 石<br>川<br>1<br>5<br>5丁<br>目 | 山<br>1<br>5<br>5丁<br>目 | 石<br>1<br>5<br>4丁<br>目 | 道<br>1・<br>2丁<br>目 | 日向<br>1<br>5<br>4丁<br>目 | 塚<br>1<br>5<br>6丁<br>目 | 口<br>1<br>5<br>3丁<br>目 | 白<br>台<br>1<br>5<br>3丁<br>目 | 羽<br>1・<br>2丁<br>目 | 郷<br>1<br>5<br>7丁<br>目 | 島<br>1<br>5<br>4丁<br>目 | 片<br>1・<br>2丁<br>目 | 丘<br>1・<br>2丁<br>目 | 生<br>1・<br>2丁<br>目 | 津<br>1・<br>2丁<br>目 | 木<br>1<br>5<br>5丁<br>目 | 込<br>1<br>5<br>6丁<br>目 |
| 内 科             | 188    | 7                  | 6                  | 19                          | 8                      | 8                      | 4                  | 8                       | 11                     | 6                      | 6                           | 4                  | 27                     | 14                     | 3                  | 4                  | 1                  | 9                  | 21                     | 22                     |
| 呼吸器内科           | 25     | 1                  | -                  | 2                           | 1                      | -                      | -                  | -                       | 3                      | -                      | -                           | -                  | 3                      | 3                      | 1                  | -                  | -                  | 3                  | 4                      | 4                      |
| 循環器内科           | 43     | 2                  | -                  | 3                           | 1                      | 1                      | -                  | 1                       | 5                      | 1                      | 1                           | -                  | 5                      | 7                      | 1                  | 1                  | -                  | 4                  | 5                      | 5                      |
| 消化器内科<br>(胃腸内科) | 56     | 1                  | -                  | 5                           | 2                      | 3                      | -                  | 1                       | 3                      | 3                      | 2                           | 1                  | 11                     | 4                      | 2                  | 1                  | 1                  | 5                  | 2                      | 9                      |
| 腎臓内科            | 5      | -                  | -                  | -                           | -                      | -                      | -                  | -                       | 2                      | -                      | -                           | -                  | -                      | 1                      | -                  | -                  | -                  | -                  | 2                      | -                      |
| 神経内科            | 25     | -                  | -                  | 1                           | 1                      | 2                      | -                  | -                       | 1                      | -                      | -                           | 1                  | 8                      | 4                      | -                  | -                  | -                  | 1                  | 3                      | 3                      |
| 糖尿病内科<br>(代謝内科) | 7      | -                  | -                  | 2                           | -                      | -                      | -                  | -                       | 2                      | -                      | -                           | -                  | -                      | 1                      | -                  | -                  | -                  | -                  | 1                      | 1                      |
| 血液内科            | 3      | -                  | -                  | -                           | -                      | -                      | -                  | -                       | -                      | -                      | -                           | -                  | -                      | 2                      | -                  | -                  | -                  | -                  | 1                      | -                      |
| 皮膚科             | 63     | 2                  | 1                  | 5                           | 5                      | 2                      | -                  | 4                       | 5                      | 2                      | -                           | 1                  | 10                     | 6                      | 2                  | 1                  | -                  | 4                  | 3                      | 10                     |
| アレルギー科          | 39     | -                  | -                  | 7                           | 2                      | 1                      | -                  | 2                       | 5                      | 1                      | 1                           | -                  | 5                      | 2                      | 2                  | -                  | -                  | 1                  | 5                      | 5                      |
| リウマチ科           | 7      | -                  | -                  | -                           | -                      | 1                      | -                  | -                       | -                      | -                      | -                           | -                  | 2                      | 1                      | -                  | -                  | -                  | 1                  | 2                      | -                      |
| 感染症内科           | 3      | -                  | -                  | -                           | -                      | -                      | -                  | -                       | 1                      | -                      | -                           | -                  | 1                      | 1                      | -                  | -                  | -                  | -                  | -                      | -                      |
| 小児科             | 59     | -                  | 1                  | 6                           | 5                      | 4                      | -                  | 2                       | 6                      | 2                      | 1                           | -                  | 5                      | 7                      | -                  | 1                  | -                  | 3                  | 8                      | 8                      |
| 精神科             | 44     | 1                  | -                  | 4                           | 3                      | 1                      | 1                  | -                       | 5                      | 1                      | -                           | 1                  | 12                     | 5                      | 1                  | -                  | -                  | -                  | 5                      | 4                      |
| 心療内科            | 26     | 2                  | -                  | 2                           | 1                      | -                      | -                  | -                       | 4                      | 1                      | -                           | -                  | 7                      | 1                      | 1                  | -                  | -                  | -                  | 5                      | 2                      |
| 外 科             | 50     | 1                  | 3                  | 5                           | 4                      | 1                      | 1                  | 3                       | 5                      | 1                      | 1                           | 2                  | 4                      | 4                      | -                  | 1                  | 1                  | 5                  | 3                      | 5                      |
| 呼吸器外科           | 5      | -                  | -                  | -                           | -                      | -                      | -                  | -                       | 1                      | -                      | -                           | -                  | 2                      | 1                      | -                  | -                  | -                  | -                  | 1                      | -                      |
| 心臓血管外科          | 4      | 1                  | -                  | -                           | -                      | -                      | -                  | -                       | -                      | -                      | -                           | -                  | 1                      | 1                      | -                  | -                  | -                  | -                  | 1                      | -                      |
| 乳腺外科            | 4      | -                  | -                  | -                           | 1                      | -                      | -                  | -                       | -                      | -                      | -                           | -                  | 1                      | 1                      | -                  | 1                  | -                  | -                  | -                      | -                      |
| 気管食道外科          | 1      | -                  | -                  | -                           | -                      | -                      | -                  | -                       | -                      | -                      | -                           | -                  | -                      | -                      | -                  | -                  | -                  | -                  | -                      | 1                      |
| 消化器外科<br>(胃腸外科) | 3      | -                  | -                  | -                           | -                      | -                      | -                  | 1                       | 1                      | -                      | -                           | -                  | -                      | -                      | -                  | -                  | -                  | -                  | 1                      | -                      |
| 泌尿器科            | 15     | -                  | -                  | 1                           | -                      | -                      | -                  | 1                       | 1                      | 1                      | -                           | -                  | 2                      | 3                      | -                  | -                  | -                  | 2                  | 3                      | 1                      |
| 肛門外科            | 8      | -                  | -                  | -                           | -                      | -                      | -                  | 2                       | 2                      | 1                      | 1                           | -                  | 1                      | -                      | -                  | -                  | -                  | -                  | -                      | 1                      |
| 脳神経外科           | 12     | -                  | -                  | 1                           | -                      | 1                      | -                  | -                       | 1                      | -                      | -                           | 1                  | 3                      | 2                      | -                  | -                  | -                  | 1                  | 1                      | 1                      |
| 整形外科            | 37     | 2                  | 1                  | 2                           | 2                      | 3                      | -                  | 1                       | 6                      | -                      | -                           | 1                  | 6                      | 3                      | -                  | 1                  | -                  | 2                  | 3                      | 4                      |

52 診療科目数 ( つづき )

(つづき)

| 科 目            | 総<br>数 | 後<br>楽<br>1<br>・<br>2<br>丁<br>目 | 春<br>日<br>1<br>・<br>2<br>丁<br>目 | 小<br>石<br>川<br>1<br>〵<br>5<br>丁<br>目 | 白<br>山<br>1<br>〵<br>5<br>丁<br>目 | 千<br>石<br>1<br>〵<br>4<br>丁<br>目 | 水<br>道<br>1<br>・<br>2<br>丁<br>目 | 小<br>日<br>向<br>1<br>〵<br>4<br>丁<br>目 | 大<br>塚<br>1<br>〵<br>6<br>丁<br>目 | 関<br>口<br>1<br>〵<br>3<br>丁<br>目 | 目<br>白<br>台<br>1<br>〵<br>3<br>丁<br>目 | 音<br>羽<br>1<br>・<br>2<br>丁<br>目 | 本<br>郷<br>1<br>〵<br>7<br>丁<br>目 | 湯<br>島<br>1<br>〵<br>4<br>丁<br>目 | 西<br>片<br>1<br>・<br>2<br>丁<br>目 | 向<br>丘<br>1<br>・<br>2<br>丁<br>目 | 弥<br>生<br>1<br>・<br>2<br>丁<br>目 | 根<br>津<br>1<br>・<br>2<br>丁<br>目 | 千<br>駄<br>木<br>1<br>〵<br>5<br>丁<br>目 | 本<br>駒<br>込<br>1<br>〵<br>6<br>丁<br>目 |
|----------------|--------|---------------------------------|---------------------------------|--------------------------------------|---------------------------------|---------------------------------|---------------------------------|--------------------------------------|---------------------------------|---------------------------------|--------------------------------------|---------------------------------|---------------------------------|---------------------------------|---------------------------------|---------------------------------|---------------------------------|---------------------------------|--------------------------------------|--------------------------------------|
| 形成外科           | 14     | 1                               | -                               | 1                                    | 1                               | -                               | -                               | 1                                    | -                               | -                               | -                                    | 1                               | 4                               | 2                               | -                               | -                               | -                               | -                               | 2                                    | 1                                    |
| 美容外科           | 3      | -                               | -                               | -                                    | 1                               | -                               | -                               | -                                    | -                               | -                               | -                                    | -                               | 1                               | 1                               | -                               | -                               | -                               | -                               | -                                    | -                                    |
| 眼 科            | 32     | -                               | -                               | 3                                    | 1                               | 1                               | -                               | 2                                    | 4                               | 2                               | -                                    | -                               | 9                               | 2                               | -                               | 1                               | -                               | 2                               | 2                                    | 3                                    |
| 耳鼻いんこう科        | 23     | -                               | -                               | 3                                    | 1                               | 2                               | -                               | 1                                    | 3                               | 1                               | -                                    | 1                               | 3                               | 3                               | -                               | -                               | -                               | 1                               | 2                                    | 2                                    |
| 小児外科           | 2      | -                               | -                               | -                                    | -                               | -                               | -                               | -                                    | -                               | -                               | -                                    | -                               | 2                               | -                               | -                               | -                               | -                               | -                               | -                                    | -                                    |
| 産婦人科           | 10     | -                               | -                               | 1                                    | 1                               | -                               | -                               | -                                    | -                               | 1                               | -                                    | -                               | 1                               | 2                               | -                               | -                               | -                               | 1                               | 2                                    | 1                                    |
| 産 科            | 5      | -                               | -                               | -                                    | -                               | -                               | -                               | -                                    | 1                               | -                               | -                                    | -                               | 3                               | -                               | -                               | -                               | -                               | -                               | -                                    | 1                                    |
| 婦 人 科          | 14     | -                               | -                               | 4                                    | 1                               | -                               | -                               | 1                                    | 3                               | -                               | -                                    | -                               | 3                               | -                               | -                               | -                               | -                               | -                               | -                                    | 2                                    |
| リハビリテー<br>ション科 | 29     | 1                               | -                               | -                                    | 1                               | 3                               | -                               | 1                                    | 4                               | 1                               | -                                    | 1                               | 5                               | 1                               | -                               | -                               | -                               | 1                               | 5                                    | 5                                    |
| 放射線科           | 14     | -                               | -                               | 1                                    | 1                               | -                               | -                               | -                                    | 1                               | -                               | -                                    | -                               | 3                               | 2                               | 1                               | 1                               | -                               | -                               | 2                                    | 2                                    |
| 麻 酔 科          | 15     | -                               | -                               | -                                    | -                               | -                               | -                               | 1                                    | 2                               | -                               | 1                                    | -                               | 5                               | 2                               | 1                               | -                               | -                               | -                               | 1                                    | 2                                    |
| 病理診断科          | 4      | -                               | 1                               | -                                    | -                               | -                               | -                               | -                                    | -                               | -                               | -                                    | -                               | 1                               | 1                               | -                               | -                               | -                               | -                               | 1                                    | -                                    |
| 臨床検査科          | 1      | -                               | -                               | -                                    | -                               | -                               | -                               | -                                    | -                               | -                               | -                                    | -                               | 1                               | -                               | -                               | -                               | -                               | -                               | -                                    | -                                    |
| 救 急 科          | 3      | -                               | -                               | -                                    | -                               | -                               | -                               | -                                    | -                               | -                               | -                                    | -                               | 2                               | -                               | -                               | -                               | -                               | -                               | 1                                    | -                                    |
| 歯 科            | 256    | 5                               | 3                               | 28                                   | 15                              | 13                              | 2                               | 7                                    | 16                              | 15                              | 5                                    | 9                               | 45                              | 14                              | 5                               | 9                               | 1                               | 9                               | 29                                   | 26                                   |
| 矯正歯科           | 134    | 4                               | -                               | 18                                   | 10                              | 6                               | 1                               | 5                                    | 11                              | 7                               | -                                    | 4                               | 23                              | 5                               | 3                               | 6                               | 1                               | 7                               | 8                                    | 15                                   |
| 小児歯科           | 161    | 4                               | 1                               | 21                                   | 10                              | 8                               | 1                               | 4                                    | 11                              | 5                               | 2                                    | 8                               | 23                              | 8                               | 4                               | 6                               | 1                               | 9                               | 17                                   | 18                                   |
| 歯科口腔外科         | 123    | 4                               | 1                               | 16                                   | 8                               | 6                               | 1                               | 4                                    | 9                               | 7                               | -                                    | 5                               | 19                              | 4                               | 2                               | 3                               | -                               | 5                               | 14                                   | 15                                   |
| そ の 他          | 56     | -                               | -                               | 5                                    | 3                               | 2                               | -                               | 1                                    | 9                               | 1                               | 4                                    | -                               | 16                              | 4                               | -                               | 1                               | 1                               | 3                               | 3                                    | 3                                    |

資料：保健衛生部・文京保健所生活衛生課

### 53 妊産婦健康診査実施状況

| 年 度       | 妊 婦           |
|-----------|---------------|
|           | 受 診 者 数       |
| 平成26年度    | 25,571        |
| 27        | 26,111        |
| 28        | 26,612        |
| 29        | 25,463        |
| <b>30</b> | <b>26,441</b> |

注) 1. 実施機関

妊婦健康診査：医療機関委託

2. 受診者数は延人数。

資料：保健衛生部・文京保健所健康推進課

### 54 乳幼児健康診査実施状況

| 年 度       | 1歳6か月児       | 3歳児          |
|-----------|--------------|--------------|
|           | 受 診 者 数      | 受 診 者 数      |
| 平成26年度    | 1,575        | 1,664        |
| 27        | 1,692        | 1,681        |
| 28        | 1,771        | 1,830        |
| 29        | 1,809        | 1,938        |
| <b>30</b> | <b>1,811</b> | <b>1,944</b> |

注) 実施機関

1歳6か月児健康診査：医師会委託

3歳児健康診査：保健サービスセンター

資料：保健衛生部・文京保健所健康推進課  
文京保健所保健サービスセンター

### 55 が ん 検 診 実 施 状 況

| 年 度       | 乳がん          |            | 子宮がん         |            | 胃がん          |            |              |            |               |            | 大腸がん          |              |
|-----------|--------------|------------|--------------|------------|--------------|------------|--------------|------------|---------------|------------|---------------|--------------|
|           |              |            |              |            | 胃部X線検査       |            | 胃部内視鏡検査      |            | 計             |            |               |              |
|           | 受診者数         | 要精密者数      | 受診者数         | 要精密者数      | 受診者数         | 要精密者数      | 受診者数         | 要精密者数      | 受診者数          | 要精密者数      | 受診者数          | 要精密者数        |
| 平成26年度    | 4,775        | 507        | 9,380        | 259        | 7,641        | 427        | -            | -          | 7,641         | 427        | 20,622        | 1,819        |
| 27        | 5,841        | 574        | 9,536        | 201        | 7,744        | 442        | -            | -          | 7,744         | 442        | 21,235        | 1,866        |
| 28        | 5,539        | 636        | 8,566        | 204        | 6,653        | 406        | -            | -          | 6,653         | 406        | 20,836        | 1,696        |
| 29        | 4,766        | 615        | 7,701        | 190        | 4,803        | 302        | 7,912        | 497        | 12,715        | 799        | 20,536        | 1,711        |
| <b>30</b> | <b>4,883</b> | <b>663</b> | <b>8,248</b> | <b>215</b> | <b>3,496</b> | <b>236</b> | <b>7,477</b> | <b>498</b> | <b>10,973</b> | <b>734</b> | <b>19,925</b> | <b>1,622</b> |

注) 1. 実施機関

乳がん：医療機関委託

子宮がん・胃がん・大腸がん：医師会委託

2. 平成29年度より胃がん検診は、胃部X線検査と胃部内視鏡検査の選択制

資料：保健衛生部・文京保健所健康推進課

## 56 一類・二類・三類感染症届出受理件数

(各年度末)

| 年 度       | 総 数           | 一 類<br>感染症 | 二 類 感 染 症            |           |       |                |              |
|-----------|---------------|------------|----------------------|-----------|-------|----------------|--------------|
|           |               |            | 急 性<br>灰白髄炎<br>(ポリオ) | 結 核       | ジフテリア | 重症急性<br>呼吸器症候群 | 中東<br>呼吸器症候群 |
| 平成26年度    | 74(7)         | -          | -                    | 54        | -     | -              | -            |
| 27        | 63(2)         | -          | -                    | 57        | -     | -              | -            |
| 28        | 74(3)         | -          | -                    | 52        | -     | -              | -            |
| 29        | 63(8)         | -          | -                    | 46        | -     | -              | -            |
| <b>30</b> | <b>62(12)</b> | -          | -                    | <b>38</b> | -     | -              | -            |

(つづき)

| 年 度       | 二類感染症                              |                                    | 三 類 感 染 症 |             |                 |             |             |
|-----------|------------------------------------|------------------------------------|-----------|-------------|-----------------|-------------|-------------|
|           | 鳥インフルエンザ <sup>※</sup><br>(H 5 N 1) | 鳥インフルエンザ <sup>※</sup><br>(H 7 N 9) | コレラ       | 細菌性赤痢       | 腸管出血性<br>大腸菌感染症 | 腸チフス        | パラチフス       |
| 平成26年度    | -                                  | -                                  | -         | 4(-)        | 12(5)           | 3(1)        | 1(1)        |
| 27        | -                                  | -                                  | -         | 3(1)        | 1(1)            | 1(-)        | 1(-)        |
| 28        | -                                  | -                                  | -         | 9(2)        | 9(1)            | 3(-)        | 1(-)        |
| 29        | -                                  | -                                  | 1(-)      | 3(-)        | 11(8)           | -           | 2(-)        |
| <b>30</b> | -                                  | -                                  | -         | <b>4(3)</b> | <b>15(6)</b>    | <b>3(2)</b> | <b>2(1)</b> |

注) 1. 感染症の分類は、平成19年4月1日の感染症法改正による。

2. 一類感染症は、エボラ出血熱、クリミア・コンゴ出血熱、痘そう、南米出血熱、ペスト、マールブルク病、ラッサ熱。

3. 重症急性呼吸器症候群は、病原体がベータコロナウイルス属SARSコロナウイルスであるものに限る。

4. 平成27年1月21日より、中東呼吸器症候群と鳥インフルエンザ(H7N9)を追加。

5. 中東呼吸器症候群は、病原体がベータコロナウイルス属MERSコロナウイルスであるものに限る。

6. ( )内は区内在住者を再掲。ただし、結核は区内在住者のみ記載し再掲しない。

7. 受理件数は、区外からの通報件数を含む。

資料：保健衛生部・文京保健所予防対策課

## 57 結核新規登録患者数

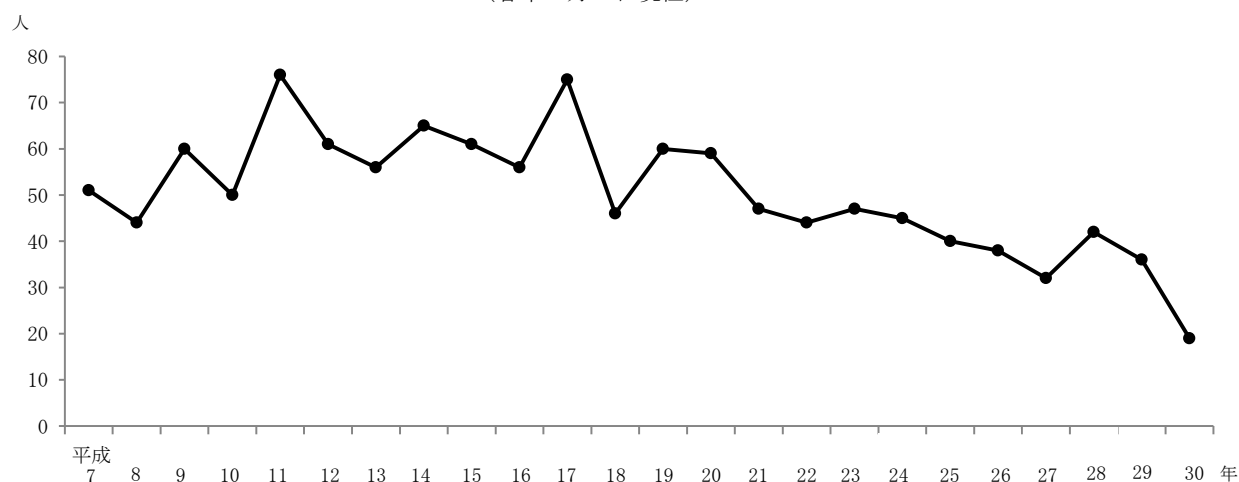
(各年12月31日現在)

| 年次        | 結核        |           |          |
|-----------|-----------|-----------|----------|
|           | 総数        | 呼吸器       | その他      |
| 平成26年     | 38        | 33        | 5        |
| 27        | 32        | 29        | 3        |
| 28        | 42        | 34        | 8        |
| 29        | 36        | 29        | 7        |
| <b>30</b> | <b>19</b> | <b>17</b> | <b>2</b> |

資料：保健衛生部・文京保健所予防対策課

### 第10図 結核新規登録患者数

(各年12月31日現在)



上記参照

## 58 主要死因別死亡者数

| 死因        | 平成26年        | 平成27年        | 平成28年        | 平成29年        | 平成30年        |
|-----------|--------------|--------------|--------------|--------------|--------------|
| <b>総数</b> | <b>1,544</b> | <b>1,601</b> | <b>1,589</b> | <b>1,488</b> | <b>1,640</b> |
| 悪性新生物     | 469          | 459          | 425          | 421          | 438          |
| 心疾患       | 204          | 263          | 275          | 232          | 266          |
| 脳血管疾患     | 136          | 112          | 113          | 104          | 123          |
| 肺炎        | 146          | 138          | 145          | 89           | 95           |
| 不慮の事故     | 46           | 40           | 37           | 34           | 43           |
| 自殺        | 30           | 25           | 28           | 24           | 22           |
| 腎不全       | 40           | 35           | 35           | 17           | 19           |
| 老衰        | 106          | 106          | 120          | 133          | 147          |
| 大動脈瘤及び解離  | 13           | 25           | 17           | 14           | 20           |
| 慢性閉塞性肺疾患  | 16           | 15           | 18           | 18           | 21           |
| 糖尿病       | 9            | 14           | 17           | 9            | 15           |
| 肝疾患       | 22           | 38           | 24           | 20           | 20           |
| 高血圧性疾患    | 11           | 4            | 6            | 11           | 15           |
| 喘息        | 1            | 3            | 1            | 2            | -            |
| 結核        | 2            | 3            | 3            | 5            | 8            |
| その他の全死因   | 293          | 321          | 325          | 355          | 388          |

資料：保健衛生部・文京保健所生活衛生課



59 環 境 ・ 食 品 衛 生 関 係 施 設 数

(1) 年 度 別

(各年度末)

| 年 度    | 理<br>容<br>所 | 美<br>容<br>所 | ク<br>リ<br>ー<br>ニ<br>ン<br>グ<br>所 | 公<br>衆<br>浴<br>場 | ホ<br>テ<br>ル | 旅<br>館 | 旅<br>館<br>・<br>ホ<br>テ<br>ル | 簡<br>易<br>宿<br>所 | 下<br>宿 | 興<br>行<br>場 | 飲<br>食<br>店 | 喫<br>茶<br>店 | 氷<br>雪<br>販<br>売<br>業 | 食<br>肉<br>販<br>売<br>業 | 魚<br>介<br>類<br>販<br>売<br>業 | 乳<br>類<br>販<br>売<br>業 | 菓<br>子<br>製<br>造<br>業 |
|--------|-------------|-------------|---------------------------------|------------------|-------------|--------|----------------------------|------------------|--------|-------------|-------------|-------------|-----------------------|-----------------------|----------------------------|-----------------------|-----------------------|
| 平成26年度 | 127         | 274         | 235                             | 22<br>(13)       | 18          | 20     | -                          | 2                | 1      | 16          | 3,532       | 363         | 6                     | 235                   | 234                        | 607                   | 339                   |
| 27     | 125         | 280         | 234                             | 20<br>(13)       | 18          | 20     | -                          | 2                | 1      | 15          | 3,496       | 376         | 6                     | 230                   | 229                        | 573                   | 350                   |
| 28     | 125         | 285         | 235                             | 20<br>(13)       | 20          | 18     | -                          | 2                | -      | 16          | 3,521       | 379         | 6                     | 231                   | 234                        | 539                   | 360                   |
| 29     | 121         | 303         | 231                             | 20<br>(3)        | 20          | 17     | -                          | 6                | -      | 16          | 3,546       | 381         | 6                     | 237                   | 239                        | 539                   | 410                   |
| 30     | 118         | 309         | 235                             | 21<br>(3)        | -           | -      | 38                         | 8                | -      | 15          | 3,594       | 351         | 6                     | 237                   | 235                        | 511                   | 441                   |

注) 1. 「クリーニング所」の( )は無店舗取次店、「公衆浴場」の( )はその他の浴場で、ともに内数。

2. 平成30年6月より「ホテル」、「旅館」は「旅館・ホテル」に統合。

(2) 町 丁 別

(平成31年 3月31日)

| 町 丁 名     | 理<br>容<br>所 | 美<br>容<br>所 | ク<br>リ<br>ー<br>ニ<br>ン<br>グ<br>所 | 公<br>衆<br>浴<br>場 | ホ<br>テ<br>ル | 旅<br>館 | 旅<br>館<br>・<br>ホ<br>テ<br>ル | 簡<br>易<br>宿<br>所 | 下<br>宿 | 興<br>行<br>場 | 飲<br>食<br>店 | 喫<br>茶<br>店 | 氷<br>雪<br>販<br>売<br>業 | 食<br>肉<br>販<br>売<br>業 | 魚<br>介<br>類<br>販<br>売<br>業 | 乳<br>類<br>販<br>売<br>業 | 菓<br>子<br>製<br>造<br>業 |
|-----------|-------------|-------------|---------------------------------|------------------|-------------|--------|----------------------------|------------------|--------|-------------|-------------|-------------|-----------------------|-----------------------|----------------------------|-----------------------|-----------------------|
| 総 数       | 118         | 309         | 232                             | 21               | -           | -      | 38                         | 8                | -      | 15          | 3,594       | 351         | 6                     | 237                   | 235                        | 511                   | 441                   |
| 後 楽 1・2丁目 | 3           | 3           | 5                               | -                | -           | -      | 3                          | 2                | -      | 6           | 212         | 63          | -                     | 8                     | 7                          | 54                    | 35                    |
| 春 日 1・2丁目 | 1           | 8           | 5                               | 2                | -           | -      | -                          | 1                | -      | 5           | 119         | 8           | -                     | 7                     | 7                          | 24                    | 21                    |
| 小石川 1～5丁目 | 8           | 30          | 33                              | 1                | -           | -      | 2                          | -                | -      | -           | 236         | 29          | -                     | 25                    | 19                         | 41                    | 49                    |
| 白 山 1～5丁目 | 8           | 20          | 17                              | 2                | -           | -      | -                          | 1                | -      | -           | 168         | 17          | 1                     | 18                    | 16                         | 40                    | 24                    |
| 千 石 1～4丁目 | 7           | 17          | 22                              | -                | -           | -      | -                          | -                | -      | -           | 93          | 4           | -                     | 12                    | 10                         | 19                    | 16                    |
| 水 道 1・2丁目 | 3           | 2           | 11                              | -                | -           | -      | -                          | -                | -      | 1           | 53          | 12          | -                     | 5                     | 6                          | 8                     | 5                     |
| 小日向 1～4丁目 | 1           | 4           | 3                               | 1                | -           | -      | -                          | -                | -      | -           | 44          | 5           | -                     | 3                     | 3                          | 15                    | 7                     |
| 大 塚 1～6丁目 | 10          | 19          | 8                               | 2                | -           | -      | -                          | -                | -      | -           | 107         | 14          | 1                     | 11                    | 12                         | 30                    | 20                    |
| 関 口 1～3丁目 | 3           | 16          | 13                              | 2                | -           | -      | 1                          | -                | -      | -           | 139         | 14          | -                     | 16                    | 14                         | 28                    | 20                    |
| 目白台 1～3丁目 | 2           | 3           | 6                               | 2                | -           | -      | -                          | -                | -      | -           | 39          | 3           | -                     | 3                     | 4                          | 15                    | 5                     |
| 音 羽 1・2丁目 | 4           | 8           | 7                               | -                | -           | -      | -                          | -                | -      | -           | 89          | 9           | -                     | 10                    | 9                          | 17                    | 15                    |
| 本 郷 1～7丁目 | 21          | 43          | 24                              | 3                | -           | -      | 12                         | 2                | -      | 1           | 521         | 76          | 2                     | 38                    | 40                         | 77                    | 52                    |
| 湯 島 1～4丁目 | 6           | 20          | 12                              | 1                | -           | -      | 19                         | 1                | -      | 2           | 1,006       | 31          | 1                     | 16                    | 19                         | 32                    | 33                    |
| 西 片 1・2丁目 | 1           | 5           | 5                               | -                | -           | -      | -                          | -                | -      | -           | 28          | 3           | -                     | 5                     | 7                          | 8                     | 4                     |
| 向 丘 1・2丁目 | 5           | 9           | 4                               | 1                | -           | -      | 1                          | -                | -      | -           | 76          | 3           | -                     | 6                     | 9                          | 15                    | 16                    |
| 弥 生 1・2丁目 | 2           | 1           | -                               | -                | -           | -      | -                          | -                | -      | -           | 14          | 5           | -                     | -                     | -                          | 3                     | 2                     |
| 根 津 1・2丁目 | 8           | 16          | 12                              | -                | -           | -      | -                          | -                | -      | -           | 190         | 1           | 1                     | 8                     | 11                         | 10                    | 21                    |
| 千駄木 1～5丁目 | 9           | 45          | 21                              | 3                | -           | -      | -                          | 1                | -      | -           | 252         | 12          | -                     | 25                    | 21                         | 34                    | 49                    |
| 本駒込 1～6丁目 | 16          | 40          | 24                              | 1                | -           | -      | -                          | -                | -      | -           | 208         | 42          | -                     | 21                    | 21                         | 41                    | 47                    |

注) 1. クリーニング所には無店舗取次店を含まない。

2. 平成30年6月より「ホテル」、「旅館」は「旅館・ホテル」に統合。

資料：保健衛生部・文京保健所生活衛生課

## 60 公害の発生源別苦情受付状況

### (1) 種類別

| 年 度       | 受付件数      | ばい煙      | 粉じん      | 有害ガス | 悪 臭      | 汚 水 | 騒 音       | 振 動       | その 他     |
|-----------|-----------|----------|----------|------|----------|-----|-----------|-----------|----------|
| 平成26年度    | 99        | 3        | 15       | -    | 15       | -   | 59        | 18        | 9        |
| 27        | 94        | 3        | 7        | -    | 11       | -   | 57        | 25        | 9        |
| 28        | 90        | 2        | 5        | -    | 9        | -   | 55        | 29        | 9        |
| 29        | 82        | 3        | 3        | -    | 12       | -   | 51        | 22        | 5        |
| <b>30</b> | <b>56</b> | <b>3</b> | <b>3</b> | -    | <b>8</b> | -   | <b>40</b> | <b>23</b> | <b>2</b> |

注) 一発生源について二現象にわたる場合は、それぞれに加える。

### (2) 苦情処理にかかった期間

(平成30年度)

| 項 目     | 1ヶ月以内 | 3ヶ月以内 | 6ヶ月以内 | 1年以内 | 継 続 中 |
|---------|-------|-------|-------|------|-------|
| 処 理 件 数 | 9     | 9     | 9     | 7    | 22    |
| 比 率(%)  | 16.1  | 16.1  | 16.1  | 12.5 | 39.2  |

資料：資源環境部環境政策課

## 61 特定建設作業届出件数

(平成30年度)

| 法 別 | 作 業 の 種 類           | 届 出 件 数 |
|-----|---------------------|---------|
| 騒 音 | くい打機等を使用する作業        | 4       |
|     | びょう打機を使用する作業        | -       |
|     | さく岩機を使用する作業         | 334     |
|     | 空気圧縮機を使用する作業        | 9       |
|     | コンクリートプラント等を設けて行う作業 | -       |
|     | バックホウを使用する作業        | -       |
|     | トラクターショベルを使用する作業    | -       |
|     | ブルドーザーを使用する作業       | -       |
| 振 動 | くい打機等を使用する作業        | 5       |
|     | 鋼球を使用して破壊する作業       | -       |
|     | 舗装版破砕機を使用する作業       | 2       |
|     | ブレーカーを使用する作業        | 195     |

資料：資源環境部環境政策課

## 62 ごみの収集状況

| 区 分  |                            | 平成 26 年度               | 平成 27 年度               | 平成 28 年度               | 平成 29 年度               | 平成 30 年度               |
|--|----------------------------|------------------------|------------------------|------------------------|------------------------|------------------------|
| 作 業 日 数  |                            | 310                    | 311                    | 310                    | 310                    | 309                    |
| 作 業 対 象 世 帯  |                            | 112,627                | 114,482                | 116,546                | 118,342                | 120,550                |
| 収<br>集<br>量<br><br>(<br>t<br>)                     | <b>ご み</b>                 | <b>43,385</b>          | <b>43,442</b>          | <b>42,776</b>          | <b>42,596</b>          | <b>42,385</b>          |
|  | 可 燃 ご み                    | 40,409                 | 40,522                 | 39,861                 | 39,755                 | 39,585                 |
|  | 不 燃 ご み                    | 1,692                  | 1,666                  | 1,597                  | 1,517                  | 1,486                  |
|  | 粗 大 ご み                    | 1,283                  | 1,254                  | 1,317                  | 1,324                  | 1,314                  |
|  | <b>資 源</b><br>(うち粗大ごみ資源化分) | <b>14,586</b><br>(352) | <b>14,046</b><br>(434) | <b>13,661</b><br>(347) | <b>13,598</b><br>(369) | <b>12,946</b><br>(359) |
| 業 者 等 持 込 ご み 量 (t)                                |                            | 23,189                 | 22,551                 | 23,171                 | 23,211                 | 23,868                 |
| 1<br>日<br>平<br>均<br>収<br>集<br>量<br><br>(<br>t<br>) | <b>ご み</b>                 | <b>140</b>             | <b>140</b>             | <b>138</b>             | <b>137</b>             | <b>137</b>             |
|  | 可 燃 ご み                    | 130                    | 130                    | 129                    | 128                    | 128                    |
|  | 不 燃 ご み                    | 5                      | 5                      | 5                      | 5                      | 5                      |
|  | 粗 大 ご み                    | 4                      | 4                      | 4                      | 4                      | 4                      |
|  | <b>資 源</b>                 | <b>47</b>              | <b>45</b>              | <b>44</b>              | <b>44</b>              | <b>42</b>              |
| 1 日 平 均 業 者 等 持 込 ご み 量 (t)                        |                            | 64                     | 62                     | 63                     | 64                     | 65                     |

注) 1. 「作業対象世帯」は、10月1日現在の住民基本台帳（外国人住民を含む）の世帯数。

2. 「資源」は、集団回収による収集量を含む。

3. 「業者等持込ごみ」は、一年を通して作業しているため、1日平均を算出するにあたり作業日数を365日（うるう年は366日）としている。

4. 平成23年4月から粗大ごみの一部を資源化している。なお、粗大ごみ資源化分は、東京二十三区清掃一部事務組合施設に搬入されないため、粗大ごみではなく、資源に含める。

5. 端数処理の関係で合計値が合わない場合がある。

資料：資源環境部リサイクル清掃課

### 63 リサイクル資源の回収状況

(kg)

| 年 度       | 総 計               | 紙 類 計            |                  |                  |                  |               |            |
|-----------|-------------------|------------------|------------------|------------------|------------------|---------------|------------|
|           |                   |                  | 新 聞              | 雑 誌              | 段ボール             | 紙パック          | その他紙類      |
| 平成26年度    | 14,234,587        | 10,353,734       | 4,065,702        | 3,291,115        | 2,985,002        | 11,208        | 707        |
| 27        | 13,612,073        | 9,652,078        | 3,531,622        | 3,139,148        | 2,969,296        | 11,730        | 282        |
| 28        | 13,314,745        | 9,283,469        | 3,275,828        | 2,949,273        | 3,045,770        | 11,768        | 830        |
| 29        | 13,229,030        | 9,165,576        | 3,010,627        | 2,886,199        | 3,256,012        | 11,668        | 1,070      |
| <b>30</b> | <b>12,587,186</b> | <b>8,485,604</b> | <b>2,610,888</b> | <b>2,830,146</b> | <b>3,032,051</b> | <b>11,649</b> | <b>870</b> |

(つづき)

| 年 度       | 布 類           | ペットボトル         | ペットボトル<br>キャップ | 金属類計           |                |                |              |
|-----------|---------------|----------------|----------------|----------------|----------------|----------------|--------------|
|           |               |                |                |                | 鉄 類            | ア ル ミ          | スプレー缶        |
| 平成26年度    | 53,797        | 861,889        | 2,520          | 523,634        | 326,682        | 180,898        | 16,054       |
| 27        | 44,113        | 818,621        | 740            | 482,368        | 299,180        | 168,517        | 14,671       |
| 28        | 43,793        | 845,215        | 660            | 513,084        | 279,347        | 228,886        | 4,851        |
| 29        | 46,550        | 857,687        | 720            | 538,192        | 293,682        | 239,448        | 5,062        |
| <b>30</b> | <b>45,778</b> | <b>924,488</b> | <b>270</b>     | <b>541,045</b> | <b>298,738</b> | <b>237,164</b> | <b>5,143</b> |

(つづき)

| 年 度       | びん類計             |               |                  | 乾 電 池         | 食品トレイ        | 衣 類            | プラスチック製<br>ボトル容器 | インク<br>カートリッジ |
|-----------|------------------|---------------|------------------|---------------|--------------|----------------|------------------|---------------|
|           |                  | 生 び ん         | カレット             |               |              |                |                  |               |
| 平成26年度    | 2,299,934        | 97,569        | 2,202,365        | 9,845         | 2,505        | 122,180        | 607              | 669           |
| 27        | 2,468,242        | 104,523       | 2,363,719        | 11,360        | 2,906        | 126,560        | 1,070            | 798           |
| 28        | 2,484,076        | 108,009       | 2,376,067        | 12,090        | 3,060        | 123,495        | 1,689            | 770           |
| 29        | 2,476,184        | 97,067        | 2,379,117        | 11,700        | 3,308        | 122,680        | 1,902            | 870           |
| <b>30</b> | <b>2,439,034</b> | <b>85,781</b> | <b>2,353,253</b> | <b>11,670</b> | <b>3,689</b> | <b>129,470</b> | <b>1,700</b>     | <b>793</b>    |

(つづき)

| 年 度       | 蛍光管          |
|-----------|--------------|
| 平成26年度    | 3,273        |
| 27        | 3,217        |
| 28        | 3,344        |
| 29        | 3,661        |
| <b>30</b> | <b>3,645</b> |

- 注) 1. 蛍光管は平成25年7月から拠点回収を開始した。  
 2. 粗大ごみの回収後に分別する資源化分は含めない。

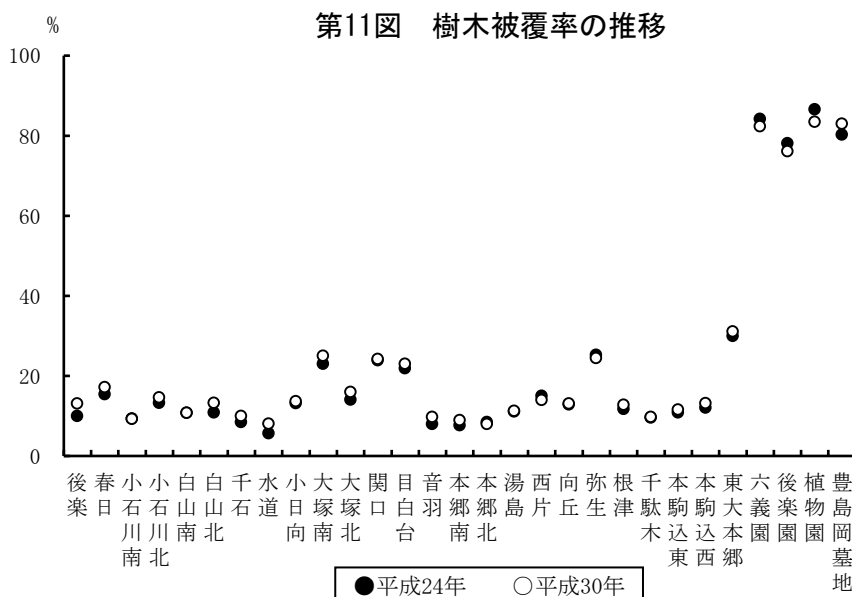
資料：資源環境部リサイクル清掃課

64 樹 木 の 現 況

樹木被覆率の推移（区域別）

| 区域番号             | 区 域 | 該 当 町 丁 名 | 樹木被覆率の推移 (%)       |       |      |      |
|------------------|-----|-----------|--------------------|-------|------|------|
|                  |     |           | 平成24年              | 平成30年 | 増 減  |      |
| 一<br>般<br>区<br>域 | 1   | 後 楽       | 後楽1,2丁目(後楽園を除く)    | 10.0  | 13.1 | 3.1  |
|                  | 2   | 春 日       | 春日1,2丁目            | 15.4  | 17.2 | 1.8  |
|                  | 3   | 小石川南      | 小石川1~3丁目           | 9.4   | 9.3  | △0.1 |
|                  | 4   | 小石川北      | 小石川4,5丁目           | 13.3  | 14.6 | 1.3  |
|                  | 5   | 白 山 南     | 白山1,2丁目            | 10.8  | 10.8 | 0.0  |
|                  | 6   | 白 山 北     | 白山3~5丁目(植物園を除く)    | 10.9  | 13.3 | 2.4  |
|                  | 7   | 千 石       | 千石1~4丁目            | 8.5   | 10.0 | 1.5  |
|                  | 8   | 水 道       | 水道1,2丁目            | 5.7   | 8.1  | 2.4  |
|                  | 9   | 小 日 向     | 小日向1~4丁目           | 13.2  | 13.7 | 0.5  |
|                  | 10  | 大 塚 南     | 大塚1~3丁目            | 23.0  | 25.0 | 2.0  |
|                  | 11  | 大 塚 北     | 大塚4~6丁目(豊島岡墓地を除く)  | 14.1  | 16.0 | 1.9  |
|                  | 12  | 関 口       | 関口1~3丁目            | 23.9  | 24.2 | 0.3  |
|                  | 13  | 目 白 台     | 目白台1~3丁目           | 21.9  | 23.0 | 1.1  |
|                  | 14  | 音 羽       | 音羽1,2丁目            | 8.0   | 9.8  | 1.8  |
|                  | 15  | 本 郷 南     | 本郷1~3丁目            | 7.7   | 9.0  | 1.3  |
|                  | 16  | 本 郷 北     | 本郷4~6丁目            | 8.5   | 8.0  | △0.5 |
|                  | 17  | 湯 島       | 湯島1~4丁目            | 11.1  | 11.3 | 0.2  |
|                  | 18  | 西 片       | 西片1,2丁目            | 15.0  | 14.0 | △1.0 |
|                  | 19  | 向 丘       | 向丘1,2丁目            | 12.9  | 13.1 | 0.2  |
|                  | 20  | 弥 生       | 弥生1,2丁目            | 25.3  | 24.5 | △0.8 |
|                  | 21  | 根 津       | 根津1,2丁目            | 11.8  | 12.8 | 1.0  |
|                  | 22  | 千 駄 木     | 千駄木1~5丁目           | 9.6   | 9.8  | 0.2  |
|                  | 23  | 本 駒 込 東   | 本駒込3~5丁目           | 10.9  | 11.6 | 0.7  |
|                  | 24  | 本 駒 込 西   | 本駒込1,2,6丁目(六義園を除く) | 12.1  | 13.2 | 1.1  |
| 特<br>別<br>区<br>域 | 25  | 東 大 本 郷   | 東京大学本郷構内           | 30.0  | 31.1 | 1.1  |
|                  | 26  | 六 義 園     | 都立六義園              | 84.2  | 82.4 | △1.8 |
|                  | 27  | 後 楽 園     | 都立小石川後楽園           | 78.1  | 76.1 | △2.0 |
|                  | 28  | 植 物 園     | 東大附属小石川植物園         | 86.6  | 83.5 | △3.1 |
|                  | 29  | 豊島岡墓地     | 豊島岡墓地              | 80.3  | 83.0 | 2.7  |
| 区 内 全 域          |     |           | 16.1               | 17.0  | 0.9  |      |

資料：土木部みどり公園課

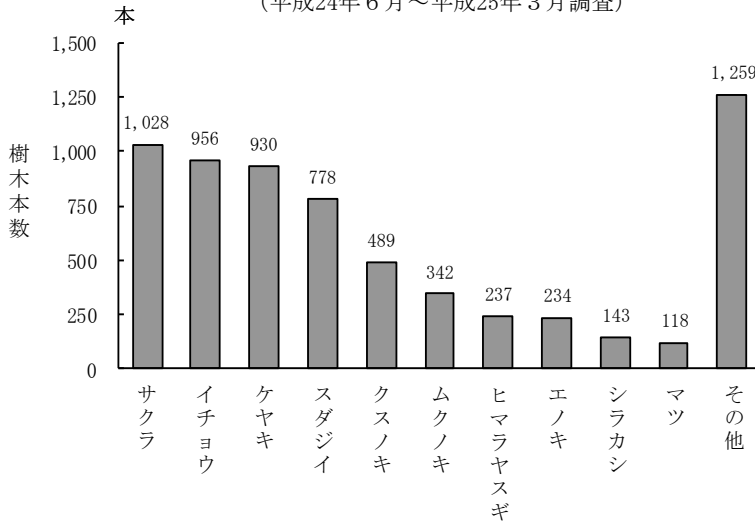


上記参照

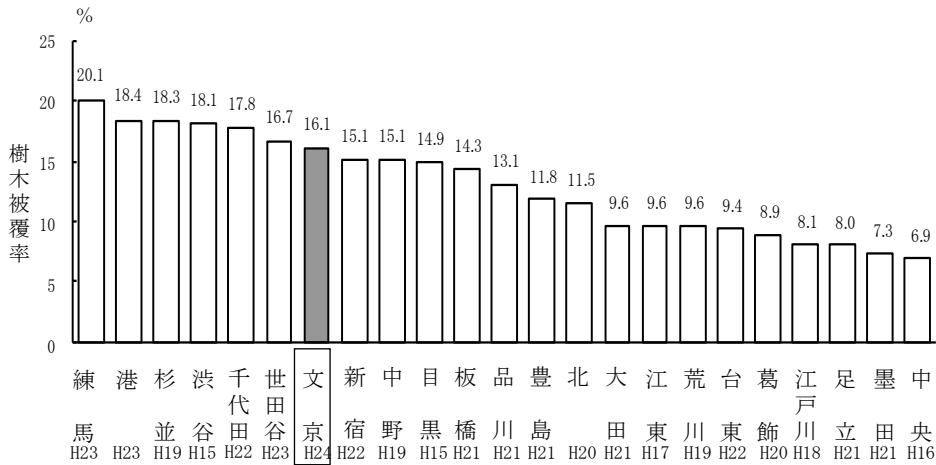
## 64 樹木の現況（つづき）

### 第12図 樹種別樹木数（直径50cm以上）

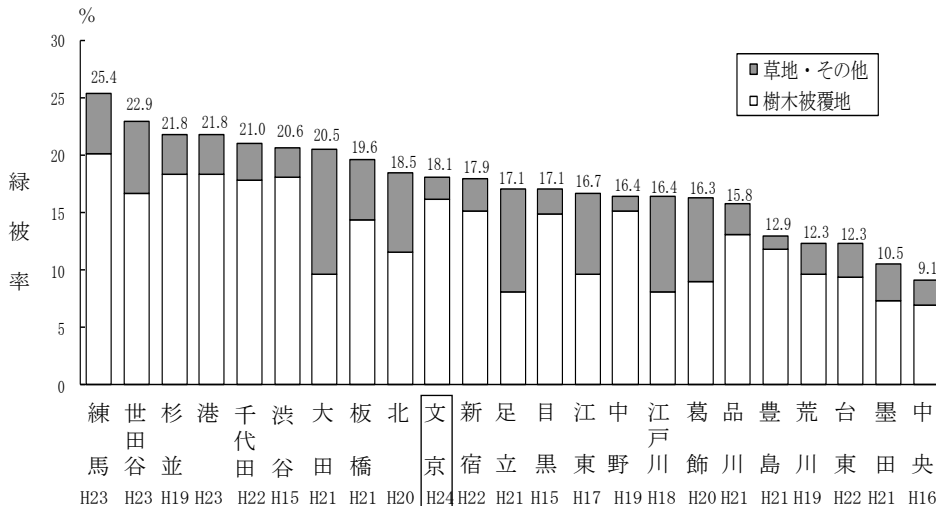
（平成24年6月～平成25年3月調査）



### 第13図 他区との樹木被覆率の比較



### 他区との緑被率の比較



## 65 街 路 樹 の 種 類 と 数

(各年4月1日)

| 年 次       | 総 数          | イチョウ       | マテバシイ      | ハナミズキ      | キンモクセイ     | サクラ        | ヤマモモ       | サザンカ       | トウカエデ      | コブシ       | ヤブツバキ      | ハクモクレン    | その他          |
|-----------|--------------|------------|------------|------------|------------|------------|------------|------------|------------|-----------|------------|-----------|--------------|
| 平成 27 年   | 3,175        | 472        | 343        | 166        | 293        | 204        | 128        | 213        | 107        | 71        | 113        | 37        | 1,028        |
| 28        | 3,175        | 471        | 342        | 165        | 275        | 198        | 127        | 187        | 107        | 71        | 113        | 34        | 1,085        |
| 29        | 3,175        | 471        | 342        | 165        | 275        | 198        | 127        | 187        | 107        | 71        | 113        | 34        | 1,085        |
| 30        | 3,152        | 486        | 278        | 168        | 265        | 213        | 112        | 203        | 123        | 65        | 114        | 38        | 1,087        |
| <b>31</b> | <b>3,067</b> | <b>485</b> | <b>265</b> | <b>163</b> | <b>267</b> | <b>226</b> | <b>112</b> | <b>151</b> | <b>120</b> | <b>67</b> | <b>103</b> | <b>37</b> | <b>1,071</b> |

注) ポケットパーク及びグリーンスポットの高木を含む。

資料：土木部みどり公園課





# 8 土 木・建 築



## 66 用途地域の指定状況

| 施行年    | 合計      |       | 第一種低層住居専用地域 |      | 第一種中高層住居専用地域 |      | 第二種中高層住居専用地域 |     | 第一種住居地域 |      |
|--------|---------|-------|-------------|------|--------------|------|--------------|-----|---------|------|
|        | 面積      | 割合    | 面積          | 割合   | 面積           | 割合   | 面積           | 割合  | 面積      | 割合   |
| 平成 8 年 | ha      | %     | ha          | %    | ha           | %    | ha           | %   | ha      | %    |
|        | 1,131.0 | 100.0 | 121.8       | 10.8 | 335.6        | 29.7 | 7.8          | 0.7 | 180.2   | 15.9 |
| 16     | 1,131.0 | 100.0 | 121.8       | 10.8 | 334.8        | 29.6 | 7.8          | 0.7 | 180.2   | 15.9 |

(つづき)

| 施行年    | 第二種住居地域 |     | 近隣商業地域 |      | 商業地域  |      | 準工業地域 |     |
|--------|---------|-----|--------|------|-------|------|-------|-----|
|        | 面積      | 割合  | 面積     | 割合   | 面積    | 割合   | 面積    | 割合  |
| 平成 8 年 | ha      | %   | ha     | %    | ha    | %    | ha    | %   |
|        | 48.8    | 4.3 | 123.5  | 10.9 | 237.3 | 21.0 | 76.0  | 6.7 |
| 16     | 48.8    | 4.3 | 124.3  | 11.0 | 237.3 | 21.0 | 76.0  | 6.7 |

資料：都市計画部都市計画課

## 67 橋 梁 状 況

(平成31年4月1日)

| 区 分            | 総 数       |               |                 | 国 道 |     |                | 都 道 |     |                | 区 道 |        |                |
|----------------|-----------|---------------|-----------------|-----|-----|----------------|-----|-----|----------------|-----|--------|----------------|
|                | 橋数        | 橋 長           | 橋面積             | 橋数  | 橋 長 | 橋面積            | 橋数  | 橋 長 | 橋面積            | 橋数  | 橋 長    | 橋面積            |
|                |           | m             | m <sup>2</sup>  |     | m   | m <sup>2</sup> |     | m   | m <sup>2</sup> |     | m      | m <sup>2</sup> |
| <b>総 数</b>     | <b>11</b> | <b>258.85</b> | <b>2,739.99</b> | -   | -   | -              | 2   | 49  | 1,467          | 9   | 209.85 | 1,272.99       |
| 鋼 橋            | 8         | 187.60        | 2,397.57        | -   | -   | -              | 2   | 49  | 1,467          | 6   | 138.60 | 930.57         |
| プレストレストコンクリート橋 | 1         | 27.60         | 77.28           | -   | -   | -              | -   | -   | -              | 1   | 27.60  | 77.28          |
| 鉄筋コンクリート橋      | 2         | 43.65         | 265.14          | -   | -   | -              | -   | -   | -              | 2   | 43.65  | 265.14         |
| 歩 道 橋          | 12        | 720.50        | 1,447.36        | -   | -   | -              | 10  | 662 | 1,208          | 2   | 58.50  | 239.36         |

注) 1. 総数には歩道橋は含まない。

2. 都道については、平成29年の数値。

資料：土木部管理課、道路課、東京都総務局「東京都統計年鑑」

## 68 道路占用・公園使用等許可件数

| 年 度       | 道路占用         | 公園占使用      | 河川占用      | 公共溝渠占用 |
|-----------|--------------|------------|-----------|--------|
| 平成 26 年度  | 1,781        | 218        | 11        | -      |
| 27        | 1,901        | 166        | 3         | -      |
| 28        | 1,690        | 187        | 22        | -      |
| 29        | 1,719        | 228        | 14        | -      |
| <b>30</b> | <b>1,600</b> | <b>205</b> | <b>16</b> | -      |

資料：土木部管理課、みどり公園課

## 69 道 路 状 況

### (1) 路線別道路延長及び面積

(各年4月1日)

| 年 次       | 総 数            |                  |              | 国 道          |                |             |
|-----------|----------------|------------------|--------------|--------------|----------------|-------------|
|           | 延 長            | 面 積              | 道 路 率        | 延 長          | 面 積            | 道 路 率       |
|           | m              | m <sup>2</sup>   | %            | m            | m <sup>2</sup> | %           |
| 平成 27 年   | 205,167        | 1,896,249        | 16.77        | 8,173        | 202,203        | 1.79        |
| 28        | 205,166        | 1,896,209        | 16.80        | 8,173        | 202,203        | 1.79        |
| 29        | 205,161        | 1,897,422        | 16.81        | 8,173        | 202,823        | 1.80        |
| 30        | 205,172        | 1,897,676        | 16.81        | 8,173        | 202,823        | 1.80        |
| <b>31</b> | <b>205,172</b> | <b>1,897,929</b> | <b>16.81</b> | <b>8,173</b> | <b>202,823</b> | <b>1.80</b> |

(つづき)

| 年 次       | 都 道           |                |             | 区 道            |                  |             |
|-----------|---------------|----------------|-------------|----------------|------------------|-------------|
|           | 延 長           | 面 積            | 道 路 率       | 延 長            | 面 積              | 道 路 率       |
|           | m             | m <sup>2</sup> | %           | m              | m <sup>2</sup>   | %           |
| 平成 27 年   | 26,101        | 651,401        | 5.76        | 170,893        | 1,042,645        | 9.22        |
| 28        | 26,100        | 651,361        | 5.77        | 170,893        | 1,042,645        | 9.24        |
| 29        | 26,095        | 651,303        | 5.77        | 170,893        | 1,043,296        | 9.24        |
| 30        | 26,106        | 651,231        | 5.77        | 170,893        | 1,043,622        | 9.24        |
| <b>31</b> | <b>26,106</b> | <b>651,246</b> | <b>5.77</b> | <b>170,893</b> | <b>1,043,860</b> | <b>9.25</b> |

注) 道路率 =  $\frac{\text{道路面積}}{\text{面積}} \times 100$

国道、都道については前年の数字。

### (2) 幅員別道路延長及び面積

(平成31年4月1日)

| 区 分        | 実延長面積          |                  | 実 延 長 面 積      |                  |               |                |               |                |               |                |
|------------|----------------|------------------|----------------|------------------|---------------|----------------|---------------|----------------|---------------|----------------|
|            |                |                  | 規格改良済・未改良内訳    |                  |               |                | 幅 員 別 内 訳     |                |               |                |
|            |                |                  | 規格改良           |                  | 未改良           |                | 5.5 m 未満      |                | 5.5 m 以上      |                |
|            | 延 長            | 面 積              | 延 長            | 面 積              | 延 長           | 面 積            | 延 長           | 面 積            | 延 長           | 面 積            |
|            | m              | m <sup>2</sup>   | m              | m <sup>2</sup>   | m             | m <sup>2</sup> | m             | m <sup>2</sup> | m             | m <sup>2</sup> |
| <b>総 数</b> | <b>205,172</b> | <b>1,897,929</b> | <b>111,374</b> | <b>1,499,660</b> | <b>93,798</b> | <b>398,269</b> | <b>47,327</b> | <b>296,881</b> | <b>41,994</b> | <b>553,789</b> |
| 国 道        | 8,173          | 202,823          | 8,173          | 202,823          | -             | -              | -             | -              | 2,470         | 52,439         |
| 都 道        | 26,106         | 651,246          | 26,106         | 651,246          | -             | -              | 104           | 1,182          | 12,470        | 224,105        |
| 区 道        | 170,893        | 1,043,860        | 77,095         | 645,591          | 93,798        | 398,269        | 47,223        | 295,699        | 27,054        | 277,245        |

(つづき)

| 区 分        | 実 延 長 面 積     |                |              |                |               |                |               |                |
|------------|---------------|----------------|--------------|----------------|---------------|----------------|---------------|----------------|
|            | 幅 員 別 内 訳     |                |              |                |               |                |               |                |
|            | 規格改良済         |                |              |                | 未改良           |                |               |                |
|            | 13.0 m 以上     |                | 19.5 m 以上    |                | 3.5 m 未満      |                | 3.5 m 以上      |                |
|            | 延 長           | 面 積            | 延 長          | 面 積            | 延 長           | 面 積            | 延 長           | 面 積            |
|            | m             | m <sup>2</sup> | m            | m <sup>2</sup> | m             | m <sup>2</sup> | m             | m <sup>2</sup> |
| <b>総 数</b> | <b>16,049</b> | <b>414,243</b> | <b>6,004</b> | <b>234,747</b> | <b>77,747</b> | <b>308,525</b> | <b>16,051</b> | <b>89,744</b>  |
| 国 道        | 4,791         | 128,857        | 912          | 21,527         | -             | -              | -             | -              |
| 都 道        | 8,942         | 231,786        | 4,590        | 194,173        | -             | -              | -             | -              |
| 区 道        | 2,316         | 53,600         | 502          | 19,047         | 77,747        | 308,525        | 16,051        | 89,744         |

資料：土木部管理課

## 70 街 路 灯 ・ 保 安 灯 数

(各年4月1日)

| 年 次       | 街 路 灯        |            |              |              | 保 安 灯        |            |           |              |
|-----------|--------------|------------|--------------|--------------|--------------|------------|-----------|--------------|
|           | 総 数          | 蛍 光 灯      | 放 電 灯        | L E D 灯      | 総 数          | 蛍 光 灯      | 放 電 灯     | L E D 灯      |
| 平成 27 年   | 6,448        | 665        | 4,527        | 1,256        | 2,369        | 792        | 24        | 1,553        |
| 28        | 6,452        | 415        | 4,276        | 1,761        | 2,373        | 647        | 22        | 1,704        |
| 29        | 6,503        | 378        | 3,751        | 2,374        | 2,325        | 607        | 14        | 1,704        |
| 30        | 6,512        | 349        | 3,190        | 2,973        | 2,318        | 565        | 14        | 1,739        |
| <b>31</b> | <b>6,515</b> | <b>337</b> | <b>2,626</b> | <b>3,552</b> | <b>2,316</b> | <b>491</b> | <b>12</b> | <b>1,813</b> |

注) 街路灯…公道に設置されているもの。

保安灯…私道に設置されているもの。

放電灯…水銀灯、HID灯、無電極灯を含む。

資料：土木部道路課

## 71 公 園 ・ 児 童 遊 園 及 び 公 衆 便 所 状 況

(各年4月1日)

| 年 次       | 公 園       |                |          |                |           |                | 児 童 遊 園   |               | 公 衆 便 所   |            |
|-----------|-----------|----------------|----------|----------------|-----------|----------------|-----------|---------------|-----------|------------|
|           | 総 数       |                | 都        |                | 区         |                | 施設数       | 面 積           | 施設数       | 面 積        |
|           | 施設数       | 面 積            | 施設数      | 面 積            | 施設数       | 面 積            |           |               |           |            |
| 平成 27 年   | 47        | 368,151        | 2        | 158,657        | 45        | 209,494        | 67        | 21,816        | 25        | 516        |
| 28        | 48        | 369,293        | 2        | 158,657        | 46        | 210,636        | 67        | 22,081        | 25        | 516        |
| 29        | 48        | 369,754        | 2        | 158,657        | 46        | 211,097        | 66        | 21,626        | 25        | 516        |
| 30        | 48        | 369,754        | 2        | 158,657        | 46        | 211,097        | 66        | 21,626        | 25        | 520        |
| <b>31</b> | <b>48</b> | <b>369,864</b> | <b>2</b> | <b>158,657</b> | <b>46</b> | <b>211,207</b> | <b>66</b> | <b>21,626</b> | <b>25</b> | <b>513</b> |

資料：土木部みどり公園課

## 72 構 造 別 建 築 申 請 件 数

(平成30年度)

| 建 築 物 の 構 造           | 総 数       | 区         |          |           |           |           |           | 都        |          |          |           |  |  |
|-----------------------|-----------|-----------|----------|-----------|-----------|-----------|-----------|----------|----------|----------|-----------|--|--|
|                       |           | 計         | 確 認 申 請  | 計 画 通 知   | 許 可 申 請   | 仮 使 用 申 請 | 計         | 確 認 申 請  | 計 画 通 知  | 許 可 申 請  | 仮 使 用 申 請 |  |  |
| <b>総 数</b>            | <b>84</b> | <b>65</b> | <b>3</b> | <b>14</b> | <b>48</b> | <b>-</b>  | <b>19</b> | <b>1</b> | <b>3</b> | <b>9</b> | <b>6</b>  |  |  |
| 木 造                   | 24        | 24        | 1        | -         | 23        | -         | -         | -        | -        | -        | -         |  |  |
| 鉄 骨 鉄 筋 コ ン ク リ ー ト 造 | 4         | 3         | -        | -         | 3         | -         | 1         | -        | -        | 1        | -         |  |  |
| 鉄 筋 コ ン ク リ ー ト 造     | 20        | 15        | 1        | 4         | 10        | -         | 5         | -        | 1        | 2        | 2         |  |  |
| 鉄 骨 造                 | 34        | 23        | 1        | 10        | 12        | -         | 11        | 1        | 1        | 5        | 4         |  |  |
| コ ン ク リ ー ト ブ ロ ッ ク 造 | -         | -         | -        | -         | -         | -         | -         | -        | -        | -        | -         |  |  |
| そ の 他                 | 2         | -         | -        | -         | -         | -         | 2         | -        | 1        | 1        | -         |  |  |

注) 許可申請・仮使用申請については計画通知も含む。

資料：都市計画部建築指導課

## 73 着 工 建 築 物 数

### (1) 構造別

| 年 度       | 総 数        |                | 木 造        |                | 鉄骨鉄筋コンクリート造 |                | 鉄筋コンクリート造 |                |
|-----------|------------|----------------|------------|----------------|-------------|----------------|-----------|----------------|
|           | 棟 数        | 床面積            | 棟 数        | 床面積            | 棟 数         | 床面積            | 棟 数       | 床面積            |
|           |            | m <sup>2</sup> |            | m <sup>2</sup> |             | m <sup>2</sup> |           | m <sup>2</sup> |
| 平成26年度    | 581        | 182,203        | 367        | 44,321         | 1           | 273            | 76        | 90,148         |
| 27        | 490        | 176,823        | 306        | 36,934         | 2           | 12,867         | 67        | 87,272         |
| 28        | 417        | 324,629        | 260        | 29,680         | -           | -              | 56        | 273,088        |
| 29        | 409        | 170,803        | 237        | 27,231         | 1           | 1,917          | 55        | 114,792        |
| <b>30</b> | <b>481</b> | <b>170,254</b> | <b>279</b> | <b>31,514</b>  | <b>-</b>    | <b>-</b>       | <b>59</b> | <b>62,354</b>  |

### (つづき)

| 年 度       | 鉄 骨 造      |                | コンクリートブロック造 |                | そ の 他    |                |
|-----------|------------|----------------|-------------|----------------|----------|----------------|
|           | 棟 数        | 床面積            | 棟 数         | 床面積            | 棟 数      | 床面積            |
|           |            | m <sup>2</sup> |             | m <sup>2</sup> |          | m <sup>2</sup> |
| 平成26年度    | 136        | 47,226         | -           | -              | 1        | 235            |
| 27        | 115        | 39,750         | -           | -              | -        | -              |
| 28        | 101        | 21,861         | -           | -              | -        | -              |
| 29        | 115        | 26,845         | 1           | 18             | -        | -              |
| <b>30</b> | <b>140</b> | <b>76,274</b>  | <b>-</b>    | <b>-</b>       | <b>3</b> | <b>112</b>     |

### (2) 建築主別

| 年 度       | 総 数        | 国        | 都 道 府 県  | 市 区 町 村  | 会 社        | 会社以外<br>の 団 体 | 個 人        |
|-----------|------------|----------|----------|----------|------------|---------------|------------|
| 平成26年度    | 581        | 3        | -        | 4        | 190        | 13            | 371        |
| 27        | 490        | 1        | -        | 1        | 151        | 8             | 329        |
| 28        | 417        | -        | -        | -        | 129        | 16            | 272        |
| 29        | 409        | 9        | -        | 1        | 144        | 7             | 248        |
| <b>30</b> | <b>481</b> | <b>5</b> | <b>1</b> | <b>5</b> | <b>168</b> | <b>9</b>      | <b>293</b> |

資料：都市計画部建築指導課

## 74 着 工 新 設 住 宅 戸 数

| 年 度       | 総 数          |                | 持 家        |                | 貸 家        |                | 給 与 住 宅  |                | 分 譲 住 宅    |                |
|-----------|--------------|----------------|------------|----------------|------------|----------------|----------|----------------|------------|----------------|
|           | 戸 数          | 総床面積           | 戸 数        | 総床面積           | 戸 数        | 総床面積           | 戸 数      | 総床面積           | 戸 数        | 総床面積           |
|           |              | m <sup>2</sup> |            | m <sup>2</sup> |            | m <sup>2</sup> |          | m <sup>2</sup> |            | m <sup>2</sup> |
| 平成26年度    | 2,109        | 141,756        | 332        | 43,704         | 1,105      | 45,302         | 15       | 1,999          | 657        | 50,751         |
| 27        | 2,331        | 144,821        | 280        | 34,632         | 1,053      | 47,192         | 1        | 247            | 997        | 62,750         |
| 28        | 2,386        | 159,980        | 241        | 29,281         | 814        | 39,931         | 2        | 182            | 1,329      | 90,586         |
| 29        | 2,091        | 133,554        | 214        | 25,998         | 776        | 34,943         | 1        | 69             | 1,100      | 72,544         |
| <b>30</b> | <b>1,817</b> | <b>114,822</b> | <b>256</b> | <b>29,939</b>  | <b>747</b> | <b>32,072</b>  | <b>5</b> | <b>684</b>     | <b>809</b> | <b>52,127</b>  |

資料：都市計画部建築指導課

## 75 23 区 別 公 営 賃 貸 住 宅 戸 数

(平成31年3月31日)

| 地 域        | 総<br>数         | 都<br>営<br>住<br>宅 | 福 祉<br>住 宅 等 | 都 民 住 宅      |              | 区 営 ・ 区 立 住 宅 |              | 高 優 賃     |              | 公 社 一 般<br>賃 貸 住 宅 | 都 市 機 構<br>賃 貸 住 宅 |
|------------|----------------|------------------|--------------|--------------|--------------|---------------|--------------|-----------|--------------|--------------------|--------------------|
|            |                |                  |              | 都 施 行        | そ の 他        | 公 営           | そ の 他        | 都 施 行     | 区 市 施 行      |                    |                    |
| <b>総 数</b> | <b>327,524</b> | <b>162,223</b>   | <b>50</b>    | <b>1,907</b> | <b>8,475</b> | <b>13,986</b> | <b>6,824</b> | <b>26</b> | <b>1,057</b> | <b>33,816</b>      | <b>99,168</b>      |
| 千代田区       | 1,363          | 292              | -            | 14           | -            | 424           | 289          | -         | 144          | 150                | 50                 |
| 中央区        | 8,636          | 1,453            | -            | -            | 345          | 130           | 1,190        | -         | 75           | 479                | 4,964              |
| 港区         | 9,787          | 4,815            | -            | 175          | 420          | 323           | 682          | -         | -            | 859                | 2,513              |
| 新宿区        | 9,392          | 7,106            | -            | 4            | 75           | 991           | 506          | -         | -            | 359                | 351                |
| <b>文京区</b> | <b>1,761</b>   | <b>555</b>       | <b>-</b>     | <b>1</b>     | <b>114</b>   | <b>225</b>    | <b>143</b>   | <b>-</b>  | <b>-</b>     | <b>264</b>         | <b>459</b>         |
| 台東区        | 1,715          | 921              | -            | -            | 220          | 197           | 218          | -         | -            | -                  | 159                |
| 墨田区        | 11,448         | 6,547            | -            | 122          | 769          | 388           | 318          | -         | 61           | 269                | 2,974              |
| 江東区        | 44,424         | 19,910           | -            | 352          | 1,209        | 570           | 45           | -         | -            | 5,608              | 16,730             |
| 品川区        | 10,117         | 3,409            | -            | 27           | 18           | 409           | 1,089        | -         | 147          | 924                | 4,094              |
| 目黒区        | 2,607          | 637              | -            | 119          | 157          | 697           | 217          | -         | -            | -                  | 780                |
| 大田区        | 13,977         | 6,402            | 25           | 94           | 427          | 1,663         | 537          | -         | -            | 1,870              | 2,959              |
| 世田谷区       | 18,868         | 6,244            | -            | 1            | 185          | 1,470         | 392          | -         | -            | 4,805              | 5,771              |
| 渋谷区        | 3,629          | 2,382            | -            | -            | 19           | 498           | 86           | -         | -            | 130                | 514                |
| 中野区        | 5,323          | 2,228            | -            | 12           | 269          | 567           | 76           | -         | 20           | 1,949              | 202                |
| 杉並区        | 5,841          | 3,062            | -            | 3            | 20           | 1,176         | 136          | -         | -            | 666                | 778                |
| 豊島区        | 3,301          | 1,337            | -            | -            | 40           | 380           | 142          | -         | 85           | 146                | 1,171              |
| 北区         | 27,607         | 13,094           | -            | 76           | 403          | 872           | 83           | -         | 8            | 1,011              | 12,068             |
| 荒川区        | 6,640          | 4,190            | -            | 131          | 423          | 86            | 204          | -         | -            | 85                 | 1,521              |
| 板橋区        | 26,961         | 11,240           | 21           | 30           | 635          | 637           | 251          | -         | -            | 3,061              | 11,086             |
| 練馬区        | 21,388         | 12,215           | -            | 98           | 501          | 890           | 71           | 26        | -            | 1,642              | 5,945              |
| 足立区        | 45,938         | 29,461           | -            | 411          | 707          | 764           | 77           | -         | 73           | 2,270              | 12,175             |
| 葛飾区        | 20,611         | 12,064           | 4            | 54           | 738          | 564           | 52           | -         | 240          | 116                | 6,779              |
| 江戸川区       | 26,190         | 12,659           | -            | 183          | 781          | 65            | 20           | -         | 204          | 7,153              | 5,125              |

注) 1. 区営・区立住宅の内訳は〔 公 営：公営住宅、借上公営住宅  
 その他：特定公共賃貸住宅、特定優良賃貸住宅、改良住宅、区単独住宅等  
 2. 高優賃とは、高齢者向け優良賃貸住宅をいう。  
 3. 北区の都市機構賃貸住宅には、北区施行の高優賃が含まれるため、区分ごとの合計が総数と一致しない。  
 資料：東京都住宅政策本部「事業概要」

## 76 違 反 建 築 物 取 扱 件 数

| 年 度       | 違反建築物件数   | 法 第 9 条 に よ る 命 令 を 出 し た 件 数 |              |            | 是正された件数  |
|-----------|-----------|-------------------------------|--------------|------------|----------|
|           |           | 使用・停止命令を出したもの                 | 工事停止命令を出したもの | 是正命令を出したもの |          |
| 平成26年度    | 15        | -                             | -            | -          | 6        |
| 27        | 32        | -                             | -            | -          | 17       |
| 28        | 18        | -                             | -            | -          | 2        |
| 29        | 14        | -                             | -            | -          | 7        |
| <b>30</b> | <b>18</b> | <b>-</b>                      | <b>-</b>     | <b>-</b>   | <b>8</b> |

資料：都市計画部建築指導課

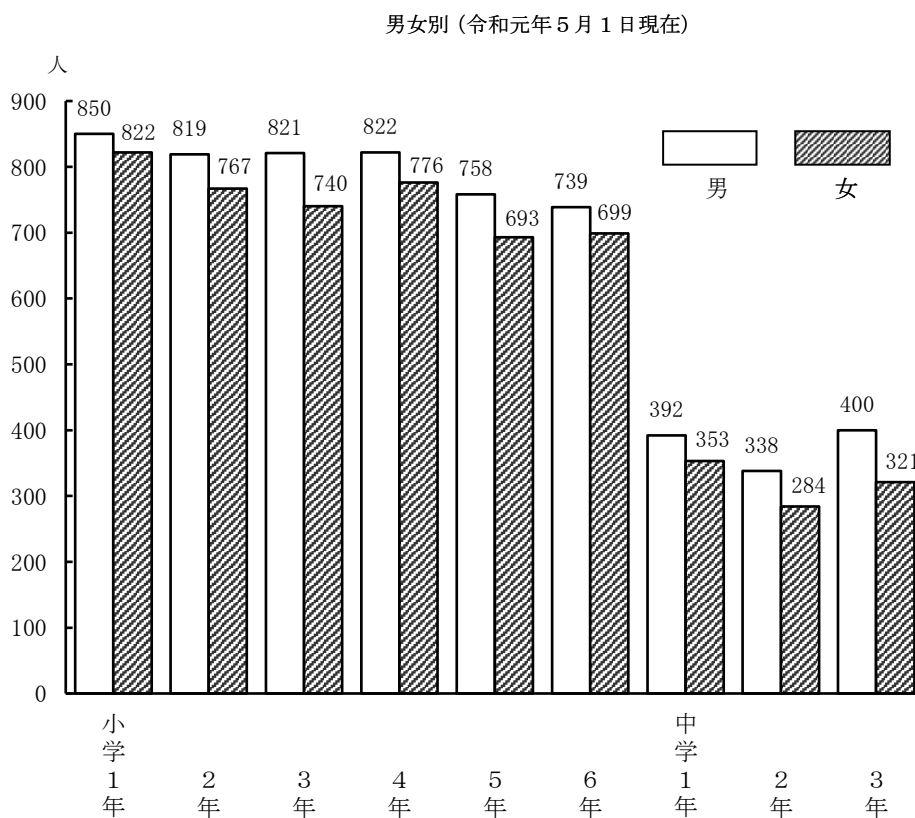
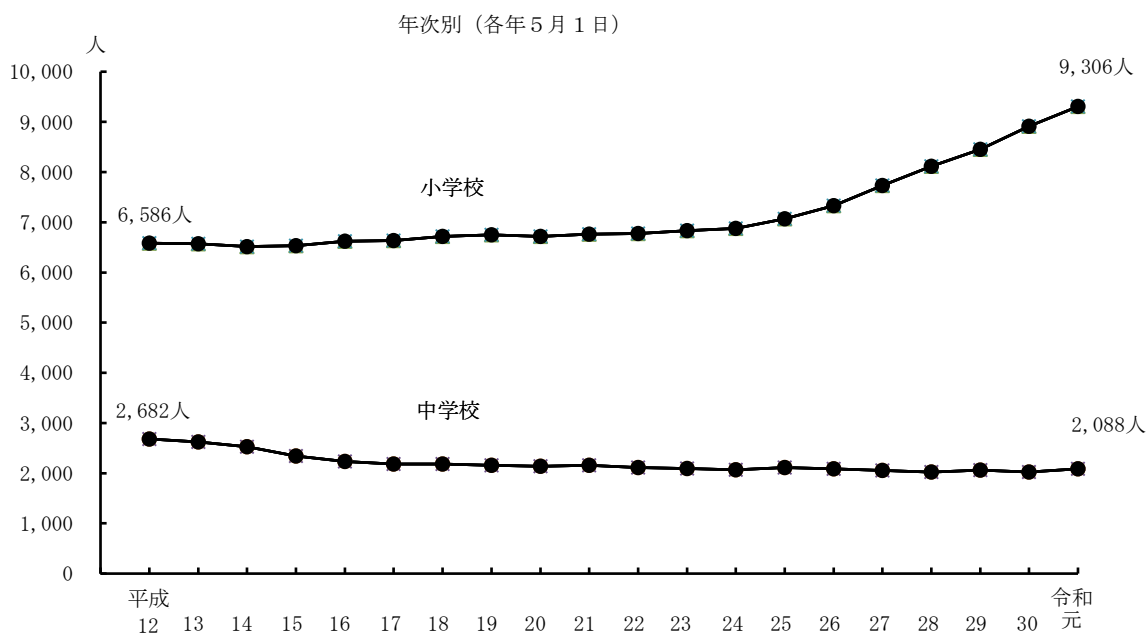




# 9 教 育



### 第14図 区立小・中学校児童生徒数



181～185頁参照

## 77 学 校 数

(令和元年5月1日)

| 区 分        | 小学校       | 中学校       | 高等学校      | 大 学       | 短期大学     | 特別支援学校   | 幼稚園       | 専修学校      | 各種学校     |
|------------|-----------|-----------|-----------|-----------|----------|----------|-----------|-----------|----------|
| <b>総 数</b> | <b>24</b> | <b>27</b> | <b>26</b> | <b>12</b> | <b>2</b> | <b>3</b> | <b>27</b> | <b>15</b> | <b>8</b> |
| 国 立        | 3         | 3         | 2         | 3         | -        | 2        | 1         | -         | -        |
| 公 立        | 20        | 10        | 3         | -         | -        | 1        | 10        | -         | -        |
| 私 立        | 1         | 14        | 21        | 9         | 2        | -        | 16        | 15        | 8        |

- 注) 1. 幼稚園は在籍者のいない幼稚園を含む。  
 2. 大学、短期大学は区内に大学本部を置くもの。

資料：東京都総務局「学校基本調査報告」

## 78 区 立 幼 稚 園

### (1) 園数・学級数・園児数及び教員数

(各年5月1日)

| 年 次          | 園数        | 学級数       | 園 児 数      |            |            |           |           |            |            |            |            | 教 員 数     |          |           |           |   |           |
|--------------|-----------|-----------|------------|------------|------------|-----------|-----------|------------|------------|------------|------------|-----------|----------|-----------|-----------|---|-----------|
|              |           |           | 総 数        |            |            | 3 歳       |           | 4 歳        |            | 5 歳        |            | 本 務 者     |          |           | 兼 務 者     |   |           |
|              |           |           | 計          | 男          | 女          | 男         | 女         | 男          | 女          | 男          | 女          | 総数        | 男        | 女         | 総数        | 男 | 女         |
| 平成 27 年      | 10        | 36        | 870        | 460        | 410        | 63        | 62        | 183        | 161        | 214        | 187        | 72        | 4        | 68        | 20        | - | 20        |
| 28           | 10        | 38        | 869        | 470        | 399        | 88        | 68        | 177        | 159        | 205        | 172        | 69        | 4        | 65        | 27        | - | 27        |
| 29           | 10        | 38        | 821        | 423        | 398        | 80        | 82        | 159        | 147        | 184        | 169        | 72        | 4        | 68        | 25        | - | 25        |
| 30           | 10        | 38        | 839        | 445        | 394        | 91        | 70        | 175        | 150        | 179        | 174        | 67        | 4        | 63        | 29        | - | 29        |
| <b>令和 元年</b> | <b>10</b> | <b>38</b> | <b>804</b> | <b>451</b> | <b>353</b> | <b>83</b> | <b>67</b> | <b>169</b> | <b>129</b> | <b>199</b> | <b>157</b> | <b>68</b> | <b>4</b> | <b>64</b> | <b>25</b> | - | <b>25</b> |

### (2) 幼稚園別園児数及び教員数

(令和元年5月1日)

| 園 名        | 園 児 数      |            |            |           |           |            |            |            |            | 学 級 数    |           |           | 教員数<br>(兼務者<br>を含む) | 1学級当たり<br>園児数 |           |           | 1教員当たり<br>園児数 |
|------------|------------|------------|------------|-----------|-----------|------------|------------|------------|------------|----------|-----------|-----------|---------------------|---------------|-----------|-----------|---------------|
|            | 総 数        |            |            | 3 歳       |           | 4 歳        |            | 5 歳        |            | 3歳 4歳 5歳 |           |           |                     | 3歳            | 4歳        | 5歳        |               |
|            | 計          | 男          | 女          | 男         | 女         | 男          | 女          | 男          | 女          | 3歳       | 4歳        | 5歳        |                     |               |           |           |               |
| <b>総 数</b> | <b>804</b> | <b>451</b> | <b>353</b> | <b>83</b> | <b>67</b> | <b>169</b> | <b>129</b> | <b>199</b> | <b>157</b> | <b>8</b> | <b>15</b> | <b>15</b> | <b>93</b>           | <b>19</b>     | <b>20</b> | <b>24</b> | <b>9</b>      |
| 第 一 幼 稚 園  | 109        | 58         | 51         | 8         | 12        | 26         | 14         | 24         | 25         | 1        | 2         | 2         | 10                  | 20            | 20        | 25        | 11            |
| 柳 町 "      | 94         | 54         | 40         | -         | -         | 27         | 19         | 27         | 21         | -        | 2         | 2         | 10                  | -             | 23        | 24        | 9             |
| 明 化 "      | 88         | 51         | 37         | 10        | 6         | 12         | 10         | 29         | 21         | 1        | 2         | 2         | 11                  | 16            | 11        | 25        | 8             |
| 青 柳 "      | 34         | 20         | 14         | -         | -         | 8          | 10         | 12         | 4          | -        | 1         | 1         | 8                   | -             | 18        | 16        | 4             |
| 根 津 "      | 67         | 32         | 35         | 10        | 11        | 9          | 12         | 13         | 12         | 1        | 1         | 1         | 7                   | 21            | 21        | 25        | 10            |
| 小日向台町 "    | 91         | 47         | 44         | 8         | 12        | 15         | 14         | 24         | 18         | 1        | 2         | 2         | 13                  | 20            | 15        | 21        | 7             |
| 本 駒 込 "    | 65         | 42         | 23         | 11        | 7         | 13         | 6          | 18         | 10         | 1        | 1         | 1         | 8                   | 18            | 19        | 28        | 8             |
| 千 駄 木 "    | 139        | 77         | 62         | 21        | 14        | 28         | 22         | 28         | 26         | 2        | 2         | 2         | 12                  | 18            | 25        | 27        | 12            |
| 後 楽 "      | 45         | 25         | 20         | -         | -         | 16         | 12         | 9          | 8          | -        | 1         | 1         | 7                   | -             | 28        | 17        | 6             |
| 湯 島 "      | 72         | 45         | 27         | 15        | 5         | 15         | 10         | 15         | 12         | 1        | 1         | 1         | 7                   | 20            | 25        | 27        | 10            |

資料：教育推進部学務課、教育指導課

79 区 立 小 学 校

(1) 学校数・学級数・児童数及び教員数

(各年5月1日)

| 年 次         | 学 校 数     | 学 級 数      |            |           | 児 童 数        |              |              | 教員数 (本務者のみ) |            |            |
|-------------|-----------|------------|------------|-----------|--------------|--------------|--------------|-------------|------------|------------|
|             |           | 総 数        | 通常学級       | 特別支援学級    | 総 数          | 男            | 女            | 総 数         | 男          | 女          |
| 平成27年       | 20        | 284        | 257        | 27        | 7,733        | 3,996        | 3,737        | 456         | 155        | 301        |
| 28          | 20        | 285        | 266        | 19        | 8,112        | 4,203        | 3,909        | 477         | 168        | 309        |
| 29          | 20        | 296        | 275        | 21        | 8,454        | 4,371        | 4,083        | 484         | 180        | 304        |
| 30          | 20        | 312        | 292        | 20        | 8,913        | 4,604        | 4,309        | 504         | 186        | 318        |
| <b>令和元年</b> | <b>20</b> | <b>323</b> | <b>300</b> | <b>23</b> | <b>9,306</b> | <b>4,809</b> | <b>4,497</b> | <b>512</b>  | <b>186</b> | <b>326</b> |

注) 児童数は特別支援学級を含む。

(2) 学級数別学校数 (通常学級)

(各年5月1日)

| 学 級 数      | 平成27年 | 平成28年 | 平成29年 | 平成30年 | 令和元年 |
|------------|-------|-------|-------|-------|------|
| <b>総 数</b> | 20    | 20    | 20    | 20    | 20   |
| 1~10       | 8     | 5     | 3     | 1     | 1    |
| 11         | 1     | 4     | 4     | 4     | 2    |
| 12         | 1     | 1     | 3     | 2     | 4    |
| 13         | 1     | 1     | -     | 2     | 2    |
| 14         | 4     | 3     | 4     | 2     | 2    |
| 15         | 1     | 1     | 1     | 3     | 1    |
| 16         | 1     | 1     | -     | 1     | 2    |
| 17         | -     | 1     | 1     | -     | 1    |
| 18         | -     | -     | 1     | -     | -    |
| 19         | -     | -     | 1     | 3     | 1    |
| 20         | 2     | 2     | 1     | 1     | 3    |
| 21         | 1     | -     | -     | -     | -    |
| 22         | -     | 1     | -     | -     | -    |
| 23         | -     | -     | 1     | -     | -    |
| 24         | -     | -     | -     | 1     | -    |
| 25以上       | -     | -     | -     | -     | 1    |

(3) 特別支援学級児童数

(各年5月1日)

| 区 分           |            | 平成27年      | 平成28年     | 平成29年      | 平成30年      | 令和元年       |
|---------------|------------|------------|-----------|------------|------------|------------|
| 固定学級<br>(在学)  | <b>総 数</b> | <b>101</b> | <b>99</b> | <b>113</b> | <b>122</b> | <b>128</b> |
|               | 知的発達障害     | 82         | 77        | 87         | 93         | 95         |
|               | 情緒障害       | 19         | 22        | 26         | 29         | 33         |
|               | 健康学園       | -          | -         | -          | -          | -          |
| 通級学級<br>(非在学) | 難聴言語       | 21         | 21        | 28         | 29         | 39         |
|               | 情緒障害       | 70         | -         | -          | -          | -          |

注) 通級学級は総数に含まない。

79 区 立 小 学 校 ( つ づ き )

( 4 ) 学 校 別 児 童 数 及 び 教 員 数

( 令 和 元 年 5 月 1 日 )

| 学 校 名 | 総 数         | 礪     | 柳   | 指   | 林   | 明   | 青   | 関   | 小   | 金   | 窪   | 大   | 湯   | 誠   | 根   | 千   | 汐   | 昭   | 駒   | 駕   | 本   |     |    |
|-------|-------------|-------|-----|-----|-----|-----|-----|-----|-----|-----|-----|-----|-----|-----|-----|-----|-----|-----|-----|-----|-----|-----|----|
|       |             | 川     | 町   | ヶ   | 町   | 化   | 柳   | 口   | 日   | 富   | 町   | 塚   | 島   | 之   | 津   | 駄   | 見   | 和   | 本   | 籠   | 郷   |     |    |
|       |             | 小     | 〃   | 〃   | 〃   | 〃   | 〃   | 〃   | 〃   | 〃   | 〃   | 〃   | 〃   | 〃   | 〃   | 〃   | 〃   | 〃   | 〃   | 〃   | 〃   |     |    |
| 児 童 数 | 計           | 9,178 | 310 | 471 | 308 | 555 | 287 | 476 | 448 | 450 | 494 | 798 | 222 | 364 | 682 | 264 | 697 | 375 | 665 | 310 | 336 | 666 |    |
|       | 男           | 4,723 | 168 | 248 | 162 | 284 | 146 | 232 | 250 | 231 | 267 | 422 | 119 | 179 | 334 | 135 | 380 | 182 | 323 | 164 | 180 | 317 |    |
|       | 女           | 4,455 | 142 | 223 | 146 | 271 | 141 | 244 | 198 | 219 | 227 | 376 | 103 | 185 | 348 | 129 | 317 | 193 | 342 | 146 | 156 | 349 |    |
|       | 1 年         | 男     | 837 | 34  | 40  | 31  | 43  | 20  | 40  | 49  | 41  | 42  | 72  | 23  | 32  | 62  | 21  | 64  | 34  | 64  | 35  | 36  | 54 |
|       |             | 女     | 817 | 24  | 29  | 32  | 51  | 20  | 39  | 37  | 46  | 45  | 70  | 19  | 26  | 57  | 18  | 76  | 28  | 71  | 24  | 33  | 72 |
|       | 2 年         | 男     | 806 | 27  | 41  | 27  | 62  | 22  | 29  | 28  | 46  | 50  | 67  | 26  | 37  | 65  | 32  | 63  | 25  | 47  | 27  | 32  | 53 |
|       |             | 女     | 758 | 21  | 34  | 28  | 39  | 28  | 48  | 43  | 39  | 34  | 63  | 27  | 43  | 54  | 23  | 49  | 31  | 49  | 29  | 27  | 49 |
|       | 3 年         | 男     | 805 | 28  | 43  | 35  | 46  | 21  | 42  | 40  | 39  | 58  | 62  | 25  | 29  | 53  | 21  | 78  | 31  | 53  | 30  | 30  | 41 |
|       |             | 女     | 735 | 20  | 50  | 20  | 52  | 20  | 40  | 35  | 45  | 33  | 65  | 15  | 27  | 57  | 26  | 39  | 28  | 62  | 24  | 21  | 56 |
|       | 4 年         | 男     | 810 | 29  | 43  | 27  | 44  | 26  | 50  | 43  | 36  | 42  | 83  | 16  | 42  | 52  | 14  | 63  | 34  | 52  | 22  | 27  | 65 |
|       |             | 女     | 770 | 35  | 37  | 22  | 52  | 27  | 46  | 31  | 27  | 45  | 62  | 14  | 27  | 56  | 22  | 48  | 48  | 61  | 22  | 23  | 65 |
|       | 5 年         | 男     | 738 | 27  | 39  | 27  | 50  | 27  | 26  | 42  | 35  | 36  | 69  | 15  | 16  | 48  | 26  | 63  | 30  | 54  | 23  | 28  | 57 |
|       |             | 女     | 684 | 16  | 38  | 26  | 44  | 24  | 42  | 22  | 36  | 36  | 57  | 10  | 30  | 67  | 20  | 48  | 24  | 43  | 24  | 25  | 52 |
|       | 6 年         | 男     | 727 | 23  | 42  | 15  | 39  | 30  | 45  | 48  | 34  | 39  | 69  | 14  | 23  | 54  | 21  | 49  | 28  | 53  | 27  | 27  | 47 |
|       |             | 女     | 691 | 26  | 35  | 18  | 33  | 22  | 29  | 30  | 26  | 34  | 59  | 18  | 32  | 57  | 20  | 57  | 34  | 56  | 23  | 27  | 55 |
|       | 学級数         |       | 300 | 12  | 14  | 11  | 17  | 12  | 16  | 14  | 15  | 16  | 25  | 8   | 13  | 20  | 11  | 20  | 13  | 19  | 12  | 12  | 20 |
|       | 特別支援学級数     |       | 19  | 3   | 2   | -   | 3   | -   | -   | -   | 3   | -   | -   | -   | 2   | -   | -   | -   | 4   | -   | 2   | -   | -  |
|       | 教員数〔兼務者を含む〕 |       | 654 | 27  | 43  | 21  | 37  | 23  | 32  | 29  | 43  | 41  | 49  | 21  | 27  | 30  | 29  | 37  | 42  | 44  | 25  | 19  | 35 |
|       | 1学級当たりの児童数  |       | 31  | 26  | 34  | 28  | 33  | 24  | 30  | 32  | 30  | 31  | 32  | 28  | 28  | 34  | 24  | 35  | 29  | 35  | 26  | 28  | 33 |
|       | 1教員当たりの児童数  |       | 14  | 11  | 11  | 15  | 15  | 12  | 15  | 15  | 10  | 12  | 16  | 11  | 13  | 23  | 9   | 19  | 9   | 15  | 12  | 18  | 19 |

注) 特別支援学級の児童数を除く。

79 区 立 小 学 校 ( つ づ き )

(5) 年次別学年別児童数

(各年5月1日)

| 年 次           | 総 数          |              |              | 1 年        |            | 2 年        |            |
|---------------|--------------|--------------|--------------|------------|------------|------------|------------|
|               | 計            | 男            | 女            | 男          | 女          | 男          | 女          |
| 平成 27 年       | 7,733        | 3,996        | 3,737        | 738        | 713        | 693        | 662        |
| 28            | 8,112        | 4,203        | 3,909        | 803        | 758        | 746        | 705        |
| 29            | 8,454        | 4,371        | 4,083        | 805        | 734        | 809        | 758        |
| 30            | 8,913        | 4,604        | 4,309        | 810        | 771        | 821        | 739        |
| <b>令和 元 年</b> | <b>9,306</b> | <b>4,809</b> | <b>4,497</b> | <b>850</b> | <b>822</b> | <b>819</b> | <b>767</b> |

(つづき)

| 年 次           | 3 年        |            | 4 年        |            | 5 年        |            | 6 年        |            |
|---------------|------------|------------|------------|------------|------------|------------|------------|------------|
|               | 男          | 女          | 男          | 女          | 男          | 女          | 男          | 女          |
| 平成 27 年       | 671        | 665        | 614        | 545        | 638        | 576        | 642        | 576        |
| 28            | 706        | 668        | 667        | 652        | 628        | 543        | 653        | 583        |
| 29            | 736        | 710        | 710        | 688        | 685        | 651        | 626        | 542        |
| 30            | 810        | 753        | 753        | 704        | 723        | 691        | 687        | 651        |
| <b>令和 元 年</b> | <b>821</b> | <b>740</b> | <b>822</b> | <b>776</b> | <b>758</b> | <b>693</b> | <b>739</b> | <b>699</b> |

注) 特別支援学級の児童数を含む。

資料：教育推進部学務課、教育指導課

## 80 区 立 中 学 校

### (1) 学校数・学級数・生徒数及び教員数

(各年5月1日)

| 年次          | 学校数       | 学級数       |           |          | 生徒数          |              |            | 教員数        |            |           |           |           |           |
|-------------|-----------|-----------|-----------|----------|--------------|--------------|------------|------------|------------|-----------|-----------|-----------|-----------|
|             |           | 総数        | 通常学級      | 特別支援学級   | 総数           | 男            | 女          | 本務者        |            |           | 兼務者       |           |           |
|             |           |           |           |          |              |              |            | 総数         | 男          | 女         | 総数        | 男         | 女         |
| 平成27年       | 10        | 71        | 63        | 8        | 2,058        | 1,078        | 980        | 182        | 96         | 86        | 61        | 33        | 28        |
| 28          | 10        | 71        | 62        | 9        | 2,022        | 1,056        | 966        | 180        | 95         | 85        | 50        | 28        | 22        |
| 29          | 10        | 70        | 62        | 8        | 2,062        | 1,089        | 973        | 181        | 97         | 84        | 43        | 24        | 19        |
| 30          | 10        | 74        | 65        | 9        | 2,023        | 1,100        | 923        | 182        | 100        | 82        | 32        | 19        | 13        |
| <b>令和元年</b> | <b>10</b> | <b>69</b> | <b>64</b> | <b>5</b> | <b>2,088</b> | <b>1,130</b> | <b>958</b> | <b>183</b> | <b>104</b> | <b>79</b> | <b>35</b> | <b>17</b> | <b>18</b> |

注) 生徒数は特別支援学級を含む。

### (2) 学級数別学校数 (通常学級)

(各年5月1日)

| 学級数       | 平成27年     | 平成28年     | 平成29年     | 平成30年     | 令和元年      |
|-----------|-----------|-----------|-----------|-----------|-----------|
| <b>総数</b> | <b>10</b> | <b>10</b> | <b>10</b> | <b>10</b> | <b>10</b> |
| 1~5       | 3         | 3         | 3         | 3         | 3         |
| 6         | 3         | 2         | 3         | 3         | 3         |
| 7         | -         | 2         | 1         | -         | -         |
| 8         | 1         | -         | -         | -         | 1         |
| 9         | 3         | 3         | 3         | 4         | 3         |
| 10        | -         | -         | -         | -         | -         |
| 11        | -         | -         | -         | -         | -         |
| 12        | -         | -         | -         | -         | -         |
| 13以上      | -         | -         | -         | -         | -         |

### (3) 特別支援学級生徒数

(各年5月1日)

| 区分            |        | 平成27年 | 平成28年 | 平成29年 | 平成30年 | 令和元年      |
|---------------|--------|-------|-------|-------|-------|-----------|
| 固定学級          | 知的発達障害 | 39    | 43    | 39    | 31    | <b>35</b> |
| 通級学級<br>(非在学) | 情緒障害   | 20    | 19    | 20    | 23    | -         |



80 区 立 中 学 校 ( つ づ き )

(4) 学校別生徒数及び教員数

(令和元年5月1日)

| 学 校 名      | 生 徒 数        |              |            |            |            |            |            |            |            | 学<br>級<br>数 | 特別<br>支援<br>学級数 | 教員数<br>(兼務者<br>を含む) | 1 学級<br>当たりの<br>生徒数 | 1 教員<br>当たりの<br>生徒数 |
|------------|--------------|--------------|------------|------------|------------|------------|------------|------------|------------|-------------|-----------------|---------------------|---------------------|---------------------|
|            | 総 数          |              |            | 1 年        |            | 2 年        |            | 3 年        |            |             |                 |                     |                     |                     |
|            | 計            | 男            | 女          | 男          | 女          | 男          | 女          | 男          | 女          |             |                 |                     |                     |                     |
| <b>総 数</b> | <b>2,053</b> | <b>1,109</b> | <b>944</b> | <b>381</b> | <b>348</b> | <b>333</b> | <b>279</b> | <b>395</b> | <b>317</b> | <b>64</b>   | <b>5</b>        | <b>218</b>          | <b>32</b>           | <b>9</b>            |
| 第 一 中 学 校  | 146          | 80           | 66         | 24         | 26         | 27         | 22         | 29         | 18         | 6           | 1               | 18                  | 24                  | 8                   |
| 第 三 〃      | 153          | 104          | 49         | 36         | 20         | 25         | 15         | 43         | 14         | 5           | 2               | 26                  | 31                  | 6                   |
| 第 六 〃      | 327          | 187          | 140        | 59         | 48         | 63         | 44         | 65         | 48         | 9           | -               | 23                  | 36                  | 14                  |
| 第 八 〃      | 99           | 50           | 49         | 16         | 22         | 19         | 19         | 15         | 8          | 3           | -               | 16                  | 33                  | 6                   |
| 第 九 〃      | 299          | 155          | 144        | 54         | 54         | 55         | 40         | 46         | 50         | 9           | 2               | 33                  | 33                  | 9                   |
| 第 十 〃      | 191          | 98           | 93         | 33         | 37         | 31         | 24         | 34         | 32         | 6           | -               | 15                  | 32                  | 13                  |
| 文 林 〃      | 63           | 31           | 32         | 9          | 12         | 5          | 6          | 17         | 14         | 3           | -               | 16                  | 21                  | 4                   |
| 茗 台 〃      | 280          | 126          | 154        | 48         | 61         | 29         | 44         | 49         | 49         | 8           | -               | 27                  | 35                  | 10                  |
| 本郷台 〃      | 175          | 96           | 79         | 33         | 25         | 26         | 22         | 37         | 32         | 6           | -               | 24                  | 29                  | 7                   |
| 音 羽 〃      | 320          | 182          | 138        | 69         | 43         | 53         | 43         | 60         | 52         | 9           | -               | 20                  | 36                  | 16                  |

注) 特別支援学級の生徒数を除く。

(5) 年次別学年別生徒数

(各年5月1日)

| 年 次         | 総 数          |              |            | 1 年        |            | 2 年        |            | 3 年        |            |
|-------------|--------------|--------------|------------|------------|------------|------------|------------|------------|------------|
|             | 計            | 男            | 女          | 男          | 女          | 男          | 女          | 男          | 女          |
| 平成27年       | 2,058        | 1,078        | 980        | 322        | 321        | 368        | 328        | 388        | 331        |
| 28          | 2,022        | 1,056        | 966        | 359        | 306        | 329        | 329        | 368        | 331        |
| 29          | 2,062        | 1,089        | 973        | 388        | 315        | 363        | 319        | 338        | 339        |
| 30          | 2,023        | 1,100        | 923        | 337        | 281        | 395        | 315        | 368        | 327        |
| <b>令和元年</b> | <b>2,088</b> | <b>1,130</b> | <b>958</b> | <b>392</b> | <b>353</b> | <b>338</b> | <b>284</b> | <b>400</b> | <b>321</b> |

注) 特別支援学級の生徒数を含む。

資料: 教育推進部学務課、教育指導課

## 81 公立高等学校

### 学校数・生徒数及び教員数

(各年5月1日)

| 年次          | 学 校 数    |          |          |          | 生 徒 数        |              |              | 教 員 数      |            |           |           |           |           |
|-------------|----------|----------|----------|----------|--------------|--------------|--------------|------------|------------|-----------|-----------|-----------|-----------|
|             | 総 数      | 全日制      | 定時制      | 併 置      | 総 数          | 男            | 女            | 本 務 者      |            |           | 兼 務 者     |           |           |
|             |          |          |          |          |              |              |              | 総 数        | 男          | 女         | 総 数       | 男         | 女         |
| 平成 27 年     | 3        | 2        | -        | 1        | 2,536        | 1,112        | 1,424        | 172        | 118        | 54        | 72        | 36        | 36        |
| 28          | 3        | 2        | -        | 1        | 2,521        | 1,096        | 1,425        | 174        | 123        | 51        | 84        | 46        | 38        |
| 29          | 3        | 2        | -        | 1        | 2,491        | 1,077        | 1,414        | 171        | 117        | 54        | 90        | 51        | 39        |
| 30          | 3        | 2        | -        | 1        | 2,506        | 1,087        | 1,419        | 172        | 117        | 55        | 64        | 35        | 29        |
| <b>令和元年</b> | <b>3</b> | <b>2</b> | <b>-</b> | <b>1</b> | <b>2,471</b> | <b>1,084</b> | <b>1,387</b> | <b>170</b> | <b>107</b> | <b>63</b> | <b>62</b> | <b>29</b> | <b>33</b> |

資料：東京都総務局「学校基本調査報告」

## 82 私立幼稚園

### (1) 設置者別園数

(各年5月1日)

| 年次          | 総 数       | 学校法人      | 財団法人     | 社団法人     | 宗教法人     | その他の法人   | 個人       |
|-------------|-----------|-----------|----------|----------|----------|----------|----------|
| 平成 27 年     | 15        | 10        | -        | -        | 5        | -        | -        |
| 28          | 15        | 10        | -        | -        | 5        | -        | -        |
| 29          | 15        | 10        | -        | -        | 5        | -        | -        |
| 30          | 15        | 10        | -        | -        | 5        | -        | -        |
| <b>令和元年</b> | <b>15</b> | <b>10</b> | <b>-</b> | <b>-</b> | <b>5</b> | <b>-</b> | <b>-</b> |

資料：子ども家庭部幼児保育課

### (2) 学級数・園児数及び教員数

(各年5月1日)

| 年次          | 学級数       | 園 児 数        |            |              |            |            |            |            |            |            | 教 員 数      |          |            |
|-------------|-----------|--------------|------------|--------------|------------|------------|------------|------------|------------|------------|------------|----------|------------|
|             |           | 総 数          |            |              | 3 歳 児      |            | 4 歳 児      |            | 5 歳 児      |            | 総 数        | 男        | 女          |
|             |           | 計            | 男          | 女            | 男          | 女          | 男          | 女          | 男          | 女          |            |          |            |
| 平成 27 年     | 86        | 2,020        | 959        | 1,061        | 326        | 362        | 312        | 341        | 321        | 358        | 142        | 6        | 136        |
|             |           |              |            |              |            |            |            |            |            |            | (41)       | (8)      | (33)       |
| 28          | 85        | 1,980        | 938        | 1,042        | 333        | 372        | 300        | 335        | 305        | 335        | 151        | 4        | 147        |
|             |           |              |            |              |            |            |            |            |            |            | (41)       | (6)      | (35)       |
| 29          | 86        | 2,009        | 954        | 1,055        | 338        | 375        | 322        | 355        | 294        | 325        | 148        | 5        | 143        |
|             |           |              |            |              |            |            |            |            |            |            | (46)       | (8)      | (38)       |
| 30          | 87        | 2,051        | 960        | 1,091        | 328        | 388        | 321        | 353        | 311        | 350        | 156        | 6        | 150        |
|             |           |              |            |              |            |            |            |            |            |            | (41)       | (7)      | (34)       |
| <b>令和元年</b> | <b>87</b> | <b>2,050</b> | <b>954</b> | <b>1,096</b> | <b>324</b> | <b>370</b> | <b>315</b> | <b>377</b> | <b>315</b> | <b>349</b> | <b>150</b> | <b>7</b> | <b>143</b> |
|             |           |              |            |              |            |            |            |            |            |            | (33)       | (6)      | (27)       |

注) 1. ( ) の数字は、兼務者数で外数。

2. 教員数には教育補助員(本務者)を含む。

資料：東京都総務局「学校基本調査報告」

## 83 私立小学校

学校数・学級数・児童数及び教員数

(各年5月1日)

| 年次          | 学校数      | 学級数       |           |          |          | 児童数        |          |            | 教員数       |           |           |          |          |          |
|-------------|----------|-----------|-----------|----------|----------|------------|----------|------------|-----------|-----------|-----------|----------|----------|----------|
|             |          | 総数        | 単式        | 複式       | 特別支援学級   | 総数         | 男        | 女          | 本務者       |           |           | 兼務者      |          |          |
|             |          |           |           |          |          |            |          |            | 総数        | 男         | 女         | 総数       | 男        | 女        |
| 平成27年       | 1        | 18        | 18        | -        | -        | 705        | -        | 705        | 34        | 11        | 23        | 6        | -        | 6        |
| 28          | 1        | 18        | 18        | -        | -        | 700        | -        | 700        | 34        | 10        | 24        | 7        | -        | 7        |
| 29          | 1        | 18        | 18        | -        | -        | 698        | -        | 698        | 34        | 10        | 24        | 8        | -        | 8        |
| 30          | 1        | 18        | 18        | -        | -        | 695        | -        | 695        | 37        | 10        | 27        | 7        | -        | 7        |
| <b>令和元年</b> | <b>1</b> | <b>18</b> | <b>18</b> | <b>-</b> | <b>-</b> | <b>694</b> | <b>-</b> | <b>694</b> | <b>33</b> | <b>10</b> | <b>23</b> | <b>6</b> | <b>-</b> | <b>6</b> |

- 注) 1. 単式とは同学年の児童・生徒で編制されている学級をいう。  
 2. 複式とは2以上の学年の児童・生徒で編制されている学級をいう。  
 3. 特別支援学級とは学校教育法第75条に該当する児童・生徒で編制されている学級をいう。

資料：東京都総務局「学校基本調査報告」

## 84 私立中学校

学校数・学級数・生徒数及び教員数

(各年5月1日)

| 年次          | 学校数       | 学級数        |            |          |          | 生徒数          |              |              | 教員数        |            |            |            |            |            |
|-------------|-----------|------------|------------|----------|----------|--------------|--------------|--------------|------------|------------|------------|------------|------------|------------|
|             |           | 総数         | 単式         | 複式       | 特別支援学級   | 総数           | 男            | 女            | 本務者        |            |            | 兼務者        |            |            |
|             |           |            |            |          |          |              |              |              | 総数         | 男          | 女          | 総数         | 男          | 女          |
| 平成27年       | 14        | 135        | 135        | -        | -        | 4,330        | 2,067        | 2,263        | 246        | 135        | 111        | 459        | 234        | 225        |
| 28          | 14        | 134        | 134        | -        | -        | 4,445        | 2,204        | 2,241        | 239        | 133        | 106        | 461        | 235        | 226        |
| 29          | 14        | 139        | 139        | -        | -        | 4,422        | 2,237        | 2,185        | 246        | 138        | 108        | 413        | 216        | 197        |
| 30          | 14        | 140        | 140        | -        | -        | 4,537        | 2,349        | 2,188        | 241        | 138        | 103        | 418        | 223        | 195        |
| <b>令和元年</b> | <b>14</b> | <b>156</b> | <b>156</b> | <b>-</b> | <b>-</b> | <b>4,570</b> | <b>2,372</b> | <b>2,198</b> | <b>244</b> | <b>140</b> | <b>104</b> | <b>410</b> | <b>223</b> | <b>187</b> |

資料：東京都総務局「学校基本調査報告」

## 85 私立高等学校

学校数・生徒数及び教員数

(各年5月1日)

| 年次          | 学校数       |           |          |          | 生徒数           |              |              | 教員数        |            |            |            |            |            |
|-------------|-----------|-----------|----------|----------|---------------|--------------|--------------|------------|------------|------------|------------|------------|------------|
|             | 総数        | 全日制       | 定時制      | 併置       | 総数            | 男            | 女            | 本務者        |            |            | 兼務者        |            |            |
|             |           |           |          |          |               |              |              | 総数         | 男          | 女          | 総数         | 男          | 女          |
| 平成27年       | 21        | 20        | 1        | -        | 12,167        | 5,853        | 6,314        | 626        | 424        | 202        | 724        | 363        | 361        |
| 28          | 21        | 20        | 1        | -        | 12,411        | 6,028        | 6,383        | 642        | 434        | 208        | 712        | 375        | 337        |
| 29          | 21        | 20        | 1        | -        | 12,444        | 6,032        | 6,412        | 653        | 445        | 208        | 696        | 350        | 346        |
| 30          | 21        | 20        | 1        | -        | 12,344        | 5,996        | 6,348        | 666        | 452        | 214        | 682        | 352        | 330        |
| <b>令和元年</b> | <b>21</b> | <b>20</b> | <b>1</b> | <b>-</b> | <b>12,254</b> | <b>5,956</b> | <b>6,298</b> | <b>663</b> | <b>452</b> | <b>211</b> | <b>694</b> | <b>359</b> | <b>335</b> |

資料：東京都総務局「学校基本調査報告」

## 86 専 修 学 校

学校数・生徒数及び教員数

(各年5月1日)

| 年 次            | 学 校 数     |     |     |           | 生 徒 数        |              |              | 教 員 数      |            |            |            |
|----------------|-----------|-----|-----|-----------|--------------|--------------|--------------|------------|------------|------------|------------|
|                | 総 数       | 国 立 | 公 立 | 私 立       | 総 数          | 男            | 女            | 本 務 者      |            |            | 兼 務 者      |
|                |           |     |     |           |              |              |              | 総 数        | 男          | 女          |            |
| 平 成 27 年       | 14        | -   | -   | 14        | 4,982        | 1,490        | 3,492        | 297        | 116        | 181        | 502        |
| 28             | 14        | -   | -   | 14        | 5,236        | 1,567        | 3,669        | 313        | 121        | 192        | 537        |
| 29             | 14        | -   | -   | 14        | 5,110        | 1,466        | 3,644        | 331        | 130        | 201        | 524        |
| 30             | 14        | -   | -   | 14        | 4,999        | 1,456        | 3,543        | 326        | 120        | 206        | 553        |
| <b>令 和 元 年</b> | <b>15</b> | -   | -   | <b>15</b> | <b>5,583</b> | <b>1,832</b> | <b>3,751</b> | <b>286</b> | <b>125</b> | <b>161</b> | <b>621</b> |

資料：東京都総務局「学校基本調査報告」

## 87 各 種 学 校

学校数・生徒数及び教員数

(各年5月1日)

| 年 次            | 学 校 数    |     |     |          | 生 徒 数        |            |            | 教 員 数     |           |           |            |
|----------------|----------|-----|-----|----------|--------------|------------|------------|-----------|-----------|-----------|------------|
|                | 総 数      | 国 立 | 公 立 | 私 立      | 総 数          | 男          | 女          | 本 務 者     |           |           | 兼 務 者      |
|                |          |     |     |          |              |            |            | 総 数       | 男         | 女         |            |
| 平 成 27 年       | 6        | -   | -   | 6        | 558          | 317        | 241        | 22        | 8         | 14        | 138        |
| 28             | 6        | -   | -   | 6        | 567          | 302        | 265        | 23        | 7         | 16        | 134        |
| 29             | 7        | -   | -   | 7        | 904          | 487        | 417        | 34        | 9         | 25        | 146        |
| 30             | 8        | -   | -   | 8        | 1,331        | 729        | 602        | 51        | 12        | 39        | 141        |
| <b>令 和 元 年</b> | <b>8</b> | -   | -   | <b>8</b> | <b>1,367</b> | <b>720</b> | <b>647</b> | <b>54</b> | <b>13</b> | <b>41</b> | <b>172</b> |

資料：東京都総務局「学校基本調査報告」

## 88 児童及び生徒の発育平均値

### (1) 身長

単位：c m (各年4～6月)

| 年次            | 小 学 校          |                |                |                |                |                |                |                |
|---------------|----------------|----------------|----------------|----------------|----------------|----------------|----------------|----------------|
|               | 6 歳            |                | 7 歳            |                | 8 歳            |                | 9 歳            |                |
|               | 男              | 女              | 男              | 女              | 男              | 女              | 男              | 女              |
| 平成 27 年       | 117.4          | 116.1          | 122.7          | 122.2          | 129.0          | 127.8          | 134.1          | 133.9          |
|               | (116.7)        | (115.4)        | (122.9)        | (121.7)        | (128.2)        | (127.6)        | (133.9)        | (133.6)        |
| 28            | 117.2          | 115.7          | 123.3          | 122.2          | 128.7          | 127.9          | 134.5          | 133.9          |
|               | (116.4)        | (115.7)        | (122.8)        | (122.1)        | (128.5)        | (127.1)        | (133.6)        | (133.8)        |
| 29            | 117.0          | 116.0          | 122.9          | 121.7          | 129.2          | 128.1          | 134.0          | 133.9          |
|               | (116.9)        | (116.5)        | (122.5)        | (121.7)        | (128.6)        | (127.6)        | (133.7)        | (133.9)        |
| 30            | 116.9          | 115.7          | 123.1          | 122.1          | 128.4          | 127.7          | 134.6          | 134.4          |
|               | (116.7)        | (115.9)        | (123.0)        | (121.9)        | (128.3)        | (127.7)        | (134.4)        | (133.8)        |
| <b>31</b>     | <b>117.1</b>   | <b>116.2</b>   | <b>123.0</b>   | <b>122.0</b>   | <b>128.9</b>   | <b>127.7</b>   | <b>134.1</b>   | <b>133.6</b>   |
| <b>(令和元年)</b> | <b>(117.0)</b> | <b>(116.1)</b> | <b>(123.2)</b> | <b>(121.8)</b> | <b>(128.6)</b> | <b>(127.6)</b> | <b>(133.9)</b> | <b>(133.4)</b> |

### (つづき)

| 年次            | 小 学 校          |                |                |                | 中 学 校          |                |                |                |                |                |
|---------------|----------------|----------------|----------------|----------------|----------------|----------------|----------------|----------------|----------------|----------------|
|               | 10 歳           |                | 11 歳           |                | 12 歳           |                | 13 歳           |                | 14 歳           |                |
|               | 男              | 女              | 男              | 女              | 男              | 女              | 男              | 女              | 男              | 女              |
| 平成 27 年       | 140.0          | 140.9          | 145.9          | 147.3          | 154.0          | 152.6          | 160.6          | 155.7          | 166.3          | 157.0          |
|               | (139.5)        | (140.6)        | (145.6)        | (147.1)        | (152.4)        | (152.0)        | (160.2)        | (155.2)        | (165.8)        | (157.3)        |
| 28            | 139.4          | 140.6          | 146.2          | 147.7          | 154.2          | 152.8          | 161.2          | 155.8          | 165.9          | 157.7          |
|               | (139.3)        | (140.5)        | (145.8)        | (147.2)        | (153.2)        | (152.6)        | (160.7)        | (154.9)        | (165.9)        | (156.9)        |
| 29            | 140.0          | 140.8          | 145.3          | 147.4          | 154.1          | 152.9          | 161.2          | 155.5          | 166.4          | 157.2          |
|               | (139.5)        | (140.1)        | (144.9)        | (146.4)        | (153.7)        | (152.0)        | (160.9)        | (155.4)        | (165.8)        | (157.0)        |
| 30            | 139.6          | 140.3          | 146.3          | 147.4          | 153.4          | 153.0          | 161.7          | 156.1          | 166.6          | 157.3          |
|               | (139.0)        | (140.4)        | (145.5)        | (147.7)        | (153.0)        | (152.5)        | (160.5)        | (155.5)        | (166.0)        | (157.5)        |
| <b>31</b>     | <b>140.2</b>   | <b>141.1</b>   | <b>145.9</b>   | <b>147.0</b>   | <b>154.4</b>   | <b>152.5</b>   | <b>161.2</b>   | <b>156.3</b>   | <b>166.9</b>   | <b>157.9</b>   |
| <b>(令和元年)</b> | <b>(139.8)</b> | <b>(140.6)</b> | <b>(145.6)</b> | <b>(146.9)</b> | <b>(153.3)</b> | <b>(152.0)</b> | <b>(160.5)</b> | <b>(155.6)</b> | <b>(165.9)</b> | <b>(156.9)</b> |

注) ( ) 内は東京都の発育平均値。

資料：教育推進部学務課、東京都総務局「学校保健統計調査結果報告」、文部科学省「学校保健統計調査」

88 児童及び生徒の発育平均値（つづき）

(2) 体 重

単位：k g（各年4～6月）

| 年 次                        | 小 学 校                        |                              |                              |                              |                              |                              |                              |                              |
|----------------------------|------------------------------|------------------------------|------------------------------|------------------------------|------------------------------|------------------------------|------------------------------|------------------------------|
|                            | 6 歳                          |                              | 7 歳                          |                              | 8 歳                          |                              | 9 歳                          |                              |
|                            | 男                            | 女                            | 男                            | 女                            | 男                            | 女                            | 男                            | 女                            |
| 平成 27 年                    | 21.4<br>(21.1)               | 20.8<br>(20.7)               | 23.7<br>(24.0)               | 23.3<br>(23.1)               | 27.1<br>(26.5)               | 26.1<br>(26.2)               | 30.6<br>(30.1)               | 29.6<br>(29.5)               |
| 28                         | 21.2<br>(21.3)               | 20.7<br>(20.9)               | 24.3<br>(24.1)               | 23.6<br>(23.6)               | 27.2<br>(26.9)               | 26.2<br>(26.2)               | 30.4<br>(30.1)               | 29.7<br>(29.7)               |
| 29                         | 21.3<br>(21.3)               | 20.7<br>(21.3)               | 24.0<br>(23.9)               | 23.4<br>(23.3)               | 27.3<br>(27.3)               | 26.5<br>(26.6)               | 30.5<br>(30.3)               | 29.5<br>(30.2)               |
| 30                         | 21.2<br>(21.3)               | 20.6<br>(20.9)               | 24.1<br>(24.6)               | 23.2<br>(23.6)               | 27.0<br>(27.4)               | 26.3<br>(26.2)               | 31.0<br>(30.6)               | 29.9<br>(30.1)               |
| <b>31</b><br><b>(令和元年)</b> | <b>21.2</b><br><b>(21.6)</b> | <b>20.8</b><br><b>(21.0)</b> | <b>24.1</b><br><b>(24.5)</b> | <b>23.6</b><br><b>(23.4)</b> | <b>27.3</b><br><b>(27.4)</b> | <b>26.1</b><br><b>(26.5)</b> | <b>30.6</b><br><b>(30.6)</b> | <b>29.7</b><br><b>(29.8)</b> |

(つづき)

| 年 次                        | 小 学 校                        |                              |                              |                              | 中 学 校                        |                              |                              |                              |                              |                              |
|----------------------------|------------------------------|------------------------------|------------------------------|------------------------------|------------------------------|------------------------------|------------------------------|------------------------------|------------------------------|------------------------------|
|                            | 10 歳                         |                              | 11 歳                         |                              | 12 歳                         |                              | 13 歳                         |                              | 14 歳                         |                              |
|                            | 男                            | 女                            | 男                            | 女                            | 男                            | 女                            | 男                            | 女                            | 男                            | 女                            |
| 平成 27 年                    | 34.5<br>(34.0)               | 33.4<br>(33.7)               | 38.4<br>(38.4)               | 38.7<br>(38.6)               | 44.4<br>(43.1)               | 43.5<br>(43.3)               | 49.5<br>(48.7)               | 47.6<br>(47.2)               | 55.1<br>(54.5)               | 49.6<br>(49.9)               |
| 28                         | 34.4<br>(34.3)               | 33.9<br>(33.9)               | 38.9<br>(38.8)               | 38.6<br>(38.8)               | 44.9<br>(43.7)               | 44.3<br>(43.5)               | 50.2<br>(49.5)               | 47.3<br>(47.1)               | 54.6<br>(54.2)               | 50.0<br>(49.7)               |
| 29                         | 34.5<br>(34.4)               | 33.7<br>(34.0)               | 38.6<br>(38.0)               | 38.9<br>(38.8)               | 45.6<br>(44.3)               | 43.7<br>(43.1)               | 50.1<br>(49.4)               | 47.9<br>(47.3)               | 54.7<br>(53.8)               | 50.1<br>(49.8)               |
| 30                         | 34.2<br>(33.9)               | 33.6<br>(34.3)               | 39.4<br>(38.4)               | 38.4<br>(39.4)               | 44.8<br>(43.8)               | 45.0<br>(43.7)               | 51.0<br>(48.9)               | 47.1<br>(47.3)               | 55.2<br>(54.2)               | 50.7<br>(49.4)               |
| <b>31</b><br><b>(令和元年)</b> | <b>34.5</b><br><b>(34.9)</b> | <b>33.4</b><br><b>(34.3)</b> | <b>38.4</b><br><b>(38.9)</b> | <b>38.7</b><br><b>(38.7)</b> | <b>44.4</b><br><b>(44.1)</b> | <b>43.5</b><br><b>(43.2)</b> | <b>49.5</b><br><b>(49.8)</b> | <b>47.6</b><br><b>(47.2)</b> | <b>55.1</b><br><b>(54.6)</b> | <b>49.6</b><br><b>(49.9)</b> |

注) ( ) 内は東京都の発育平均値。

資料：教育推進部学務課、東京都総務局「学校保健統計調査結果報告」、文部科学省「学校保健統計調査」

## 89 区立中学校卒業後の状況

(令和元年5月1日)

| 進路区分        | 計          | 男          | 女          | 割合           |
|-------------|------------|------------|------------|--------------|
|             |            |            |            | %            |
| <b>卒業者数</b> | <b>702</b> | <b>372</b> | <b>330</b> | <b>100.0</b> |
| 進学者         | 684        | 363        | 321        | 97.4         |
| 専修学校等入学者    | 7          | 4          | 3          | 1.0          |
| 就職者         | -          | -          | -          | -            |
| その他         | 11         | 5          | 6          | 1.6          |

注) 「進学者」には「進学者のうち就職している者」を含み、「専修学校等入学者」には「専修学校等入学者のうち就職している者」を含む。

資料：教育推進部学務課

## 90 区立中学校進学者の進学状況

(令和元年5月1日)

| 区分        | 合計         |            |            | 高等学校全日制    |            |            | 高等学校定時制   |           |           | 特別支援学校<br>高等部 |          |          | 高等専門学校   |          |          | 高等学校<br>通信制 |           |          |
|-----------|------------|------------|------------|------------|------------|------------|-----------|-----------|-----------|---------------|----------|----------|----------|----------|----------|-------------|-----------|----------|
|           | 計          | 男          | 女          | 計          | 男          | 女          | 計         | 男         | 女         | 計             | 男        | 女        | 計        | 男        | 女        | 計           | 男         | 女        |
| <b>総数</b> | <b>684</b> | <b>363</b> | <b>321</b> | <b>619</b> | <b>326</b> | <b>293</b> | <b>33</b> | <b>18</b> | <b>15</b> | <b>9</b>      | <b>3</b> | <b>6</b> | <b>5</b> | <b>4</b> | <b>1</b> | <b>18</b>   | <b>12</b> | <b>6</b> |
| 国立        | 8          | 4          | 4          | 8          | 4          | 4          | -         | -         | -         | -             | -        | -        | -        | -        | -        | -           | -         | -        |
| 公立        | 324        | 161        | 163        | 273        | 133        | 140        | 31        | 17        | 14        | 9             | 3        | 6        | 2        | 2        | -        | 9           | 6         | 3        |
| 私立        | 352        | 198        | 154        | 338        | 189        | 149        | 2         | 1         | 1         | -             | -        | -        | 3        | 2        | 1        | 9           | 6         | 3        |

注) 「進学者」には「進学者のうち就職している者」を含む。

資料：教育推進部学務課

# 91 区 立 学 校 施 設 状 況

## (1) 小 学 校

(令和元年5月1日)

| 学 校 名      | 敷 地            | 面 積           |               |           |
|------------|----------------|---------------|---------------|-----------|
|            |                | 校 舎           | 体 育 館         | プ ール      |
|            | ㎡              | ㎡             | ㎡             | m         |
| <b>総 数</b> | <b>128,700</b> | <b>97,132</b> | <b>14,939</b> | -         |
| 礪 川 小 学 校  | 6,250          | 4,555         | 516           | 25×10 7×4 |
| 柳 町 "      | 6,134          | 3,722         | 731           | 25×10     |
| 指ヶ谷 "      | 5,049          | 3,379         | 708           | 25×7      |
| 林 町 "      | 5,505          | 4,838         | 536           | 25×10     |
| 明 化 "      | 6,849          | 4,579         | 584           | 25×10     |
| 青 柳 "      | 8,529          | 4,731         | 558           | 25×11.2   |
| 関口台町 "     | 5,674          | 5,229         | 805           | 25×10     |
| 小日向台町 "    | 8,582          | 4,013         | 549           | 25×8      |
| 金 富 "      | 5,274          | 5,663         | 804           | 25×10     |
| 窪 町 "      | 5,962          | 8,939         | 909           | 25×10     |
| 大 塚 "      | 3,829          | 2,815         | 473           | 25×10     |
| 湯 島 "      | 6,362          | 6,476         | 968           | 25×10     |
| 誠 之 "      | 7,838          | 325           | 586           | 25×10     |
| 根 津 "      | 7,481          | 3,713         | 1,056         | 25×9      |
| 千 駄 木 "    | 8,764          | 5,672         | 606           | 25×10     |
| 汐 見 "      | 6,931          | 4,752         | 987           | 25×10     |
| 昭 和 "      | 5,871          | 8,337         | 1,021         | 25×10     |
| 駒 本 "      | 6,880          | 4,253         | 536           | 25×10     |
| 駕 籠 町 "    | 5,274          | 3,781         | 484           | 25×10     |
| 本 郷 "      | 5,662          | 7,360         | 1,522         | 25×10     |

- 注) 1. 建物面積(校舎・体育館)については、文部科学省所定の「施設台帳」に基づき掲載する。  
 2. 誠之小学校は、改築工事のための仮校舎(3,738㎡)を含めず。

## (2) 中 学 校

(令和元年5月1日)

| 学 校 名      | 敷 地           | 面 積           |               |         |
|------------|---------------|---------------|---------------|---------|
|            |               | 校 舎           | 体 育 館         | プ ール    |
|            | ㎡             | ㎡             | ㎡             | m       |
| <b>総 数</b> | <b>85,277</b> | <b>60,123</b> | <b>12,439</b> | -       |
| 第 一 中 学 校  | 9,393         | 5,997         | 1,591         | 25×11   |
| 第 三 "      | 13,441        | 5,644         | 1,249         | 25×13   |
| 第 六 "      | 6,944         | 7,706         | 936           | 25×9.4  |
| 第 八 "      | 6,229         | 4,279         | 893           | 25×11   |
| 第 九 "      | 9,212         | 6,250         | 1,236         | 25×13   |
| 第 十 "      | 6,118         | 5,196         | 927           | 25×13   |
| 文 林 "      | 8,319         | 4,500         | 723           | 25×12.4 |
| 茗 台 "      | 6,702         | 7,801         | 1,841         | 25×10   |
| 本 郷 台 "    | 8,301         | 4,995         | 1,758         | 25×11   |
| 音 羽 "      | 10,618        | 7,755         | 1,285         | 25×10   |

- 注) 建物面積(校舎・体育館)については、文部科学省所定の「施設台帳」に基づき掲載する。



91 区立学校施設状況（つづき）

（3）幼稚園

（令和元年5月1日）

| 園名        | 敷地                             | 園舎                             | 併設施設名      |
|-----------|--------------------------------|--------------------------------|------------|
| <b>総数</b> | m <sup>2</sup><br><b>8,424</b> | m <sup>2</sup><br><b>9,099</b> | -          |
| 第一幼稚園     | 1,201                          | 1,143                          | -          |
| 柳町        | 2,186                          | 1,149                          | 柳町保育園      |
| 明化        | 小学校併設                          | 896                            | 明化小学校      |
| 青柳        | "                              | 629                            | 青柳小学校      |
| 根津        | "                              | 679                            | 根津小学校      |
| 小日向台町     | 小学校同敷地                         | 828                            | 小日向台町小学校   |
| 本駒込       | 1,250                          | 818                            | 図書館、勤労福祉会館 |
| 千駄木       | 2,310                          | 1,185                          | -          |
| 後楽        | 1,477                          | 896                            | -          |
| 湯島        | 湯島総合センターと共同利用                  | 876                            | 湯島総合センター   |

注) 園舎面積には遊戯室を含む。

（4）校外施設

（令和元年5月1日）

| 園名        | 敷地                               | 面積                              |                                |
|-----------|----------------------------------|---------------------------------|--------------------------------|
|           |                                  | 園舎                              | 体育館                            |
| <b>総数</b> | m <sup>2</sup><br><b>190,209</b> | m <sup>2</sup><br><b>10,298</b> | m <sup>2</sup><br><b>1,865</b> |
| 柏学園       | 38,143                           | 2,962                           | 926                            |
| 八ヶ岳高原学園   | 152,066                          | 7,336                           | 939                            |

注) 柏学園は、平成25年度より移動教室として使用しない。

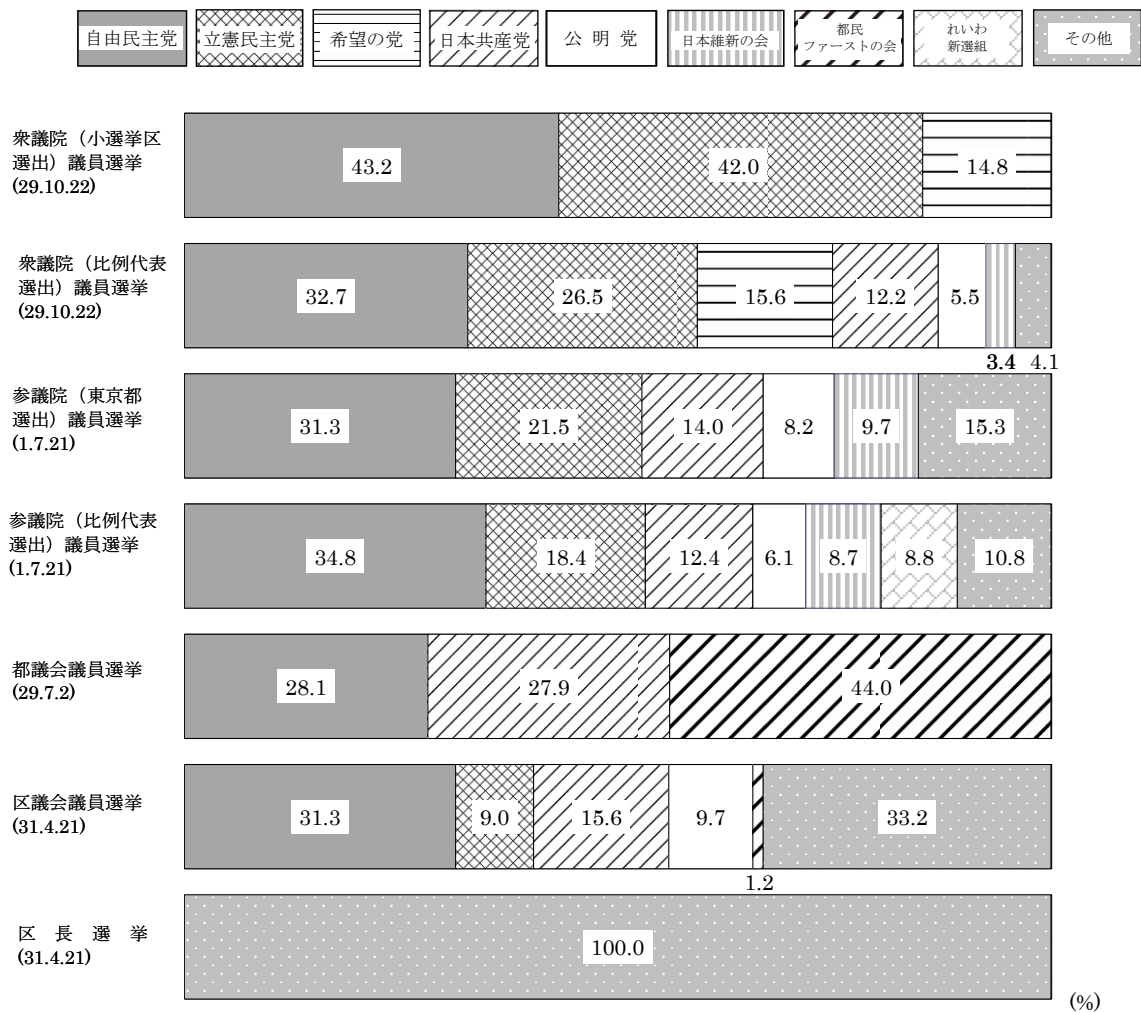
資料：教育推進部学務課



# 10 選 挙 ・ 職 員



### 第15図 党派別得票率



210～212頁参照

## 92 選挙人名簿登録者数

### (1) 年次別

(各年9月定時登録日)

| 年次          | 選挙人名簿登録者数      |               |               | 前年比較増減       |              |              |
|-------------|----------------|---------------|---------------|--------------|--------------|--------------|
|             | 総数             | 男             | 女             | 総数           | 男            | 女            |
| 平成27年       | 171,363        | 80,614        | 90,749        | 1,855        | 818          | 1,037        |
| 28          | 175,752        | 82,618        | 93,134        | 4,389        | 2,004        | 2,385        |
| 29          | 177,688        | 83,475        | 94,213        | 1,936        | 857          | 1,079        |
| 30          | 179,531        | 84,290        | 95,241        | 1,843        | 815          | 1,028        |
| <b>令和元年</b> | <b>182,434</b> | <b>85,675</b> | <b>96,759</b> | <b>2,903</b> | <b>1,385</b> | <b>1,518</b> |

注) 公職選挙法の一部改正に伴い、平成28年より選挙人名簿登録者の対象が20歳から18歳に引き下げられた。

### (2) 投票区別

(9月定時登録日)

| 投票区       | 投票所          | 選挙人名簿登録者数      |               |               | 前年比較増減       |              |              |
|-----------|--------------|----------------|---------------|---------------|--------------|--------------|--------------|
|           |              | 総数             | 男             | 女             | 総数           | 男            | 女            |
| <b>総数</b> |              | <b>182,434</b> | <b>85,675</b> | <b>96,759</b> | <b>2,903</b> | <b>1,385</b> | <b>1,518</b> |
| 第1投票区     | 柳町小学校        | 9,978          | 4,600         | 5,378         | 29           | 1            | 28           |
| 2         | 金富           | 9,472          | 4,554         | 4,918         | △56          | △67          | 11           |
| 3         | 文京総合福祉センター   | 9,154          | 4,268         | 4,886         | 237          | 100          | 137          |
| 4         | 関口台町小学校      | 5,398          | 2,458         | 2,940         | 156          | 72           | 84           |
| 5         | 目白台交流館       | 4,100          | 1,898         | 2,202         | 74           | 31           | 43           |
| 6         | 文京スポーツセンター   | 7,365          | 3,268         | 4,097         | 270          | 117          | 153          |
| 7         | アカデミー茗台      | 8,771          | 3,986         | 4,785         | 249          | 160          | 89           |
| 8         | 指ヶ谷小学校       | 8,526          | 4,073         | 4,453         | 182          | 98           | 84           |
| 9         | 明化           | 8,981          | 4,172         | 4,809         | 110          | 77           | 33           |
| 10        | 林町           | 8,919          | 4,218         | 4,701         | 106          | 63           | 43           |
| 11        | 大塚           | 6,318          | 2,933         | 3,385         | 154          | 50           | 104          |
| 12        | アカデミー音羽      | 3,303          | 1,452         | 1,851         | △36          | △23          | △13          |
| 13        | 湯島小学校        | 10,745         | 5,297         | 5,448         | 435          | 242          | 193          |
| 14        | 旧元町          | 6,352          | 2,970         | 3,382         | 203          | 107          | 96           |
| 15        | 本郷           | 7,857          | 3,651         | 4,206         | 108          | 42           | 66           |
| 16        | 誠之           | 4,712          | 2,252         | 2,460         | 18           | △12          | 30           |
| 17        | 第六中学校        | 5,485          | 2,636         | 2,849         | 93           | 29           | 64           |
| 18        | 不忍通りふれあい館    | 7,085          | 3,279         | 3,806         | △2           | 13           | △15          |
| 19        | 汐見小学校        | 7,870          | 3,705         | 4,165         | 40           | 42           | △2           |
| 20        | 駒本           | 7,497          | 3,514         | 3,983         | 169          | 65           | 104          |
| 21        | 千駄木          | 9,607          | 4,646         | 4,961         | 138          | 94           | 44           |
| 22        | 文京区勤労福祉会館    | 5,728          | 2,727         | 3,001         | △14          | △1           | △13          |
| 23        | 昭和小学校        | 6,581          | 3,080         | 3,501         | 90           | 32           | 58           |
| 24        | 駕籠町          | 5,165          | 2,390         | 2,775         | 36           | 8            | 28           |
| 25        | 肥後細川庭園松聲閣集会室 | 2,289          | 1,088         | 1,201         | 104          | 55           | 49           |
| 26        | 大塚保育園        | 5,176          | 2,560         | 2,616         | 10           | △10          | 20           |

## 92 選挙人名簿登録者数（つづき）

## (3) 町丁別

(9月定時登録日)

| 町 丁 名      | 総 数            | 男             | 女             | 町 丁 名      | 総 数   | 男     | 女     |
|------------|----------------|---------------|---------------|------------|-------|-------|-------|
| <b>総 数</b> | <b>182,434</b> | <b>85,675</b> | <b>96,759</b> | 目白台 1 丁目   | 1,645 | 836   | 809   |
|            |                |               |               | 2          | 1,901 | 889   | 1,012 |
| 後 楽 1 丁目   | 427            | 200           | 227           | 3          | 2,199 | 1,009 | 1,190 |
| 2          | 1,304          | 664           | 640           | 音 羽 1 丁目   | 3,522 | 1,508 | 2,014 |
| 春 日 1 丁目   | 1,325          | 578           | 747           | 2          | 1,531 | 664   | 867   |
| 2          | 3,384          | 1,593         | 1,791         | 本 郷 1 丁目   | 3,674 | 1,685 | 1,989 |
| 小石川 1 丁目   | 2,938          | 1,324         | 1,614         | 2          | 2,791 | 1,331 | 1,460 |
| 2          | 3,242          | 1,511         | 1,731         | 3          | 2,748 | 1,257 | 1,491 |
| 3          | 4,431          | 2,084         | 2,347         | 4          | 3,565 | 1,655 | 1,910 |
| 4          | 3,113          | 1,401         | 1,712         | 5          | 2,900 | 1,456 | 1,444 |
| 5          | 4,770          | 2,178         | 2,592         | 6          | 1,622 | 811   | 811   |
| 白 山 1 丁目   | 4,187          | 1,990         | 2,197         | 7          | 521   | 135   | 386   |
| 2          | 3,633          | 1,779         | 1,854         | 湯 島 1 丁目   | 718   | 349   | 369   |
| 3          | 799            | 368           | 431           | 2          | 2,699 | 1,344 | 1,355 |
| 4          | 3,656          | 1,730         | 1,926         | 3          | 3,005 | 1,526 | 1,479 |
| 5          | 3,228          | 1,488         | 1,740         | 4          | 1,820 | 936   | 884   |
| 千 石 1 丁目   | 3,286          | 1,534         | 1,752         | 西 片 1 丁目   | 2,038 | 945   | 1,093 |
| 2          | 3,738          | 1,769         | 1,969         | 2          | 2,358 | 1,167 | 1,191 |
| 3          | 3,770          | 1,793         | 1,977         | 向 丘 1 丁目   | 2,777 | 1,369 | 1,408 |
| 4          | 4,797          | 2,264         | 2,533         | 2          | 2,830 | 1,304 | 1,526 |
| 水 道 1 丁目   | 2,124          | 1,028         | 1,096         | 弥 生 1 丁目   | 379   | 191   | 188   |
| 2          | 3,211          | 1,592         | 1,619         | 2          | 1,237 | 602   | 635   |
| 小日向 1 丁目   | 2,021          | 900           | 1,121         | 根 津 1 丁目   | 2,190 | 959   | 1,231 |
| 2          | 2,132          | 994           | 1,138         | 2          | 3,279 | 1,527 | 1,752 |
| 3          | 1,116          | 528           | 588           | 千 駄 木 1 丁目 | 1,263 | 590   | 673   |
| 4          | 1,526          | 693           | 833           | 2          | 3,817 | 1,806 | 2,011 |
| 大 塚 1 丁目   | 947            | 411           | 536           | 3          | 5,443 | 2,613 | 2,830 |
| 2          | 1,692          | 727           | 965           | 4          | 2,503 | 1,204 | 1,299 |
| 3          | 3,246          | 1,438         | 1,808         | 5          | 3,889 | 1,850 | 2,039 |
| 4          | 2,669          | 1,215         | 1,454         | 本 駒 込 1 丁目 | 3,920 | 1,778 | 2,142 |
| 5          | 3,615          | 1,700         | 1,915         | 2          | 4,030 | 1,858 | 2,172 |
| 6          | 3,278          | 1,634         | 1,644         | 3          | 2,794 | 1,339 | 1,455 |
| 関 口 1 丁目   | 4,285          | 1,987         | 2,298         | 4          | 3,402 | 1,601 | 1,801 |
| 2          | 854            | 396           | 458           | 5          | 4,725 | 2,268 | 2,457 |
| 3          | 822            | 396           | 426           | 6          | 3,133 | 1,426 | 1,707 |

## 92 選挙人名簿登録者数（つづき）

（4）23 区別

（9月定時登録日）

| 地 域          | 選 挙 人 名 簿 登 録 者 数 |                  |                  | 前 年 比 較 増 減   |               |               |
|--------------|-------------------|------------------|------------------|---------------|---------------|---------------|
|              | 総 数               | 男                | 女                | 総 数           | 男             | 女             |
| <b>総 数</b>   | <b>11,430,254</b> | <b>5,589,151</b> | <b>5,841,103</b> | <b>69,677</b> | <b>27,884</b> | <b>41,793</b> |
| <b>区 部</b>   | <b>7,873,255</b>  | <b>3,842,344</b> | <b>4,030,911</b> | <b>58,830</b> | <b>24,742</b> | <b>34,088</b> |
| 市 部          | 3,487,348         | 1,711,686        | 1,775,662        | 11,641        | 3,553         | 8,088         |
| 郡 部          | 48,115            | 24,074           | 24,041           | △ 441         | △ 240         | △ 201         |
| 島 部          | 21,536            | 11,047           | 10,489           | △ 353         | △ 171         | △ 182         |
| 千 代 田 区      | 52,556            | 26,189           | 26,367           | 1,948         | 932           | 1,016         |
| 中 央 区        | 133,773           | 62,778           | 70,995           | 2,823         | 1,258         | 1,565         |
| 港 区          | 203,251           | 93,326           | 109,925          | 1,981         | 966           | 1,015         |
| 新 宿 区        | 273,676           | 136,567          | 137,109          | 2,778         | 1,547         | 1,231         |
| <b>文 京 区</b> | <b>182,434</b>    | <b>85,675</b>    | <b>96,759</b>    | <b>2,903</b>  | <b>1,385</b>  | <b>1,518</b>  |
| 台 東 区        | 165,638           | 84,939           | 80,699           | 2,152         | 1,151         | 1,001         |
| 墨 田 区        | 229,110           | 113,685          | 115,425          | 2,438         | 991           | 1,447         |
| 江 東 区        | 418,740           | 205,730          | 213,010          | 2,182         | 753           | 1,429         |
| 品 川 区        | 335,166           | 163,391          | 171,775          | 5,128         | 2,544         | 2,584         |
| 目 黒 区        | 237,323           | 110,368          | 126,955          | 1,123         | 391           | 732           |
| 大 田 区        | 618,618           | 306,517          | 312,101          | 4,678         | 1,603         | 3,075         |
| 世 田 谷 区      | 769,272           | 358,858          | 410,414          | 6,713         | 2,942         | 3,771         |
| 渋 谷 区        | 192,498           | 91,032           | 101,466          | 1,524         | 818           | 706           |
| 中 野 区        | 282,247           | 142,045          | 140,202          | 2,199         | 1,110         | 1,089         |
| 杉 並 区        | 487,736           | 231,479          | 256,257          | 3,260         | 1,589         | 1,671         |
| 豊 島 区        | 232,990           | 116,719          | 116,271          | 845           | 249           | 596           |
| 北 区          | 290,612           | 143,474          | 147,138          | 1,342         | 672           | 670           |
| 荒 川 区        | 170,743           | 84,607           | 86,136           | 954           | 317           | 637           |
| 板 橋 区        | 472,921           | 231,194          | 241,727          | 3,462         | 1,105         | 2,357         |
| 練 馬 区        | 614,671           | 296,200          | 318,471          | 4,028         | 1,254         | 2,774         |
| 足 立 区        | 567,195           | 284,764          | 282,431          | 1,914         | 712           | 1,202         |
| 葛 飾 区        | 380,791           | 189,640          | 191,151          | 1,242         | 449           | 793           |
| 江 戸 川 区      | 561,294           | 283,167          | 278,127          | 1,213         | 4             | 1,209         |

資料：選挙管理委員会事務局



93 投票区別有権者数及び投票者数

(1) 衆議院議員選挙

(平成29年10月22日執行)

| 投票区   | 当日有権者数               |                    |                    | 投票者数                 |                    |                    | 投票率              |                  |                  |
|-------|----------------------|--------------------|--------------------|----------------------|--------------------|--------------------|------------------|------------------|------------------|
|       | 総数                   | 男                  | 女                  | 総数                   | 男                  | 女                  | 平均               | 男                | 女                |
| 総数    | 177,552<br>(177,552) | 83,408<br>(83,408) | 94,144<br>(94,144) | 109,273<br>(109,271) | 52,009<br>(52,006) | 57,264<br>(57,265) | 61.54<br>(61.54) | 62.35<br>(62.35) | 60.83<br>(60.83) |
| 第1投票区 | 9,834<br>(9,834)     | 4,550<br>(4,550)   | 5,284<br>(5,284)   | 6,374<br>(6,371)     | 2,974<br>(2,973)   | 3,400<br>(3,398)   | 64.82<br>(64.79) | 65.36<br>(65.34) | 64.35<br>(64.31) |
| 2     | 9,311<br>(9,311)     | 4,505<br>(4,505)   | 4,806<br>(4,806)   | 5,441<br>(5,441)     | 2,632<br>(2,632)   | 2,809<br>(2,809)   | 58.44<br>(58.44) | 58.42<br>(58.42) | 58.45<br>(58.45) |
| 3     | 8,651<br>(8,651)     | 4,012<br>(4,012)   | 4,639<br>(4,639)   | 5,207<br>(5,207)     | 2,479<br>(2,479)   | 2,728<br>(2,728)   | 60.19<br>(60.19) | 61.79<br>(61.79) | 58.81<br>(58.81) |
| 4     | 5,217<br>(5,217)     | 2,397<br>(2,397)   | 2,820<br>(2,820)   | 3,275<br>(3,275)     | 1,520<br>(1,520)   | 1,755<br>(1,755)   | 62.78<br>(62.78) | 63.41<br>(63.41) | 62.23<br>(62.23) |
| 5     | 3,998<br>(3,998)     | 1,845<br>(1,845)   | 2,153<br>(2,153)   | 2,495<br>(2,495)     | 1,177<br>(1,177)   | 1,318<br>(1,318)   | 62.41<br>(62.41) | 63.79<br>(63.79) | 61.22<br>(61.22) |
| 6     | 6,963<br>(6,963)     | 3,113<br>(3,113)   | 3,850<br>(3,850)   | 4,265<br>(4,265)     | 1,949<br>(1,949)   | 2,316<br>(2,316)   | 61.25<br>(61.25) | 62.61<br>(62.61) | 60.16<br>(60.16) |
| 7     | 8,492<br>(8,492)     | 3,816<br>(3,816)   | 4,676<br>(4,676)   | 5,357<br>(5,357)     | 2,472<br>(2,472)   | 2,885<br>(2,885)   | 63.08<br>(63.08) | 64.78<br>(64.78) | 61.70<br>(61.70) |
| 8     | 8,308<br>(8,308)     | 3,964<br>(3,964)   | 4,344<br>(4,344)   | 5,006<br>(5,005)     | 2,430<br>(2,430)   | 2,576<br>(2,575)   | 60.26<br>(60.24) | 61.30<br>(61.30) | 59.30<br>(59.28) |
| 9     | 8,731<br>(8,731)     | 4,032<br>(4,032)   | 4,699<br>(4,699)   | 5,210<br>(5,210)     | 2,466<br>(2,467)   | 2,744<br>(2,743)   | 59.67<br>(59.67) | 61.16<br>(61.19) | 58.40<br>(58.37) |
| 10    | 8,679<br>(8,679)     | 4,097<br>(4,097)   | 4,582<br>(4,582)   | 5,411<br>(5,411)     | 2,600<br>(2,600)   | 2,811<br>(2,811)   | 62.35<br>(62.35) | 63.46<br>(63.46) | 61.35<br>(61.35) |
| 11    | 6,116<br>(6,116)     | 2,868<br>(2,868)   | 3,248<br>(3,248)   | 3,643<br>(3,643)     | 1,757<br>(1,757)   | 1,886<br>(1,886)   | 59.57<br>(59.57) | 61.26<br>(61.26) | 58.07<br>(58.07) |
| 12    | 3,256<br>(3,256)     | 1,443<br>(1,443)   | 1,813<br>(1,813)   | 2,031<br>(2,031)     | 922<br>(922)       | 1,109<br>(1,109)   | 62.38<br>(62.38) | 63.89<br>(63.89) | 61.17<br>(61.17) |
| 13    | 9,707<br>(9,707)     | 4,747<br>(4,747)   | 4,960<br>(4,960)   | 5,524<br>(5,526)     | 2,743<br>(2,743)   | 2,781<br>(2,783)   | 56.91<br>(56.93) | 57.78<br>(57.78) | 56.07<br>(56.11) |
| 14    | 6,023<br>(6,023)     | 2,792<br>(2,792)   | 3,231<br>(3,231)   | 3,613<br>(3,615)     | 1,675<br>(1,675)   | 1,938<br>(1,940)   | 59.99<br>(60.02) | 59.99<br>(59.99) | 59.98<br>(60.04) |
| 15    | 7,668<br>(7,668)     | 3,581<br>(3,581)   | 4,087<br>(4,087)   | 4,778<br>(4,777)     | 2,290<br>(2,290)   | 2,488<br>(2,487)   | 62.31<br>(62.30) | 63.95<br>(63.95) | 60.88<br>(60.85) |
| 16    | 4,560<br>(4,560)     | 2,196<br>(2,196)   | 2,364<br>(2,364)   | 2,841<br>(2,841)     | 1,377<br>(1,377)   | 1,464<br>(1,464)   | 62.30<br>(62.30) | 62.70<br>(62.70) | 61.93<br>(61.93) |
| 17    | 5,305<br>(5,305)     | 2,564<br>(2,564)   | 2,741<br>(2,741)   | 3,316<br>(3,315)     | 1,672<br>(1,671)   | 1,644<br>(1,644)   | 62.51<br>(62.49) | 65.21<br>(65.17) | 59.98<br>(59.98) |
| 18    | 7,078<br>(7,078)     | 3,295<br>(3,295)   | 3,783<br>(3,783)   | 4,671<br>(4,671)     | 2,173<br>(2,173)   | 2,498<br>(2,498)   | 65.99<br>(65.99) | 65.95<br>(65.95) | 66.03<br>(66.03) |
| 19    | 7,698<br>(7,698)     | 3,577<br>(3,577)   | 4,121<br>(4,121)   | 4,917<br>(4,917)     | 2,297<br>(2,297)   | 2,620<br>(2,620)   | 63.87<br>(63.87) | 64.22<br>(64.22) | 63.58<br>(63.58) |
| 20    | 7,379<br>(7,379)     | 3,480<br>(3,480)   | 3,899<br>(3,899)   | 4,719<br>(4,721)     | 2,263<br>(2,264)   | 2,456<br>(2,457)   | 63.95<br>(63.98) | 65.03<br>(65.06) | 62.99<br>(63.02) |
| 21    | 9,304<br>(9,304)     | 4,470<br>(4,470)   | 4,834<br>(4,834)   | 5,819<br>(5,819)     | 2,819<br>(2,819)   | 3,000<br>(3,000)   | 62.54<br>(62.54) | 63.06<br>(63.06) | 62.06<br>(62.06) |
| 22    | 5,712<br>(5,712)     | 2,714<br>(2,714)   | 2,998<br>(2,998)   | 3,514<br>(3,514)     | 1,676<br>(1,676)   | 1,838<br>(1,838)   | 61.52<br>(61.52) | 61.75<br>(61.75) | 61.31<br>(61.31) |
| 23    | 6,427<br>(6,427)     | 3,018<br>(3,018)   | 3,409<br>(3,409)   | 4,128<br>(4,128)     | 1,954<br>(1,954)   | 2,174<br>(2,174)   | 64.23<br>(64.23) | 64.74<br>(64.74) | 63.77<br>(63.77) |
| 24    | 5,072<br>(5,072)     | 2,369<br>(2,369)   | 2,703<br>(2,703)   | 3,115<br>(3,113)     | 1,447<br>(1,445)   | 1,668<br>(1,668)   | 61.42<br>(61.38) | 61.08<br>(61.00) | 61.71<br>(61.71) |
| 25    | 2,169<br>(2,169)     | 1,028<br>(1,028)   | 1,141<br>(1,141)   | 1,300<br>(1,300)     | 606<br>(606)       | 694<br>(694)       | 59.94<br>(59.94) | 58.95<br>(58.95) | 60.82<br>(60.82) |
| 26    | 5,134<br>(5,134)     | 2,554<br>(2,554)   | 2,580<br>(2,580)   | 3,032<br>(3,030)     | 1,495<br>(1,494)   | 1,537<br>(1,536)   | 59.06<br>(59.02) | 58.54<br>(58.50) | 59.57<br>(59.53) |
| 在外投票  | 760<br>(760)         | 381<br>(381)       | 379<br>(379)       | 271<br>(273)         | 144<br>(144)       | 127<br>(129)       | 35.66<br>(35.92) | 37.80<br>(37.80) | 33.51<br>(34.04) |

注) 上段：小選挙区選出、下段：( )内の数字は比例代表選出。

## 93 投票区別有権者数及び投票者数（つづき）

## (2) 参議院議員選挙

(令和元年7月21日執行)

| 投票区       | 当日有権者数                      |                           |                           | 投票者数                        |                           |                           | 投票率                     |                         |                         |
|-----------|-----------------------------|---------------------------|---------------------------|-----------------------------|---------------------------|---------------------------|-------------------------|-------------------------|-------------------------|
|           | 総数                          | 男                         | 女                         | 総数                          | 男                         | 女                         | 平均                      | 男                       | 女                       |
|           | 人                           | 人                         | 人                         | 人                           | 人                         | 人                         | %                       | %                       | %                       |
| <b>総数</b> | <b>182,346</b><br>(182,346) | <b>85,730</b><br>(85,730) | <b>96,616</b><br>(96,616) | <b>107,518</b><br>(107,507) | <b>51,206</b><br>(51,202) | <b>56,312</b><br>(56,305) | <b>58.96</b><br>(58.96) | <b>59.73</b><br>(59.72) | <b>58.28</b><br>(58.28) |
| 第1投票区     | 9,931<br>(9,931)            | 4,578<br>(4,578)          | 5,353<br>(5,353)          | 6,174<br>(6,174)            | 2,890<br>(2,890)          | 3,284<br>(3,284)          | 62.17<br>(62.17)        | 63.13<br>(63.13)        | 61.35<br>(61.35)        |
| 2         | 9,497<br>(9,497)            | 4,582<br>(4,582)          | 4,915<br>(4,915)          | 5,235<br>(5,235)            | 2,545<br>(2,545)          | 2,690<br>(2,690)          | 55.12<br>(55.12)        | 55.54<br>(55.54)        | 54.73<br>(54.73)        |
| 3         | 9,052<br>(9,052)            | 4,228<br>(4,228)          | 4,824<br>(4,824)          | 5,264<br>(5,262)            | 2,492<br>(2,491)          | 2,772<br>(2,771)          | 58.15<br>(58.13)        | 58.94<br>(58.92)        | 57.46<br>(57.44)        |
| 4         | 5,348<br>(5,348)            | 2,437<br>(2,437)          | 2,911<br>(2,911)          | 3,113<br>(3,113)            | 1,436<br>(1,436)          | 1,677<br>(1,677)          | 58.21<br>(58.21)        | 58.92<br>(58.92)        | 57.61<br>(57.61)        |
| 5         | 4,085<br>(4,085)            | 1,881<br>(1,881)          | 2,204<br>(2,204)          | 2,472<br>(2,472)            | 1,181<br>(1,181)          | 1,291<br>(1,291)          | 60.51<br>(60.51)        | 62.79<br>(62.79)        | 58.58<br>(58.58)        |
| 6         | 7,282<br>(7,282)            | 3,238<br>(3,238)          | 4,044<br>(4,044)          | 4,145<br>(4,146)            | 1,868<br>(1,868)          | 2,277<br>(2,278)          | 56.92<br>(56.93)        | 57.69<br>(57.69)        | 56.31<br>(56.33)        |
| 7         | 8,725<br>(8,725)            | 3,970<br>(3,970)          | 4,755<br>(4,755)          | 5,262<br>(5,262)            | 2,425<br>(2,425)          | 2,837<br>(2,837)          | 60.31<br>(60.31)        | 61.08<br>(61.08)        | 59.66<br>(59.66)        |
| 8         | 8,504<br>(8,504)            | 4,067<br>(4,067)          | 4,437<br>(4,437)          | 4,938<br>(4,938)            | 2,369<br>(2,369)          | 2,569<br>(2,569)          | 58.07<br>(58.07)        | 58.25<br>(58.25)        | 57.90<br>(57.90)        |
| 9         | 8,948<br>(8,948)            | 4,161<br>(4,161)          | 4,787<br>(4,787)          | 5,238<br>(5,238)            | 2,460<br>(2,460)          | 2,778<br>(2,778)          | 58.54<br>(58.54)        | 59.12<br>(59.12)        | 58.03<br>(58.03)        |
| 10        | 8,843<br>(8,843)            | 4,196<br>(4,196)          | 4,647<br>(4,647)          | 5,301<br>(5,301)            | 2,540<br>(2,540)          | 2,761<br>(2,761)          | 59.95<br>(59.95)        | 60.53<br>(60.53)        | 59.41<br>(59.41)        |
| 11        | 6,253<br>(6,253)            | 2,910<br>(2,910)          | 3,343<br>(3,343)          | 3,595<br>(3,594)            | 1,703<br>(1,703)          | 1,892<br>(1,891)          | 57.49<br>(57.48)        | 58.52<br>(58.52)        | 56.60<br>(56.57)        |
| 12        | 3,297<br>(3,297)            | 1,454<br>(1,454)          | 1,843<br>(1,843)          | 1,925<br>(1,924)            | 870<br>(869)              | 1,055<br>(1,055)          | 58.39<br>(58.36)        | 59.83<br>(59.77)        | 57.24<br>(57.24)        |
| 13        | 10,677<br>(10,677)          | 5,266<br>(5,266)          | 5,411<br>(5,411)          | 5,804<br>(5,804)            | 2,895<br>(2,895)          | 2,909<br>(2,909)          | 54.36<br>(54.36)        | 54.98<br>(54.98)        | 53.76<br>(53.76)        |
| 14        | 6,279<br>(6,279)            | 2,934<br>(2,934)          | 3,345<br>(3,345)          | 3,646<br>(3,646)            | 1,733<br>(1,733)          | 1,913<br>(1,913)          | 58.07<br>(58.07)        | 59.07<br>(59.07)        | 57.19<br>(57.19)        |
| 15        | 7,814<br>(7,814)            | 3,631<br>(3,631)          | 4,183<br>(4,183)          | 4,645<br>(4,643)            | 2,231<br>(2,230)          | 2,414<br>(2,413)          | 59.44<br>(59.42)        | 61.44<br>(61.42)        | 57.71<br>(57.69)        |
| 16        | 4,712<br>(4,712)            | 2,252<br>(2,252)          | 2,460<br>(2,460)          | 2,844<br>(2,844)            | 1,382<br>(1,382)          | 1,462<br>(1,462)          | 60.36<br>(60.36)        | 61.37<br>(61.37)        | 59.43<br>(59.43)        |
| 17        | 5,449<br>(5,449)            | 2,622<br>(2,622)          | 2,827<br>(2,827)          | 3,203<br>(3,202)            | 1,617<br>(1,617)          | 1,586<br>(1,585)          | 58.78<br>(58.76)        | 61.67<br>(61.67)        | 56.10<br>(56.07)        |
| 18        | 7,057<br>(7,057)            | 3,261<br>(3,261)          | 3,796<br>(3,796)          | 4,497<br>(4,497)            | 2,095<br>(2,095)          | 2,402<br>(2,402)          | 63.72<br>(63.72)        | 64.24<br>(64.24)        | 63.28<br>(63.28)        |
| 19        | 7,855<br>(7,855)            | 3,692<br>(3,692)          | 4,163<br>(4,163)          | 4,885<br>(4,884)            | 2,310<br>(2,310)          | 2,575<br>(2,574)          | 62.19<br>(62.18)        | 62.57<br>(62.57)        | 61.85<br>(61.83)        |
| 20        | 7,494<br>(7,494)            | 3,515<br>(3,515)          | 3,979<br>(3,979)          | 4,584<br>(4,583)            | 2,215<br>(2,215)          | 2,369<br>(2,368)          | 61.17<br>(61.16)        | 63.02<br>(63.02)        | 59.54<br>(59.51)        |
| 21        | 9,559<br>(9,559)            | 4,621<br>(4,621)          | 4,938<br>(4,938)          | 5,780<br>(5,780)            | 2,807<br>(2,807)          | 2,973<br>(2,973)          | 60.47<br>(60.47)        | 60.74<br>(60.74)        | 60.21<br>(60.21)        |
| 22        | 5,722<br>(5,722)            | 2,726<br>(2,726)          | 2,996<br>(2,996)          | 3,398<br>(3,398)            | 1,610<br>(1,610)          | 1,788<br>(1,788)          | 59.38<br>(59.38)        | 59.06<br>(59.06)        | 59.68<br>(59.68)        |
| 23        | 6,545<br>(6,545)            | 3,071<br>(3,071)          | 3,474<br>(3,474)          | 4,005<br>(4,004)            | 1,888<br>(1,887)          | 2,117<br>(2,117)          | 61.19<br>(61.18)        | 61.48<br>(61.45)        | 60.94<br>(60.94)        |
| 24        | 5,155<br>(5,155)            | 2,381<br>(2,381)          | 2,774<br>(2,774)          | 2,996<br>(2,995)            | 1,414<br>(1,414)          | 1,582<br>(1,581)          | 58.12<br>(58.10)        | 59.39<br>(59.39)        | 57.03<br>(56.99)        |
| 25        | 2,228<br>(2,228)            | 1,055<br>(1,055)          | 1,173<br>(1,173)          | 1,321<br>(1,321)            | 634<br>(634)              | 687<br>(687)              | 59.29<br>(59.29)        | 60.09<br>(60.09)        | 58.57<br>(58.57)        |
| 26        | 5,164<br>(5,164)            | 2,562<br>(2,562)          | 2,602<br>(2,602)          | 2,948<br>(2,947)            | 1,432<br>(1,431)          | 1,516<br>(1,516)          | 57.09<br>(57.07)        | 55.89<br>(55.85)        | 58.26<br>(58.26)        |
| 在外投票      | 871<br>(871)                | 439<br>(439)              | 432<br>(432)              | 300<br>(300)                | 164<br>(165)              | 136<br>(135)              | 34.44<br>(34.44)        | 37.36<br>(37.59)        | 31.48<br>(31.25)        |

注) 上段：東京都選出、下段：( )内の数字は比例代表選出。

## 93投票区別有権者数及び投票者数（つづき）

## （3）都議会議員選挙

（平成29年7月2日執行）

| 投票区       | 当日有権者数         |               |               | 投票者数          |               |               | 投票率          |              |              |
|-----------|----------------|---------------|---------------|---------------|---------------|---------------|--------------|--------------|--------------|
|           | 総数             | 男             | 女             | 総数            | 男             | 女             | 平均           | 男            | 女            |
|           | 人              | 人             | 人             | 人             | 人             | 人             | %            | %            | %            |
| <b>総数</b> | <b>173,155</b> | <b>81,225</b> | <b>91,930</b> | <b>97,828</b> | <b>46,104</b> | <b>51,724</b> | <b>56.50</b> | <b>56.76</b> | <b>56.26</b> |
| 第1投票区     | 9,673          | 4,463         | 5,210         | 5,777         | 2,695         | 3,082         | 59.72        | 60.39        | 59.16        |
| 2         | 9,088          | 4,372         | 4,716         | 4,753         | 2,298         | 2,455         | 52.30        | 52.56        | 52.06        |
| 3         | 8,489          | 3,958         | 4,531         | 4,655         | 2,202         | 2,453         | 54.84        | 55.63        | 54.14        |
| 4         | 5,113          | 2,342         | 2,771         | 2,836         | 1,315         | 1,521         | 55.47        | 56.15        | 54.89        |
| 5         | 3,874          | 1,777         | 2,097         | 2,217         | 1,045         | 1,172         | 57.23        | 58.81        | 55.89        |
| 6         | 6,766          | 3,018         | 3,748         | 3,729         | 1,673         | 2,056         | 55.11        | 55.43        | 54.86        |
| 7         | 8,352          | 3,743         | 4,609         | 4,824         | 2,210         | 2,614         | 57.76        | 59.04        | 56.72        |
| 8         | 8,181          | 3,895         | 4,286         | 4,662         | 2,202         | 2,460         | 56.99        | 56.53        | 57.40        |
| 9         | 8,560          | 3,941         | 4,619         | 4,766         | 2,220         | 2,546         | 55.68        | 56.33        | 55.12        |
| 10        | 8,471          | 3,994         | 4,477         | 4,889         | 2,337         | 2,552         | 57.71        | 58.51        | 57.00        |
| 11        | 6,014          | 2,830         | 3,184         | 3,274         | 1,552         | 1,722         | 54.44        | 54.84        | 54.08        |
| 12        | 3,186          | 1,416         | 1,770         | 1,755         | 797           | 958           | 55.08        | 56.29        | 54.12        |
| 13        | 9,316          | 4,514         | 4,802         | 4,726         | 2,319         | 2,407         | 50.73        | 51.37        | 50.12        |
| 14        | 5,933          | 2,759         | 3,174         | 3,153         | 1,481         | 1,672         | 53.14        | 53.68        | 52.68        |
| 15        | 7,410          | 3,467         | 3,943         | 4,224         | 1,984         | 2,240         | 57.00        | 57.23        | 56.81        |
| 16        | 4,502          | 2,178         | 2,324         | 2,539         | 1,213         | 1,326         | 56.40        | 55.69        | 57.06        |
| 17        | 5,144          | 2,496         | 2,648         | 2,931         | 1,438         | 1,493         | 56.98        | 57.61        | 56.38        |
| 18        | 6,959          | 3,233         | 3,726         | 4,242         | 1,946         | 2,296         | 60.96        | 60.19        | 61.62        |
| 19        | 7,566          | 3,531         | 4,035         | 4,508         | 2,114         | 2,394         | 59.58        | 59.87        | 59.33        |
| 20        | 7,283          | 3,424         | 3,859         | 4,355         | 2,073         | 2,282         | 59.80        | 60.54        | 59.13        |
| 21        | 9,123          | 4,358         | 4,765         | 5,251         | 2,480         | 2,771         | 57.56        | 56.91        | 58.15        |
| 22        | 5,607          | 2,659         | 2,948         | 3,244         | 1,529         | 1,715         | 57.86        | 57.50        | 58.18        |
| 23        | 6,414          | 3,026         | 3,388         | 3,797         | 1,793         | 2,004         | 59.20        | 59.25        | 59.15        |
| 24        | 4,932          | 2,305         | 2,627         | 2,767         | 1,298         | 1,469         | 56.10        | 56.31        | 55.92        |
| 25        | 2,128          | 1,003         | 1,125         | 1,160         | 532           | 628           | 54.51        | 53.04        | 55.82        |
| 26        | 5,071          | 2,523         | 2,548         | 2,794         | 1,358         | 1,436         | 55.10        | 53.82        | 56.36        |

93投票区別有権者数及び投票者数（つづき）

（４）都知事選挙

（平成28年7月31日執行）

| 投票区       | 当日有権者数         |               |               | 投票者数           |               |               | 投票率          |              |              |
|-----------|----------------|---------------|---------------|----------------|---------------|---------------|--------------|--------------|--------------|
|           | 総数             | 男             | 女             | 総数             | 男             | 女             | 平均           | 男            | 女            |
|           | 人              | 人             | 人             | 人              | 人             | 人             | %            | %            | %            |
| <b>総数</b> | <b>174,795</b> | <b>82,231</b> | <b>92,564</b> | <b>115,145</b> | <b>53,242</b> | <b>61,903</b> | <b>65.87</b> | <b>64.75</b> | <b>66.88</b> |
| 第1投票区     | 9,620          | 4,444         | 5,176         | 6,655          | 3,033         | 3,622         | 69.18        | 68.25        | 69.98        |
| 2         | 9,137          | 4,451         | 4,686         | 5,751          | 2,701         | 3,050         | 62.94        | 60.68        | 65.09        |
| 3         | 8,354          | 3,913         | 4,441         | 5,496          | 2,563         | 2,933         | 65.79        | 65.50        | 66.04        |
| 4         | 5,186          | 2,423         | 2,763         | 3,411          | 1,543         | 1,868         | 65.78        | 63.68        | 67.61        |
| 5         | 3,882          | 1,781         | 2,101         | 2,615          | 1,196         | 1,419         | 67.36        | 67.15        | 67.54        |
| 6         | 6,763          | 2,992         | 3,771         | 4,375          | 1,950         | 2,425         | 64.69        | 65.17        | 64.31        |
| 7         | 8,348          | 3,761         | 4,587         | 5,716          | 2,547         | 3,169         | 68.47        | 67.72        | 69.09        |
| 8         | 8,273          | 3,972         | 4,301         | 5,448          | 2,549         | 2,899         | 65.85        | 64.17        | 67.40        |
| 9         | 8,662          | 3,999         | 4,663         | 5,621          | 2,564         | 3,057         | 64.89        | 64.12        | 65.56        |
| 10        | 8,536          | 4,027         | 4,509         | 5,684          | 2,670         | 3,014         | 66.59        | 66.30        | 66.84        |
| 11        | 6,056          | 2,864         | 3,192         | 3,849          | 1,805         | 2,044         | 63.56        | 63.02        | 64.04        |
| 12        | 3,202          | 1,442         | 1,760         | 2,110          | 948           | 1,162         | 65.90        | 65.74        | 66.02        |
| 13        | 9,569          | 4,663         | 4,906         | 5,797          | 2,765         | 3,032         | 60.58        | 59.30        | 61.80        |
| 14        | 5,979          | 2,773         | 3,206         | 3,857          | 1,750         | 2,107         | 64.51        | 63.11        | 65.72        |
| 15        | 7,603          | 3,533         | 4,070         | 4,961          | 2,273         | 2,688         | 65.25        | 64.34        | 66.04        |
| 16        | 4,527          | 2,176         | 2,351         | 2,960          | 1,411         | 1,549         | 65.39        | 64.84        | 65.89        |
| 17        | 5,171          | 2,466         | 2,705         | 3,360          | 1,601         | 1,759         | 64.98        | 64.92        | 65.03        |
| 18        | 6,965          | 3,233         | 3,732         | 4,842          | 2,175         | 2,667         | 69.52        | 67.27        | 71.46        |
| 19        | 7,745          | 3,629         | 4,116         | 5,229          | 2,396         | 2,833         | 67.51        | 66.02        | 68.83        |
| 20        | 7,300          | 3,467         | 3,833         | 4,955          | 2,318         | 2,637         | 67.88        | 66.86        | 68.80        |
| 21        | 9,409          | 4,533         | 4,876         | 6,266          | 2,994         | 3,272         | 66.60        | 66.05        | 67.10        |
| 22        | 5,726          | 2,704         | 3,022         | 3,775          | 1,742         | 2,033         | 65.93        | 64.42        | 67.27        |
| 23        | 6,530          | 3,071         | 3,459         | 4,466          | 2,078         | 2,388         | 68.39        | 67.67        | 69.04        |
| 24        | 4,875          | 2,302         | 2,573         | 3,260          | 1,487         | 1,773         | 66.87        | 64.60        | 68.91        |
| 25        | 2,184          | 1,045         | 1,139         | 1,423          | 656           | 767           | 65.15        | 62.78        | 67.34        |
| 26        | 5,193          | 2,567         | 2,626         | 3,263          | 1,527         | 1,736         | 62.83        | 59.49        | 66.11        |

93 投票区別有権者数及び投票者数（つづき）

(5) 区議会議員選挙及び区長選挙

(平成31年4月21日執行)

| 投票区   | 当日有権者数               |                    |                    | 投票者数               |                    |                    | 投票率              |                  |                  |
|-------|----------------------|--------------------|--------------------|--------------------|--------------------|--------------------|------------------|------------------|------------------|
|       | 総数                   | 男                  | 女                  | 総数                 | 男                  | 女                  | 平均               | 男                | 女                |
| 総数    | 174,823<br>(174,823) | 81,877<br>(81,877) | 92,946<br>(92,946) | 88,446<br>(88,421) | 40,815<br>(40,800) | 47,631<br>(47,621) | 50.59<br>(50.58) | 49.85<br>(49.83) | 51.25<br>(51.24) |
| 第1投票区 | 9,656<br>(9,656)     | 4,447<br>(4,447)   | 5,209<br>(5,209)   | 5,106<br>(5,105)   | 2,308<br>(2,308)   | 2,798<br>(2,797)   | 52.88<br>(52.87) | 51.90<br>(51.90) | 53.71<br>(53.70) |
| 2     | 9,138<br>(9,138)     | 4,375<br>(4,375)   | 4,763<br>(4,763)   | 4,292<br>(4,292)   | 1,992<br>(1,989)   | 2,300<br>(2,303)   | 46.97<br>(46.97) | 45.53<br>(45.46) | 48.29<br>(48.35) |
| 3     | 8,742<br>(8,742)     | 4,078<br>(4,078)   | 4,664<br>(4,664)   | 4,290<br>(4,289)   | 1,966<br>(1,965)   | 2,324<br>(2,324)   | 49.07<br>(49.06) | 48.21<br>(48.19) | 49.83<br>(49.83) |
| 4     | 5,144<br>(5,144)     | 2,326<br>(2,326)   | 2,818<br>(2,818)   | 2,538<br>(2,538)   | 1,115<br>(1,115)   | 1,423<br>(1,423)   | 49.34<br>(49.34) | 47.94<br>(47.94) | 50.50<br>(50.50) |
| 5     | 3,961<br>(3,961)     | 1,833<br>(1,833)   | 2,128<br>(2,128)   | 2,100<br>(2,100)   | 984<br>(984)       | 1,116<br>(1,116)   | 53.02<br>(53.02) | 53.68<br>(53.68) | 52.44<br>(52.44) |
| 6     | 6,956<br>(6,956)     | 3,086<br>(3,086)   | 3,870<br>(3,870)   | 3,382<br>(3,382)   | 1,501<br>(1,501)   | 1,881<br>(1,881)   | 48.62<br>(48.62) | 48.64<br>(48.64) | 48.60<br>(48.60) |
| 7     | 8,452<br>(8,452)     | 3,817<br>(3,817)   | 4,635<br>(4,635)   | 4,451<br>(4,451)   | 2,022<br>(2,019)   | 2,429<br>(2,432)   | 52.66<br>(52.66) | 52.97<br>(52.89) | 52.41<br>(52.47) |
| 8     | 8,193<br>(8,193)     | 3,907<br>(3,907)   | 4,286<br>(4,286)   | 4,183<br>(4,180)   | 1,951<br>(1,949)   | 2,232<br>(2,231)   | 51.06<br>(51.02) | 49.94<br>(49.88) | 52.08<br>(52.05) |
| 9     | 8,614<br>(8,614)     | 3,989<br>(3,989)   | 4,625<br>(4,625)   | 4,317<br>(4,317)   | 1,986<br>(1,986)   | 2,331<br>(2,331)   | 50.12<br>(50.12) | 49.79<br>(49.79) | 50.40<br>(50.40) |
| 10    | 8,583<br>(8,583)     | 4,051<br>(4,051)   | 4,532<br>(4,532)   | 4,494<br>(4,492)   | 2,126<br>(2,126)   | 2,368<br>(2,366)   | 52.36<br>(52.34) | 52.48<br>(52.48) | 52.25<br>(52.21) |
| 11    | 6,033<br>(6,033)     | 2,807<br>(2,807)   | 3,226<br>(3,226)   | 2,991<br>(2,989)   | 1,417<br>(1,417)   | 1,574<br>(1,572)   | 49.58<br>(49.54) | 50.48<br>(50.48) | 48.79<br>(48.73) |
| 12    | 3,191<br>(3,191)     | 1,410<br>(1,410)   | 1,781<br>(1,781)   | 1,648<br>(1,647)   | 742<br>(741)       | 906<br>(906)       | 51.65<br>(51.61) | 52.62<br>(52.55) | 50.87<br>(50.87) |
| 13    | 10,053<br>(10,053)   | 4,948<br>(4,948)   | 5,105<br>(5,105)   | 4,237<br>(4,235)   | 2,013<br>(2,013)   | 2,224<br>(2,222)   | 42.15<br>(42.13) | 40.68<br>(40.68) | 43.57<br>(43.53) |
| 14    | 6,008<br>(6,008)     | 2,795<br>(2,795)   | 3,213<br>(3,213)   | 2,837<br>(2,836)   | 1,290<br>(1,290)   | 1,547<br>(1,546)   | 47.22<br>(47.20) | 46.15<br>(46.15) | 48.15<br>(48.12) |
| 15    | 7,394<br>(7,394)     | 3,449<br>(3,449)   | 3,945<br>(3,945)   | 3,870<br>(3,869)   | 1,789<br>(1,788)   | 2,081<br>(2,081)   | 52.34<br>(52.33) | 51.87<br>(51.84) | 52.75<br>(52.75) |
| 16    | 4,568<br>(4,568)     | 2,173<br>(2,173)   | 2,395<br>(2,395)   | 2,227<br>(2,225)   | 1,029<br>(1,029)   | 1,198<br>(1,196)   | 48.75<br>(48.71) | 47.35<br>(47.35) | 50.02<br>(49.94) |
| 17    | 5,180<br>(5,180)     | 2,492<br>(2,492)   | 2,688<br>(2,688)   | 2,590<br>(2,590)   | 1,271<br>(1,270)   | 1,319<br>(1,320)   | 50.00<br>(50.00) | 51.00<br>(50.96) | 49.07<br>(49.11) |
| 18    | 6,880<br>(6,880)     | 3,154<br>(3,154)   | 3,726<br>(3,726)   | 3,815<br>(3,815)   | 1,731<br>(1,731)   | 2,084<br>(2,084)   | 55.45<br>(55.45) | 54.88<br>(54.88) | 55.93<br>(55.93) |
| 19    | 7,598<br>(7,598)     | 3,559<br>(3,559)   | 4,039<br>(4,039)   | 4,045<br>(4,043)   | 1,865<br>(1,865)   | 2,180<br>(2,178)   | 53.24<br>(53.21) | 52.40<br>(52.40) | 53.97<br>(53.92) |
| 20    | 7,236<br>(7,236)     | 3,382<br>(3,382)   | 3,854<br>(3,854)   | 3,780<br>(3,780)   | 1,761<br>(1,761)   | 2,019<br>(2,019)   | 52.24<br>(52.24) | 52.07<br>(52.07) | 52.39<br>(52.39) |
| 21    | 9,228<br>(9,228)     | 4,427<br>(4,427)   | 4,801<br>(4,801)   | 4,776<br>(4,773)   | 2,208<br>(2,207)   | 2,568<br>(2,566)   | 51.76<br>(51.72) | 49.88<br>(49.85) | 53.49<br>(53.45) |
| 22    | 5,558<br>(5,558)     | 2,640<br>(2,640)   | 2,918<br>(2,918)   | 2,988<br>(2,988)   | 1,384<br>(1,384)   | 1,604<br>(1,604)   | 53.76<br>(53.76) | 52.42<br>(52.42) | 54.97<br>(54.97) |
| 23    | 6,396<br>(6,396)     | 2,998<br>(2,998)   | 3,398<br>(3,398)   | 3,373<br>(3,373)   | 1,547<br>(1,547)   | 1,826<br>(1,826)   | 52.74<br>(52.74) | 51.60<br>(51.60) | 53.74<br>(53.74) |
| 24    | 4,984<br>(4,984)     | 2,298<br>(2,298)   | 2,686<br>(2,686)   | 2,495<br>(2,492)   | 1,141<br>(1,140)   | 1,354<br>(1,352)   | 50.06<br>(50.00) | 49.65<br>(49.61) | 50.41<br>(50.34) |
| 25    | 2,082<br>(2,082)     | 979<br>(979)       | 1,103<br>(1,103)   | 1,000<br>(1,000)   | 462<br>(462)       | 538<br>(538)       | 48.03<br>(48.03) | 47.19<br>(47.19) | 48.78<br>(48.78) |
| 26    | 4,995<br>(4,995)     | 2,457<br>(2,457)   | 2,538<br>(2,538)   | 2,621<br>(2,620)   | 1,214<br>(1,213)   | 1,407<br>(1,407)   | 52.47<br>(52.45) | 49.41<br>(49.37) | 55.44<br>(55.44) |

注) 上段：区議会議員選挙、下段：( )内の数字は区長選挙。  
資料：選挙管理委員会事務局

94 各 選 挙 投 票 結 果 状 況

(1) 衆議院（小選挙区選出）議員選挙

| 執行年月日       | 文 京 区          |               |               |                |               |               |              |              |              | 都区部投票率      |             |             |
|-------------|----------------|---------------|---------------|----------------|---------------|---------------|--------------|--------------|--------------|-------------|-------------|-------------|
|             | 選挙当日有権者数       |               |               | 投票者数           |               |               | 投票率          |              |              | 平均          | 男           | 女           |
|             | 総数             | 男             | 女             | 総数             | 男             | 女             | 平均           | 男            | 女            |             |             |             |
| 平成24年12月16日 | 人              | 人             | 人             | 人              | 人             | 人             | %            | %            | %            | %           | %           | %           |
| 26 12 14    | 166,270        | 78,329        | 87,941        | 113,425        | 54,211        | 59,214        | 68.22        | 69.21        | 67.33        | 61.6        | 61.6        | 61.6        |
| 29 10 22    | 169,863        | 79,973        | 89,890        | 103,701        | 49,987        | 53,714        | 61.05        | 62.50        | 59.76        | 53.8        | 54.3        | 53.3        |
|             | <b>177,552</b> | <b>83,408</b> | <b>94,144</b> | <b>109,273</b> | <b>52,009</b> | <b>57,264</b> | <b>61.54</b> | <b>62.35</b> | <b>60.83</b> | <b>53.0</b> | <b>53.1</b> | <b>53.0</b> |

(つづき)

| 執行年月日       | 都投票率        |             |             | 区部の最高最低投票率 |             |            |             | 候補者の文京区における得票数 |              |               |              |
|-------------|-------------|-------------|-------------|------------|-------------|------------|-------------|----------------|--------------|---------------|--------------|
|             | 平均          | 男           | 女           | 最高         |             | 最低         |             | 最上位            |              | 最下位           |              |
|             |             |             |             | 区名         | 投票率         | 区名         | 投票率         | 得票実数           | 比率           | 得票実数          | 比率           |
| 平成24年12月16日 | %           | %           | %           | %          | %           | %          | %           | %              | %            | %             | %            |
| 26 12 14    | 62.2        | 62.2        | 62.2        | 文京区        | 68.2        | 足立区        | 57.3        | 33,189         | 30.47        | 1,004         | 0.92         |
| 29 10 22    | 54.4        | 54.9        | 53.9        | 文京区        | 61.1        | 江戸川区       | 49.1        | 40,106         | 39.89        | 1,945         | 1.93         |
|             | <b>53.6</b> | <b>53.7</b> | <b>53.6</b> | <b>文京区</b> | <b>61.5</b> | <b>足立区</b> | <b>47.0</b> | <b>46,048</b>  | <b>43.16</b> | <b>15,835</b> | <b>14.84</b> |

(2) 衆議院（比例代表選出）議員選挙

| 執行年月日       | 文 京 区          |               |               |                |               |               |              |              |              | 都区部投票率      |             |             |
|-------------|----------------|---------------|---------------|----------------|---------------|---------------|--------------|--------------|--------------|-------------|-------------|-------------|
|             | 選挙当日有権者数       |               |               | 投票者数           |               |               | 投票率          |              |              | 平均          | 男           | 女           |
|             | 総数             | 男             | 女             | 総数             | 男             | 女             | 平均           | 男            | 女            |             |             |             |
| 平成24年12月16日 | 人              | 人             | 人             | 人              | 人             | 人             | %            | %            | %            | %           | %           | %           |
| 26 12 14    | 166,270        | 78,329        | 87,941        | 113,401        | 54,203        | 59,198        | 68.20        | 69.20        | 67.32        | 61.6        | 61.6        | 61.6        |
| 29 10 22    | 169,863        | 79,973        | 89,890        | 103,707        | 49,988        | 53,719        | 61.05        | 62.51        | 59.76        | 53.8        | 54.2        | 53.3        |
|             | <b>177,552</b> | <b>83,408</b> | <b>94,144</b> | <b>109,271</b> | <b>52,006</b> | <b>57,265</b> | <b>61.54</b> | <b>62.35</b> | <b>60.83</b> | <b>53.0</b> | <b>53.1</b> | <b>53.0</b> |

(つづき)

| 執行年月日       | 都投票率        |             |             | 区部の最高最低投票率 |             |            |             | 政党等の文京区における得票数 |              |            |             |
|-------------|-------------|-------------|-------------|------------|-------------|------------|-------------|----------------|--------------|------------|-------------|
|             | 平均          | 男           | 女           | 最高         |             | 最低         |             | 最上位            |              | 最下位        |             |
|             |             |             |             | 区名         | 投票率         | 区名         | 投票率         | 得票実数           | 比率           | 得票実数       | 比率          |
| 平成24年12月16日 | %           | %           | %           | %          | %           | %          | %           | %              | %            | %          | %           |
| 26 12 14    | 62.2        | 62.2        | 62.2        | 文京区        | 68.2        | 足立区        | 57.3        | 28,349         | 25.46        | 242        | 0.22        |
| 29 10 22    | 54.4        | 54.9        | 53.9        | 文京区        | 61.1        | 江戸川区       | 49.1        | 33,585         | 33.09        | 253        | 0.25        |
|             | <b>53.6</b> | <b>53.7</b> | <b>53.6</b> | <b>文京区</b> | <b>61.5</b> | <b>足立区</b> | <b>47.0</b> | <b>35,296</b>  | <b>32.71</b> | <b>230</b> | <b>0.21</b> |

資料：選挙管理委員会事務局

94 各選挙投票結果状況（つづき）

（3）参議院（東京都選出）議員選挙

| 執行年月日            | 文京区            |               |               |                |               |               |              |              |              | 都区部投票率      |             |             |
|------------------|----------------|---------------|---------------|----------------|---------------|---------------|--------------|--------------|--------------|-------------|-------------|-------------|
|                  | 選挙当日有権者数       |               |               | 投票者数           |               |               | 投票率          |              |              | 平均          | 男           | 女           |
|                  | 総数             | 男             | 女             | 総数             | 男             | 女             | 平均           | 男            | 女            |             |             |             |
| 平成25年7月21日       | 人              | 人             | 人             | 人              | 人             | 人             | %            | %            | %            | %           | %           | %           |
| 28 7 10          | 167,929        | 79,187        | 88,742        | 100,196        | 48,286        | 51,910        | 59.67        | 60.98        | 58.50        | 53.2        | 53.7        | 52.7        |
| <b>令和元年7月21日</b> | <b>182,346</b> | <b>85,730</b> | <b>96,616</b> | <b>107,518</b> | <b>51,206</b> | <b>56,312</b> | <b>58.96</b> | <b>59.73</b> | <b>58.28</b> | <b>51.1</b> | <b>51.3</b> | <b>50.9</b> |

（つづき）

| 執行年月日            | 都投票率        |             |             | 区部の最高最低投票率 |             |            |             | 東京都選出当選者得票数      |             |                |            |
|------------------|-------------|-------------|-------------|------------|-------------|------------|-------------|------------------|-------------|----------------|------------|
|                  | 平均          | 男           | 女           | 最高         |             | 最低         |             | 最上位              |             | 最下位            |            |
|                  |             |             |             | 区名         | 投票率         | 区名         | 投票率         | 得票実数             | 比率          | 得票実数           | 比率         |
| 平成25年7月21日       | %           | %           | %           | %          | %           | %          | %           | %                | %           | %              | %          |
| 28 7 10          | 53.5        | 54.1        | 53.0        | 文京区        | 59.7        | 江戸川区       | 49.1        | 1,064,660        | 18.9        | 612,388        | 10.9       |
| <b>令和元年7月21日</b> | <b>51.8</b> | <b>52.0</b> | <b>51.5</b> | <b>文京区</b> | <b>59.0</b> | <b>足立区</b> | <b>46.4</b> | <b>1,143,459</b> | <b>19.9</b> | <b>525,302</b> | <b>9.1</b> |

（4）参議院（比例代表選出）議員選挙

| 執行年月日            | 文京区            |               |               |                |               |               |              |              |              | 都区部投票率      |             |             |
|------------------|----------------|---------------|---------------|----------------|---------------|---------------|--------------|--------------|--------------|-------------|-------------|-------------|
|                  | 選挙当日有権者数       |               |               | 投票者数           |               |               | 投票率          |              |              | 平均          | 男           | 女           |
|                  | 総数             | 男             | 女             | 総数             | 男             | 女             | 平均           | 男            | 女            |             |             |             |
| 平成25年7月21日       | 人              | 人             | 人             | 人              | 人             | 人             | %            | %            | %            | %           | %           | %           |
| 28 7 10          | 167,929        | 79,187        | 88,742        | 100,189        | 48,281        | 51,908        | 59.66        | 60.97        | 58.49        | 53.2        | 53.7        | 52.7        |
| <b>令和元年7月21日</b> | <b>182,346</b> | <b>85,730</b> | <b>96,616</b> | <b>107,507</b> | <b>51,202</b> | <b>56,305</b> | <b>58.96</b> | <b>59.72</b> | <b>58.28</b> | <b>51.1</b> | <b>51.3</b> | <b>50.9</b> |

（つづき）

| 執行年月日            | 都投票率        |             |             | 全国投票率       |             |             | 区部の最高最低投票率 |             |            |             |
|------------------|-------------|-------------|-------------|-------------|-------------|-------------|------------|-------------|------------|-------------|
|                  | 平均          | 男           | 女           | 平均          | 男           | 女           | 最高         |             | 最低         |             |
|                  |             |             |             |             |             |             | 区名         | 投票率         | 区名         | 投票率         |
| 平成25年7月21日       | %           | %           | %           | %           | %           | %           | %          | %           | %          | %           |
| 28 7 10          | 53.5        | 54.1        | 53.0        | 52.6        | 53.5        | 51.8        | 文京区        | 59.7        | 江戸川区       | 49.1        |
| <b>令和元年7月21日</b> | <b>51.8</b> | <b>52.0</b> | <b>51.5</b> | <b>48.8</b> | <b>49.4</b> | <b>48.2</b> | <b>文京区</b> | <b>59.0</b> | <b>足立区</b> | <b>46.4</b> |

資料：選挙管理委員会事務局

94 各選挙投票結果状況（つづき）

（5）都議会議員選挙

| 執行年月日         | 文京区            |               |               |               |               |               |              |              |              | 都区部投票率      |             |             |
|---------------|----------------|---------------|---------------|---------------|---------------|---------------|--------------|--------------|--------------|-------------|-------------|-------------|
|               | 選挙当日有権者数       |               |               | 投票者数          |               |               | 投票率          |              |              | 平均          | 男           | 女           |
|               | 総数             | 男             | 女             | 総数            | 男             | 女             | 平均           | 男            | 女            |             |             |             |
| 平成21年7月12日    | 人              | 人             | 人             | 人             | 人             | 人             | %            | %            | %            | %           | %           | %           |
| 25 6 23       | 160,032        | 75,715        | 84,317        | 93,091        | 44,320        | 48,771        | 58.17        | 58.54        | 57.84        | 54.4        | 54.0        | 54.8        |
| <b>29 7 2</b> | <b>163,447</b> | <b>76,878</b> | <b>86,569</b> | <b>75,551</b> | <b>35,750</b> | <b>39,801</b> | <b>46.22</b> | <b>46.50</b> | <b>45.98</b> | <b>43.6</b> | <b>43.1</b> | <b>44.1</b> |
|               | <b>173,155</b> | <b>81,225</b> | <b>91,930</b> | <b>97,828</b> | <b>46,104</b> | <b>51,724</b> | <b>56.50</b> | <b>56.76</b> | <b>56.26</b> | <b>51.1</b> | <b>50.8</b> | <b>51.5</b> |

（つづき）

| 執行年月日         | 都投票率        |             |             | 区部の最高最低投票率 |             |           |             | 候補者の文京区における得票数 |             |               |             |
|---------------|-------------|-------------|-------------|------------|-------------|-----------|-------------|----------------|-------------|---------------|-------------|
|               | 平均          | 男           | 女           | 最高         |             | 最低        |             | 最上位            |             | 最下位           |             |
|               |             |             |             | 区名         | 投票率         | 区名        | 投票率         | 得票実数           | 比率          | 得票実数          | 比率          |
| 平成21年7月12日    | %           | %           | %           | %          | %           | %         | %           | %              | %           | %             | %           |
| 25 6 23       | 54.5        | 54.3        | 54.7        | 北区         | 59.3        | 港区        | 45.4        | 41,382         | 45.1        | 23,125        | 25.2        |
| <b>29 7 2</b> | <b>43.5</b> | <b>43.1</b> | <b>43.9</b> | <b>北区</b>  | <b>48.9</b> | <b>港区</b> | <b>32.5</b> | <b>28,460</b>  | <b>38.4</b> | <b>8,360</b>  | <b>11.3</b> |
|               | <b>51.3</b> | <b>51.0</b> | <b>51.5</b> | <b>北区</b>  | <b>57.2</b> | <b>港区</b> | <b>44.4</b> | <b>42,185</b>  | <b>44.0</b> | <b>26,782</b> | <b>27.9</b> |

（6）都知事選挙

| 執行年月日          | 文京区            |               |               |                |               |               |              |              |              | 都区部投票率      |             |             |
|----------------|----------------|---------------|---------------|----------------|---------------|---------------|--------------|--------------|--------------|-------------|-------------|-------------|
|                | 選挙当日有権者数       |               |               | 投票者数           |               |               | 投票率          |              |              | 平均          | 男           | 女           |
|                | 総数             | 男             | 女             | 総数             | 男             | 女             | 平均           | 男            | 女            |             |             |             |
| 平成24年12月16日    | 人              | 人             | 人             | 人              | 人             | 人             | %            | %            | %            | %           | %           | %           |
| 26 2 9         | 164,030        | 77,155        | 86,875        | 112,930        | 53,906        | 59,024        | 68.85        | 69.87        | 67.94        | 62.1        | 62.1        | 62.0        |
| <b>28 7 31</b> | <b>166,251</b> | <b>78,246</b> | <b>88,005</b> | <b>92,445</b>  | <b>44,052</b> | <b>48,393</b> | <b>55.61</b> | <b>56.30</b> | <b>54.99</b> | <b>46.5</b> | <b>46.7</b> | <b>46.3</b> |
|                | <b>174,795</b> | <b>82,231</b> | <b>92,564</b> | <b>115,145</b> | <b>53,242</b> | <b>61,903</b> | <b>65.87</b> | <b>64.75</b> | <b>66.88</b> | <b>59.3</b> | <b>57.7</b> | <b>60.9</b> |

（つづき）

| 執行年月日          | 都投票率        |             |             | 区部の最高最低投票率 |             |             |             | 当選者得票数           |             | 当選者の文京区における得票数 |             |
|----------------|-------------|-------------|-------------|------------|-------------|-------------|-------------|------------------|-------------|----------------|-------------|
|                | 平均          | 男           | 女           | 最高         |             | 最低          |             | 得票実数             | 比率          | 得票実数           | 比率          |
|                |             |             |             | 区名         | 投票率         | 区名          | 投票率         |                  |             |                |             |
| 平成24年12月16日    | %           | %           | %           | %          | %           | %           | %           | %                | %           | %              |             |
| 26 2 9         | 62.6        | 62.7        | 62.6        | 文京区        | 68.9        | 足立区         | 57.8        | 4,338,936        | 67.3        | 71,025         | 64.7        |
| <b>28 7 31</b> | <b>46.1</b> | <b>46.5</b> | <b>45.8</b> | <b>文京区</b> | <b>55.6</b> | <b>江戸川区</b> | <b>39.4</b> | <b>2,112,979</b> | <b>43.4</b> | <b>35,767</b>  | <b>39.2</b> |
|                | <b>59.7</b> | <b>58.2</b> | <b>61.2</b> | <b>文京区</b> | <b>65.9</b> | <b>江戸川区</b> | <b>55.4</b> | <b>2,912,628</b> | <b>44.5</b> | <b>52,193</b>  | <b>45.9</b> |

資料：選挙管理委員会事務局



94 各 選 挙 投 票 結 果 状 況 ( つ づ き )

(7) 区議会議員選挙

| 執行年月日             | 選挙当日有権者数       |               |               | 投票者数          |               |               | 投票率          |              |              |
|-------------------|----------------|---------------|---------------|---------------|---------------|---------------|--------------|--------------|--------------|
|                   | 総数             | 男             | 女             | 総数            | 男             | 女             | 平均           | 男            | 女            |
|                   | 人              | 人             | 人             | 人             | 人             | 人             | %            | %            | %            |
| 平成23年4月24日        | 158,850        | 74,732        | 84,118        | 77,096        | 35,936        | 41,160        | 48.53        | 48.09        | 48.93        |
| 平成27年4月26日        | 163,934        | 76,773        | 87,161        | 81,858        | 37,727        | 44,131        | 49.93        | 49.14        | 50.63        |
| <b>平成31年4月21日</b> | <b>174,823</b> | <b>81,877</b> | <b>92,946</b> | <b>88,446</b> | <b>40,815</b> | <b>47,631</b> | <b>50.59</b> | <b>49.85</b> | <b>51.25</b> |

(つづき)

| 執行年月日             | 当選者得票数       |            |              |            | 都区部投票率      |             |             | 区部の最高最低投票率 |             |           |             |
|-------------------|--------------|------------|--------------|------------|-------------|-------------|-------------|------------|-------------|-----------|-------------|
|                   | 最上位          |            | 最下位          |            | 平均          | 男           | 女           | 最高         |             | 最低        |             |
|                   | 得票実数         | 比率         | 得票実数         | 比率         |             |             |             | 区名         | 投票率         | 区名        | 投票率         |
|                   |              | %          |              | %          | %           | %           | %           |            | %           |           | %           |
| 平成23年4月24日        | 3,277.303    | 4.4        | 1,363        | 1.8        | 43.2        | 42.2        | 44.2        | 北区         | 49.8        | 港区        | 35.5        |
| 平成27年4月26日        | 3,718        | 4.7        | 1,568        | 2.0        | 42.8        | 41.8        | 43.8        | 文京区        | 49.9        | 港区        | 36.0        |
| <b>平成31年4月21日</b> | <b>4,021</b> | <b>4.7</b> | <b>1,493</b> | <b>1.7</b> | <b>42.6</b> | <b>41.8</b> | <b>43.5</b> | <b>北区</b>  | <b>51.7</b> | <b>港区</b> | <b>35.4</b> |

(8) 区長選挙

| 執行年月日             | 選挙当日有権者数       |               |               | 投票者数          |               |               | 投票率          |              |              |
|-------------------|----------------|---------------|---------------|---------------|---------------|---------------|--------------|--------------|--------------|
|                   | 総数             | 男             | 女             | 総数            | 男             | 女             | 平均           | 男            | 女            |
|                   | 人              | 人             | 人             | 人             | 人             | 人             | %            | %            | %            |
| 平成23年4月24日        | 158,850        | 74,732        | 84,118        | 77,080        | 35,926        | 41,154        | 48.52        | 48.07        | 48.92        |
| 平成27年4月26日        | 163,934        | 76,773        | 87,161        | 81,828        | 37,709        | 44,119        | 49.92        | 49.12        | 50.62        |
| <b>平成31年4月21日</b> | <b>174,823</b> | <b>81,877</b> | <b>92,946</b> | <b>88,421</b> | <b>40,785</b> | <b>47,636</b> | <b>50.58</b> | <b>49.81</b> | <b>51.25</b> |

資料：選挙管理委員会事務局

95 党 派 別 得 票 数

(1) 衆議院 (小選挙区選出) 議員選挙

| 執行年月日           | 有効投票数          |              | 自由民主党         |             | 立憲民主党         |             | 希望の党          |             | 民主 党   |      |
|-----------------|----------------|--------------|---------------|-------------|---------------|-------------|---------------|-------------|--------|------|
|                 | 総 数            | 率            | 得票数           | 得票率         | 得票数           | 得票率         | 得票数           | 得票率         | 得票数    | 得票率  |
|                 |                | %            |               | %           |               | %           |               | %           |        | %    |
| 平成24年12月16日     | 108,931        | 100.0        | 33,189        | 30.5        | -             | -           | -             | -           | 27,838 | 25.6 |
| 26 12 14        | 100,535        | 100.0        | 40,106        | 39.9        | -             | -           | -             | -           | 24,493 | 24.4 |
| <b>29 10 22</b> | <b>106,688</b> | <b>100.0</b> | <b>46,048</b> | <b>43.2</b> | <b>44,805</b> | <b>42.0</b> | <b>15,835</b> | <b>14.8</b> | -      | -    |

(つづき)

| 執行年月日           | 日本共産党  |      | 無所属・その他 |      |
|-----------------|--------|------|---------|------|
|                 | 得票数    | 得票率  | 得票数     | 得票率  |
|                 |        | %    |         | %    |
| 平成24年12月16日     | 11,452 | 10.5 | 36,452  | 33.4 |
| 26 12 14        | 15,221 | 15.1 | 20,715  | 20.6 |
| <b>29 10 22</b> | -      | -    | -       | -    |

(2) 衆議院 (比例代表選出) 議員選挙

| 執行年月日           | 有効投票数          |              | 自由民主党         |             | 立憲民主党         |             | 希望の党          |             | 日本共産党         |             | 公 明 党 |     |
|-----------------|----------------|--------------|---------------|-------------|---------------|-------------|---------------|-------------|---------------|-------------|-------|-----|
|                 | 総 数            | 率            | 得票数           | 得票率         | 得票数           | 得票率         | 得票数           | 得票率         | 得票数           | 得票率         | 得票数   | 得票率 |
|                 |                | %            |               | %           |               | %           |               | %           |               | %           |       | %   |
| 平成24年12月16日     | 111,367        | 100.0        | 28,349        | 25.5        | -             | -           | -             | -           | 9,245         | 8.3         | 6,317 | 5.7 |
| 26 12 14        | 101,503        | 100.0        | 33,585        | 33.1        | -             | -           | -             | -           | 17,507        | 17.3        | 6,907 | 6.8 |
| <b>29 10 22</b> | <b>107,895</b> | <b>100.0</b> | <b>35,296</b> | <b>32.7</b> | <b>28,549</b> | <b>26.5</b> | <b>16,789</b> | <b>15.6</b> | <b>13,175</b> | <b>12.2</b> | 5,927 | 5.5 |

(つづき)

| 執行年月日           | 日本維新の会       |            | 社会民主党        |            | 日本のこころ     |            | 民 主 党  |      | 諸派・その他       |            |
|-----------------|--------------|------------|--------------|------------|------------|------------|--------|------|--------------|------------|
|                 | 得票数          | 得票率        | 得票数          | 得票率        | 得票数        | 得票率        | 得票数    | 得票率  | 得票数          | 得票率        |
|                 |              | %          |              | %          |            | %          |        | %    |              | %          |
| 平成24年12月16日     | -            | -          | 2,491        | 2.2        | -          | -          | 18,888 | 17.0 | 46,077       | 41.3       |
| 26 12 14        | -            | -          | 2,364        | 2.3        | 4,447      | 4.4        | 17,327 | 17.1 | 19,366       | 19.0       |
| <b>29 10 22</b> | <b>3,706</b> | <b>3.4</b> | <b>1,074</b> | <b>1.0</b> | <b>819</b> | <b>0.8</b> | -      | -    | <b>2,560</b> | <b>2.3</b> |

資料：選挙管理委員会事務局

※26は「次世代の党」

95 党派別得票数（つづき）

（３）参議院（東京都選出）議員選挙

| 執行年月日            | 有効投票数          |              | 自由民主党         |             | 立憲民主党         |             | 日本共産党         |             | 日本維新の会        |            | 公明党          |            |
|------------------|----------------|--------------|---------------|-------------|---------------|-------------|---------------|-------------|---------------|------------|--------------|------------|
|                  | 総数             | 率            | 得票数           | 得票率         | 得票数           | 得票率         | 得票数           | 得票率         | 得票数           | 得票率        | 得票数          | 得票率        |
| 平成25年7月21日       |                | %            |               | %           |               | %           |               | %           |               | %          |              | %          |
|                  | 97,739         | 100.0        | 30,049        | 30.7        | -             | -           | 14,887        | 15.2        | 6,231         | 6.4        | 7,994        | 8.2        |
| 28 7 10          | 109,107        | 100.0        | 28,314        | 25.9        | -             | -           | 13,632        | 12.5        | -             | -          | 8,242        | 7.5        |
| <b>令和元年7月21日</b> | <b>105,135</b> | <b>100.0</b> | <b>32,926</b> | <b>31.3</b> | <b>22,574</b> | <b>21.5</b> | <b>14,721</b> | <b>14.0</b> | <b>10,233</b> | <b>9.7</b> | <b>8,590</b> | <b>8.2</b> |

（つづき）

| 執行年月日            | 国民民主党        |            | 民進党    |      | おおさか維新の会 |     | 民主党    |      | みんなの党 |     | 諸派・無所属・その他    |             |
|------------------|--------------|------------|--------|------|----------|-----|--------|------|-------|-----|---------------|-------------|
|                  | 得票数          | 得票率        | 得票数    | 得票率  | 得票数      | 得票率 | 得票数    | 得票率  | 得票数   | 得票率 | 得票数           | 得票率         |
| 平成25年7月21日       |              | %          |        | %    |          | %   |        | %    |       | %   |               | %           |
|                  | -            | -          | -      | -    | -        | -   | 11,808 | 12.1 | 6,018 | 6.2 | 20,752        | 21.2        |
| 28 7 10          | -            | -          | 27,906 | 25.6 | 9,117    | 8.4 | -      | -    | -     | -   | 21,896        | 20.1        |
| <b>令和元年7月21日</b> | <b>4,084</b> | <b>3.9</b> | -      | -    | -        | -   | -      | -    | -     | -   | <b>12,007</b> | <b>11.4</b> |

（４）参議院（比例代表選出）議員選挙

| 執行年月日            | 有効投票数          |              | 自由民主党         |             | 立憲民主党         |             | 日本共産党         |             | れいわ新選組       |            | 日本維新の会       |            |
|------------------|----------------|--------------|---------------|-------------|---------------|-------------|---------------|-------------|--------------|------------|--------------|------------|
|                  | 総数             | 率            | 得票数           | 得票率         | 得票数           | 得票率         | 得票数           | 得票率         | 得票数          | 得票率        | 得票数          | 得票率        |
| 平成25年7月21日       |                | %            |               | %           |               | %           |               | %           |              | %          |              | %          |
|                  | 98,033         | 100.0        | 32,774        | 33.5        | -             | -           | 15,966        | 16.3        | -            | -          | 10,895       | 11.1       |
| 28 7 10          | 109,444        | 100.0        | 39,114        | 35.7        | -             | -           | 17,358        | 15.9        | -            | -          | 8,709        | 8.0        |
| <b>令和元年7月21日</b> | <b>105,264</b> | <b>100.0</b> | <b>36,649</b> | <b>34.8</b> | <b>19,379</b> | <b>18.4</b> | <b>13,031</b> | <b>12.4</b> | <b>9,292</b> | <b>8.8</b> | <b>9,188</b> | <b>8.7</b> |

※28は「おおさか維新の会」

（つづき）

| 執行年月日            | 公明党          |            | 社会民主党        |            | 民進党    |      | 民主党    |      | みんなの党  |      | 諸派・無所属・その他   |            |
|------------------|--------------|------------|--------------|------------|--------|------|--------|------|--------|------|--------------|------------|
|                  | 得票数          | 得票率        | 得票数          | 得票率        | 得票数    | 得票率  | 得票数    | 得票率  | 得票数    | 得票率  | 得票数          | 得票率        |
| 平成25年7月21日       |              | %          |              | %          |        | %    |        | %    |        | %    |              | %          |
|                  | 6,495        | 6.6        | 2,143        | 2.2        | -      | -    | 10,519 | 10.7 | 13,248 | 13.5 | 5,993        | 6.1        |
| 28 7 10          | 7,134        | 6.5        | 3,551        | 3.2        | 21,584 | 19.7 | -      | -    | -      | -    | 11,994       | 11.0       |
| <b>令和元年7月21日</b> | <b>6,384</b> | <b>6.1</b> | <b>1,962</b> | <b>1.9</b> | -      | -    | -      | -    | -      | -    | <b>9,379</b> | <b>8.9</b> |

資料：選挙管理委員会事務局

95 党 派 別 得 票 数 ( つ づ き )

(5) 都議会議員選挙

| 執行年月日              | 有効投票数         |              | 都民ファーストの会     |             | 自由民主党         |             | 日本共産党         |             | 民 主 党  |      | 日本維新の会 |      |
|--------------------|---------------|--------------|---------------|-------------|---------------|-------------|---------------|-------------|--------|------|--------|------|
|                    | 総 数           | 率            | 得票数           | 得票率         | 得票数           | 得票率         | 得票数           | 得票率         | 得票数    | 得票率  | 得票数    | 得票率  |
|                    |               | %            |               | %           |               | %           |               | %           |        | %    |        | %    |
| 平成21年 7月12日        | 91,690        | 100.0        | -             | -           | 27,183        | 29.7        | 23,125        | 25.2        | 41,382 | 45.1 | -      | -    |
| 平成25年 6月23日        | 74,084        | 100.0        | -             | -           | 28,460        | 38.4        | 19,693        | 26.6        | 17,571 | 23.7 | 8,360  | 11.3 |
| <b>平成29年 7月 2日</b> | <b>95,964</b> | <b>100.0</b> | <b>42,185</b> | <b>44.0</b> | <b>26,997</b> | <b>28.1</b> | <b>26,782</b> | <b>27.9</b> | -      | -    | -      | -    |

(6) 区議会議員選挙

| 執行年月日              | 有効投票数         |              | 自由民主党         |             | 日本共産党         |             | 公明党          |            | 立憲民主党        |            | 国民民主党        |            | NHKから国民を守る党  |            |
|--------------------|---------------|--------------|---------------|-------------|---------------|-------------|--------------|------------|--------------|------------|--------------|------------|--------------|------------|
|                    | 総 数           | 率            | 得票数           | 得票率         | 得票数           | 得票率         | 得票数          | 得票率        | 得票数          | 得票率        | 得票数          | 得票率        | 得票数          | 得票率        |
|                    |               | %            |               | %           |               | %           |              | %          |              | %          |              | %          |              | %          |
| 平成23年 4月24日        | 75,172        | 100.0        | 18,771        | 25.0        | 11,384        | 15.1        | 9,855        | 13.1       | -            | -          | -            | -          | -            | -          |
| 平成27年 4月26日        | 79,940        | 100.0        | 19,624        | 24.5        | 14,382        | 18.0        | 8,802        | 11.0       | -            | -          | -            | -          | -            | -          |
| <b>平成31年 4月21日</b> | <b>86,279</b> | <b>100.0</b> | <b>27,007</b> | <b>31.3</b> | <b>13,444</b> | <b>15.6</b> | <b>8,396</b> | <b>9.7</b> | <b>7,747</b> | <b>9.0</b> | <b>5,553</b> | <b>6.4</b> | <b>1,669</b> | <b>1.9</b> |

(つづき)

| 執行年月日              | 社会民主党        |            | 民主党    |      | 維新の党  |     | 文京・生活者ネットワーク |     | みんなの党 |     | 国民新党  |     | 諸派・無所属        |             |
|--------------------|--------------|------------|--------|------|-------|-----|--------------|-----|-------|-----|-------|-----|---------------|-------------|
|                    | 得票数          | 得票率        | 得票数    | 得票率  | 得票数   | 得票率 | 得票数          | 得票率 | 得票数   | 得票率 | 得票数   | 得票率 | 得票数           | 得票率         |
|                    |              | %          |        | %    |       | %   |              | %   |       | %   |       | %   |               | %           |
| 平成23年 4月24日        | 1,641        | 2.2        | 12,972 | 17.3 | -     | -   | -            | -   | 5,362 | 7.1 | 2,226 | 3.0 | 12,961        | 17.3        |
| 平成27年 4月26日        | 1,735        | 2.2        | 10,148 | 12.7 | 2,874 | 3.6 | 1,860        | 2.3 | -     | -   | -     | -   | 20,515        | 25.7        |
| <b>平成31年 4月21日</b> | <b>1,542</b> | <b>1.8</b> | -      | -    | -     | -   | -            | -   | -     | -   | -     | -   | <b>20,921</b> | <b>24.2</b> |

(7) 区長選挙

| 執行年月日          | 有効投票数         |              | 無 所 属         |              |
|----------------|---------------|--------------|---------------|--------------|
|                | 総 数           | 率            | 得票数           | 得票率          |
|                |               | %            |               | %            |
| 平成23年 4月24日    | 73,917        | 100.0        | 73,917        | 100.0        |
| 27 4 26        | 77,662        | 100.0        | 77,662        | 100.0        |
| <b>31 4 21</b> | <b>86,002</b> | <b>100.0</b> | <b>86,002</b> | <b>100.0</b> |

資料：選挙管理委員会事務局

96 都 議 会 議 員 の 状 況

選挙区別会派別議員数

(令和元年12月1日現在)

| 選挙区              | 定数         | 現員         | 会 派 等     |           |           |           |          |          |          |          |
|------------------|------------|------------|-----------|-----------|-----------|-----------|----------|----------|----------|----------|
|                  |            |            | 都民        | 公明        | 自民        | 共産        | 民主       | 東み       | 無(生ネ)    | 無(自守)    |
| <b>総数(42選挙区)</b> | <b>127</b> | <b>124</b> | <b>50</b> | <b>23</b> | <b>23</b> | <b>18</b> | <b>5</b> | <b>3</b> | <b>1</b> | <b>1</b> |
| 千代田区             | 1          | 1          | 1         | -         | -         | -         | -        | -        | -        | -        |
| 中央区              | 1          | 1          | 1         | -         | -         | -         | -        | -        | -        | -        |
| 港区               | 2          | 2          | 1         | -         | 1         | -         | -        | -        | -        | -        |
| 新宿区              | 4          | 4          | 1         | 1         | 1         | 1         | -        | -        | -        | -        |
| <b>文京区</b>       | <b>2</b>   | <b>2</b>   | <b>1</b>  | <b>-</b>  | <b>1</b>  | <b>-</b>  | <b>-</b> | <b>-</b> | <b>-</b> | <b>-</b> |
| 台東区              | 2          | 2          | 2         | -         | -         | -         | -        | -        | -        | -        |
| 墨田区              | 3          | 3          | 1         | 1         | 1         | -         | -        | -        | -        | -        |
| 江東区              | 4          | 4          | 1         | 1         | 1         | 1         | -        | -        | -        | -        |
| 品川区              | 4          | 4          | 1         | 1         | -         | 1         | -        | 1        | -        | -        |
| 目黒区              | 3          | 3          | 1         | 1         | -         | 1         | -        | -        | -        | -        |
| 大田区              | 8          | 7          | 2         | 2         | 2         | 1         | -        | -        | -        | -        |
| 世田谷区             | 8          | 8          | 2         | 1         | 3         | 1         | 1        | -        | -        | -        |
| 渋谷区              | 2          | 2          | 2         | -         | -         | -         | -        | -        | -        | -        |
| 中野区              | 3          | 3          | 1         | 1         | -         | -         | 1        | -        | -        | -        |
| 杉並区              | 6          | 6          | 2         | 1         | 2         | 1         | -        | -        | -        | -        |
| 豊島区              | 3          | 3          | 1         | 1         | -         | 1         | -        | -        | -        | -        |
| 北区               | 3          | 2          | -         | 1         | -         | 1         | -        | -        | -        | -        |
| 荒川区              | 2          | 2          | 1         | 1         | -         | -         | -        | -        | -        | -        |
| 板橋区              | 5          | 5          | 2         | 1         | -         | 1         | 1        | -        | -        | -        |
| 練馬区              | 6          | 6          | 2         | 1         | 1         | 1         | 1        | -        | -        | -        |
| 足立区              | 6          | 6          | 2         | 2         | 1         | 1         | -        | -        | -        | -        |
| 葛飾区              | 4          | 4          | 1         | 1         | 1         | 1         | -        | -        | -        | -        |
| 江戸川区             | 5          | 5          | 1         | 1         | 1         | 1         | -        | -        | -        | 1        |
| 八王子市             | 5          | 5          | 2         | 1         | 1         | 1         | -        | -        | -        | -        |
| 立川市              | 2          | 2          | 1         | -         | 1         | -         | -        | -        | -        | -        |
| 武蔵野市             | 1          | 1          | 1         | -         | -         | -         | -        | -        | -        | -        |
| 三鷹市              | 2          | 2          | 1         | -         | -         | -         | 1        | -        | -        | -        |
| 青梅市              | 1          | 1          | 1         | -         | -         | -         | -        | -        | -        | -        |
| 府中市              | 2          | 2          | 2         | -         | -         | -         | -        | -        | -        | -        |
| 昭島市              | 1          | 1          | 1         | -         | -         | -         | -        | -        | -        | -        |
| 町田市              | 4          | 4          | -         | 1         | 1         | 1         | -        | 1        | -        | -        |
| 小金井市             | 1          | 1          | 1         | -         | -         | -         | -        | -        | -        | -        |
| 小平市              | 2          | 2          | 1         | -         | 1         | -         | -        | -        | -        | -        |
| 日野市              | 2          | 2          | 1         | -         | 1         | -         | -        | -        | -        | -        |
| 西東京市             | 2          | 2          | 2         | -         | -         | -         | -        | -        | -        | -        |
| 西多摩市             | 2          | 2          | 1         | -         | 1         | -         | -        | -        | -        | -        |
| 南多摩市             | 2          | 2          | 1         | -         | -         | -         | -        | 1        | -        | -        |
| 北多摩市             | 3          | 3          | 1         | 1         | -         | 1         | -        | -        | -        | -        |
| 〃                | 2          | 2          | 1         | -         | -         | -         | -        | -        | 1        | -        |
| 〃                | 3          | 2          | 1         | 1         | -         | -         | -        | -        | -        | -        |
| 〃                | 2          | 2          | 1         | -         | -         | 1         | -        | -        | -        | -        |
| 島部               | 1          | 1          | -         | -         | 1         | -         | -        | -        | -        | -        |

会派名 都民=都民ファーストの会 東京都議団

公明=都議会公明党

自民=東京都議会自由民主党

共産=日本共産党東京都議会議員団

民主=都議会立憲民主党・民主クラブ

資料：東京都議会事務局

東み=無所属 東京みらい

無(生ネ)=無所属 (都議会生活者ネットワーク)

無(自守)=無所属 (自由を守る会)

## 97 区 議 会 の 状 況

### (1) 年齢別党派別議員数

(令和元年12月31日)

| 年 齢        | 定数        | 現員        | 党 派       |           |          |           |           |           |                  |
|------------|-----------|-----------|-----------|-----------|----------|-----------|-----------|-----------|------------------|
|            |           |           | 自由民主<br>党 | 日本共産<br>党 | 公明党      | 立憲民主<br>党 | 国民民主<br>党 | 社会民主<br>党 | 無所属<br>諸派<br>その他 |
| <b>総 数</b> | <b>34</b> | <b>34</b> | <b>10</b> | <b>6</b>  | <b>4</b> | <b>3</b>  | <b>2</b>  | <b>1</b>  | <b>8</b>         |
| 30 歳 未 満   |           | -         | -         | -         | -        | -         | -         | -         | -                |
| 30 ～ 39 歳  |           | 5         | -         | -         | -        | 1         | -         | -         | 4                |
| 40 ～ 49 歳  |           | 7         | 2         | 1         | 1        | 1         | 1         | -         | 1                |
| 50 ～ 59 歳  |           | 10        | 5         | 1         | 1        | -         | 1         | -         | 2                |
| 60 ～ 69 歳  |           | 11        | 3         | 4         | 2        | 1         | -         | 1         | -                |
| 70 歳 以 上   |           | 1         | -         | -         | -        | -         | -         | -         | 1                |

### (2) 会議等の開催状況

| 年 次                     | 招集議会     | 定例議会       | 臨時議会     | 常任委員会     | 議会運営委員会   | 特別委員会     | 視 察      |
|-------------------------|----------|------------|----------|-----------|-----------|-----------|----------|
|                         | 日        | 日          | 日        | 日         | 日         | 日         | 回        |
| 平 成 27 年                | 1        | 117        | 1        | 42        | 21        | 37        | 5        |
| 28                      | 1        | 127        | -        | 48        | 19        | 34        | 10       |
| 29                      | 1        | 115        | -        | 40        | 20        | 37        | 9        |
| 30                      | 1        | 129        | 2        | 37        | 19        | 38        | 9        |
| <b>31<br/>(令 和 元 年)</b> | <b>1</b> | <b>124</b> | <b>-</b> | <b>38</b> | <b>21</b> | <b>33</b> | <b>3</b> |

### (3) 請願・陳情受理件数

| 年 次                     | 総 数           | 区 分       |          |           |          |          |
|-------------------------|---------------|-----------|----------|-----------|----------|----------|
|                         |               | 総 務 区 民   | 厚 生      | 建 設       | 文 教      | 議 会 運 営  |
| 平 成 27 年                | 48(14)        | 14        | 9        | 8         | 17       | -        |
| 28                      | 30(8)         | 14        | 5        | 7         | 4        | -        |
| 29                      | 25(10)        | 14        | 4        | 3         | 3        | 1        |
| 30                      | 26(15)        | 13        | 4        | 8         | -        | 1        |
| <b>31<br/>(令 和 元 年)</b> | <b>50(25)</b> | <b>17</b> | <b>5</b> | <b>21</b> | <b>2</b> | <b>5</b> |

注) ( ) 内の数値は、陳情件数で総数(請願件数)には含まれない。

資料：区議会事務局

## 98 職 員 の 状 況

### (1) 年次別

(各年4月1日)

| 年次        | 総数           | 管 理 職     |           |          |           | 主 事          |            |            |            |            |          | 教育公務員     |
|-----------|--------------|-----------|-----------|----------|-----------|--------------|------------|------------|------------|------------|----------|-----------|
|           |              | 計         | 事務        | 福祉       | 技術        | 計            | 事務         | 福祉         | 技術         | 技能         | 業務       |           |
| 平成27年     | 1,787        | 87        | 68        | 3        | 16        | 1,634        | 720        | 462        | 231        | 219        | 2        | 66        |
| 28        | 1,798        | 87        | 66        | 3        | 18        | 1,643        | 736        | 462        | 231        | 212        | 2        | 68        |
| 29        | 1,806        | 90        | 67        | 3        | 20        | 1,647        | 738        | 477        | 232        | 199        | 1        | 69        |
| 30        | 1,814        | 88        | 67        | 2        | 19        | 1,657        | 754        | 477        | 232        | 193        | 1        | 69        |
| <b>31</b> | <b>1,856</b> | <b>91</b> | <b>70</b> | <b>1</b> | <b>20</b> | <b>1,695</b> | <b>766</b> | <b>492</b> | <b>250</b> | <b>186</b> | <b>1</b> | <b>70</b> |

注) 地方公務員法第28条の4に基づく再任用職員を含む。

### (2) 年齢別男女別

(平成31年4月1日)

| 区分         | 総 数          |            |              | 職 種 別      |            |           |            |            |            |            |           |          |          |          |           |
|------------|--------------|------------|--------------|------------|------------|-----------|------------|------------|------------|------------|-----------|----------|----------|----------|-----------|
|            |              |            |              | 事 務        |            | 福 祉       |            | 技 術        |            | 技 能        |           | 業 務      |          | 教育公務員    |           |
|            | 計            | 男          | 女            | 男          | 女          | 男         | 女          | 男          | 女          | 男          | 女         | 男        | 女        | 男        | 女         |
| <b>総 数</b> | <b>1,856</b> | <b>762</b> | <b>1,094</b> | <b>414</b> | <b>422</b> | <b>52</b> | <b>441</b> | <b>135</b> | <b>135</b> | <b>151</b> | <b>35</b> | <b>1</b> | <b>-</b> | <b>9</b> | <b>61</b> |
| 20歳未満      | 2            | 2          | -            | 2          | -          | -         | -          | -          | -          | -          | -         | -        | -        | -        | -         |
| 20～24歳     | 190          | 42         | 148          | 26         | 65         | 2         | 66         | 11         | 5          | 3          | -         | -        | -        | -        | 12        |
| 25～29歳     | 286          | 111        | 175          | 76         | 78         | 4         | 69         | 22         | 18         | 8          | -         | -        | -        | 1        | 10        |
| 30～34歳     | 286          | 94         | 192          | 57         | 58         | 12        | 95         | 16         | 26         | 9          | 2         | -        | -        | -        | 11        |
| 35～39歳     | 159          | 59         | 100          | 25         | 33         | 11        | 46         | 15         | 14         | 6          | 1         | -        | -        | 2        | 6         |
| 40～44歳     | 157          | 60         | 97           | 37         | 43         | 3         | 25         | 8          | 24         | 10         | 2         | -        | -        | 2        | 3         |
| 45～49歳     | 252          | 116        | 136          | 61         | 62         | 2         | 45         | 23         | 16         | 28         | 4         | -        | -        | 2        | 9         |
| 50～54歳     | 240          | 123        | 117          | 54         | 41         | 7         | 45         | 21         | 23         | 39         | 5         | -        | -        | 2        | 3         |
| 55～59歳     | 217          | 115        | 102          | 48         | 25         | 11        | 48         | 13         | 8          | 42         | 15        | 1        | -        | -        | 6         |
| 60～64歳     | 67           | 40         | 27           | 28         | 17         | -         | 2          | 6          | 1          | 6          | 6         | -        | -        | -        | 1         |

注) 地方公務員法第28条の4に基づく再任用職員を含む。

98 職員の状況（つづき）

(3) 組織別

(平成31年4月1日)

| 課名          | 総数           |            |              | 職種別        |            |            |            |          |           |  |
|-------------|--------------|------------|--------------|------------|------------|------------|------------|----------|-----------|--|
|             | 計            | 男          | 女            | 事務         | 福祉         | 技術         | 技能         | 業務       | 教育公務員     |  |
| <b>総数</b>   | <b>1,856</b> | <b>762</b> | <b>1,094</b> | <b>836</b> | <b>493</b> | <b>270</b> | <b>186</b> | <b>1</b> | <b>70</b> |  |
| 企画政策部       |              |            |              |            |            |            |            |          |           |  |
| 企画課         | 12           | 8          | 4            | 11         | 1          | -          | -          | -        | -         |  |
| 財政課         | 10           | 10         | -            | 10         | -          | -          | -          | -        | -         |  |
| 広報課         | 13           | 6          | 7            | 13         | -          | -          | -          | -        | -         |  |
| 情報政策課       | 20           | 11         | 9            | 20         | -          | -          | -          | -        | -         |  |
| 総務部         |              |            |              |            |            |            |            |          |           |  |
| 総務課         | 24           | 17         | 7            | 22         | -          | -          | 2          | -        | -         |  |
| 職員課         | 31           | 17         | 14           | 31         | -          | -          | -          | -        | -         |  |
| 契約管財課       | 13           | 8          | 5            | 11         | -          | 2          | -          | -        | -         |  |
| 税務課         | 64           | 30         | 34           | 64         | -          | -          | -          | -        | -         |  |
| 危機管理室       |              |            |              |            |            |            |            |          |           |  |
| 危機管理課       | 4            | 3          | 1            | 4          | -          | -          | -          | -        | -         |  |
| 防災課         | 11           | 8          | 3            | 10         | -          | 1          | -          | -        | -         |  |
| 区民部         |              |            |              |            |            |            |            |          |           |  |
| 区民課         | 24           | 12         | 12           | 24         | -          | -          | -          | -        | -         |  |
| 地域活動センター    | 22           | 20         | 2            | 21         | -          | 1          | -          | -        | -         |  |
| 経済課         | 18           | 11         | 7            | 18         | -          | -          | -          | -        | -         |  |
| 戸籍住民課       | 63           | 31         | 32           | 60         | -          | -          | 2          | 1        | -         |  |
| アカデミー推進部    |              |            |              |            |            |            |            |          |           |  |
| アカデミー推進課    | 24           | 10         | 14           | 20         | -          | 4          | -          | -        | -         |  |
| スポーツ振興課     | 13           | 8          | 5            | 13         | -          | -          | -          | -        | -         |  |
| 福祉部         |              |            |              |            |            |            |            |          |           |  |
| 福祉政策課       | 18           | 9          | 9            | 18         | -          | -          | -          | -        | -         |  |
| 高齢福祉課       | 21           | 9          | 12           | 13         | 7          | 1          | -          | -        | -         |  |
| 障害福祉課       | 28           | 13         | 15           | 23         | 5          | -          | -          | -        | -         |  |
| 生活福祉課       | 36           | 17         | 19           | 20         | 16         | -          | -          | -        | -         |  |
| 介護保険課       | 43           | 10         | 33           | 32         | 6          | 2          | 3          | -        | -         |  |
| 国保年金課       | 63           | 21         | 42           | 63         | -          | -          | -          | -        | -         |  |
| 子ども家庭部      |              |            |              |            |            |            |            |          |           |  |
| 子育て支援課      | 16           | 6          | 10           | 16         | -          | -          | -          | -        | -         |  |
| 幼児保育課       | 35           | 19         | 16           | 32         | 2          | 1          | -          | -        | -         |  |
| 保育園         | 382          | 13         | 369          | -          | 329        | 25         | 28         | -        | -         |  |
| 子ども家庭支援センター | 26           | 11         | 15           | 7          | 12         | 7          | -          | -        | -         |  |
| 保健衛生部       |              |            |              |            |            |            |            |          |           |  |
| 生活衛生課       | 34           | 16         | 18           | 10         | -          | 24         | -          | -        | -         |  |
| 文京保健所       |              |            |              |            |            |            |            |          |           |  |
| 健康推進課       | 15           | 4          | 11           | 11         | -          | 4          | -          | -        | -         |  |
| 予防対策課       | 22           | 6          | 16           | 12         | 1          | 9          | -          | -        | -         |  |
| 保健サービスセンター  | 49           | 5          | 44           | 14         | -          | 35         | -          | -        | -         |  |



98 職員の状況（つづき）

(3) 組織別（つづき）

（平成31年4月1日）

| 課名            | 総数  |     |    | 職種別 |    |    |     |    |       |  |
|---------------|-----|-----|----|-----|----|----|-----|----|-------|--|
|               | 計   | 男   | 女  | 事務  | 福祉 | 技術 | 技能  | 業務 | 教育公務員 |  |
| 都市計画部 都市計画課   | 11  | 5   | 6  | 4   | -  | 7  | -   | -  | -     |  |
| 地域整備課         | 14  | 6   | 8  | 3   | -  | 11 | -   | -  | -     |  |
| 住環境課          | 13  | 5   | 8  | 8   | -  | 5  | -   | -  | -     |  |
| 建築指導課         | 22  | 14  | 8  | 4   | -  | 18 | -   | -  | -     |  |
| 土木部 管理課       | 29  | 19  | 10 | 13  | -  | 16 | -   | -  | -     |  |
| 道路課           | 41  | 34  | 7  | 4   | -  | 23 | 14  | -  | -     |  |
| みどり公園課        | 29  | 23  | 6  | 5   | -  | 17 | 7   | -  | -     |  |
| 資源環境部 環境政策課   | 16  | 7   | 9  | 9   | -  | 7  | -   | -  | -     |  |
| リサイクル清掃課      | 12  | 6   | 6  | 11  | -  | -  | 1   | -  | -     |  |
| 文京清掃事務所       | 109 | 105 | 4  | 7   | -  | 1  | 101 | -  | -     |  |
| 施設管理部 施設管理課   | 9   | 5   | 4  | 8   | -  | 1  | -   | -  | -     |  |
| 保全技術課         | 8   | 8   | -  | -   | -  | 8  | -   | -  | -     |  |
| 整備技術課         | 19  | 18  | 1  | -   | -  | 19 | -   | -  | -     |  |
| 教育推進部 教育総務課   | 18  | 8   | 10 | 18  | -  | -  | -   | -  | -     |  |
| 学務課           | 23  | 12  | 11 | 18  | -  | 5  | -   | -  | -     |  |
| 教育指導課         | 12  | 7   | 5  | 7   | 1  | -  | -   | -  | 4     |  |
| 児童青少年課        | 16  | 10  | 6  | 12  | 4  | -  | -   | -  | -     |  |
| 児童館・育成室       | 80  | 25  | 55 | -   | 80 | -  | -   | -  | -     |  |
| 教育センター        | 35  | 8   | 27 | 7   | 18 | 8  | -   | -  | 2     |  |
| 真砂中央図書館       | 18  | 7   | 11 | 18  | -  | -  | -   | -  | -     |  |
| 会計管理室         | 13  | 4   | 9  | 13  | -  | -  | -   | -  | -     |  |
| 監査事務局         | 7   | 5   | 2  | 7   | -  | -  | -   | -  | -     |  |
| 選挙管理委員会事務局    | 7   | 6   | 1  | 7   | -  | -  | -   | -  | -     |  |
| 区議会事務局        | 10  | 5   | 5  | 10  | -  | -  | -   | -  | -     |  |
| 学校・幼稚園        | 111 | 26  | 85 | -   | 11 | 8  | 28  | -  | 64    |  |
| 東日本大震災被災自治体派遣 | 3   | 3   | -  | 3   | -  | -  | -   | -  | -     |  |
| 熊本地震被災自治体派遣   | 1   | 1   | -  | 1   | -  | -  | -   | -  | -     |  |
| 公益的法人等派遣      | 16  | 11  | 5  | 16  | -  | -  | -   | -  | -     |  |

注) 地方公務員法第28条の4に基づく再任用職員を含む。

資料：総務部職員課



# 11 区 関 係 施 設



99 シビックホール（大）利用状況

催し物別利用状況

| 年度及び月次    | 総 数        |                | 講演・式典等    |                | 器 楽 等     |               | ピ ア ノ 等  |              | 声楽・歌曲等    |               |
|-----------|------------|----------------|-----------|----------------|-----------|---------------|----------|--------------|-----------|---------------|
|           | 件 数        | 人 員            | 件 数       | 人 員            | 件 数       | 人 員           | 件 数      | 人 員          | 件 数       | 人 員           |
| 平成26年度    | 199        | 200,611        | 53        | 53,599         | 54        | 74,688        | 5        | 4,011        | 15        | 21,073        |
| 27        | 342        | 345,717        | 75        | 85,905         | 87        | 103,001       | 4        | 4,299        | 19        | 19,754        |
| 28        | 349        | 358,831        | 78        | 95,119         | 86        | 107,752       | 10       | 7,465        | 21        | 23,122        |
| 29        | 346        | 379,999        | 83        | 95,451         | 69        | 91,249        | 5        | 5,250        | 21        | 27,007        |
| <b>30</b> | <b>359</b> | <b>369,749</b> | <b>98</b> | <b>113,431</b> | <b>75</b> | <b>88,116</b> | <b>1</b> | <b>1,156</b> | <b>20</b> | <b>26,080</b> |
| 4月        | 32         | 46,963         | 10        | 13,610         | 6         | 9,001         | -        | -            | 1         | 999           |
| 5         | 28         | 26,125         | 8         | 8,098          | 4         | 3,119         | 1        | 1,156        | 1         | 1,599         |
| 6         | 32         | 34,599         | 8         | 9,779          | 4         | 4,141         | -        | -            | 3         | 3,836         |
| 7         | 30         | 30,297         | 10        | 11,173         | 5         | 5,714         | -        | -            | 3         | 2,800         |
| 8         | 31         | 24,209         | 7         | 5,200          | 10        | 12,243        | -        | -            | 1         | 999           |
| 9         | 37         | 28,797         | 6         | 6,800          | 5         | 7,565         | -        | -            | 4         | 3,995         |
| 10        | 33         | 32,457         | 9         | 9,822          | 7         | 9,359         | -        | -            | 1         | 1,401         |
| 11        | 29         | 32,038         | 12        | 16,041         | 6         | 8,577         | -        | -            | 2         | 3,300         |
| 12        | 23         | 26,361         | 2         | 2,000          | 4         | 5,693         | -        | -            | -         | -             |
| 31年 1     | 23         | 31,335         | 6         | 8,210          | 5         | 6,480         | -        | -            | 1         | 2,001         |
| 2         | 22         | 22,890         | 5         | 4,498          | 7         | 6,220         | -        | -            | 3         | 5,150         |
| 3         | 39         | 33,678         | 15        | 18,200         | 12        | 10,004        | -        | -            | -         | -             |

(つづき)

| 年度及び月次    | ポップス・歌謡曲 |              | ジ ャ ズ    |              | 童 謡 等    |              | 民謡・詩吟等   |              | 古典芸能・寄席   |               |
|-----------|----------|--------------|----------|--------------|----------|--------------|----------|--------------|-----------|---------------|
|           | 件 数      | 人 員          | 件 数      | 人 員          | 件 数      | 人 員          | 件 数      | 人 員          | 件 数       | 人 員           |
| 平成26年度    | -        | -            | -        | -            | -        | -            | -        | -            | -         | -             |
| 27        | 4        | 6,303        | -        | -            | -        | -            | 2        | 2,604        | 2         | 3,882         |
| 28        | 1        | 1,500        | 4        | 7,506        | -        | -            | 4        | 4,497        | 1         | 3,600         |
| 29        | 3        | 3,996        | 4        | 6,197        | -        | -            | 2        | 1,998        | 2         | 4,161         |
| <b>30</b> | <b>4</b> | <b>7,892</b> | <b>3</b> | <b>4,497</b> | <b>1</b> | <b>1,155</b> | <b>3</b> | <b>2,098</b> | <b>13</b> | <b>22,175</b> |
| 4月        | -        | -            | -        | -            | -        | -            | -        | -            | 3         | 6,399         |
| 5         | -        | -            | 1        | 1,698        | -        | -            | 3        | 2,098        | -         | -             |
| 6         | -        | -            | -        | -            | -        | -            | -        | -            | -         | -             |
| 7         | 1        | 1,698        | 1        | 1,500        | -        | -            | -        | -            | -         | -             |
| 8         | -        | -            | 1        | 1,299        | -        | -            | -        | -            | -         | -             |
| 9         | 1        | 1,599        | -        | -            | 1        | 1,155        | -        | -            | 1         | 1,200         |
| 10        | 1        | 3,600        | -        | -            | -        | -            | -        | -            | -         | -             |
| 11        | -        | -            | -        | -            | -        | -            | -        | -            | -         | -             |
| 12        | 1        | 995          | -        | -            | -        | -            | -        | -            | 6         | 7,880         |
| 31年 1     | -        | -            | -        | -            | -        | -            | -        | -            | 3         | 6,696         |
| 2         | -        | -            | -        | -            | -        | -            | -        | -            | -         | -             |
| 3         | -        | -            | -        | -            | -        | -            | -        | -            | -         | -             |

99シビックホール（大）利用状況（つづき）

催し物別利用状況（つづき）

| 年度及び月次    | 演劇等       |               | バレエ       |               | ダンス等     |            | 映画等      |              | リハーサル等    |               |
|-----------|-----------|---------------|-----------|---------------|----------|------------|----------|--------------|-----------|---------------|
|           | 件数        | 人員            | 件数        | 人員            | 件数       | 人員         | 件数       | 人員           | 件数        | 人員            |
| 平成26年度    | 11        | 9,568         | 13        | 12,768        | 6        | 6,603      | 1        | 1,602        | 35        | 7,745         |
| 27        | 13        | 35,655        | 21        | 25,291        | 8        | 9,867      | 1        | 1,800        | 74        | 15,298        |
| 28        | 14        | 22,154        | 32        | 35,670        | 4        | 5,797      | 1        | 1,500        | 73        | 19,033        |
| 29        | 17        | 42,948        | 30        | 30,129        | 11       | 23,571     | 1        | 1,698        | 67        | 17,214        |
| <b>30</b> | <b>12</b> | <b>27,255</b> | <b>25</b> | <b>29,577</b> | <b>2</b> | <b>999</b> | <b>1</b> | <b>1,698</b> | <b>75</b> | <b>18,689</b> |
| 4月        | 4         | 10,881        | 2         | 2,097         | -        | -          | -        | -            | 4         | 2,576         |
| 5         | 3         | 4,878         | 2         | 798           | 1        | 999        | -        | -            | 4         | 1,682         |
| 6         | 3         | 8,700         | 3         | 3,198         | -        | -          | -        | -            | 7         | 1,129         |
| 7         | 1         | 1,998         | 3         | 1,899         | -        | -          | -        | -            | 5         | 2,315         |
| 8         | -         | -             | 2         | 1,677         | -        | -          | -        | -            | 8         | 1,361         |
| 9         | -         | -             | 4         | 4,899         | 1        | -          | -        | -            | 11        | 734           |
| 10        | 1         | 798           | 1         | 2,700         | -        | -          | -        | -            | 10        | 977           |
| 11        | -         | -             | -         | -             | -        | -          | -        | -            | 6         | 1,021         |
| 12        | -         | -             | 5         | 7,410         | -        | -          | -        | -            | 4         | 1,083         |
| 31年 1     | -         | -             | 1         | 1,200         | -        | -          | -        | -            | 3         | 1,512         |
| 2         | -         | -             | -         | -             | -        | -          | 1        | 1,698        | 4         | 3,524         |
| 3         | -         | -             | 2         | 3,699         | -        | -          | -        | -            | 9         | 775           |

（つづき）

| 年度及び月次    | そ の 他     |               |
|-----------|-----------|---------------|
|           | 件数        | 人員            |
| 平成26年度    | 6         | 8,954         |
| 27        | 32        | 32,058        |
| 28        | 20        | 24,116        |
| 29        | 31        | 29,130        |
| <b>30</b> | <b>26</b> | <b>24,931</b> |
| 4月        | 2         | 1,400         |
| 5         | -         | -             |
| 6         | 4         | 3,816         |
| 7         | 1         | 1,200         |
| 8         | 2         | 1,430         |
| 9         | 3         | 850           |
| 10        | 3         | 3,800         |
| 11        | 3         | 3,099         |
| 12        | 1         | 1,300         |
| 31年 1     | 4         | 5,236         |
| 2         | 2         | 1,800         |
| 3         | 1         | 1,000         |

資料：（公財）文京アカデミー

100 シビックホール（小）利用状況

催し物別利用状況

| 年度及び月次    | 総 数        |               | 講演・式典等     |               | 器 楽 等     |               | ピ ア ノ 等   |              | 声楽・歌曲等    |               |
|-----------|------------|---------------|------------|---------------|-----------|---------------|-----------|--------------|-----------|---------------|
|           | 件 数        | 人 員           | 件 数        | 人 員           | 件 数       | 人 員           | 件 数       | 人 員          | 件 数       | 人 員           |
| 平成26年度    | 533        | 86,998        | 106        | 23,227        | 79        | 14,909        | 46        | 4,580        | 44        | 9,016         |
| 27        | 531        | 96,945        | 129        | 28,557        | 85        | 16,154        | 48        | 4,980        | 46        | 8,223         |
| 28        | 509        | 97,450        | 126        | 28,303        | 101       | 23,184        | 38        | 4,226        | 51        | 9,992         |
| 29        | 510        | 95,272        | 113        | 24,829        | 85        | 17,934        | 42        | 4,026        | 50        | 9,424         |
| <b>30</b> | <b>487</b> | <b>89,000</b> | <b>110</b> | <b>23,864</b> | <b>96</b> | <b>16,440</b> | <b>32</b> | <b>3,382</b> | <b>49</b> | <b>10,048</b> |
| 4月        | 47         | 8,330         | 12         | 3,390         | 6         | 939           | 1         | 100          | 11        | 1,952         |
| 5         | 40         | 7,477         | 11         | 2,736         | 7         | 830           | 4         | 290          | 3         | 590           |
| 6         | 44         | 9,945         | 8          | 2,530         | 9         | 2,542         | -         | -            | 4         | 1,130         |
| 7         | 41         | 7,594         | 8          | 1,519         | 11        | 1,293         | 6         | 734          | 1         | 360           |
| 8         | 14         | 2,672         | -          | -             | 4         | 830           | 1         | 100          | 4         | 800           |
| 9         | 38         | 7,098         | 9          | 1,642         | 9         | 1,266         | 2         | 350          | 2         | 240           |
| 10        | 47         | 8,324         | 11         | 2,472         | 9         | 1,718         | 1         | 100          | 4         | 647           |
| 11        | 43         | 6,643         | 9          | 1,432         | 8         | 1,262         | 5         | 350          | 4         | 799           |
| 12        | 44         | 8,548         | 12         | 2,010         | 7         | 1,764         | 6         | 790          | 7         | 1,930         |
| 31年 1     | 46         | 6,466         | 13         | 2,805         | 4         | 434           | 4         | 260          | 5         | 735           |
| 2         | 39         | 7,754         | 10         | 2,010         | 8         | 1,589         | 1         | 80           | 2         | 425           |
| 3         | 44         | 8,149         | 7          | 1,318         | 14        | 1,973         | 1         | 228          | 2         | 440           |

(つづき)

| 年度及び月次    | ポップス・歌謡曲 |          | ジ ャ ズ    |            | 童 謡 等     |              | 民謡・詩吟等   |              | 古典芸能・寄席   |              |
|-----------|----------|----------|----------|------------|-----------|--------------|----------|--------------|-----------|--------------|
|           | 件 数      | 人 員      | 件 数      | 人 員        | 件 数       | 人 員          | 件 数      | 人 員          | 件 数       | 人 員          |
| 平成26年度    | -        | -        | -        | -          | 12        | 3,800        | 8        | 3,552        | 18        | 5,346        |
| 27        | 2        | 400      | -        | -          | 12        | 4,267        | 6        | 1,006        | 20        | 6,023        |
| 28        | 1        | 220      | 1        | 500        | 12        | 4,206        | 2        | 698          | 22        | 6,732        |
| 29        | 3        | 529      | 1        | 50         | 12        | 3,978        | 3        | 688          | 28        | 7,602        |
| <b>30</b> | <b>-</b> | <b>-</b> | <b>1</b> | <b>300</b> | <b>12</b> | <b>4,259</b> | <b>8</b> | <b>2,074</b> | <b>25</b> | <b>7,213</b> |
| 4月        | -        | -        | -        | -          | 1         | 350          | -        | -            | 1         | 370          |
| 5         | -        | -        | -        | -          | 1         | 350          | -        | -            | 3         | 479          |
| 6         | -        | -        | -        | -          | 1         | 350          | 1        | 300          | 1         | 90           |
| 7         | -        | -        | -        | -          | 1         | 350          | -        | -            | 3         | 1,063        |
| 8         | -        | -        | 1        | 300        | 1         | 361          | -        | -            | -         | -            |
| 9         | -        | -        | -        | -          | 1         | 369          | 2        | 650          | 2         | 620          |
| 10        | -        | -        | -        | -          | 1         | 352          | 3        | 728          | 2         | 531          |
| 11        | -        | -        | -        | -          | 1         | 355          | -        | -            | 2         | 589          |
| 12        | -        | -        | -        | -          | 1         | 360          | -        | -            | 4         | 1,270        |
| 31年 1     | -        | -        | -        | -          | 1         | 360          | -        | -            | 2         | 500          |
| 2         | -        | -        | -        | -          | 1         | 352          | 1        | 198          | 3         | 1,010        |
| 3         | -        | -        | -        | -          | 1         | 350          | 1        | 198          | 2         | 691          |

100シビックホール（小）利用状況（つづき）

催し物別利用状況（つづき）

| 年度及び月次    | 演劇等       |              | バレエ      |            | ダンス等     |            | 映画等       |              | リハーサル等    |              |
|-----------|-----------|--------------|----------|------------|----------|------------|-----------|--------------|-----------|--------------|
|           | 件数        | 人員           | 件数       | 人員         | 件数       | 人員         | 件数        | 人員           | 件数        | 人員           |
| 平成26年度    | 14        | 3,384        | 1        | 174        | 8        | 872        | 25        | 4,419        | 125       | 4,353        |
| 27        | 19        | 3,524        | 4        | 639        | 7        | 1,191      | 23        | 5,063        | 69        | 5,448        |
| 28        | 18        | 4,139        | 2        | 365        | 5        | 628        | 22        | 3,760        | 62        | 3,287        |
| 29        | 32        | 8,383        | 1        | 129        | 5        | 938        | 23        | 3,321        | 64        | 2,748        |
| <b>30</b> | <b>25</b> | <b>4,269</b> | <b>2</b> | <b>600</b> | <b>5</b> | <b>664</b> | <b>17</b> | <b>3,294</b> | <b>50</b> | <b>3,145</b> |
| 4月        | -         | -            | -        | -          | -        | -          | 1         | 320          | 9         | 469          |
| 5         | 1         | 300          | -        | -          | 1        | 134        | 2         | 400          | 3         | 320          |
| 6         | 4         | 792          | 1        | 300        | -        | -          | -         | -            | 7         | 311          |
| 7         | -         | -            | -        | -          | -        | -          | 4         | 945          | 2         | 315          |
| 8         | -         | -            | -        | -          | -        | -          | 2         | 279          | 1         | 2            |
| 9         | 1         | 276          | -        | -          | 1        | 30         | 1         | 500          | 3         | 315          |
| 10        | -         | -            | -        | -          | 1        | 300        | 1         | 300          | 5         | 306          |
| 11        | 6         | 1,108        | -        | -          | 1        | 150        | 1         | 15           | 4         | 123          |
| 12        | 2         | 45           | -        | -          | 1        | 50         | 1         | 40           | 2         | 89           |
| 31年 1     | 5         | 538          | -        | -          | -        | -          | 2         | 135          | 6         | 74           |
| 2         | 1         | 234          | -        | -          | -        | -          | -         | -            | 5         | 638          |
| 3         | 5         | 976          | 1        | 300        | -        | -          | 2         | 360          | 3         | 183          |

101 スカイホール利用状況

(つづき)

| 年度及び月次    | そ の 他     |              |
|-----------|-----------|--------------|
|           | 件数        | 人員           |
| 平成26年度    | 47        | 9,366        |
| 27        | 61        | 11,470       |
| 28        | 46        | 7,210        |
| 29        | 48        | 10,693       |
| <b>30</b> | <b>55</b> | <b>9,448</b> |
| 4月        | 5         | 440          |
| 5         | 4         | 1,048        |
| 6         | 8         | 1,600        |
| 7         | 5         | 1,015        |
| 8         | -         | -            |
| 9         | 5         | 840          |
| 10        | 9         | 870          |
| 11        | 2         | 460          |
| 12        | 1         | 200          |
| 31年 1     | 4         | 625          |
| 2         | 7         | 1,218        |
| 3         | 5         | 1,132        |

| 年度及び月次    | 総 数        |               |
|-----------|------------|---------------|
|           | 件数         | 人員            |
| 平成26年度    | 731        | 36,995        |
| 27        | 760        | 38,324        |
| 28        | 698        | 34,883        |
| 29        | 729        | 53,222        |
| <b>30</b> | <b>738</b> | <b>56,642</b> |
| 4月        | 68         | 5,862         |
| 5         | 53         | 4,405         |
| 6         | 51         | 4,054         |
| 7         | 66         | 5,095         |
| 8         | 45         | 3,203         |
| 9         | 56         | 3,628         |
| 10        | 73         | 5,585         |
| 11        | 66         | 5,275         |
| 12        | 52         | 4,274         |
| 31年 1     | 62         | 4,470         |
| 2         | 66         | 5,274         |
| 3         | 80         | 5,517         |

資料：（公財）文京アカデミー

資料：（公財）文京アカデミー



102 区民センター利用状況

(1) 会議室別利用状況

| 年度及び月次    | 総 数          |                | 2階A会議室     |               | 2階B会議室     |               | 2階C会議室     |              | 2階D会議室     |              | 2階E会議室     |              |
|-----------|--------------|----------------|------------|---------------|------------|---------------|------------|--------------|------------|--------------|------------|--------------|
|           | 件 数          | 人 員            | 件 数        | 人 員           | 件 数        | 人 員           | 件 数        | 人 員          | 件 数        | 人 員          | 件 数        | 人 員          |
| 平成26年度    | 6,242        | 183,067        | 697        | 54,795        | 720        | 9,361         | 755        | 7,435        | 667        | 5,434        | -          | -            |
| 27        | -            | -              | -          | -             | -          | -             | -          | -            | -          | -            | -          | -            |
| 28        | 6,803        | 186,974        | 711        | 51,215        | 735        | 9,964         | 733        | 6,633        | 490        | 3,571        | 760        | 4,368        |
| 29        | 7,841        | 230,164        | 745        | 74,945        | 820        | 10,974        | 829        | 7,312        | 638        | 4,938        | 882        | 5,071        |
| <b>30</b> | <b>7,797</b> | <b>210,580</b> | <b>771</b> | <b>59,092</b> | <b>794</b> | <b>10,248</b> | <b>802</b> | <b>7,137</b> | <b>719</b> | <b>4,624</b> | <b>898</b> | <b>5,411</b> |
| 4月        | 646          | 19,973         | 70         | 6,229         | 64         | 759           | 65         | 569          | 54         | 406          | 77         | 470          |
| 5月        | 650          | 15,713         | 62         | 3,173         | 65         | 857           | 64         | 547          | 63         | 385          | 72         | 430          |
| 6月        | 656          | 19,022         | 68         | 5,238         | 69         | 1,078         | 69         | 601          | 51         | 453          | 76         | 478          |
| 7月        | 674          | 20,830         | 71         | 7,109         | 71         | 989           | 68         | 625          | 64         | 449          | 74         | 437          |
| 8月        | 556          | 13,557         | 54         | 4,496         | 54         | 591           | 55         | 462          | 59         | 350          | 69         | 382          |
| 9月        | 682          | 18,209         | 66         | 5,000         | 72         | 1,128         | 73         | 619          | 60         | 386          | 80         | 489          |
| 10月       | 702          | 17,344         | 70         | 4,462         | 73         | 798           | 73         | 610          | 61         | 353          | 83         | 488          |
| 11月       | 700          | 20,337         | 72         | 6,053         | 65         | 1,056         | 72         | 689          | 64         | 476          | 79         | 468          |
| 12月       | 595          | 14,309         | 54         | 3,547         | 59         | 715           | 62         | 588          | 60         | 359          | 65         | 370          |
| 31年 1     | 600          | 15,725         | 52         | 3,978         | 64         | 718           | 65         | 558          | 54         | 255          | 71         | 387          |
| 2月        | 656          | 17,353         | 63         | 4,973         | 69         | 754           | 69         | 611          | 65         | 383          | 71         | 382          |
| 3月        | 680          | 18,208         | 69         | 4,834         | 69         | 805           | 67         | 658          | 64         | 369          | 81         | 630          |

(つづき)

| 年度及び月次    | 3階A会議室     |               | 3階B会議室     |               | 3階C会議室     |               | 3階D会議室     |               | 3階E会議室     |              |
|-----------|------------|---------------|------------|---------------|------------|---------------|------------|---------------|------------|--------------|
|           | 件 数        | 人 員           | 件 数        | 人 員           | 件 数        | 人 員           | 件 数        | 人 員           | 件 数        | 人 員          |
| 平成26年度    | 598        | 67,790        | 693        | 8,579         | 749        | 12,839        | 618        | 11,088        | 745        | 5,746        |
| 27        | -          | -             | -          | -             | -          | -             | -          | -             | -          | -            |
| 28        | 645        | 68,620        | 655        | 9,857         | 719        | 15,453        | 635        | 11,455        | 720        | 5,838        |
| 29        | 711        | 78,993        | 796        | 10,442        | 835        | 18,540        | 765        | 12,634        | 820        | 6,315        |
| <b>30</b> | <b>700</b> | <b>78,892</b> | <b>772</b> | <b>10,122</b> | <b>790</b> | <b>16,814</b> | <b>726</b> | <b>11,685</b> | <b>825</b> | <b>6,555</b> |
| 4月        | 65         | 8,148         | 62         | 768           | 67         | 1,271         | 56         | 846           | 66         | 507          |
| 5月        | 64         | 6,555         | 62         | 735           | 68         | 1,460         | 58         | 1,021         | 72         | 550          |
| 6月        | 67         | 7,390         | 62         | 695           | 63         | 1,567         | 57         | 936           | 74         | 586          |
| 7月        | 56         | 7,209         | 69         | 976           | 72         | 1,541         | 61         | 959           | 68         | 536          |
| 8月        | 35         | 4,065         | 61         | 822           | 53         | 1,099         | 56         | 839           | 60         | 451          |
| 9月        | 60         | 6,637         | 68         | 907           | 65         | 1,302         | 66         | 1,128         | 72         | 613          |
| 10月       | 63         | 6,573         | 65         | 857           | 74         | 1,555         | 70         | 1,089         | 70         | 559          |
| 11月       | 68         | 7,341         | 70         | 973           | 76         | 1,577         | 65         | 1,170         | 69         | 534          |
| 12月       | 53         | 5,320         | 58         | 769           | 62         | 1,104         | 55         | 944           | 67         | 593          |
| 31年 1     | 52         | 6,544         | 61         | 835           | 60         | 1,206         | 57         | 776           | 64         | 468          |
| 2月        | 53         | 6,387         | 66         | 799           | 65         | 1,511         | 63         | 992           | 72         | 561          |
| 3月        | 64         | 6,723         | 68         | 986           | 65         | 1,621         | 62         | 985           | 71         | 597          |

注) 平成27年度は、改修工事で閉鎖。

## 102 区民センター利用状況（つづき）

### （2）使用目的別利用状況

| 年度及び月次    | 総数           | 研修会・学習会等     | 講演会等      | 展示会等 | 趣味・教養活動等     | その他 |
|-----------|--------------|--------------|-----------|------|--------------|-----|
| 平成26年度    | 5,163        | 4,028        | 45        | -    | 1,090        | -   |
| 27        | -            | -            | -         | -    | -            | -   |
| 28        | 5,607        | 4,731        | 23        | -    | 853          | -   |
| 29        | 7,883        | 6,500        | 49        | -    | 1,334        | -   |
| <b>30</b> | <b>7,840</b> | <b>6,545</b> | <b>50</b> | -    | <b>1,245</b> | -   |
| 4月        | 653          | 530          | 4         | -    | 119          | -   |
| 5         | 659          | 531          | 8         | -    | 120          | -   |
| 6         | 659          | 555          | 2         | -    | 102          | -   |
| 7         | 677          | 557          | 3         | -    | 117          | -   |
| 8         | 560          | 472          | 8         | -    | 80           | -   |
| 9         | 685          | 579          | 3         | -    | 103          | -   |
| 10        | 723          | 591          | 3         | -    | 129          | -   |
| 11        | 688          | 590          | 4         | -    | 94           | -   |
| 12        | 584          | 503          | 2         | -    | 79           | -   |
| 31年 1     | 601          | 500          | 2         | -    | 99           | -   |
| 2         | 663          | 549          | 4         | -    | 110          | -   |
| 3         | 688          | 588          | 7         | -    | 93           | -   |

注) 平成27年度は、改修工事で閉鎖。

資料：区民部区民課区民センター

## 103 税務相談利用状況

| 年 度       | 総数         | 譲渡所得      | 贈与税       | 相続税        | 所得税       | 不動産取得税   | 固定資産税    | その他       |
|-----------|------------|-----------|-----------|------------|-----------|----------|----------|-----------|
| 平成26年度    | 284        | 37        | 38        | 123        | 29        | 6        | 2        | 49        |
| 27        | 272        | 28        | 36        | 110        | 34        | 9        | 5        | 50        |
| 28        | 265        | 21        | 41        | 115        | 39        | 10       | 5        | 34        |
| 29        | 264        | 26        | 41        | 119        | 36        | 11       | 2        | 29        |
| <b>30</b> | <b>284</b> | <b>44</b> | <b>25</b> | <b>135</b> | <b>40</b> | <b>8</b> | <b>7</b> | <b>25</b> |

資料：企画政策部広報課

## 104 法 律 相 談 利 用 状 況

| 年 度       | 総 数          | 土 地<br>家 屋 | 金 銭        | 商 事       | 人 権       | 戸 籍      | 相 続        | 結 婚<br>離 婚 | 登 記      | 労 働       | 親 子<br>養 扶 | 交 通<br>事 故 | そ の 他      |
|-----------|--------------|------------|------------|-----------|-----------|----------|------------|------------|----------|-----------|------------|------------|------------|
| 平成26年度    | 1,141        | 258        | 151        | 14        | 21        | 4        | 320        | 62         | 8        | 19        | 19         | 5          | 260        |
| 27        | 1,127        | 262        | 129        | 14        | 15        | 5        | 317        | 79         | 10       | 19        | 15         | 10         | 252        |
| 28        | 1,036        | 282        | 109        | 17        | 33        | 12       | 277        | 68         | 10       | 24        | 20         | 4          | 180        |
| 29        | 1,016        | 272        | 113        | 20        | 13        | 7        | 283        | 60         | 4        | 32        | 37         | 4          | 171        |
| <b>30</b> | <b>1,059</b> | <b>269</b> | <b>114</b> | <b>20</b> | <b>22</b> | <b>6</b> | <b>323</b> | <b>65</b>  | <b>5</b> | <b>33</b> | <b>28</b>  | <b>17</b>  | <b>157</b> |

資料：企画政策部広報課

## 105 交 通 事 故 相 談 利 用 状 況

| 年 度       | 総 数        | 事 故 に あ っ た<br>お こ し た | 賠 償 金    | 慰 謝 料 額  | 自 賠 責 保 険 | 調 停 ・ 訴 訟 等 | そ の 他      |
|-----------|------------|------------------------|----------|----------|-----------|-------------|------------|
| 平成26年度    | 209        | 75                     | 12       | 25       | -         | -           | 97         |
| 27        | 240        | 78                     | 8        | 10       | -         | -           | 144        |
| 28        | 217        | 79                     | -        | 6        | 2         | -           | 130        |
| 29        | 214        | 74                     | 4        | 2        | -         | 2           | 132        |
| <b>30</b> | <b>198</b> | <b>55</b>              | <b>-</b> | <b>4</b> | <b>-</b>  | <b>-</b>    | <b>139</b> |

資料：企画政策部広報課

## 106 不 動 産 相 談 利 用 状 況

| 年 度       | 総 数        | 地 境      | 売 買 契 約   | 登 記       | 贈 与 ・ 相 続 | 借 地 の 更 新 | 地 代 ・ 家 賃 | 明 渡 し    | 賃 貸 借 関 係 | そ の 他     |
|-----------|------------|----------|-----------|-----------|-----------|-----------|-----------|----------|-----------|-----------|
| 平成26年度    | 186        | 10       | 37        | 11        | 20        | 13        | 10        | 4        | 49        | 32        |
| 27        | 201        | 7        | 32        | 10        | 18        | 11        | 6         | 5        | 71        | 41        |
| 28        | 153        | 7        | 32        | 4         | 11        | 6         | 6         | 2        | 56        | 29        |
| 29        | 144        | 7        | 40        | 8         | 18        | 10        | 6         | 5        | 34        | 16        |
| <b>30</b> | <b>204</b> | <b>5</b> | <b>56</b> | <b>12</b> | <b>16</b> | <b>12</b> | <b>4</b>  | <b>4</b> | <b>54</b> | <b>41</b> |

資料：企画政策部広報課

107 勤 労 福 祉 会 館 利 用 状 況

| 区 分                |                      |        | 平成26年度        | 平成27年度        | 平成28年度        | 平成29年度        | 平成30年度        |
|--------------------|----------------------|--------|---------------|---------------|---------------|---------------|---------------|
| <b>利 用 人 員 総 数</b> |                      |        | <b>92,273</b> | <b>89,688</b> | <b>80,875</b> | <b>88,731</b> | <b>83,861</b> |
| 団<br>体<br>利<br>用   | <b>団 体 利 用 人 員 数</b> |        | <b>79,357</b> | <b>76,655</b> | <b>69,971</b> | <b>76,685</b> | <b>74,054</b> |
|                    | 洋室 1階                | 件数     | 392           | 343           | 326           | 340           | 305           |
|                    |                      | 人員     | 4,200         | 3,509         | 3,239         | 3,877         | 3,318         |
|                    | 洋室 第2                | 件数     | 669           | 681           | 626           | 659           | 573           |
|                    |                      | 人員     | 9,580         | 9,601         | 8,309         | 8,742         | 9,065         |
|                    | 洋室 第3                | 件数     | 678           | 713           | 733           | 717           | 666           |
|                    |                      | 人員     | 9,390         | 9,250         | 8,947         | 8,916         | 8,421         |
|                    | 区民会議室                | 件数     | 725           | 742           | 715           | 697           | 695           |
|                    |                      | 人員     | 15,418        | 16,291        | 14,835        | 17,012        | 17,043        |
|                    | 和室 第1                | 件数     | 719           | 598           | 513           | 475           | 482           |
|                    |                      | 人員     | 6,219         | 5,151         | 3,696         | 3,347         | 3,253         |
|                    | 和室 第2                | 件数     | 626           | 571           | 549           | 509           | 464           |
|                    |                      | 人員     | 4,535         | 4,271         | 3,315         | 3,104         | 2,786         |
|                    | 和室 第3                | 件数     | 618           | 567           | 535           | 514           | 462           |
|                    |                      | 人員     | 4,348         | 4,239         | 3,218         | 3,079         | 2,677         |
|                    | 創作室 第1               | 件数     | 377           | 359           | 333           | 365           | 344           |
| 人員                 |                      | 6,086  | 5,194         | 5,288         | 6,195         | 6,198         |               |
| 創作室 第2             | 件数                   | 468    | 465           | 496           | 517           | 513           |               |
|                    | 人員                   | 6,389  | 5,824         | 6,029         | 6,891         | 6,883         |               |
| 体育館                | 件数                   | 644    | 612           | 599           | 608           | 585           |               |
|                    | 人員                   | 13,192 | 13,325        | 13,095        | 15,522        | 14,410        |               |
| 個<br>人<br>利<br>用   | <b>個 人 利 用 人 員 数</b> |        | <b>12,916</b> | <b>13,033</b> | <b>10,904</b> | <b>12,046</b> | <b>9,807</b>  |
|                    | 体育館                  | 人員     | 8,453         | 8,551         | 6,883         | 7,964         | 6,157         |
|                    | 洋室 1階 (囲碁・将棋)        | 人員     | 4,463         | 4,482         | 4,021         | 4,082         | 3,650         |

注) 1階洋室・体育館は団体及び個人利用の併用施設。

資料：区民部経済課

## 108 産 業 と く ら し プ ラ ザ 利 用 状 況

| 年 度       | 総 数          | アンテナスポット   | 研修室A       | 研修室B       |
|-----------|--------------|------------|------------|------------|
|           | 件 数          | 件 数        | 件 数        | 件 数        |
| 平成26年度    | 1,040        | 473        | 271        | 296        |
| 27        | 1,030        | 389        | 321        | 320        |
| 28        | 953          | 394        | 274        | 285        |
| 29        | 751          | 348        | 198        | 205        |
| <b>30</b> | <b>1,060</b> | <b>383</b> | <b>332</b> | <b>345</b> |
| 4月        | 72           | 35         | 18         | 19         |
| 5         | 67           | 27         | 17         | 23         |
| 6         | 83           | 34         | 26         | 23         |
| 7         | 99           | 38         | 29         | 32         |
| 8         | 80           | 38         | 18         | 24         |
| 9         | 100          | 46         | 28         | 26         |
| 10        | 116          | 44         | 37         | 35         |
| 11        | 109          | 33         | 37         | 39         |
| 12        | 93           | 23         | 35         | 35         |
| 31年 1     | 77           | 26         | 25         | 26         |
| 2         | 87           | 22         | 33         | 32         |
| 3         | 77           | 17         | 29         | 31         |

資料：区民部経済課

109 消費者相談利用状況

商品分類別

| 年 度       | 総 数          | 商品一般       | 食料品       | 住居品       | 光熱水品      | 被服品       | 保 健<br>衛 生 品 |
|-----------|--------------|------------|-----------|-----------|-----------|-----------|--------------|
| 平成26年度    | 1,648        | 58         | 66        | 74        | 9         | 84        | 38           |
| 27        | 1,653        | 45         | 67        | 75        | 5         | 82        | 39           |
| 28        | 1,629        | 53         | 96        | 62        | 10        | 74        | 52           |
| 29        | 1,645        | 69         | 80        | 63        | 16        | 67        | 64           |
| <b>30</b> | <b>1,965</b> | <b>311</b> | <b>76</b> | <b>60</b> | <b>30</b> | <b>67</b> | <b>51</b>    |

(つづき)

| 年 度       | 教 養<br>娛 楽 品 | 車両・乗り物    | 土地・建物・<br>設 備 | 他の商品     | クリーニング    | レンタル・<br>リース・賃借 | 工事・建物・<br>加 工 |
|-----------|--------------|-----------|---------------|----------|-----------|-----------------|---------------|
| 平成26年度    | 125          | 9         | 45            | 6        | 28        | 136             | 62            |
| 27        | 121          | 19        | 39            | -        | 26        | 146             | 66            |
| 28        | 119          | 20        | 35            | 2        | 13        | 125             | 52            |
| 29        | 105          | 14        | 52            | 2        | 16        | 129             | 41            |
| <b>30</b> | <b>107</b>   | <b>10</b> | <b>39</b>     | <b>4</b> | <b>20</b> | <b>154</b>      | <b>62</b>     |

(つづき)

| 年 度       | 修理・補修     | 管理・保管    | 役務一般     | 金融・保険<br>サービス | 運輸・通信<br>サービス | 教 育<br>サービス | 教養・娯楽<br>サービス |
|-----------|-----------|----------|----------|---------------|---------------|-------------|---------------|
| 平成26年度    | 25        | 3        | 1        | 100           | 385           | 19          | 89            |
| 27        | 24        | 7        | 2        | 88            | 482           | 10          | 79            |
| 28        | 16        | 7        | 3        | 80            | 445           | 9           | 110           |
| 29        | 29        | 7        | 2        | 94            | 360           | 12          | 94            |
| <b>30</b> | <b>28</b> | <b>9</b> | <b>4</b> | <b>92</b>     | <b>333</b>    | <b>12</b>   | <b>109</b>    |

(つづき)

| 年 度       | 保健・福祉<br>サービス | 他の役務<br>サービス | 内 職<br>副業等 | その他       |
|-----------|---------------|--------------|------------|-----------|
| 平成26年度    | 123           | 105          | 9          | 49        |
| 27        | 98            | 93           | 6          | 34        |
| 28        | 101           | 108          | 4          | 33        |
| 29        | 188           | 100          | 8          | 33        |
| <b>30</b> | <b>251</b>    | <b>96</b>    | <b>8</b>   | <b>32</b> |

資料：区民部経済課消費生活センター

110 文京シビックセンター区民会議室利用状況

| 年度及び月次    | 総 数          |                | 3階（障害者会館）  |               |            |               |            |               |            |              | 4階<br>（シルバーセンター） |               |
|-----------|--------------|----------------|------------|---------------|------------|---------------|------------|---------------|------------|--------------|------------------|---------------|
|           |              |                | 会議室A       |               | 会議室B       |               | 会議室C       |               | 和 室        |              | ホール              |               |
|           | 件数           | 人員             | 件数         | 人員            | 件数         | 人員            | 件数         | 人員            | 件数         | 人員           | 件数               | 人員            |
| 平成26年度    | 7,310        | 167,004        | 518        | 14,178        | 489        | 13,641        | 490        | 9,722         | 505        | 9,238        | 481              | 22,207        |
| 27        | 7,457        | 164,737        | 540        | 15,341        | 517        | 15,190        | 504        | 9,761         | 497        | 8,629        | 506              | 24,420        |
| 28        | 6,648        | 146,910        | 496        | 12,955        | 463        | 11,946        | 449        | 9,037         | 390        | 5,220        | 440              | 20,376        |
| 29        | 6,449        | 149,172        | 464        | 14,620        | 440        | 13,879        | 434        | 8,651         | 362        | 6,099        | 424              | 19,184        |
| <b>30</b> | <b>7,139</b> | <b>167,111</b> | <b>490</b> | <b>12,053</b> | <b>445</b> | <b>11,550</b> | <b>434</b> | <b>10,848</b> | <b>381</b> | <b>9,259</b> | <b>463</b>       | <b>21,237</b> |
| 4月        | 569          | 14,060         | 36         | 1,041         | 37         | 1,089         | 33         | 738           | 31         | 840          | 35               | 2,040         |
| 5         | 558          | 13,483         | 37         | 940           | 42         | 1,082         | 34         | 886           | 24         | 641          | 39               | 1,700         |
| 6         | 582          | 14,318         | 43         | 1,134         | 36         | 989           | 36         | 907           | 36         | 801          | 40               | 1,898         |
| 7         | 622          | 14,501         | 40         | 967           | 38         | 912           | 40         | 1,006         | 36         | 840          | 40               | 1,810         |
| 8         | 474          | 10,161         | 36         | 901           | 28         | 672           | 29         | 746           | 20         | 544          | 27               | 1,043         |
| 9         | 677          | 16,300         | 47         | 1,048         | 43         | 1,042         | 38         | 968           | 36         | 669          | 45               | 2,005         |
| 10        | 634          | 15,027         | 44         | 1,060         | 36         | 886           | 42         | 960           | 29         | 744          | 42               | 1,879         |
| 11        | 656          | 15,860         | 40         | 969           | 39         | 1,035         | 38         | 934           | 36         | 840          | 42               | 2,285         |
| 12        | 570          | 12,947         | 41         | 971           | 35         | 850           | 32         | 790           | 30         | 687          | 37               | 1,961         |
| 31年 1     | 558          | 11,936         | 42         | 998           | 35         | 937           | 36         | 907           | 27         | 680          | 33               | 1,263         |
| 2         | 624          | 14,099         | 41         | 1,044         | 39         | 1,069         | 40         | 1,081         | 38         | 1,031        | 40               | 1,662         |
| 3         | 615          | 14,419         | 43         | 980           | 37         | 987           | 36         | 925           | 38         | 942          | 43               | 1,691         |

(つづき)

| 年度及び月次    | 4階（シルバーセンター） |              |            |               |            |              |            |              | 5階（区民会議室）  |               |            |               |
|-----------|--------------|--------------|------------|---------------|------------|--------------|------------|--------------|------------|---------------|------------|---------------|
|           | 会議室A         |              | 会議室B       |               | 和室1        |              | 和室2        |              | A          |               | B          |               |
|           | 件数           | 人員           | 件数         | 人員            | 件数         | 人員           | 件数         | 人員           | 件数         | 人員            | 件数         | 人員            |
| 平成26年度    | 502          | 8,766        | 489        | 13,049        | 470        | 6,719        | 440        | 2,262        | 928        | 28,749        | 957        | 23,321        |
| 27        | 520          | 8,931        | 496        | 12,937        | 486        | 6,810        | 436        | 2,134        | 966        | 27,418        | 979        | 21,303        |
| 28        | 455          | 8,185        | 430        | 11,923        | 440        | 7,123        | 405        | 2,125        | 829        | 25,491        | 899        | 20,445        |
| 29        | 434          | 7,960        | 415        | 10,978        | 409        | 6,625        | 441        | 2,077        | 778        | 23,896        | 826        | 18,607        |
| <b>30</b> | <b>441</b>   | <b>7,691</b> | <b>423</b> | <b>11,377</b> | <b>422</b> | <b>6,976</b> | <b>446</b> | <b>2,010</b> | <b>786</b> | <b>18,349</b> | <b>824</b> | <b>13,228</b> |
| 4月        | 36           | 584          | 35         | 968           | 33         | 442          | 36         | 158          | 63         | 1,388         | 65         | 1,087         |
| 5         | 34           | 623          | 32         | 900           | 31         | 508          | 33         | 146          | 58         | 1,461         | 65         | 1,058         |
| 6         | 33           | 538          | 36         | 1,059         | 34         | 519          | 34         | 138          | 61         | 1,650         | 69         | 1,139         |
| 7         | 35           | 524          | 35         | 850           | 38         | 506          | 37         | 152          | 70         | 1,610         | 71         | 1,203         |
| 8         | 30           | 557          | 27         | 676           | 32         | 443          | 32         | 144          | 58         | 1,270         | 55         | 819           |
| 9         | 46           | 900          | 39         | 1,084         | 41         | 807          | 51         | 244          | 73         | 1,822         | 76         | 1,570         |
| 10        | 38           | 578          | 37         | 1,077         | 32         | 641          | 41         | 172          | 74         | 1,870         | 75         | 1,158         |
| 11        | 41           | 738          | 38         | 1,108         | 36         | 691          | 38         | 182          | 76         | 1,730         | 79         | 1,234         |
| 12        | 32           | 544          | 34         | 821           | 35         | 534          | 38         | 168          | 61         | 1,286         | 67         | 998           |
| 31年 1     | 37           | 581          | 31         | 749           | 34         | 578          | 35         | 166          | 60         | 1,294         | 61         | 878           |
| 2         | 39           | 800          | 41         | 1,076         | 42         | 750          | 37         | 177          | 65         | 1,347         | 71         | 1,000         |
| 3         | 40           | 724          | 38         | 1,009         | 34         | 557          | 34         | 163          | 67         | 1,621         | 70         | 1,084         |

## 110 文京シビックセンター区民会議室利用状況（つづき）

（つづき）

| 年度及び月次    | 5階（区民会議室）  |               |            |               |
|-----------|------------|---------------|------------|---------------|
|           | C          |               | D          |               |
|           | 件数         | 人員            | 件数         | 人員            |
| 平成26年度    | 67         | 2,740         | 974        | 12,412        |
| 27        | -          | -             | 1,010      | 11,863        |
| 28        | -          | -             | 952        | 12,084        |
| 29        | 133        | 5,578         | 889        | 11,018        |
| <b>30</b> | <b>709</b> | <b>32,059</b> | <b>875</b> | <b>10,474</b> |
| 4月        | 51         | 2,534         | 78         | 1,151         |
| 5         | 55         | 2,618         | 74         | 920           |
| 6         | 56         | 2,699         | 68         | 847           |
| 7         | 67         | 3,265         | 75         | 856           |
| 8         | 41         | 1,669         | 59         | 677           |
| 9         | 64         | 3,228         | 78         | 913           |
| 10        | 71         | 3,162         | 73         | 840           |
| 11        | 70         | 3,138         | 83         | 976           |
| 12        | 57         | 2,579         | 71         | 758           |
| 31年 1     | 56         | 2,110         | 71         | 795           |
| 2         | 58         | 2,242         | 73         | 820           |
| 3         | 63         | 2,815         | 72         | 921           |

注) 1. 平日の夜間、土・日・祝日の午前・午後・夜間の利用に限る。（5階（区民会議室）を除く）

2. 5階（区民会議室C）は、平成26年5月1日から平成30年1月14日まで行政目的で使用。

資料：区民部区民課

## 111 地域活動センター会議室利用状況

| 区 分        | 平成26年度        |                | 平成27年度        |                | 平成28年度        |                | 平成29年度        |                | 平成30年度        |                |
|------------|---------------|----------------|---------------|----------------|---------------|----------------|---------------|----------------|---------------|----------------|
|            | 件数            | 人員             | 件数            | 人員             | 件数            | 人員             | 件数            | 人員             | 件数            | 人員             |
| <b>総 数</b> | <b>14,270</b> | <b>189,303</b> | <b>20,092</b> | <b>256,515</b> | <b>20,732</b> | <b>287,374</b> | <b>21,311</b> | <b>270,828</b> | <b>21,550</b> | <b>273,615</b> |
| 礪川地域活動センター | 72            | 1,342          | 2,814         | 37,066         | 2,874         | 38,717         | 3,260         | 39,342         | 3,592         | 42,337         |
| 大原地域活動センター | 1,281         | 17,857         | 3,659         | 51,890         | 4,153         | 69,035         | 4,241         | 58,824         | 4,010         | 57,656         |
| 大塚地域活動センター | 1,325         | 12,199         | 1,370         | 12,299         | 1,310         | 11,878         | 1,178         | 10,708         | 1,233         | 12,203         |
| 音羽地域活動センター | 831           | 10,561         | 742           | 8,170          | 678           | 7,711          | 704           | 9,722          | 1,088         | 15,621         |
| 湯島地域活動センター | 1,907         | 18,138         | 2,099         | 19,516         | 2,039         | 20,891         | 2,194         | 18,366         | 2,237         | 16,443         |
| 向丘地域活動センター | 949           | 10,351         | 1,325         | 16,618         | 1,836         | 23,199         | 2,084         | 26,443         | 2,079         | 24,510         |
| 汐見地域活動センター | 3,002         | 37,763         | 3,046         | 27,702         | 2,875         | 31,938         | 2,784         | 25,034         | 2,635         | 24,278         |
| 駒込地域活動センター | 4,903         | 81,092         | 5,037         | 83,254         | 4,967         | 84,005         | 4,866         | 82,389         | 4,676         | 80,567         |

資料：区民部区民課



112 不 忍 通 り ふ れ あ い 館 利 用 状 況

| 年度及び月次    | 総 数          |               | ホ ー ル      |               | ス タ ジ オ    |              | 3 階 会 議 室  |              |
|-----------|--------------|---------------|------------|---------------|------------|--------------|------------|--------------|
|           | 件 数          | 人 員           | 件 数        | 人 員           | 件 数        | 人 員          | 件 数        | 人 員          |
| 平成26年度    | 5,125        | 70,966        | 967        | 34,315        | 917        | 3,262        | 682        | 7,723        |
| 27        | 4,857        | 66,714        | 958        | 32,551        | 842        | 2,863        | 721        | 8,253        |
| 28        | 4,514        | 64,694        | 945        | 33,317        | 761        | 2,636        | 685        | 7,696        |
| 29        | 4,740        | 63,291        | 834        | 31,301        | 802        | 3,161        | 693        | 6,970        |
| <b>30</b> | <b>4,994</b> | <b>64,628</b> | <b>781</b> | <b>30,252</b> | <b>847</b> | <b>3,155</b> | <b>693</b> | <b>7,188</b> |
| 4月        | 420          | 5,332         | 64         | 2,459         | 70         | 300          | 44         | 452          |
| 5         | 420          | 5,245         | 66         | 2,017         | 68         | 259          | 59         | 721          |
| 6         | 418          | 5,222         | 62         | 2,301         | 71         | 247          | 71         | 721          |
| 7         | 403          | 5,548         | 65         | 2,768         | 69         | 246          | 55         | 586          |
| 8         | 377          | 4,454         | 59         | 2,213         | 66         | 235          | 54         | 530          |
| 9         | 416          | 5,298         | 67         | 2,347         | 74         | 279          | 62         | 631          |
| 10        | 443          | 5,567         | 66         | 2,336         | 75         | 274          | 63         | 666          |
| 11        | 439          | 5,830         | 75         | 2,900         | 78         | 283          | 65         | 700          |
| 12        | 418          | 5,216         | 58         | 2,470         | 73         | 257          | 53         | 443          |
| 31年 1     | 381          | 4,561         | 59         | 2,245         | 68         | 243          | 51         | 503          |
| 2         | 440          | 6,745         | 69         | 3,378         | 71         | 320          | 58         | 685          |
| 3         | 419          | 5,610         | 71         | 2,818         | 64         | 212          | 58         | 550          |

(つづき)

| 年度及び月次    | 創作工房室      |              | 4 階 会 議 室  |              | 和 室        |              | 茶 室        |              | 展示コーナー     |
|-----------|------------|--------------|------------|--------------|------------|--------------|------------|--------------|------------|
|           | 件 数        | 人 員          | 件 数        | 人 員          | 件 数        | 人 員          | 件 数        | 人 員          | 件 数        |
| 平成26年度    | 523        | 4,894        | 618        | 9,922        | 781        | 7,903        | 582        | 2,947        | 55         |
| 27        | 509        | 4,858        | 558        | 8,686        | 685        | 6,797        | 527        | 2,706        | 57         |
| 28        | 448        | 4,408        | 453        | 7,800        | 646        | 6,414        | 485        | 2,423        | 91         |
| 29        | 485        | 4,600        | 491        | 7,399        | 721        | 6,847        | 600        | 3,013        | 114        |
| <b>30</b> | <b>534</b> | <b>5,292</b> | <b>614</b> | <b>8,505</b> | <b>807</b> | <b>7,173</b> | <b>602</b> | <b>3,063</b> | <b>116</b> |
| 4月        | 52         | 521          | 55         | 716          | 63         | 621          | 50         | 263          | 22         |
| 5         | 48         | 487          | 59         | 894          | 68         | 636          | 44         | 231          | 8          |
| 6         | 46         | 424          | 47         | 660          | 72         | 641          | 47         | 228          | 2          |
| 7         | 44         | 428          | 51         | 730          | 67         | 546          | 49         | 244          | 3          |
| 8         | 38         | 316          | 40         | 463          | 61         | 520          | 36         | 177          | 23         |
| 9         | 43         | 431          | 56         | 831          | 69         | 580          | 39         | 199          | 6          |
| 10        | 47         | 457          | 53         | 796          | 71         | 713          | 60         | 325          | 8          |
| 11        | 42         | 398          | 50         | 675          | 68         | 587          | 54         | 287          | 7          |
| 12        | 45         | 536          | 46         | 609          | 68         | 610          | 56         | 291          | 19         |
| 31年 1     | 36         | 321          | 44         | 532          | 60         | 463          | 52         | 254          | 11         |
| 2         | 53         | 607          | 58         | 774          | 67         | 689          | 59         | 292          | 5          |
| 3         | 40         | 366          | 55         | 825          | 73         | 567          | 56         | 272          | 2          |

資料：区民部区民課

### 113 交 流 館 利 用 状 況

| 区 分           | 平成26年度        |                | 平成27年度       |               | 平成28年度       |               |
|---------------|---------------|----------------|--------------|---------------|--------------|---------------|
|               | 件 数           | 人 員            | 件 数          | 人 員           | 件 数          | 人 員           |
| <b>総 数</b>    | <b>12,859</b> | <b>121,709</b> | <b>8,489</b> | <b>86,238</b> | <b>8,476</b> | <b>85,475</b> |
| 白 山 交 流 館     | 1,860         | 17,936         | 2,219        | 21,166        | 2,146        | 20,803        |
| 千 石 交 流 館     | 441           | 4,032          | -            | -             | -            | -             |
| 大 塚 北 交 流 館   | 1,262         | 11,923         | -            | -             | -            | -             |
| 水 道 交 流 館     | 1,302         | 9,417          | -            | -             | -            | -             |
| 目 白 台 交 流 館   | 2,693         | 31,558         | 2,759        | 32,718        | 2,731        | 31,748        |
| 本 郷 交 流 館     | 1,088         | 8,968          | -            | -             | -            | -             |
| 根 津 交 流 館     | 2,277         | 22,494         | 2,175        | 21,395        | 2,303        | 21,482        |
| 千 駄 木 交 流 館   | 1,267         | 9,059          | 1,336        | 10,959        | 1,296        | 11,442        |
| 本 駒 込 南 交 流 館 | 669           | 6,322          | -            | -             | -            | -             |

(つづき)

| 区 分           | 平成29年度       |               | 平成30年度       |               |
|---------------|--------------|---------------|--------------|---------------|
|               | 件 数          | 人 員           | 件 数          | 人 員           |
| <b>総 数</b>    | <b>8,633</b> | <b>89,096</b> | <b>8,866</b> | <b>88,459</b> |
| 白 山 交 流 館     | 2,283        | 22,435        | 2,383        | 22,637        |
| 千 石 交 流 館     | -            | -             | -            | -             |
| 大 塚 北 交 流 館   | -            | -             | -            | -             |
| 水 道 交 流 館     | -            | -             | -            | -             |
| 目 白 台 交 流 館   | 2,846        | 32,758        | 2,893        | 32,490        |
| 本 郷 交 流 館     | -            | -             | -            | -             |
| 根 津 交 流 館     | 2,246        | 22,109        | 2,337        | 21,321        |
| 千 駄 木 交 流 館   | 1,258        | 11,794        | 1,253        | 12,011        |
| 本 駒 込 南 交 流 館 | -            | -             | -            | -             |

注) 1. 千石交流館は平成26年10月26日をもって閉館。

2. 大塚北、水道、本郷及び本駒込南交流館は平成27年3月31日をもって閉館。

資料：区民部区民課

114 区民会館等利用状況

| 区 分              | 平成26年度       |               | 平成27年度       |               | 平成28年度       |               |
|------------------|--------------|---------------|--------------|---------------|--------------|---------------|
|                  | 件数           | 人員            | 件数           | 人員            | 件数           | 人員            |
| <b>総 数</b>       | <b>5,079</b> | <b>62,708</b> | <b>5,513</b> | <b>66,922</b> | <b>6,930</b> | <b>86,212</b> |
| 白 山 東 会 館        | 727          | 11,212        | 710          | 10,955        | 688          | 12,200        |
| かるた記念大塚会館        | 917          | 16,877        | 935          | 18,903        | 962          | 20,024        |
| 湯 島 第 二 会 館      | 594          | 8,003         | 628          | 7,974         | -            | -             |
| 駕 籠 町 会 館        | 592          | 8,138         | 608          | 8,200         | 541          | 7,607         |
| 大 塚 北 会 館        | -            | -             | -            | -             | 883          | 13,216        |
| 本 郷 会 館          | -            | -             | -            | -             | -            | -             |
| 大塚公園集会所          | 2,249        | 18,478        | 2,352        | 17,776        | 2,012        | 15,085        |
| 肥後細川庭園<br>松聲閣集会所 | -            | -             | 280          | 3,114         | 1,844        | 18,080        |

(つづき)

| 区 分              | 平成29年度       |               | 平成30年度       |               |
|------------------|--------------|---------------|--------------|---------------|
|                  | 件数           | 人員            | 件数           | 人員            |
| <b>総 数</b>       | <b>7,709</b> | <b>86,882</b> | <b>8,920</b> | <b>96,293</b> |
| 白 山 東 会 館        | 638          | 11,524        | 710          | 13,493        |
| かるた記念大塚会館        | 986          | 20,978        | 945          | 22,024        |
| 湯 島 第 二 会 館      | -            | -             | -            | -             |
| 駕 籠 町 会 館        | 259          | 3,406         | 347          | 4,637         |
| 大 塚 北 会 館        | 897          | 11,199        | 1,385        | 14,242        |
| 本 郷 会 館          | 723          | 6,666         | 1,033        | 9,164         |
| 動 坂 会 館          | -            | -             | 95           | 1,405         |
| 大塚公園集会所          | 1,998        | 15,284        | 1,883        | 14,653        |
| 肥後細川庭園<br>松聲閣集会所 | 2,208        | 17,825        | 2,522        | 16,675        |

- 注) 1. 肥後細川庭園松聲閣集会所は平成28年1月より利用開始。(平成29年3月より新江戸川公園から肥後細川庭園に名称変更)
2. 湯島第二会館は行政財産の用途変更及び所管換により、平成28年4月より福祉部高齢福祉課で所管する文京福祉センター湯島内の施設(地域福祉振興施設)として利用開始。
3. 大塚北会館は平成28年4月より利用開始。
4. 本郷会館は平成29年5月より利用開始。
5. 動坂会館は平成30年10月より利用開始。

資料：区民部区民課、土木部みどり公園課

115 四季の郷薬師温泉やまびこ荘利用状況

| 年度及び月次    | 開設日数       | 人 員          |                |             |               | 部 屋          |             |
|-----------|------------|--------------|----------------|-------------|---------------|--------------|-------------|
|           |            | 利 用 数        |                | 利 用 率       |               | 利 用 室 数      | 利 用 率       |
|           | 日          | 人            |                | %           |               | 室            | %           |
| 平成26年度    | 363        | 5,282        | (1,927)        | 29.7        | (10.8)        | 2,000        | 61.2        |
| 27        | 364        | 5,608        | (2,166)        | 31.4        | (12.1)        | 2,120        | 64.7        |
| 28        | 363        | 5,244        | (2,369)        | 29.4        | (13.3)        | 2,041        | 62.5        |
| 29        | 342        | 4,932        | (1,972)        | 29.4        | (11.8)        | 1,832        | 59.5        |
| <b>30</b> | <b>363</b> | <b>4,947</b> | <b>(2,012)</b> | <b>27.8</b> | <b>(11.3)</b> | <b>1,859</b> | <b>56.9</b> |
| 4月        | 30         | 306          | (81)           | 20.8        | (5.5)         | 134          | 49.6        |
| 5         | 31         | 431          | (203)          | 28.4        | (13.4)        | 160          | 57.3        |
| 6         | 30         | 401          | (137)          | 27.3        | (9.3)         | 147          | 54.4        |
| 7         | 31         | 518          | (245)          | 34.1        | (16.1)        | 171          | 61.3        |
| 8         | 31         | 632          | (294)          | 41.6        | (19.4)        | 209          | 74.9        |
| 9         | 30         | 368          | (181)          | 25.0        | (12.3)        | 154          | 57.0        |
| 10        | 31         | 475          | (136)          | 31.3        | (9.0)         | 206          | 73.8        |
| 11        | 28         | 373          | (58)           | 27.2        | (4.2)         | 146          | 57.9        |
| 12        | 31         | 342          | (99)           | 22.5        | (6.5)         | 127          | 45.5        |
| 31年 1     | 31         | 434          | (286)          | 28.6        | (18.8)        | 143          | 51.3        |
| 2         | 28         | 307          | (168)          | 22.4        | (12.2)        | 105          | 41.7        |
| 3         | 31         | 360          | (124)          | 23.7        | (8.2)         | 157          | 56.3        |

注) 1. 平成22年度までは湯之谷やまびこ荘、平成23年度からは四季の郷薬師温泉やまびこ荘として民営化した施設。

2. ( ) は区民の利用数及び利用率。

3. 平成29年4月6日から4月26日まで、空調改修工事のため休館。

資料：区民部区民課

## 116 男女平等センター利用状況

| 区 分         |           | 平成26年度        |               | 平成27年度        |               | 平成28年度        |               | 平成29年度        |               | 平成30年度        |               |
|-------------|-----------|---------------|---------------|---------------|---------------|---------------|---------------|---------------|---------------|---------------|---------------|
|             |           | 登録団体          | 一 般           | 登録団体          | 一 般           | 登録団体          | 一 般           | 登録団体          | 一 般           | 登録団体          | 一 般           |
| <b>利用総数</b> | <b>件数</b> | <b>4,315</b>  | <b>1,455</b>  | <b>4,301</b>  | <b>2,069</b>  | <b>4,038</b>  | <b>1,502</b>  | <b>4,029</b>  | <b>1,561</b>  | <b>3,881</b>  | <b>1,546</b>  |
|             | <b>人員</b> | <b>51,843</b> | <b>27,764</b> | <b>53,445</b> | <b>33,052</b> | <b>48,872</b> | <b>23,571</b> | <b>48,715</b> | <b>26,610</b> | <b>46,461</b> | <b>26,477</b> |
| 研修室A        | 件数        | 670           | 163           | 670           | 218           | 583           | 167           | 576           | 183           | 582           | 187           |
|             | 人員        | 14,551        | 9,722         | 15,847        | 10,952        | 13,855        | 7,201         | 13,785        | 9,578         | 12,884        | 9,647         |
| 研修室B        | 件数        | 703           | 155           | 730           | 203           | 744           | 142           | 721           | 184           | 682           | 226           |
|             | 人員        | 11,664        | 4,374         | 11,875        | 4,550         | 12,374        | 3,426         | 12,438        | 4,558         | 12,297        | 5,255         |
| 研修室C        | 件数        | 449           | 233           | 450           | 346           | 442           | 267           | 484           | 254           | 457           | 280           |
|             | 人員        | 4,740         | 2,574         | 4,928         | 3,390         | 4,494         | 2,480         | 4,788         | 2,378         | 4,555         | 2,916         |
| 研修室D        | 件数        | 403           | 285           | 395           | 392           | 363           | 297           | 379           | 355           | 465           | 278           |
|             | 人員        | 5,185         | 4,469         | 5,149         | 5,792         | 4,519         | 3,792         | 4,346         | 4,223         | 4,544         | 3,557         |
| 和室1         | 件数        | 671           | 103           | 633           | 188           | 598           | 79            | 555           | 78            | 474           | 108           |
|             | 人員        | 4,171         | 1,148         | 3,970         | 1,199         | 3,556         | 734           | 3,205         | 618           | 2,698         | 816           |
| 和室2         | 件数        | 669           | 91            | 635           | 162           | 563           | 89            | 512           | 73            | 454           | 76            |
|             | 人員        | 3,918         | 1,088         | 3,732         | 1,086         | 3,081         | 791           | 2,823         | 656           | 2,555         | 666           |
| 実習室         | 件数        | 260           | 128           | 282           | 202           | 259           | 178           | 279           | 157           | 262           | 144           |
|             | 人員        | 2,988         | 1,949         | 3,059         | 2,882         | 2,499         | 2,874         | 2,869         | 2,450         | 2,717         | 1,763         |
| 会議室         | 件数        | 451           | 231           | 481           | 291           | 449           | 222           | 498           | 236           | 486           | 206           |
|             | 人員        | 4,236         | 1,740         | 4,635         | 2,231         | 4,124         | 1,663         | 4,211         | 1,739         | 4,021         | 1,447         |
| 保育室         | 件数        | 39            | 66            | 25            | 67            | 37            | 61            | 25            | 41            | 19            | 41            |
|             | 人員        | 390           | 700           | 250           | 970           | 370           | 610           | 250           | 410           | 190           | 410           |

資料：総務部総務課

## 117 障害者会館利用状況

| 年度及び月次    | 総 数          |               | 会議室A       |              | 会議室B       |              | 会議室C       |              | 和 室        |              |
|-----------|--------------|---------------|------------|--------------|------------|--------------|------------|--------------|------------|--------------|
|           | 件 数          | 人 員           | 件 数        | 人 員          | 件 数        | 人 員          | 件 数        | 人 員          | 件 数        | 人 員          |
| 平成26年度    | 1,559        | 38,049        | 412        | 12,884       | 398        | 12,691       | 385        | 6,956        | 364        | 5,518        |
| 27        | 1,637        | 39,201        | 424        | 12,919       | 412        | 12,597       | 408        | 7,388        | 393        | 6,297        |
| 28        | 1,242        | 23,477        | 354        | 8,012        | 322        | 7,469        | 319        | 5,661        | 247        | 2,335        |
| 29        | 1,285        | 20,316        | 373        | 6,092        | 335        | 5,626        | 309        | 4,628        | 268        | 3,970        |
| <b>30</b> | <b>1,261</b> | <b>21,416</b> | <b>357</b> | <b>6,482</b> | <b>318</b> | <b>5,578</b> | <b>336</b> | <b>5,718</b> | <b>250</b> | <b>3,638</b> |
| 4月        | 98           | 1,840         | 28         | 590          | 20         | 382          | 28         | 522          | 22         | 346          |
| 5         | 121          | 2,089         | 33         | 603          | 33         | 524          | 28         | 524          | 27         | 438          |
| 6         | 117          | 2,021         | 34         | 658          | 25         | 536          | 34         | 513          | 24         | 314          |
| 7         | 109          | 2,007         | 31         | 584          | 26         | 579          | 30         | 519          | 22         | 325          |
| 8         | 77           | 1,232         | 23         | 419          | 19         | 335          | 23         | 345          | 12         | 133          |
| 9         | 98           | 1,677         | 24         | 454          | 27         | 457          | 23         | 446          | 24         | 320          |
| 10        | 120          | 2,159         | 34         | 622          | 32         | 604          | 33         | 585          | 21         | 348          |
| 11        | 120          | 1,934         | 36         | 629          | 35         | 491          | 32         | 517          | 17         | 297          |
| 12        | 100          | 1,754         | 27         | 498          | 26         | 484          | 25         | 456          | 22         | 316          |
| 31年 1     | 97           | 1,508         | 28         | 422          | 25         | 427          | 26         | 407          | 18         | 252          |
| 2         | 101          | 1,491         | 29         | 431          | 25         | 350          | 26         | 428          | 21         | 282          |
| 3         | 103          | 1,704         | 30         | 572          | 25         | 409          | 28         | 456          | 20         | 267          |

注) 平日の昼間の利用に限る。

資料：福祉部障害福祉課

## 118 動坂福祉会館利用状況

| 年度及び月次    | 開館日数 | 利用者数  |
|-----------|------|-------|
|           | 日    | 人     |
| 平成26年度    | 344  | 3,063 |
| 27        | 343  | 2,467 |
| 28        | -    | -     |
| 29        | -    | -     |
| <b>30</b> | -    | -     |

注) 動坂福祉会館は平成27年度末閉館。

資料：福祉部障害福祉課

## 119 福祉センター利用状況

### (1) 老人福祉センター

文京福祉センター（平成26年度以前）

| 年度及び月次 | 開館日数 | 部 屋 別 利 用 者 数 |       |       |       |       | 浴 室   |
|--------|------|---------------|-------|-------|-------|-------|-------|
|        |      | 総 数           | 娯 楽 室 | 多 用 室 | 教 養 室 | 訓 練 室 |       |
|        | 日    | 人             | 人     | 人     | 人     | 人     | 人     |
| 平成26年度 | 294  | 17,053        | 7,970 | 8,506 | 300   | 277   | 6,719 |

文京福祉センター江戸川橋（平成27年度以降）

| 年度及び月次    | 開館日数       | 部 屋 別 利 用 者 数 |              |               |               | 浴 室          |
|-----------|------------|---------------|--------------|---------------|---------------|--------------|
|           |            | 総 数           | 学 習 室        | リフレッシュ<br>ルーム | トレーニング<br>ルーム |              |
|           | 日          | 人             | 人            | 人             | 人             | 人            |
| 平成27年度    | 360        | 32,251        | 5,412        | 12,927        | 13,912        | 9,081        |
| 28        | 359        | 28,472        | 6,367        | 12,593        | 9,512         | 9,189        |
| 29        | 359        | 27,498        | 6,627        | 12,443        | 8,428         | 9,590        |
| <b>30</b> | <b>359</b> | <b>26,626</b> | <b>7,119</b> | <b>11,748</b> | <b>7,759</b>  | <b>8,641</b> |
| 4月        | 30         | 2,290         | 657          | 943           | 690           | 742          |
| 5         | 31         | 2,288         | 605          | 1,065         | 618           | 808          |
| 6         | 30         | 2,314         | 538          | 1,016         | 760           | 788          |
| 7         | 31         | 2,283         | 642          | 1,053         | 588           | 781          |
| 8         | 31         | 2,303         | 574          | 1,046         | 683           | 759          |
| 9         | 30         | 2,136         | 590          | 935           | 611           | 666          |
| 10        | 31         | 2,374         | 622          | 1,081         | 671           | 740          |
| 11        | 30         | 2,182         | 550          | 946           | 686           | 685          |
| 12        | 28         | 2,059         | 605          | 895           | 559           | 669          |
| 31年 1     | 28         | 2,103         | 555          | 887           | 661           | 644          |
| 2         | 28         | 2,058         | 562          | 855           | 641           | 612          |
| 3         | 31         | 2,236         | 619          | 1,026         | 591           | 747          |

注) 1. 文京福祉センターは、平成27年3月31日をもって閉館し、平成27年4月1日から文京福祉センター江戸川橋が開館。

2. 学習室・トレーニングルームについては午前・午後の利用者の数値。

## 119 福祉センター利用状況（つづき）

### （１）老人福祉センター（つづき）

文京福祉センター湯島

| 年度及び月次    | 開館日数       | 部 屋 別 利 用 者 数 |              |              |              |              | 浴 室          |
|-----------|------------|---------------|--------------|--------------|--------------|--------------|--------------|
|           |            | 総 数           | 和室A          | 和室B          | 和室C          | 談話ホール        |              |
|           | 日          | 人             | 人            | 人            | 人            | 人            | 人            |
| 平成26年度    | 346        | 14,562        | 5,670        | 3,206        | 1,286        | 4,400        | 3,651        |
| 27        | 346        | 13,145        | 5,614        | 3,473        | 957          | 3,101        | 2,531        |
| 28        | 359        | 12,906        | 4,942        | 3,529        | 945          | 3,490        | 2,568        |
| 29        | 359        | 11,584        | 4,654        | 3,072        | 1,137        | 2,721        | 2,424        |
| <b>30</b> | <b>359</b> | <b>11,935</b> | <b>4,497</b> | <b>2,835</b> | <b>1,039</b> | <b>3,564</b> | <b>2,851</b> |
| 4月        | 30         | 981           | 408          | 229          | 93           | 251          | 193          |
| 5         | 31         | 1,049         | 356          | 244          | 137          | 312          | 233          |
| 6         | 30         | 1,086         | 410          | 234          | 128          | 314          | 253          |
| 7         | 31         | 978           | 347          | 201          | 86           | 344          | 274          |
| 8         | 31         | 1,018         | 317          | 249          | 61           | 391          | 303          |
| 9         | 30         | 986           | 426          | 209          | 90           | 261          | 232          |
| 10        | 31         | 955           | 359          | 229          | 63           | 304          | 235          |
| 11        | 30         | 1,007         | 371          | 275          | 95           | 266          | 219          |
| 12        | 28         | 888           | 293          | 200          | 80           | 315          | 219          |
| 31年 1     | 28         | 977           | 376          | 261          | 79           | 261          | 231          |
| 2         | 28         | 903           | 401          | 205          | 49           | 248          | 211          |
| 3         | 31         | 1,107         | 433          | 299          | 78           | 297          | 248          |

注) 1. 文京福祉センター湯島分館は、平成27年度より文京福祉センター湯島へ名称変更。

2. 和室A・B・Cについては午前・午後の利用者の数値。

## 119 福祉センター利用状況（つづき）

### （2）地域福祉振興施設

#### 文京福祉センター【青少年ホール】（平成26年度以前）

| 年度及び月次 | 開館日数 | 部 屋 別 利 用 者 数 |        |       |       |                 |
|--------|------|---------------|--------|-------|-------|-----------------|
|        |      | 総 数           | 視聴覚室   | 会 議 室 | 料理教室  | レクリエーション<br>ホール |
|        | 日    | 人             | 人      | 人     | 人     | 人               |
| 平成26年度 | 338  | 40,752        | 15,330 | 6,699 | 4,642 | 14,081          |

#### 文京福祉センター江戸川橋【地域福祉振興施設】（平成27年度以降）

| 年度及び月次    | 開館日数       | 部 屋 別 利 用 者 数 |               |              |              |               |              |               |
|-----------|------------|---------------|---------------|--------------|--------------|---------------|--------------|---------------|
|           |            | 総 数           | 視聴覚室          | 多目的室         | 料理教室         | 地域活動室         | 学習室          | トレーニング<br>ルーム |
|           | 日          | 人             | 人             | 人            | 人            | 人             | 人            | 人             |
| 平成27年度    | 360        | 48,602        | 16,606        | 5,442        | 3,200        | 21,794        | 455          | 1,105         |
| 28        | 359        | 71,463        | 20,546        | 6,959        | 5,701        | 36,279        | 941          | 1,037         |
| 29        | 359        | 79,877        | 21,284        | 8,836        | 6,691        | 39,619        | 1,665        | 1,782         |
| <b>30</b> | <b>359</b> | <b>76,367</b> | <b>22,280</b> | <b>7,413</b> | <b>5,568</b> | <b>37,235</b> | <b>1,967</b> | <b>1,904</b>  |
| 4月        | 30         | 6,385         | 1,776         | 600          | 523          | 3,185         | 158          | 143           |
| 5         | 31         | 5,991         | 1,623         | 563          | 321          | 3,293         | 113          | 78            |
| 6         | 30         | 6,246         | 1,590         | 470          | 452          | 3,376         | 161          | 197           |
| 7         | 31         | 6,529         | 1,888         | 669          | 528          | 3,244         | 65           | 135           |
| 8         | 31         | 5,989         | 1,852         | 743          | 289          | 2,804         | 142          | 159           |
| 9         | 30         | 7,354         | 2,338         | 666          | 612          | 3,267         | 268          | 203           |
| 10        | 31         | 6,896         | 2,064         | 684          | 543          | 3,188         | 185          | 232           |
| 11        | 30         | 6,316         | 1,708         | 607          | 476          | 3,088         | 255          | 182           |
| 12        | 28         | 6,071         | 1,690         | 626          | 465          | 2,979         | 208          | 103           |
| 31年 1     | 28         | 5,775         | 1,909         | 543          | 366          | 2,613         | 153          | 191           |
| 2         | 28         | 6,699         | 2,109         | 676          | 516          | 3,140         | 136          | 122           |
| 3         | 31         | 6,116         | 1,733         | 566          | 477          | 3,058         | 123          | 159           |

- 注) 1. 文京福祉センターは、平成27年3月31日をもって閉館し、平成27年4月1日から文京福祉センター江戸川橋が開館  
 2. 地域活動室についてはA・B・Cの合算値。  
 3. 学習室・トレーニングルームについては夜間の利用者の数値。



## 119 福祉センター利用状況（つづき）

### （2）地域福祉振興施設（つづき）

文京福祉センター湯島【地域福祉振興施設】(平成28年度以降)

| 年度及び月次    | 開館日数       | 部 屋 別 利 用 者 数 |              |            |            |            |
|-----------|------------|---------------|--------------|------------|------------|------------|
|           |            | 総 数           | 洋室           | 和室A        | 和室B        | 和室C        |
|           | 日          | 人             | 人            | 人          | 人          | 人          |
| 平成28年度    | 359        | 8,823         | 7,310        | 849        | 300        | 364        |
| 29        | 359        | 8,686         | 7,339        | 830        | 295        | 222        |
| <b>30</b> | <b>359</b> | <b>8,464</b>  | <b>7,468</b> | <b>669</b> | <b>197</b> | <b>130</b> |
| 4月        | 30         | 631           | 561          | 55         | 8          | 7          |
| 5         | 31         | 736           | 623          | 57         | 31         | 25         |
| 6         | 30         | 681           | 624          | 43         | 8          | 6          |
| 7         | 31         | 714           | 656          | 36         | 15         | 7          |
| 8         | 31         | 590           | 544          | 31         | 12         | 3          |
| 9         | 30         | 587           | 502          | 58         | 16         | 11         |
| 10        | 31         | 846           | 744          | 80         | 14         | 8          |
| 11        | 30         | 774           | 706          | 48         | 14         | 6          |
| 12        | 28         | 717           | 584          | 73         | 28         | 32         |
| 31年 1     | 28         | 686           | 610          | 60         | 8          | 8          |
| 2         | 28         | 761           | 656          | 72         | 25         | 8          |
| 3         | 31         | 741           | 658          | 56         | 18         | 9          |

注) 1. 文京福祉センター湯島分館は、平成27年度より文京福祉センター湯島へ名称変更。

2. 地域福祉振興施設は平成28年4月1日から開設（平成27年度までは湯島第二会館として使用）。

3. 和室A・B・Cについては夜間の利用者の数値。

資料：福祉部高齢福祉課

## 120 シルバーセンター利用状況

| 年度及び月次    | 総 数          |               | シルバーホール    |               | 会議室 A      |              |
|-----------|--------------|---------------|------------|---------------|------------|--------------|
|           | 件 数          | 人 員           | 件 数        | 人 員           | 件 数        | 人 員          |
| 平成26年度    | 2,158        | 43,732        | 473        | 18,301        | 440        | 7,771        |
| 27        | 2,174        | 45,146        | 476        | 19,185        | 454        | 7,269        |
| 28        | 1,910        | 43,162        | 449        | 18,749        | 396        | 6,970        |
| 29        | 1,901        | 41,568        | 454        | 18,853        | 385        | 5,735        |
| <b>30</b> | <b>1,938</b> | <b>43,781</b> | <b>457</b> | <b>19,343</b> | <b>376</b> | <b>5,804</b> |
| 4月        | 155          | 3,430         | 33         | 1,467         | 28         | 508          |
| 5         | 160          | 3,422         | 39         | 1,447         | 30         | 504          |
| 6         | 166          | 3,730         | 42         | 1,684         | 32         | 486          |
| 7         | 163          | 3,441         | 37         | 1,469         | 32         | 418          |
| 8         | 158          | 3,300         | 40         | 1,540         | 31         | 448          |
| 9         | 169          | 4,507         | 36         | 1,815         | 35         | 585          |
| 10        | 183          | 4,311         | 43         | 2,209         | 36         | 525          |
| 11        | 180          | 3,557         | 42         | 1,516         | 35         | 476          |
| 12        | 149          | 3,394         | 34         | 1,395         | 29         | 524          |
| 31年 1     | 147          | 3,602         | 37         | 1,647         | 28         | 466          |
| 2         | 155          | 3,643         | 38         | 1,620         | 31         | 488          |
| 3         | 153          | 3,444         | 36         | 1,534         | 29         | 376          |

(つづき)

| 年度及び月次    | 会議室 B      |              | 和 室 1      |              | 和 室 2      |              |
|-----------|------------|--------------|------------|--------------|------------|--------------|
|           | 件 数        | 人 員          | 件 数        | 人 員          | 件 数        | 人 員          |
| 平成26年度    | 432        | 9,056        | 435        | 7,157        | 378        | 1,447        |
| 27        | 439        | 9,559        | 449        | 7,119        | 356        | 2,014        |
| 28        | 397        | 8,992        | 406        | 6,728        | 262        | 1,723        |
| 29        | 394        | 8,597        | 401        | 7,086        | 267        | 1,297        |
| <b>30</b> | <b>386</b> | <b>9,048</b> | <b>414</b> | <b>8,115</b> | <b>305</b> | <b>1,471</b> |
| 4月        | 35         | 664          | 34         | 673          | 25         | 118          |
| 5         | 33         | 634          | 35         | 728          | 23         | 109          |
| 6         | 32         | 778          | 34         | 668          | 26         | 114          |
| 7         | 35         | 788          | 37         | 659          | 22         | 107          |
| 8         | 27         | 620          | 32         | 571          | 28         | 121          |
| 9         | 34         | 1,191        | 35         | 747          | 29         | 169          |
| 10        | 37         | 784          | 36         | 630          | 31         | 163          |
| 11        | 36         | 781          | 37         | 630          | 30         | 154          |
| 12        | 30         | 690          | 32         | 666          | 24         | 119          |
| 31年 1     | 26         | 663          | 34         | 729          | 22         | 97           |
| 2         | 32         | 752          | 36         | 705          | 18         | 78           |
| 3         | 29         | 703          | 32         | 709          | 27         | 122          |

注) 平日の昼間の利用に限る。

資料: 福祉部高齢福祉課

## 121 福 祉 作 業 所 利 用 状 況

| 年 度       | 年度末現在の<br>在籍人員 |           | 実働延べ人数     |            | 支払工賃総額           |                  | 一人1月当たりの<br>平均工賃 |               |
|-----------|----------------|-----------|------------|------------|------------------|------------------|------------------|---------------|
|           | 大塚             | 小石川       | 大塚         | 小石川        | 大塚               | 小石川              | 大塚               | 小石川           |
|           | 人              | 人         | 人          | 人          | 円                | 円                | 円                | 円             |
| 平成26年度    | 58             | 44        | 599        | 462        | 9,799,295        | 5,236,283        | 16,359           | 11,334        |
| 27        | 55             | 39        | 588        | 430        | 9,945,644        | 5,694,088        | 16,914           | 13,242        |
| 28        | 56             | 39        | 606        | 431        | 9,195,567        | 5,916,035        | 15,174           | 13,726        |
| 29        | 62             | -         | 674        | 108        | 9,111,401        | 1,292,308        | 13,518           | 11,966        |
| <b>30</b> | <b>64</b>      | <b>34</b> | <b>601</b> | <b>312</b> | <b>6,851,391</b> | <b>4,432,153</b> | <b>11,400</b>    | <b>14,206</b> |

注) 小石川福祉作業所は、改修工事のため、平成29年6月17日から平成30年3月31日まで事業を休止。

資料：福祉部障害福祉課

## 122高齢者あんしん相談センター（地域包括支援センター）利用状況

### 総相談件数

| 年 度       | 総 数           | 富 坂 地 域      | 大 塚 地 域       | 本 富 士 地 域    | 駒 込 地 域      |
|-----------|---------------|--------------|---------------|--------------|--------------|
| 平成26年度    | 29,540        | 8,859        | 6,319         | 6,972        | 7,390        |
| 27        | 33,011        | 9,317        | 6,409         | 8,670        | 8,615        |
| 28        | 34,593        | 9,751        | 7,399         | 8,513        | 8,930        |
| 29        | 35,315        | 8,700        | 8,556         | 9,247        | 8,812        |
| <b>30</b> | <b>37,874</b> | <b>8,894</b> | <b>10,742</b> | <b>9,710</b> | <b>8,528</b> |

注) 設置は運営受託法人

資料：福祉部高齢福祉課

## 123 特別養護老人ホーム入所状況

(各年4月1日)

| 年代別        | 平成 27 年       |              |            |             | 平成 28 年       |              |            |             |
|------------|---------------|--------------|------------|-------------|---------------|--------------|------------|-------------|
|            | 文京大塚<br>みどりの郷 | 文京くす<br>のきの郷 | 文京<br>白山の郷 | 文京<br>千駄木の郷 | 文京大塚<br>みどりの郷 | 文京くす<br>のきの郷 | 文京<br>白山の郷 | 文京<br>千駄木の郷 |
| <b>総 数</b> | <b>46</b>     | <b>92</b>    | <b>53</b>  | <b>98</b>   | <b>45</b>     | <b>87</b>    | <b>58</b>  | <b>91</b>   |
| 40 歳 代     | -             | -            | -          | -           | -             | -            | -          | -           |
| 50 歳 代     | -             | -            | -          | 5           | -             | -            | -          | 5           |
| 60 歳 代     | 2             | -            | -          | 2           | 2             | -            | -          | 1           |
| 70 歳 代     | 9             | 11           | 7          | 18          | 7             | 8            | 7          | 13          |
| 80 歳 代     | 14            | 31           | 25         | 40          | 16            | 26           | 26         | 40          |
| 90 歳 代     | 18            | 46           | 20         | 30          | 16            | 46           | 24         | 30          |
| 100 歳 代    | 3             | 4            | 1          | 3           | 4             | 7            | 1          | 2           |

(つづき)

| 年代別        | 平成 29 年       |              |            |             | 平成 30 年       |              |            |             |
|------------|---------------|--------------|------------|-------------|---------------|--------------|------------|-------------|
|            | 文京大塚<br>みどりの郷 | 文京くす<br>のきの郷 | 文京<br>白山の郷 | 文京<br>千駄木の郷 | 文京大塚<br>みどりの郷 | 文京くす<br>のきの郷 | 文京<br>白山の郷 | 文京<br>千駄木の郷 |
| <b>総 数</b> | -             | <b>95</b>    | <b>59</b>  | <b>94</b>   | -             | <b>95</b>    | <b>58</b>  | <b>98</b>   |
| 40 歳 代     | -             | -            | -          | -           | -             | -            | -          | -           |
| 50 歳 代     | -             | -            | -          | 4           | -             | -            | -          | 4           |
| 60 歳 代     | -             | -            | -          | -           | -             | -            | -          | -           |
| 70 歳 代     | -             | 10           | 5          | 12          | -             | 13           | 4          | 12          |
| 80 歳 代     | -             | 34           | 24         | 40          | -             | 35           | 22         | 38          |
| 90 歳 代     | -             | 46           | 27         | 37          | -             | 39           | 26         | 44          |
| 100 歳 代    | -             | 5            | 3          | 1           | -             | 8            | 6          | -           |

(つづき)

| 年代別        | 平成 31 年       |              |            |             |
|------------|---------------|--------------|------------|-------------|
|            | 文京大塚<br>みどりの郷 | 文京くす<br>のきの郷 | 文京<br>白山の郷 | 文京<br>千駄木の郷 |
| <b>総 数</b> | -             | <b>93</b>    | <b>58</b>  | <b>92</b>   |
| 40 歳 代     | -             | -            | -          | -           |
| 50 歳 代     | -             | -            | -          | 2           |
| 60 歳 代     | -             | -            | -          | 1           |
| 70 歳 代     | -             | 11           | 6          | 9           |
| 80 歳 代     | -             | 37           | 20         | 37          |
| 90 歳 代     | -             | 40           | 27         | 43          |
| 100 歳 代    | -             | 5            | 5          | -           |

注) 1. 上記施設は平成20年度より民設民営化している。

2. 文京大塚みどりの郷は、大規模改修工事が終了するまでの間、一時的に運営を休止している。

資料：福祉部高齢福祉課

## 124 高齢者在宅サービスセンター利用状況

| 区 分      |          | 平成 26 年 度    |              | 平成 27 年 度   |              |
|----------|----------|--------------|--------------|-------------|--------------|
|          |          | 会 食<br>サービス  | 施設入浴<br>サービス | 会 食<br>サービス | 施設入浴<br>サービス |
| <b>総</b> | <b>数</b> | <b>1,149</b> | <b>244</b>   | <b>906</b>  | -            |
| 大        | 塚        | 3            | -            | -           | -            |
| 湯        | 島        | -            | -            | -           | -            |
| くすの      | き        | 87           | -            | 72          | -            |
| 向        | 丘        | 537          | -            | 421         | -            |
| 昭        | 和        | 100          | -            | 52          | -            |
| 白        | 山        | 5            | -            | -           | -            |
| 本        | 郷        | 381          | 244          | 304         | -            |
| 千        | 駄 木      | 36           | -            | 57          | -            |

(つづき)

| 区 分      |          | 平成 28 年 度   |              | 平成 29 年 度   |              |
|----------|----------|-------------|--------------|-------------|--------------|
|          |          | 会 食<br>サービス | 施設入浴<br>サービス | 会 食<br>サービス | 施設入浴<br>サービス |
| <b>総</b> | <b>数</b> | <b>367</b>  | -            | -           | -            |
| 大        | 塚        | -           | -            | -           | -            |
| 湯        | 島        | -           | -            | -           | -            |
| くすの      | き        | 22          | -            | -           | -            |
| 向        | 丘        | 172         | -            | -           | -            |
| 昭        | 和        | 44          | -            | -           | -            |
| 白        | 山        | 21          | -            | -           | -            |
| 本        | 郷        | 96          | -            | -           | -            |
| 千        | 駄 木      | 12          | -            | -           | -            |

注) 1. 「施設入浴サービス」は平成26年度末に事業を終了した。

2. 「会食サービス」は平成28年9月末に事業を終了した。

3. 表の数字は延べ利用者数。

資料：福祉部介護保険課

## 125 教育センター利用状況

### (1) 開所日数及び利用者数

| 年度及び月次    | 開所日数       | 総数            | 一般           | 中学生          | 小学生           | 幼稚園児以下        | 一日平均       |
|-----------|------------|---------------|--------------|--------------|---------------|---------------|------------|
|           | 日          | 人             | 人            | 人            | 人             | 人             | 人          |
| 平成26年度    | 296        | 11,359        | 3,330        | 1,271        | 6,293         | 465           | 38         |
| 27        | 294        | 24,660        | 5,972        | 1,789        | 9,857         | 7,042         | 84         |
| 28        | 293        | 35,778        | 7,563        | 3,236        | 13,530        | 11,449        | 122        |
| 29        | 294        | 41,835        | 8,630        | 4,148        | 15,315        | 13,742        | 142        |
| <b>30</b> | <b>292</b> | <b>41,548</b> | <b>7,841</b> | <b>4,771</b> | <b>13,716</b> | <b>15,220</b> | <b>142</b> |
| 4月        | 24         | 2,122         | 244          | 241          | 663           | 974           | 88         |
| 5月        | 24         | 2,726         | 314          | 332          | 851           | 1,229         | 114        |
| 6月        | 26         | 3,914         | 853          | 375          | 1,323         | 1,363         | 151        |
| 7月        | 25         | 4,399         | 1,412        | 399          | 1,309         | 1,279         | 176        |
| 8月        | 26         | 3,994         | 1,112        | 263          | 1,329         | 1,290         | 154        |
| 9月        | 23         | 3,384         | 696          | 420          | 1,036         | 1,232         | 147        |
| 10月       | 27         | 3,719         | 592          | 513          | 1,192         | 1,422         | 138        |
| 11月       | 24         | 3,470         | 503          | 499          | 1,054         | 1,414         | 145        |
| 12月       | 23         | 3,709         | 616          | 404          | 1,419         | 1,270         | 161        |
| 31年 1     | 22         | 3,353         | 473          | 407          | 1,223         | 1,250         | 152        |
| 2月        | 23         | 3,630         | 588          | 447          | 1,255         | 1,340         | 158        |
| 3月        | 25         | 3,128         | 438          | 471          | 1,062         | 1,157         | 125        |

### (2) 事業別

| 年度及び月次    | 総数            | 研修           | 科学事業         | 総合相談          | 専門訓練         | 児童発達支援       | 放課後等デイサービス   | ふれあい教室       | その他(教科書センター等) |
|-----------|---------------|--------------|--------------|---------------|--------------|--------------|--------------|--------------|---------------|
|           | 人             | 人            | 人            | 人             | 人            | 人            | 人            | 人            | 人             |
| 平成26年度    | 11,359        | 1,577        | 4,038        | 5,645         | -            | -            | -            | -            | 99            |
| 27        | 24,660        | 1,533        | 5,268        | 8,655         | 4,297        | 986          | 677          | 148          | 3,096         |
| 28        | 35,778        | 1,509        | 6,208        | 9,951         | 5,428        | 3,908        | 2,035        | 2,100        | 4,639         |
| 29        | 41,835        | 1,579        | 5,837        | 10,589        | 6,041        | 4,803        | 2,137        | 3,172        | 7,677         |
| <b>30</b> | <b>41,548</b> | <b>1,800</b> | <b>5,967</b> | <b>10,257</b> | <b>6,884</b> | <b>6,103</b> | <b>2,161</b> | <b>3,574</b> | <b>4,802</b>  |
| 4月        | 2,122         | -            | 290          | 573           | 425          | 431          | 112          | 167          | 124           |
| 5月        | 2,726         | 47           | 232          | 746           | 532          | 574          | 203          | 272          | 120           |
| 6月        | 3,914         | 209          | 919          | 837           | 563          | 592          | 204          | 265          | 325           |
| 7月        | 4,399         | 478          | 666          | 811           | 597          | 572          | 204          | 238          | 833           |
| 8月        | 3,994         | 455          | 430          | 723           | 549          | 525          | 162          | 269          | 881           |
| 9月        | 3,384         | 106          | 461          | 827           | 546          | 474          | 127          | 315          | 528           |
| 10月       | 3,719         | 115          | 614          | 992           | 595          | 604          | 217          | 405          | 177           |
| 11月       | 3,470         | 93           | 324          | 964           | 662          | 561          | 201          | 404          | 261           |
| 12月       | 3,709         | 65           | 612          | 908           | 623          | 484          | 201          | 291          | 525           |
| 31年 1     | 3,353         | 101          | 562          | 973           | 578          | 462          | 198          | 276          | 203           |
| 2月        | 3,630         | 131          | 583          | 974           | 580          | 500          | 196          | 347          | 319           |
| 3月        | 3,128         | -            | 274          | 929           | 634          | 324          | 136          | 325          | 506           |

- 注) 1. 平成27年度より教育相談・電話相談と福祉センターの療育部門を統合し総合相談とした。(平成26年度以前の数値は教育相談・電話相談のみを計上)
2. " 専門訓練、児童発達支援を福祉センターより移管。
3. " 放課後等デイサービスを開始。
4. " ふれあい学級を教育センター内に移設(平成30年度より名称はふれあい教室へ変更)。
5. 児童発達支援、放課後等デイサービス、ふれあい教室の数字は、平成27年度は登録者数、平成28年度からはのべ利用者数を表す。

125 教育センター利用状況（つづき）

（３）乳幼児療育 療育プログラム別実施回数

| 区 分       | 総数           | 個別相談         | 早期親子<br>グループ | 理学療法<br>(PT) | 作業療法<br>(OT) | 言語療法<br>(ST) | 心理指導         | SST<br>グループ | 医師診察       |
|-----------|--------------|--------------|--------------|--------------|--------------|--------------|--------------|-------------|------------|
| 平成27年度    | 5,668        | 1,257        | 692          | 653          | 594          | 1,800        | 237          | 290         | 145        |
| 28        | 7,061        | 1,640        | 1,178        | 696          | 802          | 1,684        | 549          | 368         | 144        |
| 29        | 8,396        | 1,979        | 1,307        | 764          | 992          | 2,051        | 871          | 277         | 155        |
| <b>30</b> | <b>8,745</b> | <b>2,004</b> | <b>836</b>   | <b>763</b>   | <b>1,253</b> | <b>2,346</b> | <b>1,108</b> | <b>266</b>  | <b>169</b> |

（４）学齢期療育 療育プログラム別実施回数 （平成30年度）

| 区 分        | 総数           | 個別相談       | 理学療法<br>(PT) | 作業療法<br>(OT) | 言語療法<br>(ST) | 心理指導       | SST<br>グループ | 医師診察     |
|------------|--------------|------------|--------------|--------------|--------------|------------|-------------|----------|
| <b>総 数</b> | <b>1,818</b> | <b>749</b> | <b>47</b>    | <b>471</b>   | <b>387</b>   | <b>130</b> | <b>26</b>   | <b>8</b> |
| 小学生 1年～3年  | 1,351        | 541        | 46           | 378          | 312          | 60         | 7           | 7        |
| 小学生 4年～6年  | 388          | 179        | 1            | 92           | 38           | 58         | 19          | 1        |
| 中 学 生      | 79           | 29         | -            | 1            | 37           | 12         | -           | -        |
| その他（高校生等）  | -            | -          | -            | -            | -            | -          | -           | -        |

（５）教育相談 主訴別年間相談延回数 （平成30年度）

| 区 分        | 総数         | 就学・進路     |           | 情緒と行動     |           |               | 発達<br>と<br>障害 | 環境        | その他      |
|------------|------------|-----------|-----------|-----------|-----------|---------------|---------------|-----------|----------|
|            |            | 就学・<br>就園 | 進路        | 非社会的      | 反社会的      | 不登校・<br>登校しぶり |               |           |          |
| <b>総 数</b> | <b>597</b> | <b>23</b> | <b>12</b> | <b>68</b> | <b>63</b> | <b>111</b>    | <b>286</b>    | <b>32</b> | <b>2</b> |
| 幼 児 以 下    | 12         | 6         | -         | 2         | 1         | -             | 1             | 2         | -        |
| 小 学 生      | 339        | 14        | 6         | 40        | 35        | 45            | 183           | 15        | 1        |
| 中 学 生      | 172        | 3         | 5         | 18        | 20        | 41            | 76            | 8         | 1        |
| 一 般        | 74         | -         | 1         | 8         | 7         | 25            | 26            | 7         | -        |

注）「情緒と行動」のうち、「非社会的」は集団になじめない、いじめられる、神経症的傾向、緘黙等であり、「反社会的」は集団からはみでる、暴力、反抗的、非行、怠学等である。

125 教育センター利用状況（つづき）

（6）電話教育相談 主訴別年間相談延回数

（平成30年度）

| 区分        | 総計                         | 就学・進路                  |                        | 情緒・行動                   |                         |                          | 発達<br>と<br>障害            | 環境                         |                           | いじめ                    | 情報<br>提供               | その他                      |
|-----------|----------------------------|------------------------|------------------------|-------------------------|-------------------------|--------------------------|--------------------------|----------------------------|---------------------------|------------------------|------------------------|--------------------------|
|           |                            | 就学・<br>就園              | 進路                     | 非社会的                    | 反社会的                    | 不登校                      |                          | 家庭                         | 学校                        |                        |                        |                          |
| <b>総計</b> | <b>511</b><br><b>(284)</b> | <b>4</b><br><b>(2)</b> | <b>9</b><br><b>(5)</b> | <b>19</b><br><b>(7)</b> | <b>12</b><br><b>(5)</b> | <b>37</b><br><b>(18)</b> | <b>64</b><br><b>(15)</b> | <b>178</b><br><b>(103)</b> | <b>103</b><br><b>(67)</b> | <b>5</b><br><b>(3)</b> | <b>7</b><br><b>(2)</b> | <b>73</b><br><b>(57)</b> |
| 乳幼児       | 62<br>(20)                 | 3<br>(1)               | -<br>(-)               | 4<br>(1)                | -<br>(-)                | 1<br>(-)                 | 28<br>(3)                | 17<br>(13)                 | 5<br>(-)                  | -<br>(-)               | -<br>(-)               | 4<br>(2)                 |
| 小学校       | 275<br>(155)               | 1<br>(1)               | 2<br>(1)               | 10<br>(3)               | 7<br>(4)                | 15<br>(6)                | 29<br>(10)               | 101<br>(56)                | 69<br>(46)                | 3<br>(2)               | 4<br>(2)               | 34<br>(24)               |
| 中学校       | 44<br>(25)                 | -<br>(-)               | 2<br>(1)               | 2<br>(1)                | 1<br>(-)                | 10<br>(5)                | 2<br>(-)                 | 10<br>(6)                  | 9<br>(5)                  | 1<br>(1)               | 1<br>(-)               | 6<br>(6)                 |
| 一般        | 130<br>(84)                | -<br>(-)               | 5<br>(3)               | 3<br>(2)                | 4<br>(1)                | 11<br>(7)                | 5<br>(2)                 | 50<br>(28)                 | 20<br>(16)                | 1<br>(-)               | 2<br>(-)               | 29<br>(25)               |

注) 1. ( )内は夜間休日分で内数。

2. 「情緒と行動」については、「非社会的」は集団になじめない、いじめられる、神経症的傾向、緘黙等であり、「反社会的」は集団からはみでる、暴力、反抗的、非行、怠学等である。

（7）いじめ電話相談 年間相談延回数

| 区分        | 平成27年度                   | 平成28年度                   | 平成29年度                   | 平成30年度                    |
|-----------|--------------------------|--------------------------|--------------------------|---------------------------|
| <b>総計</b> | <b>34</b><br><b>(13)</b> | <b>48</b><br><b>(31)</b> | <b>73</b><br><b>(55)</b> | <b>430</b><br><b>(70)</b> |
| 乳幼児       | 2<br>(1)                 | 4<br>(2)                 | 9<br>(9)                 | 1<br>(-)                  |
| 小学校       | 21<br>(9)                | 26<br>(15)               | 29<br>(21)               | 11<br>(5)                 |
| 中学校       | 9<br>(2)                 | 8<br>(8)                 | 15<br>(8)                | 409<br>(61)               |
| 一般        | 2<br>(1)                 | 10<br>(6)                | 20<br>(17)               | 9<br>(4)                  |

注) ( )内は夜間休日分で内数。



## 125 教育センター利用状況（つづき）

### （8）児童発達支援（そよかぜ）利用状況 （入退所状況）

| 年 度       | 年度当初<br>在籍者数 | 年 度 内    |           |          | 年度末<br>在籍者数 |
|-----------|--------------|----------|-----------|----------|-------------|
|           |              | 入所者数     | 延在籍者数     | 退所者数     |             |
| 平成27年度    | 79           | 6        | 85        | 3        | 82          |
| 28        | 54           | 5        | 59        | 3        | 56          |
| 29        | 65           | -        | 65        | 2        | 63          |
| <b>30</b> | <b>74</b>    | <b>4</b> | <b>78</b> | <b>6</b> | <b>72</b>   |

### （年齢別在籍数）

| 年 度       | 0～1歳 | 2歳       | 3歳        | 4歳        | 5歳        |
|-----------|------|----------|-----------|-----------|-----------|
| 平成27年度    | -    | 13       | 25        | 31        | 16        |
| 28        | -    | 6        | 20        | 17        | 16        |
| 29        | -    | 10       | 23        | 23        | 9         |
| <b>30</b> | -    | <b>6</b> | <b>32</b> | <b>25</b> | <b>11</b> |

注）1. 児童発達支援（そよかぜ）は、平成27年度から教育センターで事業開始。

2. 平成30年度より、4月1日現在の在籍者数（平成29年度以前は年度内の延在籍者数）。

### （9）放課後等デイサービス（ほっこり）利用状況 （入退所状況）

| 年 度       | 年度当初<br>在籍者数 | 年 度 内 |            |          | 年度末<br>在籍者数 |
|-----------|--------------|-------|------------|----------|-------------|
|           |              | 入所者数  | 延在籍者数      | 退所者数     |             |
| 平成27年度    | 60           | 13    | 73         | 1        | 72          |
| 28        | 107          | 3     | 110        | 2        | 108         |
| 29        | 120          | -     | 120        | 3        | 117         |
| <b>30</b> | <b>124</b>   | -     | <b>124</b> | <b>2</b> | <b>122</b>  |

### （学年別在籍数）

| 年 度       | 小学1年生     | 2年生       | 3年生       | 4年生       | 5年生       | 6年生      |
|-----------|-----------|-----------|-----------|-----------|-----------|----------|
| 平成27年度    | 36        | 13        | 10        | 4         | 8         | 2        |
| 28        | 36        | 38        | 13        | 11        | 4         | 8        |
| 29        | 23        | 34        | 39        | 11        | 9         | 4        |
| <b>30</b> | <b>17</b> | <b>25</b> | <b>28</b> | <b>35</b> | <b>11</b> | <b>8</b> |

注）1. 放課後等デイサービス（ほっこり）は、平成27年度から教育センターで事業開始。

2. 平成30年度より、4月1日現在の在籍者数（平成29年度以前は年度内の延在籍者数）。

資料：教育推進部教育センター

126 生涯学習施設利用状況

(1) アカデミー文京

| 年度及び月次    | 総 数          |                | 展示室 1      |               | 展示室 2      |               | レクリエーション<br>ホール |               | 和 室        |              |
|-----------|--------------|----------------|------------|---------------|------------|---------------|-----------------|---------------|------------|--------------|
|           | 件 数          | 人 員            | 件 数        | 人 員           | 件 数        | 人 員           | 件 数             | 人 員           | 件 数        | 人 員          |
| 平成26年度    | 7,279        | 220,068        | 605        | 70,553        | 311        | 67,564        | 930             | 27,462        | 833        | 6,727        |
| 27        | 7,413        | 195,388        | 620        | 65,498        | 263        | 47,019        | 961             | 29,291        | 852        | 7,237        |
| 28        | 6,945        | 232,814        | 542        | 65,636        | 299        | 86,828        | 929             | 30,708        | 771        | 5,843        |
| 29        | 7,021        | 235,706        | 590        | 71,229        | 272        | 83,354        | 924             | 31,311        | 774        | 6,013        |
| <b>30</b> | <b>7,310</b> | <b>198,169</b> | <b>600</b> | <b>70,690</b> | <b>278</b> | <b>47,571</b> | <b>959</b>      | <b>32,346</b> | <b>857</b> | <b>6,283</b> |
| 4月        | 555          | 13,498         | 44         | 4,547         | 26         | 3,448         | 75              | 2,053         | 70         | 480          |
| 5         | 586          | 14,411         | 45         | 5,130         | 24         | 2,938         | 82              | 2,603         | 64         | 411          |
| 6         | 627          | 14,703         | 50         | 4,923         | 20         | 2,845         | 86              | 2,867         | 72         | 452          |
| 7         | 615          | 14,135         | 46         | 4,489         | 12         | 1,987         | 80              | 2,950         | 72         | 627          |
| 8         | 566          | 11,642         | 49         | 3,942         | 17         | 2,972         | 68              | 1,840         | 65         | 412          |
| 9         | 645          | 20,646         | 50         | 7,836         | 27         | 5,422         | 83              | 3,182         | 76         | 679          |
| 10        | 680          | 16,145         | 60         | 4,916         | 30         | 3,600         | 89              | 2,886         | 73         | 475          |
| 11        | 636          | 23,096         | 51         | 8,623         | 27         | 7,548         | 86              | 2,664         | 70         | 493          |
| 12        | 576          | 20,810         | 50         | 8,314         | 25         | 6,152         | 75              | 2,604         | 72         | 588          |
| 31年 1     | 574          | 13,730         | 54         | 4,768         | 20         | 2,413         | 73              | 2,766         | 67         | 548          |
| 2         | 603          | 14,563         | 42         | 4,427         | 25         | 3,859         | 78              | 2,761         | 78         | 484          |
| 3         | 647          | 20,790         | 59         | 8,775         | 25         | 4,387         | 84              | 3,170         | 78         | 634          |

(つづき)

| 年度及び月次    | 音楽室 A, B     |               | 学 習 室      |               | アトリエ       |              |
|-----------|--------------|---------------|------------|---------------|------------|--------------|
|           | 件 数          | 人 員           | 件 数        | 人 員           | 件 数        | 人 員          |
| 平成26年度    | 3,008        | 12,329        | 844        | 26,197        | 748        | 9,236        |
| 27        | 3,027        | 12,593        | 847        | 23,452        | 843        | 10,298       |
| 28        | 2,880        | 12,970        | 764        | 22,117        | 760        | 8,712        |
| 29        | 2,978        | 13,058        | 749        | 22,383        | 734        | 8,358        |
| <b>30</b> | <b>3,148</b> | <b>13,627</b> | <b>731</b> | <b>19,254</b> | <b>737</b> | <b>8,398</b> |
| 4月        | 242          | 1,114         | 49         | 1,403         | 49         | 453          |
| 5         | 248          | 1,140         | 67         | 1,529         | 56         | 660          |
| 6         | 269          | 1,193         | 65         | 1,692         | 65         | 731          |
| 7         | 273          | 1,163         | 65         | 1,821         | 67         | 1,098        |
| 8         | 269          | 999           | 46         | 952           | 52         | 525          |
| 9         | 270          | 1,194         | 68         | 1,628         | 71         | 705          |
| 10        | 286          | 1,250         | 73         | 2,230         | 69         | 788          |
| 11        | 265          | 1,127         | 71         | 1,918         | 66         | 723          |
| 12        | 241          | 1,061         | 54         | 1,281         | 59         | 810          |
| 31年 1     | 252          | 1,069         | 56         | 1,529         | 52         | 637          |
| 2         | 260          | 1,070         | 55         | 1,431         | 65         | 531          |
| 3         | 273          | 1,247         | 62         | 1,840         | 66         | 737          |

126 生涯学習施設利用状況（つづき）

（2）アカデミー向丘

| 年度及び月次    | 総 数          |               | 学 習 室        |               | レクリエーション<br>ホール |               | 和 室        |              | 音 楽 室<br>(洋 室) |              | 実 習 室      |              |
|-----------|--------------|---------------|--------------|---------------|-----------------|---------------|------------|--------------|----------------|--------------|------------|--------------|
|           | 件 数          | 人 員           | 件 数          | 人 員           | 件 数             | 人 員           | 件 数        | 人 員          | 件 数            | 人 員          | 件 数        | 人 員          |
| 平成26年度    | 3,553        | 35,359        | 831          | 9,221         | 954             | 13,911        | 781        | 5,482        | 17             | 104          | 276        | 3,481        |
|           |              |               |              |               |                 |               |            |              | (694)          | (3,160)      |            |              |
| 27        | 4,256        | 36,547        | 1,004        | 8,890         | 1,004           | 13,515        | 856        | 4,772        | 1,031          | 4,804        | 361        | 4,566        |
| 28        | 4,190        | 40,350        | 983          | 9,810         | 999             | 15,492        | 815        | 4,835        | 1,039          | 4,652        | 354        | 5,561        |
| 29        | 4,160        | 39,897        | 981          | 10,609        | 1,021           | 15,311        | 777        | 4,402        | 1,042          | 4,860        | 339        | 4,715        |
| <b>30</b> | <b>4,323</b> | <b>40,196</b> | <b>1,005</b> | <b>10,119</b> | <b>1,029</b>    | <b>14,416</b> | <b>807</b> | <b>4,574</b> | <b>1,053</b>   | <b>4,927</b> | <b>429</b> | <b>6,160</b> |
| 4月        | 361          | 3,398         | 88           | 888           | 85              | 1,273         | 62         | 364          | 90             | 432          | 36         | 441          |
| 5         | 371          | 3,406         | 90           | 827           | 92              | 1,392         | 72         | 390          | 91             | 410          | 26         | 387          |
| 6         | 384          | 3,733         | 87           | 957           | 88              | 1,210         | 75         | 467          | 88             | 366          | 46         | 733          |
| 7         | 390          | 3,514         | 89           | 866           | 90              | 1,147         | 72         | 402          | 90             | 426          | 49         | 673          |
| 8         | 356          | 3,070         | 87           | 746           | 88              | 1,253         | 62         | 323          | 93             | 357          | 26         | 391          |
| 9         | 360          | 3,006         | 83           | 817           | 86              | 1,104         | 71         | 351          | 88             | 394          | 32         | 340          |
| 10        | 376          | 3,456         | 86           | 918           | 89              | 1,118         | 66         | 395          | 93             | 486          | 42         | 539          |
| 11        | 364          | 3,496         | 87           | 862           | 85              | 1,215         | 64         | 369          | 88             | 490          | 40         | 560          |
| 12        | 352          | 3,585         | 74           | 805           | 81              | 1,156         | 72         | 460          | 83             | 338          | 42         | 826          |
| 31年 1     | 317          | 2,813         | 76           | 785           | 79              | 978           | 62         | 349          | 82             | 393          | 18         | 308          |
| 2         | 353          | 3,320         | 82           | 847           | 84              | 1,230         | 67         | 349          | 83             | 420          | 37         | 474          |
| 3         | 339          | 3,399         | 76           | 801           | 82              | 1,340         | 62         | 355          | 84             | 415          | 35         | 488          |

注) 旧施設が平成27年3月19日に閉館し、平成27年3月23日に新施設へ移転。旧施設にあった洋室は移転に伴い音楽室に変更。

（3）アカデミー湯島

| 年度及び月次    | 総 数          |               | 視 聴 覚 室    |               | 和 室        |              | 洋 室        |              | 実 習 室      |              | 学 習 室      |              |
|-----------|--------------|---------------|------------|---------------|------------|--------------|------------|--------------|------------|--------------|------------|--------------|
|           | 件 数          | 人 員           | 件 数        | 人 員           | 件 数        | 人 員          | 件 数        | 人 員          | 件 数        | 人 員          | 件 数        | 人 員          |
| 平成26年度    | 3,452        | 34,289        | 914        | 13,858        | 608        | 3,980        | 823        | 3,170        | 346        | 5,055        | 761        | 8,226        |
| 27        | 2,502        | 25,979        | 695        | 11,338        | 417        | 2,849        | 568        | 2,192        | 238        | 3,153        | 584        | 6,447        |
| 28        | 3,156        | 32,846        | 899        | 14,502        | 442        | 3,093        | 763        | 2,637        | 365        | 4,821        | 687        | 7,793        |
| 29        | 3,168        | 32,182        | 906        | 13,894        | 509        | 3,235        | 737        | 2,811        | 360        | 4,748        | 656        | 7,494        |
| <b>30</b> | <b>3,342</b> | <b>34,828</b> | <b>864</b> | <b>13,898</b> | <b>644</b> | <b>3,764</b> | <b>731</b> | <b>3,101</b> | <b>421</b> | <b>5,943</b> | <b>682</b> | <b>8,122</b> |
| 4月        | 253          | 2,449         | 69         | 930           | 53         | 351          | 52         | 213          | 23         | 287          | 56         | 668          |
| 5         | 269          | 2,863         | 72         | 1,167         | 53         | 331          | 56         | 240          | 30         | 447          | 58         | 678          |
| 6         | 280          | 2,845         | 77         | 1,091         | 52         | 363          | 56         | 246          | 36         | 492          | 59         | 653          |
| 7         | 307          | 3,336         | 77         | 1,376         | 58         | 313          | 68         | 258          | 39         | 573          | 65         | 816          |
| 8         | 235          | 2,507         | 68         | 1,300         | 42         | 173          | 55         | 201          | 26         | 361          | 44         | 472          |
| 9         | 282          | 2,718         | 73         | 1,010         | 49         | 355          | 68         | 264          | 33         | 480          | 59         | 609          |
| 10        | 300          | 3,079         | 73         | 1,229         | 60         | 318          | 68         | 303          | 42         | 608          | 57         | 621          |
| 11        | 296          | 3,181         | 69         | 1,145         | 60         | 370          | 62         | 289          | 45         | 641          | 60         | 736          |
| 12        | 272          | 2,802         | 70         | 1,150         | 63         | 331          | 53         | 243          | 39         | 576          | 47         | 502          |
| 31年 1     | 258          | 2,471         | 68         | 1,069         | 55         | 284          | 56         | 235          | 25         | 223          | 54         | 660          |
| 2         | 291          | 3,420         | 72         | 1,172         | 46         | 284          | 65         | 253          | 44         | 776          | 64         | 935          |
| 3         | 299          | 3,157         | 76         | 1,259         | 53         | 291          | 72         | 356          | 39         | 479          | 59         | 772          |

注) 平成27年12月7日から平成28年3月16日まで工事のため利用休止。

126 生涯学習施設利用状況（つづき）

（４）アカデミー音羽

| 年度及び月次    | 総 数          |               | 多目的ホール     |               | 洋 室 A        |              | 洋 室 B        |              | 美 術 室      |              | 工 芸 室      |              |
|-----------|--------------|---------------|------------|---------------|--------------|--------------|--------------|--------------|------------|--------------|------------|--------------|
|           | 件数           | 人員            | 件数         | 人員            | 件数           | 人員           | 件数           | 人員           | 件数         | 人員           | 件数         | 人員           |
| 平成26年度    | 5,687        | 47,461        | 977        | 16,056        | 1,029        | 4,685        | 827          | 2,054        | 582        | 6,007        | 553        | 4,722        |
| 27        | 3,938        | 32,904        | 656        | 11,009        | 712          | 3,379        | 612          | 1,142        | 410        | 4,190        | 378        | 3,080        |
| 28        | 5,404        | 45,012        | 879        | 16,811        | 1,026        | 4,493        | 983          | 1,611        | 524        | 5,142        | 467        | 3,895        |
| 29        | 5,465        | 47,138        | 909        | 18,988        | 1,023        | 4,853        | 984          | 1,784        | 534        | 4,931        | 469        | 3,874        |
| <b>30</b> | <b>5,446</b> | <b>50,532</b> | <b>950</b> | <b>21,566</b> | <b>1,013</b> | <b>4,100</b> | <b>1,000</b> | <b>1,899</b> | <b>466</b> | <b>5,423</b> | <b>464</b> | <b>3,634</b> |
| 4月        | 450          | 3,915         | 75         | 1,659         | 85           | 339          | 81           | 183          | 39         | 430          | 39         | 323          |
| 5         | 477          | 4,463         | 83         | 1,882         | 88           | 338          | 88           | 199          | 40         | 488          | 37         | 277          |
| 6         | 458          | 4,351         | 78         | 1,841         | 84           | 383          | 74           | 149          | 44         | 385          | 41         | 309          |
| 7         | 489          | 4,298         | 86         | 1,854         | 88           | 314          | 89           | 161          | 38         | 396          | 42         | 303          |
| 8         | 451          | 4,242         | 78         | 1,914         | 85           | 321          | 86           | 130          | 37         | 448          | 32         | 214          |
| 9         | 462          | 4,364         | 85         | 1,909         | 81           | 361          | 87           | 147          | 36         | 419          | 41         | 305          |
| 10        | 455          | 4,071         | 79         | 1,822         | 88           | 376          | 88           | 161          | 38         | 378          | 39         | 305          |
| 11        | 469          | 4,564         | 81         | 1,952         | 86           | 346          | 87           | 160          | 43         | 594          | 41         | 405          |
| 12        | 436          | 4,173         | 78         | 1,820         | 77           | 337          | 76           | 161          | 36         | 335          | 36         | 312          |
| 31年 1     | 412          | 3,857         | 70         | 1,614         | 81           | 303          | 77           | 140          | 34         | 377          | 34         | 267          |
| 2         | 428          | 4,243         | 78         | 1,679         | 80           | 344          | 78           | 170          | 40         | 692          | 41         | 293          |
| 3         | 459          | 3,991         | 79         | 1,620         | 90           | 338          | 89           | 138          | 41         | 481          | 41         | 321          |

（つづき）

| 年度及び月次    | 学 習 室 A    |              | 学 習 室 B    |              |
|-----------|------------|--------------|------------|--------------|
|           | 件数         | 人員           | 件数         | 人員           |
| 平成26年度    | 788        | 7,888        | 931        | 6,049        |
| 27        | 512        | 5,110        | 658        | 4,994        |
| 28        | 676        | 6,870        | 849        | 6,190        |
| 29        | 691        | 6,042        | 855        | 6,666        |
| <b>30</b> | <b>694</b> | <b>6,987</b> | <b>859</b> | <b>6,923</b> |
| 4月        | 57         | 477          | 74         | 504          |
| 5         | 63         | 712          | 78         | 567          |
| 6         | 63         | 607          | 74         | 677          |
| 7         | 69         | 679          | 77         | 591          |
| 8         | 60         | 552          | 73         | 663          |
| 9         | 61         | 638          | 71         | 585          |
| 10        | 55         | 511          | 68         | 518          |
| 11        | 59         | 607          | 72         | 500          |
| 12        | 62         | 582          | 71         | 626          |
| 31年 1     | 51         | 617          | 65         | 539          |
| 2         | 44         | 486          | 67         | 579          |
| 3         | 50         | 519          | 69         | 574          |

注）平成27年12月1日から平成28年3月23日まで工事のため利用休止。

126 生涯学習施設利用状況（つづき）

（5）アカデミー千石

| 年度及び月次    | 総 数        |              | 学 習 室 A    |              | 学 習 室 B    |              |
|-----------|------------|--------------|------------|--------------|------------|--------------|
|           | 件 数        | 人 員          | 件 数        | 人 員          | 件 数        | 人 員          |
| 平成26年度    | 715        | 7,439        | 335        | 3,755        | 380        | 3,684        |
| 27        | 778        | 8,501        | 358        | 4,159        | 420        | 4,342        |
| 28        | 733        | 7,305        | 326        | 3,370        | 407        | 3,935        |
| 29        | 747        | 7,495        | 337        | 3,666        | 410        | 3,829        |
| <b>30</b> | <b>754</b> | <b>9,217</b> | <b>342</b> | <b>4,464</b> | <b>412</b> | <b>4,753</b> |
| 4月        | 57         | 609          | 26         | 317          | 31         | 292          |
| 5         | 66         | 653          | 30         | 294          | 36         | 359          |
| 6         | 62         | 806          | 27         | 386          | 35         | 420          |
| 7         | 68         | 840          | 30         | 360          | 38         | 480          |
| 8         | 48         | 422          | 21         | 188          | 27         | 234          |
| 9         | 66         | 632          | 31         | 321          | 35         | 311          |
| 10        | 63         | 855          | 27         | 381          | 36         | 474          |
| 11        | 69         | 962          | 32         | 466          | 37         | 496          |
| 12        | 62         | 890          | 29         | 493          | 33         | 397          |
| 31年 1     | 64         | 862          | 30         | 429          | 34         | 433          |
| 2         | 67         | 873          | 30         | 454          | 37         | 419          |
| 3         | 62         | 813          | 29         | 375          | 33         | 438          |

126 生涯学習施設利用状況（つづき）

（6）アカデミー茗台

| 年度及び月次    | 総 数        |               | レクリエーション<br>ホールA |              | 実 習 室     |            | 学 習 室 A   |              | 学 習 室 B   |              |
|-----------|------------|---------------|------------------|--------------|-----------|------------|-----------|--------------|-----------|--------------|
|           | 件 数        | 人 員           | 件 数              | 人 員          | 件 数       | 人 員        | 件 数       | 人 員          | 件 数       | 人 員          |
| 平成26年度    | 4,263      | 75,173        | 995              | 21,700       | 383       | 6,473      | 610       | 12,588       | 637       | 8,119        |
| 27        | 4,504      | 83,341        | 1,020            | 19,689       | 404       | 6,322      | 689       | 15,374       | 710       | 10,093       |
| 28        | 3,987      | 76,183        | 1,005            | 20,293       | 385       | 6,323      | 592       | 12,124       | 618       | 8,773        |
| 29        | 3,917      | 81,355        | 1,007            | 22,573       | 345       | 5,632      | 581       | 11,632       | 547       | 8,476        |
| <b>30</b> | <b>594</b> | <b>13,901</b> | <b>168</b>       | <b>3,917</b> | <b>36</b> | <b>468</b> | <b>80</b> | <b>2,051</b> | <b>80</b> | <b>1,676</b> |
| 4月        | 304        | 6,666         | 85               | 1,935        | 18        | 208        | 36        | 780          | 42        | 872          |
| 5         | -          | -             | -                | -            | -         | -          | -         | -            | -         | -            |
| 6         | -          | -             | -                | -            | -         | -          | -         | -            | -         | -            |
| 7         | -          | -             | -                | -            | -         | -          | -         | -            | -         | -            |
| 8         | -          | -             | -                | -            | -         | -          | -         | -            | -         | -            |
| 9         | -          | -             | -                | -            | -         | -          | -         | -            | -         | -            |
| 10        | -          | -             | -                | -            | -         | -          | -         | -            | -         | -            |
| 11        | -          | -             | -                | -            | -         | -          | -         | -            | -         | -            |
| 12        | -          | -             | -                | -            | -         | -          | -         | -            | -         | -            |
| 31年 1     | -          | -             | -                | -            | -         | -          | -         | -            | -         | -            |
| 2         | -          | -             | -                | -            | -         | -          | -         | -            | -         | -            |
| 3         | 290        | 7,235         | 83               | 1,982        | 18        | 260        | 44        | 1,271        | 38        | 804          |

（つづき）

| 年度及び月次    | 洋 室       |              | レクリエーション<br>ホールB |              |
|-----------|-----------|--------------|------------------|--------------|
|           | 件 数       | 人 員          | 件 数              | 人 員          |
| 平成26年度    | 772       | 7,367        | 866              | 18,926       |
| 27        | 796       | 7,798        | 885              | 24,065       |
| 28        | 569       | 5,523        | 818              | 23,147       |
| 29        | 558       | 5,313        | 879              | 27,729       |
| <b>30</b> | <b>90</b> | <b>1,003</b> | <b>140</b>       | <b>4,786</b> |
| 4月        | 51        | 528          | 72               | 2,343        |
| 5         | -         | -            | -                | -            |
| 6         | -         | -            | -                | -            |
| 7         | -         | -            | -                | -            |
| 8         | -         | -            | -                | -            |
| 9         | -         | -            | -                | -            |
| 10        | -         | -            | -                | -            |
| 11        | -         | -            | -                | -            |
| 12        | -         | -            | -                | -            |
| 31年 1     | -         | -            | -                | -            |
| 2         | -         | -            | -                | -            |
| 3         | 39        | 475          | 68               | 2,443        |

注) 平成30年5月1日から平成31年2月28日まで工事のため利用休止。

資料：(公財)文京アカデミー

127 文京総合体育館利用状況

(1) 開館日数及び利用者数

| 年度及び月次    | 開館日数       | 総数             | 一般             | 児童・生徒         |
|-----------|------------|----------------|----------------|---------------|
|           | 日          | 人              | 人              | 人             |
| 平成26年度    | 359        | 309,138        | 259,108        | 50,030        |
| 27        | 360        | 329,974        | 275,967        | 54,007        |
| 28        | 359        | 382,670        | 315,029        | 67,641        |
| 29        | 359        | 443,774        | 367,971        | 75,803        |
| <b>30</b> | <b>359</b> | <b>366,113</b> | <b>304,278</b> | <b>61,835</b> |
| 4月        | 30         | 36,297         | 29,455         | 6,842         |
| 5         | 31         | 36,326         | 30,219         | 6,107         |
| 6         | 30         | 36,944         | 30,971         | 5,973         |
| 7         | 31         | 29,134         | 24,772         | 4,362         |
| 8         | 31         | 30,761         | 25,981         | 4,780         |
| 9         | 30         | 30,149         | 24,460         | 5,689         |
| 10        | 31         | 31,581         | 26,456         | 5,125         |
| 11        | 30         | 28,822         | 23,942         | 4,880         |
| 12        | 28         | 27,008         | 22,684         | 4,324         |
| 31年 1     | 28         | 24,114         | 20,330         | 3,784         |
| 2         | 28         | 26,389         | 21,976         | 4,413         |
| 3         | 31         | 28,588         | 23,032         | 5,556         |

(2) 種目別利用人員

| 年度及び月次    | 総数             | バスケットボール      | バレーボール       | バドミントン        | 卓球            | 体操その他         | 柔道           |
|-----------|----------------|---------------|--------------|---------------|---------------|---------------|--------------|
| 平成26年度    | 309,138        | 9,400         | 9,291        | 13,042        | 16,321        | 46,595        | 1,602        |
| 27        | 329,974        | 12,564        | 11,648       | 14,025        | 16,045        | 50,323        | 1,577        |
| 28        | 382,670        | 23,728        | 13,044       | 14,856        | 20,600        | 66,623        | 1,604        |
| 29        | 443,774        | 18,854        | 13,465       | 15,061        | 22,386        | 75,913        | 1,886        |
| <b>30</b> | <b>366,113</b> | <b>12,501</b> | <b>9,806</b> | <b>13,671</b> | <b>19,533</b> | <b>56,364</b> | <b>1,776</b> |
| 4月        | 36,297         | 888           | 707          | 1,255         | 1,720         | 5,782         | 166          |
| 5         | 36,326         | 936           | 792          | 1,042         | 1,257         | 7,027         | 214          |
| 6         | 36,944         | 838           | 1,073        | 1,225         | 1,531         | 5,385         | 223          |
| 7         | 29,134         | 1,031         | 778          | 1,291         | 961           | 3,669         | 188          |
| 8         | 30,761         | 890           | 488          | 1,431         | 1,213         | 3,544         | 67           |
| 9         | 30,149         | 1,047         | 834          | 1,119         | 845           | 4,636         | 110          |
| 10        | 31,581         | 1,028         | 1,179        | 1,788         | 1,628         | 4,713         | 225          |
| 11        | 28,822         | 1,785         | 1,704        | 873           | 910           | 5,308         | 166          |
| 12        | 27,008         | 978           | 287          | 797           | 2,483         | 5,658         | 130          |
| 31年 1     | 24,114         | 1,135         | 473          | 756           | 1,487         | 3,336         | 159          |
| 2         | 26,389         | 882           | 393          | 931           | 2,347         | 3,952         | 68           |
| 3         | 28,588         | 1,063         | 1,098        | 1,163         | 3,151         | 3,354         | 60           |

127 文京総合体育館利用状況（つづき）

（2）種目別利用人員（つづき）

| 年度及び月次    | 剣道           | 合気道          | 空手           | 古武道          | 和弓            | 洋弓           | トレーニング        | 水泳             |
|-----------|--------------|--------------|--------------|--------------|---------------|--------------|---------------|----------------|
| 平成26年度    | 3,047        | 5,369        | 4,952        | 2,614        | 7,588         | 3,311        | 68,035        | 117,971        |
| 27        | 2,761        | 5,393        | 4,823        | 2,602        | 9,830         | 3,988        | 75,625        | 118,770        |
| 28        | 3,279        | 5,885        | 4,734        | 2,709        | 11,279        | 3,264        | 81,540        | 129,525        |
| 29        | 4,147        | 6,514        | 4,575        | 2,373        | 13,233        | 3,598        | 97,946        | 163,823        |
| <b>30</b> | <b>3,158</b> | <b>6,589</b> | <b>4,690</b> | <b>2,193</b> | <b>11,674</b> | <b>3,721</b> | <b>88,990</b> | <b>131,447</b> |
| 4月        | 241          | 593          | 517          | 153          | 1,349         | 280          | 8,671         | 13,975         |
| 5         | 195          | 478          | 320          | 180          | 1,194         | 232          | 8,617         | 13,842         |
| 6         | 562          | 516          | 365          | 146          | 920           | 258          | 8,775         | 15,127         |
| 7         | 184          | 497          | 362          | 200          | 642           | 244          | 7,962         | 11,125         |
| 8         | 175          | 477          | 344          | 177          | 1,179         | 210          | 7,783         | 12,783         |
| 9         | 211          | 565          | 436          | 196          | 708           | 327          | 7,120         | 11,995         |
| 10        | 196          | 616          | 319          | 236          | 892           | 524          | 7,083         | 11,154         |
| 11        | 202          | 517          | 368          | 177          | 654           | 521          | 6,503         | 9,134          |
| 12        | 157          | 522          | 525          | 166          | 890           | 378          | 6,321         | 7,716          |
| 31年 1     | 355          | 440          | 377          | 142          | 865           | 228          | 6,750         | 7,611          |
| 2         | 382          | 458          | 437          | 200          | 1,217         | 249          | 6,606         | 8,267          |
| 3         | 298          | 910          | 320          | 220          | 1,164         | 270          | 6,799         | 8,718          |

資料：アカデミー推進部スポーツ振興課

128 文京スポーツセンター利用状況

（1）開館日数及び利用者数

| 年度及び月次    | 開館日数       | 総数             |                |               |
|-----------|------------|----------------|----------------|---------------|
|           |            | 一般             | 児童・生徒          | その他           |
|           | 日          | 人              | 人              | 人             |
| 平成26年度    | 359        | 439,954        | 347,796        | 92,158        |
| 27        | 360        | 442,707        | 333,164        | 109,543       |
| 28        | 300        | 363,002        | 290,308        | 72,694        |
| 29        | -          | -              | -              | -             |
| <b>30</b> | <b>268</b> | <b>362,831</b> | <b>306,054</b> | <b>56,777</b> |
| 4月        | -          | -              | -              | -             |
| 5         | -          | -              | -              | -             |
| 6         | -          | -              | -              | -             |
| 7         | 31         | 42,825         | 32,493         | 10,332        |
| 8         | 31         | 41,266         | 34,193         | 7,073         |
| 9         | 30         | 38,718         | 32,753         | 5,965         |
| 10        | 31         | 39,016         | 32,841         | 6,175         |
| 11        | 30         | 44,274         | 39,378         | 4,896         |
| 12        | 28         | 31,713         | 28,207         | 3,506         |
| 31年 1     | 28         | 48,715         | 43,942         | 4,773         |
| 2         | 28         | 42,171         | 33,483         | 8,688         |
| 3         | 31         | 34,133         | 28,764         | 5,369         |



128 文京スポーツセンター利用状況（つづき）

（2）種目別利用人員

| 年度及び月次    | 総 数            | バスケット<br>ボ ー ル | バレーボール        | バドミントン        | 卓 球           | 体操・会議<br>そ の 他 | 柔 道          |
|-----------|----------------|----------------|---------------|---------------|---------------|----------------|--------------|
| 平成26年度    | 439,954        | 15,907         | 10,395        | 16,536        | 41,258        | 136,444        | 9,712        |
| 27        | 442,707        | 22,920         | 10,454        | 15,345        | 41,064        | 136,297        | 7,036        |
| 28        | 363,002        | 8,533          | 9,383         | 20,424        | 33,633        | 113,726        | 4,566        |
| 29        | -              | -              | -             | -             | -             | -              | -            |
| <b>30</b> | <b>362,831</b> | <b>28,200</b>  | <b>10,375</b> | <b>10,196</b> | <b>31,991</b> | <b>111,891</b> | <b>2,406</b> |
| 4月        | -              | -              | -             | -             | -             | -              | -            |
| 5         | -              | -              | -             | -             | -             | -              | -            |
| 6         | -              | -              | -             | -             | -             | -              | -            |
| 7         | 42,825         | 5,684          | 2,482         | 623           | 3,542         | 7,861          | 269          |
| 8         | 41,266         | 5,369          | 135           | 1,616         | 2,473         | 7,609          | 275          |
| 9         | 38,718         | 3,117          | 809           | 1,016         | 3,790         | 9,038          | 252          |
| 10        | 39,016         | 421            | 695           | 1,063         | 2,103         | 15,655         | 217          |
| 11        | 44,274         | 474            | 1,643         | 571           | 7,342         | 16,434         | 273          |
| 12        | 31,713         | 2,550          | 2,840         | 818           | 1,327         | 9,867          | 224          |
| 31年 1     | 48,715         | 2,923          | 166           | 2,513         | 5,563         | 21,762         | 260          |
| 2         | 42,171         | 6,946          | 245           | 554           | 1,917         | 15,921         | 304          |
| 3         | 34,133         | 716            | 1,360         | 1,422         | 3,934         | 7,744          | 332          |

（つづき）

| 年度及び月次    | 剣 道          | 合気道          | 空 手          | 古武道        | 和 弓          | トレーニング        | 水 泳           |
|-----------|--------------|--------------|--------------|------------|--------------|---------------|---------------|
| 平成26年度    | 4,803        | 5,013        | 7,722        | 139        | 14,599       | 58,177        | 119,249       |
| 27        | 4,832        | 4,044        | 6,230        | 270        | 13,318       | 60,908        | 119,989       |
| 28        | 6,811        | 3,629        | 7,197        | 285        | 9,510        | 49,959        | 95,346        |
| 29        | -            | -            | -            | -          | -            | -             | -             |
| <b>30</b> | <b>3,791</b> | <b>2,400</b> | <b>4,358</b> | <b>747</b> | <b>8,990</b> | <b>58,598</b> | <b>88,888</b> |
| 4月        | -            | -            | -            | -          | -            | -             | -             |
| 5         | -            | -            | -            | -          | -            | -             | -             |
| 6         | -            | -            | -            | -          | -            | -             | -             |
| 7         | 445          | 206          | 188          | 47         | 817          | 6,201         | 14,460        |
| 8         | 356          | 226          | 258          | 58         | 900          | 7,311         | 14,680        |
| 9         | 326          | 293          | 412          | 56         | 812          | 6,763         | 12,034        |
| 10        | 449          | 348          | 271          | 57         | 1,195        | 6,771         | 9,771         |
| 11        | 698          | 296          | 1,333        | 83         | 1,211        | 6,266         | 7,650         |
| 12        | 315          | 260          | 347          | 142        | 1,014        | 5,777         | 6,232         |
| 31年 1     | 286          | 216          | 214          | 75         | 896          | 6,347         | 7,494         |
| 2         | 365          | 256          | 317          | 144        | 1,006        | 6,338         | 7,858         |
| 3         | 551          | 299          | 1,018        | 85         | 1,139        | 6,824         | 8,709         |

注) 1. プールは平成26年12月の12日間、改修工事のため利用休止。  
2. 全館平成29年2月1日～30年6月29日まで改修工事のため休館。

資料：アカデミー推進部スポーツ振興課

## 129 江戸川橋体育館利用状況

### (1) 開館日数及び利用者数

| 年度及び月次    | 開館日数       | 総 数           | 一 般           | 児童・生徒         |
|-----------|------------|---------------|---------------|---------------|
|           | 日          | 人             | 人             | 人             |
| 平成26年度    | 359        | 53,462        | 46,355        | 7,107         |
| 27        | 360        | 59,503        | 50,064        | 9,439         |
| 28        | 356        | 78,390        | 62,893        | 15,497        |
| 29        | 356        | 95,113        | 70,567        | 24,546        |
| <b>30</b> | <b>359</b> | <b>78,091</b> | <b>62,087</b> | <b>16,004</b> |
| 4月        | 30         | 7,755         | 5,933         | 1,822         |
| 5         | 31         | 8,964         | 6,467         | 2,497         |
| 6         | 30         | 8,171         | 6,331         | 1,840         |
| 7         | 31         | 6,927         | 6,055         | 872           |
| 8         | 31         | 4,760         | 3,949         | 811           |
| 9         | 30         | 8,033         | 6,964         | 1,069         |
| 10        | 31         | 7,260         | 5,551         | 1,709         |
| 11        | 30         | 5,474         | 4,246         | 1,228         |
| 12        | 28         | 5,270         | 4,355         | 915           |
| 31年 1     | 28         | 4,517         | 3,523         | 994           |
| 2         | 28         | 4,460         | 3,425         | 1,035         |
| 3         | 31         | 6,500         | 5,288         | 1,212         |

### (2) 種目別利用人員

| 年度及び月次    | 総 数           | バスケット<br>ボ ー ル | バレーボール       | バドミントン       | 卓 球          | 体 操          | フットサル        |
|-----------|---------------|----------------|--------------|--------------|--------------|--------------|--------------|
| 平成26年度    | 53,462        | 4,575          | 2,717        | 1,396        | 2,540        | 4,183        | 4,931        |
| 27        | 59,503        | 5,074          | 2,725        | 2,205        | 3,208        | 2,735        | 4,733        |
| 28        | 78,390        | 5,254          | 2,371        | 2,816        | 7,546        | 3,555        | 4,218        |
| 29        | 95,113        | 3,458          | 1,865        | 3,991        | 11,304       | 10,365       | 3,542        |
| <b>30</b> | <b>78,091</b> | <b>4,560</b>   | <b>2,691</b> | <b>3,968</b> | <b>7,475</b> | <b>3,403</b> | <b>4,503</b> |
| 4月        | 7,755         | 352            | 162          | 431          | 1,057        | 772          | 457          |
| 5         | 8,964         | 283            | 216          | 498          | 958          | 774          | 275          |
| 6         | 8,171         | 350            | 107          | 434          | 1,173        | 695          | 423          |
| 7         | 6,927         | 237            | 405          | 413          | 1,048        | 122          | 359          |
| 8         | 4,760         | 347            | 155          | 316          | 166          | 257          | 574          |
| 9         | 8,033         | 273            | 109          | 355          | 717          | 276          | 518          |
| 10        | 7,260         | 319            | 235          | 288          | 105          | 283          | 303          |
| 11        | 5,474         | 402            | 249          | 223          | 265          | 56           | 320          |
| 12        | 5,270         | 355            | 264          | 299          | 715          | 26           | 235          |
| 31年 1     | 4,517         | 418            | 109          | 250          | 421          | 16           | 311          |
| 2         | 4,460         | 651            | 285          | 234          | 113          | 90           | 389          |
| 3         | 6,500         | 573            | 395          | 227          | 737          | 36           | 339          |

## 129 江戸川橋体育館利用状況（つづき）

（つづき）

| 年度及び月次    | 柔道           | 剣道           | 合気道          | 空手           | 古武道          | その他の種目        | 会議等        |
|-----------|--------------|--------------|--------------|--------------|--------------|---------------|------------|
| 平成26年度    | 1,631        | 3,372        | 3,599        | 864          | 815          | 22,663        | 176        |
| 27        | 1,701        | 3,719        | 5,024        | 602          | 829          | 26,822        | 126        |
| 28        | 1,802        | 3,273        | 5,460        | 1,408        | 837          | 39,568        | 282        |
| 29        | 551          | 4,198        | 6,724        | 1,734        | 1,468        | 45,798        | 115        |
| <b>30</b> | <b>1,183</b> | <b>3,458</b> | <b>5,472</b> | <b>1,062</b> | <b>1,314</b> | <b>38,858</b> | <b>144</b> |
| 4月        | 81           | 371          | 555          | 102          | 111          | 3,296         | 8          |
| 5         | 38           | 317          | 510          | 91           | 135          | 4,838         | 31         |
| 6         | 34           | 332          | 427          | 154          | 166          | 3,874         | 2          |
| 7         | 79           | 347          | 487          | 29           | 93           | 3,295         | 13         |
| 8         | 90           | 314          | 482          | 46           | 88           | 1,925         | -          |
| 9         | 92           | 366          | 503          | 68           | 109          | 4,602         | 45         |
| 10        | 111          | 275          | 289          | 108          | 69           | 4,848         | 27         |
| 11        | 62           | 338          | 420          | 116          | 108          | 2,915         | -          |
| 12        | 66           | 391          | 559          | 89           | 139          | 2,128         | 4          |
| 31年 1     | 272          | 17           | 258          | 80           | 102          | 2,260         | 3          |
| 2         | 75           | 19           | 468          | 55           | 87           | 1,986         | 8          |
| 3         | 183          | 371          | 514          | 124          | 107          | 2,891         | 3          |

注) 剣道場は平成31年1月4日から3月4日まで改修工事のため利用休止。

資料：アカデミー推進部スポーツ振興課

## 130 目白台運動公園利用状況

| 年度及び月次    | 総数           |               | 多目的広場      |               | テニスコート       |               | フットサルコート     |               |
|-----------|--------------|---------------|------------|---------------|--------------|---------------|--------------|---------------|
|           | 件数           | 人員            | 件数         | 人員            | 件数           | 人員            | 件数           | 人員            |
| 平成26年度    | 8,298        | 63,401        | 1,072      | 17,597        | 5,368        | 24,201        | 1,858        | 21,603        |
| 27        | 7,864        | 58,389        | 1,123      | 16,851        | 5,025        | 21,779        | 1,716        | 19,759        |
| 28        | 8,056        | 61,139        | 1,077      | 17,719        | 5,406        | 23,432        | 1,573        | 19,988        |
| 29        | 7,748        | 58,139        | 997        | 15,143        | 5,324        | 23,875        | 1,427        | 19,121        |
| <b>30</b> | <b>7,118</b> | <b>54,266</b> | <b>891</b> | <b>15,845</b> | <b>5,059</b> | <b>22,543</b> | <b>1,168</b> | <b>15,878</b> |
| 4月        | 659          | 5,100         | 98         | 1,378         | 440          | 1,884         | 121          | 1,838         |
| 5         | 768          | 5,716         | 85         | 1,373         | 539          | 2,243         | 144          | 2,100         |
| 6         | 663          | 5,296         | 82         | 1,534         | 465          | 2,256         | 116          | 1,506         |
| 7         | 731          | 6,449         | 82         | 2,149         | 510          | 2,355         | 139          | 1,945         |
| 8         | 690          | 5,160         | 95         | 1,293         | 443          | 1,901         | 152          | 1,966         |
| 9         | 494          | 5,552         | 37         | 2,305         | 339          | 1,616         | 118          | 1,631         |
| 10        | 665          | 4,561         | 75         | 913           | 481          | 2,134         | 109          | 1,514         |
| 11        | 584          | 4,714         | 36         | 1,154         | 442          | 2,006         | 106          | 1,554         |
| 12        | 544          | 4,035         | 43         | 1,019         | 405          | 1,779         | 96           | 1,237         |
| 31年 1     | 413          | 2,599         | 85         | 1,179         | 328          | 1,420         | -            | -             |
| 2         | 362          | 2,237         | 68         | 961           | 294          | 1,276         | -            | -             |
| 3         | 545          | 2,847         | 105        | 587           | 373          | 1,673         | 67           | 587           |

注) フットサルコートは平成31年1月4日から3月16日まで改修工事のため利用休止。

資料：土木部みどり公園課

## 131 区立図書館利用状況

### (1) 月別貸出数

| 区 分          | 総 数              | 平成30年4月        | 5月             | 6月             | 7月             | 8月             | 9月             |
|--------------|------------------|----------------|----------------|----------------|----------------|----------------|----------------|
| <b>一般図書</b>  | <b>2,248,825</b> | <b>190,991</b> | <b>191,074</b> | <b>185,396</b> | <b>194,806</b> | <b>199,519</b> | <b>187,862</b> |
| 真砂中央図書館      | 349,321          | 29,037         | 30,135         | 28,653         | 30,173         | 31,384         | 28,618         |
| 本郷図書館        | 245,647          | 21,186         | 20,834         | 20,545         | 21,258         | 21,580         | 20,786         |
| 小石川図書館       | 353,132          | 29,600         | 29,397         | 28,366         | 30,946         | 31,243         | 29,365         |
| 本駒込図書館       | 173,794          | 14,735         | 14,707         | 13,376         | 14,963         | 15,604         | 14,657         |
| 水道端図書館       | 208,687          | 18,279         | 18,211         | 18,445         | 19,048         | 19,400         | 17,978         |
| 目白台図書館       | 159,807          | 14,193         | 13,748         | 13,424         | 13,684         | 13,660         | 13,522         |
| 千石図書館        | 340,063          | 28,693         | 28,215         | 28,054         | 28,762         | 30,175         | 29,020         |
| 湯島図書館        | 149,222          | 12,544         | 12,587         | 12,248         | 12,679         | 12,995         | 12,045         |
| 根津図書室        | 135,714          | 11,286         | 11,739         | 11,521         | 11,927         | 12,139         | 11,219         |
| 大塚公園みどりの図書室  | 94,152           | 8,156          | 8,171          | 7,668          | 7,993          | 8,099          | 7,707          |
| 向丘地域活動センター   | 39,286           | 3,282          | 3,330          | 3,096          | 3,373          | 3,240          | 2,945          |
| <b>児童図書</b>  | <b>1,040,699</b> | <b>81,647</b>  | <b>81,962</b>  | <b>84,874</b>  | <b>99,470</b>  | <b>102,015</b> | <b>86,733</b>  |
| 真砂中央図書館      | 151,802          | 11,741         | 11,740         | 11,764         | 14,282         | 14,776         | 12,406         |
| 本郷図書館        | 94,967           | 7,377          | 7,135          | 7,682          | 9,068          | 9,693          | 7,825          |
| 小石川図書館       | 190,988          | 15,060         | 15,489         | 15,521         | 18,074         | 17,831         | 15,811         |
| 本駒込図書館       | 82,790           | 6,255          | 6,751          | 6,341          | 7,986          | 8,429          | 7,136          |
| 水道端図書館       | 113,628          | 9,390          | 9,092          | 9,600          | 11,191         | 12,166         | 9,928          |
| 目白台図書館       | 65,165           | 5,564          | 5,448          | 5,578          | 6,224          | 5,846          | 5,021          |
| 千石図書館        | 203,928          | 15,667         | 15,453         | 17,024         | 19,360         | 20,449         | 17,138         |
| 湯島図書館        | 39,695           | 2,997          | 2,926          | 3,326          | 3,823          | 3,492          | 3,216          |
| 根津図書室        | 42,297           | 3,474          | 3,419          | 3,607          | 4,278          | 4,420          | 3,575          |
| 大塚公園みどりの図書室  | 44,536           | 3,494          | 3,705          | 3,568          | 4,079          | 3,937          | 3,781          |
| 向丘地域活動センター   | 10,903           | 628            | 804            | 863            | 1,105          | 976            | 896            |
| <b>視聴覚資料</b> | <b>664,647</b>   | <b>56,617</b>  | <b>57,681</b>  | <b>56,467</b>  | <b>54,653</b>  | <b>54,982</b>  | <b>54,711</b>  |
| 真砂中央図書館      | 95,640           | 7,782          | 8,039          | 7,775          | 7,797          | 7,951          | 7,772          |
| 本郷図書館        | 71,227           | 5,986          | 6,021          | 6,028          | 6,019          | 5,933          | 5,882          |
| 小石川図書館       | 102,480          | 8,794          | 9,120          | 8,393          | 8,606          | 8,626          | 8,187          |
| 本駒込図書館       | 55,955           | 4,908          | 4,664          | 4,370          | 4,371          | 4,696          | 4,712          |
| 水道端図書館       | 62,638           | 5,453          | 5,553          | 5,716          | 5,763          | 5,678          | 5,326          |
| 目白台図書館       | 55,265           | 4,761          | 4,764          | 4,990          | 4,460          | 4,410          | 4,651          |
| 千石図書館        | 84,208           | 7,364          | 7,240          | 7,098          | 6,681          | 6,584          | 6,827          |
| 湯島図書館        | 76,187           | 6,249          | 6,904          | 6,580          | 5,934          | 6,055          | 6,172          |
| 根津図書室        | 29,896           | 2,579          | 2,695          | 2,588          | 2,385          | 2,538          | 2,592          |
| 大塚公園みどりの図書室  | 24,980           | 2,285          | 2,137          | 2,355          | 2,156          | 2,015          | 2,062          |
| 向丘地域活動センター   | 6,171            | 456            | 544            | 574            | 481            | 496            | 528            |

131 区立図書館利用状況（つづき）

（1）月別貸出数（つづき）

| 区 分          | 10月            | 11月            | 12月            | 平成31年1<br>月    | 2月             | 3月             |
|--------------|----------------|----------------|----------------|----------------|----------------|----------------|
| <b>一般図書</b>  | <b>188,449</b> | <b>172,331</b> | <b>185,195</b> | <b>173,704</b> | <b>181,453</b> | <b>198,045</b> |
| 真砂中央図書館      | 28,975         | 28,270         | 28,747         | 25,082         | 29,100         | 31,147         |
| 本郷図書館        | 20,418         | 19,007         | 20,076         | 19,365         | 19,383         | 21,209         |
| 小石川図書館       | 30,126         | 29,426         | 29,237         | 25,429         | 28,681         | 31,316         |
| 本駒込図書館       | 14,425         | 14,070         | 13,528         | 14,071         | 14,370         | 15,288         |
| 水道端図書館       | 18,450         | 9,555          | 17,090         | 16,662         | 16,949         | 18,620         |
| 目白台図書館       | 11,876         | 13,467         | 13,348         | 12,360         | 12,342         | 14,183         |
| 千石図書館        | 28,792         | 24,726         | 29,165         | 27,211         | 27,212         | 30,038         |
| 湯島図書館        | 12,322         | 12,284         | 12,307         | 11,879         | 11,985         | 13,347         |
| 根津図書室        | 11,738         | 10,735         | 10,815         | 10,642         | 10,513         | 11,440         |
| 大塚公園みどりの図書室  | 7,892          | 7,666          | 7,770          | 7,653          | 7,408          | 7,969          |
| 向丘地域活動センター   | 3,435          | 3,125          | 3,112          | 3,350          | 3,510          | 3,488          |
| <b>児童図書</b>  | <b>88,789</b>  | <b>78,743</b>  | <b>83,203</b>  | <b>81,072</b>  | <b>83,105</b>  | <b>89,086</b>  |
| 真砂中央図書館      | 13,372         | 12,323         | 12,576         | 11,058         | 12,401         | 13,363         |
| 本郷図書館        | 7,491          | 7,533          | 7,759          | 7,593          | 7,842          | 7,969          |
| 小石川図書館       | 17,008         | 15,763         | 15,254         | 13,904         | 14,525         | 16,748         |
| 本駒込図書館       | 6,804          | 6,833          | 6,225          | 6,537          | 6,678          | 6,815          |
| 水道端図書館       | 10,366         | 4,710          | 7,759          | 9,431          | 9,579          | 10,416         |
| 目白台図書館       | 4,668          | 5,414          | 5,295          | 5,463          | 5,369          | 5,275          |
| 千石図書館        | 17,545         | 14,771         | 17,446         | 16,087         | 15,967         | 17,021         |
| 湯島図書館        | 3,068          | 3,239          | 3,344          | 3,331          | 3,397          | 3,536          |
| 根津図書室        | 3,364          | 3,383          | 3,126          | 3,330          | 3,014          | 3,307          |
| 大塚公園みどりの図書室  | 3,982          | 3,705          | 3,440          | 3,604          | 3,478          | 3,763          |
| 向丘地域活動センター   | 1,121          | 1,069          | 979            | 734            | 855            | 873            |
| <b>視聴覚資料</b> | <b>56,328</b>  | <b>53,923</b>  | <b>55,017</b>  | <b>50,508</b>  | <b>54,045</b>  | <b>59,715</b>  |
| 真砂中央図書館      | 8,103          | 8,390          | 8,246          | 7,090          | 7,912          | 8,783          |
| 本郷図書館        | 5,712          | 5,905          | 6,133          | 5,552          | 5,761          | 6,295          |
| 小石川図書館       | 8,784          | 9,101          | 8,144          | 7,009          | 8,435          | 9,281          |
| 本駒込図書館       | 4,995          | 4,886          | 4,477          | 4,514          | 4,421          | 4,941          |
| 水道端図書館       | 5,672          | 2,426          | 4,828          | 4,958          | 5,301          | 5,964          |
| 目白台図書館       | 4,267          | 5,046          | 4,532          | 4,067          | 4,262          | 5,055          |
| 千石図書館        | 6,968          | 6,514          | 7,462          | 6,883          | 6,900          | 7,687          |
| 湯島図書館        | 6,519          | 6,565          | 6,311          | 5,959          | 6,259          | 6,680          |
| 根津図書室        | 2,558          | 2,552          | 2,376          | 2,116          | 2,274          | 2,643          |
| 大塚公園みどりの図書室  | 2,169          | 2,023          | 2,028          | 1,842          | 1,977          | 1,931          |
| 向丘地域活動センター   | 581            | 515            | 480            | 518            | 543            | 455            |

注）向丘地域活動センターは予約資料の取次業務のみ実施。

131 区立図書館利用状況（つづき）

（2）年度別貸出数

| 区 分           | 貸 出<br>登録者数<br>個人(団体)          | 開館日数 | 館 外 個 人 貸 出      |                  |                |                | 一日一館<br>当たりの<br>平 均 |
|---------------|--------------------------------|------|------------------|------------------|----------------|----------------|---------------------|
|               |                                |      | 総 数              | 一般図書             | 児童図書           | 視聴覚            |                     |
| <b>平成26年度</b> | <b>235,131</b><br><b>(307)</b> |      | <b>4,167,433</b> | <b>2,368,580</b> | <b>863,251</b> | <b>935,602</b> |                     |
| 真砂中央図書館       | 34,790<br>(25)                 | 342  | 597,410          | 349,030          | 119,947        | 128,433        | 1,747               |
| 本郷図書館         | 24,045<br>(30)                 | 345  | 496,884          | 283,209          | 98,236         | 115,439        | 1,440               |
| 小石川図書館        | 39,241<br>(38)                 | 343  | 639,764          | 344,822          | 144,410        | 150,532        | 1,865               |
| 本駒込図書館        | 23,629<br>(62)                 | 345  | 358,402          | 197,409          | 82,767         | 78,226         | 1,039               |
| 水道端図書館        | 24,156<br>(38)                 | 344  | 422,790          | 237,528          | 92,398         | 92,864         | 1,229               |
| 目白台図書館        | 24,320<br>(25)                 | 345  | 323,637          | 183,163          | 60,876         | 79,598         | 938                 |
| 千石図書館         | 30,157<br>(48)                 | 343  | 607,888          | 344,119          | 157,183        | 106,586        | 1,772               |
| 湯島図書館         | 13,344<br>(12)                 | 345  | 224,517          | 122,182          | 20,366         | 81,969         | 651                 |
| 根津図書室         | 9,783<br>(13)                  | 344  | 229,918          | 145,245          | 43,805         | 40,868         | 668                 |
| 大塚公園みどりの図書室   | 6,947<br>(16)                  | 345  | 154,794          | 92,892           | 32,969         | 28,933         | 449                 |
| 天神図書室         | 4,719<br>(-)                   | 345  | 111,429          | 68,981           | 10,294         | 32,154         | 323                 |
| <b>平成27年度</b> | <b>246,917</b><br><b>(349)</b> |      | <b>3,943,639</b> | <b>2,216,797</b> | <b>873,493</b> | <b>853,349</b> |                     |
| 真砂中央図書館       | 35,305<br>(28)                 | 261  | 171,014          | 108,549          | 29,003         | 33,462         | 655                 |
| 本郷図書館         | 25,621<br>(37)                 | 342  | 485,064          | 274,036          | 97,189         | 113,839        | 1,418               |
| 小石川図書館        | 41,759<br>(52)                 | 340  | 697,190          | 365,961          | 171,111        | 160,118        | 2,051               |
| 本駒込図書館        | 24,896<br>(64)                 | 342  | 380,319          | 207,656          | 96,489         | 76,174         | 1,112               |
| 水道端図書館        | 25,383<br>(47)                 | 340  | 429,821          | 236,022          | 99,752         | 94,047         | 1,264               |
| 目白台図書館        | 25,561<br>(27)                 | 342  | 325,829          | 183,395          | 66,352         | 76,082         | 953                 |
| 千石図書館         | 31,537<br>(48)                 | 340  | 632,141          | 355,671          | 172,096        | 104,374        | 1,859               |
| 湯島図書館         | 19,077<br>(15)                 | 342  | 393,138          | 224,819          | 52,775         | 115,544        | 1,150               |
| 根津図書室         | 10,418<br>(13)                 | 341  | 238,183          | 146,843          | 46,316         | 45,024         | 698                 |
| 大塚公園みどりの図書室   | 7,360<br>(18)                  | 341  | 153,541          | 89,291           | 34,984         | 29,266         | 450                 |
| 向丘地域活動センター    | -<br>(-)                       | 350  | 37,399           | 24,554           | 7,426          | 5,419          | 107                 |

131 区立図書館利用状況（つづき）

（2）年度別貸出数（つづき）

| 区 分           | 貸 出<br>登録者数<br>個人(団体)          | 開館日数 | 館 外 個 人 貸 出      |                  |                  |                | 一日一館<br>当たりの<br>平 均 |
|---------------|--------------------------------|------|------------------|------------------|------------------|----------------|---------------------|
|               |                                |      | 総 数              | 一般図書             | 児童図書             | 視聴覚            |                     |
| <b>平成28年度</b> | <b>259,999</b><br><b>(320)</b> |      | <b>4,061,484</b> | <b>2,250,547</b> | <b>941,385</b>   | <b>869,552</b> |                     |
| 真砂中央図書館       | 37,707<br>(34)                 | 297  | 439,844          | 249,010          | 98,750           | 92,084         | 1,481               |
| 本郷図書館         | 27,086<br>(38)                 | 345  | 468,003          | 264,582          | 97,372           | 106,049        | 1,357               |
| 小石川図書館        | 44,202<br>(53)                 | 342  | 670,907          | 351,603          | 169,801          | 149,503        | 1,962               |
| 本駒込図書館        | 25,967<br>(55)                 | 345  | 355,060          | 191,526          | 91,149           | 72,385         | 1,029               |
| 水道端図書館        | 26,771<br>(33)                 | 342  | 428,578          | 231,402          | 103,315          | 93,861         | 1,253               |
| 目白台図書館        | 26,465<br>(25)                 | 345  | 319,244          | 179,031          | 64,964           | 75,249         | 925                 |
| 千石図書館         | 33,059<br>(36)                 | 343  | 614,569          | 336,431          | 179,544          | 98,594         | 1,792               |
| 湯島図書館         | 19,920<br>(16)                 | 345  | 322,145          | 179,122          | 40,052           | 102,971        | 934                 |
| 根津図書室         | 11,074<br>(16)                 | 344  | 228,150          | 142,227          | 44,442           | 41,481         | 663                 |
| 大塚公園みどりの図書室   | 7,748<br>(14)                  | 345  | 166,120          | 93,871           | 41,818           | 30,431         | 482                 |
| 向丘地域活動センター    | -<br>(-)                       | 358  | 48,864           | 31,742           | 10,178           | 6,944          | 136                 |
| <b>平成29年度</b> | <b>272,420</b><br><b>(392)</b> |      | <b>3,980,579</b> | <b>2,275,494</b> | <b>1,001,557</b> | <b>703,528</b> |                     |
| 真砂中央図書館       | 40,299<br>(45)                 | 343  | 584,057          | 343,841          | 138,639          | 101,577        | 1,703               |
| 本郷図書館         | 28,483<br>(42)                 | 345  | 428,112          | 257,026          | 94,176           | 76,910         | 1,241               |
| 小石川図書館        | 46,369<br>(60)                 | 343  | 639,965          | 347,097          | 182,537          | 110,331        | 1,866               |
| 本駒込図書館        | 26,934<br>(65)                 | 344  | 317,481          | 177,308          | 82,202           | 57,971         | 923                 |
| 水道端図書館        | 28,112<br>(52)                 | 342  | 407,203          | 223,932          | 111,771          | 71,500         | 1,191               |
| 目白台図書館        | 27,302<br>(24)                 | 345  | 295,701          | 169,426          | 66,096           | 60,179         | 857                 |
| 千石図書館         | 34,490<br>(48)                 | 343  | 612,302          | 334,531          | 190,540          | 87,231         | 1,785               |
| 湯島図書館         | 20,617<br>(24)                 | 344  | 260,126          | 150,286          | 36,579           | 73,261         | 756                 |
| 根津図書室         | 11,690<br>(18)                 | 344  | 218,303          | 141,525          | 44,090           | 32,688         | 635                 |
| 大塚公園みどりの図書室   | 8,124<br>(14)                  | 344  | 165,465          | 95,617           | 44,017           | 25,831         | 481                 |
| 向丘地域活動センター    | -<br>(-)                       | 358  | 51,864           | 34,905           | 10,910           | 6,049          | 145                 |

131 区立図書館利用状況（つづき）

（2）年度別貸出数（つづき）

| 区 分           | 貸 出<br>登 録 者 数<br>個人(団体)       | 開館日数 | 館 外 個 人 貸 出      |                  |                  |                | 一日一館<br>当たりの<br>平 均 |
|---------------|--------------------------------|------|------------------|------------------|------------------|----------------|---------------------|
|               |                                |      | 総 数              | 一般図書             | 児童図書             | 視聴覚            |                     |
| <b>平成30年度</b> | <b>284,509</b><br><b>(424)</b> |      | <b>3,954,171</b> | <b>2,248,825</b> | <b>1,040,699</b> | <b>664,647</b> |                     |
| 真砂中央図書館       | 42,911<br>(50)                 | 343  | 596,763          | 349,321          | 151,802          | 95,640         | 1,740               |
| 本郷図書館         | 29,691<br>(48)                 | 344  | 411,841          | 245,647          | 94,967           | 71,227         | 1,197               |
| 小石川図書館        | 48,421<br>(63)                 | 343  | 646,600          | 353,132          | 190,988          | 102,480        | 1,885               |
| 本駒込図書館        | 27,776<br>(71)                 | 343  | 312,539          | 173,794          | 82,790           | 55,955         | 911                 |
| 水道端図書館        | 29,385<br>(56)                 | 329  | 384,953          | 208,687          | 113,628          | 62,638         | 1,170               |
| 目白台図書館        | 28,102<br>(28)                 | 341  | 280,237          | 159,807          | 65,165           | 55,265         | 822                 |
| 千石図書館         | 36,036<br>(51)                 | 343  | 628,199          | 340,063          | 203,928          | 84,208         | 1,831               |
| 湯島図書館         | 21,397<br>(25)                 | 345  | 265,104          | 149,222          | 39,695           | 76,187         | 768                 |
| 根津図書室         | 12,240<br>(18)                 | 344  | 207,907          | 135,714          | 42,297           | 29,896         | 604                 |
| 大塚公園みどりの図書室   | 8,550<br>(14)                  | 345  | 163,668          | 94,152           | 44,536           | 24,980         | 474                 |
| 向丘地域活動センター    | -<br>(-)                       | 358  | 56,360           | 39,286           | 10,903           | 6,171          | 157                 |

注) 1. (団体) は外数。

2. 視聴覚はレコード、カセットテープ、CD、ビデオテープ、DVDの合計数。

3. 真砂中央図書館は改修工事のため平成27年6月1日から28年7月9日まで休館。シビックセンター仮事務室にて、平成27年6月16日から28年6月17日まで予約資料の取次業務を実施。

4. 向丘地域活動センターは予約資料の取次業務のみ実施。



131 区立図書館利用状況（つづき）

（3）図書館別蔵書資料数

（平成31年3月31日）

| 区 分                  | 総 数     | 真砂中央<br>図 書 館 | 本 郷<br>図 書 館 | 小石川<br>図 書 館 | 本駒込<br>図 書 館 | 水道端<br>図 書 館 |
|----------------------|---------|---------------|--------------|--------------|--------------|--------------|
| 図 書 一 般              | 922,246 | 191,886       | 97,275       | 136,052      | 96,772       | 131,955      |
| 図 書 児 童              | 160,039 | 22,463        | 12,648       | 21,363       | 18,610       | 24,015       |
| 絵 本                  | 114,004 | 13,881        | 9,844        | 17,122       | 11,022       | 18,877       |
| 紙 芝 居                | 6,248   | 589           | 468          | 1,127        | 755          | 658          |
| レ コ ー ド              | 19,733  | -             | -            | 19,733       | -            | -            |
| カセットテープ              | 972     | 6             | -            | 200          | 3            | 174          |
| C D                  | 131,407 | 15,027        | 13,870       | 21,317       | 15,933       | 17,881       |
| ビデオテープ               | 3,167   | -             | -            | -            | -            | -            |
| D V D                | 1,782   | 428           | -            | 453          | -            | -            |
| 障害者用カセット<br>テープ・C D等 | 1,063   | 1,063         | -            | -            | -            | -            |
| 雑 誌                  | 1,448   | 250           | 135          | 185          | 151          | 157          |
| 新 聞                  | 120     | 25            | 13           | 12           | 14           | 12           |

（つづき）

| 区 分                  | 目白台<br>図 書 館 | 千 石<br>図 書 館 | 湯 島<br>図 書 館 | 根 津<br>図 書 室 | 大 塚 公 園<br>みどりの図 書 室 |
|----------------------|--------------|--------------|--------------|--------------|----------------------|
| 図 書 一 般              | 88,087       | 105,011      | 51,003       | 12,839       | 11,366               |
| 図 書 児 童              | 14,515       | 24,689       | 13,018       | 4,337        | 4,381                |
| 絵 本                  | 10,469       | 16,805       | 7,116        | 4,428        | 4,440                |
| 紙 芝 居                | 670          | 804          | 360          | 460          | 357                  |
| レ コ ー ド              | -            | -            | -            | -            | -                    |
| カセットテープ              | 9            | 577          | -            | -            | 3                    |
| C D                  | 15,758       | 17,579       | 8,860        | 2,943        | 2,239                |
| ビデオテープ               | -            | 3,167        | -            | -            | -                    |
| D V D                | -            | 901          | -            | -            | -                    |
| 障害者用カセット<br>テープ・C D等 | -            | -            | -            | -            | -                    |
| 雑 誌                  | 132          | 170          | 120          | 67           | 81                   |
| 新 聞                  | 12           | 11           | 8            | 7            | 6                    |

注) 1. 雑誌・新聞は受入タイトル数。

資料：教育推進部真砂中央図書館

132 社会体育施設等利用状況

| 年度及び月次    | 竹早テニスコート     |               | 小石川運動場       |               |            |              |            |              |
|-----------|--------------|---------------|--------------|---------------|------------|--------------|------------|--------------|
|           | 件数           | 人員            | 一般           |               | 学校         |              | スポーツひろば    |              |
|           |              |               | 件数           | 人員            | 件数         | 人員           | 登録者数       | 人員           |
| 平成26年度    | 8,693        | 51,887        | 2,757        | 62,558        | 433        | 16,599       | 630        | 4,526        |
| 27        | 9,326        | 54,132        | 3,049        | 74,032        | 286        | 11,725       | 779        | 3,725        |
| 28        | 8,907        | 51,875        | 2,967        | 75,710        | 278        | 10,764       | 917        | 4,340        |
| 29        | 9,136        | 51,829        | 3,283        | 81,514        | 275        | 8,520        | 1,026      | 4,240        |
| <b>30</b> | <b>9,193</b> | <b>52,609</b> | <b>3,006</b> | <b>71,025</b> | <b>296</b> | <b>7,191</b> | <b>961</b> | <b>4,186</b> |
| 4月        | 845          | 4,823         | 290          | 7,346         | 43         | 869          | 287        | 319          |
| 5         | 915          | 4,869         | 286          | 7,945         | 23         | 576          | 120        | 314          |
| 6         | 755          | 4,304         | 257          | 6,352         | 42         | 972          | 100        | 403          |
| 7         | 787          | 4,470         | 214          | 4,606         | 17         | 428          | 55         | 313          |
| 8         | 768          | 4,223         | 131          | 2,531         | 27         | 305          | 41         | 117          |
| 9         | 628          | 3,583         | 280          | 6,354         | 24         | 285          | 42         | 320          |
| 10        | 846          | 4,928         | 283          | 5,690         | 44         | 1,347        | 63         | 437          |
| 11        | 836          | 5,004         | 291          | 7,009         | 13         | 372          | 86         | 493          |
| 12        | 701          | 3,830         | 216          | 4,993         | 26         | 933          | 58         | 425          |
| 31年 1     | 640          | 3,781         | 228          | 5,319         | 17         | 506          | 44         | 326          |
| 2         | 726          | 4,282         | 239          | 5,474         | 6          | 112          | 60         | 264          |
| 3         | 746          | 4,512         | 291          | 7,406         | 14         | 486          | 5          | 455          |

(つづき)

| 年度及び月次    | 八ヶ岳高原学園   |            | 六義公園運動場    |               |            |               | 後楽公園少年野球場  |               |
|-----------|-----------|------------|------------|---------------|------------|---------------|------------|---------------|
|           | 件数        | 人員         | 一般         |               | 学校         |               | 件数         | 人員            |
|           |           |            | 件数         | 人員            | 件数         | 人員            |            |               |
| 平成26年度    | 16        | 369        | 520        | 25,212        | 256        | 13,253        | 751        | 15,923        |
| 27        | 21        | 1,018      | 695        | 31,407        | 153        | 11,551        | 819        | 15,641        |
| 28        | 35        | 2,805      | 783        | 41,051        | 81         | 5,250         | 896        | 17,566        |
| 29        | 27        | 322        | 733        | 37,821        | 110        | 13,216        | 919        | 19,268        |
| <b>30</b> | <b>15</b> | <b>267</b> | <b>774</b> | <b>36,482</b> | <b>121</b> | <b>10,837</b> | <b>950</b> | <b>18,438</b> |
| 4月        | -         | -          | 68         | 3,338         | -          | -             | 83         | 1,815         |
| 5         | 2         | 28         | 60         | 3,016         | 26         | 2,440         | 88         | 1,704         |
| 6         | -         | -          | 70         | 5,017         | -          | -             | 77         | 1,550         |
| 7         | 1         | 1          | 69         | 2,679         | 7          | 69            | 77         | 1,425         |
| 8         | 6         | 150        | 84         | 2,931         | 9          | 101           | 87         | 1,113         |
| 9         | 4         | 51         | 54         | 2,701         | 18         | 3,897         | 65         | 1,018         |
| 10        | 2         | 37         | 66         | 2,227         | 35         | 3,474         | 89         | 2,186         |
| 11        | -         | -          | 60         | 2,810         | -          | -             | 88         | 1,957         |
| 12        | -         | -          | 59         | 3,446         | -          | -             | 66         | 1,337         |
| 31年 1     | -         | -          | 62         | 2,625         | 11         | 251           | 74         | 1,508         |
| 2         | -         | -          | 53         | 2,300         | 4          | 530           | 79         | 1,469         |
| 3         | -         | -          | 69         | 3,392         | 11         | 75            | 77         | 1,356         |

注) 1. 竹早テニスコートは、平成26年12月の20日間(3面)、平成27年2月の14日間(1面)及び平成29年3月の10日間(3面)、人工芝張替のため利用休止。

2. 小石川運動場グラウンドは平成30年7月～8月の30日間、グラウンド補修工事等のため利用休止。

3. 六義公園運動場は、平成30年1月の15日間、防球ネット増設工事のため利用休止。

4. 八ヶ岳高原学園の冬季は閉園のため、貸出なし。

資料：アカデミー推進部スポーツ振興課、教育推進部学務課

### 133 文京ふるさと歴史館利用状況

| 年度及び月次    | 開館日数       | 総数            | 一般           | 高齢者及び<br>障害者等 | 小・中学生        | その他          | 1日平均      |
|-----------|------------|---------------|--------------|---------------|--------------|--------------|-----------|
|           | 日          | 人             | 人            | 人             | 人            | 人            | 人         |
| 平成26年度    | 295        | 15,140        | 3,827        | 5,288         | 2,736        | 3,289        | 51        |
| 27        | 297        | 14,862        | 3,826        | 5,846         | 2,428        | 2,762        | 50        |
| 28        | 299        | 14,876        | 3,964        | 5,464         | 2,419        | 3,029        | 50        |
| 29        | 298        | 14,973        | 4,194        | 4,378         | 2,553        | 3,848        | 50        |
| <b>30</b> | <b>298</b> | <b>15,383</b> | <b>4,241</b> | <b>4,707</b>  | <b>2,441</b> | <b>3,994</b> | <b>52</b> |
| 4月        | 25         | 877           | 275          | 244           | 127          | 231          | 35        |
| 5         | 25         | 913           | 222          | 303           | 57           | 331          | 37        |
| 6         | 25         | 1,103         | 250          | 385           | 218          | 250          | 44        |
| 7         | 26         | 841           | 226          | 268           | 104          | 243          | 32        |
| 8         | 27         | 828           | 259          | 265           | 123          | 181          | 31        |
| 9         | 25         | 1,045         | 304          | 434           | 103          | 204          | 42        |
| 10        | 26         | 1,300         | 408          | 467           | 122          | 303          | 50        |
| 11        | 26         | 2,714         | 742          | 813           | 384          | 775          | 104       |
| 12        | 21         | 1,147         | 317          | 262           | 131          | 437          | 55        |
| 31年 1     | 22         | 943           | 215          | 274           | 282          | 172          | 43        |
| 2         | 24         | 2,292         | 530          | 548           | 664          | 550          | 96        |
| 3         | 26         | 1,380         | 493          | 444           | 126          | 317          | 53        |

資料：アカデミー推進部アカデミー推進課

### 134 森鷗外記念館利用状況

#### (1) 開館日数及び利用者数

| 年度及び月次    | 開館日数       | 総数            | 一般            | 障害者等       | 中学生以下      | その他          | 1日平均      |
|-----------|------------|---------------|---------------|------------|------------|--------------|-----------|
|           | 日          | 人             | 人             | 人          | 人          | 人            | 人         |
| 平成26年度    | 328        | 20,122        | 15,669        | 605        | 1,331      | 2,517        | 61        |
| 27        | 330        | 25,866        | 18,237        | 628        | 881        | 6,120        | 78        |
| 28        | 329        | 24,277        | 18,307        | 918        | 954        | 4,098        | 74        |
| 29        | 332        | 23,904        | 18,511        | 762        | 1,147      | 3,484        | 72        |
| <b>30</b> | <b>332</b> | <b>20,288</b> | <b>14,850</b> | <b>705</b> | <b>748</b> | <b>3,985</b> | <b>61</b> |
| 4月        | 25         | 1,801         | 1,471         | 59         | 32         | 239          | 72        |
| 5         | 30         | 2,124         | 1,676         | 91         | 58         | 299          | 71        |
| 6         | 29         | 1,943         | 1,295         | 72         | 169        | 407          | 67        |
| 7         | 27         | 1,430         | 1,064         | 53         | 59         | 254          | 53        |
| 8         | 30         | 1,675         | 1,088         | 36         | 132        | 419          | 56        |
| 9         | 29         | 2,075         | 1,635         | 75         | 36         | 329          | 72        |
| 10        | 25         | 1,621         | 1,226         | 60         | 55         | 280          | 65        |
| 11        | 30         | 1,514         | 1,186         | 61         | 50         | 217          | 50        |
| 12        | 27         | 1,199         | 930           | 45         | 25         | 199          | 44        |
| 31年 1     | 24         | 1,588         | 962           | 32         | 39         | 555          | 66        |
| 2         | 26         | 1,709         | 1,094         | 45         | 51         | 519          | 66        |
| 3         | 30         | 1,609         | 1,223         | 76         | 42         | 268          | 54        |

注) 開館日数は展示公開日数。

## 134 森鷗外記念館利用状況（つづき）

### （2）資料数

| 年 度       | 総 数           | 遺品資料         | 図書資料          |
|-----------|---------------|--------------|---------------|
|           |               | 点            | 冊             |
| 平成26年度    | 21,152        | 9,363        | 11,789        |
| 27        | 21,851        | 9,378        | 12,473        |
| 28        | 22,316        | 9,385        | 12,931        |
| 29        | 23,232        | 9,398        | 13,834        |
| <b>30</b> | <b>23,892</b> | <b>9,401</b> | <b>14,491</b> |

資料：アカデミー推進部アカデミー推進課

## 135 健康センター利用状況

### 事業別利用状況

| 年度及び月次    | 短期(増進)コース<br>(1日制) |            | 自主トレーニング   |               | 健康づくり運動教室 |            |
|-----------|--------------------|------------|------------|---------------|-----------|------------|
|           | 回 数                | 人 員        | 回 数        | 人 員           | 回 数       | 人 員        |
| 平成26年度    | 42                 | 415        | 346        | 19,075        | 40        | 552        |
| 27        | 42                 | 420        | 347        | 19,527        | 40        | 479        |
| 28        | 42                 | 385        | 346        | 19,216        | 40        | 470        |
| 29        | 42                 | 375        | 346        | 18,879        | 40        | 489        |
| <b>30</b> | <b>42</b>          | <b>330</b> | <b>346</b> | <b>18,068</b> | <b>40</b> | <b>420</b> |
| 4月        | 4                  | 38         | 29         | 1,544         | -         | -          |
| 5         | 4                  | 37         | 29         | 1,510         | 4         | 29         |
| 6         | 3                  | 35         | 29         | 1,708         | 4         | 60         |
| 7         | 4                  | 35         | 30         | 1,639         | 4         | 66         |
| 8         | 3                  | 23         | 30         | 1,774         | -         | -          |
| 9         | 4                  | 35         | 29         | 1,596         | 4         | 30         |
| 10        | 4                  | 24         | 30         | 1,545         | 4         | 47         |
| 11        | 4                  | 16         | 29         | 1,366         | 4         | 19         |
| 12        | 3                  | 19         | 27         | 1,240         | 4         | 54         |
| 31年 1     | 3                  | 14         | 27         | 1,383         | 4         | 16         |
| 2         | 3                  | 26         | 27         | 1,287         | 4         | 61         |
| 3         | 3                  | 28         | 30         | 1,476         | 4         | 38         |

注）短期（増進）コースの人員は利用券発行者数。

資料：保健衛生部・文京保健所保健サービスセンター

# 12 警 察 · 消 防



### 136 交通事故の発生状況

| 年次        | 人身事故件数     | 死 傷 者      |     |            |           |            |
|-----------|------------|------------|-----|------------|-----------|------------|
|           |            | 総 数        | 死 者 | 負 傷 者      |           |            |
|           |            |            |     | 総 数        | 重 傷 者     | 軽 傷 者      |
| 平成26年     | 567        | 640        | 2   | 638        | 6         | 632        |
| 27        | 509        | 573        | 3   | 570        | 3         | 567        |
| 28        | 428        | 486        | 1   | 485        | 12        | 473        |
| 29        | 389        | 439        | 1   | 438        | 11        | 427        |
| <b>30</b> | <b>406</b> | <b>455</b> | -   | <b>455</b> | <b>14</b> | <b>441</b> |

資料：警視庁「警視庁の統計」

### 137 軽犯罪法違反送致件数

| 年次        | 総 数       |           | 第 1 号 |    | 第 2 号     |           | 第 3 号 |    | 第 4 号 |    | 第 5 号 |    |
|-----------|-----------|-----------|-------|----|-----------|-----------|-------|----|-------|----|-------|----|
|           |           |           | 潜 伏   |    | 凶器携帯      |           | 侵入具携帯 |    | 浮 浪   |    | 粗野・乱暴 |    |
|           | 件数        | 人員        | 件数    | 人員 | 件数        | 人員        | 件数    | 人員 | 件数    | 人員 | 件数    | 人員 |
| 平成26年     | 30        | 30        | -     | -  | 6         | 6         | 1     | 1  | -     | -  | -     | -  |
| 27        | 24        | 23        | -     | -  | 7         | 7         | -     | -  | -     | -  | -     | -  |
| 28        | 17        | 16        | -     | -  | 8         | 7         | 1     | -  | -     | -  | -     | -  |
| 29        | 33        | 33        | -     | -  | 27        | 27        | -     | -  | -     | -  | -     | -  |
| <b>30</b> | <b>15</b> | <b>15</b> | -     | -  | <b>11</b> | <b>11</b> | -     | -  | -     | -  | -     | -  |

(つづき)

| 年次        | 第 6 号 |    | 第 7 号  |    | 第 8 号 |    | 第 9 号 |    | 第 10 号 |    | 第 11 号 |    |
|-----------|-------|----|--------|----|-------|----|-------|----|--------|----|--------|----|
|           | 消 灯   |    | 水路交通妨害 |    | 変事非協力 |    | 火気乱用  |    | 爆発物使用等 |    | 危険物投注等 |    |
|           | 件数    | 人員 | 件数     | 人員 | 件数    | 人員 | 件数    | 人員 | 件数     | 人員 | 件数     | 人員 |
| 平成26年     | -     | -  | -      | -  | -     | -  | -     | -  | -      | -  | -      | -  |
| 27        | -     | -  | -      | -  | -     | -  | -     | -  | -      | -  | -      | -  |
| 28        | -     | -  | -      | -  | -     | -  | -     | -  | -      | -  | -      | -  |
| 29        | -     | -  | -      | -  | -     | -  | 1     | 1  | -      | -  | -      | -  |
| <b>30</b> | -     | -  | -      | -  | -     | -  | -     | -  | -      | -  | -      | -  |

(つづき)

| 年次        | 第 12 号  |    | 第 13 号   |    | 第 14 号 |    | 第 15 号 |    | 第 16 号 |    | 第 17 号  |    |
|-----------|---------|----|----------|----|--------|----|--------|----|--------|----|---------|----|
|           | 危険動物解放等 |    | 行 列 割込み等 |    | 静穏妨害   |    | 称号詐称等  |    | 虚偽申告   |    | 氏名等不実申告 |    |
|           | 件数      | 人員 | 件数       | 人員 | 件数     | 人員 | 件数     | 人員 | 件数     | 人員 | 件数      | 人員 |
| 平成26年     | -       | -  | -        | -  | -      | -  | -      | -  | 1      | 1  | -       | -  |
| 27        | -       | -  | -        | -  | -      | -  | 1      | 1  | 1      | 1  | -       | -  |
| 28        | -       | -  | -        | -  | -      | -  | -      | -  | -      | -  | -       | -  |
| 29        | -       | -  | -        | -  | -      | -  | -      | -  | -      | -  | -       | -  |
| <b>30</b> | -       | -  | -        | -  | -      | -  | -      | -  | -      | -  | -       | -  |

### 137 軽犯罪法違反送致件数（つづき）

（つづき）

| 年次        | 第 18 号      |    | 第 19 号  |    | 第 20 号 |    | 第 22 号 |    | 第 23 号 |    | 第 24 号 |    |
|-----------|-------------|----|---------|----|--------|----|--------|----|--------|----|--------|----|
|           | 要扶助者・死体等不申告 |    | 変死現場等変更 |    | 身体露出   |    | こじき    |    | のぞき見   |    | 儀式妨害   |    |
|           | 件数          | 人員 | 件数      | 人員 | 件数     | 人員 | 件数     | 人員 | 件数     | 人員 | 件数     | 人員 |
| 平成26年     | -           | -  | -       | -  | -      | -  | -      | -  | -      | -  | -      | -  |
| 27        | -           | -  | -       | -  | -      | -  | -      | -  | -      | -  | -      | -  |
| 28        | -           | -  | -       | -  | 1      | 1  | -      | -  | -      | -  | -      | -  |
| 29        | -           | -  | -       | -  | -      | -  | -      | -  | -      | -  | -      | -  |
| <b>30</b> | -           | -  | -       | -  | -      | -  | -      | -  | -      | -  | -      | -  |

（つづき）

| 年次        | 第 25 号 |    | 第 26 号 |    | 第 27 号 |    | 第 28 号 |    | 第 29 号 |    | 第 30 号   |    |
|-----------|--------|----|--------|----|--------|----|--------|----|--------|----|----------|----|
|           | 水路流通妨害 |    | 排せつ等   |    | 汚廃物投棄  |    | つきまとい等 |    | 暴行等共謀  |    | 動物けしかけ・奔 |    |
|           | 件数     | 人員 | 件数     | 人員 | 件数     | 人員 | 件数     | 人員 | 件数     | 人員 | 件数       | 人員 |
| 平成26年     | -      | -  | 1      | 1  | -      | -  | 1      | 1  | -      | -  | -        | -  |
| 27        | -      | -  | 1      | 1  | -      | -  | 4      | 3  | -      | -  | -        | -  |
| 28        | -      | -  | 1      | 1  | -      | 1  | 2      | 2  | -      | -  | -        | -  |
| 29        | -      | -  | -      | -  | -      | -  | -      | -  | -      | -  | -        | -  |
| <b>30</b> | -      | -  | -      | -  | -      | -  | 1      | 1  | -      | -  | -        | -  |

（つづき）

| 年次        | 第 31 号 |    | 第 32 号 |    | 第 33 号 |    | 第 34 号 |    |
|-----------|--------|----|--------|----|--------|----|--------|----|
|           | 業務妨害   |    | 田畑等侵入  |    | はり札等   |    | 虚偽広告   |    |
|           | 件数     | 人員 | 件数     | 人員 | 件数     | 人員 | 件数     | 人員 |
| 平成26年     | -      | -  | -      | -  | 20     | 20 | -      | -  |
| 27        | -      | -  | 1      | 1  | 9      | 9  | -      | -  |
| 28        | -      | -  | -      | -  | 4      | 4  | -      | -  |
| 29        | 1      | 1  | -      | -  | 4      | 4  | -      | -  |
| <b>30</b> | -      | -  | -      | -  | 3      | 3  | -      | -  |

資料：警視庁「警視庁の統計」

### 138 保護取扱状況

| 年次        | 総数         | 精錯乱者      | 自企凶者      | 負傷者・病人    | 迷い子        | その他       |
|-----------|------------|-----------|-----------|-----------|------------|-----------|
| 平成26年     | 380        | 38        | 12        | 32        | 256        | 42        |
| 27        | 483        | 47        | 19        | 35        | 334        | 48        |
| 28        | 612        | 66        | 31        | 50        | 378        | 87        |
| 29        | 542        | 74        | 23        | 45        | 350        | 50        |
| <b>30</b> | <b>553</b> | <b>84</b> | <b>17</b> | <b>36</b> | <b>347</b> | <b>69</b> |

資料：警視庁「警視庁の統計」



## 139 でい酔者等の保護取扱状況

| 年次        | 総数         | でい酔者       | 酩酊者       |
|-----------|------------|------------|-----------|
| 平成26年     | 156        | 132        | 24        |
| 27        | 207        | 185        | 22        |
| 28        | 176        | 156        | 20        |
| 29        | 233        | 212        | 21        |
| <b>30</b> | <b>206</b> | <b>195</b> | <b>11</b> |

資料：警視庁「警視庁の統計」

## 140 刑法犯認知件数

| 年次        | 総数           | 凶悪犯      |          |          |          |          | 粗暴犯      |           |           |          |
|-----------|--------------|----------|----------|----------|----------|----------|----------|-----------|-----------|----------|
|           |              | 殺人       | 侵入強盗     | 非侵入強盗    | 放火       | 強制性交等    | 凶器準備集合   | 暴行        | 傷害        | 傷害致死     |
| 平成26年     | 1,924        | 3        | 3        | 3        | -        | 6        | -        | 70        | 43        | -        |
| 27        | 1,732        | 1        | -        | 3        | 2        | 2        | -        | 72        | 41        | -        |
| 28        | 1,590        | 2        | 1        | 2        | 2        | 2        | -        | 74        | 32        | -        |
| 29        | 1,348        | 2        | 1        | 3        | 1        | 1        | -        | 69        | 42        | -        |
| <b>30</b> | <b>1,273</b> | <b>2</b> | <b>-</b> | <b>2</b> | <b>-</b> | <b>3</b> | <b>-</b> | <b>86</b> | <b>42</b> | <b>-</b> |

(つづき)

| 年次        | 粗暴犯      |          | 窃盗犯       |            | 知能犯        |          |           |          |          | 風俗犯      |
|-----------|----------|----------|-----------|------------|------------|----------|-----------|----------|----------|----------|
|           | 脅迫       | 恐喝       | 侵入窃       | 非侵入窃       | 詐欺         | 横領       | 偽造        | 汚職       | 背任       | 賭博       |
| 平成26年     | 12       | 3        | 123       | 1,220      | 130        | 3        | 14        | -        | -        | -        |
| 27        | 10       | 5        | 105       | 1,103      | 112        | 2        | 4         | -        | -        | 1        |
| 28        | 8        | -        | 97        | 1,010      | 117        | 1        | 7         | -        | -        | 1        |
| 29        | 8        | 2        | 98        | 742        | 156        | 2        | 3         | -        | 1        | -        |
| <b>30</b> | <b>6</b> | <b>9</b> | <b>78</b> | <b>662</b> | <b>137</b> | <b>3</b> | <b>10</b> | <b>-</b> | <b>-</b> | <b>-</b> |

(つづき)

| 年次        | 風俗犯       | その他の刑法犯   |          |           |          |            |          |
|-----------|-----------|-----------|----------|-----------|----------|------------|----------|
|           | わいせつ      | 占有離脱物横領   | 公務執行妨害   | 住居侵入      | 盗品       | 器物損壊等      | その他      |
| 平成26年     | 13        | 62        | 8        | 18        | -        | 183        | 7        |
| 27        | 14        | 57        | 3        | 17        | -        | 172        | 6        |
| 28        | 12        | 67        | 4        | 15        | 1        | 127        | 8        |
| 29        | 12        | 42        | 4        | 28        | -        | 125        | 6        |
| <b>30</b> | <b>17</b> | <b>42</b> | <b>9</b> | <b>16</b> | <b>1</b> | <b>141</b> | <b>7</b> |

注) 刑法の一部が改正(平成29年7月13日施行)され、強姦の罪名、構成要件等が改められたことに伴い、「強姦」を「強制性交等」に変更した。

資料：警視庁「警視庁の統計」

## 141 犯罪少年（刑法犯）の罪種別検挙人員

| 年次        | 総数        | 凶悪犯      |          |          |          | 粗暴犯      |          |          |          |          |
|-----------|-----------|----------|----------|----------|----------|----------|----------|----------|----------|----------|
|           |           | 殺人       | 強盗       | 放火       | 強制性交等    | 凶器準備集合   | 暴行       | 傷害       | 脅迫       | 恐喝       |
| 平成26年     | 35        | -        | -        | -        | -        | -        | -        | 3        | -        | -        |
| 27        | 23        | -        | 2        | -        | -        | -        | -        | 1        | -        | 1        |
| 28        | 42        | -        | 1        | -        | -        | -        | 1        | 1        | 1        | -        |
| 29        | 30        | -        | -        | -        | -        | -        | -        | 3        | -        | -        |
| <b>30</b> | <b>30</b> | <b>1</b> | <b>-</b> | <b>-</b> | <b>-</b> | <b>-</b> | <b>2</b> | <b>2</b> | <b>-</b> | <b>-</b> |

(つづき)

| 年次        | 窃盗犯      |           | 知能犯      |          |          | 風俗犯      |          |          | その他の刑法犯  |          |
|-----------|----------|-----------|----------|----------|----------|----------|----------|----------|----------|----------|
|           | 侵入窃盗     | 非侵入窃盗     | 詐欺       | 横領       | 偽造       | 賭博       | わいせつ     |          |          | 盗品等      |
|           |          |           |          |          |          |          | 強制       | 公然       | 物        |          |
| 平成26年     | 1        | 15        | 3        | -        | -        | -        | -        | -        | -        | -        |
| 27        | -        | 7         | 6        | -        | -        | -        | -        | -        | -        | -        |
| 28        | -        | 18        | 6        | -        | 1        | -        | -        | -        | -        | -        |
| 29        | 1        | 12        | 5        | 2        | -        | -        | -        | -        | -        | 1        |
| <b>30</b> | <b>1</b> | <b>10</b> | <b>4</b> | <b>-</b> | <b>-</b> | <b>-</b> | <b>1</b> | <b>-</b> | <b>-</b> | <b>1</b> |

(つづき)

| 年次        | その他の刑法犯  |          |
|-----------|----------|----------|
|           | 占有離脱物横領  | その他      |
| 平成26年     | 13       | -        |
| 27        | 6        | -        |
| 28        | 11       | 2        |
| 29        | 5        | 1        |
| <b>30</b> | <b>6</b> | <b>2</b> |

注) 1. 犯罪少年とは、罪を犯した14歳以上20歳未満の者をいう。

2. 刑法の一部が改正（平成29年7月13日施行）され、強姦の罪名、構成要件等が改められたことに伴い、「強姦」を「強制性交等」に変更した。

資料：警視庁「警視庁の統計」

142 不良行為少年の行為別補導人員

| 年次        | 総数         | 飲酒       | 喫煙        | 薬物乱用 | 粗暴行為     | 刃物等所持    | 金品不正<br>要求 | 金品<br>持ち出し | 性的<br>いたづら | 暴走行為 |
|-----------|------------|----------|-----------|------|----------|----------|------------|------------|------------|------|
| 平成26年     | 177        | -        | 25        | -    | -        | -        | -          | -          | -          | -    |
| 27        | 176        | 8        | 18        | -    | -        | -        | -          | -          | -          | -    |
| 28        | 179        | 5        | 18        | -    | -        | 1        | -          | -          | -          | -    |
| 29        | 158        | -        | 16        | -    | 4        | -        | -          | -          | -          | -    |
| <b>30</b> | <b>191</b> | <b>2</b> | <b>10</b> | -    | <b>5</b> | <b>1</b> | -          | -          | -          | -    |

(つづき)

| 年次        | 家出        | 無断外泊     | 深夜<br>はいかい | 怠学 | 不健全<br>性的行為 | 不良交友 | 不健全<br>娯楽     |      |               |     |
|-----------|-----------|----------|------------|----|-------------|------|---------------|------|---------------|-----|
|           |           |          |            |    |             |      | 風俗営業所<br>等立入り | 射幸行為 | わいせつ<br>図書等所持 | その他 |
| 平成26年     | 8         | -        | 123        | -  | 1           | -    | 15            | -    | -             | -   |
| 27        | 5         | -        | 107        | -  | 3           | -    | 28            | -    | -             | -   |
| 28        | 6         | 2        | 133        | -  | -           | -    | 3             | -    | -             | -   |
| 29        | 8         | -        | 108        | -  | 1           | -    | 4             | -    | -             | -   |
| <b>30</b> | <b>10</b> | <b>3</b> | <b>126</b> | -  | -           | -    | -             | -    | -             | -   |

(つづき)

| 年次        | 指定行為      |
|-----------|-----------|
| 平成26年     | 5         |
| 27        | 7         |
| 28        | 11        |
| 29        | 17        |
| <b>30</b> | <b>34</b> |

注) 不良行為少年とは、非行少年には該当しないが、飲酒、喫煙、深夜はいかいその他自己又は他人の徳性を害する行為をした少年をいう。

資料：警視庁「警視庁の統計」

## 143 火 災 発 生 状 況

### (1) 年次月次別

| 年次及び月次    | 発 生 件 数   |           |          |           | り 災 世 帯 数 |          |           | り 災 棟 数  |          |          |           | 焼 損<br>床面積<br>(㎡) | 死 傷 者    |           | 損 害<br>見 積 額<br>(千円) |
|-----------|-----------|-----------|----------|-----------|-----------|----------|-----------|----------|----------|----------|-----------|-------------------|----------|-----------|----------------------|
|           | 総数        | 建物        | 車両       | その他       | 全損        | 半損       | 小損        | 全焼       | 半焼       | 部分焼      | ぼや        |                   | 死者       | 傷者        |                      |
| 平成26年     | 67        | 51        | 1        | 15        | -         | 5        | 31        | -        | -        | 9        | 43        | 139               | -        | 23        | 60,153               |
| 27        | 66        | 46        | 4        | 16        | -         | 4        | 36        | 1        | 3        | 5        | 40        | 232               | -        | 15        | 71,142               |
| 28        | 71        | 49        | 1        | 21        | -         | 1        | 27        | -        | 1        | 11       | 37        | 176               | -        | 12        | 107,914              |
| 29        | 64        | 53        | 1        | 10        | -         | -        | 37        | -        | 2        | 11       | 43        | 129               | -        | 15        | 69,206               |
| <b>30</b> | <b>48</b> | <b>35</b> | <b>3</b> | <b>10</b> | <b>3</b>  | <b>-</b> | <b>18</b> | <b>-</b> | <b>1</b> | <b>6</b> | <b>28</b> | <b>138</b>        | <b>1</b> | <b>11</b> | <b>85,531</b>        |
| 1月        | 5         | 4         | -        | 1         | -         | -        | 3         | -        | -        | -        | 4         | -                 | -        | 2         | 8                    |
| 2         | 6         | 4         | 1        | 1         | 1         | -        | 2         | -        | -        | 1        | 3         | 48                | -        | 1         | 36,057               |
| 3         | 5         | 3         | 1        | 1         | -         | -        | 1         | -        | -        | 1        | 2         | -                 | -        | 1         | 123                  |
| 4         | 5         | 4         | -        | 1         | 2         | -        | 2         | -        | 1        | 1        | 2         | 70                | -        | 2         | 41,811               |
| 5         | 6         | 5         | -        | 1         | -         | -        | 2         | -        | -        | 2        | 3         | -                 | 1        | 2         | 4,404                |
| 6         | 4         | 2         | -        | 2         | -         | -        | 2         | -        | -        | -        | 2         | -                 | -        | 1         | 8                    |
| 7         | 2         | 2         | -        | -         | -         | -        | -         | -        | -        | -        | 2         | -                 | -        | -         | 54                   |
| 8         | 4         | 4         | -        | -         | -         | -        | 2         | -        | -        | -        | 4         | -                 | -        | -         | 3                    |
| 9         | 2         | 2         | -        | -         | -         | -        | 1         | -        | -        | 1        | 1         | 20                | -        | 1         | 3,030                |
| 10        | 4         | 1         | 1        | 2         | -         | -        | 1         | -        | -        | -        | 1         | -                 | -        | 1         | 13                   |
| 11        | 3         | 2         | -        | 1         | -         | -        | 1         | -        | -        | -        | 2         | -                 | -        | -         | 2                    |
| 12        | 2         | 2         | -        | -         | -         | -        | 1         | -        | -        | -        | 2         | -                 | -        | -         | 21                   |

### (2) 町 丁 別

(平成30年)

| 町 丁 名      | 発 生 件 数   |           |          |           | り 災 世 帯 数 |          |           | り 災 棟 数  |          |          |           | 焼 損<br>床面積<br>(㎡) | 死 傷 者    |           | 損 害<br>見 積 額<br>(千円) |
|------------|-----------|-----------|----------|-----------|-----------|----------|-----------|----------|----------|----------|-----------|-------------------|----------|-----------|----------------------|
|            | 総数        | 建物        | 車両       | その他       | 全損        | 半損       | 小損        | 全焼       | 半焼       | 部分焼      | ぼや        |                   | 死者       | 傷者        |                      |
| <b>総 数</b> | <b>48</b> | <b>35</b> | <b>3</b> | <b>10</b> | <b>3</b>  | <b>-</b> | <b>18</b> | <b>-</b> | <b>1</b> | <b>6</b> | <b>28</b> | <b>138</b>        | <b>1</b> | <b>11</b> | <b>85,531</b>        |
| 後 楽1・2丁目   | 2         | 2         | -        | -         | -         | -        | -         | -        | -        | -        | 2         | -                 | -        | -         | 3                    |
| 春 日1・2丁目   | -         | -         | -        | -         | -         | -        | -         | -        | -        | -        | -         | -                 | -        | -         | -                    |
| 小石川1～5丁目   | 3         | 3         | -        | -         | -         | -        | 3         | -        | -        | 2        | 1         | -                 | -        | 1         | 3,053                |
| 白 山1～5丁目   | 1         | 1         | -        | -         | -         | -        | 1         | -        | -        | -        | 1         | -                 | -        | -         | 10                   |
| 千 石1～4丁目   | 1         | 1         | -        | -         | 1         | -        | -         | -        | -        | 1        | -         | 48                | -        | 1         | 35,842               |
| 水 道1・2丁目   | -         | -         | -        | -         | -         | -        | -         | -        | -        | -        | -         | -                 | -        | -         | -                    |
| 小日向1～4丁目   | 2         | 2         | -        | -         | -         | -        | 2         | -        | -        | -        | 2         | -                 | -        | 1         | 57                   |
| 大 塚1～6丁目   | 3         | 1         | 1        | 1         | -         | -        | 1         | -        | -        | -        | 1         | -                 | -        | 1         | 2                    |
| 関 口1～3丁目   | 2         | -         | -        | 2         | -         | -        | -         | -        | -        | -        | -         | -                 | -        | -         | -                    |
| 目白台1～3丁目   | -         | -         | -        | -         | -         | -        | -         | -        | -        | -        | -         | -                 | -        | -         | -                    |
| 音 羽1・2丁目   | -         | -         | -        | -         | -         | -        | -         | -        | -        | -        | -         | -                 | -        | -         | -                    |
| 本 郷1～7丁目   | 9         | 7         | 1        | 1         | -         | -        | 1         | -        | -        | 1        | 6         | 20                | -        | -         | 3,223                |
| 湯 島1～4丁目   | 5         | 2         | -        | 3         | -         | -        | 1         | -        | -        | 1        | 1         | -                 | -        | 2         | 1,354                |
| 西 片1・2丁目   | 1         | 1         | -        | -         | -         | -        | 1         | -        | -        | -        | 1         | -                 | -        | 1         | 1                    |
| 向 丘1・2丁目   | 2         | 1         | -        | 1         | -         | -        | 1         | -        | -        | -        | 1         | -                 | -        | -         | 17                   |
| 弥 生1・2丁目   | 3         | 2         | -        | 1         | -         | -        | -         | -        | -        | -        | 2         | -                 | -        | -         | 38                   |
| 根 津1・2丁目   | 1         | -         | 1        | -         | -         | -        | -         | -        | -        | -        | -         | -                 | -        | -         | 90                   |
| 千駄木1～5丁目   | 7         | 7         | -        | -         | 2         | -        | 5         | -        | 1        | 1        | 5         | 70                | 1        | 4         | 41,835               |
| 本駒込1～6丁目   | 6         | 5         | -        | 1         | -         | -        | 2         | -        | -        | -        | 5         | -                 | -        | -         | 6                    |

資料：小石川消防署、本郷消防署

144 火災発生原因別件数

| 区分        | 平成26年     | 27        | 28        | 29        | 30        | 30年1月    | 2月       | 3月       | 4月       | 5月       | 6月       | 7月       | 8月       | 9月       | 10月      | 11月      | 12月      |
|-----------|-----------|-----------|-----------|-----------|-----------|----------|----------|----------|----------|----------|----------|----------|----------|----------|----------|----------|----------|
| <b>総数</b> | <b>67</b> | <b>66</b> | <b>71</b> | <b>64</b> | <b>48</b> | <b>5</b> | <b>6</b> | <b>5</b> | <b>5</b> | <b>6</b> | <b>4</b> | <b>2</b> | <b>4</b> | <b>2</b> | <b>4</b> | <b>3</b> | <b>2</b> |
| 家庭用電熱器    | 1         | 3         | 4         | 1         | 1         | -        | 1        | -        | -        | -        | -        | -        | -        | -        | -        | -        | -        |
| その他の電気器具  | 9         | 5         | 5         | 14        | 18        | 1        | 3        | 1        | 2        | 1        | 2        | 1        | 2        | 1        | -        | 2        | 2        |
| 石油器具      | -         | -         | -         | -         | 1         | -        | -        | -        | -        | -        | -        | -        | -        | -        | 1        | -        | -        |
| ガス器具      | 14        | 18        | 16        | 9         | 4         | 1        | -        | 1        | -        | 1        | 1        | -        | -        | -        | -        | -        | -        |
| その他のコンロ   | 5         | -         | -         | -         | -         | -        | -        | -        | -        | -        | -        | -        | -        | -        | -        | -        | -        |
| 内燃器具      | -         | -         | -         | -         | -         | -        | -        | -        | -        | -        | -        | -        | -        | -        | -        | -        | -        |
| たばこ       | 11        | 8         | 12        | 11        | 3         | -        | -        | -        | 2        | 1        | -        | -        | -        | -        | -        | -        | -        |
| マッチ       | -         | -         | -         | -         | -         | -        | -        | -        | -        | -        | -        | -        | -        | -        | -        | -        | -        |
| ライター      | -         | 1         | -         | 1         | -         | -        | -        | -        | -        | -        | -        | -        | -        | -        | -        | -        | -        |
| たきび       | -         | -         | -         | -         | -         | -        | -        | -        | -        | -        | -        | -        | -        | -        | -        | -        | -        |
| 火遊び       | 1         | 1         | -         | -         | 1         | -        | -        | -        | -        | -        | -        | -        | -        | 1        | -        | -        | -        |
| 火の粉       | -         | 2         | -         | -         | -         | -        | -        | -        | -        | -        | -        | -        | -        | -        | -        | -        | -        |
| えんかつ・排気管  | -         | -         | -         | -         | -         | -        | -        | -        | -        | -        | -        | -        | -        | -        | -        | -        | -        |
| 乾燥機       | -         | -         | -         | -         | -         | -        | -        | -        | -        | -        | -        | -        | -        | -        | -        | -        | -        |
| 花火類       | -         | -         | -         | -         | -         | -        | -        | -        | -        | -        | -        | -        | -        | -        | -        | -        | -        |
| 溶接器       | -         | -         | -         | -         | 2         | 1        | 1        | -        | -        | -        | -        | -        | -        | -        | -        | -        | -        |
| 蚊取線香      | -         | -         | -         | -         | -         | -        | -        | -        | -        | -        | -        | -        | -        | -        | -        | -        | -        |
| 静電スパーク    | -         | -         | -         | -         | -         | -        | -        | -        | -        | -        | -        | -        | -        | -        | -        | -        | -        |
| 自然発火      | -         | 1         | 2         | 3         | -         | -        | -        | -        | -        | -        | -        | -        | -        | -        | -        | -        | -        |
| 残火の不始末    | -         | -         | -         | -         | -         | -        | -        | -        | -        | -        | -        | -        | -        | -        | -        | -        | -        |
| 漏電        | -         | -         | -         | 1         | -         | -        | -        | -        | -        | -        | -        | -        | -        | -        | -        | -        | -        |
| ローソク      | -         | -         | -         | 1         | 1         | -        | -        | -        | -        | -        | -        | -        | -        | -        | 1        | -        | -        |
| 放火(疑い含む)  | 12        | 14        | 11        | 4         | 3         | 1        | -        | -        | -        | -        | -        | -        | 2        | -        | -        | -        | -        |
| 不明        | 8         | 5         | 8         | 9         | 3         | -        | -        | -        | -        | 1        | 1        | 1        | -        | -        | -        | -        | -        |
| 天災        | -         | -         | -         | -         | -         | -        | -        | -        | -        | -        | -        | -        | -        | -        | -        | -        | -        |
| 短絡(ショート)  | 5         | 4         | 4         | 5         | 3         | -        | -        | -        | -        | 1        | -        | -        | -        | -        | 1        | 1        | -        |
| その他       | 1         | 4         | 9         | 5         | 8         | 1        | 1        | 3        | 1        | 1        | -        | -        | -        | -        | 1        | -        | -        |

資料：小石川消防署、本郷消防署

## 145 消 防 車 両 台 数

(平成31年4月1日)

| 区 分        | 総 数       | 小石川消防署    | 本郷消防署     |
|------------|-----------|-----------|-----------|
| <b>総 数</b> | <b>35</b> | <b>17</b> | <b>18</b> |
| ポンプ車       | 14 (4)    | 7 (2)     | 7 (2)     |
| 特殊災害対策車    | 1         | -         | 1         |
| 救急車        | 6 (2)     | 3 (1)     | 3 (1)     |
| 査察広報車      | 6         | 3         | 3         |
| 梯子車        | 2         | 1         | 1         |
| 資材搬送車      | 1         | 1         | -         |
| 指揮隊車       | 2         | 1         | 1         |
| 人員輸送車      | 2         | 1         | 1         |
| その他        | 1         | -         | 1         |

注) ( )内の数字は非常用で内数。

資料：小石川消防署、本郷消防署

## 146 救 急 活 動 状 況

### (1) 事故別出動件数

| 年 次       | 総 数           | 火 災       | 水 難      | 交 通        | 労 働 害<br>災 害 | 運 動 技<br>競 技 | 一 般 傷<br>負 傷 | 自 行 損 為<br>損 為 | 加 害        | 急 病          | そ の 他        |
|-----------|---------------|-----------|----------|------------|--------------|--------------|--------------|----------------|------------|--------------|--------------|
| 平成26年     | 14,176        | 75        | 12       | 862        | 88           | 69           | 2,516        | 85             | 139        | 8,830        | 1,500        |
| 27        | 14,089        | 67        | 11       | 806        | 74           | 94           | 2,510        | 84             | 134        | 8,890        | 1,419        |
| 28        | 13,556        | 69        | 8        | 678        | 92           | 82           | 2,496        | 76             | 108        | 8,601        | 1,346        |
| 29        | 13,140        | 61        | 5        | 702        | 67           | 87           | 2,449        | 66             | 106        | 8,304        | 1,293        |
| <b>30</b> | <b>13,412</b> | <b>47</b> | <b>6</b> | <b>650</b> | <b>71</b>    | <b>93</b>    | <b>2,513</b> | <b>51</b>      | <b>117</b> | <b>8,626</b> | <b>1,238</b> |
| 小石川消防署    | 6,367         | 23        | 3        | 282        | 35           | 43           | 1,181        | 26             | 50         | 4,326        | 398          |
| 本郷消防署     | 7,045         | 24        | 3        | 368        | 36           | 50           | 1,332        | 25             | 67         | 4,300        | 840          |

### (2) 事故別搬送人員

| 年 次       | 総 数           | 火 災       | 水 難      | 交 通        | 労 働 害<br>災 害 | 運 動 技<br>競 技 | 一 般 傷<br>負 傷 | 自 行 損 為<br>損 為 | 加 害       | 急 病          | そ の 他        |
|-----------|---------------|-----------|----------|------------|--------------|--------------|--------------|----------------|-----------|--------------|--------------|
| 平成26年     | 12,624        | 21        | 11       | 814        | 87           | 69           | 2,263        | 69             | 119       | 7,927        | 1,244        |
| 27        | 12,711        | 10        | 9        | 742        | 71           | 92           | 2,335        | 56             | 105       | 8,100        | 1,191        |
| 28        | 12,346        | 9         | 5        | 665        | 90           | 83           | 2,308        | 59             | 100       | 7,864        | 1,163        |
| 29        | 11,931        | 10        | 4        | 659        | 65           | 88           | 2,253        | 45             | 89        | 7,580        | 1,138        |
| <b>30</b> | <b>12,008</b> | <b>11</b> | <b>4</b> | <b>611</b> | <b>70</b>    | <b>94</b>    | <b>2,289</b> | <b>31</b>      | <b>94</b> | <b>7,716</b> | <b>1,088</b> |
| 小石川消防署    | 5,808         | 4         | 2        | 275        | 35           | 45           | 1,079        | 16             | 41        | 3,984        | 327          |
| 本郷消防署     | 6,200         | 7         | 2        | 336        | 35           | 49           | 1,210        | 15             | 53        | 3,732        | 761          |

資料：小石川消防署、本郷消防署

## 147 水 利 施 設 状 況

(令和元年10月末日)

| 町 丁 名      | 総 数          | 公 設<br>消火栓   | 私 設<br>消火栓 | 防火栓      | 防 水<br>火 槽 | 貯水池      | 河 川       | 受水槽       | 池 水       | プー<br>ール  | マ<br>ン<br>ホ<br>ール |
|------------|--------------|--------------|------------|----------|------------|----------|-----------|-----------|-----------|-----------|-------------------|
| <b>総 数</b> | <b>2,500</b> | <b>1,890</b> | <b>22</b>  | <b>-</b> | <b>491</b> | <b>3</b> | <b>22</b> | <b>26</b> | <b>10</b> | <b>36</b> | <b>-</b>          |
| 後 楽1・2丁目   | 65           | 33           | -          | -        | 18         | -        | 10        | 2         | 1         | 1         | -                 |
| 春 日1・2丁目   | 65           | 41           | -          | -        | 17         | 2        | -         | 2         | -         | 3         | -                 |
| 小石川1～5丁目   | 217          | 177          | -          | -        | 33         | -        | -         | 2         | -         | 5         | -                 |
| 白 山1～5丁目   | 189          | 142          | -          | -        | 41         | -        | -         | 1         | 5         | -         | -                 |
| 千 石1～4丁目   | 179          | 149          | -          | -        | 28         | -        | -         | 1         | -         | 1         | -                 |
| 水 道1・2丁目   | 40           | 30           | -          | -        | 5          | -        | 5         | -         | -         | -         | -                 |
| 小日向1～4丁目   | 94           | 74           | -          | -        | 20         | -        | -         | -         | -         | -         | -                 |
| 大 塚1～6丁目   | 224          | 167          | 2          | -        | 46         | 1        | -         | -         | -         | 8         | -                 |
| 関 口1～3丁目   | 88           | 57           | -          | -        | 21         | -        | 7         | -         | 1         | 2         | -                 |
| 目白台1～3丁目   | 94           | 71           | -          | -        | 20         | -        | -         | 1         | 1         | 1         | -                 |
| 音 羽1・2丁目   | 54           | 36           | -          | -        | 18         | -        | -         | -         | -         | -         | -                 |
| 本 郷1～7丁目   | 307          | 214          | 17         | -        | 67         | -        | -         | 5         | -         | 4         | -                 |
| 湯 島1～4丁目   | 167          | 134          | -          | -        | 27         | -        | -         | 5         | -         | 1         | -                 |
| 西 片1・2丁目   | 59           | 47           | -          | -        | 11         | -        | -         | -         | -         | 1         | -                 |
| 向 丘1・2丁目   | 71           | 53           | -          | -        | 16         | -        | -         | 1         | -         | 1         | -                 |
| 弥 生1・2丁目   | 38           | 30           | 3          | -        | 4          | -        | -         | 1         | -         | -         | -                 |
| 根 津1・2丁目   | 55           | 41           | -          | -        | 12         | -        | -         | -         | 1         | 1         | -                 |
| 千駄木1～5丁目   | 190          | 150          | -          | -        | 35         | -        | -         | 1         | -         | 4         | -                 |
| 本駒込1～6丁目   | 303          | 243          | -          | -        | 52         | -        | -         | 4         | 1         | 3         | -                 |

資料：小石川消防署、本郷消防署

## 148 区 民 交 通 傷 害 保 険 の 状 況

### (1) 加入者数

| 年 度       | 総 数          | 一般加入         | 団体加入         |
|-----------|--------------|--------------|--------------|
| 平成26年度    | 7,784        | 5,380        | 2,404        |
| 27        | 7,981        | 5,527        | 2,454        |
| 28        | 7,770        | 5,392        | 2,378        |
| 29        | 7,437        | 5,199        | 2,238        |
| <b>30</b> | <b>7,242</b> | <b>5,095</b> | <b>2,147</b> |

資料：区民部区民課

148 区 民 交 通 傷 害 保 険 の 状 況 ( つ づ き )

( 2 ) 保 険 金 支 払 い 件 数 及 び 支 払 金 額

| 障害の程度<br>年度及び<br>月次 | 総 数       |              | 死亡又は重度障害<br>(労災1級相当) |    | 180日以上<br>の継続入院治療 |            | 90日以上<br>の継続入院治療 |     | 60日以上<br>の継続入院治療 |            | 治療期間180日<br>以上かつ<br>治療実日数90日<br>以上 |            |
|---------------------|-----------|--------------|----------------------|----|-------------------|------------|------------------|-----|------------------|------------|------------------------------------|------------|
|                     |           |              | 1等級                  |    | 2等級               |            | 3等級              |     | 4等級              |            | 5等級                                |            |
|                     | 件         | 千円           | 件                    | 千円 | 件                 | 千円         | 件                | 千円  | 件                | 千円         | 件                                  | 千円         |
| 平成26年度              | 100       | 4,390        | -                    | -  | -                 | -          | -                | -   | -                | -          | 7                                  | 890        |
| 27                  | 95        | 4,710        | -                    | -  | -                 | -          | -                | -   | 1                | 150        | 4                                  | 510        |
| 28                  | 84        | 3,720        | -                    | -  | -                 | -          | 2                | 580 | -                | -          | 1                                  | 90         |
| 29                  | 97        | 4,490        | -                    | -  | -                 | -          | 1                | 350 | -                | -          | 2                                  | 220        |
| <b>30</b>           | <b>96</b> | <b>5,230</b> | -                    | -  | <b>1</b>          | <b>340</b> | -                | -   | <b>3</b>         | <b>850</b> | <b>2</b>                           | <b>290</b> |
| 4月                  | 9         | 300          | -                    | -  | -                 | -          | -                | -   | -                | -          | -                                  | -          |
| 5                   | 11        | 460          | -                    | -  | -                 | -          | -                | -   | -                | -          | -                                  | -          |
| 6                   | 13        | 650          | -                    | -  | -                 | -          | -                | -   | -                | -          | -                                  | -          |
| 7                   | 8         | 340          | -                    | -  | -                 | -          | -                | -   | -                | -          | 1                                  | 200        |
| 8                   | 5         | 320          | -                    | -  | -                 | -          | -                | -   | -                | -          | 1                                  | 90         |
| 9                   | 5         | 620          | -                    | -  | 1                 | 340        | -                | -   | -                | -          | -                                  | -          |
| 10                  | 7         | 460          | -                    | -  | -                 | -          | -                | -   | 1                | 150        | -                                  | -          |
| 11                  | 4         | 180          | -                    | -  | -                 | -          | -                | -   | -                | -          | -                                  | -          |
| 12                  | 7         | 880          | -                    | -  | -                 | -          | -                | -   | 2                | 700        | -                                  | -          |
| 31年 1               | 4         | 210          | -                    | -  | -                 | -          | -                | -   | -                | -          | -                                  | -          |
| 2                   | 9         | 390          | -                    | -  | -                 | -          | -                | -   | -                | -          | -                                  | -          |
| 3                   | 14        | 420          | -                    | -  | -                 | -          | -                | -   | -                | -          | -                                  | -          |

( つ づ き )

| 障害の程度<br>年度及び<br>月次 | 治療期間90日<br>以上かつ<br>治療実日数45日<br>以上 |              | 治療期間30日<br>以上かつ<br>治療実日数15日<br>以上 |              | 治療期間15日<br>以上かつ<br>治療実日数7日<br>以上 |            | 治療期間15日未<br>満または<br>治療実日数7日未<br>満 |            |
|---------------------|-----------------------------------|--------------|-----------------------------------|--------------|----------------------------------|------------|-----------------------------------|------------|
|                     | 6等級                               |              | 7等級                               |              | 8等級                              |            | 9等級                               |            |
|                     | 件                                 | 千円           | 件                                 | 千円           | 件                                | 千円         | 件                                 | 千円         |
| 平成26年度              | 9                                 | 880          | 18                                | 1,180        | 27                               | 780        | 39                                | 660        |
| 27                  | 11                                | 1,230        | 21                                | 1,420        | 22                               | 710        | 36                                | 690        |
| 28                  | 9                                 | 850          | 16                                | 1,080        | 17                               | 510        | 39                                | 610        |
| 29                  | 14                                | 1,350        | 19                                | 1,180        | 21                               | 610        | 40                                | 780        |
| <b>30</b>           | <b>12</b>                         | <b>1,250</b> | <b>19</b>                         | <b>1,180</b> | <b>24</b>                        | <b>680</b> | <b>35</b>                         | <b>640</b> |
| 4月                  | 1                                 | 100          | 1                                 | 40           | 3                                | 90         | 4                                 | 70         |
| 5                   | -                                 | -            | 4                                 | 280          | 4                                | 110        | 3                                 | 70         |
| 6                   | 4                                 | 390          | -                                 | -            | 4                                | 140        | 5                                 | 120        |
| 7                   | -                                 | -            | 1                                 | 40           | 2                                | 40         | 4                                 | 60         |
| 8                   | -                                 | -            | 3                                 | 200          | -                                | -          | 1                                 | 30         |
| 9                   | 1                                 | 150          | 1                                 | 100          | -                                | -          | 2                                 | 30         |
| 10                  | 2                                 | 220          | 1                                 | 40           | 2                                | 40         | 1                                 | 10         |
| 11                  | -                                 | -            | 2                                 | 120          | 1                                | 50         | 1                                 | 10         |
| 12                  | 1                                 | 100          | 1                                 | 40           | 1                                | 20         | 2                                 | 20         |
| 31年 1               | 1                                 | 150          | 1                                 | 40           | 1                                | 10         | 1                                 | 10         |
| 2                   | 1                                 | 70           | 3                                 | 180          | 2                                | 70         | 3                                 | 70         |
| 3                   | 1                                 | 70           | 1                                 | 100          | 4                                | 110        | 8                                 | 140        |

注) 平成30年度 自転車賠償責任プランの支払 4件 150,652円

資料: 引受保険会社



# 13 交 通 · 通 信 · 水 道



149 コミュニティバス利用状況

(1) 千駄木・駒込ルート

| 年度及び月次    | 総数             | 現金             | 回数券等          | 一日券        | 一ヶ月券       | PASMO          |
|-----------|----------------|----------------|---------------|------------|------------|----------------|
|           | 人              | 人              | 人             | 人          | 人          | 人              |
| 平成26年度    | 502,758        | 153,310        | 43,191        | 877        | 361        | 305,019        |
| 27        | 501,409        | 143,349        | 39,435        | 1,021      | 367        | 317,237        |
| 28        | 505,211        | 139,142        | 30,110        | 1,243      | 494        | 334,222        |
| 29        | 495,794        | 129,890        | 17,596        | 835        | 428        | 347,045        |
| <b>30</b> | <b>484,034</b> | <b>115,562</b> | <b>10,834</b> | <b>736</b> | <b>468</b> | <b>356,434</b> |
| 4月        | 39,954         | 10,447         | 744           | 93         | 24         | 28,646         |
| 5         | 40,555         | 10,110         | 995           | 69         | 30         | 29,351         |
| 6         | 42,272         | 10,302         | 941           | 119        | 70         | 30,840         |
| 7         | 43,144         | 9,812          | 1,076         | 43         | 13         | 32,200         |
| 8         | 41,802         | 9,518          | 1,155         | 59         | 60         | 31,010         |
| 9         | 43,627         | 10,412         | 1,096         | 49         | 20         | 32,050         |
| 10        | 41,454         | 9,973          | 939           | 66         | 67         | 30,409         |
| 11        | 39,268         | 9,344          | 1,127         | 70         | 23         | 28,704         |
| 12        | 38,579         | 9,297          | 722           | 44         | 6          | 28,510         |
| 31年 1     | 36,712         | 8,559          | 844           | 27         | 72         | 27,210         |
| 2         | 35,273         | 8,026          | 664           | 40         | 18         | 26,525         |
| 3         | 41,394         | 9,762          | 531           | 57         | 65         | 30,979         |

(2) 目白台・小日向ルート

| 年度及び月次    | 総数             | 現金            | 回数券等         | 一日券        | 一ヶ月券       | PASMO          |
|-----------|----------------|---------------|--------------|------------|------------|----------------|
|           | 人              | 人             | 人            | 人          | 人          | 人              |
| 平成26年度    | 419,679        | 96,362        | 38,121       | 634        | 338        | 284,224        |
| 27        | 444,483        | 95,676        | 34,888       | 656        | 353        | 312,910        |
| 28        | 443,779        | 91,474        | 28,886       | 1,076      | 507        | 321,836        |
| 29        | 445,973        | 87,681        | 14,530       | 710        | 428        | 342,624        |
| <b>30</b> | <b>449,469</b> | <b>79,900</b> | <b>9,533</b> | <b>582</b> | <b>470</b> | <b>358,984</b> |
| 4月        | 34,941         | 6,614         | 868          | 61         | 26         | 27,372         |
| 5         | 36,703         | 6,740         | 693          | 53         | 31         | 29,186         |
| 6         | 39,052         | 7,023         | 579          | 68         | 69         | 31,313         |
| 7         | 42,265         | 7,285         | 884          | 34         | 13         | 34,049         |
| 8         | 40,366         | 6,989         | 985          | 40         | 62         | 32,290         |
| 9         | 40,268         | 7,033         | 902          | 32         | 19         | 32,282         |
| 10        | 39,061         | 6,851         | 990          | 57         | 69         | 31,094         |
| 11        | 37,438         | 6,732         | 954          | 55         | 23         | 29,674         |
| 12        | 35,281         | 6,431         | 804          | 26         | 6          | 28,014         |
| 31年 1     | 33,179         | 5,864         | 554          | 36         | 71         | 26,654         |
| 2         | 33,180         | 5,652         | 678          | 49         | 18         | 26,783         |
| 3         | 37,735         | 6,686         | 642          | 71         | 63         | 30,273         |

資料：区民部区民課

150 区内地下鉄各駅乗降者人員

(1) 年度別

| 駅名           | 平成26年度         |                | 平成27年度         |                | 平成28年度         |                | 平成29年度         |                | 平成30年度         |                |        |
|--------------|----------------|----------------|----------------|----------------|----------------|----------------|----------------|----------------|----------------|----------------|--------|
|              | 乗車人員           | 降車人員           | 乗車人員           | 降車人員           | 乗車人員           | 降車人員           | 乗車人員           | 降車人員           | 乗車人員           | 降車人員           |        |
|              | 千人             | 千人             | 千人             | 千人             | 千人             | 千人             | 千人             | 千人             | 千人             | 千人             |        |
| <b>総数</b>    | <b>148,421</b> | <b>148,203</b> | <b>154,516</b> | <b>154,244</b> | <b>157,741</b> | <b>157,483</b> | <b>161,582</b> | <b>161,334</b> | <b>163,673</b> | <b>163,485</b> |        |
| <b>東京メトロ</b> |                |                |                |                |                |                |                |                |                |                |        |
| 丸ノ内線         | 新大塚            | 4,286          | 4,263          | 4,473          | 4,455          | 4,539          | 4,531          | 4,655          | 4,650          | 4,763          | 4,766  |
|              | 茗荷谷            | 12,820         | 12,944         | 13,845         | 13,983         | 14,083         | 14,223         | 14,422         | 14,562         | 14,401         | 14,554 |
|              | 後樂園            | 11,231         | 11,007         | 11,440         | 11,218         | 11,664         | 11,451         | 11,973         | 11,756         | 12,147         | 11,925 |
|              | 本郷三丁目          | 9,343          | 9,420          | 9,784          | 9,872          | 10,151         | 10,234         | 10,371         | 10,444         | 10,424         | 10,487 |
|              | 御茶ノ水           | 10,060         | 10,212         | 10,424         | 10,604         | 10,583         | 10,735         | 10,798         | 10,917         | 10,898         | 11,020 |
| 千代田線         | 千駄木            | 4,833          | 4,676          | 5,077          | 4,913          | 5,255          | 5,090          | 5,392          | 5,232          | 5,471          | 5,321  |
|              | 根津             | 4,862          | 4,820          | 5,065          | 5,013          | 5,208          | 5,141          | 5,252          | 5,187          | 5,363          | 5,294  |
|              | 湯島             | 5,980          | 6,180          | 6,145          | 6,358          | 6,239          | 6,444          | 6,449          | 6,648          | 6,601          | 6,825  |
| 有楽町線         | 護国寺            | 7,164          | 7,089          | 7,679          | 7,528          | 7,732          | 7,589          | 8,155          | 8,000          | 8,231          | 8,080  |
|              | 江戸川橋           | 9,218          | 9,171          | 9,497          | 9,374          | 9,484          | 9,347          | 9,768          | 9,626          | 10,010         | 9,871  |
| 南北線          | 本駒込            | 3,846          | 3,853          | 4,098          | 4,103          | 4,194          | 4,200          | 4,253          | 4,264          | 4,288          | 4,300  |
|              | 東大前            | 4,796          | 4,891          | 4,967          | 5,063          | 5,142          | 5,245          | 5,318          | 5,413          | 5,383          | 5,473  |
|              | 後樂園            | 6,705          | 6,744          | 6,953          | 6,996          | 7,188          | 7,224          | 7,412          | 7,447          | 7,538          | 7,582  |
| <b>都営地下鉄</b> |                |                |                |                |                |                |                |                |                |                |        |
| 三田線          | 水道橋            | 8,061          | 8,196          | 8,273          | 8,449          | 8,418          | 8,615          | 8,659          | 8,892          | 8,718          | 8,982  |
|              | 春日             | 11,555         | 11,525         | 12,041         | 11,973         | 12,374         | 12,293         | 12,601         | 12,520         | 12,800         | 12,714 |
|              | 白山             | 8,684          | 8,572          | 9,127          | 9,028          | 9,248          | 9,161          | 9,397          | 9,314          | 9,413          | 9,331  |
|              | 千石             | 5,819          | 5,695          | 5,653          | 5,523          | 5,852          | 5,723          | 5,898          | 5,759          | 5,797          | 5,654  |
| 大江戸線         | 飯田橋            | 5,571          | 5,511          | 5,846          | 5,785          | 5,970          | 5,915          | 6,099          | 6,046          | 6,277          | 6,235  |
|              | 春日             | 10,109         | 9,874          | 10,463         | 10,262         | 10,646         | 10,460         | 10,834         | 10,666         | 11,148         | 10,964 |
|              | 本郷三丁目          | 3,478          | 3,560          | 3,666          | 3,744          | 3,771          | 3,862          | 3,876          | 3,991          | 4,002          | 4,107  |

注) 他社線との連絡人員を含む。但し、東京メトロ後樂園駅の東京メトロ線内乗換は除く。

150 区内地下鉄各駅乗降者人員（つづき）

(2) 1日平均

(平成30年度)

| 駅名           | 乗降人員           |                |                | 乗車人員           |                |                | 降車人員           |                |                |        |
|--------------|----------------|----------------|----------------|----------------|----------------|----------------|----------------|----------------|----------------|--------|
|              | 総数             | 定期             | 定期外            | 総数             | 定期             | 定期外            | 総数             | 定期             | 定期外            |        |
|              | 人              | 人              | 人              | 人              | 人              | 人              | 人              | 人              | 人              |        |
| <b>総数</b>    | <b>896,328</b> | <b>505,841</b> | <b>390,486</b> | <b>448,422</b> | <b>252,922</b> | <b>195,503</b> | <b>447,907</b> | <b>252,922</b> | <b>194,985</b> |        |
| <b>東京メトロ</b> |                |                |                |                |                |                |                |                |                |        |
| 丸ノ内線         | 新大塚            | 26,103         | 12,868         | 13,235         | 13,048         | 6,434          | 6,614          | 13,055         | 6,434          | 6,621  |
|              | 茗荷谷            | 79,328         | 50,290         | 29,038         | 39,454         | 25,145         | 14,309         | 39,874         | 25,145         | 14,729 |
|              | 後楽園            | 65,952         | 27,290         | 38,662         | 33,281         | 13,645         | 19,636         | 32,671         | 13,645         | 19,026 |
|              | 本郷三丁目          | 57,290         | 32,098         | 25,192         | 28,558         | 16,049         | 12,509         | 28,732         | 16,049         | 12,683 |
|              | 御茶ノ水           | 60,053         | 31,750         | 28,303         | 29,859         | 15,875         | 13,984         | 30,194         | 15,875         | 14,319 |
| 千代田線         | 千駄木            | 29,567         | 16,044         | 13,523         | 14,988         | 8,022          | 6,966          | 14,579         | 8,022          | 6,557  |
|              | 根津             | 29,196         | 15,312         | 13,884         | 14,693         | 7,656          | 7,037          | 14,503         | 7,656          | 6,847  |
|              | 湯島             | 36,786         | 18,928         | 17,858         | 18,086         | 9,464          | 8,622          | 18,700         | 9,464          | 9,236  |
| 有楽町線         | 護国寺            | 44,691         | 29,466         | 15,225         | 22,552         | 14,733         | 7,819          | 22,139         | 14,733         | 7,406  |
|              | 江戸川橋           | 54,473         | 31,088         | 23,385         | 27,427         | 15,544         | 11,883         | 27,046         | 15,544         | 11,502 |
| 南北線          | 本駒込            | 23,531         | 15,590         | 7,941          | 11,749         | 7,795          | 3,954          | 11,782         | 7,795          | 3,987  |
|              | 東大前            | 29,741         | 18,412         | 11,329         | 14,748         | 9,206          | 5,542          | 14,993         | 9,206          | 5,787  |
|              | 後楽園            | 41,426         | 19,912         | 21,514         | 20,654         | 9,956          | 10,698         | 20,772         | 9,956          | 10,816 |
| <b>都営地下鉄</b> |                |                |                |                |                |                |                |                |                |        |
| 三田線          | 水道橋            | 48,493         | 26,322         | 22,171         | 23,884         | 13,161         | 10,723         | 24,609         | 13,161         | 11,448 |
|              | 春日             | 69,901         | 37,842         | 32,059         | 35,069         | 18,921         | 16,148         | 34,833         | 18,921         | 15,912 |
|              | 白山             | 51,352         | 37,781         | 13,570         | 25,788         | 18,891         | 6,898          | 25,563         | 18,891         | 6,672  |
|              | 千石             | 31,372         | 20,038         | 11,334         | 15,882         | 10,019         | 5,863          | 15,491         | 10,019         | 5,472  |
| 大江戸線         | 飯田橋            | 34,278         | 18,806         | 15,472         | 17,197         | 9,403          | 7,794          | 17,081         | 9,403          | 7,678  |
|              | 春日             | 60,579         | 33,971         | 26,608         | 30,541         | 16,986         | 13,556         | 30,038         | 16,986         | 13,052 |
|              | 本郷三丁目          | 22,216         | 12,033         | 10,183         | 10,964         | 6,017          | 4,948          | 11,252         | 6,017          | 5,235  |

注) 1. 他社線との連絡人員を含む。但し、東京メトロ後楽園駅の東京メトロ線内乗換は除く。

2. 総数は端数処理しているため定期、定期外の合計と一部異なる場合がある。

資料：東京地下鉄株式会社、東京都交通局

## 151 自 動 車 交 通 量

### (1) 地 点 別

| 調 査 地 点     | 車 種 別      | 平 成 26 年      | 平 成 27 年      | 平 成 28 年               | 平 成 29 年      | 平 成 30 年               |
|-------------|------------|---------------|---------------|------------------------|---------------|------------------------|
|             |            | 11月10日(月)     | 10月20日(火)     | 10月13日(木)<br>10月20日(木) | 10月31日(火)     | 10月18日(木)<br>10月23日(火) |
| 本 郷 三 丁 目   | <b>総 数</b> | -             | -             | <b>45,697</b>          | -             | <b>41,356</b>          |
|             | 四 輪 車      | -             | -             | 37,560                 | -             | 34,122                 |
|             | 二 輪 車      | -             | -             | 3,055                  | -             | 2,614                  |
|             | 自 転 車      | -             | -             | 5,082                  | -             | 4,620                  |
| 水 道 橋       | <b>総 数</b> | <b>61,204</b> | -             | <b>57,607</b>          | -             | <b>56,127</b>          |
|             | 四 輪 車      | 53,297        | -             | 50,378                 | -             | 50,832                 |
|             | 二 輪 車      | 3,515         | -             | 3,196                  | -             | 2,220                  |
|             | 自 転 車      | 4,392         | -             | 4,033                  | -             | 3,075                  |
| 江 戸 川 橋     | <b>総 数</b> | -             | <b>51,235</b> | -                      | <b>49,409</b> | -                      |
|             | 四 輪 車      | -             | 43,829        | -                      | 42,878        | -                      |
|             | 二 輪 車      | -             | 3,163         | -                      | 3,014         | -                      |
|             | 自 転 車      | -             | 4,243         | -                      | 3,517         | -                      |
| 小 石 川 五 丁 目 | <b>総 数</b> | -             | <b>25,171</b> | -                      | <b>23,669</b> | -                      |
|             | 四 輪 車      | -             | 19,906        | -                      | 19,580        | -                      |
|             | 二 輪 車      | -             | 1,886         | -                      | 1,644         | -                      |
|             | 自 転 車      | -             | 3,379         | -                      | 2,445         | -                      |
| 上 富 士 前     | <b>総 数</b> | -             | -             | -                      | -             | -                      |
|             | 四 輪 車      | -             | -             | -                      | -             | -                      |
|             | 二 輪 車      | -             | -             | -                      | -             | -                      |
|             | 自 転 車      | -             | -             | -                      | -             | -                      |

注) 1. 調査日 平成30年10月18日(木)・10月23日(火)

2. 調査時間 7時～19時(昼間12時間調査)

3. 交通量の単位は「台」、数値は交差点流入交通量の合計値。

4. 本郷三丁目・水道橋と、江戸川橋・小石川五丁目・上富士前はそれぞれ隔年で調査を行っている。

5. 本郷三丁目は平成26年に調査を行わず。

6. 上富士前は平成27年及び平成29年に調査を行わず。

資料：警視庁「交通量統計表」

151 自動車交通量（つづき）

(2) 時間帯別

| 車種別    | 総数  | 7～            | 8～           | 9～           | 10～          | 11～          | 12～          | 13～          | 14～          | 15～          | 16～          | 17～          | 18～          |              |
|--------|-----|---------------|--------------|--------------|--------------|--------------|--------------|--------------|--------------|--------------|--------------|--------------|--------------|--------------|
|        |     | 8時            | 9時           | 10時          | 11時          | 12時          | 13時          | 14時          | 15時          | 16時          | 17時          | 18時          | 19時          |              |
| 本郷三丁目  | 総数  | <b>41,356</b> | <b>3,392</b> | <b>3,524</b> | <b>3,647</b> | <b>3,301</b> | <b>3,253</b> | <b>3,162</b> | <b>3,362</b> | <b>3,530</b> | <b>3,580</b> | <b>3,394</b> | <b>3,944</b> | <b>3,267</b> |
|        | 四輪車 | 34,122        | 2,830        | 2,742        | 2,963        | 2,846        | 2,765        | 2,605        | 2,864        | 2,954        | 2,940        | 2,794        | 3,201        | 2,618        |
|        | 二輪車 | 2,614         | 275          | 226          | 204          | 145          | 194          | 182          | 177          | 197          | 223          | 227          | 332          | 232          |
|        | 自転車 | 4,620         | 287          | 556          | 480          | 310          | 294          | 375          | 321          | 379          | 417          | 373          | 411          | 417          |
| 水道橋    | 総数  | <b>56,127</b> | <b>4,247</b> | <b>4,742</b> | <b>4,632</b> | <b>4,960</b> | <b>4,610</b> | <b>4,111</b> | <b>4,371</b> | <b>4,864</b> | <b>4,805</b> | <b>5,107</b> | <b>5,383</b> | <b>4,295</b> |
|        | 四輪車 | 50,832        | 3,670        | 4,049        | 4,058        | 4,497        | 4,361        | 3,866        | 4,124        | 4,520        | 4,482        | 4,651        | 4,823        | 3,731        |
|        | 二輪車 | 2,220         | 271          | 229          | 239          | 171          | 147          | 123          | 117          | 161          | 146          | 185          | 286          | 145          |
|        | 自転車 | 3,075         | 306          | 464          | 335          | 292          | 102          | 122          | 130          | 183          | 177          | 271          | 274          | 419          |
| 江戸川橋   | 総数  | -             | -            | -            | -            | -            | -            | -            | -            | -            | -            | -            | -            | -            |
|        | 四輪車 | -             | -            | -            | -            | -            | -            | -            | -            | -            | -            | -            | -            | -            |
|        | 二輪車 | -             | -            | -            | -            | -            | -            | -            | -            | -            | -            | -            | -            | -            |
|        | 自転車 | -             | -            | -            | -            | -            | -            | -            | -            | -            | -            | -            | -            | -            |
| 小石川五丁目 | 総数  | -             | -            | -            | -            | -            | -            | -            | -            | -            | -            | -            | -            | -            |
|        | 四輪車 | -             | -            | -            | -            | -            | -            | -            | -            | -            | -            | -            | -            | -            |
|        | 二輪車 | -             | -            | -            | -            | -            | -            | -            | -            | -            | -            | -            | -            | -            |
|        | 自転車 | -             | -            | -            | -            | -            | -            | -            | -            | -            | -            | -            | -            | -            |
| 上富士前   | 総数  | -             | -            | -            | -            | -            | -            | -            | -            | -            | -            | -            | -            | -            |
|        | 四輪車 | -             | -            | -            | -            | -            | -            | -            | -            | -            | -            | -            | -            | -            |
|        | 二輪車 | -             | -            | -            | -            | -            | -            | -            | -            | -            | -            | -            | -            | -            |
|        | 自転車 | -             | -            | -            | -            | -            | -            | -            | -            | -            | -            | -            | -            | -            |

注) 1. 調査日 平成30年10月18日(木)・10月23日(火)

2. 調査時間 7時～19時(昼間12時間調査)

3. 交通量の単位は「台」、数値は交差点流入交通量の合計値。

4. 本郷三丁目・水道橋と、江戸川橋・小石川五丁目・上富士前はそれぞれ隔年で調査を行っている。

5. 本郷三丁目は平成26年に調査を行わず。

6. 上富士前は平成27年及び平成29年に調査を行わず。

資料：警視庁「交通量統計表」

## 152 郵便局数

| 年 度       | 総 数       | 小 石 川     | 本 郷       |
|-----------|-----------|-----------|-----------|
| 平成 26 年度  | 34        | 15        | 19        |
| 27        | 34        | 15        | 19        |
| 28        | 34        | 15        | 19        |
| 29        | 34        | 15        | 19        |
| <b>30</b> | <b>34</b> | <b>15</b> | <b>19</b> |

資料：日本郵便株式会社小石川郵便局、日本郵便株式会社本郷郵便局

## 153 ポ ス ト 数

| 年 度       | 総 数        | 小 石 川      | 本 郷        |
|-----------|------------|------------|------------|
| 平成 26 年度  | 208        | 100        | 108        |
| 27        | 208        | 100        | 108        |
| 28        | 207        | 100        | 107        |
| 29        | 213        | 106        | 107        |
| <b>30</b> | <b>214</b> | <b>106</b> | <b>108</b> |

資料：日本郵便株式会社小石川郵便局、日本郵便株式会社本郷郵便局

## 154 C A T V 事 業 の 状 況

(各年4月現在)

| 年 度       | C A T V 加入契約数 |
|-----------|---------------|
| 平成 27 年度  | 55,831        |
| 28        | 57,498        |
| 29        | 55,203        |
| 30        | 55,427        |
| <b>31</b> | <b>55,622</b> |

資料：企画政策部広報課



## 155 上 水 道 使 用 水 量

| 年 度       | 総 数               | 口径別料金適用のもの        |                | 公衆浴場用          | 共 用            |
|-----------|-------------------|-------------------|----------------|----------------|----------------|
|           |                   | 一 般 用             | 公 衆 用          |                |                |
|           | m <sup>3</sup>    | m <sup>3</sup>    | m <sup>3</sup> | m <sup>3</sup> | m <sup>3</sup> |
| 平成26年度    | 25,665,779        | 25,635,258        | 26,105         | 4,416          | -              |
| 27        | 25,762,678        | 25,733,185        | 25,004         | 4,489          | -              |
| 28        | 25,747,358        | 25,717,506        | 24,596         | 5,256          | -              |
| 29        | 25,892,685        | 25,862,914        | 27,099         | 2,672          | -              |
| <b>30</b> | <b>25,946,474</b> | <b>25,917,354</b> | <b>26,059</b>  | <b>3,061</b>   | -              |

資料：東京都水道局

## 156 上 水 道 施 設 及 び 付 属 設 備

| 年 度       | 給水所数     | 支 所<br>営業所数 | 配 水 管            |                 |                  | 消火栓数         | 制水弁数         | 空気弁数       | 排水弁数       |
|-----------|----------|-------------|------------------|-----------------|------------------|--------------|--------------|------------|------------|
|           |          |             | 総延長              | 配水本管            | 配水小管             |              |              |            |            |
|           |          |             | m                | m               | m                |              |              |            |            |
| 平成26年度    | 1        | 1           | 316,744.9        | 40,680.0        | 276,064.9        | 1,931        | 4,783        | 259        | 207        |
| 27        | 1        | 1           | 318,180.8        | 40,953.9        | 277,226.9        | 1,931        | 4,857        | 260        | 207        |
| 28        | 1        | 1           | 319,121.7        | 40,847.4        | 278,274.3        | 1,933        | 4,897        | 260        | 205        |
| 29        | 1        | 1           | 320,107.0        | 40,927.4        | 279,179.6        | 1,933        | 4,887        | 260        | 207        |
| <b>30</b> | <b>1</b> | <b>1</b>    | <b>320,804.4</b> | <b>41,697.8</b> | <b>279,106.6</b> | <b>1,930</b> | <b>4,922</b> | <b>263</b> | <b>208</b> |

資料：東京都水道局

## 157 下 水 道 施 設 及 び 付 属 設 備

| 年 度       | ポンプ<br>所 数 | 下 水 道 管 きよ     |               |                | マンホール数       | 汚 水 柵 数       |
|-----------|------------|----------------|---------------|----------------|--------------|---------------|
|           |            | 総延長            | 幹 線           | 枝 線            |              |               |
|           |            | m              | m             | m              | 個            | 個             |
| 平成26年度    | 2          | 319,952        | 47,950        | 272,002        | 8,808        | 38,182        |
| 27        | 2          | 319,866        | 47,950        | 271,916        | 8,808        | 38,359        |
| 28        | 2          | 319,888        | 47,950        | 271,938        | 8,809        | 38,499        |
| 29        | 2          | 320,045        | 47,950        | 272,095        | 8,819        | 38,704        |
| <b>30</b> | <b>2</b>   | <b>320,191</b> | <b>47,950</b> | <b>272,241</b> | <b>8,823</b> | <b>38,844</b> |

資料：東京都下水道局



# 14 労働・賃金



158 労働相談状況

(1) 労使別・規模別・産業別 (東京都労働相談情報センター池袋事務所管内)

(平成30年度)

| 内 訳          |                   | 件 数          | 構成比 (%)      |
|--------------|-------------------|--------------|--------------|
| <b>各 別 計</b> |                   | <b>4,563</b> | <b>100.0</b> |
| 労使別          | 労働者               | 3,675        | 80.5         |
|              | 使用者               | 715          | 15.7         |
|              | その他               | 173          | 3.8          |
| 規模別          | 30人未満             | 847          | 18.6         |
|              | 30～99人            | 328          | 7.2          |
|              | 100～299人          | 185          | 4.1          |
|              | 300人以上            | 631          | 13.8         |
|              | 不明                | 2,572        | 56.4         |
| 産業別          | 建設業               | 161          | 3.5          |
|              | 製造業               | 324          | 7.1          |
|              | 情報通信業             | 165          | 3.6          |
|              | 運輸業               | 238          | 5.2          |
|              | 卸売業、小売業           | 316          | 6.9          |
|              | 金融業、保険業           | 75           | 1.6          |
|              | 不動産業、物品賃貸業        | 22           | 0.5          |
|              | 宿泊業、飲食サービス業       | 199          | 4.4          |
|              | 教育、学習支援業          | 262          | 5.7          |
|              | 医療、福祉             | 650          | 14.2         |
|              | サービス業(他に分類されないもの) | 624          | 13.7         |
|              | その他               | 119          | 2.6          |
|              | 不明                | 1,408        | 30.9         |

(2) 内容別 (東京都労働相談情報センター池袋事務所管内)

(平成30年度)

| 内 訳        |       | 項目数          | 構成比 (%)      |
|------------|-------|--------------|--------------|
| <b>合 計</b> |       | <b>7,112</b> | <b>100.0</b> |
| 労働組合及び労使関係 |       | 196          | 2.8          |
| 労働条件       |       | 4,483        | 63.0         |
|            | 就業規則  | 67           | 0.9          |
|            | 労働契約  | 690          | 9.7          |
|            | 賃金不払い | 585          | 8.2          |
|            | 賃金その他 | 44           | 0.6          |
|            | 退職金   | 92           | 1.3          |
|            | 労働時間  | 115          | 1.6          |
|            | 休日・休暇 | 181          | 2.5          |
|            | 休職・復職 | 254          | 3.6          |
|            | 安全衛生  | 20           | 0.3          |
|            | 解雇    | 574          | 8.1          |
|            | 雇止め   | 180          | 2.5          |
|            | 退職    | 904          | 12.7         |
|            | 配転・出向 | 143          | 2.0          |
|            | 育児休業  | 32           | 0.4          |
|            | その他   | 602          | 8.5          |
| 労働福祉       |       | 535          | 7.5          |
| 人間関係       |       | 1,182        | 16.6         |
| その他        |       | 716          | 10.1         |

資料：東京都労働相談情報センター池袋事務所

## 159 労働組合の状況

### (1) 年次別（文京区の数値）

（各年6月30日）

| 年次          | 組 合 数      |            |            |                   |            |            | 組 合 員 数       |               |            |                   |            |              |
|-------------|------------|------------|------------|-------------------|------------|------------|---------------|---------------|------------|-------------------|------------|--------------|
|             | 総数         | 労組法        | 公 共<br>企業体 | 地 方<br>公 営<br>企業体 | 国 家<br>公務員 | 地 方<br>公務員 | 総数            | 労組法           | 公 共<br>企業体 | 地 方<br>公 営<br>企業体 | 国 家<br>公務員 | 地 方<br>公務員   |
| 平成27年       | 204        | 195        | -          | 4                 | 3          | 2          | 40,811        | 39,262        | -          | 155               | 169        | 1,225        |
| 28          | 206        | 197        | -          | 4                 | 3          | 2          | 39,226        | 37,734        | -          | 159               | 166        | 1,167        |
| 29          | 200        | 191        | -          | 4                 | 3          | 2          | 38,544        | 37,099        | -          | 160               | 139        | 1,146        |
| 30          | 201        | 192        | -          | 4                 | 3          | 2          | 40,471        | 39,039        | -          | 157               | 136        | 1,139        |
| <b>令和元年</b> | <b>202</b> | <b>193</b> | -          | <b>4</b>          | <b>3</b>   | <b>2</b>   | <b>44,640</b> | <b>43,308</b> | -          | <b>152</b>        | <b>122</b> | <b>1,058</b> |

### (2) 地域別（東京都労働相談情報センター池袋事務所管内）

（令和元年6月30日）

| 区 分  | 総数             | 文京区    | 豊島区    | 北 区    | 荒川区    | 板橋区    | 練馬区    |
|------|----------------|--------|--------|--------|--------|--------|--------|
| 組合数  | <b>856</b>     | 202    | 186    | 148    | 78     | 141    | 101    |
| 組合員数 | <b>231,785</b> | 44,640 | 63,545 | 48,325 | 29,327 | 24,749 | 21,199 |

### (3) 規模別（文京区の数値）

（令和元年6月30日）

| 区 分  | 総数            | 企 業 規 模 別 |             |               |               |               |                 |             |       |       |
|------|---------------|-----------|-------------|---------------|---------------|---------------|-----------------|-------------|-------|-------|
|      |               | 29人以下     | 30人<br>～99人 | 100人<br>～299人 | 300人<br>～499人 | 500人<br>～999人 | 1000人<br>～4999人 | 5000人<br>以上 | その他   | 国公営   |
| 組合数  | <b>202</b>    | 17        | 23          | 41            | 16            | 13            | 44              | 17          | 21    | 10    |
| 組合員数 | <b>44,640</b> | 111       | 611         | 3,252         | 1,923         | 2,749         | 18,406          | 13,036      | 3,214 | 1,338 |

注) 「その他」とは、複数の企業にまたがる組合等

### (4) 系統別（文京区の数値）

（令和元年6月30日）

| 区 分  | 総数            | 系 統 名  |       |       |                    |              |        |       |  |
|------|---------------|--------|-------|-------|--------------------|--------------|--------|-------|--|
|      |               | 連 合    | 全労連   | 全労協   | 左記に加入しない<br>全国主要組合 | その他の<br>連合体等 | 無加盟    | 重複加盟  |  |
| 組合数  | <b>202</b>    | 54     | 44    | 11    | 36                 | 10           | 56     | 9     |  |
| 組合員数 | <b>44,640</b> | 15,994 | 3,448 | 1,458 | 4,906              | 3,988        | 17,227 | 2,381 |  |

系統名 連 合 = 日本労働組合総連合会  
 全労連 = 全国労働組合総連合  
 全労協 = 全国労働組合連絡協議会

注) 1. 「その他の連合体」とは全国主要団体には加入していないが、地方組織に加入しているもの。  
 2. 重複加盟等により、総数と内訳は一致しない。

159 労働組合の状況（つづき）

(5) 産業分類別（文京区の数値）

（令和元年6月30日）

| 区 分   | 総 数    | 産 業                 |       |       |                             |       |            |            |            |
|-------|--------|---------------------|-------|-------|-----------------------------|-------|------------|------------|------------|
|       |        | 鉱 業<br>採石業<br>砂利採取業 | 建設業   | 製造業   | 電 気・<br>ガ ス・<br>熱供給・<br>水道業 | 情報通信業 | 運輸業<br>郵便業 | 卸売業<br>小売業 | 金融業<br>保険業 |
| 組 合 数 | 202    | -                   | 14    | 31    | 3                           | 38    | 5          | 17         | 19         |
| 組合員数  | 44,640 | -                   | 5,845 | 7,805 | 43                          | 3,701 | 860        | 5,914      | 6,187      |

(つづき)

| 区 分   | 産 業           |                        |                     |                      |              |            |                           |       |      |
|-------|---------------|------------------------|---------------------|----------------------|--------------|------------|---------------------------|-------|------|
|       | 不動産業<br>物品賃貸業 | 学術研究<br>専門・技術<br>サービス業 | 宿泊業<br>飲 食<br>サービス業 | 生活関連<br>サービス業<br>娯楽業 | 教 育<br>学習支援業 | 医 療<br>福 祉 | サービス業<br>(他に分類<br>されないもの) | 公 務   | 分類不能 |
| 組 合 数 | 1             | 5                      | 5                   | 9                    | 25           | 8          | 11                        | 4     | 7    |
| 組合員数  | 340           | 629                    | 580                 | 3,139                | 3,957        | 93         | 3,866                     | 1,122 | 559  |

注) サービス業は複合サービス事業も含む。

資料：東京都労働相談情報センター池袋事務所

160 賃金・労働時間・雇用及び消費者物価の動き（東京都）

(常雇規模30人以上)

| 区 分       | 平成30年10月       | 11月            | 12月            | 平成31年1月        | 2月             | 3月             | 4月             |
|-----------|----------------|----------------|----------------|----------------|----------------|----------------|----------------|
| 定 期 給 与   | 101.5<br>(1.0) | 101.9<br>(1.1) | 101.4<br>(2.0) | 98.9<br>(0.7)  | 99.6<br>(1.0)  | 101.1<br>(0.7) | 102.5<br>(0.9) |
| 所定外労働時間   | 92.6<br>(0.8)  | 96.3<br>(1.6)  | 91.1<br>(△1.6) | 90.4<br>(6.1)  | 95.6<br>(6.7)  | 99.3<br>(3.1)  | 103.7<br>(9.4) |
| 常 用 雇 用   | 103.8<br>(1.3) | 103.8<br>(1.2) | 103.7<br>(0.7) | 104.2<br>(0.5) | 104.0<br>(1.2) | 103.6<br>(1.4) | 106.1<br>(1.4) |
| 消 費 者 物 価 | 101.7<br>(1.5) | 101.4<br>(0.8) | 101.2<br>(0.4) | 101.3<br>(0.5) | 101.4<br>(0.6) | 101.4<br>(0.9) | 101.8<br>(1.3) |

(つづき)

| 区 分       | 令和元年5月         | 6月              | 7月              | 8月             | 9月             | 10月            |
|-----------|----------------|-----------------|-----------------|----------------|----------------|----------------|
| 定 期 給 与   | 100.3<br>(0.2) | 100.5<br>(△0.2) | 100.7<br>(△0.1) | 101.1<br>(0.5) | 101.2<br>(0.1) | 101.5<br>-     |
| 所定外労働時間   | 96.3<br>(4.8)  | 95.6<br>(2.5)   | 96.3<br>(7.5)   | 91.9<br>(7.9)  | 95.6<br>(11.3) | 99.3<br>(7.2)  |
| 常 用 雇 用   | 106.7<br>(1.6) | 107.0<br>(2.1)  | 107.0<br>(2.5)  | 107.3<br>(2.9) | 107.2<br>(3.0) | 107.3<br>(3.4) |
| 消 費 者 物 価 | 101.6<br>(1.1) | 101.6<br>(1.1)  | 101.5<br>(0.9)  | 101.8<br>(0.6) | 101.8<br>(0.4) | 102.1<br>(0.4) |

注) 1. 数値は指数（平成27年平均=100）。

2. 下段の（ ）内の数値は対前年同月比（単位%）を表わす。

3. 指数及び増減率は、ギャップ修正数値により算出した。

4. 消費者物価は東京都区部の数値。

資料：東京都総務局「東京都の賃金、労働時間及び雇用の動き」（令和元年10月分）、東京都総務局「東京の物価」

161 常用労働者の1人平均月間現金給与額・労働時間数（東京都）

(1) 月間現金給与額  
(常雇規模30人以上)

(単位：円)

| 産 業                   | 現金給与総額         |                |                | 定期給与           |                |                | 特別給与          |               |               |
|-----------------------|----------------|----------------|----------------|----------------|----------------|----------------|---------------|---------------|---------------|
|                       | 計              | 男              | 女              | 計              | 男              | 女              | 計             | 男             | 女             |
| <b>調 査 産 業 計</b>      | <b>380,419</b> | <b>453,093</b> | <b>273,553</b> | <b>364,503</b> | <b>433,742</b> | <b>262,690</b> | <b>15,916</b> | <b>19,351</b> | <b>10,863</b> |
| 鉱業、採石業、砂利採取業          | 567,546        | 613,196        | 416,387        | 567,224        | 612,779        | 416,381        | 322           | 417           | 6             |
| 建設業                   | 443,141        | 465,963        | 299,426        | 436,614        | 459,619        | 291,749        | 6,527         | 6,344         | 7,677         |
| 製造業                   | 443,685        | 486,834        | 328,357        | 431,049        | 473,272        | 318,195        | 12,636        | 13,562        | 10,162        |
| 電気・ガス・熱供給・水道業         | 546,141        | 564,363        | 461,360        | 529,909        | 546,270        | 453,786        | 16,232        | 18,093        | 7,574         |
| 情報通信業                 | 476,422        | 509,950        | 380,846        | 436,496        | 469,301        | 342,981        | 39,926        | 40,649        | 37,865        |
| 運輸業、郵便業               | 383,840        | 417,647        | 284,128        | 377,961        | 410,505        | 281,975        | 5,879         | 7,142         | 2,153         |
| 卸売業、小売業               | 388,269        | 477,836        | 260,581        | 372,716        | 459,601        | 248,851        | 15,553        | 18,235        | 11,730        |
| 金融業、保険業               | 542,808        | 693,941        | 378,103        | 532,988        | 683,083        | 369,414        | 9,820         | 10,858        | 8,689         |
| 不動産業、物品賃貸業            | 388,948        | 449,714        | 281,393        | 376,081        | 435,526        | 270,864        | 12,867        | 14,188        | 10,529        |
| 学術研究、専門・技術サービス業       | 518,263        | 583,041        | 386,148        | 466,555        | 523,261        | 350,904        | 51,708        | 59,780        | 35,244        |
| 宿泊業、飲食サービス業           | 157,219        | 202,954        | 120,933        | 154,563        | 199,541        | 118,877        | 2,656         | 3,413         | 2,056         |
| 生活関連サービス業、娯楽業         | 235,075        | 310,322        | 181,512        | 225,106        | 295,039        | 175,326        | 9,969         | 15,283        | 6,186         |
| 教育、学習支援業              | 316,394        | 381,817        | 253,120        | 304,091        | 365,170        | 245,017        | 12,303        | 16,647        | 8,103         |
| 医療、福祉                 | 305,603        | 379,427        | 272,208        | 300,259        | 373,040        | 267,336        | 5,344         | 6,387         | 4,872         |
| 複合サービス事業              | 401,910        | 454,782        | 259,435        | 364,030        | 410,361        | 239,182        | 37,880        | 44,421        | 20,253        |
| サービス業<br>(他に分類されないもの) | 275,767        | 321,972        | 222,959        | 268,153        | 312,202        | 217,810        | 7,614         | 9,770         | 5,149         |

(2) 月間労働時間数  
(常雇規模30人以上)

(単位：時間)

| 産 業                   | 総実労働時間       |              |              | 所定内労働時間      |              |              | 所定外労働時間     |             |            |
|-----------------------|--------------|--------------|--------------|--------------|--------------|--------------|-------------|-------------|------------|
|                       | 計            | 男            | 女            | 計            | 男            | 女            | 計           | 男           | 女          |
| <b>調 査 産 業 計</b>      | <b>145.0</b> | <b>155.8</b> | <b>129.2</b> | <b>131.6</b> | <b>139.4</b> | <b>120.1</b> | <b>13.4</b> | <b>16.4</b> | <b>9.1</b> |
| 鉱業、採石業、砂利採取業          | 153.0        | 156.3        | 142.2        | 133.6        | 134.8        | 129.6        | 19.4        | 21.5        | 12.6       |
| 建設業                   | 167.5        | 169.9        | 152.2        | 143.0        | 143.7        | 138.8        | 24.5        | 26.2        | 13.4       |
| 製造業                   | 156.6        | 160.5        | 146.5        | 143.4        | 146.5        | 135.3        | 13.2        | 14.0        | 11.2       |
| 電気・ガス・熱供給・水道業         | 165.6        | 169.2        | 148.8        | 144.6        | 146.6        | 135.3        | 21.0        | 22.6        | 13.5       |
| 情報通信業                 | 163.0        | 166.8        | 152.0        | 144.3        | 147.0        | 136.5        | 18.7        | 19.8        | 15.5       |
| 運輸業、郵便業               | 160.5        | 168.6        | 136.5        | 139.0        | 144.1        | 123.8        | 21.5        | 24.5        | 12.7       |
| 卸売業、小売業               | 145.0        | 155.6        | 129.9        | 134.7        | 143.5        | 122.2        | 10.3        | 12.1        | 7.7        |
| 金融業、保険業               | 153.0        | 162.3        | 142.9        | 134.3        | 140.2        | 127.9        | 18.7        | 22.1        | 15.0       |
| 不動産業、物品賃貸業            | 149.4        | 156.2        | 137.6        | 133.4        | 137.5        | 126.3        | 16.0        | 18.7        | 11.3       |
| 学術研究、専門・技術サービス業       | 158.8        | 163.7        | 148.9        | 140.5        | 144.3        | 132.8        | 18.3        | 19.4        | 16.1       |
| 宿泊業、飲食サービス業           | 98.9         | 113.5        | 87.3         | 92.1         | 103.3        | 83.2         | 6.8         | 10.2        | 4.1        |
| 生活関連サービス業、娯楽業         | 114.8        | 129.4        | 104.5        | 106.8        | 118.2        | 98.7         | 8.0         | 11.2        | 5.8        |
| 教育、学習支援業              | 111.0        | 119.2        | 103.2        | 104.2        | 110.8        | 97.9         | 6.8         | 8.4         | 5.3        |
| 医療、福祉                 | 130.0        | 136.0        | 127.2        | 123.9        | 129.0        | 121.6        | 6.1         | 7.0         | 5.6        |
| 複合サービス事業              | 151.3        | 159.8        | 128.6        | 136.8        | 143.4        | 119.1        | 14.5        | 16.4        | 9.5        |
| サービス業<br>(他に分類されないもの) | 140.5        | 151.1        | 128.5        | 129.4        | 137.3        | 120.4        | 11.1        | 13.8        | 8.1        |

資料：東京都総務局「東京都の賃金、労働時間及び雇用の動き」（令和元年10月分）



162名目賃金指数－現金給与総額－（東京都）

（常雇規模30人以上）

（平成27年平均＝100）

| 産 業                       | 平成26年<br>平均 | 27年<br>平均 | 28年<br>平均 | 29年<br>平均 | 30年<br>平均 | 平成30年<br>10月 | 11月   | 12月   | 平成31年<br>1月 | 2月    |
|---------------------------|-------------|-----------|-----------|-----------|-----------|--------------|-------|-------|-------------|-------|
| 調 査 産 業 計                 | 100.3       | 100.0     | 100.1     | 100.9     | 102.1     | 84.3         | 90.9  | 181.5 | 82.8        | 80.3  |
| 対 前 年 同 月 比 (%)           | 0.3         | △ 0.4     | 0.2       | 0.8       | 1.2       | 1.8          | 1.6   | 0.4   | 0.2         | △ 0.1 |
| 建 設 業                     | 97.8        | 100.0     | 100.5     | 106.2     | 104.3     | 78.5         | 86.9  | 208.3 | 86.8        | 88.7  |
| 製 造 業                     | 97.4        | 100.0     | 99.5      | 101.3     | 99.8      | 77.8         | 86.4  | 197.3 | 74.4        | 74.2  |
| 電気・ガス・熱供給・水道業             | 98.4        | 100.0     | 106.7     | 104.1     | 111.3     | x            | 175.3 | 140.2 | 101.8       | 104.9 |
| 情 報 通 信 業                 | 102.8       | 100.0     | 101.0     | 101.2     | 103.5     | 81.9         | 92.6  | 189.0 | 83.6        | 84.0  |
| 運 輸 業、郵 便 業               | 101.6       | 100.0     | 102.5     | 102.1     | 97.5      | 83.7         | 96.9  | 165.3 | 82.6        | 81.7  |
| 卸 売 業、小 売 業               | 99.8        | 100.0     | 101.0     | 105.3     | 117.8     | 92.9         | 98.7  | 224.9 | 79.7        | 80.8  |
| 金 融 業、保 険 業               | 99.1        | 100.0     | 96.7      | 96.6      | 100.4     | 75.8         | 82.7  | 161.0 | 102.1       | 80.1  |
| 不 動 産 業、物 品 賃 貸 業         | 98.5        | 100.0     | 102.0     | 106.5     | 108.3     | 87.9         | 82.6  | 197.0 | 81.8        | 78.5  |
| 学 術 研 究、専 門・技 術 サ ー ビ ス 業 | 98.5        | 100.0     | 103.1     | 99.7      | 100.8     | 103.0        | 84.9  | 175.6 | 82.5        | 84.3  |
| 宿 泊 業、飲 食 サ ー ビ ス 業       | 104.6       | 100.0     | 102.7     | 98.4      | 104.8     | 100.7        | 100.2 | 139.4 | 95.5        | 86.5  |
| 生 活 関 連 サ ー ビ ス 業、娯 楽 業   | 113.3       | 100.0     | 87.2      | 85.6      | 96.2      | 86.0         | 86.7  | 143.1 | 90.1        | 82.8  |
| 教 育、学 習 支 援 業             | 100.4       | 100.0     | 103.3     | 102.0     | 98.3      | 80.3         | 85.0  | 205.7 | 85.6        | 75.3  |
| 医 療、福 祉                   | 101.5       | 100.0     | 95.8      | 97.1      | 100.5     | 84.8         | 112.2 | 151.2 | 85.0        | 82.2  |
| 複 合 サ ー ビ ス 事 業           | 91.0        | 100.0     | 104.7     | 99.4      | 108.6     | 90.7         | 81.9  | 208.8 | 77.4        | 76.7  |
| サ ー ビ ス 業<br>（他に分類されないもの） | 100.4       | 100.0     | 97.9      | 95.2      | 94.8      | 86.3         | 85.2  | 142.5 | 82.5        | 83.7  |

（つづき）

| 産 業                       | 3月    | 4月    | 令和元年<br>5月 | 6月    | 7月    | 8月   | 9月    | 10月   | 対前年<br>同月比<br>(%) |
|---------------------------|-------|-------|------------|-------|-------|------|-------|-------|-------------------|
| 調 査 産 業 計                 | 91.2  | 85.1  | 87.1       | 161.6 | 109.8 | 81.9 | 83.0  | 83.1  | -                 |
| 対 前 年 同 月 比 (%)           | △ 2.7 | △ 0.1 | △ 2.5      | 0.5   | △ 1.6 | 0.5  | △ 0.1 | △ 1.4 | -                 |
| 建 設 業                     | 104.7 | 101.6 | 89.8       | 195.3 | 122.4 | 85.6 | 84.2  | 83.6  | 6.5               |
| 製 造 業                     | 102.2 | 80.9  | 77.8       | 152.9 | 127.7 | 77.1 | 79.8  | 78.5  | 0.9               |
| 電気・ガス・熱供給・水道業             | 105.7 | 95.6  | 122.8      | x     | x     | 88.2 | 91.0  | 96.6  | △ 0.1             |
| 情 報 通 信 業                 | 89.2  | 90.4  | 86.1       | 181.9 | 117.6 | 84.1 | 86.6  | 91.6  | 11.8              |
| 運 輸 業、郵 便 業               | 81.5  | 80.4  | 101.7      | 149.0 | 98.4  | 78.7 | 76.1  | 80.3  | △ 4.1             |
| 卸 売 業、小 売 業               | 92.2  | 86.8  | 84.2       | 156.9 | 139.5 | 88.3 | 86.2  | 86.6  | △ 6.8             |
| 金 融 業、保 険 業               | 109.8 | 77.6  | 109.2      | 184.5 | 81.4  | 79.3 | 83.1  | 78.4  | 3.4               |
| 不 動 産 業、物 品 賃 貸 業         | 83.3  | 86.9  | 84.7       | 192.0 | 109.4 | 81.5 | 84.8  | 83.1  | △ 5.5             |
| 学 術 研 究、専 門・技 術 サ ー ビ ス 業 | 96.0  | 87.3  | 93.4       | 161.5 | 114.6 | 87.4 | 95.2  | 91.9  | △ 10.8            |
| 宿 泊 業、飲 食 サ ー ビ ス 業       | 91.1  | 89.9  | 91.0       | 117.7 | 103.7 | 88.2 | 91.5  | 87.2  | △ 13.4            |
| 生 活 関 連 サ ー ビ ス 業、娯 楽 業   | 93.8  | 92.9  | 82.9       | 138.3 | 96.1  | 79.3 | 79.8  | 84.1  | △ 2.2             |
| 教 育、学 習 支 援 業             | 82.5  | 85.9  | 76.1       | 162.5 | 78.7  | 74.9 | 77.0  | 72.5  | △ 9.7             |
| 医 療、福 祉                   | 84.2  | 86.4  | 82.1       | 146.1 | 96.6  | 83.3 | 82.5  | 83.8  | △ 1.2             |
| 複 合 サ ー ビ ス 事 業           | 79.2  | 86.7  | 76.9       | 187.0 | 78.5  | 74.5 | 76.9  | 83.0  | △ 8.5             |
| サ ー ビ ス 業<br>（他に分類されないもの） | 87.3  | 87.0  | 87.7       | 155.3 | 102.5 | 87.3 | 87.5  | 87.1  | 0.9               |

資料：東京都総務局「東京都の賃金、労働時間及び雇用の動き」（令和元年10月分）

163実質賃金指数－現金給与総額－（東京都）

（常雇規模30人以上）

（平成27年平均＝100）

| 産 業                           | 平成26年<br>平均 | 27年<br>平均 | 28年<br>平均 | 29年<br>平均 | 30年<br>平均 | 平成30年<br>10月 | 11月   | 12月   | 平成31年<br>1月 | 2月    |
|-------------------------------|-------------|-----------|-----------|-----------|-----------|--------------|-------|-------|-------------|-------|
| 調 査 産 業 計                     | 101.3       | 100.0     | 100.2     | 100.8     | 100.8     | 82.6         | 89.3  | 178.6 | 81.5        | 78.9  |
| 対 前 年 同 月 比 (%)               | △ 2.6       | △ 1.4     | 0.4       | 0.6       | 0.0       | 0.1          | 0.6   | 0.0   | △ 0.2       | △ 0.8 |
| 建 設 業                         | 98.8        | 100.0     | 100.6     | 106.1     | 103.0     | 76.9         | 85.4  | 205.0 | 85.4        | 87.1  |
| 製 造 業                         | 98.4        | 100.0     | 99.6      | 101.2     | 98.5      | 76.2         | 84.9  | 194.2 | 73.2        | 72.9  |
| 電 気 ・ ガ ス ・ 熱 供 給 ・ 水 道 業     | 99.4        | 100.0     | 106.8     | 104.0     | 109.9     | x            | 172.2 | 138.0 | 100.2       | 103.0 |
| 情 報 通 信 業                     | 103.8       | 100.0     | 101.1     | 101.1     | 102.2     | 80.2         | 91.0  | 186.0 | 82.3        | 82.5  |
| 運 輸 業 、 郵 便 業                 | 102.6       | 100.0     | 102.6     | 102.0     | 96.2      | 82.0         | 95.2  | 162.7 | 81.3        | 80.3  |
| 卸 売 業 、 小 売 業                 | 100.8       | 100.0     | 101.1     | 105.2     | 116.3     | 91.0         | 97.0  | 221.4 | 78.4        | 79.4  |
| 金 融 業 、 保 険 業                 | 100.1       | 100.0     | 96.8      | 96.5      | 99.1      | 74.2         | 81.2  | 158.5 | 100.5       | 78.7  |
| 不 動 産 業 、 物 品 賃 貸 業           | 99.5        | 100.0     | 102.1     | 106.4     | 106.9     | 86.1         | 81.1  | 193.9 | 80.5        | 77.1  |
| 学 術 研 究 、 専 門 ・ 技 術 サ ー ビ ス 業 | 99.5        | 100.0     | 103.2     | 99.6      | 99.5      | 100.9        | 83.4  | 172.8 | 81.2        | 82.8  |
| 宿 泊 業 、 飲 食 サ ー ビ ス 業         | 105.7       | 100.0     | 102.8     | 98.3      | 103.5     | 98.6         | 98.4  | 137.2 | 94.0        | 85.0  |
| 生 活 関 連 サ ー ビ ス 業 、 娯 楽 業     | 114.4       | 100.0     | 87.3      | 85.5      | 95.0      | 84.2         | 85.2  | 140.8 | 88.7        | 81.3  |
| 教 育 、 学 習 支 援 業               | 101.4       | 100.0     | 103.4     | 101.9     | 97.0      | 78.6         | 83.5  | 202.5 | 84.3        | 74.0  |
| 医 療 、 福 祉                     | 102.5       | 100.0     | 95.9      | 97.0      | 99.2      | 83.1         | 110.2 | 148.8 | 83.7        | 80.7  |
| 複 合 サ ー ビ ス 事 業               | 91.9        | 100.0     | 104.8     | 99.3      | 107.2     | 88.8         | 80.5  | 205.5 | 76.2        | 75.3  |
| サ ー ビ ス 業<br>（他に分類されないもの）     | 101.4       | 100.0     | 98.0      | 95.1      | 93.6      | 84.5         | 83.7  | 140.3 | 81.2        | 82.2  |

（つづき）

| 産 業                           | 3月    | 4月    | 令 和 元 年<br>5月 | 6月    | 7月    | 8月   | 9月    | 10月   | 対 前 年<br>同 月 比<br>(%) |
|-------------------------------|-------|-------|---------------|-------|-------|------|-------|-------|-----------------------|
| 調 査 産 業 計                     | 89.7  | 83.3  | 85.4          | 158.4 | 107.8 | 80.1 | 81.2  | 80.9  | -                     |
| 対 前 年 同 月 比 (%)               | △ 3.5 | △ 1.5 | △ 3.6         | △ 0.7 | △ 2.6 | 0.0  | △ 0.1 | △ 2.1 | -                     |
| 建 設 業                         | 102.9 | 99.4  | 88.0          | 191.5 | 120.1 | 83.7 | 82.4  | 81.4  | 5.9                   |
| 製 造 業                         | 100.5 | 79.2  | 76.3          | 149.9 | 125.3 | 75.4 | 78.1  | 76.4  | 0.3                   |
| 電 気 ・ ガ ス ・ 熱 供 給 ・ 水 道 業     | 103.9 | 93.5  | 120.4         | x     | x     | 86.2 | 89.0  | 94.1  | △ 0.6                 |
| 情 報 通 信 業                     | 87.7  | 88.5  | 84.4          | 178.3 | 115.4 | 82.2 | 84.7  | 89.2  | 11.2                  |
| 運 輸 業 、 郵 便 業                 | 80.1  | 78.7  | 99.7          | 146.1 | 96.6  | 76.9 | 74.5  | 78.2  | △ 4.6                 |
| 卸 売 業 、 小 売 業                 | 90.7  | 84.9  | 82.5          | 153.8 | 136.9 | 86.3 | 84.3  | 84.3  | △ 7.4                 |
| 金 融 業 、 保 険 業                 | 108.0 | 75.9  | 107.1         | 180.9 | 79.9  | 77.5 | 81.3  | 76.3  | 2.8                   |
| 不 動 産 業 、 物 品 賃 貸 業           | 81.9  | 85.0  | 83.0          | 188.2 | 107.4 | 79.7 | 83.0  | 80.9  | △ 6.0                 |
| 学 術 研 究 、 専 門 ・ 技 術 サ ー ビ ス 業 | 94.4  | 85.4  | 91.6          | 158.3 | 112.5 | 85.4 | 93.2  | 89.5  | △ 11.3                |
| 宿 泊 業 、 飲 食 サ ー ビ ス 業         | 89.6  | 88.0  | 89.2          | 115.4 | 101.8 | 86.2 | 89.5  | 84.9  | △ 13.9                |
| 生 活 関 連 サ ー ビ ス 業 、 娯 楽 業     | 92.2  | 90.9  | 81.3          | 135.6 | 94.3  | 77.5 | 78.1  | 81.9  | △ 2.7                 |
| 教 育 、 学 習 支 援 業               | 81.1  | 84.1  | 74.6          | 159.3 | 77.2  | 73.2 | 75.3  | 70.6  | △ 10.2                |
| 医 療 、 福 祉                     | 82.8  | 84.5  | 80.5          | 143.2 | 94.8  | 81.4 | 80.7  | 81.6  | △ 1.8                 |
| 複 合 サ ー ビ ス 事 業               | 77.9  | 84.8  | 75.4          | 183.3 | 77.0  | 72.8 | 75.2  | 80.8  | △ 9.0                 |
| サ ー ビ ス 業<br>（他に分類されないもの）     | 85.8  | 85.1  | 86.0          | 152.3 | 100.6 | 85.3 | 85.6  | 84.8  | 0.4                   |

資料：東京都総務局「東京都の賃金、労働時間及び雇用の動き」（令和元年10月分）

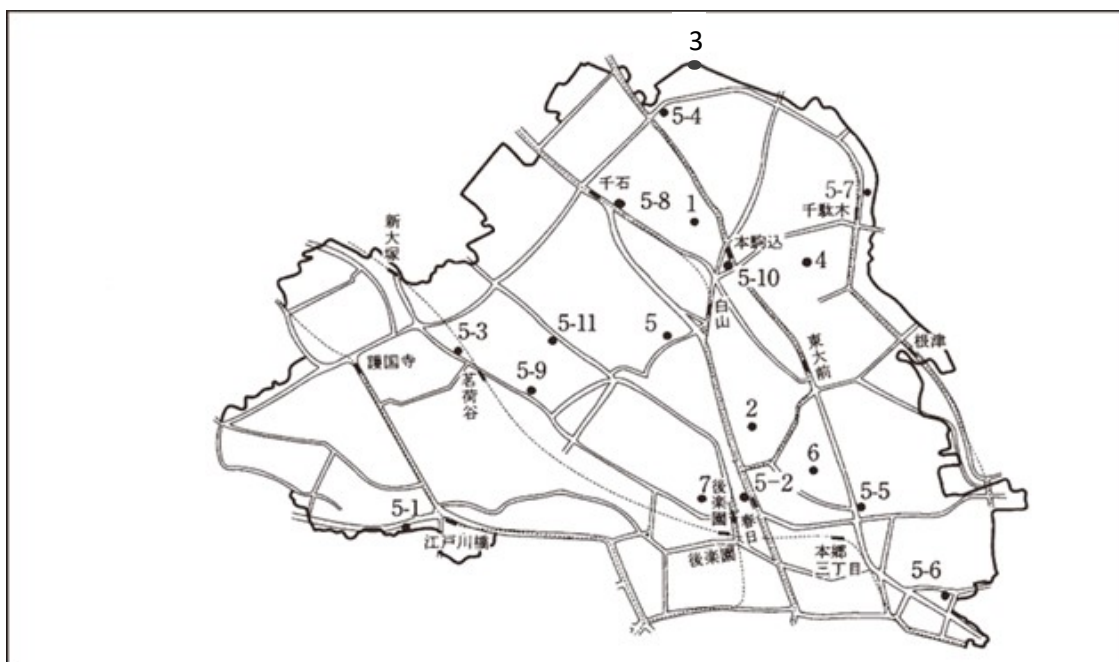
# 15 物 価 ・ 金 融



164 基 準 地 価 格

| 基準地<br>番 号 | 土地所在地（住居表示）  | 最寄り駅からの距離  | 用途地域         |
|------------|--------------|------------|--------------|
| 1          | 本駒込1丁目16番5号  | 本駒込 460m   | 第1種中高層住居専用地域 |
| 2          | 西片1丁目11番5号   | 春日 460m    | 第1種低層住居専用地域  |
| 3          | 本駒込5丁目56番11号 | 駒込 470m    | 近隣商業地域       |
| 4          | 千駄木1丁目11番8号  | 千駄木 550m   | 第1種中高層住居専用地域 |
| 5          | 白山4丁目28番18号  | 白山 400m    | 第1種低層住居専用地域  |
| 6          | 本郷5丁目14番5号   | 本郷三丁目 600m | 第1種住居地域      |
| 7          | 小石川2丁目9番13号  | 後楽園 270m   | 第1種中高層住居専用地域 |
| 5-1        | 関口1丁目44番5号   | 江戸川橋 230m  | 商業地域         |
| 5-2        | 小石川1丁目3番21号  | 春日 近接      | 商業地域         |
| 5-3        | 大塚3丁目5番2号    | 茗荷谷 310m   | 商業地域         |
| 5-4        | 本駒込5丁目4番6号   | 駒込 550m    | 商業地域         |
| 5-5        | 本郷4丁目1番3号    | 本郷三丁目 120m | 商業地域         |
| 5-6        | 湯島1丁目11番10号  | 御茶ノ水 450m  | 商業地域         |
| 5-7        | 千駄木3丁目40番2号  | 千駄木 近接     | 商業地域         |
| 5-8        | 本駒込2丁目9番5号   | 千石 130m    | 近隣商業地域       |
| 5-9        | 小石川5丁目3番4号   | 茗荷谷 220m   | 商業地域         |
| 5-10       | 本駒込1丁目1番28号  | 白山 180m    | 商業地域         |
| 5-11       | 小石川5丁目33番6号  | 茗荷谷 560m   | 準工業地域        |

第16図 基準地価格の土地所在地



164 基準地価格（つづき）

（つづき）

（各年7月1日）

| 基準地<br>番 号 | 土地所在地（住居表示）  | 平成27年<br>(千円/㎡) | 平成28年<br>(千円/㎡) | 平成29年<br>(千円/㎡) | 平成30年<br>(千円/㎡) | 令和元年<br>(千円/㎡) |
|------------|--------------|-----------------|-----------------|-----------------|-----------------|----------------|
| 1          | 本駒込1丁目16番5号  | 755             | 778             | 820             | 875             | 933            |
| 2          | 西 片1丁目11番5号  | 920             | 938             | 980             | 1,050           | 1,120          |
| 3          | 本駒込5丁目56番11号 | (選定替)           | (選定替)           | (選定替)           | 670             | 715            |
| 4          | 千駄木1丁目11番8号  | 760             | 787             | 830             | 890             | 950            |
| 5          | 白 山4丁目28番18号 | 720             | 747             | 789             | 847             | 906            |
| 6          | 本 郷5丁目14番5号  | 724             | 748             | 788             | 845             | 906            |
| 7          | 小石川2丁目9番13号  | 810             | 833             | 867             | 915             | 965            |
| 5-1        | 関 口1丁目44番5号  | 993             | 1,040           | 1,100           | 1,170           | 1,260          |
| 5-2        | 小石川1丁目3番21号  | 1,760           | 1,850           | 1,990           | 2,190           | 2,440          |
| 5-3        | 大 塚3丁目5番2号   | 1,070           | 1,120           | 1,190           | 1,270           | 1,380          |
| 5-4        | 本駒込5丁目4番6号   | 1,020           | 1,070           | 1,150           | 1,240           | 1,340          |
| 5-5        | 本 郷4丁目1番3号   | 1,660           | 1,750           | 1,880           | 2,020           | 2,200          |
| 5-6        | 湯 島1丁目11番10号 | 1,240           | 1,300           | 1,400           | 1,500           | 1,650          |
| 5-7        | 千駄木3丁目40番2号  | 990             | 1,040           | 1,120           | 1,210           | 1,300          |
| 5-8        | 本駒込2丁目9番5号   | 798             | 836             | 888             | 945             | 1,030          |
| 5-9        | 小石川5丁目3番4号   | 1,280           | 1,340           | 1,430           | 1,530           | 1,680          |
| 5-10       | 本駒込1丁目1番28号  | (選定替)           | 1,120           | 1,190           | 1,280           | 1,380          |
| 5-11       | 小石川5丁目33番6号  | (選定替)           | (選定替)           | (選定替)           | 860             | 930            |

資料：都市計画部都市計画課

165 東京都区部の消費者物価中分類指数

(1) 基本分類

(平成27年=100)

| 年次    | 総合           | 食料           |              |              |              |             |              |              |             |              |              |             |              |
|-------|--------------|--------------|--------------|--------------|--------------|-------------|--------------|--------------|-------------|--------------|--------------|-------------|--------------|
|       |              |              | 穀類           | 魚介類          | 肉類           | 乳卵類         | 野菜・海藻        | 果物           | 油脂・調味料      | 菓子類          | 調食品          | 飲料          | 酒類           |
| ウエイト  | 10000        | 2496         | 177          | 191          | 203          | 112         | 294          | 103          | 97          | 212          | 298          | 130         | 110          |
| 平成25年 | 97.1         | 94.4         | 101.4        | 89.0         | 89.6         | 93.4        | 94.0         | 89.7         | 96.8        | 92.8         | 94.4         | 99.0        | 98.8         |
| 26    | 99.3         | 97.5         | 100.5        | 97.5         | 95.4         | 97.6        | 95.7         | 93.9         | 99.5        | 96.3         | 97.8         | 99.4        | 100.4        |
| 27    | 100.0        | 100.0        | 100.0        | 100.0        | 100.0        | 100.0       | 100.0        | 100.0        | 100.0       | 100.0        | 100.0        | 100.0       | 100.0        |
| 28    | 99.8         | 101.5        | 101.7        | 101.7        | 101.5        | 100.1       | 102.6        | 106.0        | 101.1       | 101.9        | 101.3        | 100.3       | 99.9         |
| 29    | 100.0        | 101.9        | 102.6        | 106.2        | 103.1        | 99.1        | 101.1        | 104.5        | 100.3       | 102.4        | 101.6        | 100.2       | 101.9        |
| 30    | <b>100.9</b> | <b>103.4</b> | <b>103.9</b> | <b>110.8</b> | <b>104.3</b> | <b>99.8</b> | <b>104.7</b> | <b>108.4</b> | <b>99.9</b> | <b>102.5</b> | <b>102.7</b> | <b>99.7</b> | <b>101.7</b> |

(つづき)

| 年次    |              |             |             |                 |             |             |             |              |              |                  |             |             |              |  |
|-------|--------------|-------------|-------------|-----------------|-------------|-------------|-------------|--------------|--------------|------------------|-------------|-------------|--------------|--|
|       | 外食           | 住居          | 家賃          | 設備<br>修繕・<br>維持 | 光熱・<br>水道   | 電気代         | ガス代         | 他の<br>光熱     | 上下<br>水道料    | 家具・<br>家事用<br>用品 | 家庭用<br>耐久財  | 室内<br>装備品   | 寝具類          |  |
| ウエイト  | 570          | 2595        | 2348        | 247             | 625         | 290         | 188         | 5            | 142          | 302              | 93          | 24          | 23           |  |
| 平成25年 | 95.5         | 100.4       | 100.9       | 96.3            | 97.4        | 96.1        | 99.1        | 115.7        | 97.2         | 96.3             | 93.6        | 99.7        | 96.4         |  |
| 26    | 97.9         | 100.3       | 100.4       | 98.8            | 102.7       | 103.1       | 104.2       | 121.0        | 99.1         | 99.5             | 99.6        | 98.4        | 99.4         |  |
| 27    | 100.0        | 100.0       | 100.0       | 100.0           | 100.0       | 100.0       | 100.0       | 100.0        | 100.0        | 100.0            | 100.0       | 100.0       | 100.0        |  |
| 28    | 100.9        | 99.7        | 99.8        | 98.8            | 89.8        | 88.6        | 84.0        | 84.2         | 100.0        | 100.0            | 99.4        | 98.9        | 99.9         |  |
| 29    | 101.1        | 99.3        | 99.3        | 98.9            | 91.1        | 91.3        | 83.8        | 95.9         | 100.0        | 99.9             | 99.7        | 99.8        | 102.8        |  |
| 30    | <b>101.9</b> | <b>99.4</b> | <b>99.4</b> | <b>98.6</b>     | <b>94.9</b> | <b>96.8</b> | <b>87.6</b> | <b>108.3</b> | <b>100.0</b> | <b>99.4</b>      | <b>98.6</b> | <b>98.7</b> | <b>102.3</b> |  |

(つづき)

| 年次    |              |             |             |              |              |                      |              |              |                  |              |                          |                   |                  |  |
|-------|--------------|-------------|-------------|--------------|--------------|----------------------|--------------|--------------|------------------|--------------|--------------------------|-------------------|------------------|--|
|       | 家事<br>雑貨     | 家事用<br>消耗品  | 家事<br>サービス  | 被服及<br>び履物   | 衣料           | シャツ・<br>セーター・<br>下着類 | 履物類          | 他の<br>被服類    | 被服<br>関連<br>サービス | 保健<br>医療     | 医薬品・<br>健康保<br>持用撰<br>取品 | 保健医<br>療用品<br>・器具 | 保健<br>医療<br>サービス |  |
| ウエイト  | 66           | 71          | 25          | 463          | 215          | 123                  | 60           | 36           | 29               | 420          | 108                      | 60                | 252              |  |
| 平成25年 | 97.2         | 95.9        | 99.6        | 97.4         | 97.1         | 97.3                 | 100.9        | 94.6         | 96.6             | 98.0         | 97.2                     | 97.5              | 98.5             |  |
| 26    | 99.5         | 99.4        | 100.3       | 99.1         | 99.2         | 99.5                 | 99.4         | 96.7         | 99.1             | 98.8         | 98.3                     | 98.6              | 99.1             |  |
| 27    | 100.0        | 100.0       | 100.0       | 100.0        | 100.0        | 100.0                | 100.0        | 100.0        | 100.0            | 100.0        | 100.0                    | 100.0             | 100.0            |  |
| 28    | 102.9        | 98.5        | 99.6        | 100.7        | 100.0        | 100.4                | 104.2        | 100.6        | 100.5            | 100.9        | 99.6                     | 101.6             | 101.4            |  |
| 29    | 103.6        | 95.9        | 99.4        | 101.2        | 100.2        | 100.9                | 104.9        | 101.8        | 100.9            | 101.6        | 98.3                     | 102.0             | 103.0            |  |
| 30    | <b>104.3</b> | <b>95.3</b> | <b>99.4</b> | <b>101.7</b> | <b>100.3</b> | <b>104.0</b>         | <b>102.2</b> | <b>101.5</b> | <b>101.9</b>     | <b>103.4</b> | <b>98.5</b>              | <b>102.6</b>      | <b>105.8</b>     |  |

165 東京都区部の消費者物価中分類指数（つづき）

（つづき）

| 年次        | 交通・通信       | 交通          |              |             | 教育           | 教育           |              |              | 教養娯楽         | 教養娯楽        |              |              |              |
|-----------|-------------|-------------|--------------|-------------|--------------|--------------|--------------|--------------|--------------|-------------|--------------|--------------|--------------|
|           |             | 交通          | 自動車等関係費      | 通信          |              | 授業料等         | 教科書・学習参考教材   | 補習教育         |              | 教養娯楽        | 教養娯楽用耐久財     | 教養娯楽用品       | 書籍・他の印刷物     |
| ウエイト      | 1038        | 293         | 402          | 342         | 494          | 385          | 7            | 102          | 1045         | 60          | 182          | 122          | 681          |
| 平成25年     | 98.1        | 94.3        | 101.1        | 98.5        | 96.7         | 97.6         | 96.7         | 95.1         | 94.6         | 90.1        | 94.0         | 96.3         | 95.0         |
| 26        | 100.5       | 98.0        | 103.3        | 99.7        | 98.8         | 98.9         | 98.8         | 98.9         | 98.2         | 95.7        | 98.5         | 98.7         | 98.3         |
| 27        | 100.0       | 100.0       | 100.0        | 100.0       | 100.0        | 100.0        | 100.0        | 100.0        | 100.0        | 100.0       | 100.0        | 100.0        | 100.0        |
| 28        | 98.8        | 99.7        | 98.0         | 99.0        | 100.9        | 100.8        | 100.4        | 101.0        | 101.5        | 101.3       | 101.7        | 100.3        | 101.7        |
| 29        | 98.3        | 99.5        | 100.1        | 95.3        | 101.2        | 101.0        | 101.0        | 101.8        | 102.0        | 97.9        | 101.2        | 100.8        | 102.7        |
| <b>30</b> | <b>98.8</b> | <b>99.6</b> | <b>102.5</b> | <b>93.9</b> | <b>101.7</b> | <b>101.6</b> | <b>101.1</b> | <b>102.1</b> | <b>103.2</b> | <b>96.4</b> | <b>101.7</b> | <b>101.8</b> | <b>104.5</b> |

（つづき）

| 年次        | 諸雑費          | 美容           |             |             | 身の回り用品       | たばこ          | 他の諸雑費       | エネルギー        | 教育関係費        | 教養娯楽関係費     | 情報通信関係費 |
|-----------|--------------|--------------|-------------|-------------|--------------|--------------|-------------|--------------|--------------|-------------|---------|
|           |              | 理美容サービス      | 理美容用品       | 理美容用品       |              |              |             |              |              |             |         |
| ウエイト      | 522          | 119          | 139         | 84          | 31           | 149          | 550         | 565          | 1198         | 397         |         |
| 平成25年     | 95.3         | 97.1         | 96.1        | 90.7        | 95.9         | 95.8         | 99.5        | 96.8         | 94.9         | 98.4        |         |
| 26        | 98.9         | 99.1         | 97.9        | 97.5        | 99.0         | 100.5        | 105.8       | 98.8         | 98.2         | 100.0       |         |
| 27        | 100.0        | 100.0        | 100.0       | 100.0       | 100.0        | 100.0        | 100.0       | 100.0        | 100.0        | 100.0       |         |
| 28        | 100.7        | 100.9        | 99.5        | 100.0       | 101.2        | 101.8        | 86.8        | 101.0        | 101.2        | 99.2        |         |
| 29        | 100.6        | 100.9        | 98.3        | 99.1        | 102.3        | 103.0        | 89.6        | 101.4        | 101.5        | 97.4        |         |
| <b>30</b> | <b>101.1</b> | <b>101.1</b> | <b>98.7</b> | <b>99.0</b> | <b>105.4</b> | <b>103.8</b> | <b>95.3</b> | <b>101.9</b> | <b>102.5</b> | <b>95.5</b> |         |

資料：総務省統計局「消費者物価指数年報」

（2）財・サービス分類

（平成27年=100）

| 年次        | 総合           | 財            | 財            |              |             |              | 出版物          | サービス         | サービス         |             | 耐久消費財        | 半耐久消費財       | 非耐久消費財      | 公共料金 |
|-----------|--------------|--------------|--------------|--------------|-------------|--------------|--------------|--------------|--------------|-------------|--------------|--------------|-------------|------|
|           |              |              | 農水畜産物        | 工業製品         | 電気・都市ガス・水道  | サービス         |              |              | 公共サービス       | 一般サービス      |              |              |             |      |
| ウエイト      | 10000        | 4319         | 678          | 2960         | 552         | 130          | 5681         | 1162         | 4518         | 484         | 709          | 3126         | 1748        |      |
| 平成25年     | 97.1         | 95.6         | 91.7         | 96.1         | 97.2        | 96.4         | 98.1         | 96.3         | 98.6         | 94.4        | 96.5         | 95.5         | 96.6        |      |
| 26        | 99.3         | 99.1         | 96.1         | 99.0         | 102.9       | 98.7         | 99.4         | 98.8         | 99.5         | 97.9        | 98.9         | 99.3         | 100.2       |      |
| 27        | 100.0        | 100.0        | 100.0        | 100.0        | 100.0       | 100.0        | 100.0        | 100.0        | 100.0        | 100.0       | 100.0        | 100.0        | 100.0       |      |
| 28        | 99.8         | 99.2         | 103.0        | 100.3        | 88.6        | 100.3        | 100.3        | 100.3        | 100.3        | 99.8        | 101.0        | 98.7         | 96.6        |      |
| 29        | 100.0        | 99.5         | 103.7        | 100.3        | 89.9        | 100.8        | 100.3        | 101.0        | 100.1        | 97.8        | 101.3        | 99.4         | 97.5        |      |
| <b>30</b> | <b>100.9</b> | <b>101.1</b> | <b>107.0</b> | <b>101.1</b> | <b>94.1</b> | <b>101.8</b> | <b>100.8</b> | <b>101.9</b> | <b>100.5</b> | <b>97.4</b> | <b>101.9</b> | <b>101.5</b> | <b>99.5</b> |      |

資料：総務省統計局「消費者物価指数年報」



166 商 工 融 資 状 況

(1) 中小企業資金融資(総計)

(各年度末)

| 年 度       | 貸 付        |                  | 融 資 残 高      |                  | 利子補給額          |
|-----------|------------|------------------|--------------|------------------|----------------|
|           | 件 数        | 金 額              | 件 数          | 金 額              |                |
|           |            | 千円               |              | 千円               | 千円             |
| 平成26年度    | 435        | 2,914,540        | 4,100        | 14,877,287       | 273,539        |
| 27        | 533        | 3,553,278        | 3,575        | 11,987,050       | 215,522        |
| 28        | 474        | 3,313,840        | 3,148        | 10,699,250       | 170,161        |
| 29        | 482        | 3,077,940        | 2,747        | 9,658,501        | 137,726        |
| <b>30</b> | <b>497</b> | <b>3,223,073</b> | <b>2,398</b> | <b>8,939,696</b> | <b>118,662</b> |

(2) 中小企業資金融資(主な内訳)

ア 一般資金

(各年度末)

| 年 度       | 貸 付       |                | 融 資 残 高    |                | 利子補給額        | 融 資 限 度 額                        |                                  |
|-----------|-----------|----------------|------------|----------------|--------------|----------------------------------|----------------------------------|
|           | 件 数       | 金 額            | 件 数        | 金 額            |              | 運 転 資 金                          | 設 備 資 金                          |
|           |           | 千円             |            | 千円             | 千円           | 千円                               | 千円                               |
| 平成26年度    | 46        | 341,100        | 178        | 787,504        | 2,072        | 12,000<br>(15,000)               | 18,000<br>(20,000)               |
| 27        | 36        | 297,850        | 150        | 668,642        | 2,011        | 12,000<br>(15,000)               | 18,000<br>(20,000)               |
| 28        | 34        | 267,300        | 153        | 688,561        | 1,787        | 12,000<br>(15,000)               | 18,000<br>(20,000)               |
| 29        | 27        | 221,000        | 134        | 587,133        | 1,509        | 12,000<br>(15,000)               | 18,000<br>(20,000)               |
| <b>30</b> | <b>29</b> | <b>227,600</b> | <b>122</b> | <b>552,963</b> | <b>1,264</b> | <b>12,000</b><br><b>(15,000)</b> | <b>18,000</b><br><b>(20,000)</b> |

注) ( ) は、代表者が区民の場合。

イ 小規模企業資金

(各年度末)

| 年 度       | 貸 付        |                | 融 資 残 高    |                  | 利子補給額         | 融 資 限 度 額    |                |
|-----------|------------|----------------|------------|------------------|---------------|--------------|----------------|
|           | 件 数        | 金 額            | 件 数        | 金 額              |               | 千円           | 千円             |
|           |            | 千円             |            | 千円               | 千円            | 千円           | 千円             |
| 平成26年度    | 119        | 450,660        | 521        | 1,158,968        | 14,487        | 6,000        | (7,500)        |
| 27        | 153        | 646,080        | 523        | 1,128,817        | 13,611        | 6,000        | (7,500)        |
| 28        | 108        | 443,200        | 497        | 1,095,883        | 12,416        | 6,000        | (7,500)        |
| 29        | 142        | 522,520        | 499        | 1,096,698        | 11,438        | 6,000        | (7,500)        |
| <b>30</b> | <b>164</b> | <b>662,400</b> | <b>501</b> | <b>1,200,627</b> | <b>11,368</b> | <b>6,000</b> | <b>(7,500)</b> |

注) ( ) は、代表者が区民の場合。

## 166 商工融資状況（つづき）

### ウ 緊急経済対策資金

（各年度末）

| 年 度       | 貸 付        |                  | 融 資 残 高      |                  | 利子補給額         | 融 資 限 度 額     |                 |
|-----------|------------|------------------|--------------|------------------|---------------|---------------|-----------------|
|           | 件 数        | 金 額              | 件 数          | 金 額              |               | 千円            | 千円              |
|           |            | 千円               |              | 千円               | 千円            | 千円            | 千円              |
| 平成26年度    | 170        | 1,465,000        | 2,883        | 10,594,446       | 229,963       | 10,000        | (12,000)        |
| 27        | 214        | 1,674,760        | 2,404        | 7,806,145        | 176,144       | 10,000        | (12,000)        |
| 28        | 215        | 1,828,800        | 2,008        | 6,594,677        | 132,804       | 10,000        | (12,000)        |
| 29        | 180        | 1,569,370        | 1,594        | 5,640,225        | 102,681       | 10,000        | (12,000)        |
| <b>30</b> | <b>164</b> | <b>1,480,100</b> | <b>1,147</b> | <b>4,739,965</b> | <b>81,840</b> | <b>10,000</b> | <b>(12,000)</b> |

注) ( ) は、代表者が区民の場合。

### エ 短期運転資金

| 年 度       | 貸 付      |              | 利子補給額    | 融資限度額        |
|-----------|----------|--------------|----------|--------------|
|           | 件 数      | 金 額          |          |              |
|           |          | 千円           | 千円       | 千円           |
| 平成26年度    | 4        | 11,000       | 69       | 3,000        |
| 27        | 4        | 12,000       | 39       | 3,000        |
| 28        | 3        | 9,000        | 45       | 3,000        |
| 29        | 2        | 6,000        | 49       | 3,000        |
| <b>30</b> | <b>1</b> | <b>1,000</b> | <b>7</b> | <b>3,000</b> |

資料：区民部経済課

## 167 金融機関の預金額及び貸出額

### 信用組合

| 年 度       | 本支店数     | 預金額           | 貸出額          | 預貸率          |
|-----------|----------|---------------|--------------|--------------|
|           |          | 百万円           | 百万円          | %            |
| 平成26年度    | 1        | 10,741        | 8,183        | 76.18        |
| 27        | 1        | 11,665        | 7,752        | 66.45        |
| 28        | 1        | 11,412        | 7,496        | 65.68        |
| 29        | 1        | 11,057        | 6,700        | 60.59        |
| <b>30</b> | <b>1</b> | <b>10,571</b> | <b>6,027</b> | <b>57.01</b> |

注) 預貸率 =  $\frac{\text{貸出額}}{\text{預金額}} \times 100$

資料：東京都信用組合協会

168 金 融 機 関 数

| 年 度       | 信用金庫     | 商工組合<br>中央金庫 | 信用組合     | 労働金庫     |
|-----------|----------|--------------|----------|----------|
| 平成26年度    | 9        | -            | 1        | 1        |
| 27        | 9        | -            | 1        | 1        |
| 28        | 9        | -            | 1        | 1        |
| 29        | 9        | -            | 1        | 1        |
| <b>30</b> | <b>9</b> | <b>-</b>     | <b>1</b> | <b>1</b> |

資料：東京都信用金庫協会、商工組合中央金庫、東京都信用組合協会、中央労働金庫

## ◎ ホームページのご案内

本書の内容は、文京区のホームページでご覧になれます。  
下記URLにアクセスしてください。

<https://www.city.bunkyo.lg.jp/kusejoho/toke/toukei.html>

令和2年 3月

### 第52回 文 京 の 統 計

編 集 発 行      文 京 区

区 民 部 区 民 課 調 査 統 計 係  
東 京 都 文 京 区 春 日 一 丁 目 16 番 21 号  
電 話   0 3 ( 5 8 0 3 ) 1 1 7 2 ( ダ イ ヤ ル イ ン )