

千石保育園

保護者アンケート 集計結果

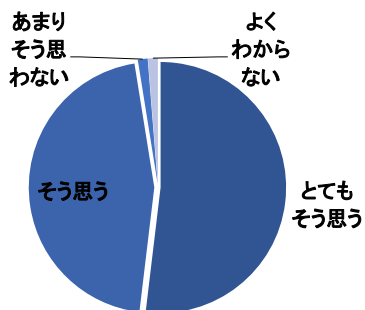
平成27年度

I 毎日の保育内容について

千石保育園

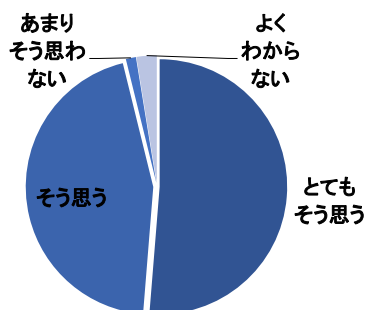
問1 保育目標に沿い発達に応じた保育がされている

	とても そう思う	そう思う	あまり そう思わない	そう思わない	よく わからない
人数	41人	36人	1人	0人	1人
%	51.9%	45.6%	1.3%	0.0%	1.3%



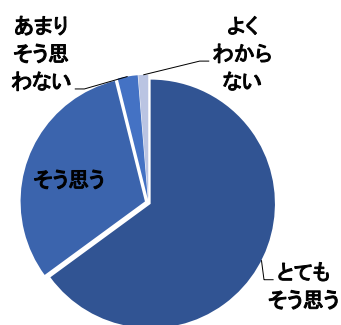
問2 年齢に応じた食育への取り組みがされている

	とても そう思う	そう思う	あまり そう思わない	そう思わない	よく わからない
人数	40人	35人	1人	0人	2人
%	51.3%	44.9%	1.3%	0.0%	2.6%



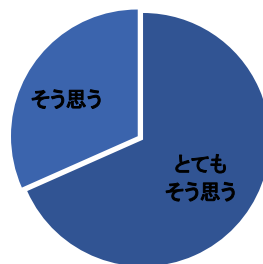
問3 子どもが伸び伸びと楽しんで遊んでいる

	とても そう思う	そう思う	あまり そう思わない	そう思わない	よく わからない
人数	50人	24人	2人	0人	1人
%	64.9%	31.2%	2.6%	0.0%	1.3%



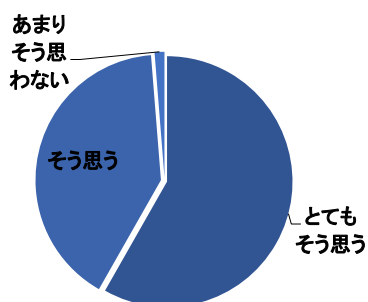
問4 園生活の中で、経験の幅が広がり、充実した日々を過ごしている

	とても そう思う	そう思う	あまり そう思わない	そう思わない	よく わからない
人数	54人	25人	0人	0人	0人
%	68.4%	31.6%	0.0%	0.0%	0.0%



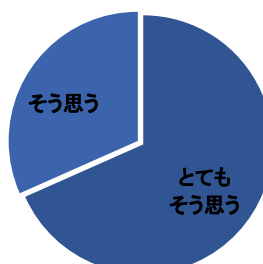
問5 子ども一人一人が大切に保育されている

	とても そう思う	そう思う	あまり そう思わない	そう思わない	よく わからない
人数	46人	32人	1人	0人	0人
%	58.2%	40.5%	1.3%	0.0%	0.0%



問6 保育室などは、子ども達が楽しく遊び、様々な経験が出来るよう環境が整えられている

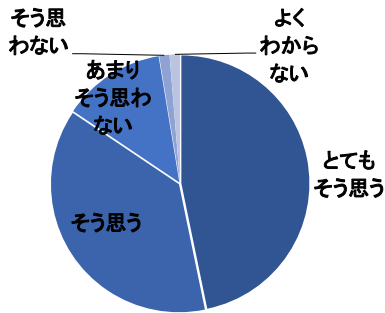
	とても そう思う	そう思う	あまり そう思わない	そう思わない	よく わからない
人数	54人	25人	0人	0人	0人
%	68.4%	31.6%	0.0%	0.0%	0.0%



Ⅱ 保育園運営について

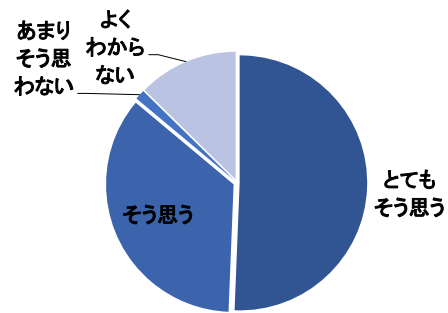
問7 登園時に職員から子どもの様子や健康状態等の声かけがある

	とても そう思う	そう思う	あまり そう思わない	そう思わない	よく わからない
人数	36人	29人	10人	1人	1人
%	46.8%	37.7%	13.0%	1.3%	1.3%



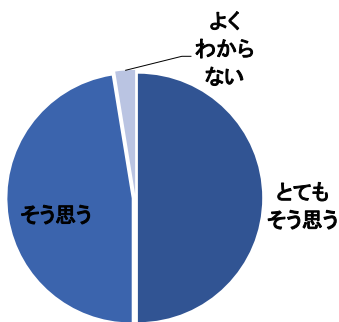
問8 あらかじめ決められた保育時間に急な変更が生じた場合、制度内で柔軟な対応がされている

	とても そう思う	そう思う	あまり そう思わない	そう思わない	よく わからない
人数	40人	28人	1人	0人	10人
%	50.6%	35.4%	1.3%	0.0%	12.7%



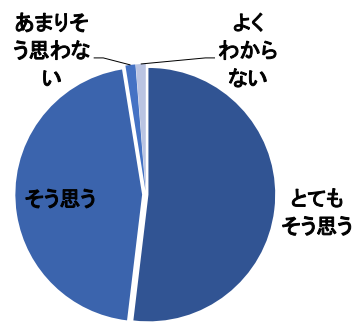
問9 保育園で起きた事故やけが、感染症や急な体調の変化に対し適切な対応がされている

	とても そう思う	そう思う	あまり そう思わない	そう思わない	よく わからない
人数	39人	37人	0人	0人	2人
%	50.0%	47.4%	0.0%	0.0%	2.6%



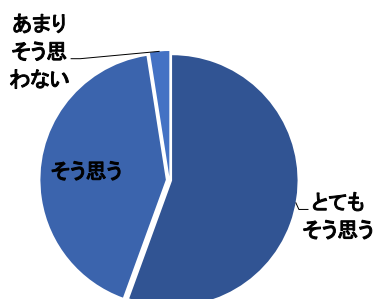
問10 保育園の生活において、安全対策がとられている(施設、設備及び災害訓練など)

	とても そう思う	そう思う	あまり そう思わない	そう思わない	よく わからない
人数	41人	36人	1人	0人	1人
%	51.9%	45.6%	1.3%	0.0%	1.3%



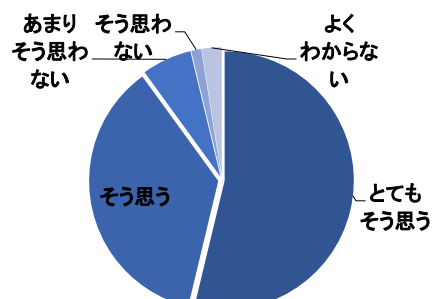
問11 「保育園だより」や「クラスだより」等の情報提供は、わかりやすく伝える工夫や配慮がされている

	とても そう思う	そう思う	あまり そう思わない	そう思わない	よく わからない
人数	45人	34人	2人	0人	0人
%	55.6%	42.0%	2.5%	0.0%	0.0%



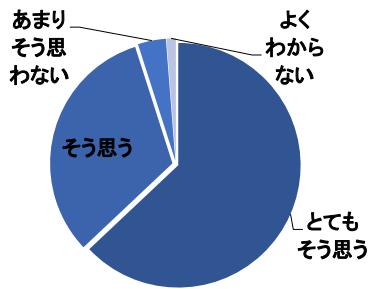
問12 子どもの気持ちや様子・子育て等について職員と話したり相談ができる

	とても そう思う	そう思う	あまり そう思わない	そう思わない	よく わからない
人数	43人	29人	5人	1人	2人
%	53.8%	36.3%	6.3%	1.3%	2.5%



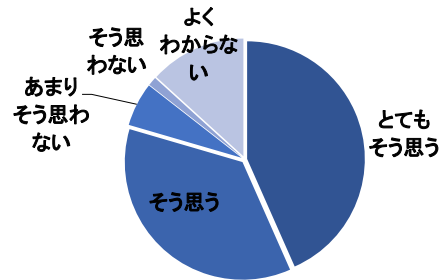
問13 子どもが喜んで、保育園に通っている

	とても そう思う	そう思う	あまり そう思わない	そう思わない	よく わからない
人数	51人	26人	3人	0人	1人
%	63.0%	32.1%	3.7%	0.0%	1.2%



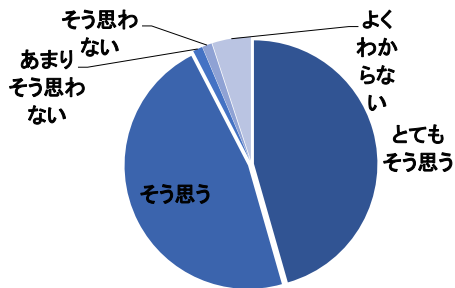
問14 保護者の意見や声が保育園に届いていると感じられる

	とても そう思う	そう思う	あまり そう思わない	そう思わない	よく わからない
人数	36人	30人	5人	1人	11人
%	43.4%	36.1%	6.0%	1.2%	13.3%



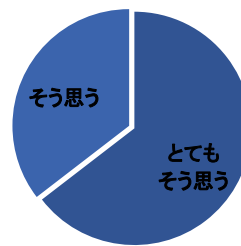
問15 保護者やお子さんのプライバシーが守られている

	とても そう思う	そう思う	あまり そう思わない	そう思わない	よく わからない
人数	36人	37人	1人	1人	4人
%	45.6%	46.8%	1.3%	1.3%	5.1%



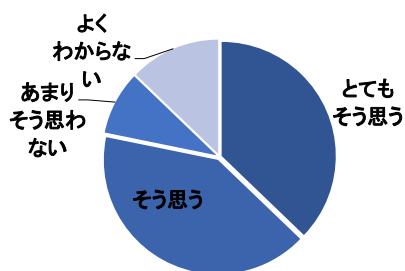
問16 職員は日頃丁寧に対応している

	とても そう思う	そう思う	あまり そう思わない	そう思わない	よく わからない
人数	51人	28人	0人	0人	0人
%	64.6%	35.4%	0.0%	0.0%	0.0%



問17 日頃から近隣の保育園、幼稚園、小学校など地域との交流が行われている

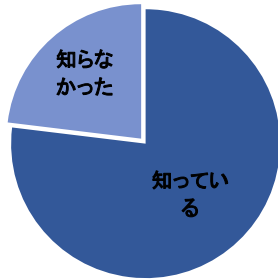
	とても そう思う	そう思う	あまり そう思わない	そう思わない	よく わからない
人数	29人	32人	7人	0人	10人
%	37.2%	41.0%	9.0%	0.0%	12.8%



Ⅲ その他

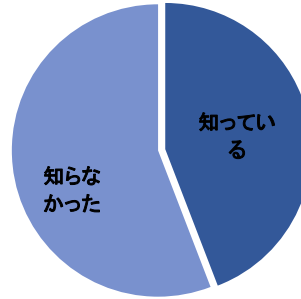
問18 保育園の他に、保育課にも相談できることを知っている

	知っている	知らなかった
人数	60人	18人
%	76.9%	23.1%



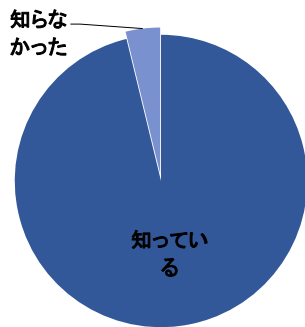
問19 サーベイランス(感染症情報収集システム)を導入していることを知っている

	知っている	知らなかった
人数	34人	43人
%	44.2%	55.8%



問20 保育園で行っている地域子育て支援事業(一時保育・子育てステーションなど)を知っている

	知っている	知らなかった
人数	76人	3人
%	97.4%	3.8%



Ⅳ 総合的な感想について

問21 現在利用している保育園に総合的に満足している

	大変満足	満足	どちらともいえない	不満	大変不満
人数	52人	22人	0人	0人	0人
%	70.3%	29.7%	0.0%	0.0%	0.0%

