

# 駒込保育園

## 保護者アンケート 集計結果

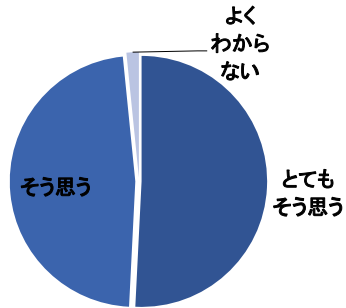
平成27年度

## I 毎日の保育内容について

## 駒込保育園

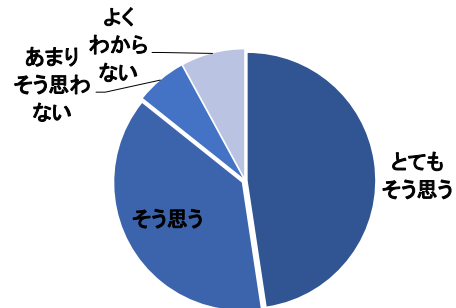
問1 保育目標に沿い発達に応じた保育がされている

	とても そう思う	そう思う	あまり そう思わない	そう思わない	よく わからない
人数	32人	30人	0人	0人	1人
%	50.8%	47.6%	0.0%	0.0%	1.6%



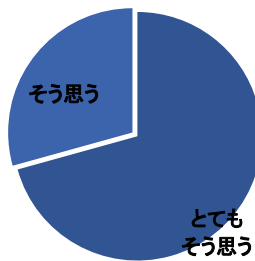
問2 年齢に応じた食育への取り組みがされている

	とても そう思う	そう思う	あまり そう思わない	そう思わない	よく わからない
人数	30人	24人	4人	0人	5人
%	47.6%	38.1%	6.3%	0.0%	7.9%



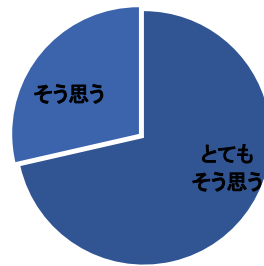
問3 子どもが伸び伸びと楽しんで遊んでいる

	とても そう思う	そう思う	あまり そう思わない	そう思わない	よく わからない
人数	41人	17人	0人	0人	0人
%	70.7%	29.3%	0.0%	0.0%	0.0%



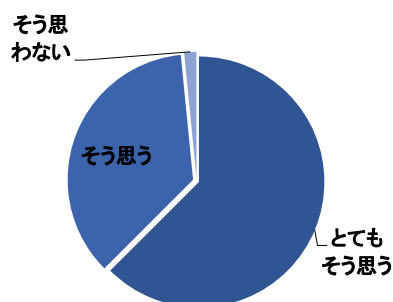
問4 園生活の中で、経験の幅が広がり、充実した日々を過ごしている

	とても そう思う	そう思う	あまり そう思わない	そう思わない	よく わからない
人数	45人	18人	0人	0人	0人
%	71.4%	28.6%	0.0%	0.0%	0.0%



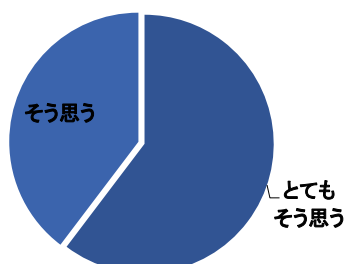
問5 子ども一人一人を理解し大切に保育されている

	とても そう思う	そう思う	あまり そう思わない	そう思わない	よく わからない
人数	40人	23人	0人	1人	0人
%	62.5%	35.9%	0.0%	1.6%	0.0%



問6 保育室などは、子ども達が楽しく遊び、様々な経験が出来るよう環境が整えられている

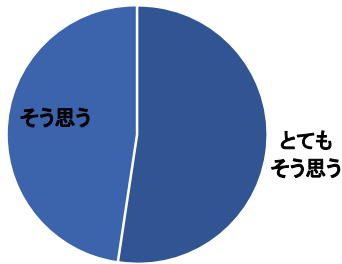
	とても そう思う	そう思う	あまり そう思わない	そう思わない	よく わからない
人数	38人	25人	0人	0人	0人
%	60.3%	39.7%	0.0%	0.0%	0.0%



## Ⅱ 保育園運営について

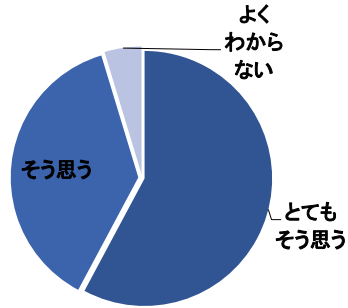
問7 登園時に職員から子どもの様子や健康状態等の声かけがある

	とても そう思う	そう思う	あまり そう思わない	そう思わない	よく わからない
人数	33人	30人	0人	0人	0人
%	52.4%	47.6%	0.0%	0.0%	0.0%



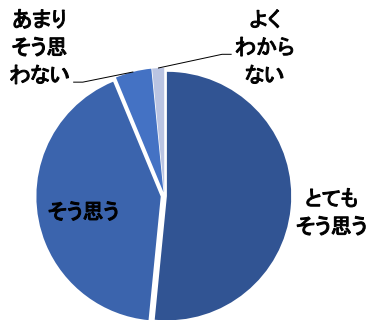
問8 あらかじめ決められた保育時間に急な変更が生じた場合、制度内で柔軟な対応がされている

	とても そう思う	そう思う	あまり そう思わない	そう思わない	よく わからない
人数	37人	24人	0人	0人	3人
%	57.8%	37.5%	0.0%	0.0%	4.7%



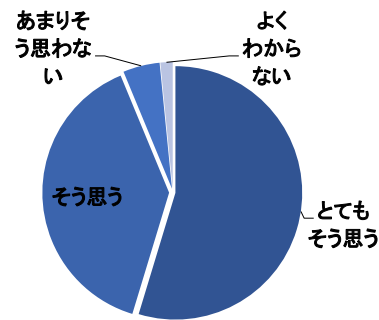
問9 保育園で起きた事故やけが、感染症や急な体調の変化に対し適切な対応がされている

	とても そう思う	そう思う	あまり そう思わない	そう思わない	よく わからない
人数	33人	27人	3人	0人	1人
%	51.6%	42.2%	4.7%	0.0%	1.6%



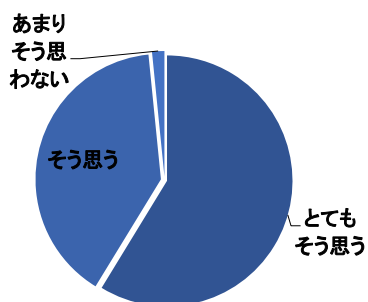
問10 保育園の生活において、安全対策がとられている(施設、設備及び災害訓練など)

	とても そう思う	そう思う	あまり そう思わない	そう思わない	よく わからない
人数	35人	25人	3人	0人	1人
%	54.7%	39.1%	4.7%	0.0%	1.6%



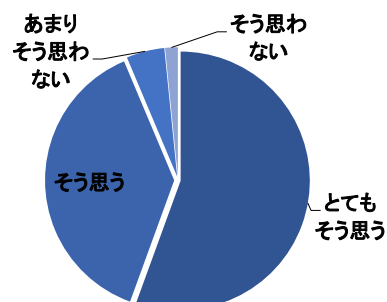
問11 「保育園だより」や「クラスだより」等の情報提供は、わかりやすく伝える工夫や配慮がされている

	とても そう思う	そう思う	あまり そう思わない	そう思わない	よく わからない
人数	37人	25人	1人	0人	0人
%	58.7%	39.7%	1.6%	0.0%	0.0%



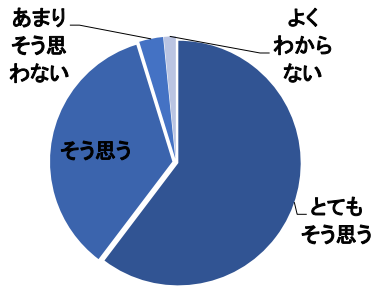
問12 子どもの気持ちや様子・子育て等について職員と話したり相談ができる

	とても そう思う	そう思う	あまり そう思わない	そう思わない	よく わからない
人数	35人	24人	3人	1人	0人
%	55.6%	38.1%	4.8%	1.6%	0.0%



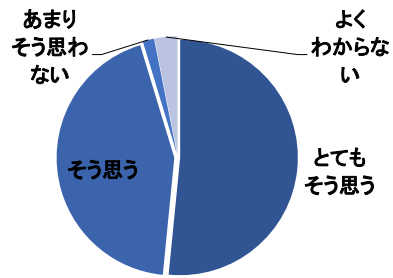
問13 子どもが喜んで、保育園に通っている

	とても そう思う	そう思う	あまり そう思わない	そう思わない	よく わからない
人数	38人	22人	2人	0人	1人
%	60.3%	34.9%	3.2%	0.0%	1.6%



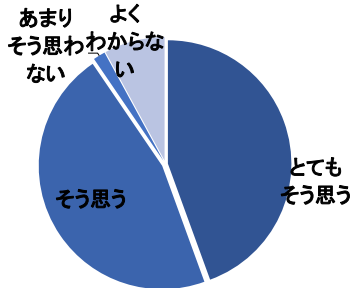
問14 保護者の意見や声が保育園に届いていると感じられる

	とても そう思う	そう思う	あまり そう思わない	そう思わない	よく わからない
人数	33人	28人	1人	0人	2人
%	51.6%	43.8%	1.6%	0.0%	3.1%



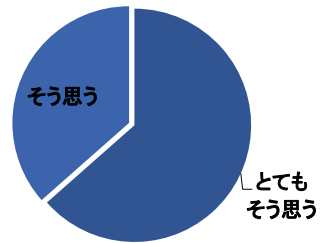
問15 保護者やお子さんのプライバシーが守られている

	とても そう思う	そう思う	あまり そう思わない	そう思わない	よく わからない
人数	28人	29人	1人	0人	5人
%	44.4%	46.0%	1.6%	0.0%	7.9%



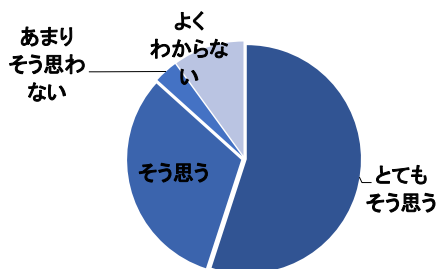
問16 職員は日頃丁寧に対応している

	とても そう思う	そう思う	あまり そう思わない	そう思わない	よく わからない
人数	40人	23人	0人	0人	0人
%	63.5%	36.5%	0.0%	0.0%	0.0%



問17 日頃から近隣の保育園、幼稚園、小学校など地域との交流が行われている

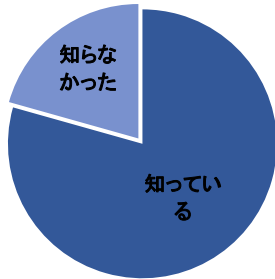
	とても そう思う	そう思う	あまり そう思わない	そう思わない	よく わからない
人数	33人	19人	2人	0人	6人
%	55.0%	31.7%	3.3%	0.0%	10.0%



### Ⅲ その他

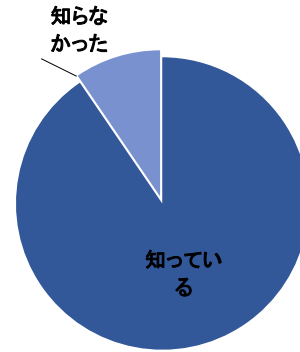
問18 保育園の他に、保育課にも相談できることを知っている

	知っている	知らなかった
人数	50人	13人
%	79.4%	20.6%



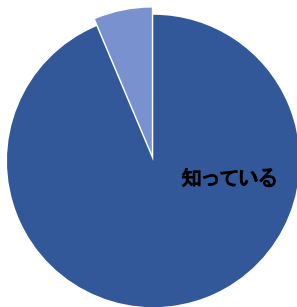
問19 サーベイランス(感染症情報収集システム)を導入していることを知っている

	知っている	知らなかった
人数	57人	6人
%	90.5%	9.5%



問20 保育園で行っている地域子育て支援事業(一時保育・子育てステーションなど)を知っている

	知っている	知らなかった
人数	59人	4人
%	93.7%	6.3%



### Ⅳ 総合的な感想について

問21 現在利用している保育園に総合的に満足している

	大変満足	満足	どちらともいえない	不満	大変不満
人数	46人	17人	0人	0人	0人
%	73.0%	27.0%	0.0%	0.0%	0.0%

