

水道保育園

保護者アンケート 集計結果

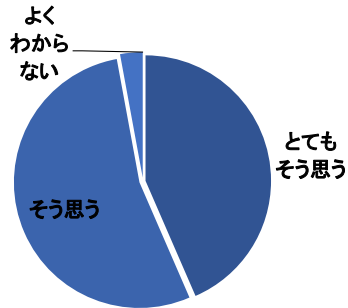
平成28年度

## I 毎日の保育内容について

## 水道保育園

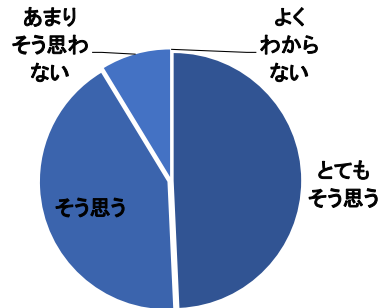
問1 保育目標に沿い発達に応じた保育がされている

	とても そう思う	そう思う	あまり そう思わない	そう思わない	よく わからない
人数	30人	37人	2人	0人	0人
%	43.5%	53.6%	2.9%	0.0%	0.0%



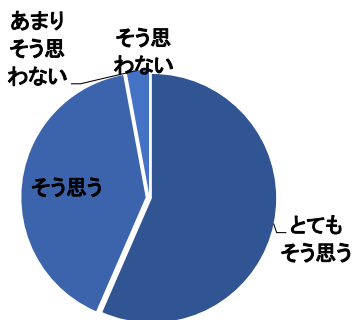
問2 年齢に応じた食育への取り組みがされている

	とても そう思う	そう思う	あまり そう思わない	そう思わない	よく わからない
人数	34人	29人	6人	0人	0人
%	49.3%	42.0%	8.7%	0.0%	0.0%



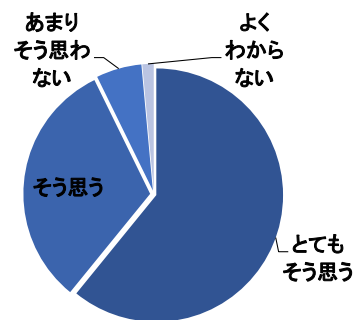
問3 子どもが伸び伸びと楽しんで遊んでいる

	とても そう思う	そう思う	あまり そう思わない	そう思わない	よく わからない
人数	39人	28人	2人	0人	0人
%	56.5%	40.6%	2.9%	0.0%	0.0%



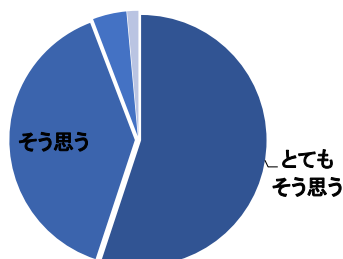
問4 園生活の中で、経験の幅が広がり、充実した日々を過ごしている

	とても そう思う	そう思う	あまり そう思わない	そう思わない	よく わからない
人数	42人	22人	4人	0人	1人
%	60.9%	31.9%	5.8%	0.0%	1.4%



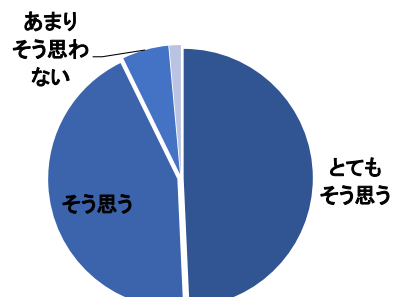
問5 子ども一人一人を理解し大切に保育されている

	とても そう思う	そう思う	あまり そう思わない	そう思わない	よく わからない
人数	38人	27人	3人	0人	1人
%	55.1%	39.1%	4.3%	0.0%	1.4%



問6 保育室などは、子ども達が楽しく遊び、様々な経験が出来るよう環境が整えられている

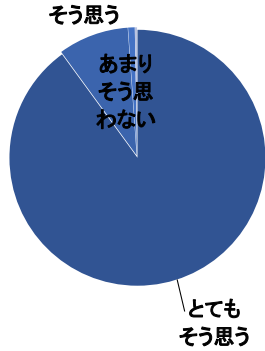
	とても そう思う	そう思う	あまり そう思わない	そう思わない	よく わからない
人数	34人	30人	4人	0人	1人
%	49.3%	43.5%	5.8%	0.0%	1.4%



## Ⅱ 保育園運営について

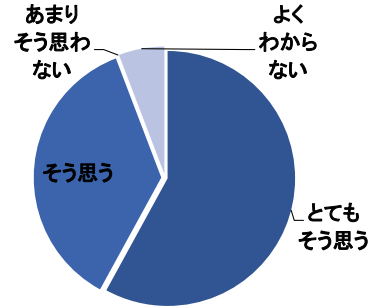
問7 登園時に職員から子どもの様子や健康状態等の声かけがある

	とても そう思う	そう思う	あまり そう思わない	そう思わない	よく わからない
人数	323人	32人	3人	0人	1人
%	90.0%	8.9%	0.8%	0.0%	0.3%



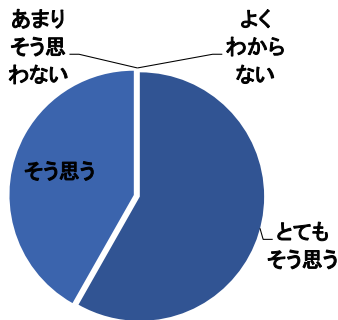
問8 あらかじめ決められた保育時間に急な変更が生じた場合、制度内で柔軟な対応がされている

	とても そう思う	そう思う	あまり そう思わない	そう思わない	よく わからない
人数	40人	25人	0人	0人	4人
%	58.0%	36.2%	0.0%	0.0%	5.8%



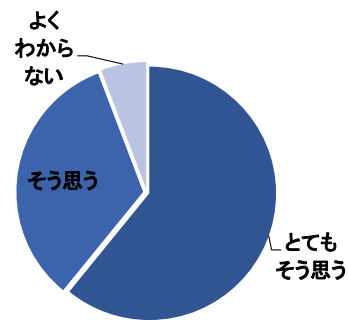
問9 保育園で起きた事故やけが、感染症や急な体調の変化に対し適切な対応がされている

	とても そう思う	そう思う	あまり そう思わない	そう思わない	よく わからない
人数	39人	28人	0人	0人	0人
%	58.2%	41.8%	0.0%	0.0%	0.0%



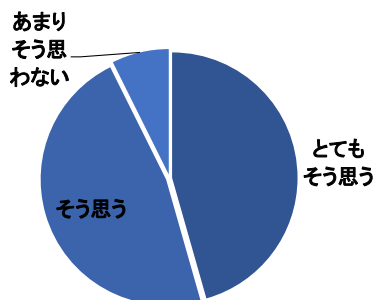
問10 保育園の生活において、安全対策がとられている(施設、設備及び災害訓練など)

	とても そう思う	そう思う	あまり そう思わない	そう思わない	よく わからない
人数	42人	23人	0人	0人	4人
%	60.9%	33.3%	0.0%	0.0%	5.8%



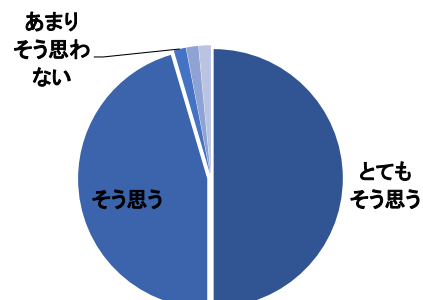
問11 「保育園だより」や「クラスだより」等の情報提供は、わかりやすく伝える工夫や配慮がされている

	とても そう思う	そう思う	あまり そう思わない	そう思わない	よく わからない
人数	31人	32人	5人	0人	0人
%	45.6%	47.1%	7.4%	0.0%	0.0%



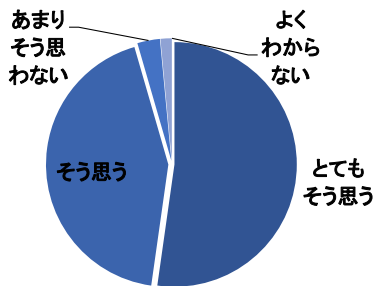
問12 子どもの気持ちや様子・子育て等について職員と話したり相談ができる

	とても そう思う	そう思う	あまり そう思わない	そう思わない	よく わからない
人数	33人	30人	1人	1人	1人
%	50.0%	45.5%	1.5%	1.5%	1.5%



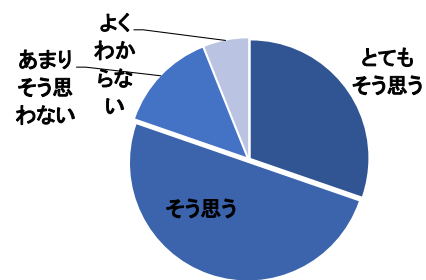
問13 子どもが喜んで、保育園に通っている

	とても そう思う	そう思う	あまり そう思わない	そう思わない	よく わからない
人数	35人	29人	2人	1人	0人
%	52.2%	43.3%	3.0%	1.5%	0.0%



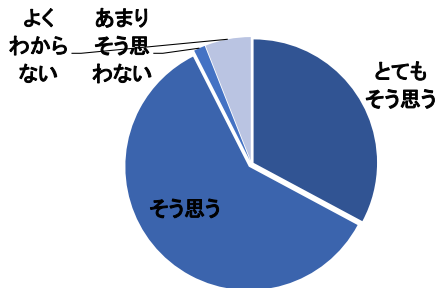
問14 保護者の意見や声が保育園に届いていると感じられる

	とても そう思う	そう思う	あまり そう思わない	そう思わない	よく わからない
人数	20人	33人	9人	0人	4人
%	30.3%	50.0%	13.6%	0.0%	6.1%



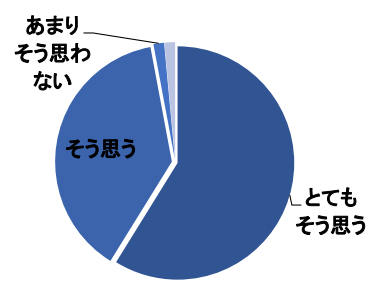
問15 保護者や子どものプライバシーが守られている

	とても そう思う	そう思う	あまり そう思わない	そう思わない	よく わからない
人数	22人	40人	1人	0人	4人
%	32.8%	59.7%	1.5%	0.0%	6.0%



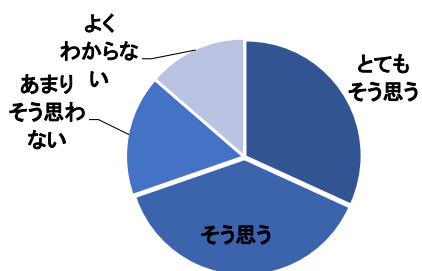
問16 職員は日頃丁寧に対応している

	とても そう思う	そう思う	あまり そう思わない	そう思わない	よく わからない
人数	40人	26人	1人	0人	1人
%	58.8%	38.2%	1.5%	0.0%	1.5%



問17 日頃から近隣の保育園、幼稚園、小学校など地域との交流が行われている

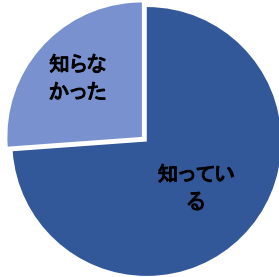
	とても そう思う	そう思う	あまり そう思わない	そう思わない	よく わからない
人数	21人	25人	11人	0人	9人
%	31.8%	37.9%	16.7%	0.0%	13.6%



### Ⅲ その他

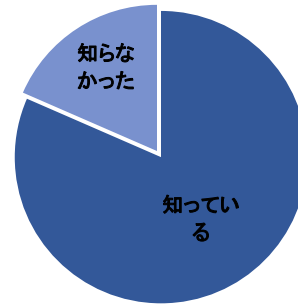
問18 保育園の他に、保育課にも相談できることを知っている

	知っている	知らなかった
人数	48人	17人
%	73.8%	26.2%



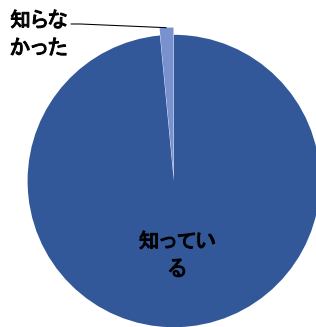
問19 サーベイランス(感染症情報収集システム)を導入していることを知っている

	知っている	知らなかった
人数	53人	12人
%	81.5%	18.5%



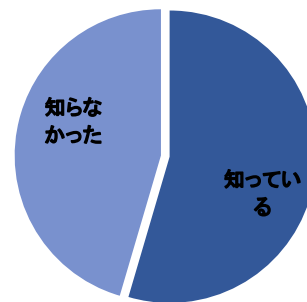
問20 保育園で行っている地域子育て支援事業(一時保育・子育てステーションなど)を知っている

	知っている	知らなかった
人数	65人	1人
%	100.0%	1.5%



問21 H28年度より、又京区放幼児教育・保育カリキュラムがあることを知っている

	知っている	知らなかった
人数	36人	30人
%	55.4%	46.2%



### Ⅳ 総合的な感想について

問22 現在利用している保育園に総合的に満足している

	大変満足	満足	どちらともいえない	不満	大変不満
人数	43人	23人	0人	0人	0人
%	65.2%	34.8%	0.0%	0.0%	0.0%

