

文京区立保育園

保護者アンケート集計結果

平成28年度

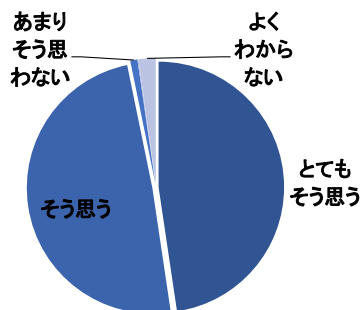
文京区子ども家庭部幼児保育課

I 毎日の保育内容について

文京区立保育園

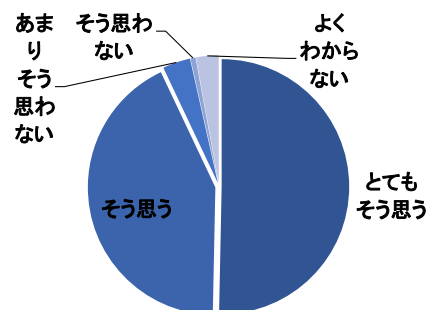
問1 保育目標に沿い発達に応じた保育がされている

	とても そう思う	そう思う	あまり そう思わない	そう思わない	よく わからない
人数	518人	534人	10人	1人	24人
%	47.7%	49.1%	0.9%	0.1%	2.2%



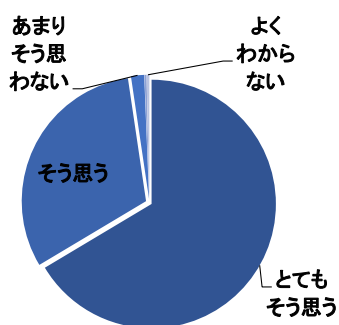
問2 年齢に応じた食育への取り組みがされている

	とても そう思う	そう思う	あまり そう思わない	そう思わない	よく わからない
人数	544人	461人	38人	7人	31人
%	50.3%	42.6%	3.5%	0.6%	2.9%



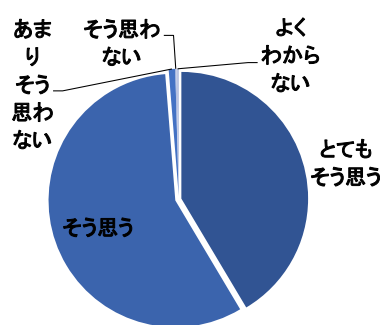
問3 子どもが伸び伸びと楽しんで遊んでいる

	とても そう思う	そう思う	あまり そう思わない	そう思わない	よく わからない
人数	740人	348人	19人	3人	4人
%	66.4%	31.2%	1.7%	0.3%	0.4%



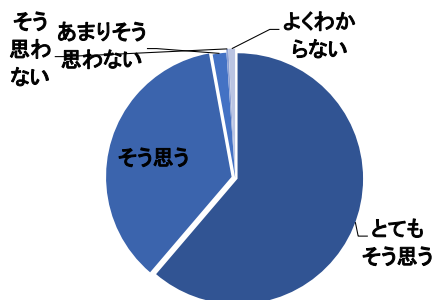
問4 園生活の中で、経験の幅が広がり、充実した日々を過ごしている

	とても そう思う	そう思う	あまり そう思わない	そう思わない	よく わからない
人数	751人	1038人	15人	2人	6人
%	41.4%	57.3%	0.8%	0.1%	0.3%



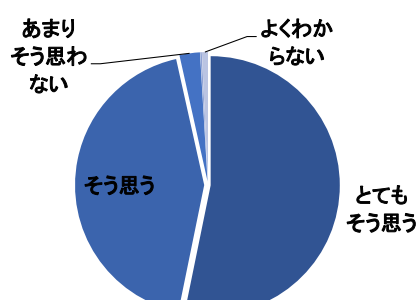
問5 子ども一人一人を理解し大切に保育されている

	とても そう思う	そう思う	あまり そう思わない	そう思わない	よく わからない
人数	659人	386人	19人	3人	9人
%	61.2%	35.9%	1.8%	0.3%	0.8%



問6 保育室などは、子どもたちが楽しく遊び、様々な経験が出来るよう環境が整えられている

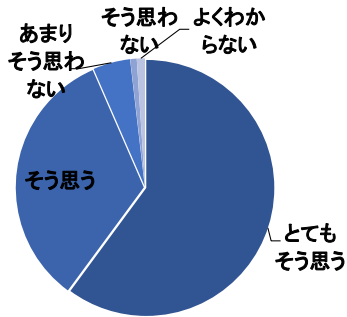
	とても そう思う	そう思う	あまり そう思わない	そう思わない	よく わからない
人数	564人	459人	27人	2人	8人
%	53.2%	43.3%	2.5%	0.2%	0.8%



Ⅱ 保育園運営について

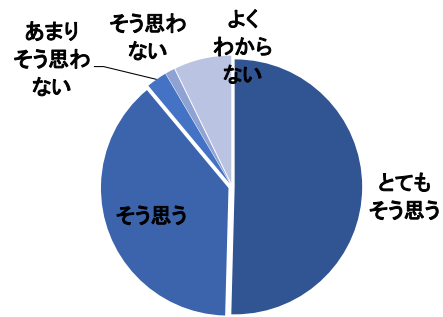
問7 登園時に職員から子どもの様子や健康状態等の声かけがある

	とても そう思う	そう思う	あまり そう思わない	そう思わない	よく わからない
人数	818人	454人	64人	11人	14人
%	60.1%	33.4%	4.7%	0.8%	1.0%



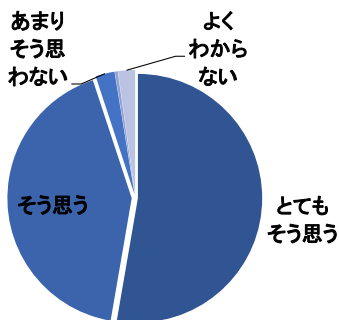
問8 あらかじめ決められた保育時間に急な変更が生じた場合、制度内で柔軟な対応がされている

	とても そう思う	そう思う	あまり そう思わない	そう思わない	よく わからない
人数	543人	415人	28人	13人	78人
%	50.4%	38.5%	2.6%	1.2%	7.2%



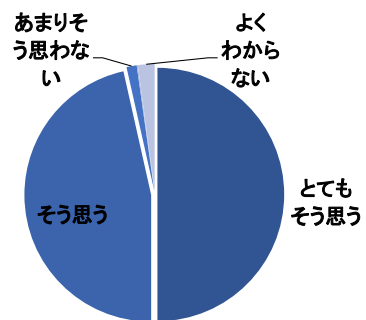
問9 保育園で起きた事故やけが、感染症や急な体調の変化に対し適切な対応がされている

	とても そう思う	そう思う	あまり そう思わない	そう思わない	よく わからない
人数	573人	459人	27人	4人	24人
%	52.7%	42.2%	2.5%	0.4%	2.2%



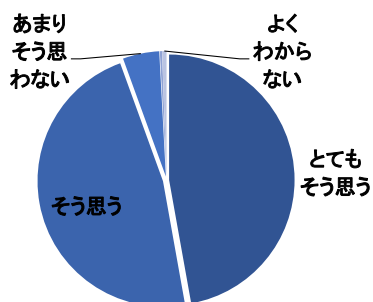
問10 保育園の生活において、安全対策がとられている（施設、設備及び災害訓練など）

	とても そう思う	そう思う	あまり そう思わない	そう思わない	よく わからない
人数	541人	503人	14人	1人	23人
%	50.0%	46.5%	1.3%	0.1%	2.1%



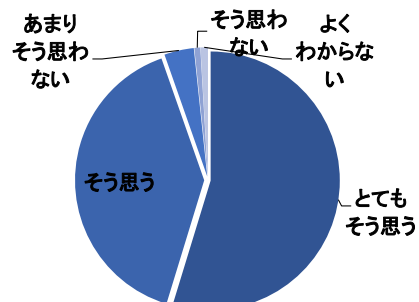
問11 「保育園だより」や「クラスだより」等の情報提供は、わかりやすく伝える工夫や配慮がされている

	とても そう思う	そう思う	あまり そう思わない	そう思わない	よく わからない
人数	502人	503人	50人	3人	6人
%	47.2%	47.3%	4.7%	0.3%	0.6%



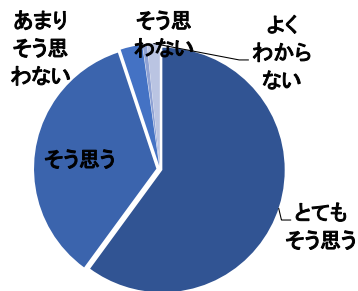
問12 子どもの気持ちや様子・子育て等について職員と話したり相談ができる

	とても そう思う	そう思う	あまり そう思わない	そう思わない	よく わからない
人数	591人	431人	40人	8人	10人
%	54.7%	39.9%	3.7%	0.7%	0.9%



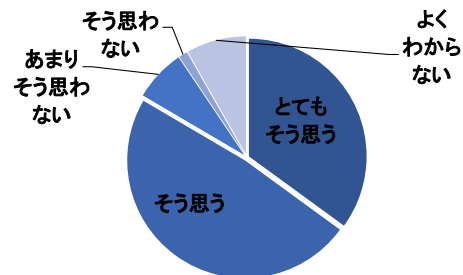
問13 子どもが喜んで、保育園に通っている

	とても そう思う	そう思う	あまり そう思わない	そう思わない	よく わからない
人数	648人	376人	31人	6人	18人
%	60.1%	34.8%	2.9%	0.6%	1.7%



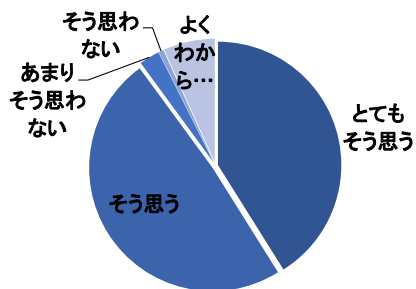
問14 保護者の意見や声が保育園に届いていると感じられる

	とても そう思う	そう思う	あまり そう思わない	そう思わない	よく わからない
人数	379人	524人	77人	13人	89人
%	35.0%	48.4%	7.1%	1.2%	8.2%



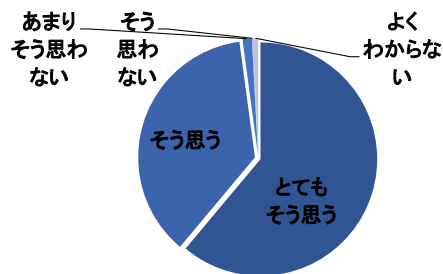
問15 保護者や子どものプライバシーが守られている

	とても そう思う	そう思う	あまり そう思わない	そう思わない	よく わからない
人数	445人	529人	29人	7人	73人
%	41.1%	48.8%	2.7%	0.6%	6.7%



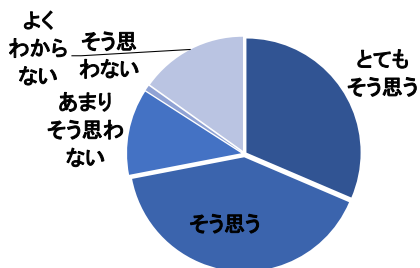
問16 職員は日頃丁寧に対応している

	とても そう思う	そう思う	あまり そう思わない	そう思わない	よく わからない
人数	661人	398人	14人	1人	8人
%	61.1%	36.8%	1.3%	0.1%	0.7%



問17 日頃から近隣の保育園、幼稚園、小学校など地域との交流が行われている

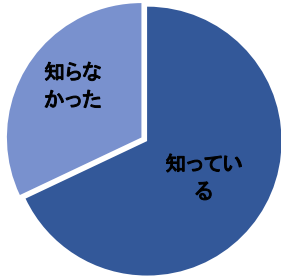
	とても そう思う	そう思う	あまり そう思わない	そう思わない	よく わからない
人数	332人	428人	128人	8人	160人
%	31.4%	40.5%	12.1%	0.8%	15.2%



Ⅲ その他

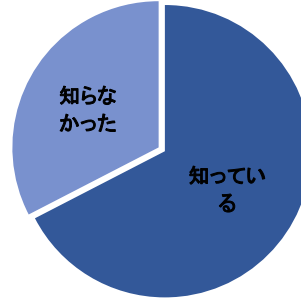
問18 保育園の他に、保育課にも相談できることを知っている

	知っている	知らなかった
人数	732人	345人
%	68.0%	32.0%



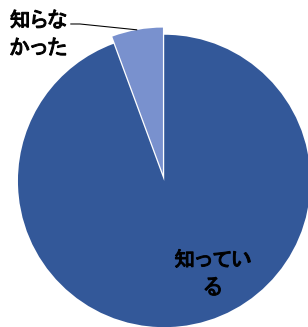
問19 サーベイランス(感染症情報収集システム)を導入していることを知っている

	知っている	知らなかった
人数	720人	348人
%	67.4%	32.6%



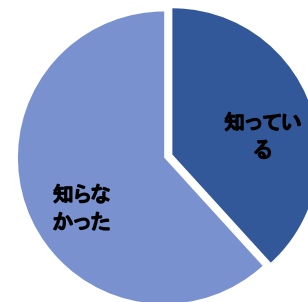
問20 保育園で行っている地域子育て支援事業(一時保育・子育てステーションなど)を知っている

	知っている	知らなかった
人数	1007人	60人
%	94.4%	5.6%



問21 H28年度より、又京区放幼児教育・保育カリキュラムがあることを知っている

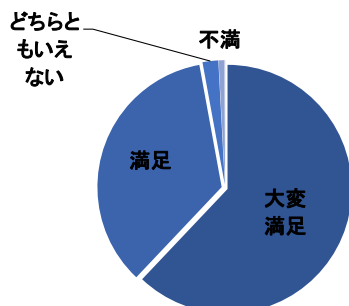
	知っている	知らなかった
人数	402人	649人
%	38.2%	61.8%



Ⅳ 総合的な感想について

問22 現在利用している保育園に総合的に満足している

	大変満足	満足	どちらともいえない	不満	大変不満
人数	669人	378人	22人	8人	1人
%	62.1%	35.1%	2.0%	0.7%	0.1%



V 自由記述