

文京区立保育園

保護者アンケート集計結果

平成29年度

文京区子ども家庭部幼児保育課

I 毎日の保育内容について

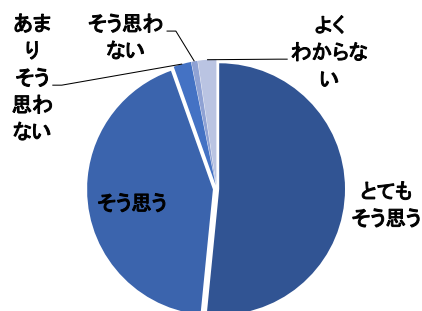
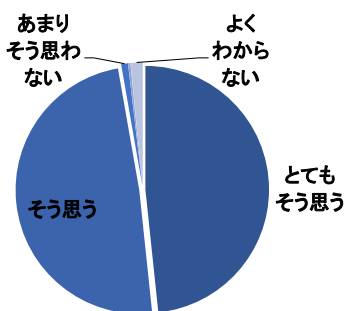
文京区立保育園

問1 保育目標に沿い発達に応じた保育がされている

問2 年齢に応じた食育への取り組みがされている

	とても そう思う	そう思う	あまり そう思わない	そう思わない	よく わからない
人数	491人	497人	9人	3人	16人
%	48.3%	48.9%	0.9%	0.3%	1.6%

	とても そう思う	そう思う	あまり そう思わない	そう思わない	よく わからない
人数	524人	437人	23人	8人	24人
%	51.6%	43.0%	2.3%	0.8%	2.4%

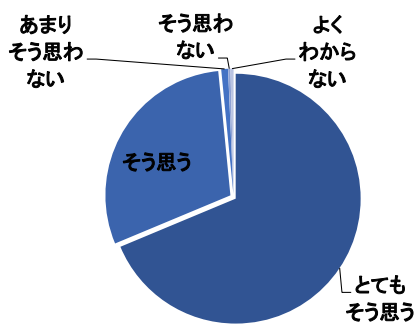
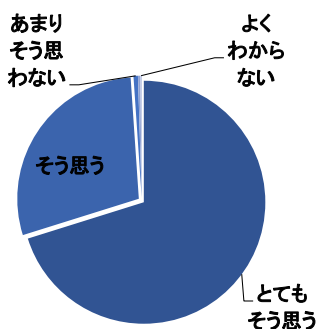


問3 子どもが伸び伸びと楽しんで遊んでいる

問4 園生活の中で、経験の幅が広がり、充実した日々を過ごしている

	とても そう思う	そう思う	あまり そう思わない	そう思わない	よく わからない
人数	715人	293人	6人	3人	2人
%	70.2%	28.8%	0.6%	0.3%	0.2%

	とても そう思う	そう思う	あまり そう思わない	そう思わない	よく わからない
人数	707人	306人	9人	3人	4人
%	68.7%	29.7%	0.9%	0.3%	0.4%

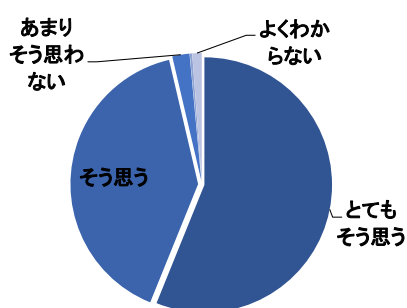
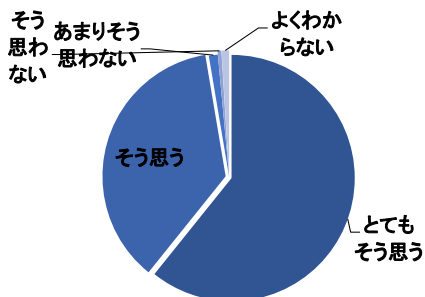


問5 子ども一人一人を理解し大切に保育されている

問6 保育室などは、子どもたちが楽しく遊び、様々な経験が出来るよう環境が整えられている

	とても そう思う	そう思う	あまり そう思わない	そう思わない	よく わからない
人数	618人	372人	12人	5人	10人
%	60.8%	36.6%	1.2%	0.5%	1.0%

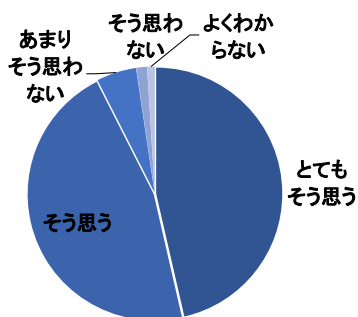
	とても そう思う	そう思う	あまり そう思わない	そう思わない	よく わからない
人数	568人	407人	22人	3人	12人
%	56.1%	40.2%	2.2%	0.3%	1.2%



Ⅱ 保育園運営について

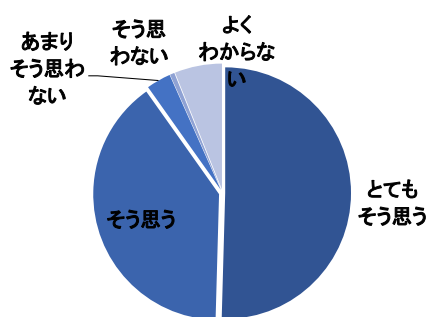
問7 登園時に職員から子どもの様子や健康状態等の声かけがある

	とても そう思う	そう思う	あまり そう思わない	そう思わない	よく わからない
人数	472人	469人	52人	14人	10人
%	46.4%	46.1%	5.1%	1.4%	1.0%



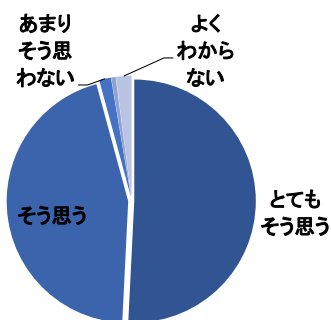
問8 あらかじめ決められた保育時間に急な変更が生じた場合、制度内で柔軟な対応がされている

	とても そう思う	そう思う	あまり そう思わない	そう思わない	よく わからない
人数	514人	405人	32人	6人	62人
%	50.4%	39.7%	3.1%	0.6%	6.1%



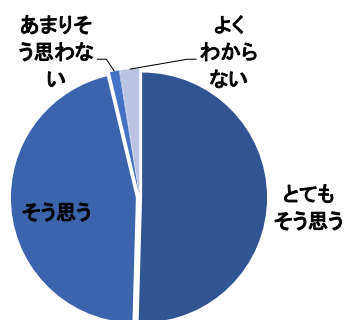
問9 保育園で起きた事故やけが、感染症や急な体調の変化に対し適切な対応がされている

	とても そう思う	そう思う	あまり そう思わない	そう思わない	よく わからない
人数	517人	458人	16人	6人	21人
%	50.8%	45.0%	1.6%	0.6%	2.1%



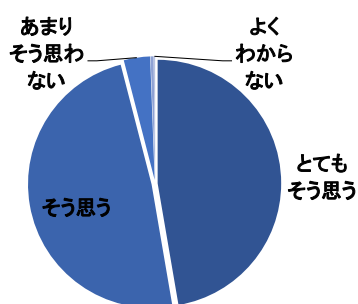
問10 保育園の生活において、安全対策がとられている（施設、設備及び災害訓練など）

	とても そう思う	そう思う	あまり そう思わない	そう思わない	よく わからない
人数	514人	467人	12人	1人	25人
%	50.4%	45.8%	1.2%	0.1%	2.5%



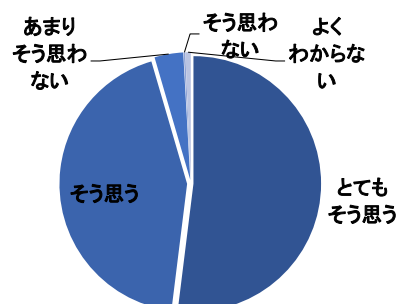
問11 「保育園だより」や「クラスだより」等の情報提供は、わかりやすく伝える工夫や配慮がされている

	とても そう思う	そう思う	あまり そう思わない	そう思わない	よく わからない
人数	482人	496人	35人	4人	2人
%	47.3%	48.7%	3.4%	0.4%	0.2%



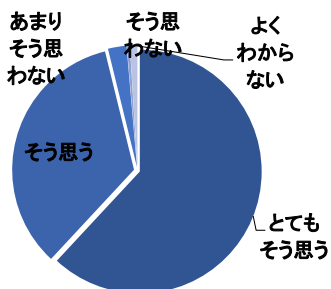
問12 子どもの気持ちや様子・子育て等について職員と話したり相談ができる

	とても そう思う	そう思う	あまり そう思わない	そう思わない	よく わからない
人数	529人	443人	37人	2人	7人
%	52.0%	43.5%	3.6%	0.2%	0.7%



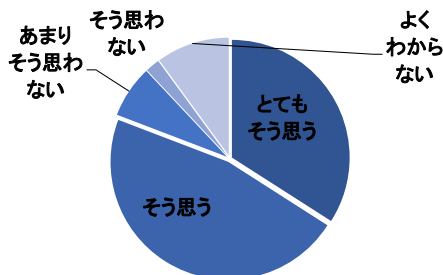
問13 子どもが喜んで、保育園に通っている

	とても そう思う	そう思う	あまり そう思わない	そう思わない	よく わからない
人数	631人	349人	25人	4人	10人
%	61.9%	34.2%	2.5%	0.4%	1.0%



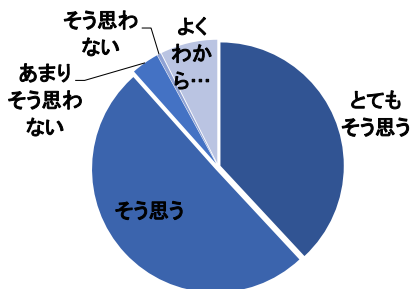
問14 保護者の意見や声が保育園に届いていると感じられる

	とても そう思う	そう思う	あまり そう思わない	そう思わない	よく わからない
人数	346人	475人	73人	20人	102人
%	34.1%	46.8%	7.2%	2.0%	10.0%



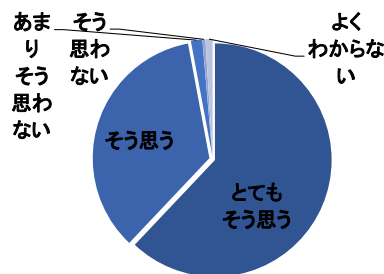
問15 保護者や子どものプライバシーが守られている

	とても そう思う	そう思う	あまり そう思わない	そう思わない	よく わからない
人数	388人	513人	37人	5人	76人
%	38.1%	50.3%	3.6%	0.5%	7.5%



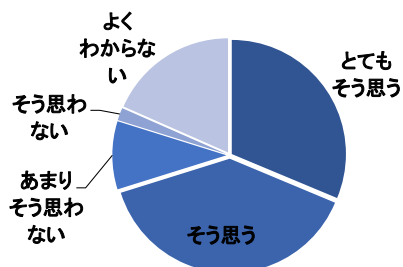
問16 職員は日頃丁寧に対応している

	とても そう思う	そう思う	あまり そう思わない	そう思わない	よく わからない
人数	633人	357人	16人	4人	10人
%	62.1%	35.0%	1.6%	0.4%	1.0%



問17 日頃から近隣の保育園、幼稚園、小学校など地域との交流が行われている

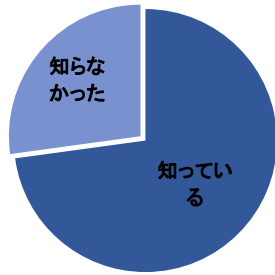
	とても そう思う	そう思う	あまり そう思わない	そう思わない	よく わからない
人数	318人	395人	98人	18人	187人
%	31.3%	38.9%	9.6%	1.8%	18.4%



Ⅲ その他

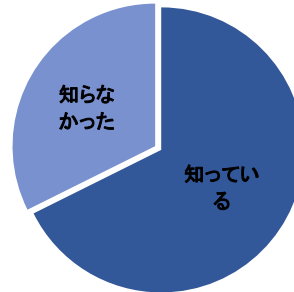
問18 保育園の他に、保育課にも相談できることを知っている

	知っている	知らなかった
人数	740人	276人
%	72.8%	27.2%



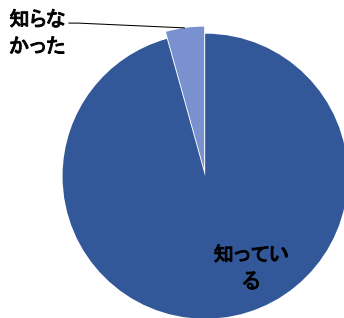
問19 サーベイランス(感染症情報収集システム)を導入していることを知っている

	知っている	知らなかった
人数	688人	329人
%	67.6%	32.4%



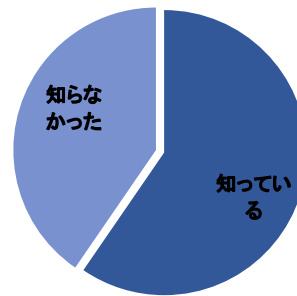
問20 保育園で行っている地域子育て支援事業(一時保育・子育てステーションなど)を知っている

	知っている	知らなかった
人数	974人	44人
%	95.7%	4.3%



問21 H28年度より、文京区版幼児教育・保育カリキュラムがあることを知っている

	知っている	知らなかった
人数	594人	403人
%	59.6%	40.4%



Ⅳ 総合的な感想について

問22 現在利用している保育園に総合的に満足している

	大変満足	満足	どちらともいえない	不満	大変不満
人数	640人	341人	29人	6人	1人
%	62.9%	33.5%	2.9%	0.6%	0.1%

