

# 向丘保育園

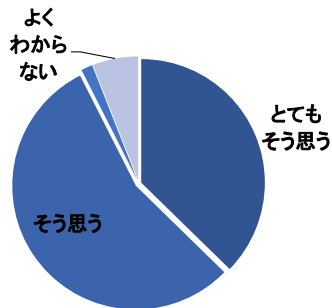
## 保護者アンケート 集計結果

平成30年度

## I 毎日の保育内容について

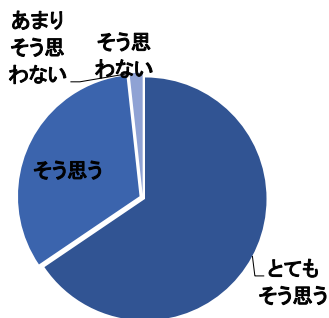
問1 保育目標に沿い発達に応じた保育がされている

|    | とても<br>そう思う | そう思う  | あまり<br>そう思わない | そう思わない | よく<br>わからない |
|----|-------------|-------|---------------|--------|-------------|
| 人数 | 25人         | 37人   | 1人            | 0人     | 4人          |
| %  | 37.3%       | 55.2% | 1.5%          | 0.0%   | 6.0%        |



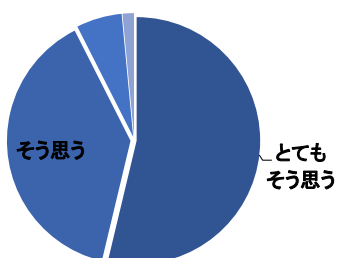
問3 子どもが伸び伸びと楽しんで遊んでいる

|    | とても<br>そう思う | そう思う  | あまり<br>そう思わない | そう思わない | よく<br>わからない |
|----|-------------|-------|---------------|--------|-------------|
| 人数 | 38人         | 19人   | 0人            | 1人     | 0人          |
| %  | 65.5%       | 32.8% | 0.0%          | 1.7%   | 0.0%        |



問5 子ども一人一人を理解し大切に保育されている

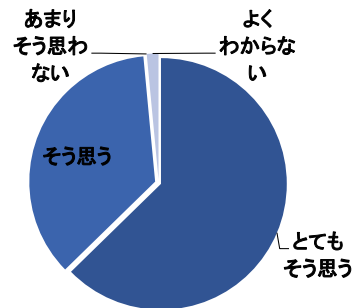
|    | とても<br>そう思う | そう思う  | あまり<br>そう思わない | そう思わない | よく<br>わからない |
|----|-------------|-------|---------------|--------|-------------|
| 人数 | 36人         | 26人   | 4人            | 1人     | 0人          |
| %  | 53.7%       | 38.8% | 6.0%          | 1.5%   | 0.0%        |



## 向丘保育園

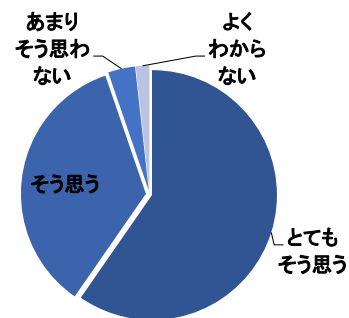
問2 年齢に応じた食育への取り組みがされている

|    | とても<br>そう思う | そう思う  | あまり<br>そう思わない | そう思わない | よく<br>わからない |
|----|-------------|-------|---------------|--------|-------------|
| 人数 | 42人         | 24人   | 0人            | 0人     | 1人          |
| %  | 62.7%       | 35.8% | 0.0%          | 0.0%   | 1.5%        |



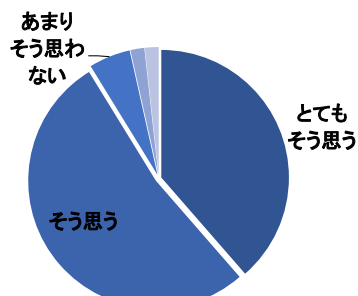
問4 園生活の中で、経験の幅が広がり、充実した日々を過ごしている

|    | とても<br>そう思う | そう思う  | あまり<br>そう思わない | そう思わない | よく<br>わからない |
|----|-------------|-------|---------------|--------|-------------|
| 人数 | 34人         | 20人   | 2人            | 0人     | 1人          |
| %  | 59.6%       | 35.1% | 3.5%          | 0.0%   | 1.8%        |



問6 保育室などは、子ども達が楽しく遊び、様々な経験が出来るよう環境が整えられている

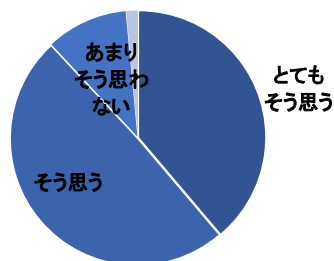
|    | とても<br>そう思う | そう思う  | あまり<br>そう思わない | そう思わない | よく<br>わからない |
|----|-------------|-------|---------------|--------|-------------|
| 人数 | 22人         | 30人   | 3人            | 1人     | 1人          |
| %  | 38.6%       | 52.6% | 5.3%          | 1.8%   | 1.8%        |



## Ⅱ 保育園運営について

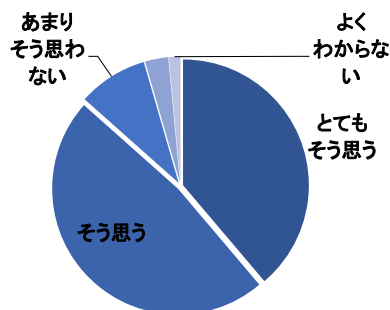
問7 登園時に職員から子どもの様子や健康状態等の声かけがある

|    | とても<br>そう思う | そう思う  | あまり<br>そう思わない | そう思わない | よく<br>わからない |
|----|-------------|-------|---------------|--------|-------------|
| 人数 | 26人         | 33人   | 7人            | 0人     | 1人          |
| %  | 38.8%       | 49.3% | 10.4%         | 0.0%   | 1.5%        |



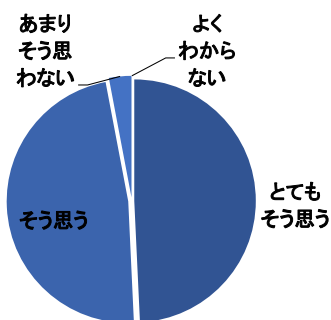
問8 あらかじめ決められた保育時間に急な変更が生じた場合、制度内で柔軟な対応がされている

|    | とても<br>そう思う | そう思う  | あまり<br>そう思わない | そう思わない | よく<br>わからない |
|----|-------------|-------|---------------|--------|-------------|
| 人数 | 26人         | 32人   | 6人            | 2人     | 1人          |
| %  | 38.8%       | 47.8% | 9.0%          | 3.0%   | 1.5%        |



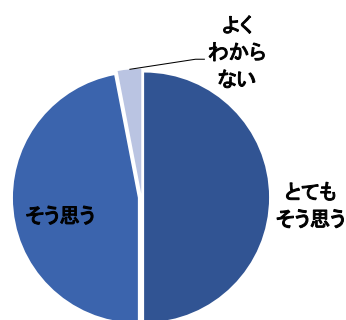
問9 保育園で起きた事故やけが、感染症や急な体調の変化に対し適切な対応がされている

|    | とても<br>そう思う | そう思う  | あまり<br>そう思わない | そう思わない | よく<br>わからない |
|----|-------------|-------|---------------|--------|-------------|
| 人数 | 33人         | 32人   | 2人            | 0人     | 0人          |
| %  | 49.3%       | 47.8% | 3.0%          | 0.0%   | 0.0%        |



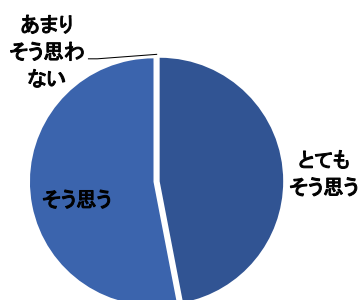
問10 保育園の生活において、安全対策がとられている（施設、設備及び災害訓練など）

|    | とても<br>そう思う | そう思う  | あまり<br>そう思わない | そう思わない | よく<br>わからない |
|----|-------------|-------|---------------|--------|-------------|
| 人数 | 33人         | 31人   | 0人            | 0人     | 2人          |
| %  | 50.0%       | 47.0% | 0.0%          | 0.0%   | 3.0%        |



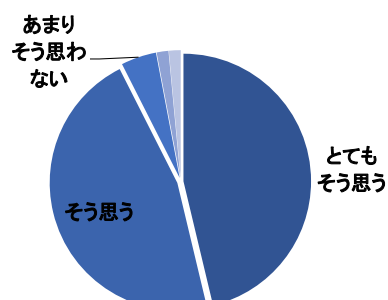
問11 「保育園だより」や「クラスだより」等の情報提供は、わかりやすく伝える工夫や配慮がされている

|    | とても<br>そう思う | そう思う  | あまり<br>そう思わない | そう思わない | よく<br>わからない |
|----|-------------|-------|---------------|--------|-------------|
| 人数 | 31人         | 35人   | 0人            | 0人     | 0人          |
| %  | 47.0%       | 53.0% | 0.0%          | 0.0%   | 0.0%        |



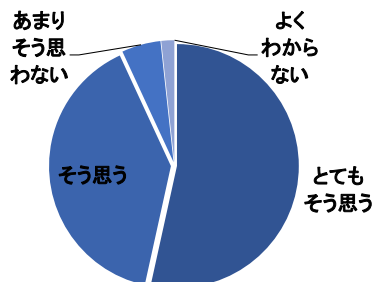
問12 子どもの気持ちや様子・子育て等について職員と話したり相談ができる

|    | とても<br>そう思う | そう思う  | あまり<br>そう思わない | そう思わない | よく<br>わからない |
|----|-------------|-------|---------------|--------|-------------|
| 人数 | 31人         | 31人   | 3人            | 1人     | 1人          |
| %  | 46.3%       | 46.3% | 4.5%          | 1.5%   | 1.5%        |



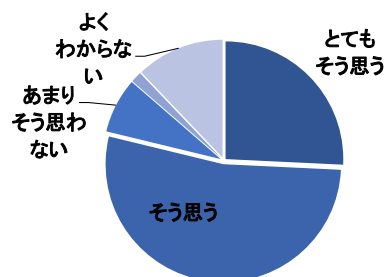
問13 子どもが喜んで、保育園に通っている

|    | とても<br>そう思う | そう思う  | あまり<br>そう思わない | そう思わない | よく<br>わからない |
|----|-------------|-------|---------------|--------|-------------|
| 人数 | 31人         | 23人   | 3人            | 1人     | 0人          |
| %  | 53.4%       | 39.7% | 5.2%          | 1.7%   | 0.0%        |



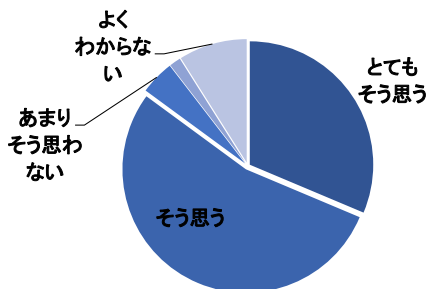
問14 保護者の意見や声が保育園に届いていると感じられる

|    | とても<br>そう思う | そう思う  | あまり<br>そう思わない | そう思わない | よく<br>わからない |
|----|-------------|-------|---------------|--------|-------------|
| 人数 | 17人         | 35人   | 5人            | 1人     | 8人          |
| %  | 25.8%       | 53.0% | 7.6%          | 1.5%   | 12.1%       |



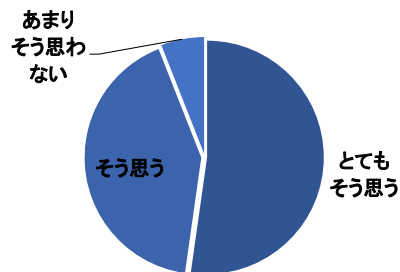
問15 保護者や子どものプライバシーが守られている

|    | とても<br>そう思う | そう思う  | あまり<br>そう思わない | そう思わない | よく<br>わからない |
|----|-------------|-------|---------------|--------|-------------|
| 人数 | 21人         | 36人   | 3人            | 1人     | 6人          |
| %  | 31.3%       | 53.7% | 4.5%          | 1.5%   | 9.0%        |



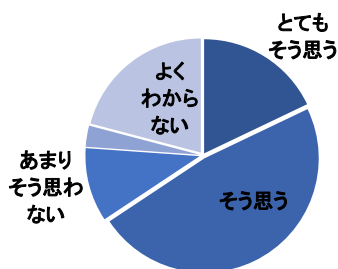
問16 職員は日頃丁寧に対応している

|    | とても<br>そう思う | そう思う  | あまり<br>そう思わない | そう思わない | よく<br>わからない |
|----|-------------|-------|---------------|--------|-------------|
| 人数 | 35人         | 28人   | 4人            | 0人     | 0人          |
| %  | 52.2%       | 41.8% | 6.0%          | 0.0%   | 0.0%        |



問17 日頃から近隣の保育園、幼稚園、小学校、中学校など地域との交流が行われている

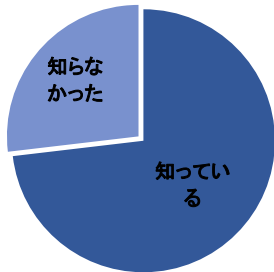
|    | とても<br>そう思う | そう思う  | あまり<br>そう思わない | そう思わない | よく<br>わからない |
|----|-------------|-------|---------------|--------|-------------|
| 人数 | 12人         | 32人   | 7人            | 2人     | 14人         |
| %  | 17.9%       | 47.8% | 10.4%         | 3.0%   | 20.9%       |



### Ⅲ その他

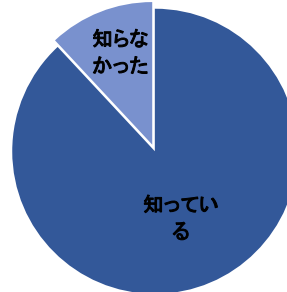
問18 保育園の他に、幼児保育課にも相談できることを知っている

|    | 知っている | 知らなかった |
|----|-------|--------|
| 人数 | 49人   | 18人    |
| %  | 73.1% | 26.9%  |



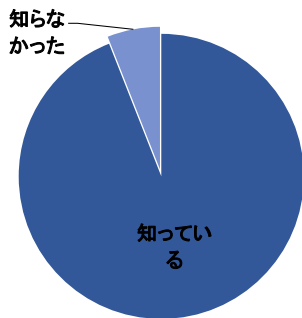
問19 サーベイランス(感染症情報収集システム)を導入していることを知っている

|    | 知っている | 知らなかった |
|----|-------|--------|
| 人数 | 59人   | 8人     |
| %  | 88.1% | 11.9%  |



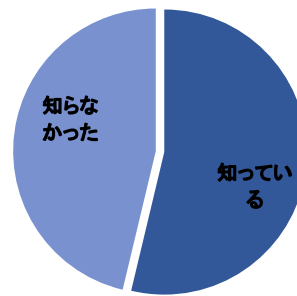
問20 保育園で行っている地域子育て支援事業(一時保育・子育てステーションなど)を知っている

|    | 知っている | 知らなかった |
|----|-------|--------|
| 人数 | 63人   | 4人     |
| %  | 94.0% | 6.0%   |



問21 H30年度より、0歳児から継続された文京区版幼児教育・保育カリキュラムがあることを知っている

|    | 知っている | 知らなかった |
|----|-------|--------|
| 人数 | 36人   | 31人    |
| %  | 53.7% | 46.3%  |



### Ⅳ 総合的な感想について

問22 現在利用している保育園に総合的に満足している

|    | 大変満足  | 満足    | どちらともいえない | 不満   | 大変不満 |
|----|-------|-------|-----------|------|------|
| 人数 | 41人   | 23人   | 2人        | 1人   | 0人   |
| %  | 61.2% | 34.3% | 3.0%      | 1.5% | 0.0% |

