

小学校特別支援学級（固定制知的障害学級）の開設について

1 経緯

令和4年4月現在、文京区立小学校には、知的障害特別支援学級が礫川小学校（4学級）・柳町小学校（4学級）・林町小学校（5学級）・湯島小学校（3学級）・汐見小学校（4学級）の計5校に設置されている。

これまでの文京区特別支援教育振興委員会における検討では、交流及び共同学習の推進や学級運営上から鑑みて、適切な学級規模として2～3学級を原則とするとしてきたが、令和4年度の学級編制において、湯島小学校以外では4学級以上となった【資料1】。また、今後も就学児童全体の増加とともに、知的障害特別支援学級に在籍する児童が増加することが予想されるため、知的障害特別支援学級の開設が必要となっている。

文京区全体の知的障害特別支援学級設置校の地域バランスや、知的障害特別支援学級在籍児童の居住地等を考慮すると、区の西部に設置することを優先的に検討する必要がある。候補として青柳小学校と関口台町小学校の現状【資料2】を勘案した結果、関口台町小学校に新たに開設することとした。

2 開設時期

令和5年4月

3 学級の規模

既存5校の知的障害特別支援学級等からの転校の希望を含め、1学級または2学級（8～10名程度）を想定。

4 スケジュール（予定）

令和4年9月 保護者（新規入級検討）説明会

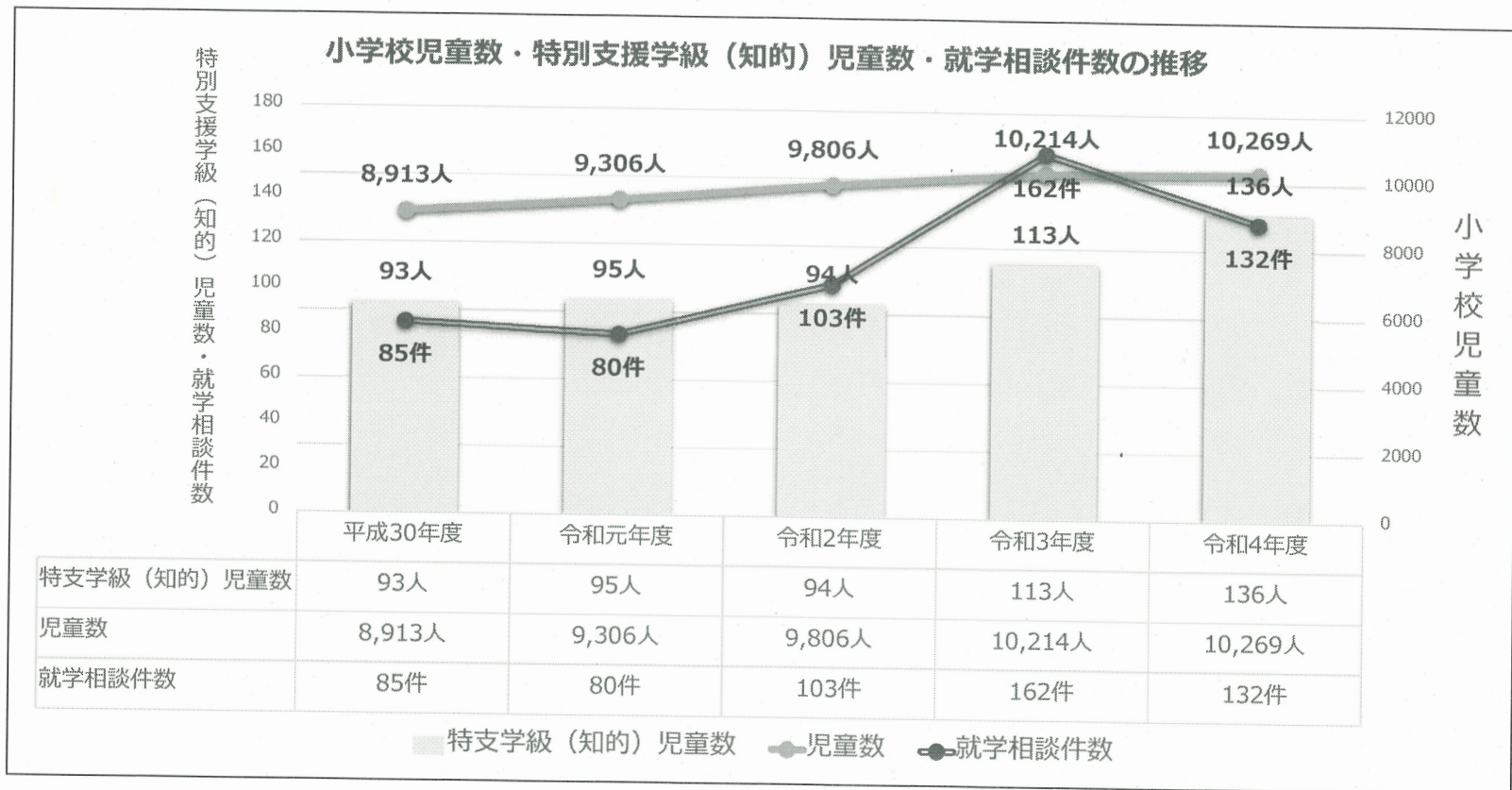
5 その他

関口台町小学校への特別支援学級（固定制知的障害学級）開設に伴い、特別支援教室（学びの教室）の拠点校を青柳小学校に変更する。

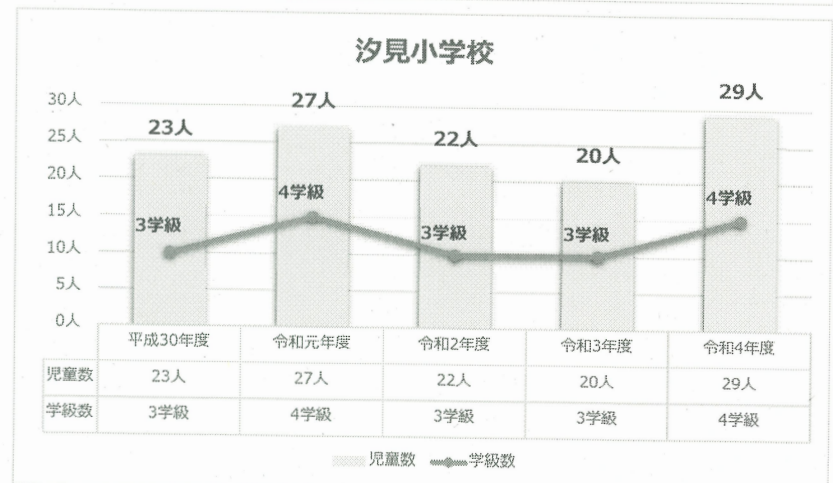
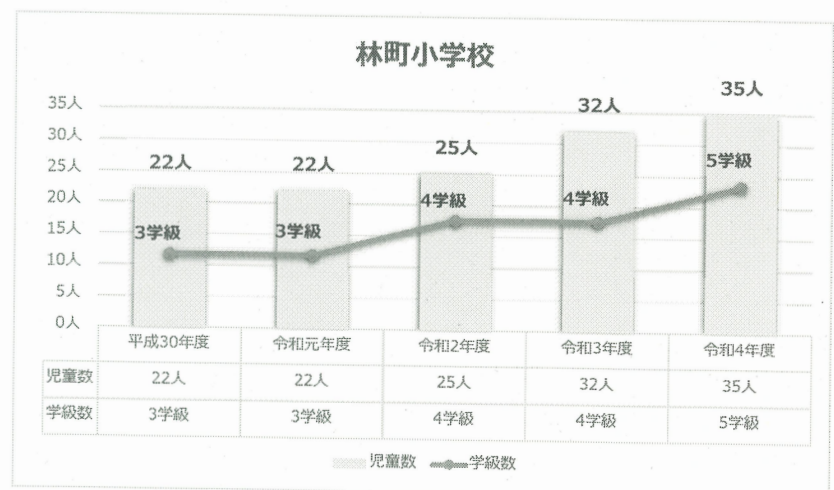
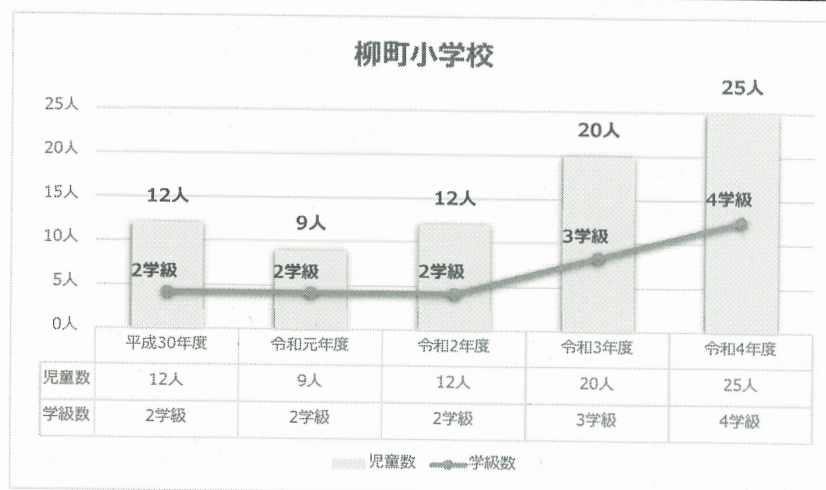
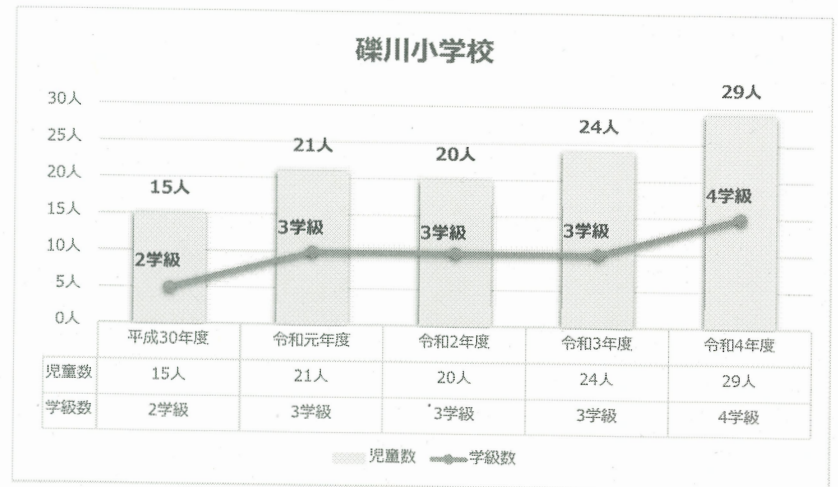
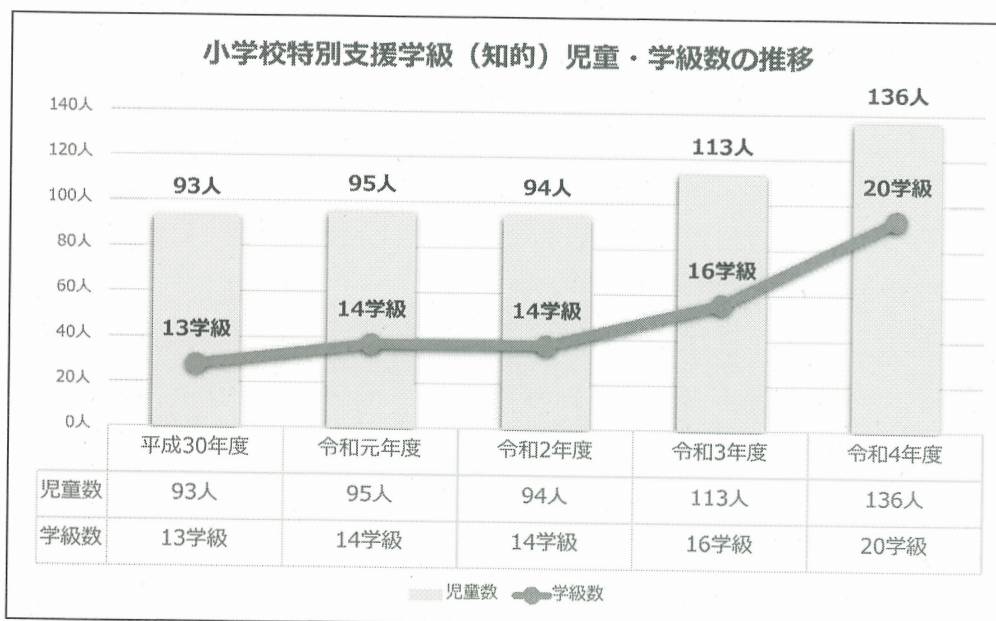
令和4年度まで 拠点校：関口台町小学校 巡回校：青柳小学校

令和5年度以降 拠点校：青柳小学校 巡回校：関口台町小学校

小学校児童数・特別支援学級（知的）児童数・就学相談件数の推移



特別支援学級（知的）【全体及び学校別】



特別支援学級(知的)設置を想定した青柳小学校と関口台町小学校の現状

	項目	青柳小学校	関口台町小学校																																										
1	区全体の配置バランス	区西部(北西部)をカバーできる。	区西部(南西部)をカバーできる。																																										
2	学区域	大塚2丁目の一部 大塚5丁目の一部 大塚6丁目全域 目白台2丁目の一部 目白台3丁目の一部 音羽2丁目全域	小日向3丁目の一部 関口1丁目の一部 関口2丁目全域 関口3丁目全域 目白台1丁目全域 目白台2丁目の一部 目白台3丁目の一部 音羽1丁目の一部																																										
3	想定される通学地域	学区に加え、関口地域全域、大塚2・3・4丁目地域、千石など林町小学校の学区域の一部	学区に加え、小日向・水道地域全域、春日・小石川など金富小学校・礪川小学校の学区域の一部																																										
4	交通の利便性	<ul style="list-style-type: none"> ・有楽町線護国寺駅 徒歩3分、約230m ・都営バス 護国寺正門前 徒歩5分、約450m ・都営バス 護国寺前 徒歩2分、約140m ・B-ぐる アカデミー音羽 徒歩1分、約110m 	<ul style="list-style-type: none"> ・有楽町線江戸川橋駅 徒歩7分、約500m ・都営バス 江戸川橋 徒歩6分、約450m ・B-ぐる ホテル椿山荘東京 徒歩3分、約260m 																																										
5	現状の特別支援学級(知的)への通いやすさ	<ul style="list-style-type: none"> ・学区の西側から 林町小学校…都営バス利用で30分程度 礪川小学校…都営バス利用で30分程度 ・学区の東側から 林町小学校…都営バス利用で10分程度 礪川小学校…都営バス利用で20分程度 	<ul style="list-style-type: none"> ・学区の西側から 林町小学校…都営バス利用で30分程度 礪川小学校…都営バス利用で30分程度 ・学区の東側から 林町小学校…都営バス利用で20分程度 礪川小学校…都営バス利用で20分程度 																																										
6	施設面	<ul style="list-style-type: none"> ・建物面積 5,127㎡ ・児童数が増えている現状や35人学級の導入を控えており、厳しい状況ではあるが、施設の改修を行えば、特別支援学級の教室確保は可能。 ・エレベーターなし ・学校へのアプローチに坂がある。 	<ul style="list-style-type: none"> ・建物面積 5,805㎡ ・児童数が増えている現状や35人学級の導入を控えており、厳しい状況ではあるが、施設の改修を行えば、特別支援学級の教室確保は可能。 ・児童数の推計や物理的な教室数、改修工事の程度等を考慮すると、青柳小学校よりはやや余裕がある。 ・エレベーターなし ・有楽町線江戸川橋駅方面からのアクセスだと坂がある。 																																										
7	令和4年度児童数・学級数(R4.4.7現在)	<table border="0"> <tr><td>第1学年</td><td>83人</td><td>3学級</td></tr> <tr><td>第2学年</td><td>98人</td><td>3学級</td></tr> <tr><td>第3学年</td><td>84人</td><td>3学級</td></tr> <tr><td>第4学年</td><td>72人</td><td>2学級</td></tr> <tr><td>第5学年</td><td>71人</td><td>2学級</td></tr> <tr><td>第6学年</td><td>84人</td><td>3学級</td></tr> <tr><td>計</td><td>492人</td><td>16学級</td></tr> </table>	第1学年	83人	3学級	第2学年	98人	3学級	第3学年	84人	3学級	第4学年	72人	2学級	第5学年	71人	2学級	第6学年	84人	3学級	計	492人	16学級	<table border="0"> <tr><td>第1学年</td><td>72人</td><td>3学級</td></tr> <tr><td>第2学年</td><td>85人</td><td>3学級</td></tr> <tr><td>第3学年</td><td>67人</td><td>2学級</td></tr> <tr><td>第4学年</td><td>82人</td><td>3学級</td></tr> <tr><td>第5学年</td><td>71人</td><td>2学級</td></tr> <tr><td>第6学年</td><td>80人</td><td>2学級</td></tr> <tr><td>計</td><td>457人</td><td>15学級</td></tr> </table>	第1学年	72人	3学級	第2学年	85人	3学級	第3学年	67人	2学級	第4学年	82人	3学級	第5学年	71人	2学級	第6学年	80人	2学級	計	457人	15学級
第1学年	83人	3学級																																											
第2学年	98人	3学級																																											
第3学年	84人	3学級																																											
第4学年	72人	2学級																																											
第5学年	71人	2学級																																											
第6学年	84人	3学級																																											
計	492人	16学級																																											
第1学年	72人	3学級																																											
第2学年	85人	3学級																																											
第3学年	67人	2学級																																											
第4学年	82人	3学級																																											
第5学年	71人	2学級																																											
第6学年	80人	2学級																																											
計	457人	15学級																																											