

令和2年度

決算審査特別委員会資料

資料 1	令和2年度各会計歳入歳出決算総括表……………	1	頁
資料 2	令和2年度一般会計財政収支の状況・歳入歳出額の推移・ 特別区税の推移……………	2	頁
資料 3	令和2年度一般会計決算額の財源別・目的別・性質別前年度 比較及び推移……………	4	頁
資料 4	令和2年度特別会計決算額の前年度比較……………	10	頁
資料 5	令和2年度各会計における流用及び予備費充当額調書……………	16	頁
資料 6	令和2年度不納欠損額及び収入未済額総括表……………	26	頁
資料 7	令和2年度補助金決算額の前年度比較……………	33	頁
資料 8	令和2年度工事請負契約一覧表(1,000万円以上) ……	38	頁
資料 9	地方債の状況……………	43	頁
資料 10	基金の状況……………	45	頁
資料 11	令和2年度決算額と国基準額との比較……………	46	頁
資料 12	令和2年度土地・建物に関する明細書……………		(別冊)
	【決算参考資料】 令和2年度統一的な基準による財務書類……………		(別冊)

(注)

- 1 計数については、原則として表示単位未満を四捨五入し、端数調整をしていないため、合计数と一致しない場合があります。
- 2 収入率、増減率、構成比等は、原則として各表内計数により計算しています。

資料 1

令和2年度各会計歳入歳出決算総括表

1 一般会計

区 分	金 額	前年度決算との比較		
		金 額	増 減 額	増減率
	円	円	円	%
歳入総額(収入済額) A	143,183,873,953	117,301,878,775	25,881,995,178	22.1
歳出総額(支出済額) B	132,407,904,800	110,666,478,959	21,741,425,841	19.6
歳入歳出差引額 A-B=C	10,775,969,153	6,635,399,816	4,140,569,337	62.4
翌年度へ繰り越すべき財源 D	2,611,811,300	1,045,397,400	1,566,413,900	149.8
繰越明許費繰越額 (うち未収入特定財源)	3,245,092,000 (633,709,700)	2,852,785,000 (1,830,250,000)	392,307,000 (△ 1,196,540,300)	13.8 △ 65.4
事故繰越し繰越額 (うち未収入特定財源)	429,000 (0)	22,862,400 (0)	△ 22,433,400 (0)	△ 98.1 -
実質収支額(繰越額) C-D=E	8,164,157,853	5,590,002,416	2,574,155,437	46.0

2 国民健康保険特別会計

区 分	金 額	前年度決算との比較		
		金 額	増 減 額	増減率
	円	円	円	%
歳入総額(収入済額) A	19,408,050,058	19,549,650,646	△ 141,600,588	△ 0.7
歳出総額(支出済額) B	18,600,995,467	19,080,806,032	△ 479,810,565	△ 2.5
歳入歳出差引額 A-B=C	807,054,591	468,844,614	338,209,977	72.1
翌年度へ繰り越すべき財源 D	0	0	0	-
実質収支額(繰越額) C-D=E	807,054,591	468,844,614	338,209,977	72.1

3 介護保険特別会計

区 分	金 額	前年度決算との比較		
		金 額	増 減 額	増減率
	円	円	円	%
歳入総額(収入済額) A	16,030,689,724	15,876,979,726	153,709,998	1.0
歳出総額(支出済額) B	15,754,902,266	15,652,702,584	102,199,682	0.7
歳入歳出差引額 A-B=C	275,787,458	224,277,142	51,510,316	23.0
翌年度へ繰り越すべき財源 D	0	0	0	-
実質収支額(繰越額) C-D=E	275,787,458	224,277,142	51,510,316	23.0

4 後期高齢者医療特別会計

区 分	金 額	前年度決算との比較		
		金 額	増 減 額	増減率
	円	円	円	%
歳入総額(収入済額) A	5,315,415,157	5,249,447,671	65,967,486	1.3
歳出総額(支出済額) B	5,181,018,156	5,163,617,893	17,400,263	0.3
歳入歳出差引額 A-B=C	134,397,001	85,829,778	48,567,223	56.6
翌年度へ繰り越すべき財源 D	0	0	0	-
実質収支額(繰越額) C-D=E	134,397,001	85,829,778	48,567,223	56.6

資料 2

令和2年度一般会計財政収支の状況・歳入歳出額

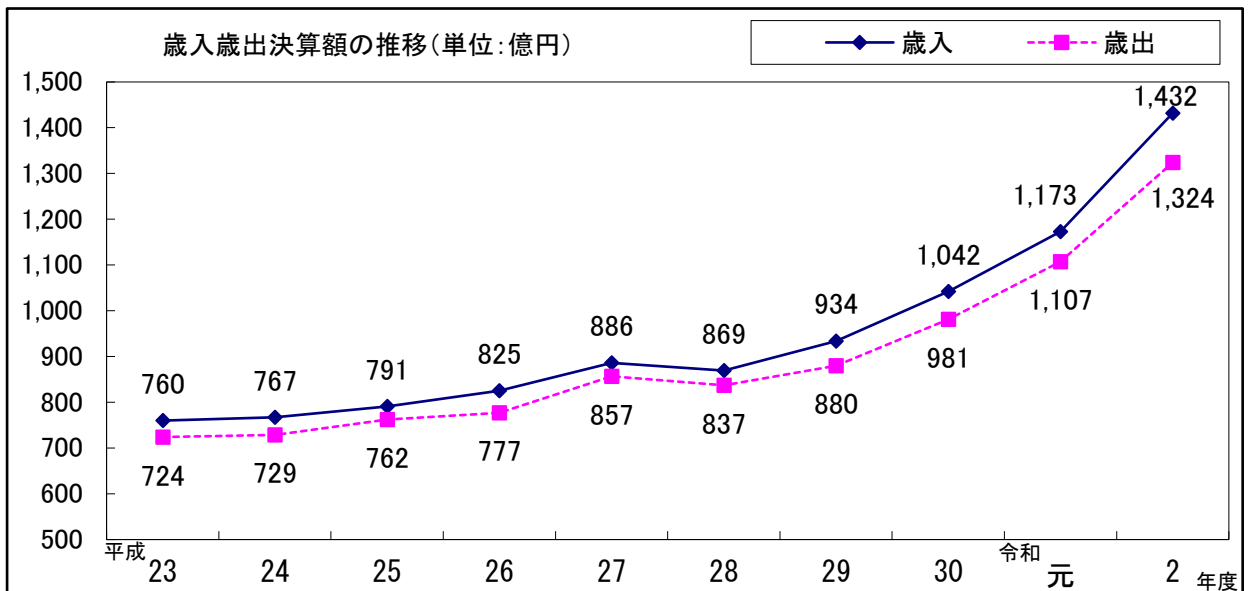
1 財政収支の状況

年度	歳入 A	歳出 B	形式収支 A-B=C	翌年度へ繰り越すべき財源 D	実質収支 C-D=E	実質収支率
	円	円	円	円	円	%
28	86,894,227,267	83,723,469,993	3,170,757,274	152,325,308	3,018,431,966	5.5
29	93,369,594,279	87,987,348,254	5,382,246,025	478,030,280	4,904,215,745	9.0
30	104,179,886,079	98,129,895,342	6,049,990,737	1,469,645,000	4,580,345,737	8.0
元	117,301,878,775	110,666,478,959	6,635,399,816	1,045,397,400	5,590,002,416	9.2
2	143,183,873,953	132,407,904,800	10,775,969,153	2,611,811,300	8,164,157,853	13.3

2 歳入歳出の推移

区分	年度	平成 23 年度		平成 24 年度		平成 25 年度	
		円	%	円	%	円	%
歳入		76,021,386,867	2.8	76,699,959,384	0.9	79,067,701,822	3.1
歳出		72,435,019,944	2.5	72,947,606,020	0.7	76,201,106,201	4.5

区分	年度	平成 28 年度		平成 29 年度		平成 30 年度	
		円	%	円	%	円	%
歳入		86,894,227,267	△ 2.0	93,369,594,279	7.5	104,179,886,079	11.6
歳出		83,723,469,993	△ 2.3	87,987,348,254	5.1	98,129,895,342	11.5



3 特別区税の推移

区分	年度	平成 28 年度		平成 29 年度		平成 30 年度	
		円	%	円	%	円	%
特別区民税		30,780,466,858	3.6	31,732,656,531	3.1	32,533,786,713	2.5
特別区税総額		32,006,231,513	3.2	32,878,684,706	2.7	33,665,665,591	2.4

の推移・特別区税の推移

前年度実質収支 F	単年度収支 E-F=G	基金積立金 H	繰上償還金 I	基金取崩し額 J	実質単年度収支 G+H+I-J=K
円	円	円	円	円	円
2,926,483,013	91,948,953	2,741,567,227	0	2,728,807,000	104,709,180
3,018,431,966	1,885,783,779	1,851,227,495	0	3,928,000,000	△ 190,988,726
4,904,215,745	△ 323,870,008	2,574,209,580	0	5,267,000,000	△ 3,016,660,428
4,580,345,737	1,009,656,679	2,771,580,525	0	5,320,177,000	△ 1,538,939,796
5,590,002,416	2,574,155,437	2,806,593,935	0	3,791,641,000	1,589,108,372

平成 26 年度		平成 27 年度	
円	%	円	%
82,457,144,362	4.3	88,635,612,315	7.5
77,731,756,525	2.0	85,684,967,302	10.2

令和元年度		令和 2 年度	
円	%	円	%
117,301,878,775	12.6	143,183,873,953	22.1
110,666,478,959	12.8	132,407,904,800	19.6

令和元年度		令和 2 年度	
円	%	円	%
33,793,544,786	3.9	35,308,330,973	4.5
34,898,452,888	3.7	36,317,777,155	4.1

資料 3

令和 2 年度一般会計決算額の財源別・

1 財源別内訳

(歳入)

科 目 (款)	令 和 2 年 度						
	予 算 現 額	調 定 額	収 入 済 額	構 成 比	収 入 率		
					対 予 算	対 調 定	
	千円	千円	千円	%	%	%	
※ 1 特 別 区 税	36,271,313	36,701,245	36,317,777	25.4	100.1	99.0	
(1) 特 別 区 民 税	35,248,108	35,690,788	35,308,331	24.7	100.2	98.9	
(2) 軽 自 動 車 税	58,531	60,082	59,072	0.0	100.9	98.3	
(3) 特 別 区 た ば こ 税	950,215	936,392	936,392	0.7	98.5	100.0	
(4) 入 湯 税	14,459	13,982	13,982	0.0	96.7	100.0	
※ 2 利 子 割 交 付 金	100,000	101,548	101,548	0.1	101.5	100.0	
※ 3 配 当 割 交 付 金	530,000	492,194	492,194	0.3	92.9	100.0	
※ 4 株 式 等 譲 渡 所 得 割 交 付 金	330,000	575,455	575,455	0.4	174.4	100.0	
※ 5 自 動 車 取 得 税 交 付 金	1	23	23	0.0	2,300.0	100.0	
※ 6 環 境 性 能 割 交 付 金	45,000	48,499	48,499	0.0	107.8	100.0	
※ 7 地 方 譲 与 税	278,000	281,150	281,150	0.2	101.1	100.0	
※ 8 地 方 消 費 税 交 付 金	5,600,000	5,787,583	5,787,583	4.0	103.3	100.0	
※ 9 地 方 特 例 交 付 金	88,139	88,139	88,139	0.1	100.0	100.0	
※ 10 特 別 区 交 付 金	19,688,000	21,172,741	21,172,741	14.8	107.5	100.0	
11 交 通 安 全 対 策 特 別 交 付 金	16,000	17,486	17,486	0.0	109.3	100.0	
12 分 担 金 及 び 負 担 金	1,021,822	1,300,004	1,264,546	0.9	123.8	97.3	
13 使 用 料 及 び 手 数 料	1,787,057	1,750,403	1,733,353	1.2	97.0	99.0	
14 国 庫 支 出 金	41,997,859	41,781,631	41,781,631	29.2	99.5	100.0	
15 都 支 出 金	11,650,777	12,230,600	12,230,600	8.5	105.0	100.0	
16 財 産 収 入	229,569	272,314	272,314	0.2	118.6	100.0	
※ うち、株式会社東京ドーム 株 式 配 当 金	584	585	585	0.0	100.2	100.0	
※ うち、東京ケーブルネットワーク 株 式 会 社 株 式 配 当 金	320	320	320	0.0	100.0	100.0	
17 繰 入 金	11,671,093	11,678,906	11,678,906	8.2	100.1	100.0	
※ うち、財政調整基金繰入金	3,791,641	3,791,641	3,791,641	2.6	100.0	100.0	
※ うち、国民健康保険 特 別 会 計 繰 入 金	358,708	368,015	368,015	0.3	102.6	100.0	
※ うち、介護保険特別会計繰入金	71,654	71,653	71,653	0.1	100.0	100.0	
※ うち、後期高齢者医療 特 別 会 計 繰 入 金	74,048	74,048	74,048	0.1	100.0	100.0	
※ 18 繰 越 金	6,635,399	6,635,400	6,635,400	4.6	100.0	100.0	
19 諸 収 入	1,938,195	2,490,206	1,843,647	1.3	95.1	74.0	
※ うち、競馬組合配分金	206,818	211,006	211,006	0.1	102.0	100.0	
20 寄 付 金	153,769	199,680	199,680	0.1	129.9	100.0	
21 特 別 区 債	999,400	661,200	661,200	0.5	66.2	100.0	
合 計	141,031,393	144,266,408	143,183,874	100	101.5	99.2	
財 源 別	一 般 財 源	74,069,625	76,401,245	76,017,777	53.1	102.6	99.5
	特 定 財 源	66,961,768	67,865,163	67,166,097	46.9	100.3	99.0

(注)※は、一般財源です。

目的別・性質別前年度比較及び推移

令和元年度				比較			
予算現額	調定額	収入済額	構成比	収入率		収入済額	
				対予算	対調定	増減額	増減率
千円	千円	千円	%	%	%	千円	%
34,758,703	35,248,062	34,898,453	29.8	100.4	99.0	1,419,324	4.1
33,681,880	34,142,289	33,793,545	28.8	100.3	99.0	1,514,786	4.5
54,337	56,921	56,056	0.0	103.2	98.5	3,016	5.4
994,795	1,021,326	1,021,326	0.9	102.7	100.0	△ 84,934	△ 8.3
27,691	27,526	27,526	0.0	99.4	100.0	△ 13,544	△ 49.2
100,000	105,384	105,384	0.1	105.4	100.0	△ 3,836	△ 3.6
570,000	525,005	525,005	0.4	92.1	100.0	△ 32,811	△ 6.2
377,000	324,953	324,953	0.3	86.2	100.0	250,502	77.1
80,057	80,057	80,057	0.1	100.0	100.0	△ 80,034	△ 100.0
15,000	28,288	28,288	0.0	188.6	100.0	20,211	71.4
268,000	274,855	274,855	0.2	102.6	100.0	6,295	2.3
4,600,000	4,853,432	4,853,432	4.1	105.5	100.0	934,151	19.2
840,088	609,857	609,857	0.5	72.6	100.0	△ 521,718	△ 85.5
21,000,000	22,315,957	22,315,957	19.0	106.3	100.0	△ 1,143,216	△ 5.1
15,000	15,035	15,035	0.0	100.2	100.0	2,451	16.3
1,578,218	1,808,832	1,773,412	1.5	112.4	98.0	△ 508,866	△ 28.7
2,009,027	2,002,564	1,984,489	1.7	98.8	99.1	△ 251,136	△ 12.7
19,275,379	17,293,641	17,293,641	14.7	89.7	100.0	24,487,990	141.6
10,079,697	10,290,922	10,290,922	8.8	102.1	100.0	1,939,678	18.8
721,795	724,625	724,625	0.6	100.4	100.0	△ 452,311	△ 62.4
492	493	493	0.0	100.2	100.0	92	18.7
320	320	320	0.0	100.0	100.0	0	0.0
12,391,712	12,400,663	12,400,663	10.6	100.1	100.0	△ 721,757	△ 5.8
5,320,177	5,320,177	5,320,177	4.5	100.0	100.0	△ 1,528,536	△ 28.7
164,530	176,332	176,332	0.2	107.2	100.0	191,683	108.7
155,071	155,069	155,069	0.1	100.0	100.0	△ 83,416	△ 53.8
77,330	77,330	77,330	0.1	100.0	100.0	△ 3,282	△ 4.2
6,049,991	6,049,991	6,049,991	5.2	100.0	100.0	585,409	9.7
2,416,386	2,936,543	2,304,704	2.0	95.4	78.5	△ 461,057	△ 20.0
311,040	295,982	295,982	0.3	95.2	100.0	△ 84,976	△ 28.7
173,289	239,157	239,157	0.2	138.0	100.0	△ 39,477	△ 16.5
209,000	209,000	209,000	0.2	100.0	100.0	452,200	216.4
117,528,342	118,336,821	117,301,879	100	99.8	99.1	25,881,995	22.1
74,687,799	76,441,544	76,091,935	64.9	101.9	99.5	△ 74,158	△ 0.1
42,840,543	41,895,278	41,209,944	35.1	96.2	98.4	25,956,153	63.0

2 目的別内訳

(歳出)

科 目 (款)	令 和 2 年 度					
	予 算 現 額	支 出 済 額	翌年度繰越額	不 用 額	執行率	構成比
	千円	千円	千円	千円	%	%
1 議 会 費	641,662	637,197	0	4,465	99.3	0.5
2 総 務 費	14,352,586	13,823,344	0	529,242	96.3	10.4
3 区 民 費	3,484,183	3,244,416	0	239,767	93.1	2.5
4 産 業 経 済 費	26,065,709	25,116,569	0	949,140	96.4	19.0
5 民 生 費	49,644,872	47,696,426	55,600	1,892,846	96.1	36.0
6 衛 生 費	5,775,017	5,210,581	0	564,436	90.2	3.9
7 都 市 整 備 費	9,901,390	9,803,673	0	97,717	99.0	7.4
8 土 木 費	4,583,320	4,204,649	75,601	303,070	91.7	3.2
9 資 源 環 境 費	3,772,864	3,689,807	0	83,057	97.8	2.8
10 教 育 費	19,067,398	15,338,876	3,114,320	614,202	80.4	11.6
11 諸 支 出 金	3,642,392	3,642,367	0	25	100.0	2.8
12 予 備 費	100,000	0	0	100,000	0.0	0.0
合 計	141,031,393	132,407,905	3,245,521	5,377,968	93.9	100

3 性質別内訳

(歳出)

区 分	令 和 2 年 度			令 和 元 年 度			増 減 額
	決 算 額	構成比	増減率	決 算 額	構成比	増減率	
	千円	%	%	千円	%	%	千円
消 費 的 経 費	99,807,619	75.4	44.2	69,209,072	62.5	10.5	30,598,547
人 件 費	20,796,735	15.7	6.3	19,562,371	17.7	3.9	1,234,364
物 件 費	22,567,260	17.0	7.2	21,053,092	19.0	14.4	1,514,168
維 持 補 修 費	516,676	0.4	16.0	445,584	0.4	8.2	71,092
扶 助 費 等	22,166,662	16.7	9.2	20,300,231	18.3	8.1	1,866,431
補 助 費 等	33,760,286	25.5	330.2	7,847,794	7.1	25.5	25,912,492
投 資 的 経 費	20,899,459	15.8	△ 19.1	25,834,847	23.3	38.8	△ 4,935,388
そ の 他 ※	11,700,827	8.8	△ 25.1	15,622,560	14.1	△ 7.4	△ 3,921,733
合 計	132,407,905	100	19.6	110,666,479	100	12.8	21,741,426

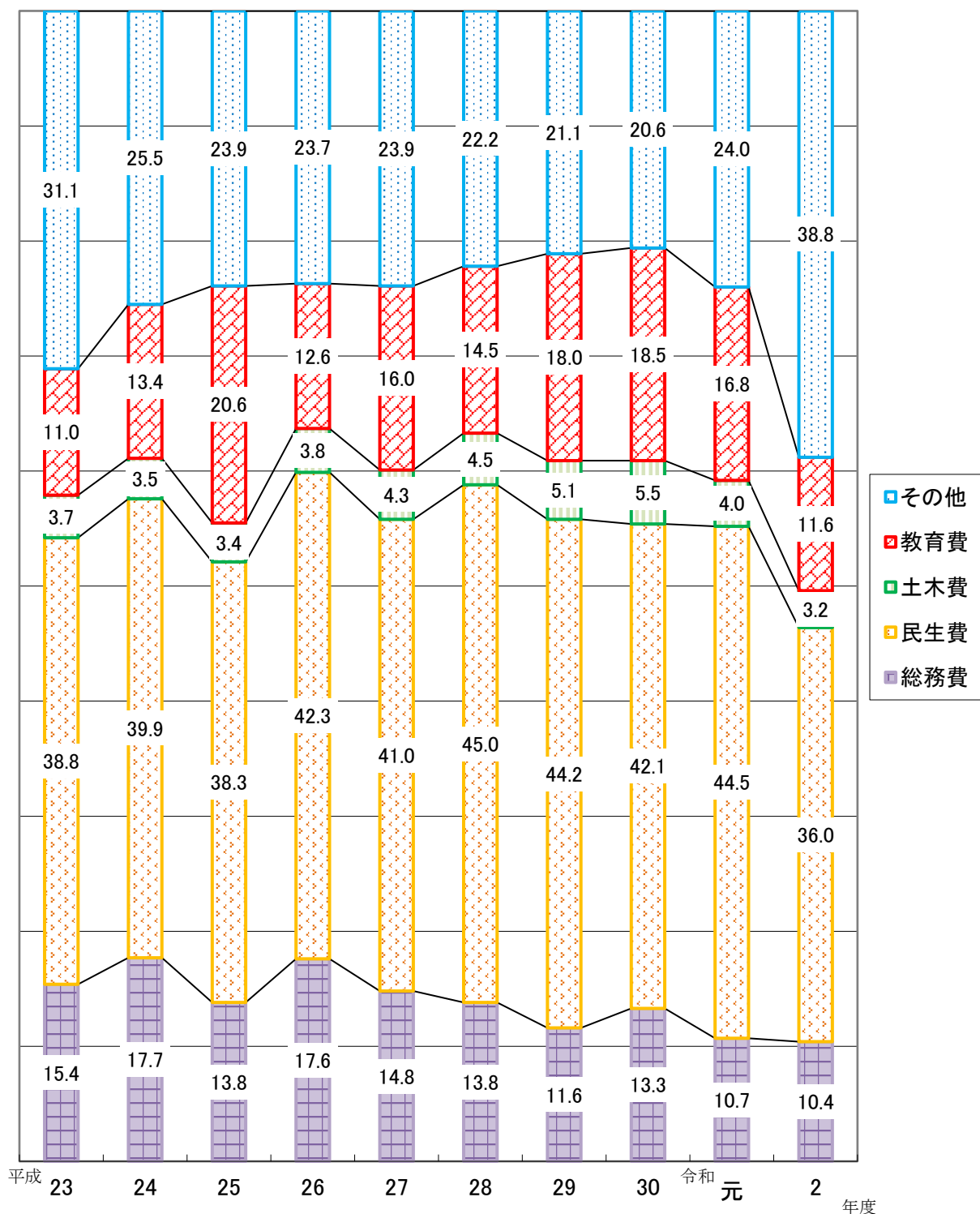
(注)※その他の内訳は、右表のとおりです。

令和元年度						比較	
予算現額	支出済額	翌年度繰越額	不用額	執行率	構成比	支出済額	
						増減額	増減率
千円	千円	千円	千円	%	%	千円	%
643,345	634,776	0	8,569	98.7	0.6	2,421	0.4
12,484,314	11,799,347	0	684,967	94.5	10.7	2,023,997	17.2
3,042,646	2,901,959	0	140,687	95.4	2.6	342,457	11.8
1,158,954	995,990	0	162,964	85.9	0.9	24,120,579	2,421.8
50,718,188	49,298,057	0	1,420,131	97.2	44.5	△ 1,601,631	△ 3.2
5,011,084	4,683,266	0	327,818	93.5	4.2	527,315	11.3
13,000,491	10,134,184	2,745,000	121,307	78.0	9.2	△ 330,511	△ 3.3
4,786,505	4,451,833	130,647	204,024	93.0	4.0	△ 247,184	△ 5.6
3,569,902	3,505,461	0	64,441	98.2	3.2	184,346	5.3
19,296,798	18,558,910	0	737,888	96.2	16.8	△ 3,220,034	△ 17.4
3,717,885	3,702,696	0	15,189	99.6	3.3	△ 60,329	△ 1.6
98,230	0	0	98,230	0.0	0.0	0	-
117,528,342	110,666,479	2,875,647	3,986,216	94.2	100	21,741,426	19.6

(性質別内訳その他の内訳)

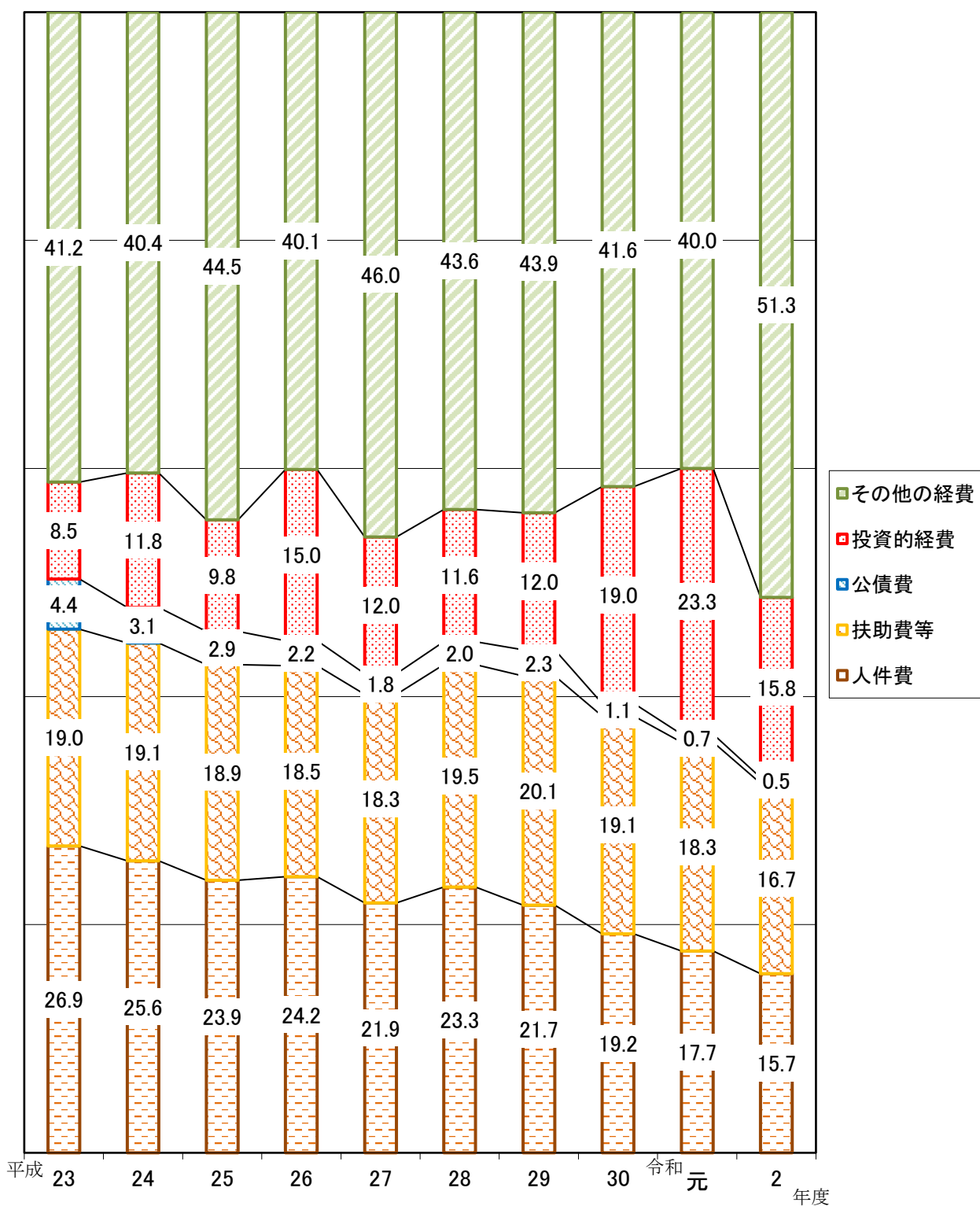
区分	令和2年度			令和元年度			増減額
	決算額	構成比	増減率	決算額	構成比	増減率	
	千円	%	%	千円	%	%	千円
公債費	640,678	0.5	△ 12.8	734,995	0.7	△ 32.7	△ 94,317
積立金	4,078,838	3.1	△ 49.5	8,070,756	7.3	△ 11.0	△ 3,991,918
投資及び出資金・貸付金	800	0.0	△ 47.8	1,532	0.0	△ 30.7	△ 732
国民健康保険特別会計繰出金	2,099,997	1.6	△ 0.6	2,112,622	1.9	0.5	△ 12,625
介護保険特別会計繰出金	2,735,142	2.1	6.6	2,565,003	2.3	1.2	170,139
後期高齢者医療特別会計繰出金	2,145,372	1.6	0.4	2,137,652	1.9	3.8	7,720
合計	11,700,827	8.8	△ 25.1	15,622,560	14.1	△ 7.4	△ 3,921,733

4 目的別歳出構成比の推移



年度	23	24	25	26	27	28	29	30	元	2
総務費	15.4	17.7	13.8	17.6	14.8	13.8	11.6	13.3	10.7	10.4
民生費	38.8	39.9	38.3	42.3	41.0	45.0	44.2	42.1	44.5	36.0
土木費	3.7	3.5	3.4	3.8	4.3	4.5	5.1	5.5	4.0	3.2
教育費	11.0	13.4	20.6	12.6	16.0	14.5	18.0	18.5	16.8	11.6
その他	31.1	25.5	23.9	23.7	23.9	22.2	21.1	20.6	24.0	38.8

5 性質別歳出構成比の推移



年 度	23	24	25	26	27	28	29	30	元	2
人 件 費	26.9	25.6	23.9	24.2	21.9	23.3	21.7	19.2	17.7	15.7
扶 助 費 等	19.0	19.1	18.9	18.5	18.3	19.5	20.1	19.1	18.3	16.7
公 債 費	4.4	3.1	2.9	2.2	1.8	2.0	2.3	1.1	0.7	0.5
投 資 的 経 費	8.5	11.8	9.8	15.0	12.0	11.6	12.0	19.0	23.3	15.8
そ の 他 の 経 費	41.2	40.4	44.5	40.1	46.0	43.6	43.9	41.6	40.0	51.3

資料 4

令和 2 年 度 特 別 会 計

1 国民健康保険特別会計

(歳 入)

科 目 (款)	令 和 2 年 度					
	予 算 現 額	調 定 額	収 入 済 額	構 成 比	収 入 率	
					対 予 算	対 調 定
	千 円	千 円	千 円	%	%	%
1 国民健康保険料	4,931,788	5,956,819	5,288,774	27.3	107.2	88.8
2 一部負担金	2	0	0	0.0	0.0	-
3 使用料及び手数料	18	74	74	0.0	411.1	100.0
4 国庫支出金	371,651	415,008	415,008	2.1	111.7	100.0
5 都支出金	11,453,424	11,065,201	11,065,201	57.0	96.6	100.0
6 繰入金	2,099,998	2,099,997	2,099,997	10.8	100.0	100.0
7 繰越金	468,845	468,845	468,845	2.4	100.0	100.0
8 諸収入	61,293	113,132	70,151	0.4	114.5	62.0
合 計	19,387,019	20,119,077	19,408,050	100	100.1	96.5

(歳 出)

科 目 (款)	令 和 2 年 度					
	予 算 現 額	支 出 済 額	翌年度繰越額	不 用 額	執行率	構成比
	千 円	千 円	千 円	千 円	%	%
1 総務費	490,761	474,058	0	16,703	96.6	2.5
2 保険給付費	11,219,856	10,535,520	0	684,336	93.9	56.6
3 国民健康保険事業費納付金	6,902,218	6,902,216	0	2	100.0	37.1
4 保健事業費	176,686	142,497	0	34,189	80.6	0.8
5 諸支出金	547,498	546,705	0	793	99.9	2.9
6 予備費	50,000	0	0	50,000	0.0	0.0
合 計	19,387,019	18,600,995	0	786,024	95.9	100

決算額の前年度比較

令和元年度						比較	
予算現額	調定額	収入済額	構成比	収入率		収入済額	
				対予算	対調定	増減額	増減率
千円	千円	千円	%	%	%	千円	%
5,465,147	6,545,827	5,648,323	28.9	103.4	86.3	△ 359,549	△ 6.4
2	0	0	0.0	0.0	-	0	-
18	71	71	0.0	394.4	100.0	3	4.2
2,198	2,178	2,178	0.0	99.1	100.0	412,830	18,954.5
11,395,261	11,445,750	11,445,750	58.5	100.4	100.0	△ 380,549	△ 3.3
2,112,623	2,112,622	2,112,622	10.8	100.0	100.0	△ 12,625	△ 0.6
307,851	307,851	307,851	1.6	100.0	100.0	160,994	52.3
22,396	72,117	32,856	0.2	146.7	45.6	37,295	113.5
19,305,496	20,486,416	19,549,651	100	101.3	95.4	△ 141,601	△ 0.7

令和元年度						比較	
予算現額	支出済額	翌年度繰越額	不用額	執行率	構成比	支出済額	
						増減額	増減率
千円	千円	千円	千円	%	%	千円	%
431,259	423,737	0	7,522	98.3	2.2	50,321	11.9
11,365,695	11,213,544	0	152,151	98.7	58.8	△ 678,024	△ 6.0
6,935,739	6,935,737	0	2	100.0	36.3	△ 33,521	△ 0.5
172,407	160,166	0	12,241	92.9	0.8	△ 17,669	△ 11.0
350,396	347,622	0	2,774	99.2	1.8	199,083	57.3
50,000	0	0	50,000	0.0	0.0	0	-
19,305,496	19,080,806	0	224,690	98.8	100	△ 479,811	△ 2.5

2 介護保険特別会計

(歳入)

科 目 (款)	令 和 2 年 度					
	予算現額	調定額	収入済額	構成比	収入率	
					対予算	対調定
	千円	千円	千円	%	%	%
1 保 険 料	3,604,197	3,741,992	3,618,059	22.6	100.4	96.7
2 使用料及び手数料	2	3	3	0.0	150.0	100.0
3 国庫支出金	3,333,506	3,380,433	3,380,433	21.1	101.4	100.0
4 支払基金交付金	4,008,306	3,893,385	3,893,385	24.3	97.1	100.0
5 都 支 出 金	2,198,282	2,168,447	2,168,447	13.5	98.6	100.0
6 財 産 収 入	794	794	794	0.0	100.0	100.0
7 繰 入 金	2,735,142	2,735,161	2,735,161	17.1	100.0	100.0
8 繰 越 金	224,278	224,277	224,277	1.4	100.0	100.0
9 諸 収 入	11,122	10,149	10,130	0.1	91.1	99.8
合 計	16,115,629	16,154,642	16,030,690	100	99.5	99.2

(歳出)

科 目 (款)	令 和 2 年 度					
	予算現額	支出済額	翌年度繰越額	不用額	執行率	構成比
	千円	千円	千円	千円	%	%
1 総 務 費	681,622	667,542	0	14,080	97.9	4.2
2 保 険 給 付 費	14,262,944	13,992,593	0	270,351	98.1	88.8
3 地 域 支 援 事 業 費	717,498	663,878	0	53,620	92.5	4.2
4 基 金 積 立 金	242,600	242,600	0	0	100.0	1.5
5 諸 支 出 金	190,965	188,289	0	2,676	98.6	1.2
6 予 備 費	20,000	0	0	20,000	0.0	0.0
合 計	16,115,629	15,754,902	0	360,727	97.8	100

令和元年度						比較	
予算現額	調定額	収入済額	構成比	収入率		収入済額	
				対予算	対調定	増減額	増減率
千円	千円	千円	%	%	%	千円	%
3,664,493	3,815,420	3,673,669	23.1	100.3	96.3	△ 55,610	△ 1.5
2	7	7	0.0	350.0	100.0	△ 4	△ 57.1
3,214,910	3,270,465	3,270,465	20.6	101.7	100.0	109,968	3.4
3,906,853	3,797,207	3,797,207	23.9	97.2	100.0	96,178	2.5
2,163,986	2,146,009	2,146,009	13.5	99.2	100.0	22,438	1.0
681	681	681	0.0	100.0	100.0	113	16.6
2,565,003	2,565,003	2,565,003	16.2	100.0	100.0	170,158	6.6
416,055	416,054	416,054	2.6	100.0	100.0	△ 191,777	△ 46.1
9,217	7,886	7,886	0.0	85.6	100.0	2,244	28.5
15,941,200	16,018,731	15,876,980	100	99.6	99.1	153,710	1.0

令和元年度						比較	
予算現額	支出済額	翌年度繰越額	不用額	執行率	構成比	支出済額	
						増減額	増減率
千円	千円	千円	千円	%	%	千円	%
612,370	593,056	0	19,314	96.8	3.8	74,486	12.6
13,938,248	13,730,192	0	208,056	98.5	87.7	262,401	1.9
778,489	738,258	0	40,231	94.8	4.7	△ 74,380	△ 10.1
305,899	305,898	0	1	100.0	2.0	△ 63,298	△ 20.7
286,194	285,298	0	896	99.7	1.8	△ 97,009	△ 34.0
20,000	0	0	20,000	0.0	0.0	0	-
15,941,200	15,652,703	0	288,497	98.2	100	102,199	0.7

3 後期高齢者医療特別会計

(歳入)

科 目 (款)	令 和 2 年 度					
	予算現額	調定額	収入済額	構成比	収 入 率	
					対予算	対調定
	千円	千円	千円	%	%	%
1 後期高齢者医療保険料	2,986,991	3,021,168	2,951,218	55.5	98.8	97.7
2 使用料及び手数料	1	1	1	0.0	100.0	100.0
3 広域連合支出金	6,521	5,587	5,587	0.1	85.7	100.0
4 繰入金	2,145,373	2,145,379	2,145,379	40.4	100.0	100.0
5 繰越金	85,830	85,830	85,830	1.6	100.0	100.0
6 諸収入	131,276	126,018	126,018	2.4	96.0	100.0
7 国庫支出金	1,383	1,383	1,383	0.0	100.0	100.0
合 計	5,357,375	5,385,366	5,315,415	100	99.2	98.7

(歳出)

科 目 (款)	令 和 2 年 度					
	予算現額	支出済額	翌年度繰越額	不用額	執行率	構成比
	千円	千円	千円	千円	%	%
1 総務費	142,693	140,503	0	2,190	98.5	2.7
2 保険給付費	86,800	85,680	0	1,120	98.7	1.7
3 広域連合納付金	4,855,512	4,751,246	0	104,266	97.9	91.7
4 保健事業費	137,467	123,621	0	13,846	89.9	2.4
5 諸支出金	84,903	79,968	0	4,935	94.2	1.5
6 予備費	50,000	0	0	50,000	0.0	0.0
合 計	5,357,375	5,181,018	0	176,357	96.7	100

令和元年度						比較	
予算現額	調定額	収入済額	構成比	収入率		収入済額	
				対予算	対調定	増減額	増減率
千円	千円	千円	%	%	%	千円	%
2,958,864	2,962,792	2,887,156	55.0	97.6	97.4	64,062	2.2
1	0	0	0.0	0.0	-	1	皆増
1,175	2,259	2,259	0.0	192.3	100.0	3,328	147.3
2,137,654	2,137,652	2,137,652	40.7	100.0	100.0	7,727	0.4
93,629	93,628	93,628	1.8	100.0	100.0	△ 7,798	△ 8.3
129,793	128,752	128,752	2.5	99.2	100.0	△ 2,734	△ 2.1
-	-	-	-	-	-	1,383	皆増
5,321,116	5,325,083	5,249,448	100	98.7	98.6	65,967	1.3

令和元年度						比較	
予算現額	支出済額	翌年度繰越額	不用額	執行率	構成比	支出済額	
						増減額	増減率
千円	千円	千円	千円	%	%	千円	%
115,386	113,922	0	1,464	98.7	2.2	26,581	23.3
88,200	82,810	0	5,390	93.9	1.6	2,870	3.5
4,843,878	4,748,471	0	95,407	98.0	92.0	2,775	0.1
130,049	127,985	0	2,064	98.4	2.5	△ 4,364	△ 3.4
93,603	90,430	0	3,173	96.6	1.8	△ 10,462	△ 11.6
50,000	0	0	50,000	0.0	0.0	0	-
5,321,116	5,163,618	0	157,498	97.0	100	17,400	0.3

資料 5

令和2年度各会計における流用及び予備費充当額調書

一般会計

(単位:円)

流用及び予備費充当によって増額				流用によって減額				事項別			
款	項	目	節	流用金額	予備費充当額	款	項	目	節	流用金額	明細書の頁
1	議会費					1	議会費				頁
	1	議会費					1	議会費			
		1	議会費					1	議会費		
			12 委託料	362,676					8 旅費	362,676	
			17 備品購入費	77,060					8 "	77,060	
2	総務費					2	総務費				
	1	総務管理費					1	総務管理費			
		1	一般管理費					1	一般管理費		
			4 共済費	375,885					2 給料	375,885	
			10 需用費	12,330					12 委託料	12,330	
			10 "	36,000					18 負担金補助及び交付金	36,000	
			11 役務費	44,742					7 報償費	44,742	
			12 委託料	133,163					11 役務費	133,163	
			13 使用料及び賃借料	26,088					12 委託料	26,088	
			21 補償補填及び賠償金	250,000					12 "	250,000	
		2	男女平等事業費					2	男女平等事業費		
			22 償還金利子及び割引料	88,600					12 委託料	88,600	
		4	衛生管理費					4	衛生管理費		
			7 報償費	14,500					12 委託料	14,500	
		7	用品購入費	88,827				6	会計管理費	88,827	84
			10 需用費	88,827					11 役務費	88,827	
		7	用品購入費					7	用品購入費		
			17 備品購入費	203,310					10 需用費	203,310	
	2	企画費						2	企画費		
		1	企画調査総務費						1	企画調査総務費	
			10 需用費	512,334					12 委託料	512,334	
			11 役務費	534,500					12 "	534,500	
	3	徴税費						3	徴税費		
		2	賦課徴収費						2	賦課徴収費	
			11 役務費	67,200					10 需用費	67,200	
			18 負担金補助及び交付金	586,412					12 委託料	586,412	
	4	防災対策費						4	防災対策費		
		2	防災事業費						2	防災事業費	
			7 報償費	40,000					12 委託料	40,000	
			11 役務費	7,070					14 工事請負費	7,070	
			12 委託料	3,632,980					10 需用費	3,632,980	
			12 "	2,952,180					14 工事請負費	2,952,180	
			17 備品購入費	63,800					10 需用費	63,800	
			21 補償補填及び賠償金	286,044					12 委託料	286,044	
	5	選挙費						5	選挙費		
		3	都知事選挙費						3	都知事選挙費	
			11 役務費	408,556					12 委託料	408,556	
	7	施設管理費						7	施設管理費		
		1	施設保守費						1	施設保守費	

一般会計

(単位:円)

流用及び予備費充当によって増額					流用によって減額					事項別	
款	項	目	節	流用金額	予備費充当額	款	項	目	節	流用金額	明細書の頁
			11 役務費	1,283,599					10 需用費	1,283,599	頁
			17 備品購入費	1,595,090				10 "	1,595,090		
			18 負担金補助及び交付金	6,000				15 原材料費	6,000		
		2	施設整備費					2 施設整備費			
			11 役務費	12,616,560				12 委託料	12,616,560		
			13 使用料及び賃借料	63,160				14 工事請負費	63,160		
3			区民費			3			区民費		
		1	区民行政費					1	区民行政費		
		1	区民行政総務費					1	区民行政総務費		
			4 共済費	104,000				2 給料	104,000		
			4 "	262,119				3 職員手当等	262,119		
			13 使用料及び賃借料	32,750				12 委託料	32,750		
			17 備品購入費	50,875				10 需用費	50,875		
			21 補償補填及び賠償金	730,840				12 委託料	730,840		
			22 償還金利子及び割引料	32,200				10 需用費	32,200		
			22 "	127,500				17 備品購入費	127,500		
		2	住居表示費					2	住居表示費		
			10 需用費	98,725				14 工事請負費	98,725		
		2	戸籍住民基本台帳費					2	戸籍住民基本台帳費		
		1	戸籍総務費					1	戸籍総務費		
			3 職員手当等	45,080				2 給料	45,080		
			10 需用費	106,535				13 使用料及び賃借料	106,535		
			11 役務費	310,134				12 委託料	310,134		
		2	住民基本台帳費					2	住民基本台帳費		
			11 役務費	1,242,213				13 使用料及び賃借料	1,242,213		
			17 備品購入費	15,436				10 需用費	15,436		
		3	統計調査費					3	統計調査費		
		2	基幹統計費					2	基幹統計費		
			10 需用費	189,874				1 報酬	189,874		
			10 "	333,757				3 職員手当等	333,757		
			10 "	5,784				11 役務費	5,784		
			11 役務費	89,996				1 報酬	89,996		
			11 "	2,450				3 職員手当等	2,450		
		2	基幹統計費	216,000				4	国勢調査費	216,000	
			10 需用費	216,000				12 委託料	216,000		
		4	国勢調査費					4	国勢調査費		
			1 報酬	450,917				12 委託料	450,917		
			8 旅費	873,618				12 "	873,618		
			10 需用費	138,129				12 "	138,129		
		4	区民施設費					4	区民施設費		
		1	コミュニティ施設管理費					1	コミュニティ施設管理費		
			22 償還金利子及び割引料	700				10 需用費	700		
			22 "	284,450				12 委託料	284,450		
		5	アカデミー費					5	アカデミー費		

一般会計

(単位:円)

流用及び予備費充当によって増額					流用によって減額					事項別		
款	項	目	節	流用金額	予備費充当額	款	項	目	節	流用金額	明細書の頁	
		1	アカデミー総務費					1	アカデミー総務費			頁
		4	共済費	15,294				2	給料	15,294		
		2	アカデミー施設運営費					2	アカデミー施設運営費			
		14	工事請負費	446,800				12	委託料	446,800		
		17	備品購入費	66,590				10	需用費	66,590		
		22	償還金利子及び割引料	10,000				10	〃	10,000		
		3	アカデミー事業費					3	アカデミー事業費			
		10	需用費	96,500				11	役務費	96,500		
		10	〃	749,095				12	委託料	749,095		
		11	役務費	105,000				12	〃	105,000		
		13	使用料及び賃借料	28,453				10	需用費	28,453		
		13	〃	1,017,500				12	役務費	1,017,500		
		13	〃	40,000				18	負担金補助及び交付金	40,000		
		18	負担金補助及び交付金	1,173,760				12	委託料	1,173,760		
		21	補償補填及び賠償金	720,204				12	〃	720,204		
		4	ふるさと歴史館費					4	ふるさと歴史館			
		21	補償補填及び賠償金	111,000				11	役務費	111,000		
		21	〃	4,955				12	委託料	4,955		
4			産業経済費			4			産業経済費			
	1		商工費				1		商工費			
	2		商工振興費				2		商工振興費			
	11		役務費	62,150			18		負担金補助及び交付金	62,150		
	12		委託料	19,440			3		職員手当等	19,440		
	2		商工振興費	23,788,500			3		融資事業費	23,788,500	104	
	12		委託料	4,295,500			18		負担金補助及び交付金	4,295,500		
	18		負担金補助及び交付金	19,493,000			18		〃	19,493,000		
	3		融資事業費				3		融資事業費			
	10		需用費	66,825			18		負担金補助及び交付金	66,825		
	4		消費者行政費				4		消費者行政費			
	11		役務費	125,910			12		委託料	125,910		
	5		勤労福祉会館管理費	219,905			3		融資事業費	219,905	106	
	12		委託料	219,905			18		負担金補助及び交付金	219,905		
	6		特別定額給付金事業費				6		特別定額給付金事業費			
	3		職員手当等	3,139,410			18		負担金補助及び交付金	3,139,410		
	12		委託料	21,145,326			11		役務費	21,145,326		
5			民生費			5			民生費			
	1		社会福祉費				1		社会福祉費			
	1		社会福祉総務費				1		社会福祉総務費			
	4		共済費	488,509			2		給料	488,509		
	11		役務費	30,000			7		報償費	30,000		
	11		〃	52,500			8		旅費	52,500		
	13		使用料及び賃借料	171,670			3		職員手当等	171,670		
	13		〃	48,000			10		需用費	48,000		
	3		介護保険費				3		介護保険費			

一般会計

(単位:円)

流用及び予備費充当によって増額					流用によって減額					事項別	
款	項	目	節	流用金額	予備費充当額	款	項	目	節	流用金額	明細書の頁
			7 報償費	40,000					12 委託料	40,000	
			10 需用費	341,479					18 負担金補助及び交付金	341,479	
			12 委託料	278,850					18 "	278,850	
		4	福祉事業費	2,180,750				1	社会福祉総務費	2,180,750	110
			11 役務費	1,288,340					3 職員手当等	1,288,340	
			12 委託料	892,410					3 "	892,410	
		4	福祉事業費					4	福祉事業費		
			11 役務費	6,507					19 扶助費	6,507	
			12 委託料	39,321					10 需用費	39,321	
			12 "	482,100					19 扶助費	482,100	
			18 負担金補助及び交付金	950,400					7 報償費	950,400	
		2	老人福祉費					2	老人福祉費		
		1	老人福祉事業費					1	老人福祉事業費		
			10 需用費	17,800					17 備品購入費	17,800	
			10 "	153,344					18 負担金補助及び交付金	153,344	
			12 委託料	192,860					18 "	192,860	
			19 扶助費	1,100					10 需用費	1,100	
			21 補償補填及び賠償金	250,000					12 委託料	250,000	
		2	老人福祉給付費					2	老人福祉給付費		
			11 役務費	201,600					10 需用費	201,600	
		3	心身障害者福祉費					3	心身障害者福祉費		
		1	心身障害者福祉事業費					1	心身障害者福祉事業費		
			3 職員手当等	10,608,577					1 報酬	10,608,577	
			3 "	675,000					4 共済費	675,000	
			10 需用費	98,727					11 役務費	98,727	
			12 委託料	158,040					11 "	158,040	
			13 使用料及び賃借料	65,100					12 委託料	65,100	
			14 工事請負費	1,940,400					10 需用費	1,940,400	
		3	心身障害者福祉施設費					3	心身障害者福祉施設費		
			22 償還金利子及び割引料	13,306					10 需用費	13,306	
		4	児童福祉費					4	児童福祉費		
		1	保育園費					1	保育園費		
			4 共済費	315,279					2 給料	315,279	
			8 旅費	210					12 委託料	210	
			11 役務費	110,220					10 需用費	110,220	
			11 "	208,005					12 委託料	208,005	
			12 委託料	3,384,590					10 需用費	3,384,590	
			12 "	260,318					13 使用料及び賃借料	260,318	
			17 備品購入費	5,662,330					10 需用費	5,662,330	
			17 "	321,077					12 委託料	321,077	
			21 補償補填及び賠償金	6,281					22 償還金利子及び割引料	6,281	
		2	児童委託費					2	児童委託費		
			8 旅費	3,600					19 扶助費	3,600	
		3	幼稚園費					3	幼稚園費		

一般会計

(単位:円)

流用及び予備費充当によって増額					流用によって減額					事項別	
款	項	目	節	流用金額	予備費充当額	款	項	目	節	流用金額	明細書の頁
			19 扶助費	4,909,959					18 負担金補助及び交付金	4,909,959	頁
		4	児童館費					4	児童館費		
			3 職員手当等	1,879,592					12 委託料	1,879,592	
			8 旅費	26,749					12 "	26,749	
			10 需用費	89,623					12 "	89,623	
			13 使用料及び賃借料	267,300					12 "	267,300	
			13 "	168,361					18 負担金補助及び交付金	168,361	
			17 備品購入費	155,450					12 委託料	155,450	
		5	児童福祉事業費					5	児童福祉事業費		
			10 需用費	61,710					12 委託料	61,710	
			11 役務費	209,082					18 負担金補助及び交付金	209,082	
			12 委託料	484,000					19 扶助費	484,000	
			17 備品購入費	48,400					12 委託料	48,400	
		6	母子福祉費					6	母子福祉費		
			1 報酬	38,921					8 旅費	38,921	
			11 役務費	1,763					19 扶助費	1,763	
			12 委託料	359,300					19 "	359,300	
		5	生活保護費					5	生活保護費		
		1	生活保護総務費					1	生活保護総務費		
			1 報酬	165,000					18 負担金補助及び交付金	165,000	
			7 報償費	6,000					12 委託料	6,000	
			8 旅費	1,168					18 負担金補助及び交付金	1,168	
			10 需用費	141,904					12 委託料	141,904	
			21 補償補填及び賠償金	32,670					12 "	32,670	
			22 償還金利息及び割引料	107,289					12 "	107,289	
		6	国民年金費					6	国民年金費		
		1	年金総務費					1	年金総務費		
			4 共済費	27,836					2 給料	27,836	
		6	衛生費					6	衛生費		
		1	保健衛生費					1	保健衛生費		
			1 保健衛生総務費						1 保健衛生総務費		
			2 給料	31,949					3 職員手当等	31,949	
			2 "	1,420,000					18 負担金補助及び交付金	1,420,000	
			3 職員手当等	555,000					18 "	555,000	
			4 共済費	594,000					18 "	594,000	
			10 需用費	13,732					18 "	13,732	
			11 役務費	76,949					7 報償費	76,949	
			11 "	86,952					10 需用費	86,952	
			11 "	14,406					12 委託料	14,406	
			22 償還金利息及び割引料	1,000					12 "	1,000	
		2	生活衛生事業費					2	生活衛生事業費		
			11 役務費	186,000					7 報償費	186,000	
			11 "	105,000					10 需用費	105,000	
			11 "	500,000					18 負担金補助及び交付金	500,000	

流用及び予備費充当によって増額					流用によって減額					事項別	
款	項	目	節	流用金額	予備費充当額	款	項	目	節	流用金額	明細書の頁
			3 保健予防事業費						3 保健予防事業費		頁
			10 需用費	54,500					12 委託料	54,500	
			10 "	2,990					17 備品購入費	2,990	
			11 役務費	50,400					7 報償費	50,400	
			13 使用料及び賃借料	44,500					11 役務費	44,500	
			13 "	737,476					12 委託料	737,476	
			17 備品購入費	9,386,750					12 "	9,386,750	
			18 負担金補助及び交付金	1,418,012					12 "	1,418,012	
			22 償還金利子及び割引料	90,124					10 需用費	90,124	
			4 障害者総合支援事業費						4 障害者総合支援事業費		
			3 職員手当等	71,550					1 報酬	71,550	
			3 "	34,349					7 報償費	34,349	
			10 需用費	48,497					12 委託料	48,497	
			13 使用料及び賃借料	8,180					1 報酬	8,180	
			5 保健サービスセンター管理費						5 保健サービスセンター管理費		
			11 役務費	186,033					12 委託料	186,033	
			7 都市整備費						7 都市整備費		
			1 都市整備費						1 都市整備費		
			4 住宅対策費						4 住宅対策費		
			1 報酬	135,000					12 委託料	135,000	
			10 需用費	33,712					17 備品購入費	33,712	
			2 建築費						2 建築費		
			1 建築指導費						1 建築指導費		
			4 共済費	207					3 職員手当等	207	
			8 土木費						8 土木費		
			1 道路橋梁費						1 道路橋梁費		
			1 道路橋梁総務費						1 道路橋梁総務費		
			11 役務費	17,809					10 需用費	17,809	
			6 受託事業費						6 受託事業費		
			18 負担金補助及び交付金	1,992,541					14 工事請負費	1,992,541	
			7 交通安全対策費						7 交通安全対策費		
			10 需用費	273,699					12 委託料	273,699	
			17 備品購入費	63,800					10 需用費	63,800	
			3 公園緑地費						3 公園緑地費		
			5 緑化事業費						5 緑化事業費		
			10 需用費	54,274					7 報償費	54,274	
			9 資源環境費						9 資源環境費		
			1 環境対策費						1 環境対策費		
			2 環境対策推進費						2 環境対策推進費		
			17 備品購入費	70,200					14 工事請負費	70,200	
			2 リサイクル清掃費						2 リサイクル清掃費		
			1 清掃管理費						1 清掃管理費		
			17 備品購入費	230,440					12 役務費	230,440	

一般会計

(単位:円)

流用及び予備費充当によって増額					流用によって減額					事項別		
款	項	目	節	流用金額	予備費充当額	款	項	目	節	流用金額	明細書の頁	
10	教育費	2	清掃事業費			10	教育費	2	清掃事業費			頁
			4 共済費	106,000					2 給料	106,000		
			4 "	348,542					3 職員手当等	348,542		
			12 委託料	276,933					10 需用費	276,933		
		1	教育総務費					1	教育総務費			
			2	事務局費					2	事務局費		
				7 報償費	4,000					10 需用費	4,000	
			7 "	2,400,000	12 委託料				2,400,000			
			17 備品購入費	185,900	12 "				185,900			
			22 償還金利子及び割引料	745,000	12 "				745,000			
			3	教育センター管理費					3	教育センター管理費		
				3 職員手当等	277,677					12 委託料	277,677	
				11 役務費	17,213					10 需用費	17,213	
				14 工事請負費	590,200					12 委託料	590,200	
		2	学校教育費		2			学校教育費				
			1	学校・幼稚園管理費					1	学校・幼稚園管理費		
				8 旅費				540,045		1 報酬	540,045	
				10 需用費				2,020,000		1 "	2,020,000	
				10 "				292,640		3 職員手当等	292,640	
				10 "				1,425,302		17 備品購入費	1,425,302	
				11 役務費				125,400		10 需用費	125,400	
				11 "				1,116,804		12 委託料	1,116,804	
				12 委託料				483,500		10 需用費	483,500	
				13 使用料及び賃借料				693,540		10 "	693,540	
				13 "				38,500		11 役務費	38,500	
				13 "				1,524,971		12 委託料	1,524,971	
				13 "				1,773,780		17 備品購入費	1,773,780	
				17 備品購入費				399,301		12 委託料	399,301	
				18 負担金補助及び交付金				46,503		4 共済費	46,503	
				1				学校・幼稚園管理費		32,673,339	6	
10 需用費	19,239,858	14 工事請負費	19,239,858									
13 使用料及び賃借料	699,760	14 "	699,760									
17 備品購入費	12,733,721	14 "	12,733,721									
2	教育指導費		2	教育指導費								
	7 報償費	37,000		10 需用費	37,000							
	10 需用費	208,250		1 報酬	208,250							
	11 役務費	28,050		1 "	28,050							
	13 使用料及び賃借料	57,660		11 役務費	57,660							
	17 備品購入費	31,100		7 報償費	31,100							
4	学校給食費		4	学校給食費								
	7 報償費	60,000		12 委託料	60,000							
	17 備品購入費	197,490		12 "	197,490							

一般会計

(単位:円)

流用及び予備費充当によって増額					流用によって減額					事項別		
款	項	目	節	流用金額	予備費充当額	款	項	目	節	流用金額	明細書の頁	
		5	学校・幼稚園保健費					5	学校・幼稚園保健費			頁
		8	旅費	7,074				1	報酬	7,074		
		8	〃	550				10	需用費	550		
		10	需用費	87,996				1	報酬	87,996		
		12	委託料	1,921,510				10	需用費	1,921,510		
		17	備品購入費	30,003,099				10	〃	30,003,099		
	3		校外施設費					3	校外施設費			
		2	柏学園管理費					2	柏学園管理費			
		10	需用費	11,885				11	役務費	11,885		
		3	移動教室事業費					3	移動教室事業費			
		21	補償補填及び賠償金	282,532				12	委託料	282,532		
		21	〃	75,240				13	使用料及び賃借料	75,240		
		5	自然体験教室事業費					5	自然体験教室事業費			
		21	補償補填及び賠償金	55,000				10	需用費	55,000		
	4		社会教育費					4	社会教育費			
		2	文化財費					2	文化財費			
		8	旅費	29,343				11	役務費	29,343		
		10	需用費	242,080				11	〃	242,080		
	5		図書館費					5	図書館費			
		1	図書館総務費					1	図書館総務費			
		4	共済費	156,013				3	職員手当等	156,013		
		2	図書館事業費					2	図書館事業費			
		13	使用料及び賃借料	109,549				10	需用費	109,549		

国民健康保険特別会計

(単位:円)

流用及び予備費充当によって増額					流用によって減額					事項別 明細書 の頁		
款	項	目	節	流用金額	予備費充当額	款	項	目	節		流用金額	
1	総務費					1	総務費					
	1	総務管理費					1	総務管理費				
		1 一般管理費						1 一般管理費				
		3 職員手当等		90,456				12 委託料		90,456		
		4 共済費		90,312				2 給料		90,312		
		8 旅費		6,070				1 報酬		6,070		
		8 "		23,928				10 需用費		23,928		
		11 役務費		336,528				12 委託料		336,528		
2	保険給付費					2	保険給付費					
	1	療養諸費					1	療養諸費				
		1 一般被保険者療養給付費						1 一般被保険者療養給付費				
		22 償還金利子及び割引料		747				18 負担金補助及び交付金		747		
	4	出産育児諸費		377,560			5	葬祭諸費		377,560		176
		1 出産育児一時金		377,560				1 葬祭費		377,560		176
		18 負担金補助及び交付金		377,560				18 負担金補助及び交付金		377,560		

介護保険特別会計

(単位:円)

流用及び予備費充当によって増額					流用によって減額					事項別	
款	項	目	節	流用金額	予備費充当額	款	項	目	節	流用金額	明細書の頁
1	総務費					1	総務費				頁
	1	総務管理費					1	総務管理費			
		1	一般管理費					1	一般管理費		
			3 職員手当等	52,181					4 共済費	52,181	
			4 共済費	119,218					2 給料	119,218	
2	保険給付費					2	保険給付費				
	2	介護予防サービス等給付費		5,113,622			1	介護サービス等給付費		5,113,622	196
		1	介護予防サービス等給付費	5,113,622				1	介護サービス等給付費	5,113,622	196
			18 負担金補助及び交付金	5,113,622					18 負担金補助及び交付金	5,113,622	
3	地域支援事業費					3	地域支援事業費				
	1	介護予防・日常生活支援総合事業費					1	介護予防・日常生活支援総合事業費			
		2	一般介護予防事業費					2	一般介護予防事業費		
			1 報酬	264,726					12 委託料	264,726	
			8 旅費	17,640					12 "	17,640	
			10 需用費	135,376					12 "	135,376	
			11 役務費	577,858					7 報償費	577,858	
			11 "	275,000					12 委託料	275,000	
			12 委託料	172,560					7 報償費	172,560	
	2	包括的支援事業・任意事業費					2	包括的支援事業・任意事業費			
		1	包括的支援事業費					1	包括的支援事業費		
			11 役務費	14,164					10 需用費	14,164	

後期高齢者医療特別会計

(単位:円)

流用及び予備費充当によって増額					流用によって減額					事項別	
款	項	目	節	流用金額	予備費充当額	款	項	目	節	流用金額	明細書の頁
1	総務費					1	総務費				頁
	1	総務管理費					1	総務管理費			
		1	一般管理費					1	一般管理費		
			3 職員手当等	6,751					10 需用費	6,751	

資料 6

令和2年度不納欠損額及び収入未済額総括表

一般会計

事 項	不納欠損額(円)	収入未済額(円)
特別区税	21,207,942	369,064,035
特別区民税	21,117,632	368,082,316
軽自動車税	90,310	981,719
分担金及び負担金	5,864,690	29,593,670
老人福祉施設入所者負担金	0	87,300
保育園保護者負担金	5,864,690	10,994,560
育成室保護者負担金	0	18,511,810
使用料及び手数料	175,500	16,874,218
区営住宅使用料	0	1,080,905
シルバーピア使用料	0	216,200
一時保育所使用料	0	13,700
特優賃区民住宅使用料	0	8,169,253
特公賃区立住宅使用料	0	2,733,207
自転車駐車場使用料	175,500	4,500
幼稚園保育料	0	4,211,840
有料ごみ処理手数料	0	444,613
諸収入	137,377,976	509,201,504
生業資金貸付金元利収入	2,416,098	36,690,006
女性福祉資金貸付金元利収入	0	5,507,452
奨学資金貸付金返還金	0	52,015,960
入学支度資金貸付金返還金	0	16,845,000
災害援護資金貸付金元利収入	0	586,928
生活保護費弁償金	134,571,878	377,580,797
乳幼児及び義務教育就学児医療費返納金	0	170
特優賃区民住宅借上げ事業本人負担金	0	620,000
特公賃区立住宅本人負担金	0	135,500
生活介護事業利用料	0	123,280
放課後等デイサービス利用料	0	41,504
就労継続支援事業利用料	0	9,300
緊急一時保育利用料	0	181,800
リフレッシュ一時保育利用料	0	64,400
グループ保育室利用料	0	252,000
春日臨時保育所利用料	0	405,300
障害者福祉手当返還金	0	550,093
シルバーピア本人負担金	0	12,000
シルバーピア借上げ事業本人負担金	0	1,500
その他雑入	390,000	10,196,535
区民住宅借上げ事業本人負担金	0	6,107,044
就学援助費返還金	0	1,274,935
計	164,626,108	924,733,427

国民健康保険特別会計

事 項	不納欠損額(円)	収入未済額(円)
国民健康保険料	258,015,073	428,837,753
国民健康保険料	258,015,073	428,837,753
諸収入	12,993,122	30,067,658
第三者納付金	0	120,000
被保険者返納金	12,993,122	29,947,658
計	271,008,195	458,905,411

介護保険特別会計

事 項	不納欠損額(円)	収入未済額(円)
保険料	38,800,500	96,761,700
介護保険料	38,800,500	96,761,700
諸収入	0	19,160
返納金	0	19,160
計	38,800,500	96,780,860

後期高齢者医療特別会計

事 項	不納欠損額(円)	収入未済額(円)
後期高齢者医療保険料	8,906,670	66,708,080
後期高齢者医療保険料	8,906,670	66,708,080
計	8,906,670	66,708,080

合 計	483,341,473	1,547,127,778
-----	-------------	---------------

1 特別区民税(金額階層別)

区分 年度	5,000円以下		5,001～10,000円		10,001～30,000円		30,001～50,000円	
	税額(円)	件数	税額(円)	件数	税額(円)	件数	税額(円)	件数
18	0	0	0	0	0	0	0	0
19	0	0	0	0	0	0	0	0
20	0	0	0	0	0	0	0	0
21	0	0	0	0	0	0	0	0
22	0	0	0	0	0	0	0	0
23	0	0	0	0	0	0	0	0
24	0	0	0	0	0	0	0	0
25	0	0	0	0	0	0	0	0
26	0	0	0	0	14,407	2	0	0
27	0	0	4,511	1	48,114	13	53,227	6
28	0	0	3,729	1	51,950	8	20,255	1
29	0	0	4,211	1	40,093	12	94,789	11
30	0	0	8,842	7	169,359	27	64,627	12
元	11,308	9	24,045	15	145,367	27	589,504	46
2	15,945	9	14,820	9	195,731	31	302,797	39
合計	27,253	18	60,158	34	665,021	120	1,125,199	115

(注)1 階層別は、特別区民税・都民税の合算額で区分し、税額欄は、そのうちの特別区民税相当分です。

2 18年度以前の不納欠損額は18年度にまとめてあります。

2 軽自動車税

年度	税額(円)	件数
20	1,000	1
21	1,000	1
22	1,000	1
23	1,000	1
24	1,000	1
25	2,000	2
26	4,010	2
27	16,400	15
28	12,000	6
29	19,200	7
30	2,000	1
元	11,900	4
2	17,800	5
合計	90,310	47

不納欠損調書

50,001～100,000円		100,001～300,000円		300,001～500,000円		500,001円以上		合 計	
税額(円)	件数	税額(円)	件数	税額(円)	件数	税額(円)	件数	税額(円)	件数
0	0	0	0	0	0	0	0	0	0
0	0	0	0	0	0	0	0	0	0
0	0	0	0	0	0	0	0	0	0
0	0	0	0	0	0	0	0	0	0
0	0	0	0	0	0	0	0	0	0
0	0	63,493	1	0	0	0	0	63,493	1
0	0	125,361	2	0	0	0	0	125,361	2
0	0	0	0	0	0	0	0	0	0
42,601	2	0	0	0	0	0	0	57,008	4
425,088	33	86,305	4	0	0	0	0	617,245	57
243,509	17	328,187	8	0	0	0	0	647,630	35
401,162	34	569,676	24	0	0	0	0	1,109,931	82
361,240	22	837,191	32	0	0	0	0	1,441,259	100
2,660,555	199	4,339,967	181	500,998	8	1,864,218	2	10,135,962	487
967,595	65	2,967,851	114	862,711	11	1,592,293	6	6,919,743	284
5,101,750	372	9,318,031	366	1,363,709	19	3,456,511	8	21,117,632	1,052

3 特別区民税・軽自動車税(理由別)

区 分	特別区民税		軽自動車税		摘 要
	税額(円)	件数	税額(円)	件数	
(1) 不納欠損	20,706,257	1,015	71,900	32	
財産なし	1,113,933	60	26,000	16	地方税法第15条の7第4項(第1項第1号)
生活困窮	253,568	21	0	0	地方税法第15条の7第4項(第1項第2号)
財産・所在不明	497,927	16	0	0	地方税法第15条の7第4項(第1項第3号)
その他不納欠損	18,840,829	918	45,900	16	地方税法第15条の7第5項
(2) 時効	411,375	37	18,410	15	地方税法第18条第1項
合 計	21,117,632	1,052	90,310	47	

(注) その他不納欠損は、遺産相続において限定承認により取得した財産に滞納処分することのできる財産がない、又は、相続放棄により滞納者に相続人がない場合、若しくは、法人の解散において滞納処分することのできる財産がない場合など、他の事項に該当しないものです。

4 保育園保護者負担金(階層別)

区分	年度	平成25年度～平成27年度		
		金額(円)	児童数	件数(月)
5,000円以下		48,100	5	15
5,001～20,000円		2,696,790	35	188
20,001～40,000円		2,224,000	19	93
40,001～60,000円		630,600	3	9
60,001～80,000円		265,200	1	4
80,001～100,000円		0	0	0
100,001円以上		0	0	0
合計		5,864,690	63	309

5 保育園保護者負担金(理由別)

区分	年度	平成25年度～平成27年度		
		金額(円)	児童数	件数(月)
時効		5,864,690	63	309
合計		5,864,690	63	309

6 自転車駐車場使用料(階層別)

金額階層	年度	平成26年度～平成27年度		
		金額(円)	人数	件数(月)
5,000円以下		109,500	35	87
5,001～10,000円		66,000	11	44
10,001円以上		0	0	0
合計		175,500	46	131

7 自転車駐車場使用料(理由別)

理由	年度	平成26年度～平成27年度		
		金額(円)	人数	件数(月)
時効		175,500	46	131
合計		175,500	46	131

8 生活保護費弁償金(金額階層別・理由別)

金額階層	理由別内訳									合計		
	相続放棄 (相続人不存在含)			破産手続終結			生活困窮					
	金額(円)	世帯数	件数	金額(円)	世帯数	件数	金額(円)	世帯数	件数	金額(円)	世帯数	件数
5,000円以下	10,479	5	8	6,658	2	2	289,678	84	145	306,815	91	155
5,001～10,000円	107,138	7	13	0	0	0	627,175	63	81	734,313	70	94
10,001～15,000円	63,394	2	5	0	0	0	1,232,845	69	97	1,296,239	71	102
15,001～20,000円	69,956	3	4	20,000	1	1	1,307,995	58	76	1,397,951	62	81
20,001～25,000円	23,042	1	1	20,486	1	1	1,443,280	49	64	1,486,808	51	66
25,001～30,000円	171,347	6	6	55,357	1	2	1,307,266	42	47	1,533,970	49	55
30,001円以上	17,534,635	35	82	7,838,942	8	25	102,442,205	343	602	127,815,782	386	709
合計	17,979,991	59	119	7,941,443	13	31	108,650,444	708	1,112	134,571,878	780	1,262

9 国民健康保険料(階層別)

金額階層	金額(円)	世帯数
10,000円以下	5,173,703	1,052
10,001～50,000円	44,828,648	1,754
50,001～100,000円	59,830,936	878
100,001～200,000円	71,830,134	515
200,001～300,000円	35,610,899	150
300,001～400,000円	13,946,247	41
400,001～500,000円	10,577,114	24
500,001～600,000円	5,430,508	10
600,001円以上	10,786,884	12
合計	258,015,073	4,436

12 介護保険料(所得段階別)

所得段階	金額(円)	人数
第1段階	3,692,600	153
第2段階	717,600	20
第3段階	5,966,100	145
第4段階	4,278,400	94
第5段階	2,784,800	54
第6段階	6,074,300	104
第7段階	5,373,400	98
第8段階	3,615,400	57
第9段階	1,645,800	17
第10段階	544,900	8
第11段階	1,192,100	12
第12段階	594,000	5
第13段階	1,389,700	10
第14段階	0	0
第15段階	931,400	5
合計	38,800,500	782

14 後期高齢者医療保険料(階層別)

金額階層	金額(円)	人数
5,000円以下	161,800	61
5,001～10,000円	101,700	14
10,001～50,000円	2,171,000	78
50,001～100,000円	1,374,800	20
100,001～200,000円	2,321,700	17
200,001～300,000円	267,400	1
300,001～400,000円	1,010,500	3
400,001～500,000円	416,900	1
500,001円以上	1,080,870	2
合計	8,906,670	197

10 国民健康保険料(理由別)

理由	金額(円)	世帯数
所在不明	140,492,295	2,164
生活困難	39,653,622	469
転出	74,444,406	1,737
死亡	3,424,750	66
合計	258,015,073	4,436

11 国民健康保険療養給付費返納金(理由別)

理由	金額(円)	世帯数	件数(月)
所在不明	3,989,930	46	177
生活困難	9,003,192	70	158
合計	12,993,122	116	335

13 介護保険料(理由別)

理由	金額(円)	人数
所在不明	533,400	12
生活困難	31,155,600	596
転出	4,592,400	112
死亡	2,519,100	62
合計	38,800,500	782

15 後期高齢者医療保険料(理由別)

理由	金額(円)	人数
所在不明	31,400	3
生活困難	5,448,800	122
転出	2,245,270	31
死亡	1,181,200	41
合計	8,906,670	197

16 放棄私債権

(1) 生業資金貸付金元利収入(階層別)

金額階層	金額(円)	件数
100,000 円以下	51,144	1
100,001 ~ 300,000 円	0	0
300,001 ~ 500,000 円	0	0
500,001 ~ 700,000 円	1,070,796	2
700,001 ~ 900,000 円	0	0
900,001 ~ 1,000,000 円	0	0
1,000,001 円以上	1,294,158	1
合計	2,416,098	4

(2) 生業資金貸付金元利収入(理由別)

理由	金額(円)	件数
所在不明	0	0
生活困窮	0	0
破産免責	1,294,158	1
死亡	0	0
利子免除	51,144	1
時効の援用	1,070,796	2
合計	2,416,098	4

資料 7

令和2年度 補助金決算額の前年度比較

事 項	2年度	元年度	増減額	備 考
	千円	千円	千円	
1 住民情報システム経費	7,858	6,744	1,114	
2 職員自己啓発等支援	2,026	2,057	△ 31	
3 職員互助会補助	12,024	11,190	834	
4 納税貯蓄組合連合会活動補助	700	700	0	
5 防犯協会事業補助	2,200	2,200	0	
6 安全対策推進補助	6,015	42,079	△ 36,064	
7 消防団事業補助	4,403	4,403	0	
8 防火防災協会事業補助	1,020	1,020	0	
9 区民防災組織の活動助成	390	2,335	△ 1,945	
10 中高層共同住宅等防災対策費用助成	193	881	△ 688	
11 中高層共同住宅等エレベーター閉じ込め対策費用助成	90	300	△ 210	
12 避難所運営協議会支援助成	416	911	△ 495	
13 防災士資格取得費助成	743	0	743	
14 避難行動要支援者支援対応補助	1,034	1,034	0	
15 マイルームセイフティ事業	90	195	△ 105	
16 家具転倒防止器具設置助成事業	828	—	828	
17 町会連合会事業補助	2,428	2,428	0	
18 地区町会連合会事業補助	1,241	2,463	△ 1,222	
19 町会・自治会事業補助	23,193	25,335	△ 2,142	
20 山村体験宿泊施設利用補助	2,041	5,133	△ 3,092	
21 山村体験宿泊施設事業運営費	41,368	6,242	35,126	
22 コミュニティバス運行	140,766	47,725	93,041	
23 不忍通りふれあい館事業運営費	22,990	21,901	1,089	
24 展示会等出展費用補助	2,059	7,506	△ 5,447	
25 新製品・新技術開発費補助	1,000	2,000	△ 1,000	
26 中小企業の企業力向上支援事業	7,872	7,508	364	
27 商店街振興助成	3,924	3,929	△ 5	
28 文京区共通商品券発行事業費補助	0	57,264	△ 57,264	
29 キャッシュレス決済ポイント還元事業補助	24,134	—	24,134	
30 商店街宅配事業補助	667	1,000	△ 333	
31 商店街販売促進事業補助	5,832	24,567	△ 18,735	
32 商店街環境整備事業補助	8,947	8,018	929	
33 装飾灯等電力費補助	3,230	3,696	△ 466	
34 商店街共通ポイントカード事業補助	206	247	△ 41	
35 ウェルカム商店街事業補助	—	103	△ 103	
36 チャレンジショップ支援事業補助	4,306	5,272	△ 966	

事 項	2年度	元年度	増減額	備 考
	千円	千円	千円	
37 大学発ベンチャー事業支援補助	2,000	2,000	0	
38 文京区勤労者共済会事業補助	20,593	20,872	△ 279	
39 中小企業若手社員人材育成支援補助	246	581	△ 335	
40 プレミアム付商品券事業補助	—	54,880	△ 54,880	
41 新型コロナウイルス対策区内店舗支援事業事業継続支援補助	1,345,546	—	1,345,546	
42 中小企業等融資あっせん利子補給	168,868	105,266	63,602	
43 中小企業等融資あっせん信用保証料補助	191,439	—	191,439	
44 消費者グループ活動助成	23	23	0	
45 グリーンコンシューマー普及等事業補助	0	38	△ 38	
46 新型コロナウイルス対策区内店舗支援事業家賃助成事業	51,451	—	51,451	
47 新型コロナウイルス対策区内店舗支援事業飲食店等支援事業	19,493	—	19,493	
48 特別定額給付金事業	22,614,460	—	22,614,460	
49 文京アカデミー事業補助	75,025	83,053	△ 8,028	
50 石川啄木歌碑・顕彰室管理運営費補助	479	723	△ 244	
51 国内交流事業	2,141	1,337	804	
52 五大まつり助成	3,060	4,596	△ 1,536	
53 文京朝顔・ほおずき市助成	0	1,020	△ 1,020	
54 下町まつり助成	0	2,268	△ 2,268	
55 文京ゆかりの文人支援事業補助	200	400	△ 200	
56 観光リーフレット作成助成	11,288	14,019	△ 2,731	
57 観光協会観光振興助成	11,684	11,207	477	
58 インバウンド対策事業補助	0	1,824	△ 1,824	
59 SNS観光振興事業補助	25,452	—	25,452	
60 体育協会事業補助	3,817	3,341	476	
61 2020年東京オリンピック・パラリンピック気運醸成活動支援補助	0	600	△ 600	
62 民生・児童委員協議会活動費補助	3,561	2,811	750	
63 社会福祉協議会補助	279,538	287,282	△ 7,744	
64 区民葬儀利用助成	610	500	110	
65 福祉サービス第三者評価事業	2,915	2,991	△ 76	
66 すまいる住宅登録事業	3,585	1,421	2,164	
67 文京区保護司会広報活動費補助	595	595	0	
68 特別養護老人ホーム等PCR検査経費補助	32,608	—	32,608	
69 総合福祉センター内障害者支援施設補助	121,022	99,517	21,505	
70 高齢者クラブ運営補助	18,069	19,649	△ 1,580	
71 シルバー人材センター補助	46,054	39,272	6,782	
72 介護施設ワークサポート事業	4,368	5,120	△ 752	
73 心身障害者団体に対するバス借上費補助	0	228	△ 228	
74 障害者日中活動系サービス推進事業	72,280	78,943	△ 6,663	

事 項	2年度	元年度	増減額	備 考
	千円	千円	千円	
75 社会福祉法人 文京槐の会運営補助	47,009	34,638	12,371	
76 医療的ケア児在宅レスパイト事業補助	0	0	0	
77 障害者就労支援事業助成	186	264	△ 78	
78 中小企業障害者雇用助成	388	488	△ 100	
79 心のバリアフリー推進事業補助	300	300	0	
80 障害者グループホーム等整備費補助	12,859	16,075	△ 3,216	
81 心身障害者(児)通所施設合同運動会補助	0	2,448	△ 2,448	
82 重症心身障害者通所施設運営補助	27,249	24,808	2,441	
83 障害者グループホーム防災訓練開催費等補助	0	0	0	
84 障害福祉サービス等事業者基盤維持支援金	50,500	—	50,500	
85 障害福祉サービス等事業者PCR検査経費補助	8,147	—	8,147	
86 身体障害者及び知的障害者地域活動センター運営費補助	12,203	6,000	6,203	
87 心身障害者福祉作業所管理運営費	—	450	△ 450	
88 介護施設従事職員住宅費補助	8,243	7,937	306	
89 利用者負担額軽減制度事業	2,024	2,291	△ 267	
90 介護保険サービス事業者基盤維持支援金	105,500	—	105,500	
91 民間特別養護老人ホームに対する建設整備費助成	16,343	18,343	△ 2,000	
92 民間特別養護老人ホームに対する運営費助成等	73,547	54,758	18,789	
93 介護老人保健施設建設費補助	7,161	13,764	△ 6,603	
94 訪問介護利用者負担軽減特別対策事業	0	0	0	
95 地域密着型サービス施設整備費補助	6,153	456,008	△ 449,855	
96 民間高齢者施設整備	19,105	296,604	△ 277,499	
97 地域子育て支援拠点助成	29,643	19,786	9,857	
98 病児・病後児保育事業利用料助成	2,232	5,023	△ 2,791	
99 子育て支援事業利用者負担軽減補助	422	525	△ 103	
100 子ども宅食プロジェクト事業	62,452	46,954	15,498	
101 家庭的保育事業運営補助	3,179	14,417	△ 11,238	
102 私立保育園運営補助	4,130,392	4,234,717	△ 104,325	
103 認証保育所運営補助	258,094	377,298	△ 119,204	
104 認可外保育施設保護者負担金助成	—	20,600	△ 20,600	
105 認可外保育施設利用事業補助	185,224	124,565	60,659	
106 保育士等キャリアアップ事業	507,124	414,304	92,820	
107 保育サービス推進事業	168,487	161,749	6,738	
108 保育力強化事業	1,560	2,952	△ 1,392	
109 さしがや保育園アスベスト健康対策	—	0	0	
110 保育体制強化事業	20,613	20,844	△ 231	
111 保育補助者雇上強化事業	40,328	37,297	3,031	
112 保育所等ICT化推進事業	18,821	31,142	△ 12,321	

事 項	2年度	元年度	増減額	備 考
	千円	千円	千円	
113 児童の安全対策強化事業	1,227	12,795	△ 11,568	
114 認可外保育施設福祉サービス第三者評価受審費補助	0	1,139	△ 1,139	
115 国家公務員研修センター跡地私立認可保育所等準備経費	176,038	—	176,038	
116 保育施設等新型コロナウイルス感染症対策事業費	114,585	—	114,585	
117 子育てひろば西片内私立認可保育所準備経費	—	197,100	△ 197,100	
118 青柳保育園仮園舎私立認可保育所準備経費	—	45,786	△ 45,786	
119 私立幼稚園連合会等補助	31,594	32,245	△ 651	
120 私立幼稚園及び類似施設園児保護者負担軽減補助	55,481	91,131	△ 35,650	
121 就園奨励費補助	—	79,713	△ 79,713	
122 私立幼稚園利用事業補助	631,845	314,201	317,644	
123 私立幼稚園保護者実費徴収分補足給付	46	10	36	
124 国立幼稚園等利用事業補助	11,293	4,909	6,384	
125 施設型給付事業	874	152	722	
126 地域子ども・子育て支援事業	28,037	18,666	9,371	
127 幼稚園保護者実費徴収分補足給付	11	30	△ 19	
128 クスリ相談事業補助	289	289	0	
129 公衆浴場補助	14,459	27,086	△ 12,627	
130 食中毒予防対策事業補助	266	279	△ 13	
131 環境衛生啓発事業補助	280	280	0	
132 猫の去勢・不妊手術費補助	1,450	2,606	△ 1,156	
133 子育て支援事業補助	21	840	△ 819	
134 在宅歯科診療促進助成	480	480	0	
135 禁煙治療費助成	210	170	40	
136 がん患者ウィッグ購入費用助成	2,018	—	2,018	
137 特定不妊治療費助成事業	18,693	14,761	3,932	
138 特定不妊治療費融資あっせん	15	22	△ 7	
139 男性不妊検査費助成事業	20	0	20	
140 骨髄移植ドナー支援	210	560	△ 350	
141 地域生活支援事業補助	96,473	95,100	1,373	
142 精神障害者グループホーム開設費助成	1,124	1,880	△ 756	
143 バリアフリー推進事業費補助	0	0	0	
144 がけ整備資金助成	17,300	1,000	16,300	
145 細街路の整備	1,989	3,370	△ 1,381	
146 不燃化推進特定整備地区事業	66,591	27,126	39,465	
147 木造住宅密集市街地整備促進事業助成等	1	29	△ 28	
148 耐震診断費用助成	3,800	5,511	△ 1,711	
149 耐震設計費用助成	0	0	0	
150 耐震改修費用助成	29,270	27,969	1,301	

事 項	2年度	元年度	増減額	備 考
	千円	千円	千円	
151 特定緊急輸送道路沿道建築物等耐震化促進事業	75,125	8,294	66,831	
152 分譲マンション耐震化促進事業助成	22,985	36,060	△ 13,075	
153 ブロック塀等改修費用助成	3,553	8,265	△ 4,712	
154 再開発事業助成	6,034,252	6,006,990	27,262	
155 都市・地域再生緊急促進事業助成	2,562,321	3,003,495	△ 441,174	
156 地区まちづくり活動助成	0	0	0	
157 根津駅周辺地区まちづくり活動助成	0	0	0	
158 再開発事業適地地区助成	0	0	0	
159 住宅修築資金融資あつせん	51	77	△ 26	
160 マンション管理適正化支援事業	5,721	4,358	1,363	
161 住宅修築資金助成	1,351	2,036	△ 685	
162 住宅補修緊急支援事業	0	1,903	△ 1,903	
163 空き家等対策	0	0	0	
164 交通安全普及広報活動	1,706	1,267	439	
165 交通安全協会補助	6,400	6,400	0	
166 自転車シェアリング事業実証実験補助	365	1,757	△ 1,392	
167 樹木・樹林の保護育成	5,738	3,024	2,714	
168 生垣造成補助	0	0	0	
169 屋上等緑化の補助	400	0	400	
170 新エネルギー等利用促進事業	12,323	13,243	△ 920	
171 屋内喫煙所設置助成	679	514	165	
172 外国人学校児童・生徒保護者負担軽減補助	1,460	1,445	15	
173 奨学金(給付金)	7,740	10,280	△ 2,540	
174 私立高校入学支度資金	19	16	3	
175 塾代等助成事業	11,191	12,756	△ 1,565	
176 指定文化財保護・保存助成	9,699	7,475	2,224	
177 学校給食費保護者負担軽減	1,358	1,492	△ 134	
178 青少年健全育成会活動支援	2,110	6,167	△ 4,057	
179 青少年の社会参加	0	1,168	△ 1,168	
180 児童館・育成室施設整備	72,000	0	72,000	
181 民間学童保育事業	118,608	84,548	34,060	
182 放課後子ども教室運営補助	0	0	0	
合 計	41,557,337	17,832,377	23,724,960	

資料 8

令和2年度工事請負契約一覧表(1,000万円以上)

1 建築等工事

No.	件名	請負業者		請負金額(円)
1	文京区立昭和小学校3階普通教室整備工事	(株)東京ウオール工事	文京	20,896,700
2	文京区立青柳小学校2階教室整備その他工事	星和建設工業(株)	文京	15,950,000
3	文京区立昭和小学校2階普通教室内装改修その他工事	(株)東京ウオール工事	文京	14,025,000
4	文京区立小日向台町小学校3階普通教室整備工事	星和建設工業(株)	文京	14,793,900
5	文京区立第八中学校プールサイド改修工事	(株)ビッグルーフ	文京	33,440,000
6	文京区立アカデミー音羽トイレ洋式化工事	(株)イズズ工務店	文京	14,850,000
7	文京区立本郷小学校普通教室整備その他工事	伊藤工業(株)	文京	49,500,000
8	文京区立白山交流館ブロック塀及び外部階段改修その他工事	(有)鈴満工務店	文京	22,396,000
9	文京区男女平等センター玄関庇改修その他工事	トリヤマ(株)	文京	12,756,700
10	文京区勤労福祉会館外1館トイレ洋式化及び排煙窓改修工事	(株)リン・ドス	文京	39,787,000
11	文京ふるさと歴史館外1施設ブロック塀改修工事	(有)鈴満工務店	文京	36,454,000
12	文京区立本郷台中学校少人数教室その他改修工事	伊藤工業(株)	文京	49,113,900
13	文京シビックセンター15階災害対策本部等改修工事※	山口建設(株)	文京	259,380,000
14	文京区立大塚小学校増築その他工事※	(株)小野組	文京	418,000,000
15	文京シビックセンター大ホール・小ホール等特定天井他改修工事※	清水・岩井・リン・ドス建設共同企業体	中央	3,179,000,000
16	文京区立礫川小学校4階普通教室整備その他工事	トーヨー科建(株)	文京	29,804,500
17	文京区仮設診療所設置工事	(株)上之原工務店	文京	32,560,000
18	文京シビックセンター防火シャッター危害防止装置設置その他工事(4工区)	文化シャッター(株)首都圏支店	豊島	67,932,370
19	文京シビックセンター浸水対策工事	(株)上之原工務店	文京	123,090,000
20	文京区文京保健所保健サービスセンター本郷支所外1施設トイレ洋式化工事	伊藤工業(株)	文京	34,617,000
21	文京区立大塚小学校4階教室整備工事	トーヨー科建(株)	文京	16,778,300
22	文京シビックセンター防火シャッター危害防止装置設置その他工事(6工区)	東洋シャッター(株)東京支店	中央	57,906,640

No.	件名	請負業者		請負金額(円)
23	文京シビックセンター防火シャッター危害防止装置設置 その他工事(5工区)	小俣シャッター工業(株)	北	20,511,150
24	文京シビックセンター防火シャッター危害防止装置設置 その他工事(7工区)	三和シャッター工業(株)メンテナンス事 業部 首都圏メンテナンス第三支店	渋谷	23,464,705
25	文京シビックセンター防火シャッター危害防止装置設置 その他工事(3工区)	(株)鈴木シャッター	豊島	51,032,300
26	文京区立昭和小学校2階普通教室整備その他工事	(株)東京ウォール工事	文京	40,518,500
27	文京区立文林中学校技術室移設その他工事	トーヨー科建(株)	文京	20,837,300
28	文京区立少年自然の家八ヶ岳高原学園浴室棟改築そ の他工事※	(株)守谷商会東京支店渋谷営業所	渋谷	522,500,000
29	文京区立明化小学校等改築工事※	飛島・小野組・伊藤工業建設共同 企業体	港	5,382,300,000
30	文京区立指ヶ谷小学校プール塗装その他改修工事	(株)ビッググループ	文京	23,303,500
31	文京区立各小中学校プール内床組取り外し取付けその 他工事	(株)イズズ工務店	文京	29,590,000
32	文京区立大塚小学校増築その他機械設備工事※	(株)REC東京支店	文京	41,487,600
33	文京区立大塚小学校増築その他電気設備工事※	(株)阿部電業社	文京	48,400,000
34	街路灯及び保安灯改修工事	高橋電業(株)	文京	13,252,800
35	文京区立窪町小学校トイレ改修その他工事	松嶋建設工業(株)	文京	21,780,000
36	文京区立根津小学校外1施設プールろ過装置設備等 改修工事	高田工業(株)	文京	22,902,000
37	街路灯改修工事(その4)	(株)青木電機工業所	文京	14,850,000
38	地域系及び固定系防災行政無線増設工事(グッドライフ ケアセンター向丘外3箇所)	パナソニックシステムソリューション ズジャパン(株)首都圏部門	中央	10,469,800
39	文京シビックセンター大ホール・小ホール等特定天井他 改修機械設備工事※	新菱・太平・酒井建設共同企業体	新宿	2,306,480,000
40	文京シビックセンター大ホール・小ホール等特定天井他 改修電気設備工事※	関電工・北陸・日興建設共同企業 体	港	946,000,000
41	防犯カメラ用支柱等設置工事(その1)	(株)田川電工	文京	13,642,772
42	街路灯改修工事(その3)	宝電設工業(株)	文京	14,837,680
43	街路灯改修工事(その2)	(株)後藤電気工業所	文京	15,063,400
44	文京区立明化小学校等改築給排水設備工事※	太平・環境・エイシー建設共同企 業体	文京	576,620,000
45	文京区立明化小学校等改築空気調和設備工事※	精研・REC・日管建設共同企業体	文京	710,941,000
46	文京区立明化小学校等改築電気設備工事※	末廣屋・宝・青木建設共同企業体	文京	889,680,000

No.	件名	請負業者	請負金額(円)	
47	特別養護老人ホーム文京白山の郷真空温水ヒータ改修工事	(株)ヒラカワ 東日本支店	江東	10,274,000
48	文京シビックセンター非常用電源各階配分工事※	(株)関電工	港	147,400,000
49	文京区立昭和小学校トイレ改修その他工事(Ⅱ期)	(株)エイシーセレニティ	文京	20,130,000
50	文京区目白台総合センター昇降機設備改修工事	東芝エレベータ(株)東京支社	品川	19,668,000
51	文京区立本駒込幼稚園トイレ改修その他工事	(株)水友設備	文京	14,850,000
52	文京区立本駒込保育園・児童館空調設備及び高架水槽改修工事	日本衛生工事(株)	文京	44,242,000
53	文京清掃事務所播磨坂清掃事業所空調設備改修工事	にがた工機(株)	文京	30,800,000
54	文京向丘高齢者在宅サービスセンター空調設備改修工事	松嶋建設工業(株)	文京	18,238,000
55	文京区立少年自然の家八ヶ岳高原学園浴室棟改築その他機械設備工事※	(株)日管設備	文京	455,730,000
56	文京区立柳町小学校・柳町こどもの森等改築その他給排水設備工事※	精研・REC・エイシー建設共同企業体	文京	558,261,000
57	文京区立少年自然の家八ヶ岳高原学園浴室棟改築その他電気設備工事※	信州電機(株)	長野県 佐久市	294,800,000
58	文京区立茗台中学校空調機自動制御機器更新その他改修工事	アズビル(株)ビルシステムカンパニー東京本店	品川	16,184,300
59	文京区立本郷小学校熱源自動制御機器等更新工事	アズビル(株)ビルシステムカンパニー東京本店	品川	16,044,600
60	文京区立茗台中学校ファンコイル更新工事(Ⅱ期)	(株)泉屋工業所	文京	62,150,000
61	街路灯及び保安灯維持修繕工事	宝電設工業(株)	文京	47,429,536
(建築等工事計)				18,059,697,953

※ 債務負担契約

2 土木等工事

No.	件名	請負業者		請負金額(円)
1	公園再整備工事(文京区立西片公園)※	かたばみ興業(株)	港	117,920,000
2	文京シビックセンターアスファルト舗装工事	(株)ダイヤモンド	文京	14,113,000
3	私道下水施設工事(小石川一丁目27番先)	中村建設(株)文京支店	文京	19,067,400
4	バリアフリー整備工事(区道第843号)その1 ※	根津建設(株)	文京	87,070,500
5	飯田橋駐輪場整備工事	根津建設(株)	文京	19,996,900
6	小石川一丁目児童遊園外1園改修工事	(株)松下産業	文京	53,733,900
7	公園等維持修繕工事(その2)	(株)ダイヤモンド	文京	73,700,000
8	小石川運動場ベンチシート等整備工事	(株)ダイヤモンド	文京	23,100,000
9	清水橋階段部等補修工事	(株)松下産業	文京	62,822,100
10	コミュニティ道路補修工事(区道第1046号)	(株)古市工務店	文京	70,164,600
11	道路改修工事(区道第904号外)	根津建設(株)	文京	52,993,600
12	公園等維持修繕工事(その1)	根津建設(株)	文京	29,232,500
13	道路改修工事(区道第842号)	(株)ダイヤモンド	文京	43,403,800
14	電線共同溝補修工事(区道第1046号)その2	エヌ・ティ・ティ・インフラネット(株)	中央	23,140,700
15	音羽児童遊園改修工事	荒木建設工業(株)	豊島	58,600,300
16	道路改修工事(区道第156号)	根津建設(株)	文京	58,162,500
17	公共下水道枝線整備工事(文京区小石川二丁目付近再構築その2工事)	聖都建設(株)	文京	61,627,500
18	下水道施設整備工事(文京区千駄木二丁目付近管渠整備工事)	聖都建設(株)	文京	33,741,400
19	公園再整備工事(文京区立お茶の水公園)	(株)今泉造園土木	東村山	100,988,800
20	コミュニティ道路整備工事(区道文台第3号)	(株)ダイヤモンド	文京	81,347,200
21	水道二丁目遊び場整備工事	荒木建設工業(株)	豊島	11,557,035
22	バリアフリー整備工事(区道第834号)	(株)メーシック	文京	124,382,500
23	道路改修工事(区道第966号)	聖都建設(株)	文京	37,544,100

No.	件名	請負業者		請負金額(円)
24	道路改修工事(区道第296号外)	(株)ダイヤモンド	文京	40,217,100
25	視覚障害者誘導用施設設置工事(区道第890号)	根津建設(株)	文京	37,019,180
26	細街路拡幅整備工事(その2)	根津建設(株)	文京	174,905,682
27	細街路拡幅整備工事(その1)	(株)ダイヤモンド	文京	151,527,227
28	交通安全施設道路反射鏡・標識等維持補修工事	交通産業(株)東京支店	文京	19,965,164
29	私道下水施設工事	聖都建設(株)	文京	51,324,370
30	道路維持(緊急施工等)工事	根津建設(株)	文京	91,061,904
(土木等工事計)				1,824,430,962
合 計				19,884,128,915

※ 債務負担契約

資料9

地方債の状況

1 総括表

(単位:千円)

起債事業名	令和元年度末 現在高(A)	令和2年度 発行高(B)	令和2年度償還額			令和2年度末 現在高 (A)+(B)-(C)
			元金(C)	利子	計	
一般公共	0	0	0	0	0	0
公営住宅建設	205,528	0	24,803	1,993	26,796	180,725
一般単独	170,679	0	4,444	444	4,888	166,235
学校教育施設整備	3,093,702	661,200	171,653	22,645	194,298	3,583,249
社会福祉施設整備	306,817	0	115,282	1,790	117,072	191,535
公共用地先行取得	0	0	0	0	0	0
その他	1,041,703	0	294,500	3,123	297,623	747,203
合計	4,818,429	661,200	610,682	29,995	640,677	4,868,947

2 令和2年度発行債事業債別内訳

起債事業名	件名	資金区分	利率 (%)	償還期間 ()内は据え置き	発行年月日	発行額(千円)
学校教育施設整備	明化小学校改築	東京都	0.00	10年(2年) 元利均等	R 3.3.31	289,000
学校教育施設整備	明化小学校改築	東京都	0.00	10年(2年) 元利均等	R 3.3.31	165,800
学校教育施設整備	明化小学校改築	東京都	0.00	10年(2年) 元利均等	R 3.3.31	7,400
学校教育施設整備	柳町小学校改築	東京都	0.00	10年(2年) 元利均等	R 3.3.31	80,000
学校教育施設整備	誠之小学校改築	区市町村 振興協会	0.01	10年(2年) 元金均等	R 3.5.20	73,000
学校教育施設整備	誠之小学校改築	財政融資	0.30	21年(3年) 元利均等	R 3.5.26	46,000
合計						661,200

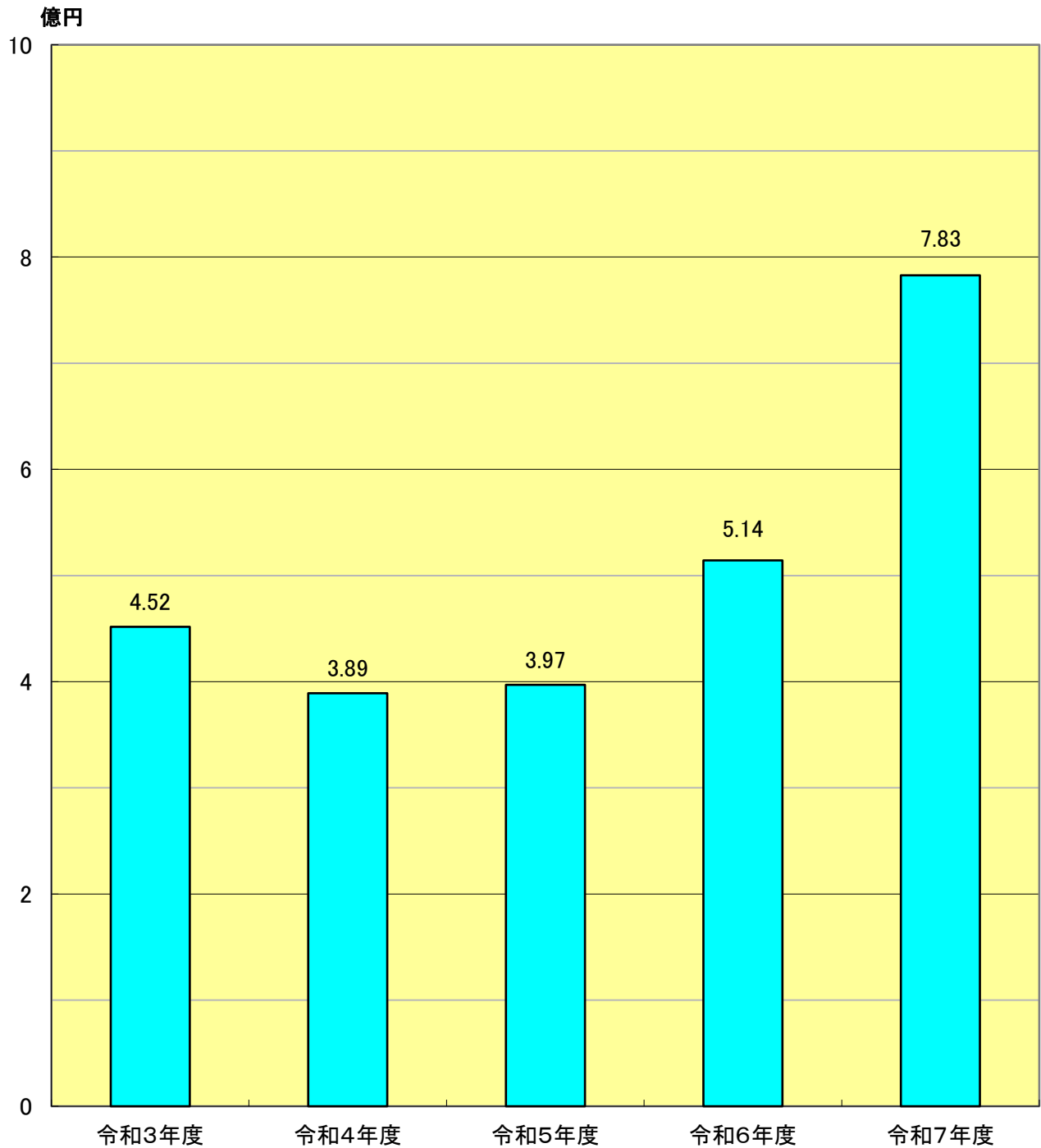
3 償還予定

(単位:千円)

年 度	令和3年度	令和4年度	令和5年度	令和6年度	令和7年度
元 利 償 還 金	451,765	389,036	396,949	514,168	782,700

※ 令和2年度債までの借入額で算出している。

特別区債償還予定



資料 10

基金の状況

区 分	令和元年度末 現在高 A	積み立て B	取り崩し C	令和2年度末 現在高 A+B-C
財政調整基金	19,727,532,505	2,806,593,935	3,791,641,000	18,742,485,440
減債基金	554,210,128	187,128,000	0	741,338,128
奨学資金の貸付基金	55,445,926	328,000	28,000	55,745,926
教育研究奨励基金	31,247,341	15,000	15,000	31,247,341
学校施設建設整備基金	24,909,355,145	1,012,498,000	4,712,000,000	21,209,853,145
住宅対策基金	27,508,147	14,000	0	27,522,147
国際交流基金	95,725,325	48,000	0	95,773,325
地域福祉基金	665,984,195	334,000	156,334,000	509,984,195
区民施設整備基金	15,818,257,791	7,936,000	2,458,638,000	13,367,555,791
森鷗外基金	507,295	23,000	0	530,295
石川啄木基金	3,328,679	4,000	0	3,332,679
樋口一葉基金	5,346,024	171,080	0	5,517,104
子ども宅食プロジェクト基金	103,386,630	63,745,441	46,534,041	120,598,030
介護給付費準備基金	1,583,447,121	242,599,936	0	1,826,047,057
公共料金支払基金	250,000,000	0	0	250,000,000
合 計	63,831,282,252	4,321,438,392	11,165,190,041	56,987,530,603

種 別	保 有 状 況					運 用 実 績
	元年度末	6月末	9月末	12月末	2年度末	
預 金	15,131	15,138	15,146	17,962	8,488	4,302,084
定期性預金	14,800	14,800	14,800	16,500	6,000	4,292,598
普通預金	331	338	346	1,462	2,488	9,486
債 券	48,700	48,700	48,700	48,700	48,500	28,299,507
国 債	0	0	0	0	0	0
政府保証債	0	0	0	0	0	0
地 方 債	2,350	2,350	2,350	2,350	2,350	1,216,500
政府関係機関債等	46,350	46,350	46,350	46,350	46,150	27,083,007
合 計	63,831	63,838	63,846	66,662	56,988	32,601,591

資料 11

令和2年度決算額と国基準額との比較

区 分	決算額 A	特定財源 B	差 引 A-B=C	国基準額 D	区負担額 C-D=E	区負担率 E/D	備考
	千円	千円	千円	千円	千円	%	
保 育 園 運 営 費 (区内私立及び区外)	7,809,432	0	7,809,432	6,165,377	1,644,055	26.7	
保 健 所 事 業 費	322,080	0	322,080	265,809	56,271	21.2	
合 計	8,131,512	0	8,131,512	6,431,186	1,700,326	26.4	