

令和4年度

決算審査特別委員会資料

資料 1	令和4年度各会計歳入歳出決算総括表……………	1	頁
資料 2	令和4年度一般会計財政収支の状況・歳入歳出額の推移・ 特別区税の推移……………	2	頁
資料 3	令和4年度一般会計決算額の財源別・目的別・性質別前年度 比較及び推移……………	4	頁
資料 4	令和4年度特別会計決算額の前年度比較……………	10	頁
資料 5	令和4年度各会計における流用及び予備費充当額調書……………	16	頁
資料 6	令和4年度不納欠損額及び収入未済額総括表……………	28	頁
資料 7	令和4年度補助金決算額の前年度比較……………	35	頁
資料 8	令和4年度工事請負契約一覧表(1,000万円以上) ……	41	頁
資料 9	地方債の状況……………	45	頁
資料 10	基金の状況……………	47	頁
資料 11	令和4年度決算額と国基準額との比較……………	48	頁
資料 12	令和4年度土地・建物に関する明細書……………		(別冊)
	【決算参考資料】 令和4年度統一的な基準による財務書類……………		(別冊)

(注)

- 1 計数については、原則として表示単位未満を四捨五入し、端数調整をしていないため、合計数と一致しない場合があります。
- 2 収入率、増減率、構成比等は、原則として各表内計数により計算しています。

資料 1

令和4年度各会計歳入歳出決算総括表

1 一般会計

区 分	金 額	前年度決算との比較		
		金 額	増 減 額	増減率
	円	円	円	%
歳入総額(収入済額) A	138,086,308,937	134,678,638,296	3,407,670,641	2.5
歳出総額(支出済額) B	132,304,819,352	126,181,478,561	6,123,340,791	4.9
歳入歳出差引額 A-B=C	5,781,489,585	8,497,159,735	△ 2,715,670,150	△ 32.0
翌年度へ繰り越すべき財源 D	96,037,689	1,756,274,600	△ 1,660,236,911	△ 94.5
繰越明許費繰越額 (うち未収入特定財源)	22,952,000 (22,952,000)	3,930,248,000 (2,178,963,000)	△ 3,907,296,000 (△ 2,156,011,000)	△ 99.4 △ 98.9
事故繰越し繰越額 (うち未収入特定財源)	96,037,689 (0)	4,989,600 (0)	91,048,089 (0)	1824.8 -
実質収支額(繰越額) C-D=E	5,685,451,896	6,740,885,135	△ 1,055,433,239	△ 15.7

2 国民健康保険特別会計

区 分	金 額	前年度決算との比較		
		金 額	増 減 額	増減率
	円	円	円	%
歳入総額(収入済額) A	20,104,635,777	20,225,990,158	△ 121,354,381	△ 0.6
歳出総額(支出済額) B	19,524,384,887	19,543,014,291	△ 18,629,404	△ 0.1
歳入歳出差引額 A-B=C	580,250,890	682,975,867	△ 102,724,977	△ 15.0
翌年度へ繰り越すべき財源 D	0	0	0	-
実質収支額(繰越額) C-D=E	580,250,890	682,975,867	△ 102,724,977	△ 15.0

3 介護保険特別会計

区 分	金 額	前年度決算との比較		
		金 額	増 減 額	増減率
	円	円	円	%
歳入総額(収入済額) A	16,893,365,906	16,459,410,242	433,955,664	2.6
歳出総額(支出済額) B	16,607,749,950	15,944,021,668	663,728,282	4.2
歳入歳出差引額 A-B=C	285,615,956	515,388,574	△ 229,772,618	△ 44.6
翌年度へ繰り越すべき財源 D	0	0	0	-
実質収支額(繰越額) C-D=E	285,615,956	515,388,574	△ 229,772,618	△ 44.6

4 後期高齢者医療特別会計

区 分	金 額	前年度決算との比較		
		金 額	増 減 額	増減率
	円	円	円	%
歳入総額(収入済額) A	5,921,412,772	5,383,040,003	538,372,769	10.0
歳出総額(支出済額) B	5,788,561,097	5,213,717,835	574,843,262	11.0
歳入歳出差引額 A-B=C	132,851,675	169,322,168	△ 36,470,493	△ 21.5
翌年度へ繰り越すべき財源 D	0	0	0	-
実質収支額(繰越額) C-D=E	132,851,675	169,322,168	△ 36,470,493	△ 21.5

資料 2

令和4年度一般会計財政収支の状況・歳入歳出額

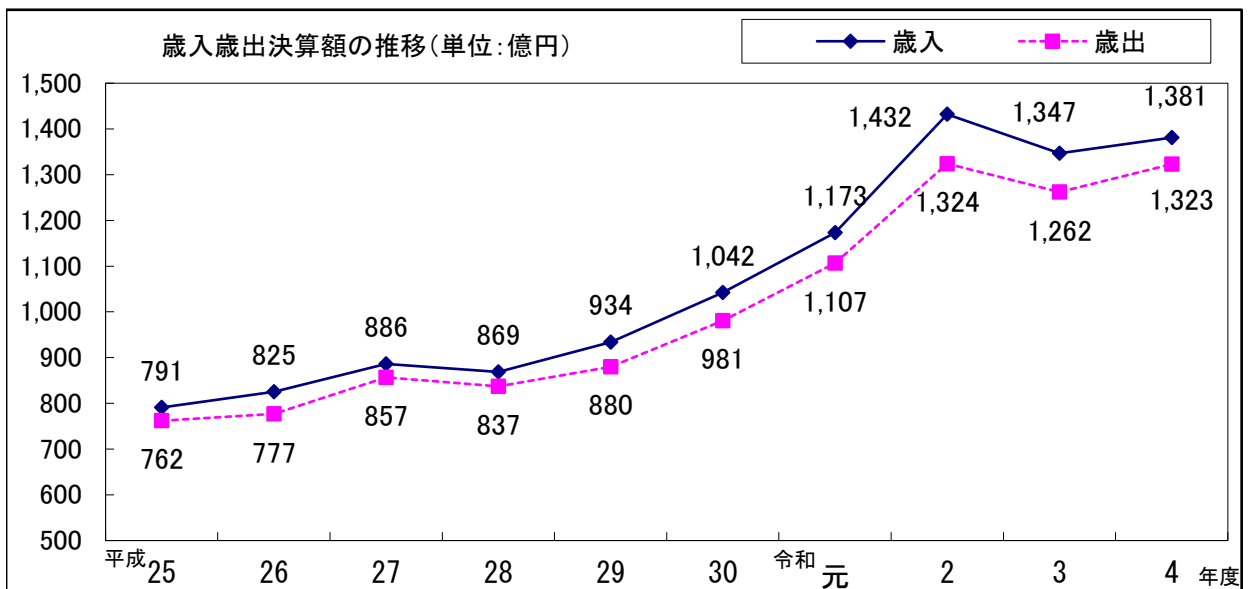
1 財政収支の状況

年度	歳入 A	歳出 B	形式収支 A-B=C	翌年度へ繰り越すべき財源 D	実質収支 C-D=E	実質収支率
	円	円	円	円	円	%
30	104,179,886,079	98,129,895,342	6,049,990,737	1,469,645,000	4,580,345,737	8.0
元	117,301,878,775	110,666,478,959	6,635,399,816	1,045,397,400	5,590,002,416	9.2
2	143,183,873,953	132,407,904,800	10,775,969,153	2,611,811,300	8,164,157,853	13.3
3	134,678,638,296	126,181,478,561	8,497,159,735	1,756,274,600	6,740,885,135	10.5
4	138,086,308,937	132,304,819,352	5,781,489,585	96,037,689	5,685,451,896	8.5

2 歳入歳出の推移

区分	年度	平成 25 年度		平成 26 年度		平成 27 年度	
		円	%	円	%	円	%
歳入		79,067,701,822	3.1	82,457,144,362	4.3	88,635,612,315	7.5
歳出		76,201,106,201	4.5	77,731,756,525	2.0	85,684,967,302	10.2

区分	年度	平成 30 年度		令和 元 年度		令和 2 年度	
		円	%	円	%	円	%
歳入		104,179,886,079	11.6	117,301,878,775	12.6	143,183,873,953	22.1
歳出		98,129,895,342	11.5	110,666,478,959	12.8	132,407,904,800	19.6



3 特別区税の推移

区分	年度	平成 30 年度		令和 元 年度		令和 2 年度	
		円	%	円	%	円	%
特別区民税		32,533,786,713	2.5	33,793,544,786	3.9	35,308,330,973	4.5
特別区税総額		33,665,665,591	2.4	34,898,452,888	3.7	36,317,777,155	4.1

の推移・特別区税の推移

前年度実質収支 F	単年度収支 E-F=G	基金積立金 H	繰上償還金 I	基金取崩し額 J	実質単年度収支 G+H+I-J=K
円	円	円	円	円	円
4,904,215,745	△ 323,870,008	2,574,209,580	0	5,267,000,000	△ 3,016,660,428
4,580,345,737	1,009,656,679	2,771,580,525	0	5,320,177,000	△ 1,538,939,796
5,590,002,416	2,574,155,437	2,806,593,935	0	3,791,641,000	1,589,108,372
8,164,157,853	△ 1,423,272,718	5,794,863,221	0	4,873,753,000	△ 502,162,497
6,740,885,135	△ 1,055,433,239	3,386,142,925	0	4,585,850,000	△ 2,255,140,314

平成 28 年度		平成 29 年度	
円	%	円	%
86,894,227,267	△ 2.0	93,369,594,279	7.5
83,723,469,993	△ 2.3	87,987,348,254	5.1

令和 3 年度		令和 4 年度	
円	%	円	%
134,678,638,296	△ 5.9	138,086,308,937	2.5
126,181,478,561	△ 4.7	132,304,819,352	4.9

令和 3 年度		令和 4 年度	
円	%	円	%
35,434,164,698	0.4	37,418,445,011	5.6
36,512,106,164	0.5	38,575,489,936	5.7

資料 3

令和4年度一般会計決算額の財源別・

1 財源別内訳

(歳入)

科 目 (款)	令和4年度						
	予算現額	調定額	収入済額	構成比	収入率		
					対予算	対調定	
	千円	千円	千円	%	%	%	
※ 1 特別区税	38,535,757	38,931,463	38,575,490	27.9	100.1	99.1	
(1) 特別区民税	37,408,518	37,773,863	37,418,445	27.1	100.0	99.1	
(2) 軽自動車税	61,428	63,287	62,732	0.0	102.1	99.1	
(3) 特別区たばこ税	1,036,283	1,060,827	1,060,827	0.8	102.4	100.0	
(4) 入湯税	29,528	33,486	33,486	0.0	113.4	100.0	
※ 2 利子割交付金	110,000	128,324	128,324	0.1	116.7	100.0	
※ 3 配当割交付金	600,000	684,694	684,694	0.5	114.1	100.0	
※ 4 株式等譲渡所得割交付金	700,000	528,112	528,112	0.4	75.4	100.0	
※ 5 自動車取得税交付金	1	13	13	0.0	1,300.0	100.0	
※ 6 環境性能割交付金	57,000	71,681	71,681	0.1	125.8	100.0	
※ 7 地方譲与税	281,000	289,371	289,371	0.2	103.0	100.0	
※ 8 地方消費税交付金	6,500,000	6,932,001	6,932,001	5.0	106.6	100.0	
※ 9 地方特例交付金	75,000	80,928	80,928	0.1	107.9	100.0	
※ 10 特別区交付金	27,142,000	27,702,751	27,702,751	20.1	102.1	100.0	
11 交通安全対策特別交付金	18,000	18,221	18,221	0.0	101.2	100.0	
12 分担金及び負担金	1,712,825	1,590,239	1,555,291	1.1	90.8	97.8	
13 使用料及び手数料	1,933,028	1,952,405	1,938,788	1.4	100.3	99.3	
14 国庫支出金	22,386,796	20,922,090	20,922,090	15.2	93.5	100.0	
15 都支出金	10,938,799	11,338,606	11,338,606	8.2	103.7	100.0	
16 財産収入	255,282	266,975	266,975	0.2	104.6	100.0	
※ うち、東京ケーブルネットワーク株式会社株式配当金	320	320	320	0.0	100.0	100.0	
17 繰入金	13,477,663	13,477,662	13,477,662	9.8	100.0	100.0	
※ うち、財政調整基金繰入金	4,585,850	4,585,850	4,585,850	3.3	100.0	100.0	
※ うち、国民健康保険特別会計繰入金	425,839	425,839	425,839	0.3	100.0	100.0	
※ うち、介護保険特別会計繰入金	144,171	144,169	144,169	0.1	100.0	100.0	
※ うち、後期高齢者医療特別会計繰入金	168,184	168,184	168,184	0.1	100.0	100.0	
※ 18 繰越金	8,497,160	8,497,160	8,497,160	6.2	100.0	100.0	
19 諸収入	2,330,934	2,950,267	2,430,832	1.8	104.3	82.4	
※ うち、競馬組合配分金	571,329	595,245	595,245	0.4	104.2	100.0	
20 寄付金	166,169	147,320	147,320	0.1	88.7	100.0	
21 特別区債	2,500,000	2,500,000	2,500,000	1.8	100.0	100.0	
合計	138,217,414	139,010,281	138,086,309	100	99.9	99.3	
財源別	一般財源	88,393,611	89,766,104	89,410,131	64.7	101.1	99.6
	特定財源	49,823,803	49,244,177	48,676,178	35.3	97.7	98.8

(注)※は、一般財源です。

目的別・性質別前年度比較及び推移

令和3年度				比較			
予算現額	調定額	収入済額	構成比	収入率		収入済額	
				対予算	対調定	増減額	増減率
千円	千円	千円	%	%	%	千円	%
36,286,760	36,847,448	36,512,106	27.1	100.6	99.1	2,063,384	5.7
35,269,575	35,768,657	35,434,165	26.3	100.5	99.1	1,984,280	5.6
60,246	62,335	61,486	0.0	102.1	98.6	1,246	2.0
942,940	998,926	998,926	0.7	105.9	100.0	61,901	6.2
13,999	17,529	17,529	0.0	125.2	100.0	15,957	91.0
100,000	95,955	95,955	0.1	96.0	100.0	32,369	33.7
540,000	691,920	691,920	0.5	128.1	100.0	△ 7,226	△ 1.0
600,000	848,748	848,748	0.6	141.5	100.0	△ 320,636	△ 37.8
1	1	1	0.0	100.0	100.0	12	1,200.0
56,000	62,251	62,251	0.0	111.2	100.0	9,430	15.1
272,000	286,238	286,238	0.2	105.2	100.0	3,133	1.1
6,474,000	6,371,820	6,371,820	4.7	98.4	100.0	560,181	8.8
75,003	75,003	75,003	0.1	100.0	100.0	5,925	7.9
24,382,000	26,060,062	26,060,062	19.3	106.9	100.0	1,642,689	6.3
18,000	17,975	17,975	0.0	99.9	100.0	246	1.4
1,636,475	1,531,846	1,499,953	1.1	91.7	97.9	55,338	3.7
1,748,194	1,735,405	1,720,481	1.3	98.4	99.1	218,307	12.7
26,734,840	25,804,773	25,804,773	19.2	96.5	100.0	△ 4,882,683	△ 18.9
9,872,948	9,780,762	9,780,762	7.3	99.1	100.0	1,557,844	15.9
231,224	239,108	239,108	0.2	103.4	100.0	27,867	11.7
320	320	320	0.0	100.0	100.0	0	0.0
11,538,746	9,987,445	9,987,445	7.4	86.6	100.0	3,490,217	34.9
4,873,753	4,873,753	4,873,753	3.6	100.0	100.0	△ 287,903	△ 5.9
516,640	516,640	516,640	0.4	100.0	100.0	△ 90,801	△ 17.6
74,755	74,754	74,754	0.1	100.0	100.0	69,415	92.9
134,841	134,841	134,841	0.1	100.0	100.0	33,343	24.7
10,775,969	10,775,969	10,775,969	8.0	100.0	100.0	△ 2,278,809	△ 21.1
2,371,260	2,967,829	2,421,600	1.8	102.1	81.6	9,232	0.4
332,916	348,969	348,969	0.3	104.8	100.0	246,276	70.6
150,673	163,267	163,267	0.1	108.4	100.0	△ 15,947	△ 9.8
1,263,200	1,263,200	1,263,200	0.9	100.0	100.0	1,236,800	97.9
135,127,293	135,607,027	134,678,638	100	99.7	99.3	3,407,671	2.5
85,494,958	88,064,692	87,729,350	65.1	102.6	99.6	1,680,781	1.9
49,632,335	47,542,335	46,949,288	34.9	94.6	98.8	1,726,890	3.7

2 目的別内訳

(歳出)

科 目 (款)	令 和 4 年 度					
	予 算 現 額	支 出 済 額	翌年度繰越額	不 用 額	執行率	構成比
	千円	千円	千円	千円	%	%
1 議 会 費	648,590	642,011	0	6,579	99.0	0.5
2 総 務 費	18,773,393	18,371,121	4,740	397,532	97.9	13.9
3 区 民 費	3,606,517	3,466,013	22,952	117,552	96.1	2.6
4 産 業 経 済 費	6,726,545	5,278,889	0	1,447,656	78.5	4.0
5 民 生 費	53,163,011	51,692,424	0	1,470,587	97.2	39.1
6 衛 生 費	14,118,551	12,999,005	0	1,119,546	92.1	9.8
7 都 市 整 備 費	1,101,825	1,022,932	0	78,893	92.8	0.8
8 土 木 費	5,486,028	5,088,809	91,298	305,921	92.8	3.8
9 資 源 環 境 費	3,879,304	3,832,418	0	46,886	98.8	2.9
10 教 育 費	23,411,715	22,909,268	0	502,447	97.9	17.3
11 諸 支 出 金	7,001,935	7,001,931	0	4	100.0	5.3
12 予 備 費	300,000	0	0	300,000	0.0	0.0
合 計	138,217,414	132,304,819	118,990	5,793,605	95.7	100

3 性質別内訳

(歳出)

区 分	令 和 4 年 度			令 和 3 年 度			増 減 額
	決 算 額	構成比	増減率	決 算 額	構成比	増減率	
	千円	%	%	千円	%	%	千円
消 費 的 経 費	93,928,261	71.0	5.6	88,908,353	70.5	△ 10.9	5,019,908
人 件 費	21,542,073	16.3	1.4	21,245,522	16.8	2.2	296,551
物 件 費	31,384,879	23.7	4.7	29,983,269	23.8	32.9	1,401,610
維 持 補 修 費	384,290	0.3	△ 11.3	433,246	0.3	△ 16.1	△ 48,956
扶 助 費 等	23,322,423	17.6	△ 6.6	24,981,289	19.8	12.7	△ 1,658,866
補 助 費 等	17,294,596	13.1	41.0	12,265,027	9.7	△ 63.7	5,029,569
投 資 的 経 費	18,149,869	13.7	26.8	14,313,950	11.3	△ 31.5	3,835,919
そ の 他 ※	20,226,689	15.3	△ 11.9	22,959,176	18.2	96.2	△ 2,732,487
合 計	132,304,819	100	4.9	126,181,479	100	△ 4.7	6,123,340

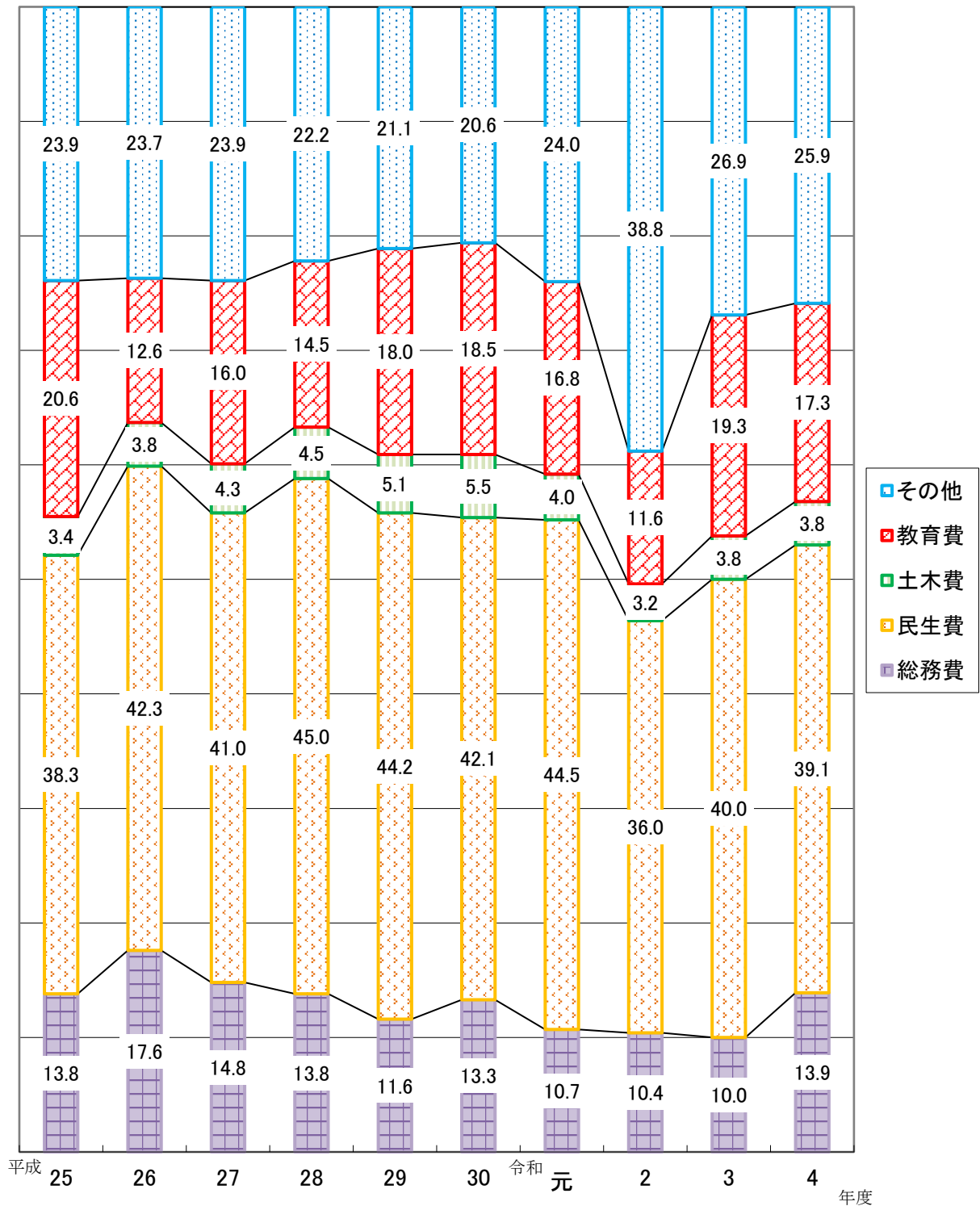
(注)※その他の内訳は、右表のとおりです。

令和3年度						比較	
予算現額	支出済額	翌年度繰越額	不用額	執行率	構成比	支出済額	
						増減額	増減率
千円	千円	千円	千円	%	%	千円	%
631,528	626,524	0	5,004	99.2	0.5	15,487	2.5
14,911,757	12,603,964	1,768,318	539,475	84.5	10.0	5,767,157	45.8
3,552,846	3,393,084	0	159,762	95.5	2.7	72,929	2.1
5,563,337	2,878,537	2,145,279	539,521	51.7	2.3	2,400,352	83.4
52,088,865	50,525,932	0	1,562,933	97.0	40.0	1,166,492	2.3
12,637,348	11,922,345	0	715,003	94.3	9.4	1,076,660	9.0
1,386,385	1,342,796	0	43,589	96.9	1.1	△ 319,864	△ 23.8
5,057,354	4,814,962	16,651	225,741	95.2	3.8	273,847	5.7
3,799,014	3,748,051	0	50,963	98.7	3.0	84,367	2.3
25,246,418	24,374,346	4,990	867,082	96.5	19.3	△ 1,465,078	△ 6.0
9,952,441	9,950,937	0	1,504	100.0	7.9	△ 2,949,006	△ 29.6
300,000	0	0	300,000	0.0	0.0	0	-
135,127,293	126,181,479	3,935,238	5,010,577	93.4	100	6,123,340	4.9

(性質別内訳その他の内訳)

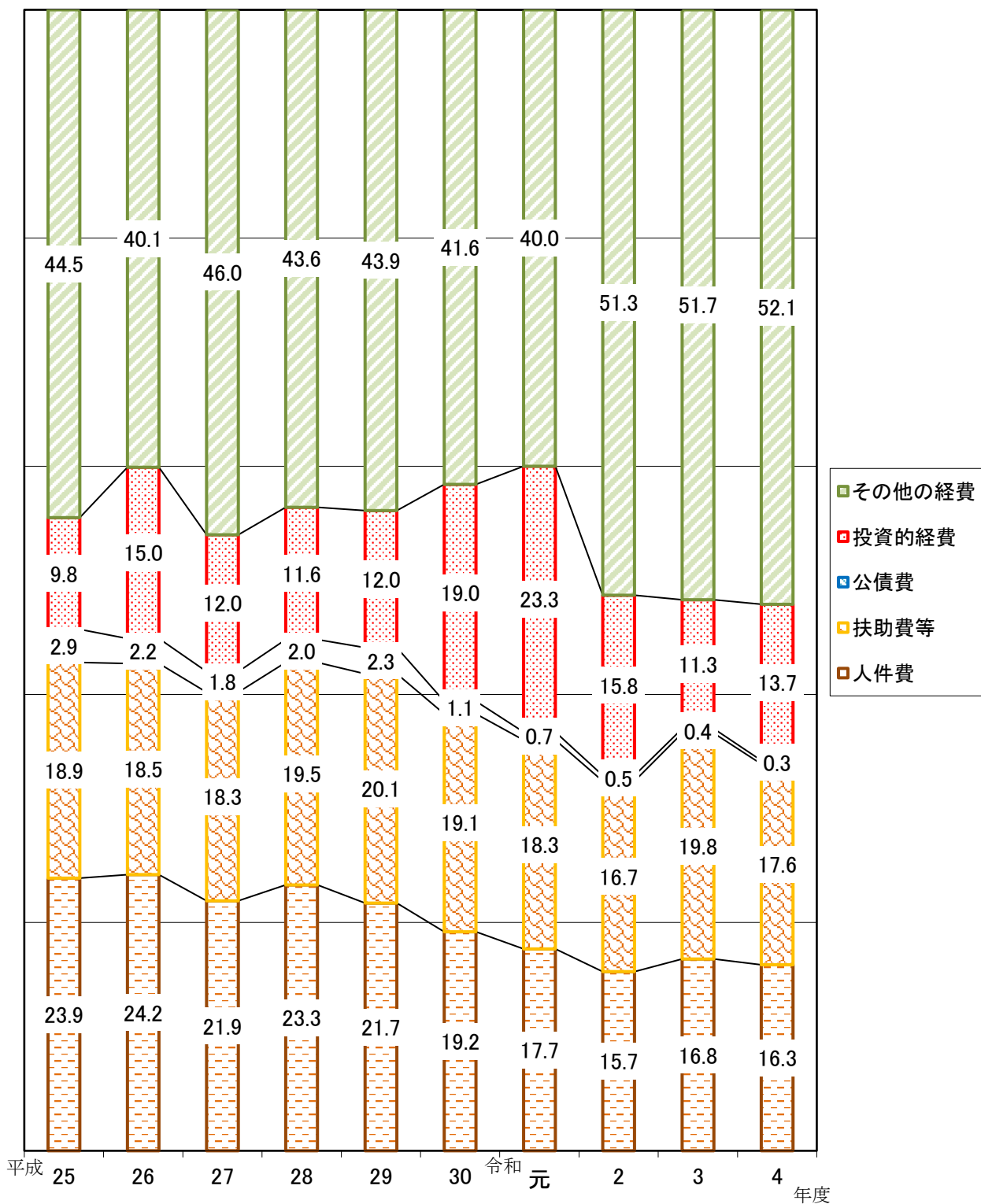
区分	令和4年度			令和3年度			増減額
	決算額	構成比	増減率	決算額	構成比	増減率	
	千円	%	%	千円	%	%	千円
公債費	395,442	0.3	△ 12.5	451,767	0.4	△ 29.5	△ 56,325
積立金	12,666,480	9.6	△ 18.7	15,587,238	12.4	282.1	△ 2,920,758
投資及び出資金・貸付金	800	0.0	0.0	800	0.0	0.0	0
国民健康保険特別会計繰出金	2,011,988	1.5	2.8	1,957,963	1.6	△ 6.8	54,025
介護保険特別会計繰出金	2,857,867	2.2	2.3	2,792,412	2.2	2.1	65,455
後期高齢者医療特別会計繰出金	2,294,112	1.7	5.8	2,168,996	1.7	1.1	125,116
合計	20,226,689	15.3	△ 11.9	22,959,176	18.2	96.2	△ 2,732,487

4 目的別歳出構成比の推移



年度	25	26	27	28	29	30	元	2	3	4
総務費	13.8	17.6	14.8	13.8	11.6	13.3	10.7	10.4	10.0	13.9
民生費	38.3	42.3	41.0	45.0	44.2	42.1	44.5	36.0	40.0	39.1
土木費	3.4	3.8	4.3	4.5	5.1	5.5	4.0	3.2	3.8	3.8
教育費	20.6	12.6	16.0	14.5	18.0	18.5	16.8	11.6	19.3	17.3
その他	23.9	23.7	23.9	22.2	21.1	20.6	24.0	38.8	26.9	25.9

5 性質別歳出構成比の推移



年 度	25	26	27	28	29	30	元	2	3	4
人 件 費	23.9	24.2	21.9	23.3	21.7	19.2	17.7	15.7	16.8	16.3
扶 助 費 等	18.9	18.5	18.3	19.5	20.1	19.1	18.3	16.7	19.8	17.6
公 債 費	2.9	2.2	1.8	2.0	2.3	1.1	0.7	0.5	0.4	0.3
投 資 的 経 費	9.8	15.0	12.0	11.6	12.0	19.0	23.3	15.8	11.3	13.7
そ の 他 の 経 費	44.5	40.1	46.0	43.6	43.9	41.6	40.0	51.3	51.7	52.1

資料 4

令和 4 年度 特別会計

1 国民健康保険特別会計

(歳入)

科 目 (款)	令 和 4 年 度					
	予算現額	調定額	収入済額	構成比	収 入 率	
					対予算	対調定
	千円	千円	千円	%	%	%
1 国民健康保険料	5,225,678	6,059,198	5,490,040	27.3	105.1	90.6
2 一部負担金	2	0	0	0.0	0.0	-
3 使用料及び手数料	60	85	85	0.0	141.7	100.0
4 国庫支出金	2,307	2,306	2,306	0.0	100.0	100.0
5 都支出金	11,842,851	11,889,156	11,889,156	59.1	100.4	100.0
6 繰入金	2,011,988	2,011,988	2,011,988	10.0	100.0	100.0
7 繰越金	682,977	682,976	682,976	3.4	100.0	100.0
8 諸収入	20,304	68,824	28,084	0.1	138.3	40.8
合 計	19,786,167	20,714,533	20,104,636	100	101.6	97.1

(歳出)

科 目 (款)	令 和 4 年 度					
	予算現額	支出済額	翌年度繰越額	不用額	執行率	構成比
	千円	千円	千円	千円	%	%
1 総務費	445,041	430,218	0	14,823	96.7	2.2
2 保険給付費	11,763,518	11,594,312	0	169,206	98.6	59.4
3 国民健康保険事業費納付金	6,612,717	6,612,715	0	2	100.0	33.9
4 保健事業費	167,625	146,036	0	21,589	87.1	0.7
5 諸支出金	747,266	741,103	0	6,163	99.2	3.8
6 予備費	50,000	0	0	50,000	0.0	0.0
合 計	19,786,167	19,524,385	0	261,782	98.7	100

決算額の前年度比較

令和3年度						比較	
予算現額	調定額	収入済額	構成比	収入率		収入済額	
				対予算	対調定	増減額	増減率
千円	千円	千円	%	%	%	千円	%
5,031,743	6,031,107	5,354,623	26.5	106.4	88.8	135,417	2.5
2	0	0	0.0	0.0	-	0	-
18	83	83	0.0	461.1	100.0	2	2.4
118,424	122,303	122,303	0.6	103.3	100.0	△ 119,997	△ 98.1
11,822,877	11,903,670	11,903,670	58.9	100.7	100.0	△ 14,514	△ 0.1
1,957,963	1,957,963	1,957,963	9.7	100.0	100.0	54,025	2.8
807,056	807,055	807,055	4.0	100.0	100.0	△ 124,079	△ 15.4
76,628	111,707	80,294	0.4	104.8	71.9	△ 52,210	△ 65.0
19,814,711	20,933,887	20,225,990	100	102.1	96.6	△ 121,354	△ 0.6

令和3年度						比較	
予算現額	支出済額	翌年度繰越額	不用額	執行率	構成比	支出済額	
						増減額	増減率
千円	千円	千円	千円	%	%	千円	%
467,555	451,051	0	16,504	96.5	2.3	△ 20,833	△ 4.6
11,635,748	11,449,825	0	185,923	98.4	58.6	144,487	1.3
6,636,352	6,636,350	0	2	100.0	34.0	△ 23,635	△ 0.4
172,902	152,731	0	20,171	88.3	0.8	△ 6,695	△ 4.4
872,440	853,057	0	19,383	97.8	4.4	△ 111,954	△ 13.1
29,714	0	0	29,714	0.0	0.0	0	-
19,814,711	19,543,014	0	271,697	98.6	100	△ 18,629	△ 0.1

2 介護保険特別会計

(歳入)

科 目 (款)	令和4年度					
	予算現額	調定額	収入済額	構成比	収入率	
					対予算	対調定
	千円	千円	千円	%	%	%
1 保険料	3,660,704	3,804,587	3,683,367	21.8	100.6	96.8
2 使用料及び手数料	2	3	3	0.0	150.0	100.0
3 国庫支出金	3,514,059	3,484,615	3,484,615	20.6	99.2	100.0
4 支払基金交付金	4,165,951	4,041,426	4,041,426	23.9	97.0	100.0
5 都支出金	2,287,813	2,300,558	2,300,558	13.6	100.6	100.0
6 財産収入	1,241	1,241	1,241	0.0	100.0	100.0
7 繰入金	2,857,867	2,857,867	2,857,867	16.9	100.0	100.0
8 繰越金	515,389	515,389	515,389	3.1	100.0	100.0
9 諸収入	8,834	8,605	8,601	0.1	97.4	100.0
10 寄付金	0	300	300	0.0	-	100.0
合計	17,011,860	17,014,590	16,893,366	100	99.3	99.3

(歳出)

科 目 (款)	令和4年度					
	予算現額	支出済額	翌年度繰越額	不用額	執行率	構成比
	千円	千円	千円	千円	%	%
1 総務費	689,494	657,371	0	32,123	95.3	4.0
2 保険給付費	14,896,707	14,601,626	0	295,081	98.0	87.9
3 地域支援事業費	793,109	736,605	0	56,504	92.9	4.4
4 基金積立金	336,308	336,308	0	0	100.0	2.0
5 諸支出金	276,242	275,841	0	401	99.9	1.7
6 予備費	20,000	0	0	20,000	0.0	0.0
合計	17,011,860	16,607,750	0	404,110	97.6	100

令和3年度						比較	
予算現額	調定額	収入済額	構成比	収入率		収入済額	
				対予算	対調定	増減額	増減率
千円	千円	千円	%	%	%	千円	%
3,575,051	3,752,004	3,632,323	22.1	101.6	96.8	51,044	1.4
2	3	3	0.0	150.0	100.0	0	0.0
3,404,485	3,480,021	3,480,021	21.1	102.2	100.0	4,594	0.1
4,140,243	4,004,411	4,004,411	24.3	96.7	100.0	37,015	0.9
2,268,655	2,239,792	2,239,792	13.6	98.7	100.0	60,766	2.7
1,073	1,073	1,073	0.0	100.0	100.0	168	15.7
2,816,819	2,816,819	2,816,819	17.1	100.0	100.0	41,048	1.5
275,788	275,787	275,787	1.7	100.0	100.0	239,602	86.9
10,613	9,199	9,180	0.1	86.5	99.8	△ 579	△ 6.3
-	-	-	-	-	-	300	皆増
16,492,729	16,579,110	16,459,410	100	99.8	99.3	433,956	2.6

令和3年度						比較	
予算現額	支出済額	翌年度繰越額	不用額	執行率	構成比	支出済額	
						増減額	増減率
千円	千円	千円	千円	%	%	千円	%
623,077	604,244	0	18,833	97.0	3.8	53,127	8.8
14,703,471	14,283,206	0	420,265	97.1	89.6	318,420	2.2
802,230	714,545	0	87,685	89.1	4.5	22,060	3.1
123,748	123,748	0	0	100.0	0.8	212,560	171.8
220,203	218,279	0	1,924	99.1	1.4	57,562	26.4
20,000	0	0	20,000	0.0	0.0	0	-
16,492,729	15,944,022	0	548,707	96.7	100	663,728	4.2

3 後期高齢者医療特別会計

(歳入)

科 目 (款)	令 和 4 年 度					
	予算現額	調定額	収入済額	構成比	収 入 率	
					対予算	対調定
	千円	千円	千円	%	%	%
1 後期高齢者医療保険料	3,331,314	3,382,918	3,313,452	56.0	99.5	97.9
2 使用料及び手数料	1	0	0	0.0	0.0	-
3 広域連合支出金	16,398	14,190	14,190	0.2	86.5	100.0
4 繰入金	2,294,113	2,294,112	2,294,112	38.7	100.0	100.0
5 繰越金	169,323	169,322	169,322	2.9	100.0	100.0
6 諸収入	133,023	130,336	130,336	2.2	98.0	100.0
合 計	5,944,172	5,990,878	5,921,413	100	99.6	98.8

(歳出)

科 目 (款)	令 和 4 年 度					
	予算現額	支出済額	翌年度繰越額	不用額	執行率	構成比
	千円	千円	千円	千円	%	%
1 総務費	128,000	122,073	0	5,927	95.4	2.1
2 保険給付費	93,100	92,120	0	980	98.9	1.6
3 広域連合納付金	5,362,782	5,273,762	0	89,020	98.3	91.1
4 保健事業費	134,725	125,141	0	9,584	92.9	2.2
5 諸支出金	175,565	175,465	0	100	99.9	3.0
6 予備費	50,000	0	0	50,000	0.0	0.0
合 計	5,944,172	5,788,561	0	155,611	97.4	100

令和3年度						比較	
予算現額	調定額	収入済額	構成比	収入率		収入済額	
				対予算	対調定	増減額	増減率
千円	千円	千円	%	%	%	千円	%
2,950,017	3,009,567	2,937,395	54.6	99.6	97.6	376,057	12.8
1	3	3	0.0	300.0	100.0	△ 3	△ 100.0
7,056	5,405	5,405	0.1	76.6	100.0	8,785	162.5
2,168,997	2,168,996	2,168,996	40.3	100.0	100.0	125,116	5.8
134,398	134,397	134,397	2.5	100.0	100.0	34,925	26.0
135,064	136,845	136,845	2.5	101.3	100.0	△ 6,509	△ 4.8
5,395,533	5,455,213	5,383,040	100	99.8	98.7	538,373	10.0

令和3年度						比較	
予算現額	支出済額	翌年度繰越額	不用額	執行率	構成比	支出済額	
						増減額	増減率
千円	千円	千円	千円	%	%	千円	%
132,971	126,467	0	6,504	95.1	2.4	△ 4,394	△ 3.5
87,500	87,220	0	280	99.7	1.7	4,900	5.6
4,848,408	4,735,754	0	112,654	97.7	90.8	538,008	11.4
133,039	124,981	0	8,058	93.9	2.4	160	0.1
143,615	139,296	0	4,319	97.0	2.7	36,169	26.0
50,000	0	0	50,000	0.0	0.0	0	-
5,395,533	5,213,718	0	181,815	96.6	100	574,843	11.0

令和4年度各会計における流用及び予備費充当額調書

一般会計

(単位：円)

流用及び予備費充当によって増額				流用によって減額			事項別 明細書 の頁			
款	項目	節	流用金額	予備費充当額	款	項目		節	流用金額	
1	議会費				1	議会費			頁	
	1	議会費				1	議会費			
		1	議会費				1	議会費		
		10	需用費	91,410			12	委託料		91,410
		11	役務費	396,000			13	使用料及び賃借料		396,000
		13	使用料及び賃借料	222,042			10	需用費		222,042
		2	事務局費				2	事務局費		
		8	旅費	155,878			11	役務費		155,878
		18	負担金補助及び交付金	30,000			11	〃		30,000
2	総務費				2	総務費				
	1	総務管理費				1	総務管理費			
		1	一般管理費				1	一般管理費		
		1	報酬	15,214			12	委託料		15,214
		3	職員手当等	1,575,934			2	給料		1,575,934
		7	報償費	20,800			12	委託料		20,800
		8	旅費	307,199			13	使用料及び賃借料		307,199
		10	需用費	577,670			11	役務費		577,670
		10	〃	247,035			12	委託料		247,035
		10	〃	25,800			13	使用料及び賃借料		25,800
		11	役務費	12,620			12	委託料		12,620
		2	男女平等事業費				2	男女平等事業費		
		18	負担金補助及び交付金	800			10	需用費		800
		4	衛生管理費				4	衛生管理費		
		7	報償費	2,042			10	需用費		2,042
		5	財産管理費				5	財産管理費		
		12	委託料	730,577			11	役務費		730,577
		14	工事請負費	294,800			11	〃		294,800
		6	会計管理費				6	会計管理費		
		22	償還金利子及び割引料	2,798			10	需用費		2,798
		7	用品購入費				7	用品購入費		
		17	備品購入費	620,090			10	需用費	620,090	
	2	企画費				2	企画費			
		1	企画調査総務費				1	企画調査総務費		
		11	役務費	12,000			12	委託料	12,000	
		11	〃	77,000			18	負担金補助及び交付金	77,000	
		3	広報広聴費				3	広報広聴費		
		7	報償費	8,000			12	委託料	8,000	
		10	需用費	47,100			12	〃	47,100	
		4	電子計算事務費				4	電子計算事務費		
		10	需用費	5,488,560			17	備品購入費	5,488,560	
		13	使用料及び賃借料	54,752,170			10	需用費	54,752,170	
		13	〃	275,000			12	委託料	275,000	
	3	徴税費				3	徴税費			
		2	賦課徴収費				2	賦課徴収費		

流用及び予備費充当によって増額				流用によって減額			事項別 明細書 の頁				
款	項	目	節	流用金額	予備費充当額	款		項	目	節	流用金額
			10 需用費	18,491					12 委託料	18,491	
			13 使用料及び賃借料	15,138					18 負担金補助及び交付金	15,138	
			18 負担金補助及び交付金	15,741					12 委託料	15,741	
	4		防災対策費				4		防災対策費		106
		1	防災総務費	12,000				2	防災事業費	12,000	
			7 報償費	12,000					12 委託料	12,000	
		2	防災事業費				2		防災事業費		
			7 報償費	54,800					10 需用費	54,800	
			8 旅費	167,902					10 "	167,902	
			10 需用費	1,321,100					12 委託料	1,321,100	
			10 "	341,049					14 工事請負費	341,049	
			12 委託料	489,500					18 負担金補助及び交付金	489,500	
			13 使用料及び賃借料	5,153					10 需用費	5,153	
			14 工事請負費	1,977,330					12 委託料	1,977,330	
			18 負担金補助及び交付金	10,200					10 需用費	10,200	
			21 補償補填及び賠償金	424,600					12 委託料	424,600	
	5		選挙費				5		選挙費		
		3	参議院議員選挙費					3	参議院議員選挙費		
			18 負担金補助及び交付金	26,031					10 需用費	26,031	
	3		区民費				3		区民費		
		1	区民行政費					1	区民行政費		
		1	区民行政総務費					1	区民行政総務費		
			1 報酬	23,016					7 報償費	23,016	
			10 需用費	299,200					12 委託料	299,200	
			10 "	60,020					18 負担金補助及び交付金	60,020	
			14 工事請負費	5,120					10 需用費	5,120	
			14 "	637,600					12 委託料	637,600	
			17 備品購入費	638,160					18 負担金補助及び交付金	638,160	
			18 負担金補助及び交付金	107,738					12 委託料	107,738	
		2	戸籍住民基本台帳費					2	戸籍住民基本台帳費		
		1	戸籍総務費					1	戸籍総務費		
			17 備品購入費	41,787					11 役務費	41,787	
		1	戸籍総務費	1,997,600				2	住民基本台帳費	1,997,600	
			17 備品購入費	1,997,600					12 委託料	1,997,600	
		3	統計調査費					3	統計調査費		
		1	統計調査総務費					1	統計調査総務費		
			1 報酬	7,652					8 旅費	7,652	
		2	基幹統計費					2	基幹統計費		
			10 需用費	10,213					3 職員手当等	10,213	
		4	区民施設費					4	区民施設費		
		1	コミュニティ施設管理費					1	コミュニティ施設管理費		
			10 需用費	18,280					12 委託料	18,280	
			22 償還金利息及び割引料	104,096					12 "	104,096	
		5	アカデミー費					5	アカデミー費		

流用及び予備費充当によって増額				流用によって減額			事項別 明細書 の頁					
款	項	目	節	流用金額	予備費充当額	款		項	目	節	流用金額	
		1	アカデミー総務費					1	アカデミー総務費			頁
		8	旅費	3,801				10	需用費	3,801		
		2	アカデミー施設運営費					2	アカデミー施設運営費			
		12	委託料	73,153				13	使用料及び賃借料	73,153		
		2	アカデミー施設運営費	602,800				3	アカデミー事業費	602,800	118	
		14	工事請負費	602,800				18	負担金補助及び交付金	602,800		
		3	アカデミー事業費					3	アカデミー事業費			
		7	報償費	702,500				12	委託料	702,500		
		8	旅費	19,692				10	需用費	19,692		
		12	委託料	243,180				11	役務費	243,180		
		18	負担金補助及び交付金	40,000				10	需用費	40,000		
		18	〃	288,066				11	役務費	288,066		
		18	〃	1,364,594				12	委託料	1,364,594		
		18	〃	3,107,500				13	使用料及び賃借料	3,107,500		
		4	ふるさと歴史館費	418,800				3	アカデミー事業費	418,800	120	
		10	需用費	418,800				12	委託料	418,800		
		4	ふるさと歴史館費					4	ふるさと歴史館費			
		10	需用費	9,213				7	報償費	9,213		
		10	〃	11,574				11	役務費	11,574		
		10	〃	406,953				12	委託料	406,953		
		13	使用料及び賃借料	7,490				12	〃	7,490		
		17	備品購入費	180,000				12	〃	180,000		
4			産業経済費					4	産業経済費			
		1	商工費					1	商工費			
		2	商工振興費	22,950,000				7	生活支援臨時給付金事業費	22,950,000	122	
		18	負担金補助及び交付金	22,950,000				18	負担金補助及び交付金	22,950,000		
		4	消費者行政費					4	消費者行政費			
		7	報償費	180,000				10	需用費	180,000		
		5	勤労福祉会館管理費					5	勤労福祉会館管理費			
		7	報償費	1,200				17	備品購入費	1,200		
5			民生費					5	民生費			
		1	社会福祉費					1	社会福祉費			
		1	社会福祉総務費					1	社会福祉総務費			
		11	役務費	43,000				7	報償費	43,000		
		11	〃	18,000				8	旅費	18,000		
		11	〃	5,000				10	需用費	5,000		
		22	償還金利子及び割引料	404,153				3	職員手当等	404,153		
		2	青少年事業費					2	青少年事業費			
		10	需用費	307,682				18	負担金補助及び交付金	307,682		
		3	介護保険費					3	介護保険費			
		7	報償費	61,585				12	委託料	61,585		
		11	役務費	1,857,600				12	〃	1,857,600		
		13	使用料及び賃借料	83,512				10	需用費	83,512		
		4	福祉事業費					4	福祉事業費			

流用及び予備費充当によって増額				流用によって減額			事項別 明細書 の頁				
款	項	目	節	流用金額	予備費充当額	款		項	目	節	流用金額
			10 需用費	172,000					7 報償費	172,000	頁
			12 委託料	54,750				7 "	54,750		
			12 "	104,713				8 旅費	104,713		
			12 "	135,892				11 役務費	135,892		
			12 "	1,368,880				18 負担金補助及び交付金	1,368,880		
			18 負担金補助及び交付金	110,000				1 報酬	110,000		
			18 "	490,660				10 需用費	490,660		
			21 補償補填及び賠償金	50,000				12 委託料	50,000		
2			老人福祉費			2			老人福祉費		
	1		老人福祉事業費				1		老人福祉事業費		
		1	報酬	5,656				10 需用費	5,656		
		1	"	3,024				18 負担金補助及び交付金	3,024		
		7	報償費	2,529				18 "	2,529		
		10	需用費	659,118				12 委託料	659,118		
		11	役務費	130				10 需用費	130		
		13	使用料及び賃借料	56,000				18 負担金補助及び交付金	56,000		
		14	工事請負費	110,000				18 "	110,000		
		19	扶助費	3,080				10 需用費	3,080		
		19	"	31,040				12 委託料	31,040		
	2		老人福祉給付費				2		老人福祉給付費		
		8	旅費	44,632				19 扶助費	44,632		
3			心身障害者福祉費			3			心身障害者福祉費		
	1		心身障害者福祉事業費				1		心身障害者福祉事業費		
		3	職員手当等	38,766				13 使用料及び賃借料	38,766		
		11	役務費	37,620				10 需用費	37,620		
		11	"	54,842				12 委託料	54,842		
	2		心身障害者福祉給付費	556,300			1		心身障害者福祉事業費	556,300	
		12	委託料	556,300				12 委託料	556,300		
	2		心身障害者福祉給付費				2		心身障害者福祉給付費		
		1	報酬	4,324				8 旅費	4,324		
		12	委託料	318,396				19 扶助費	318,396		
	3		心身障害者福祉施設費	1,099,627			1		心身障害者福祉事業費	1,099,627	
		12	委託料	148,500				12 委託料	148,500		
		18	負担金補助及び交付金	951,127				18 負担金補助及び交付金	951,127		
	3		心身障害者福祉施設費				3		心身障害者福祉施設費		
		18	負担金補助及び交付金	168,134				10 需用費	168,134		
4			児童福祉費			4			児童福祉費		
	1		保育園費				1		保育園費		
		1	報酬	34,024				8 旅費	34,024		
		11	役務費	283,800				12 委託料	283,800		
		13	使用料及び賃借料	147,516				12 "	147,516		
		17	備品購入費	10,390				8 旅費	10,390		
		17	"	1,923,587				10 需用費	1,923,587		
		17	"	162,235				12 委託料	162,235		

流用及び予備費充当によって増額				流用によって減額			事項別 明細書 の頁				
款	項	目	節	流用金額	予備費充当額	款		項	目	節	流用金額
			21 補償補填及び賠償金	54,000					7 報償費	54,000	頁
	3		幼稚園費				3		幼稚園費		
			11 役務費	14,850					10 需用費	14,850	
	4		児童館費				4		児童館費		
			7 報償費	339,162					10 需用費	339,162	
			8 旅費	15,726					10 "	15,726	
			10 需用費	679,544					12 委託料	679,544	
			11 役務費	90,200					12 "	90,200	
			13 使用料及び賃借料	238,446					12 "	238,446	
			17 備品購入費	132,000					10 需用費	132,000	
			17 "	419,329					12 委託料	419,329	
			22 償還金利子及び割引料	34,840					12 "	34,840	
	5		児童福祉事業費				5		児童福祉事業費		
			7 報償費	8,000					12 委託料	8,000	
			8 旅費	106,110					12 "	106,110	
			10 需用費	408,432					12 "	408,432	
			10 "	106,482					17 備品購入費	106,482	
			18 負担金補助及び交付金	118,000					10 需用費	118,000	
			18 "	1,067,000					12 委託料	1,067,000	
	6		母子福祉費				6		母子福祉費		
			1 報酬	126,716					19 扶助費	126,716	
			10 需用費	30,800					19 "	30,800	
			12 委託料	10,035					10 需用費	10,035	
			12 "	224,301					19 扶助費	224,301	
	5		生活保護費				5		生活保護費		
			1 生活保護総務費						1 生活保護総務費		
			1 報酬	595,662					19 扶助費	595,662	
			3 職員手当等	99,278					19 "	99,278	
			17 備品購入費	10,755					18 負担金補助及び交付金	10,755	
			3 法外援護費						3 法外援護費		
			8 旅費	1,858					19 扶助費	1,858	
	6		国民年金費				6		国民年金費		
			2 拠出年金費						2 拠出年金費		
			1 報酬	4,808					10 需用費	4,808	
			8 旅費	11,240					10 "	11,240	
	6		衛生費				6		衛生費		
			1 保健衛生費						1 保健衛生費		
			1 保健衛生総務費						1 保健衛生総務費		
			1 報酬	50,212					18 負担金補助及び交付金	50,212	
			8 旅費	4,008					18 "	4,008	
			10 需用費	5,374					18 "	5,374	
			11 役務費	4,578					18 "	4,578	
			12 委託料	10,080					7 報償費	10,080	
			18 負担金補助及び交付金	5,000					12 委託料	5,000	

流用及び予備費充当によって増額				流用によって減額			事項別 明細書 の頁				
款	項	目	節	流用金額	予備費充当額	款		項	目	節	流用金額
			22 償還金利息及び割引料	2,929,502					12 "	2,929,502	頁
	3		保健予防事業費				3		保健予防事業費		
		1	報酬	163,189				7	報償費	163,189	
		1	"	780				8	旅費	780	
		1	"	523,753				12	委託料	523,753	
		3	職員手当等	155,415				12	"	155,415	
		4	共済費	159,930				12	"	159,930	
		7	報償費	157,622				12	"	157,622	
		8	旅費	13,600				12	"	13,600	
		10	需用費	20,900				11	役務費	20,900	
		10	"	657,572				12	委託料	657,572	
		10	"	23,619				13	使用料及び賃借料	23,619	
		10	"	119,900				18	負担金補助及び交付金	119,900	
		11	役務費	882,000				12	委託料	882,000	
		11	"	258,728				18	負担金補助及び交付金	258,728	
		17	備品購入費	613,734				18	"	613,734	
		19	扶助費	200,000				12	委託料	200,000	
		21	補償補填及び賠償金	13,900				12	"	13,900	
	4		障害者総合支援事業費					4	障害者総合支援事業費		
		4	共済費	4,861				18	負担金補助及び交付金	4,861	
		12	委託料	131,177				18	"	131,177	
	5		保健サービスセンター管理費					5	保健サービスセンター管理費		
		17	備品購入費	368,500				10	需用費	368,500	
		18	負担金補助及び交付金	388,480				13	使用料及び賃借料	388,480	
	2		公害保健費					2	公害保健費		
		1	公害健康被害補償費					1	公害健康被害補償費		
		7	報償費	18,400				19	扶助費	18,400	
		8	旅費	672				10	需用費	672	
		8	"	776				11	役務費	776	
		10	需用費	81,400				19	扶助費	81,400	
		12	委託料	229,146				19	"	229,146	
		19	扶助費	566,400				1	報酬	566,400	
	7		都市整備費					7	都市整備費		
		1	都市整備費					1	都市整備費		
		1	都市整備総務費					1	都市整備総務費		
		12	委託料	1,174,800				10	需用費	1,174,800	
		2	都市整備事業費					2	都市整備事業費		
		3	職員手当等	554				10	需用費	554	
		4	住宅対策費					4	住宅対策費		
		1	報酬	37,300				12	委託料	37,300	
		1	"	120,400				18	負担金補助及び交付金	120,400	
	8		土木費					8	土木費		
		1	道路橋梁費					1	道路橋梁費		

流用及び予備費充当によって増額				流用によって減額			事項別 明細書 の頁					
款	項	目	節	流用金額	予備費充当額	款		項	目	節	流用金額	
			1 道路橋梁総務費						1 道路橋梁総務費			頁
			3 職員手当等	700,000					12 委託料	700,000		
			10 需用費	18,500					12 "	18,500		
			10 "	156,260					13 使用料及び賃借料	156,260		
			12 委託料	110,000					13 "	110,000		
			2 道路維持費						2 道路維持費			
			10 需用費	31,246					12 委託料	31,246		
			11 役務費	9,759					12 "	9,759		
			4 橋梁維持費						4 橋梁維持費			
			10 需用費	3,029					12 委託料	3,029		
			5 街路照明費						5 街路照明費			
			14 工事請負費	1,030,681					10 需用費	1,030,681		
			7 交通安全対策費						7 交通安全対策費			
			10 需用費	107,050					12 委託料	107,050		
			13 使用料及び賃借料	938,978					10 需用費	938,978		
			3 公園緑地費						3 公園緑地費			
			2 公園管理費						2 公園管理費			
			10 需用費	216,887					14 工事請負費	216,887		
			3 公衆便所管理費	262,901					4 公園新設改良費	262,901		154
			14 工事請負費	262,901					14 工事請負費	262,901		
			5 緑化事業費						5 緑化事業費			
			10 需用費	75,000					7 報償費	75,000		
			9 資源環境費						9 資源環境費			
			1 環境対策費						1 環境対策費			
			1 環境総務費						1 環境総務費			
			8 旅費	28,974					3 職員手当等	28,974		
			3 公害対策費						3 公害対策費			
			11 役務費	91,480					12 委託料	91,480		
			2 リサイクル清掃費						2 リサイクル清掃費			
			1 清掃管理費						1 清掃管理費			
			11 役務費	229,871					10 需用費	229,871		
			17 備品購入費	31,187					11 役務費	31,187		
			2 清掃事業費	1,917,000					1 清掃管理費	1,917,000		160
			11 役務費	800,000					10 需用費	800,000		
			11 "	1,117,000					11 役務費	1,117,000		
			2 清掃事業費						2 清掃事業費			
			4 共済費	4,522					10 需用費	4,522		
			11 役務費	7,182,956					10 "	7,182,956		
			11 "	2,350,000					12 委託料	2,350,000		
			11 "	651,000					15 原材料費	651,000		
			11 "	152,000					26 公課費	152,000		
			3 リサイクル事業費						3 リサイクル事業費			
			11 役務費	117,230					12 委託料	117,230		
			10 教育費						10 教育費			

流用及び予備費充当によって増額				流用によって減額			事項別 明細書 の頁					
款	項	目	節	流用金額	予備費充当額	款		項	目	節	流用金額	
1	教育総務費					1	教育総務費					頁
2	事務局費					2	事務局費					
	11	役務費		440			10	需用費		440		
	12	委託料		55,000			11	役務費		55,000		
	13	使用料及び賃借料		1,900			10	需用費		1,900		
	17	備品購入費		116,600			10	〃		116,600		
3	教育センター管理費					3	教育センター管理費					
	3	職員手当等		210,247			12	委託料		210,247		
	10	需用費		131,370			7	報償費		131,370		
	12	委託料		323,499			10	需用費		323,499		
	12	〃		363,880			17	備品購入費		363,880		
	13	使用料及び賃借料		78,484			10	需用費		78,484		
2	学校教育費					2	学校教育費					
1	学校・幼稚園管理費					1	学校・幼稚園管理費					
	7	報償費		2,533,500			1	報酬		2,533,500		
	7	〃		484,475			10	需用費		484,475		
	8	旅費		1,026			10	〃		1,026		
	11	役務費		18,150			10	〃		18,150		
	11	〃		566,416			12	委託料		566,416		
	13	使用料及び賃借料		410,200			12	〃		410,200		
	17	備品購入費		1,509,302			10	需用費		1,509,302		
2	教育指導費					2	教育指導費					
	3	職員手当等		26,914			7	報償費		26,914		
	7	報償費		469,150			1	報酬		469,150		
	8	旅費		9,382			10	需用費		9,382		
	10	需用費		78,080			7	報償費		78,080		
	11	役務費		22,084			10	需用費		22,084		
	12	委託料		8,334			7	報償費		8,334		
	17	備品購入費		161,300			7	〃		161,300		
	17	〃		354,000			10	需用費		354,000		
	18	負担金補助及び交付金		10,000			13	使用料及び賃借料		10,000		
4	学校給食費			301,065		3	教育振興費			301,065	166	
	18	負担金補助及び交付金		241,480			1	報酬		241,480		
	18	〃		6,585			8	旅費		6,585		
	18	〃		53,000			10	需用費		53,000		
4	学校給食費					4	学校給食費					
	17	備品購入費		2,365			10	需用費		2,365		
5	学校・幼稚園保健費			6,590		3	教育振興費			6,590	166	
	1	報酬		6,590			18	負担金補助及び交付金		6,590		
5	学校・幼稚園保健費					5	学校・幼稚園保健費					
	17	備品購入費		2,487,380			10	需用費		2,487,380		
	17	〃		45,500			11	役務費		45,500		
6	学校・幼稚園施設整備費					6	学校・幼稚園施設整備費					
	3	職員手当等		206			7	報償費		206		

流用及び予備費充当によって増額				流用によって減額			事項別 明細書 の頁		
款	項目	節	流用金額	予備費充当額	款	項目		節	流用金額
		8 旅費	28,239				12 委託料	28,239	頁
3	校外施設費				3	校外施設費			
		2 柏学園管理費				2 柏学園管理費			
		10 需用費	55,271			14 工事請負費	55,271		
3	移動教室事業費				3	移動教室事業費			
		7 報償費	585,000			11 役務費	585,000		
		11 役務費	16,850			13 使用料及び賃借料	16,850		
4	社会教育費				4	社会教育費			
		2 文化財費				2 文化財費			
		1 報酬	46,825			3 職員手当等	46,825		
		1 "	531,863			4 共済費	531,863		
		1 "	300,939			8 旅費	300,939		
		1 "	986,636			18 負担金補助及び交付金	986,636		
		10 需用費	55,800			11 役務費	55,800		
		12 委託料	251,100			11 "	251,100		
		17 備品購入費	50,380			12 委託料	50,380		
5	図書館費				5	図書館費			
		3 図書館維持管理費				3 図書館維持管理費			
		11 役務費	3,740			12 委託料	3,740		
		17 備品購入費	220,640			12 "	220,640		

流用及び予備費充当によって増額				流用によって減額			事項別 明細書 の頁				
款	項目	節	流用金額	予備費充当額	款	項目		節	流用金額		
1	総務費				1	総務費					
	1	総務管理費				1	総務管理費				
		1 一般管理費					1 一般管理費				
		1 報酬	18,368				3 職員手当等	18,368			
		1 "	5,504				12 委託料	5,504			
		8 旅費	2,046				4 共済費	2,046			
		18 負担金補助及び交付金	119,308				10 需用費	119,308			
2	保険給付費				2	保険給付費					
	1	療養諸費				1	療養諸費				
		2 退職被保険者等療養給付費	2,003				1 一般被保険者療養給付費	2,003			190
		18 負担金補助及び交付金	2,003				18 負担金補助及び交付金	2,003			
	3	移送費	49,000				1 療養諸費	49,000			
		1 一般被保険者移送費	49,000				3 一般被保険者療養費	49,000			190
		18 負担金補助及び交付金	49,000				18 負担金補助及び交付金	49,000			

流用及び予備費充当によって増額				流用によって減額			事項別 明細書 の頁			
款	項目	節	流用金額	予備費充当額	款	項目		節	流用金額	
1	総務費				1	総務費			頁	
	1	総務管理費				1	総務管理費			
		1	一般管理費				1	一般管理費		
		2	給料	79,244			3	職員手当等		79,244
		8	旅費	2,318			4	共済費		2,318
		17	備品購入費	66,550			10	需用費		66,550
3	地域支援事業費				3	地域支援事業費				
	1	介護予防・日常生活支援総合事業費				1	介護予防・日常生活支援総合事業費			
		1	介護予防・生活支援サービス事業費				1	介護予防・生活支援サービス事業費		
		12	委託料	64,900			7	報償費		64,900
		2	一般介護予防事業費				2	一般介護予防事業費		
		4	共済費	3,717			7	報償費		3,717
	2	包括的支援事業・任意事業費				2	包括的支援事業・任意事業費			
		2	任意事業費				2	任意事業費		
		11	役務費	13,108			10	需用費		13,108
		11	〃	48,353			19	扶助費		48,353
5	諸支出金				5	諸支出金				
	1	償還金及び還付金				1	償還金及び還付金			
		2	償還金				2	償還金		
		22	償還金利子及び割引料	21,589,000			27	繰出金		21,589,000

流用及び予備費充当によって増額				流用によって減額			事項別 明細書 の頁			
款	項目	節	流用金額	予備費充当額	款	項目		節	流用金額	
1	総務費				1	総務費				頁
	1	総務管理費				1	総務管理費			
		1	一般管理費				1	一般管理費		
			1	報酬	449,507		12	委託料	449,507	

資料 6

令和4年度不納欠損額及び収入未済額総括表

一般会計

事 項	不納欠損額(円)	収入未済額(円)
特別区税	18,302,108	347,618,083
特別区民税	18,202,308	347,083,868
軽自動車税	99,800	534,215
分担金及び負担金	3,004,900	31,942,720
老人福祉施設入所者負担金	0	27,500
保育園保護者負担金	3,004,900	7,562,620
育成室保護者負担金	0	24,352,600
使用料及び手数料	2,614,490	11,002,301
区営住宅使用料	0	804,140
障害者住宅使用料	0	11,000
一時保育所使用料	0	30,750
特優賃区民住宅使用料	0	6,246,902
特公賃区立住宅使用料	0	1,958,507
幼稚園保育料	2,614,490	1,762,050
有料ごみ処理手数料	0	188,952
諸収入	52,899,437	466,579,407
生業資金貸付金元利収入	1,308,010	34,857,296
女性福祉資金貸付金元利収入	0	5,507,452
奨学資金貸付金返還金	0	55,039,160
入学支度資金貸付金返還金	0	15,851,500
災害援護資金貸付金元利収入	0	586,928
保育園受託収入	0	115,000
生活保護費弁償金	51,103,334	329,101,868
乳幼児及び義務教育就学児医療費返納金	0	170
特優賃区民住宅借上げ事業本人負担金	0	525,000
特公賃区立住宅本人負担金	0	116,500
放課後等デイサービス利用料	0	87,798
就労継続支援事業利用料	0	12,271
緊急一時保育利用料	0	262,080
リフレッシュ一時保育利用料	0	113,600
グループ保育室利用料	0	252,000
春日臨時保育所利用料	0	405,300
障害者福祉手当返還金	488,093	0
障害者住宅本人負担金	0	1,500
区民住宅借上げ事業本人負担金	0	5,819,244
就学援助費返還金	0	884,935
その他雑入		17,039,805
計	76,820,935	857,142,511

国民健康保険特別会計

事 項	不納欠損額(円)	収入未済額(円)
国民健康保険料	156,964,382	436,656,328
国民健康保険料	156,964,382	436,656,328
諸収入	1,458,022	39,281,862
第三者納付金	0	120,000
被保険者返納金	1,458,022	39,161,862
計	158,422,404	475,938,190

介護保険特別会計

事 項	不納欠損額(円)	収入未済額(円)
保険料	32,772,000	98,392,200
介護保険料	32,772,000	98,392,200
諸収入	0	3,914
返納金	0	3,914
計	32,772,000	98,396,114

後期高齢者医療特別会計

事 項	不納欠損額(円)	収入未済額(円)
後期高齢者医療保険料	12,296,100	68,316,730
後期高齢者医療保険料	12,296,100	68,316,730
計	12,296,100	68,316,730

合 計	280,311,439	1,499,793,545
-----	-------------	---------------

1 特別区民税(金額階層別)

区分 年度	5,000円以下		5,001～10,000円		10,001～30,000円		30,001～50,000円	
	税額(円)	件数	税額(円)	件数	税額(円)	件数	税額(円)	件数
20	0	0	0	0	0	0	0	0
21	0	0	0	0	0	0	0	0
22	0	0	0	0	0	0	0	0
23	0	0	0	0	0	0	0	0
24	0	0	0	0	0	0	0	0
25	0	0	0	0	0	0	0	0
26	0	0	0	0	0	0	0	0
27	0	0	0	0	0	0	0	0
28	0	0	0	0	14,735	2	0	0
29	0	0	3,790	4	24,361	5	45,112	5
30	5,509	5	0	0	43,321	10	157,704	15
元	6,728	3	10,045	5	50,791	8	101,058	10
2	2,903	2	11,161	2	142,505	20	151,177	16
3	11,558	6	15,290	5	180,231	30	283,468	28
4	8,312	8	19,394	11	139,882	24	301,835	37
合計	35,010	24	59,680	27	595,826	99	1,040,354	111

(注)1 階層別は、特別区民税・都民税の合算額で区分し、税額欄は、そのうちの特別区民税相当分です。

2 20年度以前の不納欠損額は20年度にまとめてあります。

2 軽自動車税

年度	税額(円)	件数
24	0	0
25	0	0
26	0	0
27	0	0
28	0	0
29	12,000	4
30	8,000	2
元	30,200	6
2	26,200	4
3	3,700	1
4	19,700	5
合計	99,800	22

不納欠損調書

50,001～100,000円		100,001～300,000円		300,001～500,000円		500,001円以上		合 計	
税額(円)	件数	税額(円)	件数	税額(円)	件数	税額(円)	件数	税額(円)	件数
0	0	0	0	0	0	0	0	0	0
0	0	0	0	0	0	0	0	0	0
0	0	0	0	0	0	0	0	0	0
0	0	0	0	0	0	0	0	0	0
0	0	109,256	2	0	0	0	0	109,256	2
58,376	2	0	0	0	0	0	0	58,376	2
0	0	0	0	247,479	4	0	0	247,479	4
0	0	84,080	3	299,209	2	0	0	383,289	5
80,930	6	101,013	4	0	0	0	0	196,678	12
216,545	10	418,855	14	0	0	0	0	708,663	38
253,110	13	753,241	37	527,180	5	761,748	8	2,501,813	93
571,239	54	972,269	43	745,010	12	0	0	2,457,140	135
535,479	29	1,532,655	60	0	0	354,120	7	2,730,000	136
716,236	46	1,003,775	38	268,134	8	1,062,823	1	3,541,515	162
1,228,882	77	2,242,262	92	717,332	10	610,200	2	5,268,099	261
3,660,797	237	7,217,406	293	2,804,344	41	2,788,891	18	18,202,308	850

3 特別区民税・軽自動車税(理由別)

区 分	特別区民税		軽自動車税		摘 要
	税額(円)	件数	税額(円)	件数	
(1) 不納欠損	18,202,308	850	93,800	21	
財産なし	2,788,140	116	12,000	6	地方税法第15条の7第4項(第1項第1号)
生活困窮	1,465,795	50	3,600	1	地方税法第15条の7第4項(第1項第2号)
財産・所在不明	0	0	0	0	地方税法第15条の7第4項(第1項第3号)
その他不納欠損	13,948,373	684	78,200	14	地方税法第15条の7第5項
(2) 時効	0	0	6,000	1	地方税法第18条第1項
合 計	18,202,308	850	99,800	22	

(注) その他不納欠損は、遺産相続において限定承認により取得した財産に滞納処分することのできる財産がない、又は相続放棄により滞納者に相続人がない場合、若しくは法人の解散において滞納処分することのできる財産がない場合など、他の事項に該当しないものです。

4 保育園保護者負担金(階層別)

区分	年度	平成27年度			平成29年度			合計		
		金額(円)	児童数	件数(月)	金額(円)	児童数	件数(月)	金額(円)	児童数	件数(月)
5,000 円以下		0	0	0	20,000	1	6	20,000	1	6
5,001 ~ 20,000 円		66,200	1	5	880,000	13	78	946,200	14	83
20,001 ~ 40,000 円		186,200	1	7	870,000	11	41	1,056,200	12	48
40,001 ~ 60,000 円		0	0	0	982,500	4	26	982,500	4	26
60,001 ~ 80,000 円		0	0	0	0	0	0	0	0	0
80,001 ~ 100,000 円		0	0	0	0	0	0	0	0	0
100,001 円以上		0	0	0	0	0	0	0	0	0
合計		252,400	2	12	2,752,500	29	151	3,004,900	31	163

5 保育園保護者負担金(理由別)

区分	年度	平成27年度			平成29年度			合計		
		金額(円)	児童数	件数(月)	金額(円)	児童数	件数(月)	金額(円)	児童数	件数(月)
時効		252,400	2	12	2,752,500	29	151	3,004,900	31	163
合計		252,400	2	12	2,752,500	29	151	3,004,900	31	163

6 幼稚園保育料(理由別)

区分	年度	平成18~29年度		
		金額(円)	児童数	件数(月)
時効		2,614,490	97	342
合計		2,614,490	97	342

7 生活保護費弁償金(金額階層別・理由別)

金額階層	理由別内訳									合計		
	相続放棄 (相続人不存在含)			破産手続終結			生活困窮					
	金額(円)	世帯数	件数	金額(円)	世帯数	件数	金額(円)	世帯数	件数	金額(円)	世帯数	件数
5,000 円以下	7,561	2	2	0	0	0	42,900	11	21	50,461	13	23
5,001 ~ 10,000 円	36,067	4	5	0	0	0	82,245	10	10	118,312	14	15
10,001 ~ 15,000 円	48,082	4	4	14,043	1	1	225,130	16	17	287,255	21	22
15,001 ~ 20,000 円	19,567	1	1	0	0	0	213,589	10	12	233,156	11	13
20,001 ~ 25,000 円	70,552	2	3	0	0	0	42,096	2	2	112,648	4	5
25,001 ~ 30,000 円	112,529	4	4	0	0	0	248,875	7	9	361,404	11	13
30,001 円以上	31,252,900	21	40	784,391	3	4	17,902,807	60	91	49,940,098	84	135
合計	31,547,258	38	59	798,434	4	5	18,757,642	116	162	51,103,334	158	226

8 障害者福祉手当返還金(理由別)

区分	年度	平成27~29年度	
		金額(円)	人数
時効		488,093	1
合計		488,093	1

9 国民健康保険料(階層別)

金額階層	金額(円)	世帯数
10,000円以下	3,044,315	1,006
10,001～50,000円	26,649,349	1,040
50,001～100,000円	41,142,068	578
100,001～200,000円	38,693,128	280
200,001～300,000円	15,333,994	64
300,001～400,000円	8,855,139	26
400,001～500,000円	7,430,656	17
500,001～600,000円	2,252,727	4
600,001円以上	13,563,006	18
合計	156,964,382	3,033

12 介護保険料(所得段階別)

所得段階	金額(円)	人数
第1段階	2,233,000	123
第2段階	357,500	19
第3段階	5,585,100	142
第4段階	3,362,700	83
第5段階	2,469,600	50
第6段階	4,092,200	87
第7段階	4,824,700	82
第8段階	3,624,400	52
第9段階	1,053,700	16
第10段階	434,200	9
第11段階	727,800	7
第12段階	964,500	9
第13段階	1,721,500	13
第14段階	488,900	4
第15段階	832,200	6
合計	32,772,000	702

14 後期高齢者医療保険料(階層別)

金額階層	金額(円)	人数
5,000円以下	105,200	44
5,001～10,000円	157,500	20
10,001～50,000円	2,641,500	88
50,001～100,000円	1,434,500	20
100,001～200,000円	2,385,300	17
200,001～300,000円	1,119,500	5
300,001～400,000円	742,000	2
400,001～500,000円	908,200	2
500,001円以上	2,802,400	3
合計	12,296,100	201

10 国民健康保険料(理由別)

理由	金額(円)	世帯数
所在不明	91,429,867	1,701
生活困難	23,448,455	311
転出	40,285,666	975
死亡	1,800,394	46
合計	156,964,382	3,033

11 国民健康保険療養給付費返納金(理由別)

理由	金額(円)	世帯数	件数(月)
所在不明	678,044	34	75
生活困難	779,978	57	154
合計	1,458,022	91	229

13 介護保険料(理由別)

理由	金額(円)	人数
所在不明	1,374,900	30
生活困難	26,278,100	514
転出	3,648,900	105
死亡	1,470,100	53
合計	32,772,000	702

15 後期高齢者医療保険料(理由別)

理由	金額(円)	人数
所在不明	170,500	4
生活困難	7,053,700	111
転出	1,054,400	30
死亡	4,017,500	56
合計	12,296,100	201

16 放棄私債権

(1) 生業資金貸付金元利収入(階層別)

金額階層	金額(円)	件数
100,000 円以下	40,168	1
100,001 ~ 300,000 円	0	0
300,001 ~ 500,000 円	0	0
500,001 ~ 700,000 円	0	0
700,001 ~ 900,000 円	0	0
900,001 ~ 1,000,000 円	0	0
1,000,001 円以上	1,267,842	1
合計	1,308,010	2

(2) 生業資金貸付金元利収入(理由別)

理由	金額(円)	件数
所在不明	0	0
生活困窮	0	0
破産免責	0	0
死亡	0	0
利子免除	0	0
時効の援用	1,308,010	2
合計	1,308,010	2

資料 7

令和4年度 補助金決算額の前年度比較

事 項	4年度	3年度	増減額	備 考
	千円	千円	千円	
1 共創フィールドプロジェクト	2,577	—	2,577	
2 住民情報システム経費	3,937	5,285	△ 1,348	
3 ウクライナ避難民に対する一時支援金	4,600	—	4,600	
4 職員自己啓発等支援	3,900	281	3,619	
5 職員互助会補助	12,265	12,265	0	
6 納税貯蓄組合連合会活動補助	700	700	0	
7 防犯協会事業補助	2,200	2,200	0	
8 安全対策推進補助	5,804	4,961	843	
9 消防団事業補助	4,403	4,403	0	
10 防火防災協会事業補助	1,020	1,020	0	
11 区民防災組織の活動助成	2,163	2,531	△ 368	
12 中高層マンションの防災対策支援	928	505	423	
13 避難所運営協議会支援助成	809	592	217	
14 防災士資格取得費助成	186	805	△ 619	
15 避難行動要支援者対応補助	1,034	1,034	0	
16 家具転倒防止器具設置助成	2,139	1,873	266	
17 町会連合会事業補助	2,266	1,457	809	
18 地区町会連合会事業補助	2,406	1,563	843	
19 町会・自治会事業補助	35,304	26,650	8,654	
20 町会・自治会会館建設補助	10,000	1,826	8,174	
21 山村体験宿泊施設利用補助	4,588	2,328	2,260	
22 山村体験宿泊施設事業運営費	5,957	20,479	△ 14,522	
23 コミュニティバス運行	76,283	169,012	△ 92,729	
24 不忍通りふれあい館事業運営費	24,648	23,593	1,055	
25 展示会等出展費用補助	5,810	4,777	1,033	
26 イノベーション創出支援事業	10,000	4,000	6,000	
27 新製品・新技術開発費補助	—	2,000	△ 2,000	
28 中小企業の企業力向上支援事業	24,929	21,332	3,597	
29 商店街振興助成	3,941	3,794	147	
30 キャッシュレス決済ポイント還元事業補助	726,736	314,429	412,307	
31 商店街宅配事業補助	956	1,000	△ 44	
32 商店街販売促進事業補助	19,813	12,608	7,205	
33 商店街環境整備事業補助	1,105	7,747	△ 6,642	
34 装飾灯等電力費補助	5,928	3,192	2,736	
35 商店街ポイントカード事業補助	206	206	0	
36 チャレンジショップ支援事業補助	4,931	7,262	△ 2,331	

事 項	4年度	3年度	増減額	備 考
	千円	千円	千円	
37 大学発ベンチャー事業支援補助	—	4,000	△ 4,000	
38 文京区勤労者共済会事業補助	19,731	19,957	△ 226	
39 中小企業若手社員人材育成支援補助	7	28	△ 21	
40 リカレント教育課程受講料助成	720	199	521	
41 中小企業人材強化支援事業補助	136	—	136	
42 区内店舗支援事業	100,986	—	100,986	
43 経営相談支援事業	62,930	—	62,930	
44 新型コロナウイルス対策区内飲食店等支援事業	—	30,172	△ 30,172	
45 新型コロナウイルス対策区内店舗消費者還元事業補助	—	43,454	△ 43,454	
46 中小企業等資金融資あっせん利子補給	252,904	210,678	42,226	
47 中小企業等資金融資あっせん信用保証料補助	71,744	65,498	6,246	
48 消費者グループ活動助成	55	23	32	
49 グリーンコンシューマー普及等事業補助	0	0	0	
50 住民税非課税世帯等に対する臨時特別給付金事業	596,700	1,528,600	△ 931,900	
51 価格高騰緊急支援給付金	1,014,700	—	1,014,700	
52 生活支援臨時給付金	357,000	—	357,000	
53 文京アカデミー事業補助	81,005	62,931	18,074	
54 ミューズネット施設入場料補助	9,510	—	9,510	
55 石川啄木歌碑・顕彰室管理運営費補助	520	503	17	
56 国内交流事業	1,409	934	475	
57 五大まつり助成	4,260	3,986	274	
58 文京朝顔・ほおずき市助成	1,020	0	1,020	
59 下町まつり助成	4,250	0	4,250	
60 文京ゆかりの文人支援事業補助	165	0	165	
61 まつり復興事業補助	8,000	4,000	4,000	
62 観光協会観光振興助成	17,681	18,317	△ 636	
63 観光リーフレット作成助成	11,577	11,751	△ 174	
64 関口・目白台エリア魅力創出事業	5,238	—	5,238	
65 SNS観光振興事業補助	—	0	0	
66 体育協会事業補助	4,225	3,924	301	
72 スポーツRE:スタート支援事業	621	—	621	
68 民生委員・児童委員協議会活動費補助	3,548	3,562	△ 14	
69 社会福祉協議会補助	312,096	313,966	△ 1,870	
70 区民葬儀	1,190	1,160	30	
71 福祉サービス第三者評価事業	3,811	3,373	438	
72 すまいる住宅登録事業	2,978	3,129	△ 151	
73 文京区保護司会広報活動費補助	595	595	0	
74 特別養護老人ホーム等PCR検査経費補助	61,452	60,398	1,054	

事 項	4年度	3年度	増減額	備 考
	千円	千円	千円	
75 高齢者クラブ運営補助	16,867	16,994	△ 127	
76 シルバー人材センター補助	50,896	50,524	372	
77 介護施設ワークサポート事業	8,304	7,436	868	
78 高齢者スマートフォン新規購入費補助	4,474	—	4,474	
79 心身障害者団体に対するバス借上費補助	118	118	0	
80 障害者日中活動系サービス推進事業	42,821	41,664	1,157	
81 社会福祉法人文京槐の会運営補助	40,344	40,367	△ 23	
82 医療的ケア児在宅レスパイト事業	3	2	1	
83 障害者職業準備訓練助成	156	241	△ 85	
84 中小企業等障害者雇用体験助成	160	336	△ 176	
85 心のバリアフリー推進事業	300	300	0	
86 障害福祉サービス等事業者PCR検査経費補助	24,005	30,287	△ 6,282	
87 障害者グループホーム等整備費補助	17,770	9,785	7,985	
88 心身障害者(児)通所施設合同運動会補助	961	0	961	
89 重症心身障害児(者)通所事業運営補助	16,979	19,294	△ 2,315	
90 総合福祉センター内障害者支援施設補助	129,892	130,435	△ 543	
91 障害福祉サービス等事業者基盤維持支援金	16,986	—	16,986	
92 地域生活支援事業費	316	268	48	
93 地域活動支援センター運営費補助	19,211	16,787	2,424	
94 福祉・介護職員処遇改善事業交付金	2,465	—	2,465	
95 新型コロナウイルス感染症生活困窮者自立支援金事業	48,340	103,860	△ 55,520	
96 介護人材確保・啓発事業	7,404	7,646	△ 242	
97 訪問介護利用者負担軽減特別対策事業	0	0	0	
98 利用者負担額軽減制度事業	2,324	2,303	21	
99 介護保険サービス事業者基盤維持支援金	98,991	—	98,991	
100 民間特別養護老人ホームに対する建設整備費助成	16,343	16,343	0	
101 民間特別養護老人ホームに対する運営費助成	87,055	71,720	15,335	
102 介護老人保健施設建設費補助	—	5,000	△ 5,000	
103 地域密着型サービス施設整備費補助	20,276	7,317	12,959	
104 民間高齢者施設整備	19,105	19,105	0	
105 地域子育て支援拠点助成	40,880	30,099	10,781	
106 病児・病後児保育事業	1,217	46,681	△ 45,464	
107 ベビーシッター利用料助成	139,109	18,105	121,004	
108 多胎児家庭サポーター事業利用料助成	4,708	3,559	1,149	
109 子育て支援事業利用者負担軽減補助	624	235	389	
110 子ども宅食プロジェクト事業	61,346	53,483	7,863	
111 保育従事職員等処遇改善事業	579	229	350	
112 子育て世帯応援特別給付金	1,032,660	—	1,032,660	

事 項	4年度	3年度	増減額	備 考
	千円	千円	千円	
113 家庭的保育事業運営補助(区認定)	0	3,179	△ 3,179	
114 私立保育園運営補助	3,035,799	2,812,558	223,241	
115 認証保育所運営補助	188,437	196,879	△ 8,442	
116 認可外保育施設利用事業補助	183,252	183,984	△ 732	
117 保育士等キャリアアップ事業	561,368	548,601	12,767	
118 保育サービス推進事業	168,953	146,853	22,100	
119 保育力強化事業	1,452	1,626	△ 174	
120 保育体制強化事業	31,029	14,566	16,463	
121 保育補助者雇上強化事業	70,528	66,770	3,758	
122 保育所等ICT化推進事業	3,093	6,636	△ 3,543	
123 児童の安全対策強化事業	209	840	△ 631	
124 認可外保育施設福祉サービス第三者評価受審費補助	1,590	985	605	
125 国家公務員研修センター跡地私立認可保育所等準備経費	—	135,798	△ 135,798	
126 中央大学茗荷谷キャンパス内私立認可保育所準備経費	177,271	—	177,271	
127 保育施設等新型コロナウイルス感染症対策事業費	78,024	60,675	17,349	
128 保育士等処遇改善臨時特例事業	112,417	30,567	81,850	
129 保育施設等給食費物価高騰対応事業	15,086	—	15,086	
130 保育施設等光熱費高騰対応事業	55,982	—	55,982	
131 私立幼稚園連合会等補助	32,826	31,443	1,383	
132 私立幼稚園及び類似施設園児保護者負担軽減補助	50,969	54,300	△ 3,331	
133 私立幼稚園利用事業補助	557,835	601,548	△ 43,713	
134 私立幼稚園保護者実費徴収分補足給付	80	90	△ 10	
135 国立幼稚園等利用事業補助	11,894	11,453	441	
136 施設型給付事業	707	891	△ 184	
137 地域子ども・子育て支援事業	30,155	32,979	△ 2,824	
138 幼稚園教諭等処遇改善臨時特例事業	1,397	159	1,238	
139 幼稚園保護者実費徴収分補足給付	0	0	0	
140 子ども養育専門法律相談事業	238	27	211	
141 クスリ相談事業補助	289	289	0	
142 公衆浴場補助	28,790	14,046	14,744	
143 食中毒予防対策事業補助	290	321	△ 31	
144 環境衛生啓発事業補助	280	280	0	
145 猫の去勢・不妊手術費補助	855	1,170	△ 315	
146 子育て支援事業補助	0	2	△ 2	
147 在宅歯科診療促進助成	480	480	0	
148 禁煙治療費助成	38	180	△ 142	
149 がん患者ウィッグ購入費用助成	2,712	2,688	24	
150 特定不妊治療費等助成事業	41,110	34,327	6,783	

事 項	4年度	3年度	増減額	備 考
	千円	千円	千円	
151 骨髄移植ドナー支援	700	280	420	
152 地域生活支援事業補助	97,522	97,313	209	
153 障害者日中活動系サービス推進事業補助	32,139	31,883	256	
154 精神障害者グループホーム開設費等助成	523	80	443	
155 地区まちづくり活動助成	0	0	0	
156 崖等整備資金助成	7,000	7,750	△ 750	
157 細街路の整備	1,529	3,978	△ 2,449	
158 不燃化推進特定整備地区事業	11,910	2,754	9,156	
159 耐震診断費用助成	3,080	7,015	△ 3,935	
160 耐震設計費用助成	400	0	400	
161 耐震改修費用助成	28,770	22,939	5,831	
162 緊急輸送道路沿道建築物等耐震化促進事業	5,768	0	5,768	
163 分譲マンション耐震化促進事業	3,400	9,635	△ 6,235	
164 ブロック塀等改修費用助成	585	294	291	
165 再開発事業適地地区助成	0	0	0	
166 再開発事業助成	—	326,522	△ 326,522	
167 住宅修築資金融資あっせん	17	34	△ 17	
168 マンション管理適正化支援事業	13,323	12,300	1,023	
169 住宅修築資金助成	1,690	1,740	△ 50	
170 空家等対策事業	0	0	0	
171 自転車TSマーク取得費用助成	1,515	1,597	△ 82	
172 交通安全協会補助	6,400	6,382	18	
173 自転車シェアリング事業補助	—	734	△ 734	
174 樹木・樹林の保護育成	5,116	3,841	1,275	
175 建物等緑化補助	90	108	△ 18	
176 新エネルギー等利用促進事業	15,182	11,817	3,365	
177 屋内喫煙所設置助成	856	3,965	△ 3,109	
178 家庭用生ごみ処理機等購入費補助事業	600	—	600	
179 脱プラスチック製容器等購入費補助事業	955	—	955	
180 外国人学校児童・生徒保護者負担軽減補助	2,044	1,504	540	
181 奨学資金(給付金)	10,760	11,480	△ 720	
182 私立高校入学支度資金	56	11	45	
183 塾代等助成事業	14,145	14,011	134	
184 指定文化財保護・保存助成	8,538	5,369	3,169	
185 学校給食費保護者負担軽減	3,062	1,624	1,438	
186 青少年健全育成会活動支援	7,542	3,595	3,947	
187 青少年の社会参加	449	0	449	
188 児童館・育成室施設整備	0	48,299	△ 48,299	

事 項	4年度	3年度	増減額	備 考
	千円	千円	千円	
189 民間学童保育事業	189,561	158,227	31,334	
190 放課後児童支援員等処遇改善臨時特例事業	17,453	2,469	14,984	
191 民間学童クラブ事業者物価高騰対応事業	360	—	360	
合 計	11,939,700	9,610,111	2,329,589	

資料 8

令和4年度工事請負契約一覧表(1,000万円以上)

1 建築等工事

No.	件名	請負業者		請負金額(円)
1	文京区立第三中学校プールサイド床改修工事	伊藤工業(株)	文京区	10,026,500
2	文京区立関口台町小学校2階特別支援学級教室整備工事	星和建设工業(株)	文京区	19,629,500
3	文京区立本郷保育園ブロック塀改修その他工事	(株)ライズコーポレーション	文京区	19,250,000
4	文京区立小日向台町小学校1階普通教室整備工事	(株)イズズ工務店	文京区	25,616,800
5	防犯カメラ用支柱等設置工事(その2)	(株)エスワイ電気商会	文京区	14,283,589
6	文京区立藍染保育園外1施設外部改修工事	(株)東京ウォール工事	文京区	18,689,000
7	街路灯及び保安灯改修工事	宝電設工業(株)	文京区	14,850,000
8	旧元町小学校保全施設整備工事※	清水建設(株)	中央区	1,804,000,000
9	街路灯改修工事(その4)	高橋電業(株)	文京区	12,144,000
10	文京区立窪町小学校プールろ過装置設備改修工事	日本衛生工事(株)	文京区	19,995,800
11	文京区立根津小学校音楽室及び音楽準備室内装改修工事	(株)上之原工務店	文京区	49,093,000
12	文京区立柳町小学校給食室等空調設備改修及び電源増強工事	(株)太平エンジニアリング	文京区	12,320,000
13	防犯カメラ用支柱等設置工事(その1)	野中電器産業(株)	文京区	11,579,846
14	播磨坂清掃事業所浴室改修その他工事	(株)イズズ工務店	文京区	22,345,400
15	文京区立藍染保育園調理室改修工事	(株)上之原工務店	文京区	58,355,000
16	街路灯改修工事(その3)	早辰電気工業(株)	文京区	17,242,500
17	聖堂際公衆便所改修工事	(株)ライズコーポレーション	文京区	35,208,800
18	文京千駄木の郷外2施設介護保険施設用ナースコール及び電話設備の改修工事	宝電設工業(株)	文京区	60,929,000
19	文京区立駒込保育園外1園ブロック塀等改修その他工事	(株)ライズコーポレーション	文京区	22,014,300
20	文京シビックセンター中水・厨房排水除害設備改修工事※	三機化工建設(株)	神奈川県	155,100,000
21	文京区立金富小学校屋内運動場各所改修工事	(株)イズズ工務店	文京区	27,288,800
22	文京区立林町小学校1階及び2階普通教室その他整備工事	山口建設(株)	文京区	36,300,000

No.	件名	請負業者		請負金額(円)
23	街路灯改修工事(その2)	宝電設工業(株)	文京区	13,123,000
24	(仮称)文京区児童相談所建設電気設備その他工事※	太平・栄光・小嶋建設共同企業体	文京区	363,000,000
25	文京区立礪川小学校外壁サッシ及び屋上防水改修工事(Ⅰ期)	(株)リン・ドス	文京区	118,547,000
26	文京区立第三中学校内外装改修工事(Ⅱ期)	(株)ビッグルーフ	文京区	125,400,000
27	文京区立湯島小学校・アカデミー湯島内装改修その他工事(Ⅱ期)	トーヨー科建(株)	文京区	134,706,000
28	文京区立第八中学校給食室改修機械設備工事	(株)日管設備	文京区	97,350,000
29	文京区立第八中学校給食室改修電気設備工事	(株)田川電工	文京区	20,350,000
30	文京区立千石西保育園園庭整備工事	(有)鈴満工務店	文京区	79,205,500
31	文京区立茗台中学校特別支援教室整備その他工事	伊藤工業(株)	文京区	59,651,900
32	文京区立第八中学校給食室改修工事	(株)上之原工務店	文京区	76,695,300
33	文京区立汐見小学校外装改修工事(Ⅰ期)	トーヨー科建(株)	文京区	79,042,700
34	文京区立目白台第二児童館ブロック塀改修工事	(有)鈴満工務店	文京区	26,704,040
35	特別養護老人ホーム文京千駄木の郷給湯設備改修工事	高田工業(株)	文京区	35,772,000
36	文京区立千石図書館外2施設トイレ洋式化工事	(株)東京ウォール工事	文京区	36,201,000
37	文京区立本郷児童館空調設備改修工事	(株)REC東京支店	文京区	31,350,000
38	(仮称)文京区児童相談所建設機械設備工事※	酒井・高橋・こがた建設共同企業体	文京区	305,800,000
39	(仮称)文京区児童相談所建設工事※	松下・上之原・イスズ建設共同企業体	文京区	1,430,902,000
40	文京区立各小中学校プール内床組取り外し取付けその他工事	伊藤工業(株)	文京区	57,125,200
41	街路灯及び保安灯維持修繕工事	宝電設工業(株)	文京区	43,929,681
(建築等工事計)				5,601,117,156

※ 債務負担契約

2 土木等工事

No.	件名	請負業者		請負金額(円)
1	目白台運動公園駐輪場等整備工事	中村建設(株)文京支店	文京区	16,491,200
2	私道下水施設工事(文京区小日向一丁目18番先)	聖都建設(株)	文京区	28,321,700
3	文京区立元町公園整備工事(第1期)※	(株)小野組東京支店	文京区	243,183,600
4	公園再整備工事(文京区立文京宮下公園)※	(株)日比谷アメニス	港区	227,480,000
5	自転車通行空間整備工事	三和工営(株)	杉並区	25,856,882
6	下水道施設整備工事(文京区目白台二丁目付近管渠整備工事)	聖都建設(株)	文京区	16,127,100
7	公園等維持修繕工事(その2)	根津建設(株)	文京区	20,262,000
8	公園等維持修繕工事(その3)	(株)ダイヤモンド	文京区	30,835,200
9	道路改修工事(区道第60号外)	(株)ダイヤモンド	文京区	42,301,600
10	電線共同溝整備工事(区道第582号)	根津建設(株)	文京区	42,608,500
11	埋蔵文化財調査先行施設撤去工事(文京区立元町公園)	(株)ダイヤモンド	文京区	46,638,881
12	公園再整備工事(文京区立水道一丁目児童遊園)	(株)グリーンマイン出島	北区	77,534,600
13	公園再整備工事(文京区立白山四丁目第二児童遊園)	(株)西部緑化	練馬区	68,422,200
14	公園等維持修繕工事(その1)	(株)緑峰	板橋区	50,820,000
15	道路改修工事(区道第912号)	根津建設(株)	文京区	26,578,200
16	道路改修工事(区道第818号)	聖都建設(株)	文京区	35,185,700
17	道路改修工事(区道第707号外)	(株)メーシック	文京区	20,702,000
18	公共下水道枝線整備工事(文京区湯島四丁目付近再構築その4工事)	聖都建設(株)	文京区	53,168,500
19	視覚障害者誘導用施設設置工事(区道第897号外)	(株)古市工務店	文京区	37,400,000
20	道路改修工事(区道第709号)	根津建設(株)	文京区	35,758,800
21	道路改修工事(区道第829号)	(株)ダイヤモンド	文京区	93,101,800
22	コミュニティ道路整備工事(区道第869号)	根津建設(株)	文京区	41,564,600
23	埋蔵文化財調査工事(区道第889号)	(株)ダイヤモンド	文京区	78,152,800

No.	件名	請負業者		請負金額(円)
24	道路改修工事(区道第214号)	聖都建設(株)	文京区	24,981,000
25	細街路拡幅整備工事(その2)	根津建設(株)	文京区	173,128,615
26	道路維持(緊急施工等)工事	根津建設(株)	文京区	78,476,679
27	交通安全施設道路反射鏡・標識等維持補修工事	道路開発(株)東京支店	文京区	21,482,880
28	細街路拡幅整備工事(その1)	(株)ダイヤモンド	文京区	115,733,745
29	私道下水施設工事	聖都建設(株)	文京区	25,150,053
30	私道補修工事	聖都建設(株)	文京区	22,846,896
(土木等工事計)				1,820,295,731
合 計				7,421,412,887

※ 債務負担契約

資料 9

地方債の状況

1 総括表

(単位:千円)

起債事業名	令和3年度末 現在高(A)	令和4年度 発行高(B)	令和4年度償還額			令和4年度末 現在高 (A)+(B)-(C)
			元金(C)	利子	計	
一般公共	0	0	0	0	0	0
公営住宅建設	155,673	0	25,303	1,493	26,796	130,370
一般単独	161,742	300,000	2,098	356	2,454	459,644
学校教育施設整備	4,496,867	1,700,000	140,864	22,433	163,297	6,056,003
社会福祉施設整備	388,696	300,000	2,847	1,078	3,925	685,849
一般補助施設整備	0	200,000	0	0	0	200,000
公共用地先行取得	0	0	0	0	0	0
その他	501,036	0	198,015	951	198,966	303,021
合計	5,704,014	2,500,000	369,127	26,311	395,438	7,834,887

2 令和4年度発行債事業債別内訳

起債事業名	件名	資金区分	利率 (%)	償還期間 ()内は据え置き	発行年月日	発行額(千円)
学校教育施設整備	誠之小学校改築 明化小学校改築 柳町小学校改築	財政融資	1.20	25年(3年) 元利均等	R5.3.27	1,700,000
社会福祉施設整備	くすのきの郷改修	機構資金	0.60	15年(1年) 元利均等	R5.5.25	300,000
一般単独	児童相談所建設	区市町村 振興協会	0.60	20年(3年) 元金均等	R5.5.22	300,000
一般補助施設整備	児童相談所建設	財政融資	0.80	20年(3年) 元利均等	R5.5.26	200,000
合計						2,500,000

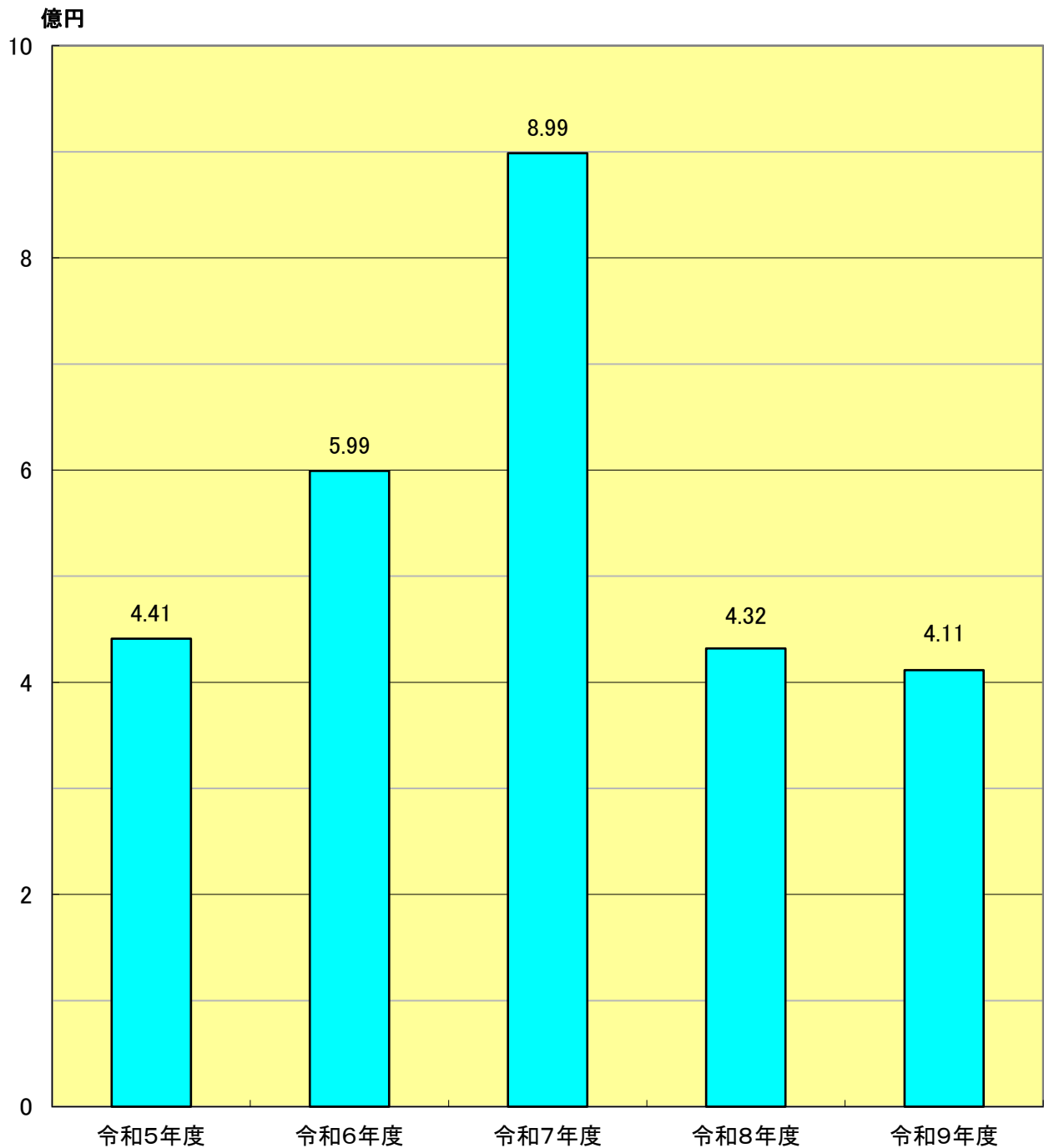
3 償還予定

(単位:千円)

年 度	令和5年度	令和6年度	令和7年度	令和8年度	令和9年度
元 利 償 還 金	441,143	599,114	898,523	431,944	411,338

※ 令和4年度債までの借入額で算出している。

特別区債償還予定



資料 10

基金の状況

区 分	令和3年度末 現 在 高	積み立て	取り崩し	令和4年度末 現 在 高
	A	B	C	A+B-C
財 政 調 整 基 金	19,663,595,661	3,386,142,925	4,585,850,000	18,463,888,586
減 債 基 金	928,627,128	187,449,000	0	1,116,076,128
奨 学 資 金 基 金	55,745,926	336,000	336,000	55,745,926
教 育 研 究 奨 励 基 金	31,247,341	20,000	20,000	31,247,341
学 校 施 設 建 設 整 備 基 金	24,712,584,145	6,015,932,000	3,008,000,000	27,720,516,145
住 宅 対 策 基 金	27,538,147	18,000	0	27,556,147
国 際 交 流 基 金	95,830,325	62,000	0	95,892,325
地 域 福 祉 基 金	509,996,195	329,000	329,000	509,996,195
区 民 施 設 整 備 基 金	15,062,412,791	3,009,710,000	5,088,000,000	12,984,122,791
森 鷗 外 基 金	556,295	1,000	500,000	57,295
石 川 啄 木 基 金	3,334,679	12,000	0	3,346,679
樋 口 一 葉 基 金	5,573,444	162,790	0	5,736,234
子 ども 宅 食 プロジェクト基金	133,537,105	43,145,000	53,484,472	123,197,633
森 林 環 境 基 金	6,932,000	23,160,000	2,950,000	27,142,000
介 護 給 付 費 準 備 基 金	1,925,387,863	336,307,971	0	2,261,695,834
公 共 料 金 支 払 基 金	250,000,000	0	0	250,000,000
合 計	63,412,899,045	13,002,787,686	12,739,469,472	63,676,217,259

種 別	保 有 状 況					運 用 実 績
	3年度末	6月末	9月末	12月末	4年度末	
預 金	22,113	21,119	15,728	23,470	16,526	6,404,198
定期性預金	8,000	10,000	10,000	10,000	10,000	6,307,120
普通預金	14,113	11,119	5,728	13,470	6,526	97,078
債 券	41,300	42,300	47,700	43,350	47,150	36,786,991
国 債	0	0	0	0	0	0
政 府 保 証 債	0	0	0	0	0	0
地 方 債	1,450	1,650	1,950	2,050	2,150	2,091,214
政府関係機関債等	39,850	40,650	45,750	41,300	45,000	34,695,777
合 計	63,413	63,419	63,428	66,820	63,676	43,191,189

資料 11

令和4年度決算額と国基準額との比較

区 分	決算額 A	特定財源 B	差 引 A-B=C	国基準額 D	区負担額 C-D=E	区負担率 E/D	備考
	千円	千円	千円	千円	千円	%	
保育園運営費 (区内私立及び区外)	8,664,428	0	8,664,428	6,840,669	1,823,759	26.7	
国民年金事務	78,940	0	78,940	70,317	8,623	12.3	
保健所事業費	697,733	0	697,733	640,096	57,637	9.0	
合 計	9,441,101	0	9,441,101	7,551,082	1,890,019	25.0	