

文京区


令和5年10月
改訂版

ごみと資源の 分け方・出し方

保存版

【資源】

新聞、雑誌、雑がみ、
段ボール、びん、缶、
ペットボトル



曜日

回収日の朝8時
までに
ごみ集積所へ

P1
＼
P2

【資源】

プラスチック製ボトル、紙パック、
乾電池、発泡スチロール食品トレイ、
衣類、蛍光灯、インクカートリッジ、
スマートフォン・携帯電話、
水銀使用計器類

区施設や小売店の店頭等の回収拠点へ

P3
＼
P4

可燃ごみ



曜日と




曜日

収集日の朝8時
までに
ごみ集積所へ


P5
＼
P6

不燃ごみ

第



と第



曜日

収集日の朝8時
までに
ごみ集積所へ

P7
＼
P8

粗大ごみ

粗大ごみ処理手数料
一覧表

粗大ごみは、申し込み制で有料です。

粗大ごみ受付センター **TEL 03-5296-7000**

(令和6年3月31日まで) <https://sodai.tokyokankyo.or.jp/>

(令和6年4月1日から) <https://ecolife.e-tumo.jp/sodai-bunkyo-tokyo-u/>

P9
＼
P10

テレビ、洗濯機・衣類乾燥機、
エアコン、冷蔵庫・冷凍庫

P11

パソコン

P12

集団回収

P13

事業系ごみ

P14

これは何ごみ?

P15
~20

その他のお知らせ

P21

チャットボットによる「ごみ分別案内サービス」



P22

問い合わせ先

文京清掃事務所 TEL 03-3813-6661
文京区後楽一丁目7番29号



▲区ホームページ

新聞、雑誌、雑がみ、 段ボール【資源】




回収日の朝8時までにごみ集積所へ

週1回

◎地域で集団回収を実施している場合は、集団回収に出してください。(P13 参照)

品目ごとに分けてひもで束ねてください。



●新聞
(折込チラシも一緒に回収)



●雑誌と雑がみ




●段ボール
(伝票、粘着テープ、金具ははずす)



「雑がみ」も資源です

集積所の資源回収では、雑がみも資源として回収しています。

雑がみとは、「新聞、雑誌、段ボール、飲料用紙パック以外の紙類全般」のことをいいます。具体的には、紙袋、紙箱、包装紙、パンフレット、封筒、チラシ、コピー用紙、カレンダーなどです。資源回収日に、しばって出してください。(雑誌と一緒にしばってもかまいません)



紙袋・紙箱・包装紙・パンフレットなど
(フィルムなど紙以外の部分ははがし、箱は開いて)



紙以外のものが混入していないことが外からでも見えるように、**必ずひもでしばってください。**

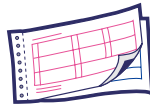
資源として回収できないもの (可燃ごみに出してください。)



写真、写真用プリント紙、
アイロンプリント紙、
ビニールで加工した紙



感熱紙
(レシート・ファックス紙)



カーボン紙
(宅配便の複写伝票など)



汚れや匂いの付いた紙
(ピザの箱、洗剤の箱、線香の箱、紙おむつ、
トイレトペーパーの芯など)



圧着はがきなど
粘着物を含む紙
(ペリペリとはがれる親展はがき)



紙コップ・紙皿など
防水加工された紙



銀紙の付いた
紙パック



カバンや靴などの詰物
(色付紙の緩衝材)



ティッシュ
ペーパー



正月
半紙、
和紙等

資源を出す際のお願い・注意

- ◎前日の夜や収集後に出すのはおやめください。
- ◎資源(新聞、雑誌、雑がみ、段ボール)回収は雨天でも行います。
- ◎散乱しないように必ずひもでしばって出してください。
- ◎束ねる時にガムテープは使用しないでください。
- ◎におい・油のついたものや汚れたものは出さないでください(可燃ごみに出してください)。
- ◎資源として回収する紙以外のものが混じっている場合、回収しないことがあります。
- ◎段ボールについては、引越時に伴い多量に出る場合、回収しないことがあります。
多量の場合は、まとめて出さずに日を分けて出す(1回10枚程度)から引越業者にお問い合わせください。

びん、缶、ペットボトル

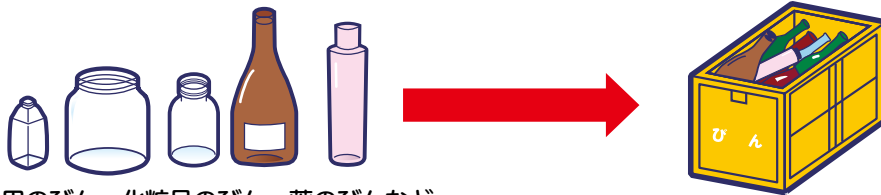
【資源】

回収日の朝8時までに
ごみ集積所へ

週1回

◎地域で集団回収を実施している場合は、集団回収に出してください。(P13 参照)

●**びん** フタを外して水で軽くすすぎ、黄色のコンテナに入れてください。



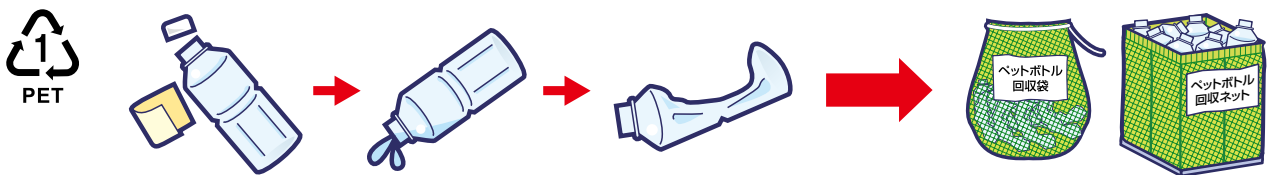
飲食用のびん、化粧品のびん、薬のびんなど

●**缶** 水で軽くすすぎ、中の水分をよく切ってから、青色のコンテナに入れてください。
スプレー缶・カセットボンベは、必ず使い切ってから、キャップやボタン（ノズル）は外して、中身の見えるビニール袋に入れて青色のコンテナに入れてください。キャップやボタンは可燃ごみに出してください。



飲食用の缶、菓子や海苔の缶 使い切ったスプレー缶・カセットボンベ

●**ペットボトル** **キャップとラベルをはずし、水で軽くすすぎ**、つぶしてから緑色のコンテナまたは回収ネットに入れてください。ラベルは可燃ごみに出してください。



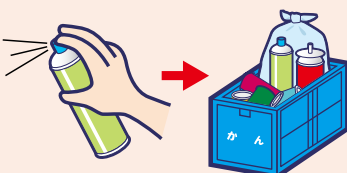
※ペットボトルキャップは、区内の協力酒店等で回収しています。(協力酒店等については、区ホームページ参照)

資源として回収できないもの




! ガスが残ったままのスプレー缶・ガスボンベは
火災の原因となり大変危険です

必ず中身を使い切っていることを確認し、資源の日に出してください。



注意

穴はあけないでください



▲ガスが内部に残っていたスプレー缶が原因と思われる車両火災

やむを得ず使いきれない場合は、収集職員へ直接手渡すか、中身の見える袋に入れ、**不燃ごみの日**に他の不燃ごみと分けて「**キケン**」と表示して出してください(P7参照)

お知らせ

◎回収コンテナ（びん・かん）・回収ネット（ペットボトル）が破損、不足する場合は、文京清掃事務所（TEL03-3813-6661）へご連絡ください。


プラスチック製ボトル、紙パック、乾電池、発泡スチロール食品トレイ、衣類、
 蛍光管、インクカートリッジ、スマートフォン・携帯電話、水銀使用計器類【資源】



※家庭から出たものに限ります。

●プラスチック製ボトル

プラマークが入っているシャンプー、洗剤、ソースなどの容器として使用されているボトル容器を回収します。
 キャップ・ポンプなどは外して、ボトル内を洗ってから出してください。
 ※チューブタイプ（マヨネーズなど）、油の入った容器など汚れの激しいものや、キャップ・ポンプは可燃ごみに出してください。



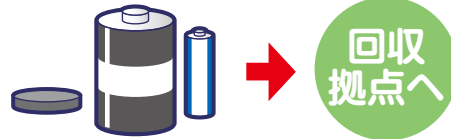
●紙パック

中をすすぎ、切り開いて、乾かしてから出してください。
 ※回収するものは、500ml以上で飲料用のものに限ります。
 ※内側が銀色のものは可燃ごみへお出しください。



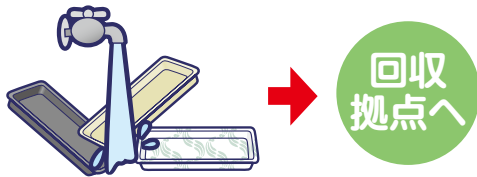
●乾電池

使い捨ての筒型乾電池（一次電池）とコイン型リチウム電池（型式番号CRまたはBR）を回収します。コイン型リチウム電池はセロテープやビニールテープを貼って絶縁してからお出しください。
 ※ボタン電池や充電式電池は回収できませんので、リサイクル協力店等にある回収ボックスに出してください（P8参照）。



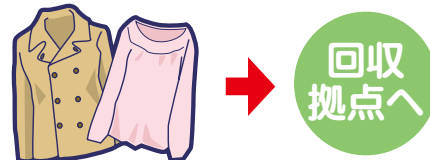
●発泡スチロール食品トレイ

軽く洗って、乾かしてから出してください。
 ※つまようじでささるやわらかい素材のものです。




●衣類（着物・帯は除きます）

※大量に持ち込む場合は、文京シビックセンターで月～金の9時～16時で受け付けます。持ち込み日時を決めて事前にリサイクル清掃課までお電話ください。



●蛍光管

購入時に入っていた箱に入れるか、紙に包んで出してください。
 ※割れているものや白熱電球などは不燃ごみの日に他の不燃ごみとは分けて出してください（P8参照）。



●インクカートリッジ

プリンターメーカー4社（ブラザー、キヤノン、エプソン、ヒューレットパカード）が共同で実施しているインクカートリッジ里帰りプロジェクトに参画し、ご家庭で使用済みのインクカートリッジを回収します。
 ※トナーカートリッジは不可



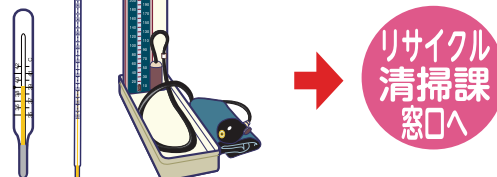
●スマートフォン・携帯電話

回収ボックス（横10cm×縦4cmの投入口）に入れてください。
 ※タブレットは不可
 ※個人情報が含まれるデータは、削除してください。



●水銀使用計器類

購入時に入っていた箱やケースに入れてお持ちください。



※回収拠点までお持ちいただくのが困難な場合は、携帯電話はリチウムイオン電池をとり出した上で不燃ごみへ、スマートフォンは販売店にお問い合わせください。乾電池、蛍光管、水銀使用計器類は不燃ごみの日に他の不燃ごみとは分けて出してください（P8参照）。
 その他の品目は可燃ごみに出してください。

回収拠点一覧

施設名	所在地	紙バック	衣類	蛍光管	乾電池・ 発泡スチロール食品トレイ・ インクカートリッジ・ プラスチック製ボトル	携帯電話・ スマート フォン	水銀使用 計器類
小石川運動場	後楽 1-8-23	●					
文京シビックセンター	春日 1-16-21	●	●	●	●	●	●
		1 階 礒川公園側入口 7:30～22:00 (年末年始 12/29～1/3 と 5 月第 3 日曜日を除く)				17 階 リサイクル清掃課窓口 平日 8:30～17:00	
礒川地域活動センター	小石川 2-18-18	●	●	●	●		
小石川図書館	小石川 5-9-20	●					
播磨坂清掃事業所	小石川 5-40-21	●	●	●	●		
白山東会館	白山 1-29-10	●					
白山交流館	白山 4-27-11	●					
東都無線株式会社	千石 1-16-14			●			
千石図書館	千石 1-25-3	●					
大原地域活動センター	千石 1-4-3	●	●	●	●		
水道児童館	水道 1-3-26	●					
水道端図書館	水道 2-16-14	●	●				
文京総合福祉センター	小日向 2-16-15	●	●		●		
大塚地域活動センター	大塚 1-4-1	●	●	●	●		
スポーツセンター	大塚 3-29-2	●					
大塚公園みどりの図書室	大塚 4-49-2 大塚公園内	●					
フジ特販	大塚 5-7-11			●			
コモディイイダ江戸川橋店	関口 1-47-12			●			
目白台図書館	関口 3-17-9	●					
音羽地域活動センター	音羽 1-22-14	●	●	●	●		
目白台交流館	目白台 3-18-7 目白台総合センター内	●					
湯島総合センター	本郷 3-10-18	●					
男女平等センター	本郷 4-8-3	●					
区民センター	本郷 4-15-14	●					
湯島地域活動センター	本郷 7-1-2 文京総合体育館内	●	●	●	●		
教育センター	湯島 4-7-10	●					
向丘地域活動センター	向丘 1-20-8	●	●	●	●		
根津交流館	根津 1-14-3 根津総合センター内	●					
根津地域活動センター	根津 2-20-7 不忍通りふれあい館内	●	●	●	●		
汐見地域活動センター	千駄木 3-2-6 汐見地域センター内	●	●	●	●		
千駄木交流館	千駄木 3-42-20	●					
保健サービスセンター本郷支所	千駄木 5-20-18	●					
駒込地域活動センター	本駒込 3-22-4 本駒込地域センター内	●	●	●	●		
勤労福祉会館	本駒込 4-35-15	●	●		○ (乾電池のみ)		

令和 5 年 10 月現在

可燃ごみ →

収集日の朝8時までにごみ集積所へ

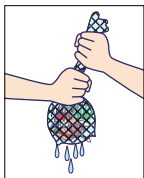
週2回

「ふた付きポリ容器」か「透明または半透明のビニール袋」で出してください。


生ごみ・紙くず・木くず・その他



●生ごみ
(水分をよく切る)




生ごみはぎゅっと絞って水切りしましょう



●リサイクルできない紙
(汚れた紙、ティッシュペーパーなど)



●少量の枝葉
(30cm以下にして袋に入れる)



●紙おむつ(汚物は取り除く)



●凝固剤で固めた油
(又は布などにしみ込ませる)



●汚れた衣類・布類

プラスチック・ビニール製品



ゴム製品・皮革製品・保冷剤・乾燥剤



感染症対策のための使用済みマスクやティッシュ等の捨て方

①ごみ箱にごみ袋をかぶせ、
いっぱいにならない
ようにしましょう!

ごみは、いっぱいになる前に
早めに出しましょう。



②ごみに直接触れることの
ないように、しっかり縛って
出しましょう!

ごみは、空気を抜いてから
しっかり縛って出しましょう。
万一、ごみが袋の外面に触れた
場合や、袋が破れている場合は、
ごみ袋を二重にしてください。



③ごみを捨てたあとは
しっかり手を
洗いましょう!

石けんを使って、
流水で
手をよく
洗いましょう。



※環境省作成チラシ「新型コロナウイルスなどの感染症対策のためのご家庭でのごみの捨て方」より抜粋



粗大ごみを混ぜないでください。

布団・カーペット・ベッドパット・毛布などは 45ℓ の袋に入るからといって可燃ごみに出しても**粗大ごみ**のため収集できません。(P9、10 参照)

また、箱物家具(たんす等)や机などは壊しても**粗大ごみ**となります。正しく分別されないと、収集作業に遅れが発生したり、清掃工場の処理に障害が起きるなど、区民の皆様の生活に影響を及ぼす可能性があります。



▲可燃ごみに排出されていた搬入不適物



できるだけ資源の回収拠点にお出しください(P3、4 参照)



●紙パック



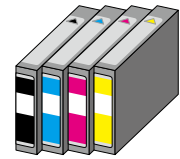
●発泡スチロール
食品トレイ



●衣類



●プラスチック製
ボトル



●インクカートリッジ

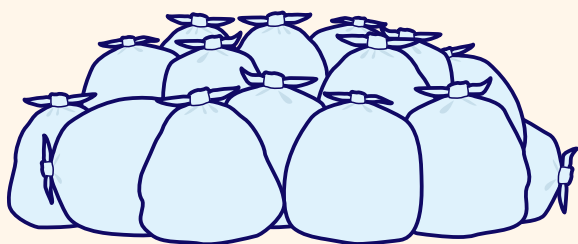
可燃ごみを出す際のお願い・注意

- ◎前日の夜や収集後に出すのはおやめください。
- ◎竹串などの鋭利なものは、紙などに包んで、「**キケン**」と表示して出してください。
- ◎未使用の家庭用火火、マッチは、発火部分を 1 日(24 時間)以上水に浸してから出してください。
- ◎シーツ、カーテン、ゴムホースなどは、できるだけ小さく裁断して出してください。
- ◎新聞、雑誌、雑がみ、ダンボール、ペットボトルなどリサイクルできるものがごみの中に入っていると収集できないことがあります。正しく分別してください。(P1、2 参照)

一度に多量のごみを出す場合

通常の収集に 1 回で出せる家庭ごみの量は、**45ℓ 袋で 4 袋まで**です。

これを超えて出される場合は**手数料がかかります**。1 回当たりのごみ量が多量になりますと、通常の収集では対応できなくなりますので、日を分けて出してください。やむを得ず一度に排出する場合は、**事前に文京清掃事務所(TEL03-3813-6661)にご相談ください**。



カラス等によるごみ散乱など お困りの方に 防鳥ネットを貸し出します

ネットの大きさ 小2m×3m または 大3m×4m
※文京清掃事務所・リサイクル清掃課・お近くの
地域活動センターまでお問い合わせください。



不燃ごみ →

収集日の朝8時までにごみ集積所へ


月2回

「ふた付きポリ容器」か「透明または半透明のビニール袋」で出してください。

金属類



●アルミホイル




●傘



●使い捨てカイロ



●金属製品や電化製品



●包丁やはさみなどの刃物類

※お願い

・包丁やはさみ等の鋭利なものは紙に包んで、「**キケン**」と表示して出してください。



ガラス・陶磁器類



※お願い

割れたガラス・陶磁器は紙に包んで、「**キケン**」と表示して出してください。



汚れの落ちないびん・缶



- ・水ですすいでも汚れが落ちないもの
 - ・油が付着したもの（ドレッシングや化粧品）
 - ・塗料缶や一斗缶など
- ※中身があるものは収集できません。

ライター・スプレー缶・カセットボンベ

車両火災の原因になりますので、必ず使い切ってからお出してください。

※使い切ったスプレー缶・カセットボンベは資源に出してください。

使い切れないものは、できるだけ収集職員に直接手渡してください。

集積所に出す際は、他の不燃ごみとは分けて（スプレー缶・カセットボンベは中身の見える袋に入れて）、「**キケン**」と表示して出してください。



【ご協力のお願い】 資源としても回収しています！

金属類(30cm 未満)と小型家電(9品目)は、イベント(ステージ・エコ)時に回収しています。

※回収日時や場所の詳細は、リサイクル清掃課(TEL 03-5803-1184)までお問い合わせいただくか、区ホームページよりご確認ください。



▲区ホームページ「イベント・講座情報」

金属類 (30cm 未満)



小型家電 (9品目)



回収する小型家電は次の9品目のみです

携帯電話・スマートフォン、携帯音楽プレイヤー、携帯ゲーム機、デジタルカメラ、ポータブルビデオカメラ、ポータブルカーナビ、電子辞書、卓上計算機、ACアダプター

水銀含有物(蛍光灯・乾電池・水銀使用計器類)は不燃ごみの日に他の不燃ごみとは明確に分けて出してください




集積所に出す際は明確に分けてください



分別された水銀含有物は、資源化施設に運ばれ、大学等での水銀試薬や新たな蛍光灯の材料にリサイクルされるよ



※引き続き、拠点での回収も行います。(回収拠点についてはP3・4を参照)
事業所で使用したものは、従来どおり事業者の責任で処理をお願いします。

品目	出し方	注意点
蛍光灯	他の不燃ごみの袋とは分けて、購入時の箱に入れるか、紙に包んで、朝8時までにお出してください	<p><割れていないもの> 箱に入れるか、紙に包んでお出してください</p> <p><割れているもの> 箱に入れるか、紙に包んで「キケン」と表示してお出してください</p>
乾電池 〔筒型乾電池(一次電池) ・コイン型リチウム電池(型式番号CRまたはBR)〕	他の不燃ごみの袋とは分けて、中身が見える袋(透明または半透明の袋)に入れて、朝8時までにお出してください ※電池については、テープで絶縁してからお出してください	<p>ボタン電池、充電式電池の出し方に関しては、以下をご覧ください。</p> <div style="border: 2px solid red; padding: 5px;"> <p>ボタン電池：ボタン電池回収協力店で回収を行っております。 ボタン電池回収協力店については、一般社団法人電池工業会のHPをご覧ください。 URL ▶ http://www.botankaishu.jp/m/top.php TEL ▶ 0120-266-205 [受付時間 9時~17時(平日)]</p> <p>回収対象電池</p> <p>・酸化銀電池 (型式番号 SR) ・空気電池 (型式番号 PR) ・アルカリボタン電池 (型式番号 LR)</p>  </div> <div style="border: 2px solid red; padding: 5px; margin-top: 10px;"> <p>充電式電池：JBRC 排出協力店で回収を行っております。 JBRC 排出協力店については、一般社団法人 JBRC のHPをご覧ください。 URL ▶ https://www.jbrc.com/general/recycle_kensaku/ TEL ▶ 03-6403-5673</p> <p>回収対象電池</p> <p>ニカド電池 ニッケル水素電池 リチウムイオン電池</p> <p>※「PSEマーク」がついたモバイルバッテリーも回収対象</p>   </div>
水銀使用計器類		(例) 水銀血圧計、水銀体温計、水銀温度計

不燃ごみを出す際のお願い・注意

- ◎前日の夜や収集後に出すのはおやめください。
- ◎びんや缶などリサイクル可能なものが入っていると収集できないことがあります。正しく分別して出してください。

粗大ごみ(家庭用) → 申し込み制(有料)

※おおむね一辺が30cm以上ある大型のごみです。

出し方手順

①申し込みをする前に…

- 出す品目を確定し、寸法を測ってから申し込んでください。

②粗大ごみ受付センターに申し込む。

インターネットによる申し込み (24時間受付)

(令和6年3月31日まで) <https://sodai.tokyokankyo.or.jp/>

(令和6年4月1日から) <https://ecolife.e-tumo.jp/sodai-bunkyo-tokyo-u/>

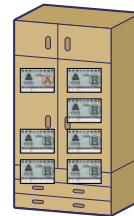

※入力間違いに注意してください。(メンテナンス期間、年末年始を除く)

電話による申し込み **TEL 03-5296-7000**

(月曜日～土曜日(年末年始を除く。))午前8時～午後7時)

③有料粗大ごみ処理券を購入する。


- 文京区発行の処理券を右の標識がある商店やコンビニなどの店舗でお求めください。
- 処理券は、品目ごとに、お申し込みの際に案内された金額分をお求めください。
(A券:200円、B券:300円)



④有料粗大ごみ処理券を貼って出す (貼られていないと収集できません。)

- 処理券にお申し込み受付時にお伝えする受付番号(または名前)と収集日を書いて見やすいところに貼ってください。
- 粗大ごみを複数出す場合でも、一つのものにまとめて貼らず、品目ごとにそれぞれ処理券を貼ってください。
- 粗大ごみは、指定された日の朝8時までに申し込み時に決めた場所へ出してください。

ごみ集積所には出さないでください。



お願い・注意

- ◎事業所から出る粗大ごみは、**収集できません**。許可を受けた廃棄物処理業者へ処理を委託してください。
- ◎テレビ、洗濯機・衣類乾燥機、エアコン、冷蔵庫・冷凍庫、パソコンは粗大ごみとして収集できません(P11、12 参照)
- ◎文京区以外の有料粗大ごみ処理券は使えません。お求めの際にご確認ください。
- ◎年末や年度末は申し込みが殺到しますので、お早目にお申し込みください。

お知らせ

- ◎高齢者、身体に障害のある方、妊産婦のみでお住まいの方等で、粗大ごみの運び出しが困難な場合は、**文京本郷粗大センター(TEL03-3815-5310)**までご相談ください。
- ◎次の方は粗大ごみ処理手数料が減額または免除になる場合があります。**粗大ごみ受付センター**でその旨を伝えてください。
天災その他大規模災害を受けた方、生活保護受給者の方、火災等の災害を受けた方、児童扶養手当受給者の方、特別児童扶養手当受給者の方、老齢福祉年金受給者の方、中国残留邦人等支援給付受給者の方

粗大ごみ処理手数料一覧表(主要品目)

※粗大ごみは申込み制です。必ずインターネットか電話で申し込んでください。この一覧表にないものについては、お申込みの際に粗大ごみ受付センターへご確認ください。

※この一覧は一例です。大きさによって手数料が変わるものもありますのでご注意ください。

種目	品目	手数料
電気・ガス・石油器具	オイルヒーター	900
	オーディオ機器(单品もの。カラオケ演奏装置及びスピーカーを除く)	400
	カラオケ演奏装置	900
	ガスオーブン	1,300
	ガステーブル(ガスコンロ)	400
	換気扇	400
	照明器具	400
	除湿機	400
	食器洗い乾燥機	1,300
	炊飯器	400
	ステレオセット(幅80cm以下のもの) (ミニコンポーネントステレオセットを除く)	2,300
	ストーブ(ファンヒーター)	900
	ストーブ(ファンヒーターを除く)	400
	スピーカー(1個)(最大辺が50cm以上のもの)	900
	扇風機	400
掃除機	400	
家具・寝具等	電気こたつ(こたつ板を除く) ※家具調電気こたつ以外のもの	400
	電子レンジ	400
	ビデオデッキ	400
	ミシン(卓上式のもの)	900
	ミシン(卓上式を除く)	2,300
	ミニコンポーネントステレオセット (幅80cm未満のもの)	400
	湯沸器	900
	アコーディオンカーテン	900
	いす(ソファーを除く)	400
	ウッドカーペット(6畳以上のもの)	1,300
	鏡台(高さが70cm以上のもの)	1,300
	こたつ板	400
	敷物・ホットカーペット(1畳を超えるもの)	900
	シングルベッド(ベッドマット除く)	1,300
	ソファー(1人用のもの)	900
ソファー(2人以上用のもの)	2,300	
ダブルベッド(ベッドマットを除く)	2,300	
机(両そで机を除く)	1,300	
家具・寝具等	テーブル・座卓(最大辺が100cm未満のもの) ※ガラス製天板を除く	400
	テーブル・座卓(最大辺が100cm以上 150cm未満のもの)※同上	900
	テーブル・座卓(最大辺が150cm以上のもの) ※同上	1,300
	箱物家具 (幅と高さの合計が135cm未満のもの)	400
	箱物家具(幅と高さの合計が135cm以上 180cm未満のもの)	900

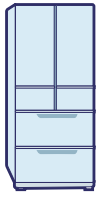

種目	品目	手数料
家具・寝具等	箱物家具(幅と高さの合計が180cm以上 270cm未満のもの)	1,300
	箱物家具(幅と高さの合計が270cm以上 360cm未満のもの)	2,300
	箱物家具 (幅と高さの合計が360cm以上のもの)	3,200
	布団	400
	ブラインド	400
	ベッドパッド	400
	ベッドマット	1,300
	毛布	400
	両そで机	3,200
	オフィスオート メーション機器	お オフィスオートメーション機器 (ワードプロセッサ及びプリンターを除く)
	ふ プリンター (高さが20cmを超え30cm以下のもの)	900
	わ ワードプロセッサ	400
趣味用品	おオルガン	2,300
	こゴルフ用具	400
	さサーフボード	400
	サイクリングマシン(自転車を除く)	1,300
	すスキー板(ストック含む)	400
	ふぶら下がり健康器	900
	まマッサージチェア	1,300
	らランニングマシン	2,300
	ろローイングマシン	900
	その他	あ編み機
い衣装箱・衣装ケース		400
き脚立		400
こ子ども用遊具(ブランコ及び滑り台を除く)		400
米びつ		400
ショッピングカート		400
し自転車(16インチ未満のもの)		400
自転車(16インチ以上のもの)		900
水槽(最大辺が50cm以上のもの)		900
すスーツケース		400
すべり台		900
せ洗面化粧台		1,300
たたたみ(半畳)		900
たたたみ(1畳)		1,300
建具(アルミサッシ及びガラス戸)		900
建具(アルミサッシ及びガラス戸を除く)	400	
に乳児用具(ベビーベッドを除く)	400	
ふブランコ	900	
へベビーベッド	900	
も物干し竿	400	
物干し台(1個)	900	

令和5年10月現在

テレビ、洗濯機・衣類乾燥機、エアコン、冷蔵庫・冷凍庫

※「特定家庭用機器再商品化法（家電リサイクル法）」により、テレビ、洗濯機・衣類乾燥機、エアコン、冷蔵庫・冷凍庫は、リサイクルすることが義務付けられています。

※有機ELテレビは対象外になりますのでご注意ください。




出し方 ～次のいずれかの方法で出してください～

■販売店に回収を依頼する【収集運搬料金+リサイクル料金】

製品を購入したお店や買い替えるお店に回収を依頼してください。
回収費用は依頼時に確認してください。

■家電リサイクル受付センターに依頼する【収集運搬料金+リサイクル料金】

インターネットによる申し込み	電話による申し込み
https://kaden23rc.jp 	TEL 0570-08-7200(ナビダイヤル) (月曜日～金曜日 午前9時～午後5時)※祝日・年末年始を除く

■自分で指定引取場所に持ち込む(リサイクル料金)

①郵便局・ゆうちょ銀行で専用の家電リサイクル券(料金郵便局振込方式)をもらい、リサイクル料金をお支払いください。
(専用の振込用紙になりますので、窓口でご確認ください)

②指定引取場所の営業日等をご確認の上、引取場所に持ち込んでください。
指定引取場所等については、一般財団法人家電製品協会 家電リサイクル券センターのホームページより確認できます。

【リサイクル料金及び指定引取場所詳細】

一般財団法人家電製品協会 家電リサイクル券センター

<https://www.rkc.aeha.or.jp>

TEL 0120-319-640 (午前9時～午後6時 (日曜・祝日・年末年始を除く))



料金について ※メーカーにより異なる場合があります。

収集運搬料金

家電リサイクル法対象機器をご家庭から収集し、指定引取場所まで運搬する費用のことです。
料金は、回収を申し込まれた電器店や回収業者にご確認ください。
ご自分で持ち込まれる場合は、不要です。

リサイクル料金

家電リサイクル法対象機器のリサイクルにかかる費用のことです。

品目	リサイクル料金(例)
エアコン	990円(税込み)
ブラウン管式テレビ・液晶式テレビ・プラズマ式テレビ	15V型以下 1,870円(税込み)
	16V型以上 2,970円(税込み)
冷蔵庫(冷凍庫を含む)	170リットル以下 3,740円(税込み)
	171リットル以上 4,730円(税込み)
洗濯機・衣類乾燥機	2,530円(税込み)

※上記料金は主要家電メーカーのリサイクル料金です。
家電メーカーにより異なる場合がありますので、ご確認ください。

家庭から廃棄されるパソコン

※「資源有効利用促進法」のパソコンメーカーによる回収もしくは「小型家電リサイクル法」の認定事業者による回収でリサイクルを行っています(区では収集していません)。

対象機器：パソコン本体（ノート型含む）、ディスプレイ、ディスプレイ一体型パソコン

パソコンメーカーによる回収

<回収の申込み>

- 回収は、廃棄するパソコンのメーカーの受付窓口へ申し込んでください。
- 自作パソコン、倒産や事業撤退したメーカーのパソコンなどの回収の申込み先は、

一般社団法人 パソコン3R推進協会

TEL 03-5282-7685 <https://www.pc3r.jp/>




料金について ※メーカーにより異なる場合があります。



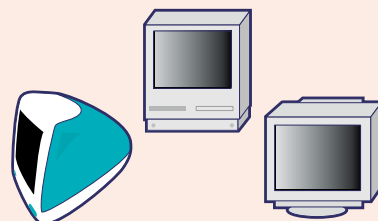
PCリサイクルマークの付いたパソコンは、新たな料金負担なしでメーカーが回収・再資源化します。マークの付いていないパソコンは、回収再資源化料金を負担していただきます。

液晶ディスプレイ一体型パソコン
ノートパソコン・ディスプレイ(液晶)
デスクトップパソコン本体



3,300円(税込み)

CRTディスプレイ一体型パソコン
ディスプレイ(CRT)※ブラウン管使用のもの



4,400円(税込み)

お願い・注意

- ◎プリンター、スキャナは粗大ごみにお出してください(P9参照)。
- ◎事業所から廃棄されるパソコンも各パソコンメーカーの回収受付窓口へ申し込んでください。

認定事業者による回収

<回収の申込み>

- 自宅から宅配便で回収しています。
- 小型家電リサイクル法の認定事業者「リネットジャパンリサイクル(株)」のホームページから申し込んでください。インターネットが利用できない方はリネットお客様センターにお問い合わせください。
- パソコンの回収は1箱分の回収料金が無料です。
- プリンター・スキャナ等の周辺機器など約400品目以上の小型家電も一緒に回収できます。
- 個人情報等のデータの消去サービスもあります。詳しくはリネットジャパンリサイクル(株)のホームページをご確認ください。

リネットジャパンリサイクル株式会社 リネットお客様センター

TEL 0570-085-800 <https://www.renet.jp/>

営業時間：10時～17時(年末年始を除く)



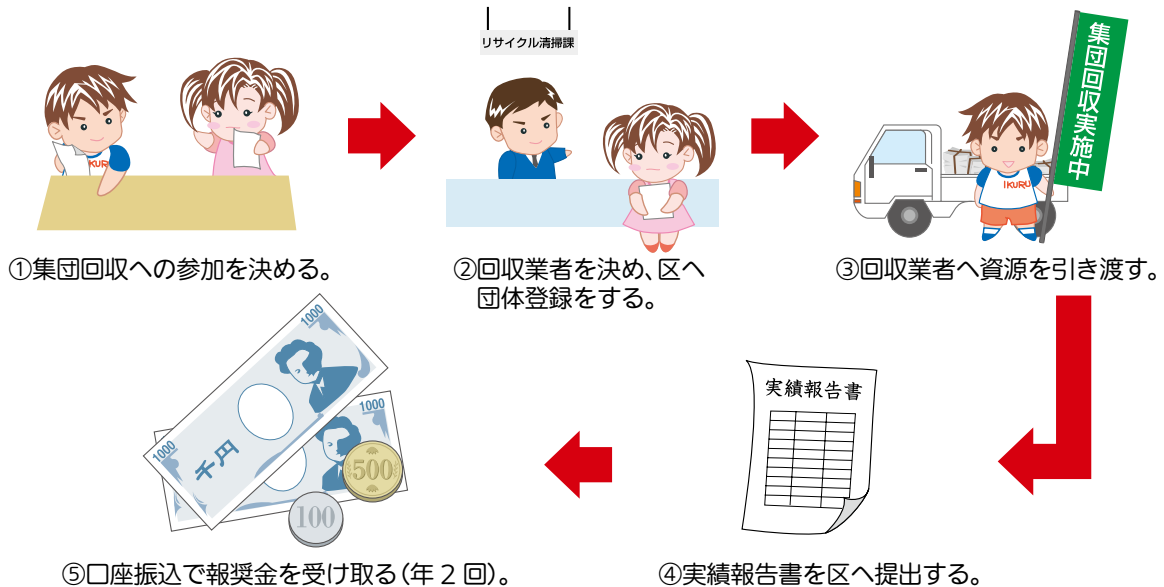
集団回収を始めませんか？

集団回収とは

- 町会・自治会、マンションの管理組合、PTAなどの団体が、各家庭から出る、古紙、びん、缶などの資源を集め、回収業者に引き渡し、自主的な資源回収方法です。

集団回収の流れ

回収業者と直接話し合い、回収日時や回収品目を決めます。

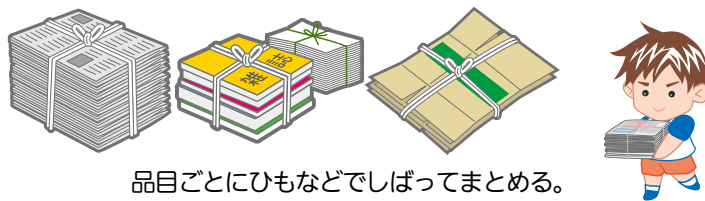


※団体登録には10世帯以上の参加が必要です。

※区は、回収された資源1kg当たり6円の報奨金を団体へ口座振込でお支払いします。

集団回収では、古紙をはじめとした最大7品目を回収できます(回収業社により、回収品目は異なります)。

新聞・雑誌・段ボール



品目ごとにひもなどでしばってまとめる。

紙パック



洗って、切り開いて、乾かす。

衣類



アルミ缶



かるくすすぐ。

リターナブルびん

(一升びん・ビール瓶・牛乳びん等)



ふたをはずし、かるくすすぐ。

集団回収に関するお問い合わせ先

◎リサイクル清掃課 文京区春日1-16-21 文京シビックセンター17階 TEL03-5803-1184

事業系ごみ【自己処理が原則】

事業系ごみ(資源を含む)は、自己処理が原則です。民間の廃棄物処理業者へ委託してください。

※ただし、小規模な排出事業者で、自己処理が困難な場合は、家庭ごみの収集に支障がない範囲で([例]45ℓ袋は4袋まで)収集を行っています。区の収集に出す場合は、以下の排出ルールを守って、収集日の朝8時までに出してください。

民間の廃棄物処理業者へ委託する場合の分別方法は、区で収集する場合と異なります。

委託業者にご確認ください。

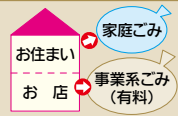
家庭生活から発生する「家庭ごみ」以外は、すべて事業系ごみです。事業活動そのものから出たごみはもちろん、従業員の方が飲食した弁当容器なども事業系ごみです。事業活動とは、営利を目的とするもののみならず、教育・社会福祉等の公共サービス等も含まれています。

区の収集に出す場合の事業系ごみの出し方

- 袋や容器の容量にあった**有料ごみ処理券を貼って**、ごみ集積所に出してください。

家庭とお店から出るごみは分けて出してください。

お店とお住まいが一緒の場合は、家庭ごみとお店から出るごみを分けて、お店からのごみには、有料ごみ処理券を貼って出してください。



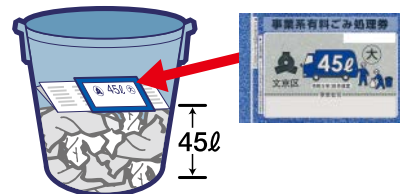
有料ごみ処理券の貼り方

袋で出す場合



上部の見やすいところに袋の容量に応じたごみ処理券を貼ってください。

容器で出す場合



ごみの上に新聞紙などを置き、ごみ容量に応じたごみ処理券を貼ってください。

有料ごみ処理券について

- 有料ごみ処理券は、下の表示があるお店やコンビニ等でお求めください。



ごみ処理券には、お店の名前・屋号などを記入してください。

有料ごみ処理券の種類

種類	セット枚数	販売価格	色
特大 70ℓ(軽量ごみ専用)	5枚1セット	3,045円	緑
大 45ℓ	10枚1セット	3,910円	青
中 20ℓ	10枚1セット	1,740円	桃
小 10ℓ	10枚1セット	870円	黄

※70ℓはプラスチックや紙ごみなど軽いごみ専用です。

区の収集に出す場合の注意事項

種類	出し方	有料ごみ処理券の貼り方
可燃ごみ 不燃ごみ	家庭ごみと同様の分別方法で出してください。	容量に応じたごみ処理券を貼ってください。
一斗缶 発泡スチロール	有料ごみ処理券を直接貼って出してください。	1個につき、10ℓのごみ処理券を貼ってください。
蛍光灯	紙のケースに入れて出してください。	2本(1m未満の場合は4本)につき10ℓのごみ処理券を貼ってください。
びん・缶・ペットボトル	品目ごとに、中身の見えるビニール袋または容器で出してください。(コンテナには入れないでください)	容量に応じたごみ処理券を貼ってください。
新聞・雑誌・雑がみ	ひもでしばって出してください。	高さ10cmにつき、10ℓのごみ処理券を貼ってください。
段ボール	ひもでしばって出してください。	2枚につき、10ℓのごみ処理券を貼ってください。

これは何ごみ？ (50音順)

※ここに掲載されている品目は一般的なものであり、大きさや材質により、この表にあるごみの種別に該当しない場合があります。

この表に載っていないもので、出し方が分からない場合は文京清掃事務所までお問い合わせください。

※一辺が30cm以上あるものは粗大ごみになります。

※布・プラスチックなどの可燃ごみと金属などの不燃ごみとの混合物は、できるだけ可燃ごみと不燃ごみに分けて出してください。

分けられない場合は、多く使われている素材により判断して出してください。

※粗大料金の★は、サイズを確認して箱物家具としてお出してください。

詳しくはP10の箱物家具の欄を参照してください。

◎チャットボットによる「ごみ分別案内サービス」をご利用ください！

ごみと資源の分別や収集に関する簡単な質問に、24時間365日リサちゃんがお答えします。詳細はP22へ。



▲LINE版



リサちゃん



▲区ホームページ版

品目	種別		手数料 粗大料金
	可燃	不燃	
	資源	粗大	
あ アイロン	不燃		
アイロン台	粗大		400
アイロンプリント紙	可燃		
空き箱（紙製）	資源→P1		
アコーディオンカーテン	粗大		900
アタッシュケース	粗大		400
油（食用油を固めたもの）	可燃→P5		
油（灯油・石油）	不可→P21		
油の付着したびん	不燃		
雨衣（かっぱ）	可燃		
アルミ缶	資源→P2		
アルミホイール	不燃		
安全ピン	不燃		
アンテナ（BS等）	粗大		400
アンプ（オーディオ）	粗大		400
い イーゼル、キャンバス	粗大		400
石	不可→P21		
衣装ケース（ファンシーケース）	粗大		400
いす（ソファー以外）	粗大		400
板類一束（ガラス板・鉄板類除く）	粗大		400
一輪車（子供用遊具）	粗大		400
一升びん	資源→P2		
一斗缶	不燃→P7		
衣類	資源→P3		
衣類乾燥機	不可→P11		
引火物各種	不可→P21		
印鑑（象牙・木・プラスチック製）	可燃		
インクカートリッジ	資源→P3		
う ウインドファン	粗大		900
植木（土は取り除く）	可燃		
植木鉢（素焼き・陶器製）	不燃		
植木鉢（プラスチック製）	可燃		

品目	種別		手数料 粗大料金
	可燃	不燃	
	資源	粗大	
う ウォシュレット（簡易便座）	粗大		400
浮き輪（レジャー用）	可燃		
薄型テレビ	不可→P11		
ウッドカーベット（6畳未満）	粗大		900
ウッドカーベット（6畳以上）	粗大		1,300
腕時計	不燃		
ウレタン	可燃		
運動靴	可燃		
え エアコン	不可→P11		
LED電球	不燃		
液晶テレビ	不可→P11		
ACアダプター	資源→P7		
絵の具	可燃		
絵本	資源→P1		
MD（ミニディスク）	可燃		
エンジンオイル	不可→P21		
延長コード	不燃		
鉛筆削り器（電動・手動）	不燃		
鉛筆削り器（携帯用・簡易）	可燃		
お オイル缶（食用）	不燃		
オイルヒーター	粗大		900
OA用紙	資源→P1		
オーディオ機器	粗大		400
オーディオラック	粗大		★
オートバイ	不可→P21		
オーブントースター	不燃		
オープンレンジ	粗大		400
押入タンス	粗大		★
おたま（金属製）	不燃		
落ち葉	可燃		
おむつ（汚物は取り除く）	可燃		
折込チラシ	資源→P1		

品目	種別		手数料 粗大料金
	可燃	不燃	
	資源	粗大	
	不可		
お	オルガン	粗大	2,300
	温度計（ガラス製）	不燃	
	温風機（電気温風ヒーター）	粗大	900
か	カーペット（一畳以下）	粗大	400
	カーペット（一畳を超えるもの）	粗大	900
	カーテン（裁断されたもの）	可燃	
	カーテンレール	粗大	400
	貝殻・卵の殻・食物の骨	可燃	
	カイロ（使い捨て）	不燃	
	鏡（姿見）	粗大	400
	花器・花瓶・かめ	不燃	
	額縁（30cm以上）	粗大	400
	傘	不燃	
	傘立て	粗大	400
	飾り棚	粗大	★
	加湿器	粗大	400
	ガスオープン	粗大	1,300
	ガステーブル（ガスコンロ）	粗大	400
	ガスボンベ（大型のもの）	不可→P21	
	カセットコンロ（卓上用）	粗大	400
	カセットテープ	可燃	
	カセットボンベ（使い切ったもの）	資源→P2	
	カセットボンベ（中身があるもの）	不燃→P7	
	ガソリン	不可→P21	
	カタログ類	資源→P1	
	活性炭	可燃	
	カップめん容器	可燃	
	金網（フェンス）	粗大	400
	かなづち	不燃	
	靴（大型のもの）	粗大	400
	画鋏（プラ付きも）	不燃	
	紙（感熱紙や粘着テープ等の付いたもの）	可燃	
	紙コップ	可燃	
	カミソリの刃・カッターの刃	不燃	
	髪の毛	可燃	
	紙パック（内側が白い紙のもの）	資源→P3	
	紙パック（内側が銀色のもの）	可燃	
	ガムテープ（紙製・ビニール製）	可燃	
	カメラ	不燃	
	カラーボックス	粗大	★
	カラオケ演奏装置	粗大	900
	ガラス食器・コップ等	不燃	
	皮（皮革製品）	可燃	
缶（飲料用のアルミ缶・スチール缶）	資源→P2		
缶（油が入っていたもの）	不燃		
簡易棚	粗大	★	
簡易・携帯便器	粗大	400	
換気扇	粗大	400	
換気扇フード	粗大	400	
乾燥機	不可→P11		

品目	種別		手数料 粗大料金	
	可燃	不燃		
	資源	粗大		
	不可			
か	乾燥剤	可燃		
	乾電池（筒型の使い捨て一次電池）	資源→P3		
	乾電池（ボタン型）	不可→P8		
き	キーボード（楽器）	粗大	400	
	キーボード（パソコン用）	粗大	400	
	キーホルダー（金属製）	不燃		
	木くず、木の枝（30cm以下）	可燃		
	ギター・ギターケース	粗大	400	
	キックボード	粗大	400	
	木箱	粗大	400	
	脚立	粗大	400	
	牛乳パック（500ml以上）	資源→P3		
	鏡台（姫鏡台／高さ40cm未満）	粗大	400	
	鏡台（高さ40cm以上70cm未満）	粗大	900	
	鏡台（高さ70cm以上）	粗大	1,300	
	く	空気入れ	粗大	400
		空気清浄器	粗大	400
クーラーボックス		粗大	400	
鎖（くさり）		不燃		
薬（家庭用。容器を除く）		可燃		
薬のびん		資源→P2		
クッション		可燃		
車いす		粗大	900	
クローゼット		粗大	★	
け		蛍光管	資源→P3	
		携帯音楽プレイヤー	資源→P7	
	携帯ゲーム機	資源→P7		
	携帯電話	資源→P3		
	ゲームソフト	可燃		
	化粧箱	粗大	400	
	化粧品のびん（中身が油性のもの）	不燃		
	下駄箱・シューズラック	粗大	★	
	血圧計（電子）	不燃		
	血圧計（水銀式）	不燃→P7		
	玄関マット（金属製）	粗大	400	
	健康いす	粗大	900	
	建築廃材	不可→P21		
	剣道用具（一式）	粗大	400	
こ	ゴーグル	可燃		
	コーヒーメーカー、コーヒーミル	粗大	400	
	黒板・ホワイトボード	粗大	400	
	ござ	粗大	400	
	こたつ（家具調電気こたつ）	粗大	900	
	こたつ（家具調電気こたつ以外）	粗大	400	
	こたつ板	粗大	400	
	こたつ布団	粗大	400	
	コップ（ガラス・金属製）	不燃		
	コピー機（家庭使用）	粗大	1,300	
	ゴムホース（裁断されたもの）	可燃		
	米びつ	粗大	400	

品目	種別		手数料 粗大料金	
	可燃	不燃		
	資源	粗大		
こ	ゴルフ用具	粗大	400	
	コンクリート片	不可→P21		
	梱包材	可燃		
さ	サーフボード	粗大	400	
	サイクリングマシン	粗大	1,300	
	座椅子	粗大	400	
	サイドボード	粗大	★	
	財布	可燃		
	雑誌・本	資源→P1		
	座布団 (5枚まで)	粗大	400	
	皿	不燃		
	三脚	粗大	400	
	三輪車 (子供用遊具)	粗大	400	
	し	シート (裁断されたもの)	可燃	
		CD (ディスク)	可燃	
		CD プレイヤー (30cm 以上)	粗大	400
CD ラック		粗大	★	
敷物 (一畳以下)		粗大	400	
敷物 (一畳を超えるもの)		粗大	900	
磁石 (マグネットシート等)		不燃		
辞書・辞典		資源→P1		
自転車 (16インチ未満)		粗大	400	
自転車 (16インチ以上)		粗大	900	
自転車のタイヤ (チューブ)		可燃		
竹刀		粗大	400	
芝刈り機 (エンジン式を除く)		粗大	400	
写真フィルム (ネガ)		可燃		
じゅうたん (一畳を超えるもの)		粗大	900	
充電器		不燃		
収納ケース・収納棚		粗大	★	
シュレッダー (家庭使用・高さ 60cm 未満)		粗大	400	
シュレッダー (家庭使用・高さ 60cm 以上)		粗大	1,300	
シュレッダー屑		可燃		
消火器		不可→P21		
昇華転写紙		可燃		
浄水器 (整水器)		粗大	400	
照明器具 (30cm 以上のシャンデリア等)		粗大	400	
食品トレイ (発泡スチロール製)		資源→P3		
植物 (土を取り除く)		可燃		
除湿機		粗大	400	
除湿剤		可燃		
除草剤		不可→P21		
書棚・本棚		粗大	★	
食器洗い乾燥機		粗大	1,300	
食器乾燥機		粗大	400	
食器棚		粗大	★	
食器類 (ガラス・陶器)	不燃			
シングルベッド (ベッドマットを除く)	粗大	1,300		
シンナー	不可→P21			
新聞紙・折込チラシ	資源→P1			

品目	種別		手数料 粗大料金	
	可燃	不燃		
	資源	粗大		
す	水筒 (金属製)	不燃		
	スーツケース	粗大	400	
	スキー板 (ストック含む)	粗大	400	
せ	スキーウェア	可燃		
	スキー用品 (板 / スtock 除く)	粗大	400	
	スケート用品	粗大	400	
	スコップ、シャベル	粗大	400	
	すずり	不燃		
	すだれ、よしず	粗大	400	
	スチーム暖房機	粗大	900	
	ステレオセット (ミニコンポ以外・幅 80cm 以上)	粗大	2,300	
	ストーブ (ファンヒーター以外)	粗大	400	
	砂、土	不可→P21		
	スノーボード	粗大	400	
	すのこ	粗大	400	
	スパイクシューズ	可燃		
	スパナ	不燃		
	スピーカー (最大辺 50cm 未満 / 1 個)	粗大	400	
	スピーカー (最大辺 50cm 以上 / 1 個)	粗大	900	
	スプーン (金属)	不燃 / 資源→P7		
	スプレー缶 (使い切ったもの)	資源→P2		
	スプレー缶 (中身があるもの)	不燃→P7		
	すべり台	粗大	900	
	スポンジ	可燃		
	スポンブレッサー	粗大	400	
	スマートフォン	資源→P3		
	そ	精米機 (家庭使用)	粗大	400
		整理たんす	粗大	★
		生理用品	可燃	
		セロハンテープ	可燃	
洗剤の箱		可燃		
洗剤のボトル		資源→P3		
洗濯機		不可→P11		
扇風機		粗大	400	
洗面器		可燃		
洗面化粧台		粗大	1,300	
た	掃除機	粗大	400	
	ソファ (一人用)	粗大	900	
	ソファ (二人以上用)	粗大	2,300	
た	そり	粗大	400	
	体温計 (ガラス製)	不燃		
	耐火金庫	不可→P21		
	台車	粗大	900	
	体重計	不燃		
	耐熱ガラス食器	不燃		
	タイヤ	不可→P21		
	タイヤチェーン	粗大	400	
	タイル	不可→P21		
	卓上コンロ	不燃		
	たたみ (半畳)	粗大	900	

品目	種別		手数料 粗大料金	
	可燃	不燃		
	資源	粗大		
た	たたみ (一畳)	粗大	1,300	
	脱臭剤	可燃		
	棚	粗大	★	
	たばこの吸い殻	可燃		
	ダブルベッド (ベッドマット除く)	粗大	2,300	
	タブレット端末	不燃		
	卵パック	可燃		
	たらい	粗大	400	
	たわし (金属製以外)	可燃		
	たんす	粗大	★	
	ダンベル	粗大	400	
	段ボール	資源→P1		
	ち	チャイルドシート	粗大	400
茶箱		粗大	400	
チューナー (オーディオ)		粗大	400	
チラシ		資源→P1		
ちりとり (プラスチック製)		可燃		
つ	使い捨てカイロ	不燃		
	両そで机	粗大	3,200	
	机 (両そで机以外)	粗大	1,300	
	土、砂	不可→P21		
	壺	粗大	400	
	爪切り	不燃		
	釣り竿	粗大	400	
	釣り針	不燃		
	て	DVD (ディスク)	可燃	
		DVD 録画・再生機	粗大	400
ティッシュペーパー		可燃		
ティッシュペーパーの箱		資源→P1		
テーブル・座卓 (最大辺 1 m未満)		粗大	400	
テーブル・座卓 (最大辺 1.5 m未満)		粗大	900	
テーブル・座卓 (最大辺 1.5 m以上)		粗大	1,300	
デジタルカメラ		資源→P7		
鉄板類		粗大	400	
テニスラケット		粗大	400	
手袋 (革、ゴム)		可燃		
テレビ		不可→P11		
テレビ台 (幅 1 m未満)		粗大	400	
テレビ台 (幅 1 m以上で天板がガラス製以外)		粗大	900	
テレビ台 (幅 1 m以上で天板がガラス製)		粗大	1,300	
電気カミソリ・電気シェーバー		不燃		
電気コード		不燃		
電気鍋		不燃		
電気ポット		不燃		
電気毛布		粗大	400	
電球		不燃		
電子辞書		資源→P7		
電子レンジ		粗大	400	
電磁調理器 (IH 調理器)	粗大	400		
天体望遠鏡	粗大	400		

品目	種別		手数料 粗大料金		
	可燃	不燃			
	資源	粗大			
て	電池 (アルカリ・マンガン)	資源→P3			
	電池 (充電式)	不可→P8			
	電池 (ニカド)	不可→P8			
	電池 (ニッケル水素)	不可→P8			
	電池 (ボタン)	不可→P8			
	電動自転車 (バッテリー除く)	粗大	900		
	電動自転車のバッテリー	不可→P21			
	電卓	資源→P7			
	電動ドライバー	不燃			
	電話機	不燃			
	と	砥石	不燃		
トイレトペーパー		可燃			
陶磁器		不燃			
灯油		不可→P21			
トースター		粗大	400		
時計 (壁掛け等)		粗大	400		
戸棚		粗大	★		
トナーカートリッジ		不可→P21			
土鍋		不燃			
ドライバー (ねじ回し)		不燃			
ドライヤー		不燃			
な	塗料	不可→P21			
	ナイフ類	不燃			
	長椅子	粗大	900		
	長靴	可燃			
	流し台	粗大	★		
	ナプキン (生理用品)	可燃			
	鍋	不燃			
	生ごみ、台所ごみ	可燃			
	に	人形	可燃		
		ぬ	ぬいぐるみ	可燃	
			縫い針	不燃	
ね	布類	可燃			
	猫砂 (紙パルプ系)	可燃			
	ネジ	不燃			
	寝袋	粗大	400		
	粘土	可燃			
の	農薬類	不可→P21			
	ノート	資源→P1			
	ノートパソコン	不可→P12			
	のこぎり	粗大	400		
	ノンカーボン紙	可燃			
	は	パイプハンガー	粗大	400	
		廃油 (エンジンオイル等)	不可→P21		
		はさみ	不燃		
		はしご	粗大	400	
		バスタオル	可燃		
		パソコン	不可→P12		
パソコンラック		粗大	900		
バッテリー		不可→P21			

品目	種別		手数料 粗大料金
	可燃	不燃	
	資源	粗大	
は	バット（野球用）	粗大	400
	発泡スチロール	可燃	
	花火（使用済みのもの）	可燃	
	歯ブラシ	可燃	
	刃物	不燃→P7	
	針	不燃	
	針金	不燃	
	ハロゲン温風ヒーター	粗大	400
	ハンガー（針金及び金属のもの）	不燃	
	ハンガーラック（高さ1m未満）	粗大	400
	ハンガーラック（回転式または高さ1m以上）	粗大	900
	半紙	可燃	
	パンフレット類	資源→P1	
	ひ	ピアノ	不可→P21
引出し		粗大	★
ビデオカメラ		不燃	
ビデオテープ		可燃	
ビデオ（DVD）デッキ		粗大	400
雑壇		粗大	400
ビニールコート紙		可燃	
ビニール製品		可燃	
火鉢・七輪		粗大	400
百科事典		資源→P1	
びん		資源→P2	
ふ	ファクシミリ（ファックス）	粗大	400
	ファンヒーター	粗大	900
	フィルム	可燃	
	封筒	資源→P1	
	服	資源→P3	
	ふすま	粗大	400
	仏壇	粗大	★
	布団	粗大	400
	布団カバー	可燃	
	布団乾燥機	粗大	400
	フライパン	不燃	
	プラスチック・ビニール製品	可燃	
	プラスチック製ボトル	資源→P3	
	ブランター（プラスチック製）	可燃	
	プリンター（高さ20cm以下）	粗大	400
	プリンター（高さ20cm超30cm以下）	粗大	900
	プリンター（高さ30cm超）	粗大	1,300
	ブロック	不可→P21	
	フロッピーディスク	可燃	
	へ	ベッドマット（ベッドパット）	粗大
ペットボトル		資源→P2	
ペットボトルキャップ		可燃	
ベビーカー		粗大	400
ベビーチェア		粗大	400
ベビーバス		粗大	400
ベビーフェンス		粗大	400

品目	種別		手数料 粗大料金	
	可燃	不燃		
	資源	粗大		
へ	ベビーベッド	粗大	900	
	ヘルスメーター	粗大	400	
	ヘルメット	粗大	400	
	ペン（プラスチック製）	可燃		
	ペンキ	不可→P21		
	便座	粗大	400	
	ベンジン	不可→P21		
	ペンチ	不燃		
	弁当容器（プラスチック製）	可燃		
	ほ	ほうき	粗大	400
		帽子	可燃	
防臭剤		可燃		
包装紙		資源→P1		
包帯		可燃		
包丁		不燃→P7		
包丁研ぎ器		不燃		
ボウリングの球		粗大	400	
ホース		粗大	400	
ホース（裁断されたもの）		可燃		
ホースリール（ホース含む）		粗大	400	
ポータブルカーナビ		資源→P7		
ホームベーカリー		粗大	400	
ボールペン（金属製以外）		可燃		
歩行者（ベビー用品）		粗大	400	
ポスター		資源→P1		
ボタン（プラスチック製）		可燃		
ホチキス		不燃		
ホチキス針		不燃		
ポット（魔法瓶）		不燃		
ホットカーペット（一畳以下）		粗大	400	
ホットカーペット（一畳を超えるもの）		粗大	900	
ホットプレート		粗大	400	
ボディボード		粗大	400	
哺乳びん（プラスチック製）		可燃		
ポリタンク・ポリバケツ（ポリ容器）		可燃		
ボール各種（スポーツ用）		可燃		
保冷剤		可燃		
本		資源→P1		
本棚	粗大	★		
ボンベ（カセットコンロ用）（使い切ったもの）	資源→P2			
ボンベ（カセットコンロ用）（中身があるもの）	不燃→P7			
ま	枕	可燃		
	マッサージ器	粗大	400	
	マットレス	粗大	400	
み	窓付き封筒（窓のフィルムを除く）	資源→P1		
	ミキサー	不燃		
み	ミシン（卓上式）	粗大	900	
	ミシン（卓上式以外）	粗大	2,300	
	水枕	可燃		
み	ミニコンボ（幅80cm未満）	粗大	400	

品目	種別		手数料 粗大料金
	可燃	不燃	
	資源 不可	粗大	
む 虫かご	可燃		
	不燃		
	粗大		400
め 虫がね	可燃		
	不燃		
	粗大		400
も 無線機 (小型・家庭使用)	可燃		
	不燃		
	資源→P1		
も 毛布	粗大		400
	粗大		400
	粗大		★
も 物のさし (プラスチック製・竹製)	可燃		
	粗大		400
	粗大		900
や やかん	不燃		
	不可→P21		
	粗大		400
ゆ ゆりかご (ベビー用品)	粗大		400
	粗大		900
	粗大		★
ら ライター	不燃→P7		
	不燃		
	不燃		
り リモコン	可燃		
	不燃		
	可燃		
る ルアー (釣り用具)	可燃		
	不燃		
	粗大		

品目	種別		手数料 粗大料金
	可燃	不燃	
	資源 不可	粗大	
れ ルーota (ネットワーク通信機器)	不燃		
	可燃		
	粗大		1,300
	不可→P11		
	粗大		900
	可燃		
	粗大		400
	可燃		
	不可→P21		
	粗大		★
	不燃		
	可燃		
	ろ ローイングマシン	粗大	
可燃			
可燃			
わ ワインセラー	不可→P11		
	粗大		400
	不可→P21		
	粗大		400

ごみを減らし、資源を大切に作るキーワード「3R」を実践しましょう。
「3R」とはReduce(リデュース)、Reuse(リユース)、Recycle(リサイクル)の頭文字から取ったものです。

まずは、Reduce(リデュース)
ごみになるものを減らすこと

余計なものを買わないようよく考えて買い物をしよう 

生ごみは水を切ってから捨てよう 

買い物には「マイバッグ」を持って行こう 

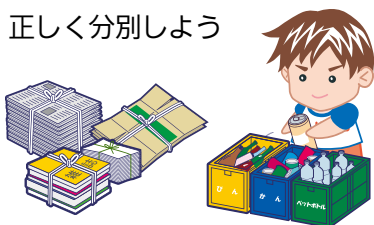
次に、Reuse(リユース)
繰り返し何度も使うこと


何度も使えるものを使おう 

修理して大事に使おう 

使わなくなったものを人に譲ろう 


そして、Recycle(リサイクル)
もう一度資源として使うこと

正しく分別しよう 

再生品を利用しよう 

Bunkyo ごみダイエット通信

3Rの実践に役立つ情報や、清掃・リサイクルに関するお知らせを掲載した「Bunkyoごみダイエット通信」を発行しています。図書館や地域活動センターなど区の施設に配架しているほか、区ホームページからもご覧いただけます。




▲ 分別の仕方や、生活の中でできるごみ減量のポイントを動画で紹介しています。

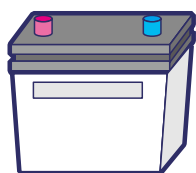
その他のお知らせ

清掃事務所では収集できません！

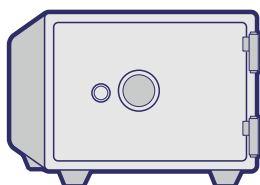
●以下のようなごみは、清掃工場などの行政の処理施設では処理できません。



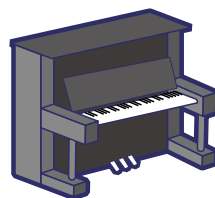
消火器




バッテリー



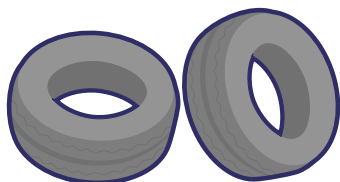
耐火金庫



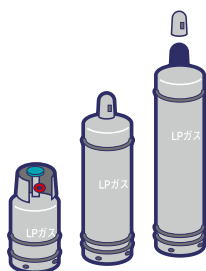
ピアノ




オートバイ



タイヤ



大型のガスボンベ



ブロック・土・石



液状のもの
(塗料・灯油・ガソリン・廃油・薬品など)

●ごみとして排出する場合は、まず購入店や製造メーカーへご相談ください。
相談先が不明な場合は、文京清掃事務所（TEL03-3813-6661）にお問い合わせください。

分別指導を行っています！

●お近くの集積所で『ごみの分別方法が間違っている』、『資源とごみを分別できていない』など、誤った分別方法でごみを出している方がいる場合、調査の上、必要に応じて、分別指導を行いますので、文京清掃事務所（TEL 03-3813-6661）まで情報提供をお願いします。

犬や猫などの動物死体の処理

●家庭で飼われていた犬や猫などの小型動物（25kg 未満）が亡くなった場合は、1頭につき手数料2,600円で引き取ります。文京清掃事務所（TEL03-3813-6661）へお申し込みください。

道路上で動物死体を発見したら…お手数ですが、下記までご連絡ください。

国道…国土交通省万世橋出張所… TEL 03-3253-8361

都道…文京清掃事務所…………… TEL 03-3813-6661

区道…土木部道路課維持係………… TEL 03-5803-1250



ごみ出しが困難な方は、ご相談ください！

●高齢者、身体に障害のある方、妊産婦のみでお住まいの方等を対象に、ごみをご自宅まで収集に伺います。ただし、事前に詳しい状況確認をさせていただきます。
詳しくは、文京清掃事務所（TEL03-3813-6661）までお問い合わせください。

チャットボットによる 「ごみ分別案内サービス」をご利用ください！

収集日はいつ？

これって何ごみ？

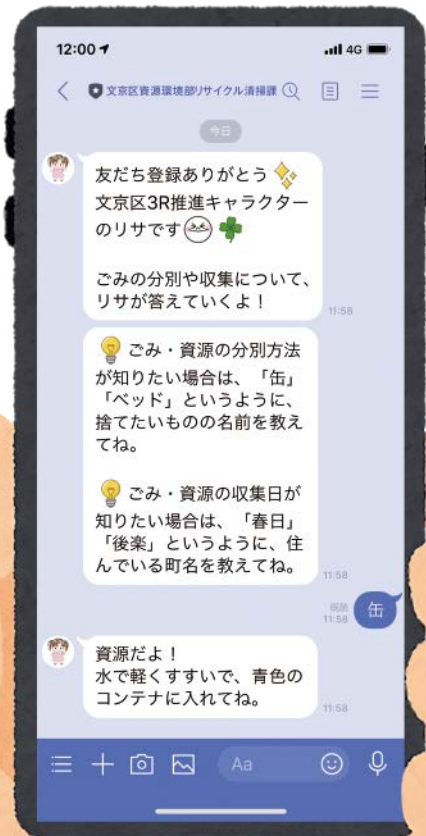
文京区
3R 推進キャラクター
イクルちゃん



LINE アプリからアクセス



「文京区資源環境部
リサイクル清掃課」で検索
するか、左記二次元コード
からお友達になる。



チャットボットとは、
人工知能 (AI) を
活用した
「自動会話プログラム」
のことです。

ごみの分別や
収集について、
たくさん質問してね！



文京区
3R 推進キャラクター
リサちゃん

区ホームページからアクセス



左記二次元コードから区
ホームページの画面にアク
セスし、画面右下の「リサ
ちゃん」をクリックする。

食べられるのに捨てられる「食品ロス」を減らそう！

「未利用食品」あつめます！

～フードドライブにご協力ください～

フードドライブとは、ご家庭で余っている食品を持ち寄り、広く地域の福祉団体や施設等に寄付するボランティア活動です。ご家庭で消費しきれない食品がございましたら、ぜひご協力をお願いします。



◀区ホームページ
詳細はこちらから
ご確認ください

受付窓口のご案内

窓口回収(常設)

文京シビックセンター
17階南側リサイクル清掃課
月～金曜日
(祝日、年末年始を除く)
午前8時30分～午後5時

イベント回収

日程については、リサイクル
清掃課までお問い合わせいた
だくか、区ホームページより
ご確認ください

自宅訪問受取サービス

区内在住で、食品
をリサイクル清掃
課窓口等へ持参す
ることが困難な方
向けのサービス



チャットボットによる「ごみ分別案内サービス」
及びフードドライブに関するお問い合わせ先

リサイクル清掃課 TEL 03-5803-1135

文京区 ごみ・資源収集曜日一覧

地域		可燃	不燃	資源	粗大※
後楽	1丁目	火・金	第1・第3 木	水	水・土
	2丁目	火・金	第1・第3 木	土	水・土
春日	1丁目	火・金	第1・第3 木	水	水・土
	2丁目	月・木	第1・第3 土	金	水・土
小石川	1丁目 1～16	月・木	第1・第3 土	火	火・金
	1丁目 17～28	水・土	第2・第4 金	木	火・金
	2・3丁目	月・木	第1・第3 土	金	火・金
	4丁目 1～14	月・木	第1・第3 土	金	火・金
	4丁目 15～22	月・木	第2・第4 土	金	火・金
	5丁目	月・木	第2・第4 土	金	水・土
白山	1丁目	月・木	第1・第3 水	火	月・木
	2・5丁目	水・土	第2・第4 金	木	火・金
	3・4丁目	水・土	第1・第3 金	木	火・金
千石	1～4丁目	水・土	第1・第3 金	木	火・金
水道	1・2丁目	火・金	第1・第3 木	土	水・土
小日向	1～4丁目	火・金	第1・第3 月	土	水・土
大塚	1・2丁目	火・金	第1・第3 月	土	水・土
	3～6丁目	月・木	第2・第4 土	金	水・土
関口	1～3丁目	火・金	第2・第4 月	土	水・土
目白台	1～3丁目	火・金	第2・第4 月	土	水・土
音羽	1・2丁目	火・金	第1・第3 月	土	水・土
本郷	1・2丁目	火・金	第1・第3 木	水	月・木
	3～7丁目	火・金	第2・第4 木	水	月・木
湯島	1丁目	火・金	第1・第3 木	水	月・木
	2～4丁目	火・金	第2・第4 木	水	月・木
西片	1・2丁目	月・木	第1・第3 土	火	月・木
向丘	1・2丁目	月・木	第1・第3 水	火	月・木
弥生	1・2丁目	月・木	第1・第3 水	火	月・木
根津	1・2丁目	月・木	第2・第4 水	火	月・木
千駄木	1・2丁目	月・木	第2・第4 水	火	月・木
	3～5丁目	水・土	第1・第3 火	月	月・木
本駒込	1・2丁目	水・土	第2・第4 金	月	火・金
	3～6丁目	水・土	第2・第4 火	月	火・金

※粗大ごみは申し込み制で有料です。必ず粗大ごみ受付センターへ申し込んでください（P9参照）。

【不燃ごみの第1・第3、第2・第4の収集曜日の考え方】

第1・第3の収集曜日とは、その月の1番目、3番目の各曜日のことです。（●の部分）
 （例：第1金曜日は2日、第3金曜日は16日）

第2・第4の収集曜日とは、その月の2番目、4番目の各曜日のことです。（■の部分）
 （例：第2金曜日は9日、第4金曜日は23日）

第5番目の曜日の収集はありません。（×の部分）

（例）

日	月	火	水	木	金	土
				1	2	3
4	5	6	7	8	9	10
11	12	13	14	15	16	17
18	19	20	21	22	23	24
25	26	27	28	29	30	31

文京区 ごみと資源の分け方・出し方（保存版） 令和5年10月改訂版

発行 文京区 資源環境部 文京清掃事務所
 東京都文京区後楽一丁目7番29号
 TEL 03-3813-6661

令和5年10月発行

印刷物番号
 J0223010