

1. 対象者

◎令和4年度中に55歳・60歳・65歳・70歳・75歳に達するもの（4月2日から4月1日生まれ）

◎発送件数 合計12,292件（小石川管内6,721件、本郷管内5,571件）

内訳	55歳	60歳	65歳	70歳	75歳	合計
女性	1,750	1,275	1,015	1,013	1,353	6,406
男性	1,612	1,272	979	879	1,144	5,886
合計	3,362	2,547	1,994	1,892	2,497	12,292

(参考) R3年度の対象者 合計11,148件

2. 申込者の状況

◎脳の健康度測定申込書より

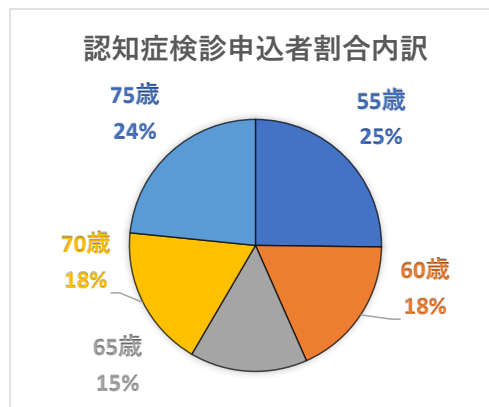
	内訳	55歳	60歳	65歳	70歳	75歳	合計	男女比
R4	女性	95	47	49	53	82	326	・女性53.4% ・男性46.6%
	男性	59	64	43	58	61	285	
	合計	154	111	92	111	143	611	
(参考) R3	女性	86	75	49	51	72	333	・女性55.8% ・男性44.3%
	男性	67	60	47	46	44	264	
	合計	153	135	96	97	116	597	

◎受診動機（複数回答）

1 「気づきチェックリスト」の結果が20点以上だった	16
2 デジタルツール「のうKNOW」を体験したい	188
3 自分の脳の健康が気になる	530
4 その他のきっかけ（自由意見）	82

4.その他のきっかけ（自由意見）の内訳

【自身のもの忘れの自覚や健康に関する不安感】	55
【家族由来の動機】	15
【その他】	12



3. 受診者の状況

	内訳	55歳	60歳	65歳	70歳	75歳	合計	男女比
R4	女性	60	30	36	38	64	228	・女性53.0% ・男性47.0%
	男性	37	40	30	49	46	202	
	合計	97	70	66	87	110	430	
(参考) R3	女性	62	51	38	38	52	241	・女性54.5% ・男性45.5%
	男性	49	44	32	41	35	201	
	合計	111	95	70	79	87	442	

内 訳	第 1 G	第 2 G	第 3 G	第 4 G	小計①	小計②	総合計
9月 7日 (水) 午前	9:00~9:15	9:30~9:45	10:00~10:45	10:30~10:45	68	146	430
	20	16	17	15			
9月 7日 (水) 午後	13:00~13:15	13:30~13:45	14:00~14:15	14:30~14:45	78		
	22	19	18	19			
9月 8日 (木) 午前	9:00~9:15	9:30~9:45	10:00~10:45	10:30~10:45	62		
	19	17	14	12			
9月 8日 (木) 午後	13:00~13:15	13:30~13:45	14:00~14:15	14:30~14:45	76		
	20	16	21	19			
9月 9日(金) 午後	13:00~13:15	13:30~13:45	14:00~14:15	14:30~14:45	60	60	
	24	18	18				
9月10日(土) 午後	13:00~13:15	13:30~13:45	14:00~14:15	14:30~14:45	86	86	
	19	22	24	21			

【診察】医師

◎医師判断（受診票より）計430名

	R4	R3 (参考)
認知機能低下の疑いなし	375名(受診者の87.2%)	380名
認知機能低下の疑いあり	55名(受診者の12.8%)	63名
生活習慣病未治療	3名	8名

◎医療機関連絡書発行 43件

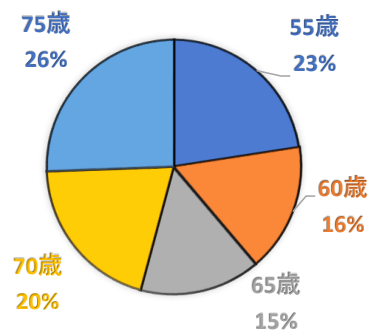
	R4	R3
認知機能低下疑い	40	53
生活習慣病未治療	3	4
合計発行枚数	43	59※

※発行理由が不明確なものを含む

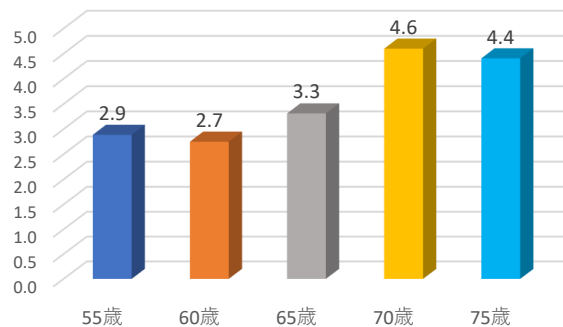
◎医療機関連絡書未発行 15件

	R4
通院中の病院に自分で相談する	3
様子を見て、いずれ受診する	2
今回は希望しない	5
病院で検査予定	1
のうKNOWのやり方を間違えた	2
要介護認定あり、相談先あり	1
拒否	1
合計	15

認知症検診会場受診者割合内訳



対象者に対する受診者の割合 (%)

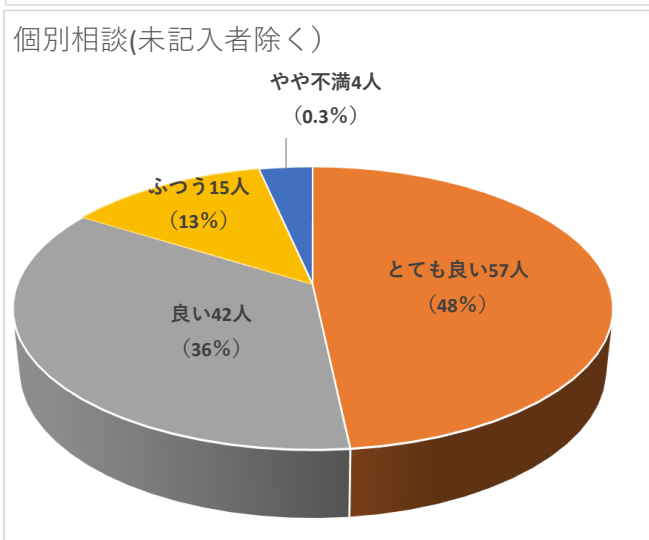
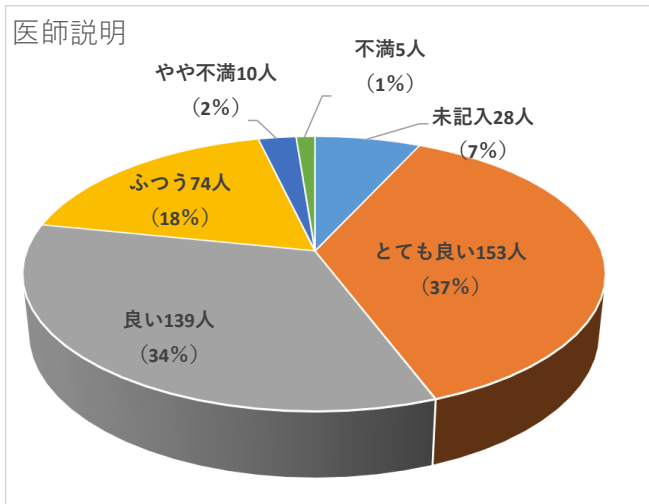


【個別相談】 地域包括：109名（25.3%）、歯科：7名、栄養31名、運動34名

【ミニ講座】 歯科：111名（25.8%）、栄養：92名(21.4%)、運動：124名(28.8%)

4. 受診者アンケート結果

(430名中409名回答、回収率95.1%)



●医師結果説明について

・「とても良い」「良い」の回答が7割以上

「医師の説明が分かりやすく丁寧でとても良かった。」
「先生方とお話してアドバイスいただき気持ちがラクになりました。」等の声が聞かれた。

・「やや不満」「不満」を選択された区民からのご意見としては、検診結果の説明不足が挙げられた。

●その他自由意見

・思い切って参加でき、心の中で感じていたことが放置していると良くないと確認できて良かった。

・この健康診断は希望者全員が受けられるよう今後も続けて下さい。

・健康診断のように経年で自分の状態を知っていきたい初めて参加してみたが、自分の状態がわかって少し安心した。今後もこのような催しがあったら参加したい。