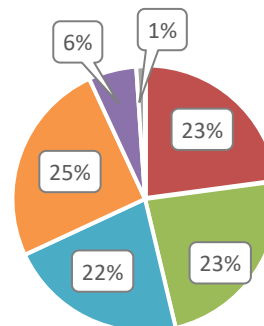


【アンケート結果】（回答数 95）

○ 投票した人をどのように選びましたか

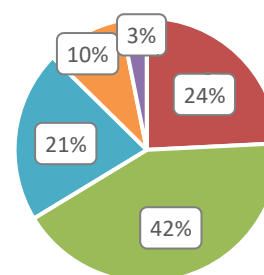
（複数回答あり 188）

・ 演説の内容が自分の考えと同じだったから	43 (23%)
・ 演説が雄弁だったから	44 (23%)
・ グループワークを参考にして	41 (22%)
・ 候補者ポスターや選挙公報を参考にして	47 (25%)
・ 見た目で好感が持てたから	11 (6%)
・ 回答なし	2 (1%)



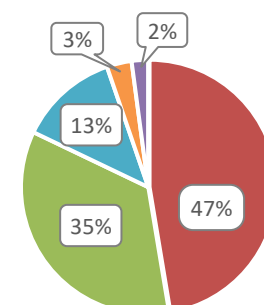
○ 授業（模擬選挙）を受ける前は、政治や選挙に対する
関心はどの程度でしたか？

・ 関心があった	23 (24%)
・ 少し関心があった	40 (42%)
・ どちらともいえない	20 (21%)
・ あまり関心がなかった	9 (10%)
・ 全く関心がなかった	3 (3%)
・ 回答なし	0 (0%)



○ 模擬選挙を実体験して、政治や選挙に対する
関心は高まりましたか？

・ 高まった	45 (47%)
・ どちらかというが高まった	33 (35%)
・ どちらともいえない	12 (13%)
・ 高まらなかった	3 (3%)
・ 全く高まらなかった	2 (2%)
・ 回答なし	0 (0%)



○ あなたは18歳になったら投票に行きますか？

・ 投票に行く	62 (65%)
・ なるべく投票に行く	30 (32%)
・ どちらともいえない	2 (2%)
・ 投票には行かない	1 (1%)
・ 回答なし	0 (0%)

