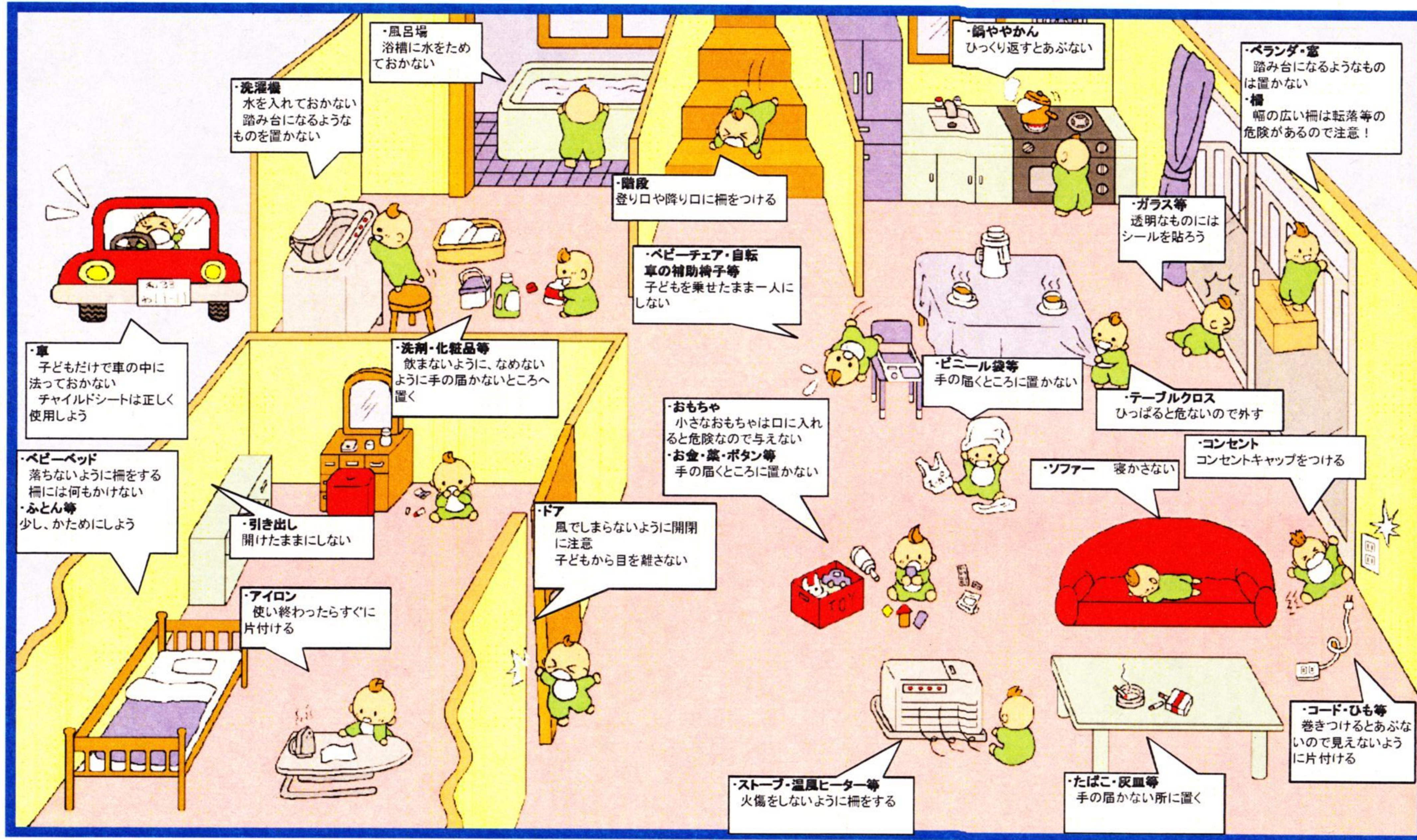


子どものまわりには危険がいっぱい！！


【家中】




今、まだ大丈夫と思っても数分後には何が起きるかわかりません
 家族みんなで事故予防！

【家の外】


・すべり台・ブランコ等遊具
 正しい遊び方を教える
 大人が常に安全を確認する



・池・川・用水路等
 子どもから目を離さない
 子どもだけで行かせない














・飛び出し
 日頃から安全教育をする



・道路を歩くときは手をつなぐ
 車道側に保護者が立ち、子どもと手をつなぐ
 ・交通ルールを少しずつ教える
 安全な歩き方、道路の横断
 バス・自転車の乗り方
 交通ルール

年齢別事故の具体的な注意点

子どもの発達とおこりやすい事故										
	運動機能の発達	転落	切傷・打撲	熱傷	窒息	交通事故	玩具	溺水事故	はさむ事故	誤飲
誕生		親が子どもを落とす		熱いミルク 熱い風呂	枕、柔らかい布団による窒息、吐乳	自動車同乗中の事故		入浴時の事故		
3か月	体動・足をバタバタさせる	ベットの、ソファより の転落								
4か月										
5か月	見たものに手を出す 口の中に物を入れる		床にある鋭いもの (床の上)	ポット、食卓の湯、 アイロン			小さな玩具の誤飲 鋭い角のある玩具 プラスチックの接合部分のささくれ			タバコ
6か月	寝返りを打つ					母親との自転車2人 乗り				
7か月	ずわる	歩行器による転落								
8か月	はう	階段からの転落		ストーブ、炊飯器、 タバコ		道でのヨチヨチ歩き、 歩行中の事故、飛び出し		浴槽への転落事故		ボタンなどの小物
9か月	物をつかむ	バギーや椅子からの 転落			ひも、よだれかけ				引き出し	
10か月	家具につかまり立ち をする	浴槽への転落	鋭い角の家具、建具 カミソリのいたずら		ナッツ類					化粧品・薬品・洗剤
11か月										
12か月	一人歩きをする	階段の昇り降りの転落			ビニール袋					
13か月	スイッチ、ノブ、ダイヤルをいじる	椅子、窓、バルコニー からの転落	テーブルや机の角、 引き出しの角など (家の中)							
1歳半	走る、登る									
2歳	階段を昇り降りする	ブランコからの転落		マッチ、ライター、 湯沸かし器、花火		三輪車の事故	スベリ台、ブランコ、 花火	プール、川、海の事 故	乗り物のドア	
3歳	高い所へ登れる		家外の石など			自転車の事故				
3~5歳										
予防のポイント		・ベッドの柵は必ずつけておく ・ベランダに踏み台になるものを置かない	・包丁・カミソリが入っている扉は開かないようにする	・やけどにつながるものを手の届くところに置かない ・ストーブの前に柵を する ・テーブルクロスはしない	・布団は固めのものを選ぶ ・うつ伏せ寝をさせない ・添い寝をしながら乳をやらない ・ピーナツやあめ玉などは手の届くところに置かない	・危険なことをした場合には毅然とした態度で叱るなど安全のしつけをする	・子どもが一人遊びにならないように見守る	・浴槽に水をためておかない ・浴室にカギをかける ・洗濯機に水を入れたままにしない	・手をはさまないように工夫する	・誤飲につながるものを手の届くところに置かない