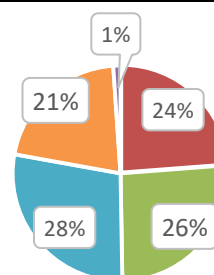


【アンケート結果】（生徒数 171）

○ 投票した人をどのように選びましたか？

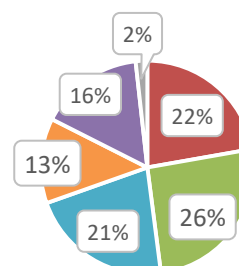
（複数回答あり 185）

・ 演説の内容が自分の考えと同じだったから	44 (24%)
・ 演説が雄弁だったから	48 (26%)
・ 候補者ポスターや選挙公報を参考にして	52 (28%)
・ 見た目で好感が持てたから	39 (21%)
・ 回答なし	2 (1%)



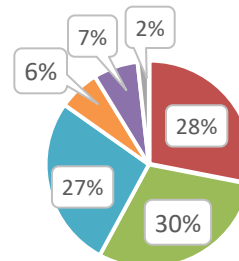
○ 模擬選挙の前は、政治や選挙に対する関心はどの程度でしたか？

・ 関心があった	38 (22%)
・ 少し関心があった	44 (26%)
・ どちらともいえない	37 (21%)
・ あまり関心がなかった	22 (13%)
・ 全く関心がなかった	27 (16%)
・ 回答なし	3 (2%)



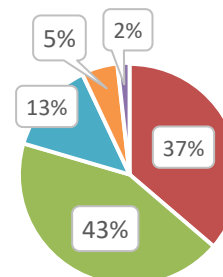
○ 模擬選挙を実体験して、政治や選挙に対する関心は高まりましたか？

・ 高まった	48 (28%)
・ どちらかというが高まった	51 (30%)
・ どちらともいえない	46 (27%)
・ 高まらなかった	11 (6%)
・ 全く高まらなかった	12 (7%)
・ 回答なし	3 (2%)



○ あなたは 18 歳になったら投票に行きますか？

・ 投票に行く	62 (37%)
・ なるべく投票に行く	74 (43%)
・ どちらともいえない	23 (13%)
・ 投票には行かない	9 (5%)
・ 回答なし	3 (2%)



○ 今回実施した模擬選挙を過去に経験したことがありますか？

・ 初めて経験した	164 (95%)
・ 中学校 3 年生で経験した	1 (1%)
・ 中学校 2 年生で経験した	2 (1%)
・ その他	1 (1%)
・ 回答なし	3 (2%)

