

文京区自転車利用に関する区民アンケート調査 ①

1 あなたご自身のことについて教えてください。

あなたの性別、年齢、職業、お子様の有無、お住まいの地域について教えてください。

① 性別

1. 男性 2. 女性 3. 回答しない

② 年齢


1. 20代未満 2. 20代 3. 30代
4. 40代 5. 50代 6. 60~64歳
7. 65~69歳 8. 70代 9. 80代以上

③ 職業（1つに〇）

1. 会社員・公務員 2. 自営業 3. アルバイト・パート
4. 学生 5. 無職 6. 専業主婦・主夫
7. その他（ ）

④ 同居する子供の有無
（1つに〇）

1. 同居する子供がいる 2. 子供はいるが同居していない
3. 子供はいない



子供の年齢について教えてください。
（最も年齢が低い子供についてお答えください）

1. 小学生未満 2. 小学生 3. 中学生 4. 高校生以上

⑤ お住まいの地域

郵便番号（〒____—____）

2 あなたの外出の状況について教えてください。

① コロナ前^{*}のあなたの外出頻度を教えてください。（1つに〇）

^{*}コロナ前は、昨年の緊急事態宣言発令前（4月以前）を想像してください。

1. ほぼ毎日 2. 週に4~5日 3. 週に2~3日
4. 週に1~2日 5. 週に1日未満

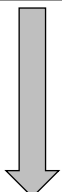
② コロナ前^{*}の外出時の、最も多い外出目的を教えてください。（1つに〇）

1. 通勤・通学 2. 買物・食事 3. 子供の送迎 4. 運動 5. 観光
6. 通院 7. 外出していない 8. その他（ ）



③ その目的での移動の際のおおよその片道の所要時間と距離を教えてください。

片道の所要時間（ 分） 片道の距離（分かれば記入してください）（ km）



④ その目的での移動の際の交通手段を教えてください。

乗り継ぎの交通手段も含めすべて教えてください。（いくつでも〇）

※自宅から駅までは自転車で行き、電車に乗り換えて目的地へ向かっている方は、
「6. 自転車」と「5. 鉄道」に〇をつけてください。

※目的地まで徒歩のみで向かう場合は、「7. 徒歩のみ」とお答えください。

1. クルマ（自ら運転） 2. クルマ（家族などの送迎） 3. 自動二輪・原付
4. バス 5. 鉄道 6. 自転車
7. 徒歩のみ 8. その他（ ）

⑤ あなたの自宅から、最寄りのバス停や駅までの徒歩での所要時間を教えてください。

1. 最寄りのバス停まで徒歩で（ _____分） 2. 分からない

1. 最寄りの鉄道駅まで徒歩で（ _____分） 2. 分からない

⑥ 最寄りのバス停や駅へ徒歩で向かうことはあなたにとって負担になりますか？（1つに○）

1. 負担になっている 2. 負担になっていない 3. バス停・駅を利用しない ➡ ⑧ へ

↓ 「1. 負担になっている」「2. 負担になっていない」を選んだ方

⑦ コロナ前*において、最寄りのバス停や駅を利用する際の交通手段を教えてください。

（それぞれ1つに○）

バス停：1. 徒歩 2. 自転車 3. クルマで送迎 4. その他（ ） 5. バス利用なし

鉄道駅：1. 徒歩 2. 自転車 3. クルマで送迎 4. その他（ ） 5. 鉄道利用なし

⑧ コロナ前*において、文京区内（2～3km範囲内）での移動の際にクルマ（タクシーを含む）を利用しますか？

1. よく使用する 2. ときどき使用する 3. ほとんど使用しない 4. まったく使用しない

⑨ コロナ前*において、あなたはお子様を保育施設へ送迎しますか？（1つに○）

1. 送迎している 2. 送迎していない

↓ 「1. 送迎している」を選んだ方
送迎時の主な交通手段について教えてください。（1つに○）

1. 自転車 2. クルマ 3. 徒歩 4. バス 5. 鉄道 6. その他（ ）

⑩ コロナ前*と現在の外出の変化について当てはまるものを教えてください。（いくつでも○）

1. 大きな変化はない
2. 外出の頻度が変わった ⇒ 減った ・ 増えた （1つに○）
3. 移動する交通手段が変わった ⇒ （コロナ前： ） （現在： ）
4. 外出する目的地が変わった
5. その他（ ）

⑪ 現在あなたは自転車（シェアサイクル・レンタサイクルも含む）を利用していますか？

（1つに○）

1. 利用している 2. 利用していない ➡ 「2. 利用していない」を選んだ方は、**6**に進んでください

↓ 「1. 利用している」を選んだ方
あなたの自転車の利用頻度を教えてください。（1つに○）

1. ほぼ毎日 2. 週に4～5日 3. 週に2～3日

4. 週に1～2日 5. 月に数回 6. 年に数回

3 現在のあなたの自転車利用について教えてください。

3-1 あなたの自転車の利用についてお聞きします。

① あなたが最もよく使用する自転車の車種を教えてください。(1つに〇)

- | |
|----------------------------------|
| 1. シティサイクル (ママチャリなど) |
| 2. 子供乗せ自転車 |
| 3. スポーツタイプの自転車 (ロードバイク・マウンテンバイク) |
| 4. 小径車 (ミニベロ、折りたたみ自転車) |
| 5. シェアサイクル・レンタサイクル |
| 6. その他 (具体的にご記入ください:) |

⇒その自転車には電動アシストはついていますか? (1つに〇)

- | | | |
|----------|-----------|----------|
| 1. ついている | 2. ついていない | 3. わからない |
|----------|-----------|----------|

② あなたが自転車を利用する目的として、最も多いものを教えてください。(1つに〇)

- | | | | | |
|----------|------------------------|----------|-------|-------|
| 1. 通勤・通学 | 2. 買い物・食事 | 3. 子供の送迎 | 4. 運動 | 5. 観光 |
| 6. 通院 | 7. その他 (具体的にご記入ください:) | | | |

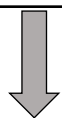
3-2 自転車での道路の通行に関してお聞きします。

① あなたが自転車を利用している区間で、車道と歩道が分かれている区間を走るとき、車道を通行する割合はどのくらいかお答えください。(あてはまるところに〇)



② 自転車で車道を通行することに対して「怖い」「不安」と感じることはありますか? (1つに〇)

- | | |
|--------------|---------------|
| 1. 怖い・不安と感じる | 2. 怖い・不安と感じない |
|--------------|---------------|



「1. 怖い・不安と感じる」を選んだ方

どのような時に怖い・不安と感じますか? (いくつにでも〇)

- | | |
|------------------------|----------------------------|
| 1. クルマに追い抜かれるとき | 2. 駐停車している車を追い抜くとき |
| 3. 交差点での右左折時 | 4. 路面の状態 (マンホール・白線上の滑り など) |
| 5. その他 (具体的にご記入ください:) | |

3-3 自転車の駐輪に関してお聞きします。

① あなたが自転車を利用する際に、最も多く駐輪する場所を教えてください。（1つに○）

- | | | |
|--------|---------------------|---------------|
| 1. 駐輪場 | 2. 施設や店舗の敷地内（駐輪場以外） | 3. 施設や店舗周辺の路上 |
|--------|---------------------|---------------|

② 自転車を利用する際に、駐輪場以外の道路や歩道上に駐輪することはありますか？（1つに○）

- | | | |
|---------|----------|-----------|
| 1. よくある | 2. たまにある | 3. まったくない |
|---------|----------|-----------|

→ 「3. まったくない」を選んだ方は、
4に進んでください

↓ 「1. よくある」、「2. たまにある」を選んだ方

③ 道路や歩道上に駐輪した時の理由について教えてください。（いくつでも○）

1. 目的地（店舗・施設・駅）から駐輪場が遠い※下の許容可能な時間についてもお答えください

⇒駐輪場から目的地までの所要時間がどのくらいであれば駐輪場を利用しようと思いますか？

- | | | | |
|---------|-----------|---------|---------------|
| 1. 1分未満 | 2. 2～3分程度 | 3. 5分程度 | 4. それ以上でも利用する |
|---------|-----------|---------|---------------|

2. 近くの駐輪場を知らない

3. 駐輪場が満車で駐輪できない

4. 駐輪への負担が大きい（駐輪ラック・駐輪場の傾斜などにより駐輪しづらい など）

5. 駐輪料金がかかる ※下の許容可能な金額についてもお答えください

⇒駐輪料金が1日あたりいくらまでであれば駐輪場を利用しようと思いますか？

- | | | |
|---------------|-------------------|---------------|
| 1. 100円未満 | 2. 200～300円程度 | 3. 400～500円程度 |
| 4. それ以上でも利用する | 5. 料金がかかる場合は利用しない | |

6. その他（具体的にご記入ください： _____）

4 自転車利用環境の満足度・課題について教えてください。

① 文京区における自転車利用環境について、現在の満足度を教えてください。

（あてはまるところに○）

	満足	やや満足	どちらでもない	やや不満	不満
1. 車道の走行環境	----- ----- ----- ----- -----				
2. 駐輪環境（駐輪場・駐輪料金等）	----- ----- ----- ----- -----				
3. シェアサイクルの利用環境	----- ----- ----- ----- -----				
4. 総合的な自転車の利用環境	----- ----- ----- ----- -----				

② あなたが自転車を利用している区間で車道（路肩）を走行する際に不安・走りにくいと感じていることを教えてください。（いくつでも○）

- | | |
|-----------------------------|-----------------|
| 1. 車道（路肩）が狭い | 2. 路上駐車が多い |
| 3. 自転車レーン等がない | 4. 車道路面の状態が悪い |
| 5. マンホールや側溝のフタ（グレーチング）の滑り | |
| 6. 雑草や街路樹の車道への張り出し | 7. 交差点での左折するクルマ |
| 8. 交差点の横断 | 9. クルマのマナーが悪い |
| 10. 自転車の逆走 | |
| 11. 車道を走らないので分からない | |
| 12. 特にない | |
| 13. その他（具体的にご記入ください： _____） | |

③ あなたが自転車を利用する際の駐輪場所について、不満に感じていることを教えてください。
(いくつでも○)

1. 駐輪可能な台数が少ない	2. 駐輪場所が施設から遠い	3. 駐輪料金が低い
4. 歩行者・自動車との接触が不安	5. 盗難の不安	6. 屋根がない
7. 1台分のスペースが狭く駐輪が困難(子供乗せかご・ハンドルが引っかかる など)		
8. とくに不満はない		
9. その他(具体的にご記入ください: _____)		

5 自転車利用に関する安全の意識について教えてください。

① あなたは以下の自転車の交通ルールを知っていますか。(あてはまるところに○)

	知っており、 まもっている	知っているが、 まもれていない	知らない
1. 自転車は車道通行が原則(歩道通行は例外)	_____	_____	_____
2. 自転車は車道の左側を通行する	_____	_____	_____
3. やむを得ず歩道を走行するときは歩行者優先で、 車道側をゆっくり走行(徐行)する	_____	_____	_____
4. 夜間のライト点灯	_____	_____	_____
5. 飲酒運転の禁止	_____	_____	_____
6. 二人乗りの禁止	_____	_____	_____
7. 並進(他の自転車と並んで走る)の禁止	_____	_____	_____
8. 信号を守る (歩行者・自転車専用信号がある場合はそれに従う)	_____	_____	_____
9. 交差点での一時停止と安全確認	_____	_____	_____
10. 傘さし運転の禁止	_____	_____	_____
11. 運転中の携帯電話・スマートフォンの使用の禁止	_____	_____	_____
12. 運転中のイヤホン・ヘッドホンの使用の禁止	_____	_____	_____
13. 幼児・児童(13歳未満)はヘルメット着用が 努力義務	_____	_____	_____

② これまでに自転車に関する交通安全教育を受けたことがありますか。(1つに○)

1. ある	2. ない	3. 受けたか覚えていない
-------	-------	---------------



「1. ある」を選んだ方

③ これまでに交通安全教育を受講した時期はいつですか?(いくつでも○)

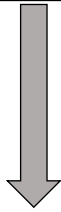
1. 小学校以前	2. 中学校	3. 高校	4. 大学	5. それ以降
----------	--------	-------	-------	---------

「5. それ以降」を選んだ方は、受講時期と
どのような機会に受講されたかも教えてください。

受講時期(_____ 年前)
どのような機会に受講しましたか
(具体的にご記入ください: _____)

④ あなたは 自転車保険* に加入していますか。(1つに○)

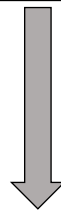
1. 加入している	2. 加入していない	3. わからない
-----------	------------	----------



「1. 加入している」を選んだ方

自転車保険に加入された理由を教えてください
(いくつでも○)

1. 加入が義務化されたため 2. 事故での賠償が不安だったため 3. 保険会社から案内されたため 4. 行政等の広報誌で説明されていたため 5. 友人・知人に勧められていたため 6. 自転車通勤をする場合、会社で加入が義務となっているため 7. 親・家族が自分の保険にも加入していたため 8. その他(具体的にご記入ください) ()
--



「2. 加入していない」を選んだ方

自転車保険に加入していない理由を
教えてください(いくつでも○)

1. 自転車保険の存在を知らなかったため 2. 自転車保険の加入義務を知らなかったため 3. 自転車保険の料金が高いため 4. 自転車保険の加入手続きが面倒なため 5. 加入の必要性を感じないため 6. その他(具体的にご記入ください) ()
--

「3. わからない」を選んだ方は、
⑤へ進んでください。

*自転車保険とは、自転車利用中の事故により、他人にケガをさせた場合などの損害に対して賠償できる保険です。自転車用の保険だけでなく、自動車保険や火災保険に個人賠償責任保険や傷害保険がセットになっているもの、TSマーク付帯保険も含まれます。

⑤ あなたの所有している自転車には TS マーク*が ついていますか。(1つに○)

*TS マーク：自転車安全整備店に勤務する自転車整備士が点検整備した普通自転車に貼るシールのことで、1年間有効な傷害保険と賠償責任保険が付帯されています。

1. ついている	2. ついていない	3. わからない
----------	-----------	----------



「1. ついている」を選んだ方

TS マークは点検日から1年以内になっていますか。(1つに○) w

1. 1年以内である	2. 1年以上たっている	3. わからない
------------	--------------	----------



⑥ あなたは自転車を利用するときにヘルメットを着用していますか。(1つに○)

1. 着用している	2. 持っているが着用していない	3. 持っていない
-----------	------------------	-----------

⑦ あなたの所有している自転車は定期的に点検・整備を実施していますか。(1つに○)

1. 行っている(個人で)	2. 行っている(店舗で)	3. 行っていない
---------------	---------------	-----------

6 自転車に対する意見について教えてください。

① 自転車に対する不満点について歩行者の視点から教えてください。（いくつでも〇）

1. 歩道通行時に自転車が危険な速度で走行する
2. 歩道通行時に自転車がすぐそばを走行する
3. 自転車が歩道を通行すること自体が危険である
4. 自転車が一時停止せずに飛び出してくる
5. 傘さし運転をしている
6. 並進（自転車が横に並んで走行）している
7. ヘッドホンやイヤホンをつけて走行している
8. 携帯電話を見ながら走行している
9. 歩道上に自転車が駐輪しており通行しづらい
10. 2人乗りをしている
11. ベルを鳴らされる
12. 夜間にライトをつけないで走行している
13. 不満点は特にない
14. その他（具体的にご記入ください）

[

]

② 自転車に対する不満点について自動車（ドライバー）の視点から教えてください。

（いくつでも〇）

1. 自転車が信号を守っていない
2. 自転車が左側通行をしていない
3. 車道上に自転車が駐輪しており通行しづらい
4. 車道を逆走している
5. 並進（自転車が横に並んで走行）している
6. 傘さし運転をしている
7. 携帯電話を見ながら走行している
8. 2人乗りをしている
9. ヘッドホンやイヤホンをつけて走行している
10. 夜間にライトをつけていない
11. 不満点は特にない
12. その他（具体的にご記入ください）

[

]

13. クルマを運転しないのでわからない

自転車を利用されていない方のみご回答ください

③ 自転車を利用していない方は、その理由を教えてください（いくつでも〇）

1. 自転車の購入は費用がかかる
2. 自転車に乗ることができない
3. 自転車を利用する必要がない
4. 環境が整備されていない（通行空間・駐輪場など）
5. 坂が多い
6. 自転車を所有していない
7. その他（具体的にご記入ください）

[

]

- ④ 今後どのような環境が整えば、より自転車を利用しようと思いますか。
また、自転車を利用していない方は、自転車を利用してもよいと思いますか。
(あてはまる理由すべてに○)

1. シェアサイクルサービスの充実（ポート数が増える・料金が安くなる）
2. 自転車の定額リースが利用できる
3. 自転車の修理・整備施設が身近にある
4. 目的地周辺における駐輪スペースの確保
5. バス停や駅に直結した駐輪スペースの整備
6. サイクリングマップの配布・配信
7. インスタ映えする自転車での立寄りスポットの充実
8. 重い荷物や坂道でも楽に走れる電動アシスト自転車が購入できれば
9. 自転車道や自転車専用通行帯（自転車レーン）などの通行空間の整備
10. クルマの路上駐車がなくなる
11. 自転車利用者のルール・マナー向上
12. クルマやバイクのドライバーが自転車に配慮して運転している
13. 自転車を利用することでお得なサービスを受けることができる
(駐輪場や公共交通の割引など)
14. 自転車に乗れない人が乗れるようになる講習会を受けることができる
15. その他（具体的にご記入ください）
[]
16. 自転車を利用する必要はない
17. 自転車を利用できない

- ⑤ 自転車に関して文京区に向けたご意見・ご要望があればご自由にご記入ください。

ご協力ありがとうございました。
「文京区自転車利用に関する区民アンケート調査 ②」
にお進みください。