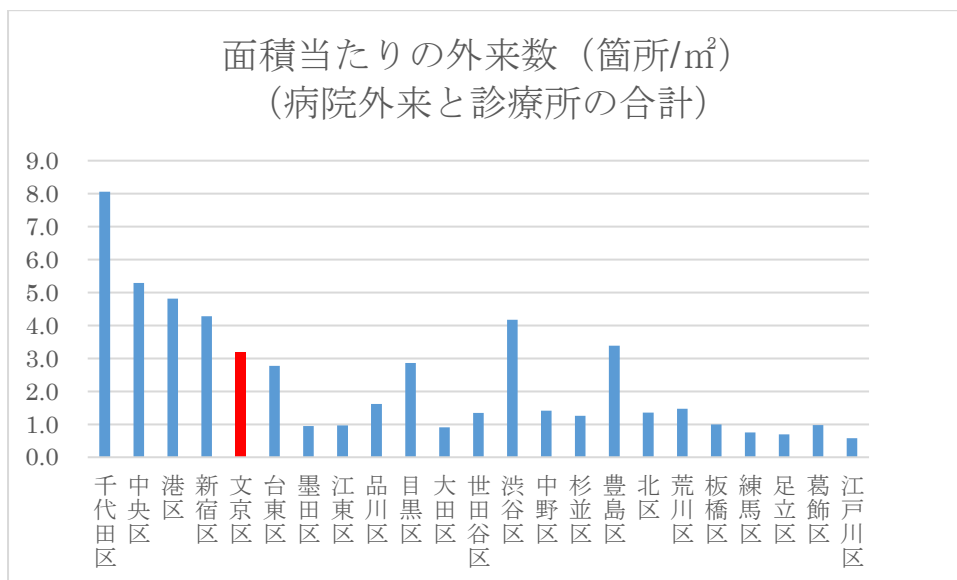


医療機関

令和元年度版 東京都の精神保健福祉の動向 特別区・島しょ編（平成30年度データ）

東京都立中部総合精神保健福祉センター

□ 面積当たりの精神科外来数 特別区比較



文京区の面積当たりの外来数（病院外来数と診療所数の合計）は 3.2 か所/m²で特別区では 7 番目に多い。

相談窓口

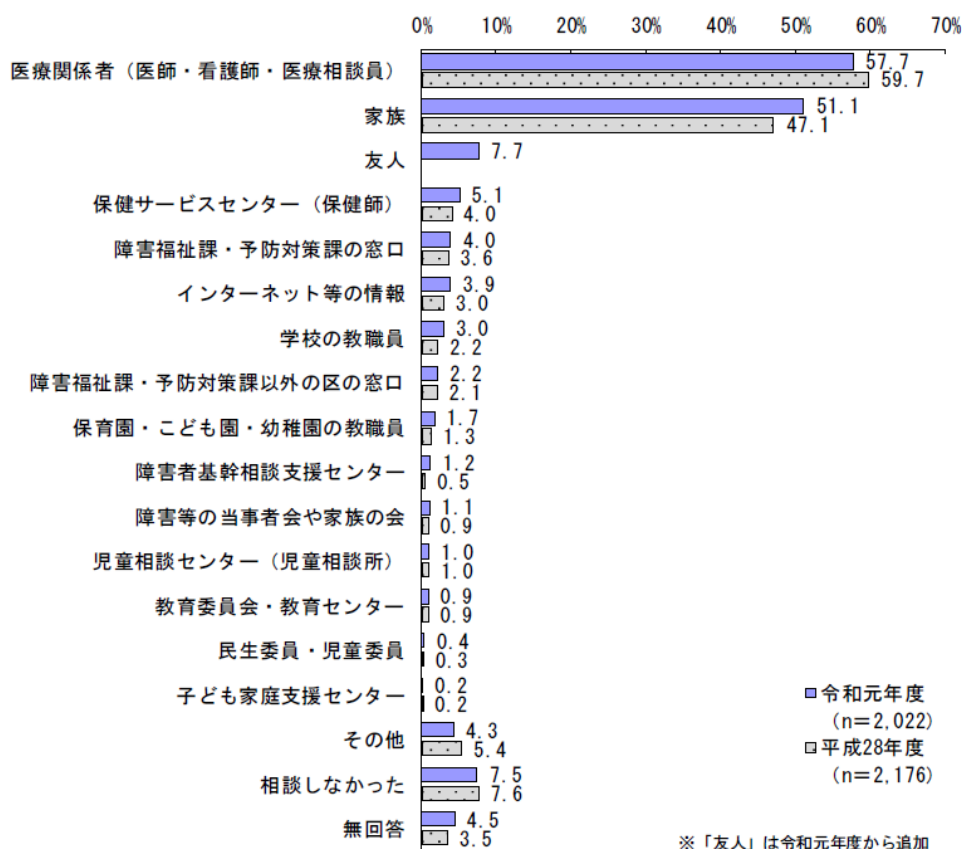
令和元年度文京区障害者（児）実態・意向調査

文京区

□ 障害に気づいたときの相談相手

（6）障害に気づいたときの相談相手

問9 障害や心身の不調に気づいたとき、誰に相談しましたか。（あてはまるものすべてに○）

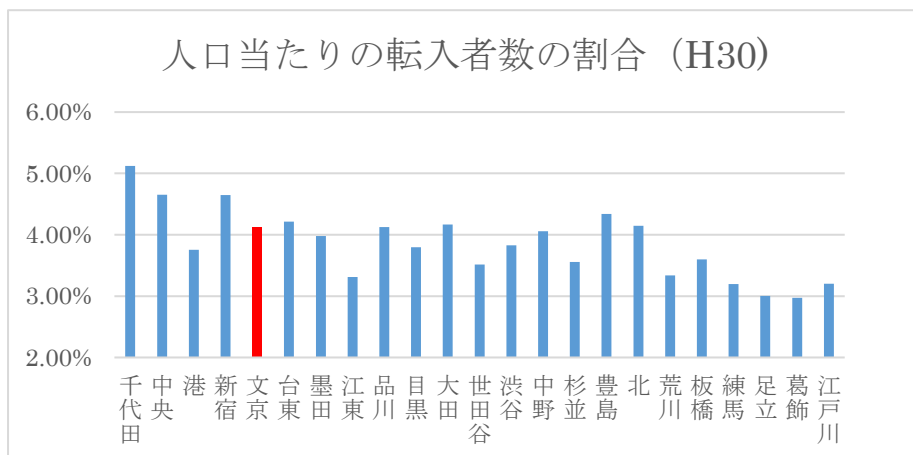


障害に気づいたときの相談相手は「医療関係者（医師・看護師・医療相談員）」が57.7%と5割後半で最も高く、次いで「家族」が51.1%と5割を超えて続いている。それ以外の項目はいずれも1割を切っている。

住民性

特別区の統計 公益財団法人特別区協議会

□ 人口の移動状況（平成30年度中の人口の動き）

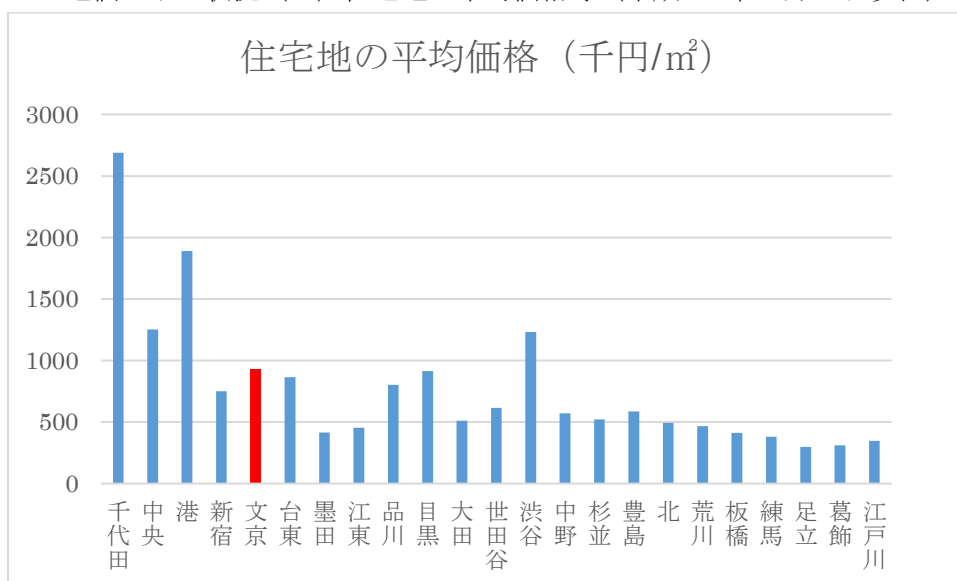


平成30年度中の転入者数は全ての特別区で転出者数より多く、文京区の人口当たりの転入者数の割合は4.12%で、特別区では8番目に多い。

生活環境

特別区の統計 公益財団法人特別区協議会

□ 地価公示の状況（2）住宅地の平均価格等（平成31年1月1日現在）

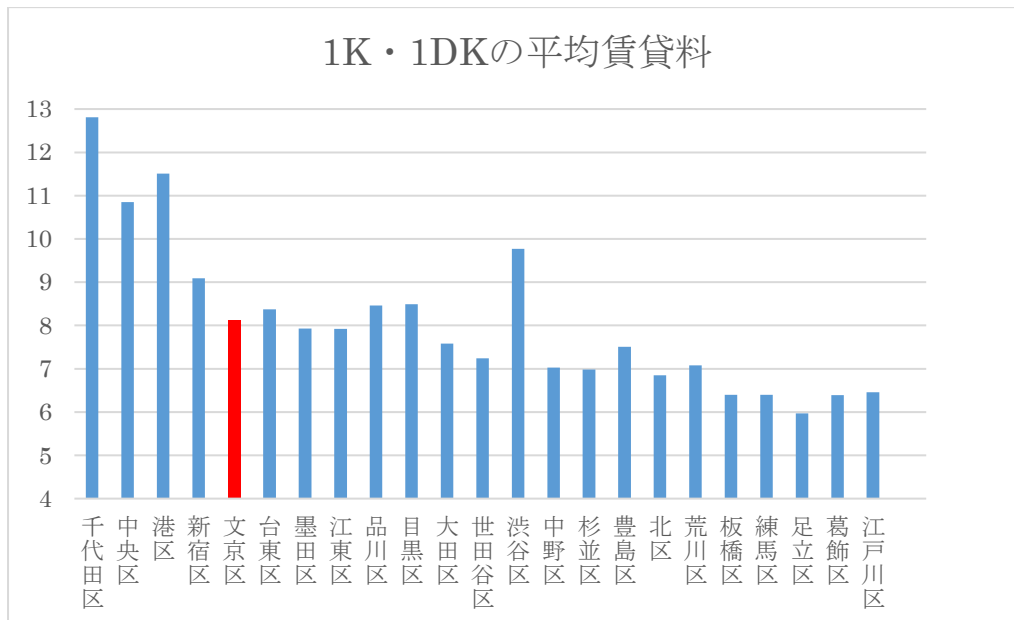


文京区の住宅地の平均価格は929.8千円/m²で特別区では5番目の高さである。

精神障害にも対応した地域包括ケアシステム構築に向けた地域の課題の共有のためのアンケート
文京区の量的データ

全国宅地建物取引業協会連合会 不動産に関する全国統計データ

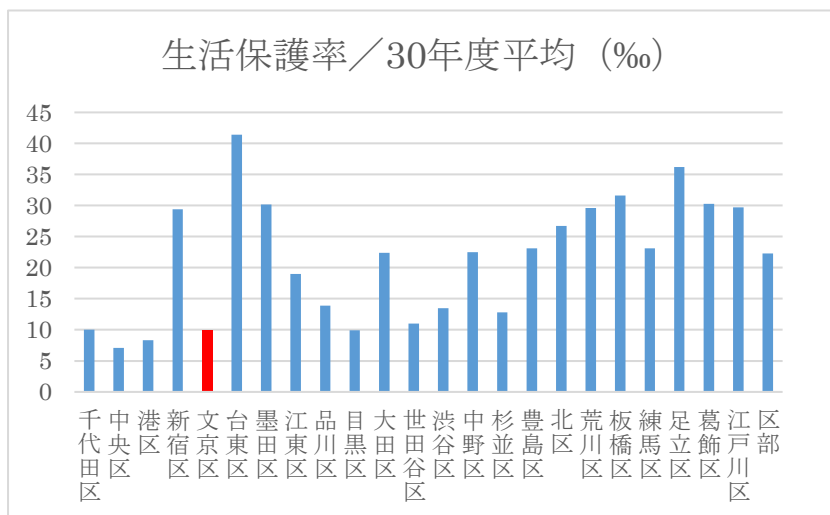
□ 平均賃貸料（1K・1DK）令和3年3月1日現在



文京区の1K・1DKの平均賃貸料は8.13万円で特別区では9番目の高さである。

特別区の統計 公益財団法人特別区協議会

□ 生活保護の状況（1）扶助別生活保護費



文京区の30年度の生活保護率は9.9%で特別区では3番目（同目黒区）に少ない。