

本駒込南保育園

保護者アンケート 集計結果

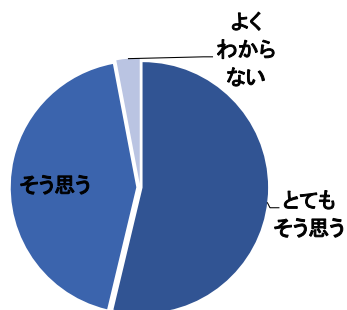
平成27年度

# I 毎日の保育内容について

# 本駒込南保育園

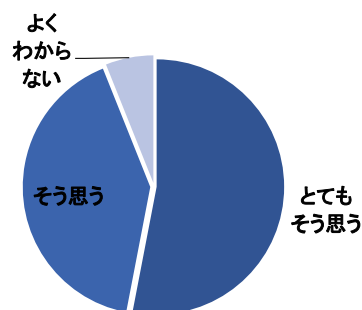
問1 保育目標に沿い発達に応じた保育がされている

	とても そう思う	そう思う	あまり そう思わない	そう思わない	よく わからない
人数	36人	29人	0人	0人	2人
%	53.7%	43.3%	0.0%	0.0%	3.0%



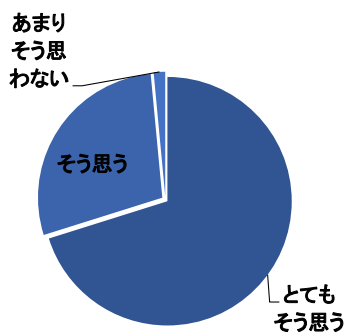
問2 年齢に応じた食育への取り組みがされている

	とても そう思う	そう思う	あまり そう思わない	そう思わない	よく わからない
人数	35人	27人	0人	0人	4人
%	53.0%	40.9%	0.0%	0.0%	6.1%



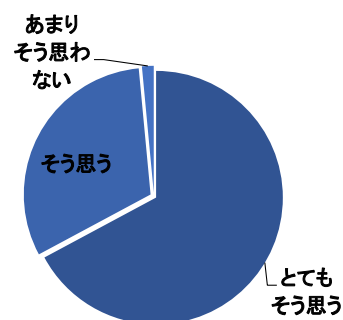
問3 子どもが伸び伸びと楽しんで遊んでいる

	とても そう思う	そう思う	あまり そう思わない	そう思わない	よく わからない
人数	47人	19人	1人	0人	0人
%	70.1%	28.4%	1.5%	0.0%	0.0%



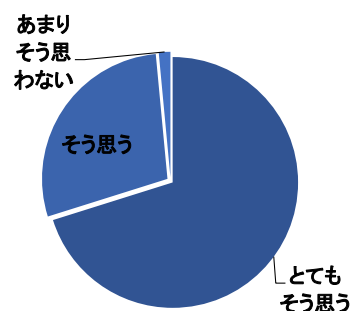
問4 園生活の中で、経験の幅が広がり、充実した日々を過ごしている

	とても そう思う	そう思う	あまり そう思わない	そう思わない	よく わからない
人数	45人	21人	1人	0人	0人
%	67.2%	31.3%	1.5%	0.0%	0.0%



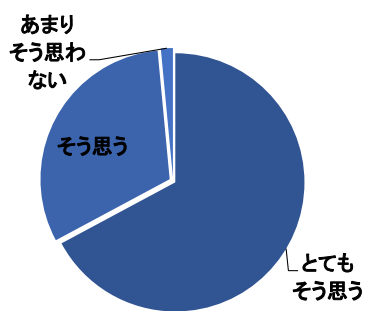
問5 子ども一人一人を理解し大切に保育されている

	とても そう思う	そう思う	あまり そう思わない	そう思わない	よく わからない
人数	47人	19人	1人	0人	0人
%	70.1%	28.4%	1.5%	0.0%	0.0%



問6 保育室などは、子どもたちが楽しく遊び、様々な経験が出来るよう環境が整えられている

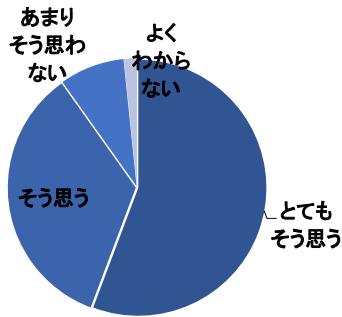
	とても そう思う	そう思う	あまり そう思わない	そう思わない	よく わからない
人数	45人	21人	1人	0人	0人
%	67.2%	31.3%	1.5%	0.0%	0.0%



## Ⅱ 保育園運営について

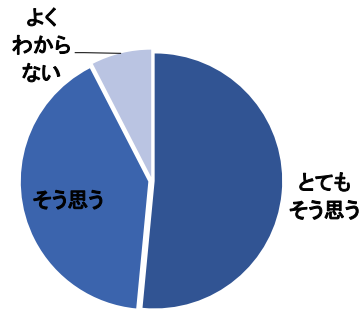
問7 登園時に職員から子どもの様子や健康状態等の声かけがある

	とても そう思う	そう思う	あまり そう思わない	そう思わない	よく わからない
人数	34人	21人	5人	0人	1人
%	55.7%	34.4%	8.2%	0.0%	1.6%



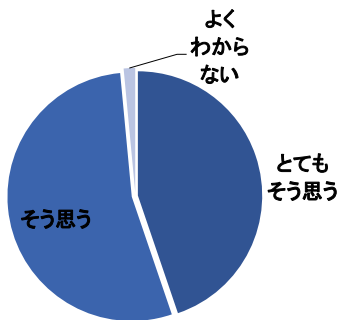
問8 あらかじめ決められた保育時間に急な変更が生じた場合、制度内で柔軟な対応がされている

	とても そう思う	そう思う	あまり そう思わない	そう思わない	よく わからない
人数	34人	27人	0人	0人	5人
%	51.5%	40.9%	0.0%	0.0%	7.6%



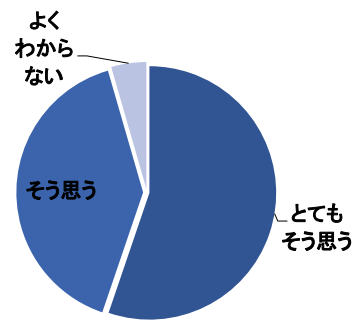
問9 保育園で起きた事故やけが、感染症や急な体調の変化に対し適切な対応がされている

	とても そう思う	そう思う	あまり そう思わない	そう思わない	よく わからない
人数	30人	36人	0人	0人	1人
%	44.8%	53.7%	0.0%	0.0%	1.5%



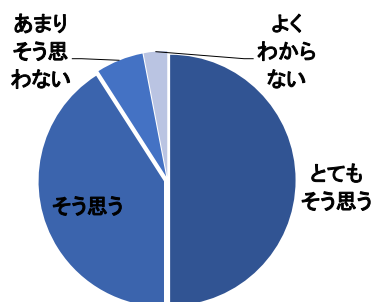
問10 保育園の生活において、安全対策がとられている（施設、設備及び災害訓練など）

	とても そう思う	そう思う	あまり そう思わない	そう思わない	よく わからない
人数	37人	27人	0人	0人	3人
%	55.2%	40.3%	0.0%	0.0%	4.5%



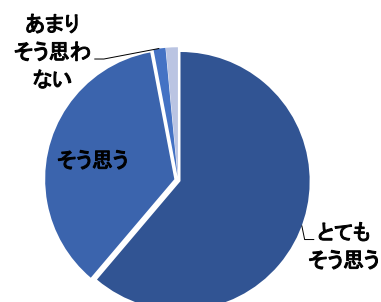
問11 「保育園だより」や「クラスだより」等の情報提供は、わかりやすく伝える工夫や配慮がされている

	とても そう思う	そう思う	あまり そう思わない	そう思わない	よく わからない
人数	33人	27人	4人	0人	2人
%	50.0%	40.9%	6.1%	0.0%	3.0%



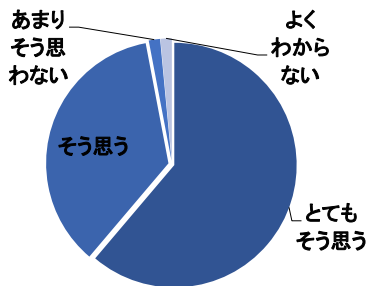
問12 子どもの気持ちや様子・子育て等について職員と話したり相談ができる

	とても そう思う	そう思う	あまり そう思わない	そう思わない	よく わからない
人数	41人	24人	1人	0人	1人
%	61.2%	35.8%	1.5%	0.0%	1.5%



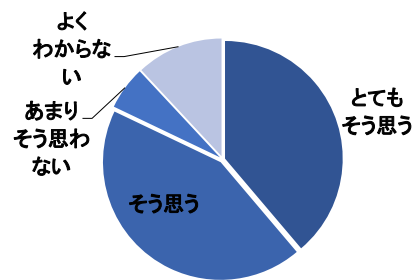
問13 子どもが喜んで、保育園に通っている

	とても そう思う	そう思う	あまり そう思わない	そう思わない	よく わからない
人数	41人	24人	1人	0人	1人
%	61.2%	35.8%	1.5%	0.0%	1.5%



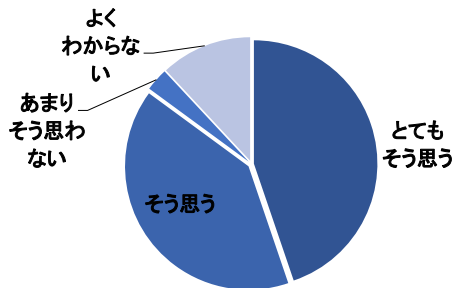
問14 保護者の意見や声が保育園に届いていると感じられる

	とても そう思う	そう思う	あまり そう思わない	そう思わない	よく わからない
人数	26人	29人	4人	0人	8人
%	38.8%	43.3%	6.0%	0.0%	11.9%



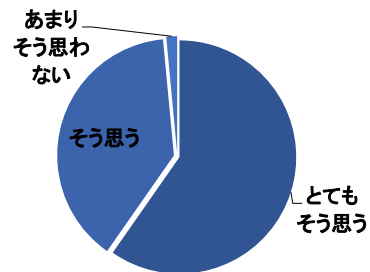
問15 保護者やお子さんのプライバシーが守られている

	とても そう思う	そう思う	あまり そう思わない	そう思わない	よく わからない
人数	30人	27人	2人	0人	8人
%	44.8%	40.3%	3.0%	0.0%	11.9%



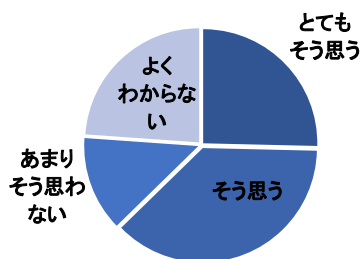
問16 職員は日頃丁寧に対応している

	とても そう思う	そう思う	あまり そう思わない	そう思わない	よく わからない
人数	40人	26人	1人	0人	0人
%	59.7%	38.8%	1.5%	0.0%	0.0%



問17 日頃から近隣の保育園、幼稚園、小学校など地域との交流が行われている

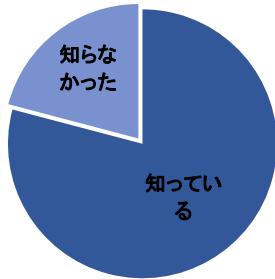
	とても そう思う	そう思う	あまり そう思わない	そう思わない	よく わからない
人数	17人	25人	9人	0人	16人
%	25.4%	37.3%	13.4%	0.0%	23.9%



### Ⅲ その他

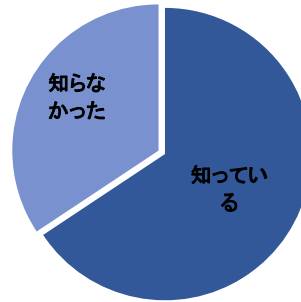
問18 保育園の他に、保育課にも相談できることを知っている

	知っている	知らなかった
人数	53人	14人
%	79.1%	20.9%




問19 サーベイランス(感染症情報収集システム)を導入していることを知っている

	知っている	知らなかった
人数	44人	23人
%	65.7%	34.3%



問20 保育園で行っている地域子育て支援事業(一時保育・子育てステーションなど)を知っている

	知っている	知らなかった
人数	67人	0人
%	100.0%	0.0%



### Ⅳ 総合的な感想について

問21 現在利用している保育園に総合的に満足している

	大変満足	満足	どちらともいえない	不満	大変不満
人数	46人	20人	1人	0人	0人
%	68.7%	29.9%	1.5%	0.0%	0.0%

