

向丘保育園

保護者アンケート 集計結果

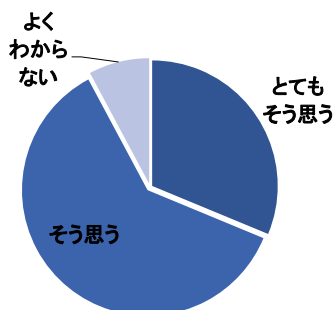
平成27年度

I 毎日の保育内容について

向丘保育園

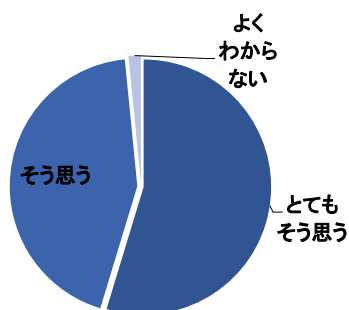
問1 保育目標に沿い発達に応じた保育がされている

	とても そう思う	そう思う	あまり そう思わない	そう思わない	よく わからない
人数	20人	39人	0人	0人	5人
%	31.3%	60.9%	0.0%	0.0%	7.8%



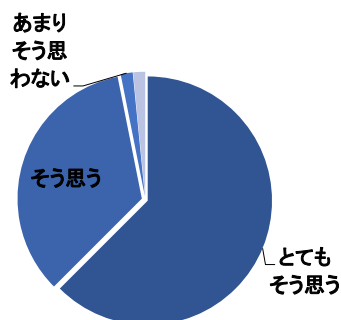
問2 年齢に応じた食育への取り組みがされている

	とても そう思う	そう思う	あまり そう思わない	そう思わない	よく わからない
人数	35人	28人	0人	0人	1人
%	54.7%	43.8%	0.0%	0.0%	1.6%



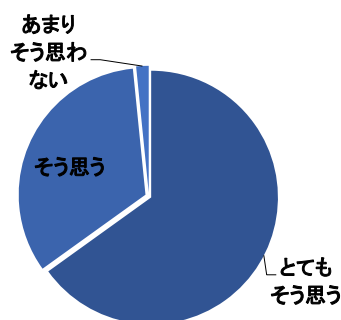
問3 子どもが伸び伸びと楽しんで遊んでいる

	とても そう思う	そう思う	あまり そう思わない	そう思わない	よく わからない
人数	40人	22人	1人	0人	1人
%	62.5%	34.4%	1.6%	0.0%	1.6%



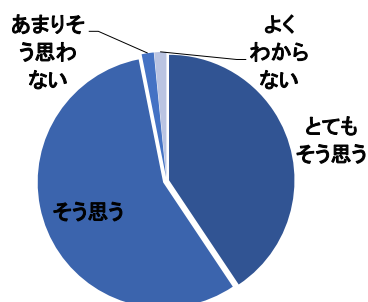
問4 園生活の中で、経験の幅が広がり、充実した日々を過ごしている

	とても そう思う	そう思う	あまり そう思わない	そう思わない	よく わからない
人数	41人	21人	1人	0人	0人
%	65.1%	33.3%	1.6%	0.0%	0.0%



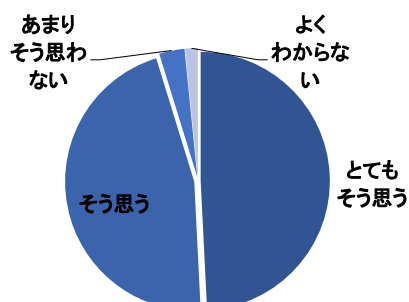
問5 子ども一人一人を理解し大切に保育されている

	とても そう思う	そう思う	あまり そう思わない	そう思わない	よく わからない
人数	26人	36人	1人	0人	1人
%	40.6%	56.3%	1.6%	0.0%	1.6%



問6 保育室などは、子ども達が楽しく遊び、様々な経験が出来るよう環境が整えられている

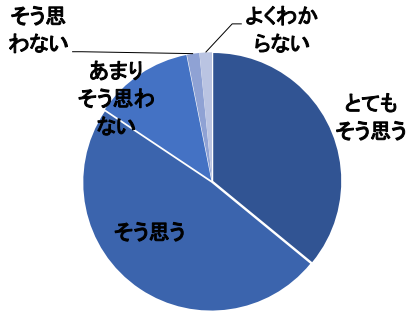
	とても そう思う	そう思う	あまり そう思わない	そう思わない	よく わからない
人数	31人	29人	2人	0人	1人
%	49.2%	46.0%	3.2%	0.0%	1.6%



Ⅱ 保育園運営について

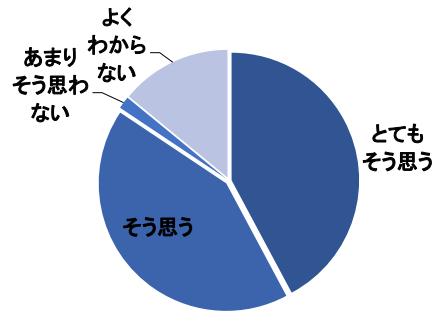
問7 登園時に職員から子どもの様子や健康状態等の声かけがある

	とても そう思う	そう思う	あまり そう思わない	そう思わない	よく わからない
人数	23人	31人	8人	1人	1人
%	35.9%	48.4%	12.5%	1.6%	1.6%



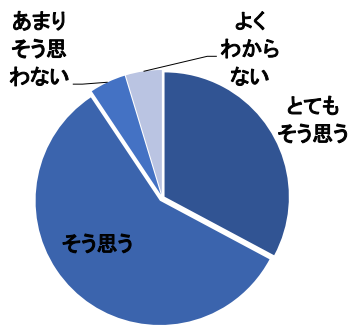
問8 あらかじめ決められた保育時間に急な変更が生じた場合、制度内で柔軟な対応がされている

	とても そう思う	そう思う	あまり そう思わない	そう思わない	よく わからない
人数	27人	27人	1人	0人	9人
%	42.2%	42.2%	1.6%	0.0%	14.1%



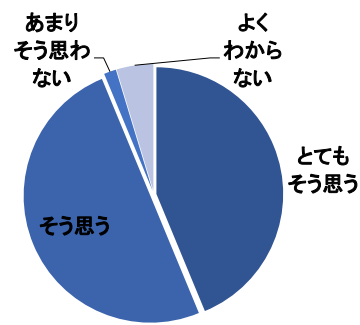
問9 保育園で起きた事故やけが、感染症や急な体調の変化に対し適切な対応がされている

	とても そう思う	そう思う	あまり そう思わない	そう思わない	よく わからない
人数	21人	37人	3人	0人	3人
%	32.8%	57.8%	4.7%	0.0%	4.7%



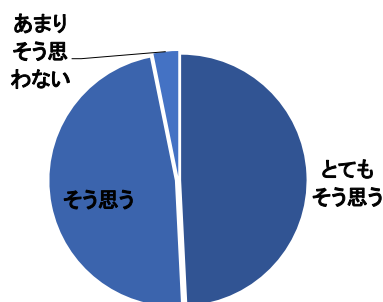
問10 保育園の生活において、安全対策がとられている(施設、設備及び災害訓練など)

	とても そう思う	そう思う	あまり そう思わない	そう思わない	よく わからない
人数	28人	32人	1人	0人	3人
%	43.8%	50.0%	1.6%	0.0%	4.7%



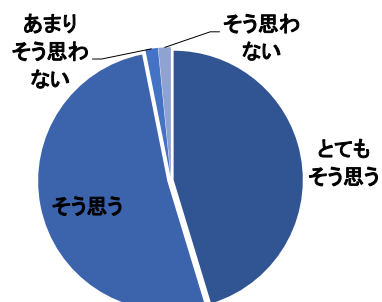
問11 「保育園だより」や「クラスだより」等の情報提供は、わかりやすく伝える工夫や配慮がされている

	とても そう思う	そう思う	あまり そう思わない	そう思わない	よく わからない
人数	31人	30人	2人	0人	0人
%	49.2%	47.6%	3.2%	0.0%	0.0%



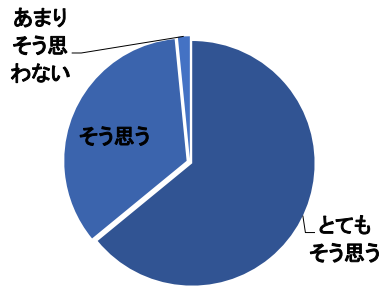
問12 子どもの気持ちや様子・子育て等について職員と話したり相談ができる

	とても そう思う	そう思う	あまり そう思わない	そう思わない	よく わからない
人数	29人	33人	1人	1人	0人
%	45.3%	51.6%	1.6%	1.6%	0.0%



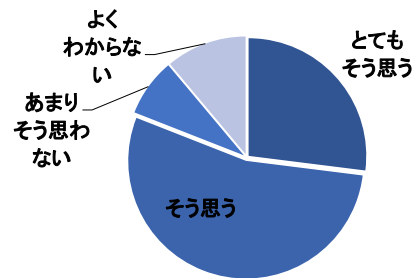
問13 子どもが喜んで、保育園に通っている

	とても そう思う	そう思う	あまり そう思わない	そう思わない	よく わからない
人数	41人	22人	1人	0人	0人
%	64.1%	34.4%	1.6%	0.0%	0.0%



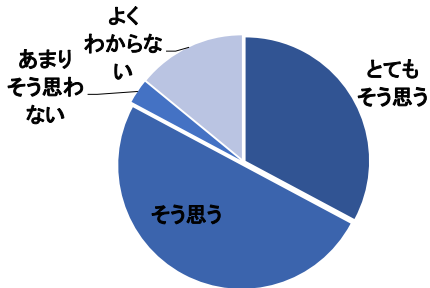
問14 保護者の意見や声が保育園に届いていると感じられる

	とても そう思う	そう思う	あまり そう思わない	そう思わない	よく わからない
人数	17人	34人	5人	0人	7人
%	27.0%	54.0%	7.9%	0.0%	11.1%



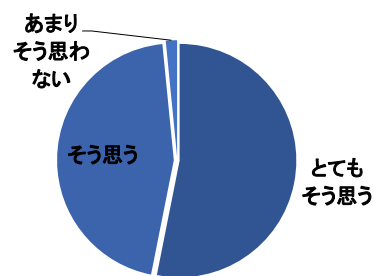
問15 保護者やお子さんのプライバシーが守られている

	とても そう思う	そう思う	あまり そう思わない	そう思わない	よく わからない
人数	21人	32人	2人	0人	9人
%	32.8%	50.0%	3.1%	0.0%	14.1%



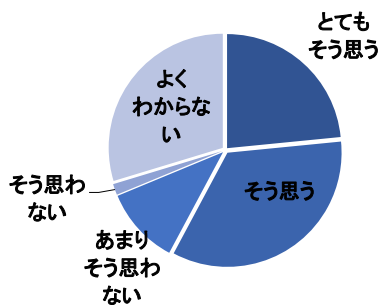
問16 職員は日頃丁寧に対応している

	とても そう思う	そう思う	あまり そう思わない	そう思わない	よく わからない
人数	34人	29人	1人	0人	0人
%	53.1%	45.3%	1.6%	0.0%	0.0%



問17 日頃から近隣の保育園、幼稚園、小学校など地域との交流が行われている

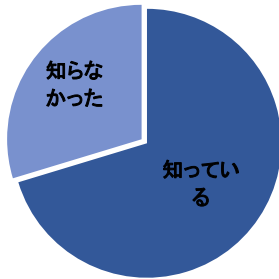
	とても そう思う	そう思う	あまり そう思わない	そう思わない	よく わからない
人数	15人	22人	7人	1人	19人
%	23.4%	34.4%	10.9%	1.6%	29.7%



Ⅲ その他

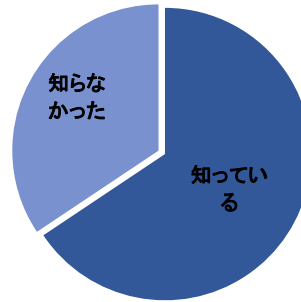
問18 保育園の他に、保育課にも相談できることを知っている

	知っている	知らなかった
人数	45人	19人
%	70.3%	29.7%



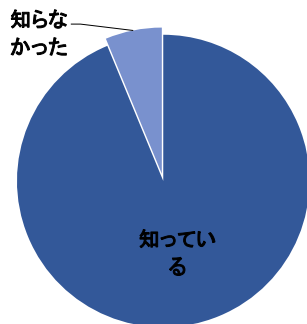
問19 サーベイランス(感染症情報収集システム)を導入していることを知っている

	知っている	知らなかった
人数	42人	22人
%	65.6%	34.4%



問20 保育園で行っている地域子育て支援事業(一時保育・子育てステーションなど)を知っている

	知っている	知らなかった
人数	60人	4人
%	93.8%	6.3%



Ⅳ 総合的な感想について

問21 現在利用している保育園に総合的に満足している

	大変満足	満足	どちらともいえない	不満	大変不満
人数	38人	24人	2人	0人	0人
%	59.4%	37.5%	3.1%	0.0%	0.0%

