

本郷保育園

保護者アンケート 集計結果

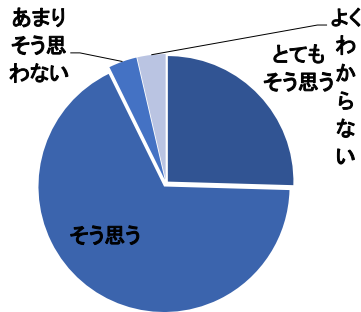
平成27年度

I 毎日の保育内容について

本郷保育園

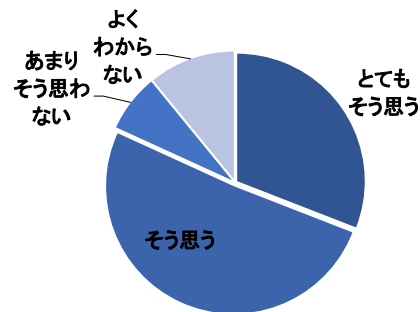
問1 保育目標に沿い発達に応じた保育がされている

	とても そう思う	そう思う	あまり そう思わない	そう思わない	よく わからない
人数	14人	37人	2人	0人	2人
%	25.5%	67.3%	3.6%	0.0%	3.6%



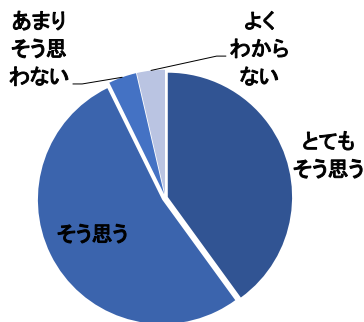
問2 年齢に応じた食育への取り組みがされている

	とても そう思う	そう思う	あまり そう思わない	そう思わない	よく わからない
人数	17人	28人	4人	0人	6人
%	30.9%	50.9%	7.3%	0.0%	10.9%



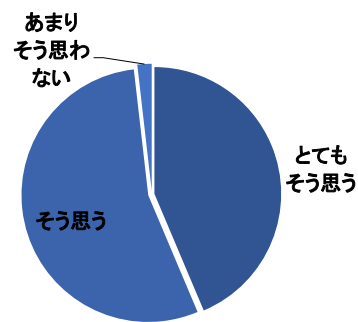
問3 子どもが伸び伸びと楽しんで遊んでいる

	とても そう思う	そう思う	あまり そう思わない	そう思わない	よく わからない
人数	22人	29人	2人	0人	2人
%	40.0%	52.7%	3.6%	0.0%	3.6%



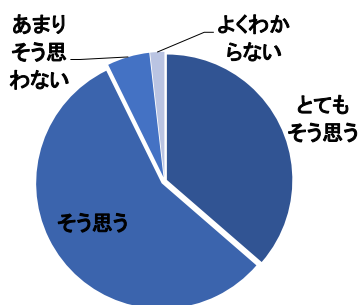
問4 園生活の中で、経験の幅が広がり、充実した日々を過ごしている

	とても そう思う	そう思う	あまり そう思わない	そう思わない	よく わからない
人数	24人	30人	1人	0人	0人
%	43.6%	54.5%	1.8%	0.0%	0.0%



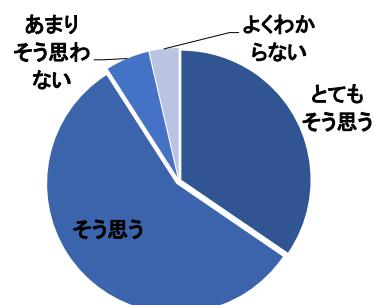
問5 子ども一人一人を理解し大切に保育されている

	とても そう思う	そう思う	あまり そう思わない	そう思わない	よく わからない
人数	20人	31人	3人	0人	1人
%	36.4%	56.4%	5.5%	0.0%	1.8%



問6 保育室などは、子ども達が楽しく遊び、様々な経験が出来るよう環境が整えられている

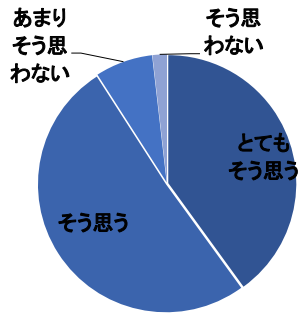
	とても そう思う	そう思う	あまり そう思わない	そう思わない	よく わからない
人数	19人	31人	3人	0人	2人
%	34.5%	56.4%	5.5%	0.0%	3.6%



Ⅱ 保育園運営について

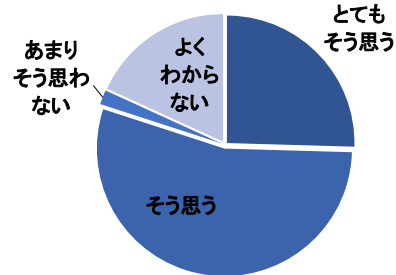
問7 登園時に職員から子どもの様子や健康状態等の声かけがある

	とても そう思う	そう思う	あまり そう思わない	そう思わない	よく わからない
人数	22人	28人	4人	1人	0人
%	40.0%	50.9%	7.3%	1.8%	0.0%



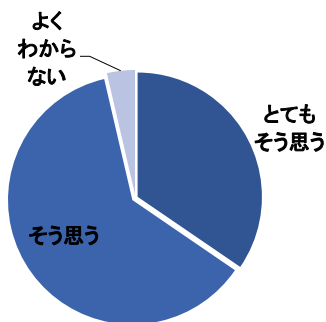
問8 あらかじめ決められた保育時間に急な変更が生じた場合、制度内で柔軟な対応がされている

	とても そう思う	そう思う	あまり そう思わない	そう思わない	よく わからない
人数	14人	30人	1人	0人	10人
%	25.5%	54.5%	1.8%	0.0%	18.2%



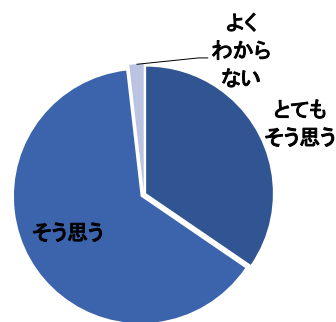
問9 保育園で起きた事故やけが、感染症や急な体調の変化に対し適切な対応がされている

	とても そう思う	そう思う	あまり そう思わない	そう思わない	よく わからない
人数	19人	34人	0人	0人	2人
%	34.5%	61.8%	0.0%	0.0%	3.6%



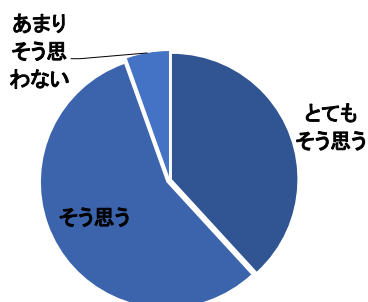
問10 保育園の生活において、安全対策がとられている(施設、設備及び災害訓練など)

	とても そう思う	そう思う	あまり そう思わない	そう思わない	よく わからない
人数	19人	35人	0人	0人	1人
%	34.5%	63.6%	0.0%	0.0%	1.8%



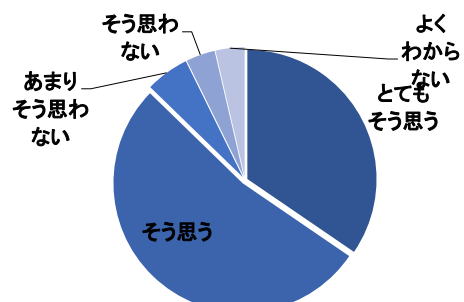
問11 「保育園だより」や「クラスだより」等の情報提供は、わかりやすく伝える工夫や配慮がされている

	とても そう思う	そう思う	あまり そう思わない	そう思わない	よく わからない
人数	21人	31人	3人	0人	0人
%	38.2%	56.4%	5.5%	0.0%	0.0%



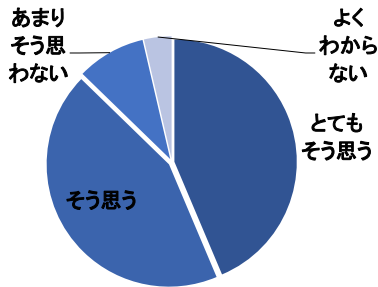
問12 子どもの気持ちや様子・子育て等について職員と話したり相談ができる

	とても そう思う	そう思う	あまり そう思わない	そう思わない	よく わからない
人数	19人	29人	3人	2人	2人
%	34.5%	52.7%	5.5%	3.6%	3.6%



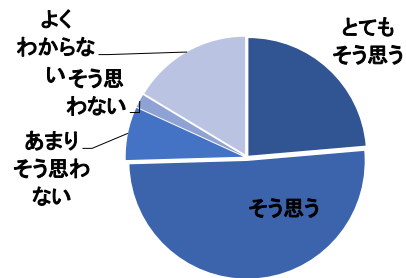
問13 子どもが喜んで、保育園に通っている

	とても そう思う	そう思う	あまり そう思わない	そう思わない	よく わからない
人数	24人	24人	5人	0人	2人
%	43.6%	43.6%	9.1%	0.0%	3.6%



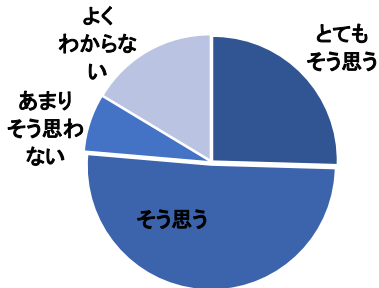
問14 保護者の意見や声が保育園に届いていると感じられる

	とても そう思う	そう思う	あまり そう思わない	そう思わない	よく わからない
人数	13人	28人	4人	1人	9人
%	23.6%	50.9%	7.3%	1.8%	16.4%



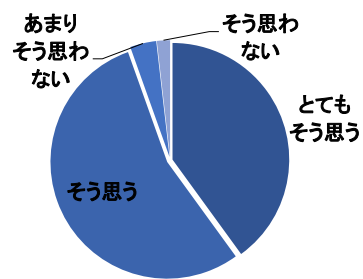
問15 保護者やお子さんのプライバシーが守られている

	とても そう思う	そう思う	あまり そう思わない	そう思わない	よく わからない
人数	14人	28人	4人	0人	9人
%	25.5%	50.9%	7.3%	0.0%	16.4%



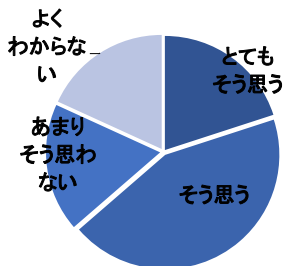
問16 職員は日頃丁寧に対応している

	とても そう思う	そう思う	あまり そう思わない	そう思わない	よく わからない
人数	22人	30人	2人	1人	0人
%	40.0%	54.5%	3.6%	1.8%	0.0%



問17 日頃から近隣の保育園、幼稚園、小学校など地域との交流が行われている

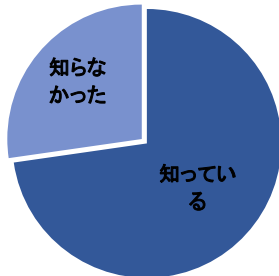
	とても そう思う	そう思う	あまり そう思わない	そう思わない	よく わからない
人数	11人	24人	10人	0人	10人
%	20.0%	43.6%	18.2%	0.0%	18.2%



Ⅲ その他

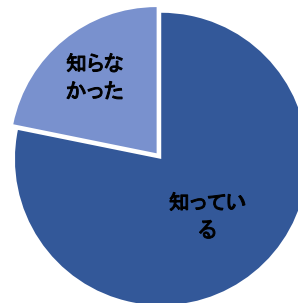
問18 保育園の他に、保育課にも相談できることを知っている

	知っている	知らなかった
人数	40人	15人
%	72.7%	27.3%




問19 サーベイランス(感染症情報収集システム)を導入していることを知っている

	知っている	知らなかった
人数	43人	12人
%	78.2%	21.8%



問20 保育園で行っている地域子育て支援事業(一時保育・子育てステーションなど)を知っている

	知っている	知らなかった
人数	55人	0人
%	100.0%	0.0%



Ⅳ 総合的な感想について

問21 現在利用している保育園に総合的に満足している

	大変満足	満足	どちらともいえない	不満	大変不満
人数	23人	29人	3人	0人	0人
%	41.8%	52.7%	5.5%	0.0%	0.0%

