

さしがや保育園

保護者アンケート 集計結果

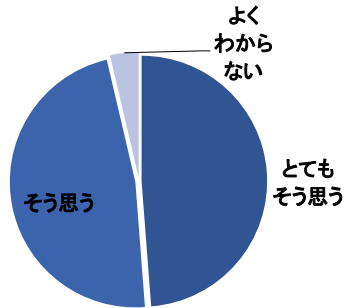
平成27年度

# I 毎日の保育内容について

# さしがや保育園

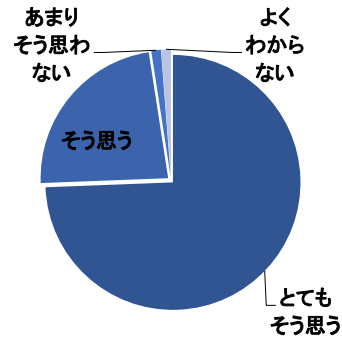
問1 保育目標に沿い発達に応じた保育がされている

	とても そう思う	そう思う	あまり そう思わない	そう思わない	よく わからない
人数	40人	39人	0人	0人	3人
%	48.8%	47.6%	0.0%	0.0%	3.7%



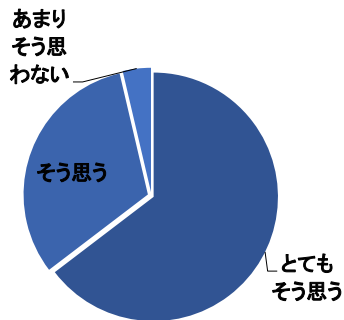
問2 年齢に応じた食育への取り組みがされている

	とても そう思う	そう思う	あまり そう思わない	そう思わない	よく わからない
人数	61人	19人	1人	0人	1人
%	74.4%	23.2%	1.2%	0.0%	1.2%



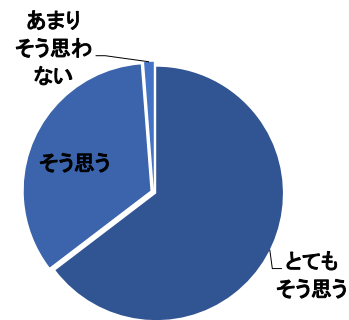
問3 子どもが伸び伸びと楽しんで遊んでいる

	とても そう思う	そう思う	あまり そう思わない	そう思わない	よく わからない
人数	53人	26人	3人	0人	0人
%	64.6%	31.7%	3.7%	0.0%	0.0%



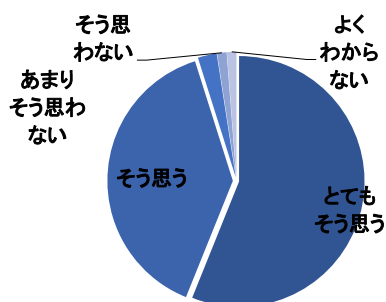
問4 園生活の中で、経験の幅が広がり、充実した日々を過ごしている

	とても そう思う	そう思う	あまり そう思わない	そう思わない	よく わからない
人数	53人	28人	1人	0人	0人
%	64.6%	34.1%	1.2%	0.0%	0.0%



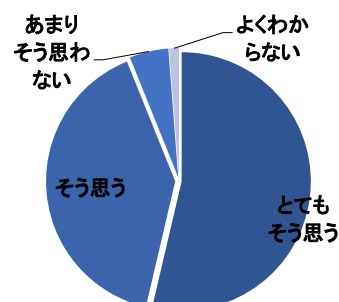
問5 子ども一人一人が大切に保育されている

	とても そう思う	そう思う	あまり そう思わない	そう思わない	よく わからない
人数	46人	32人	2人	1人	1人
%	56.1%	39.0%	2.4%	1.2%	1.2%



問6 保育室などは、子ども達が楽しく遊び、様々な経験が出来るよう環境が整えられている

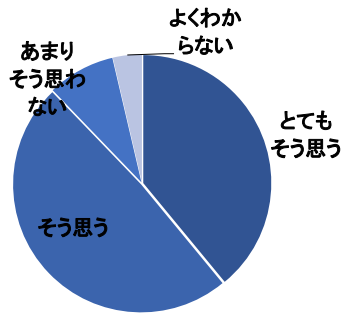
	とても そう思う	そう思う	あまり そう思わない	そう思わない	よく わからない
人数	44人	33人	4人	0人	1人
%	53.7%	40.2%	4.9%	0.0%	1.2%



## Ⅱ 保育園運営について

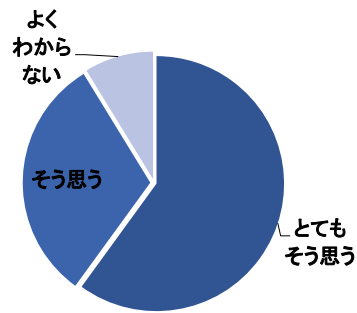
問7 登園時に職員から子どもの様子や健康状態等の声かけがある

	とても そう思う	そう思う	あまり そう思わない	そう思わない	よく わからない
人数	32人	40人	7人	0人	3人
%	39.0%	48.8%	8.5%	0.0%	3.7%



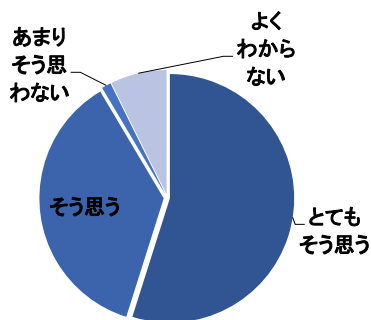
問8 あらかじめ決められた保育時間に急な変更が生じた場合、制度内で柔軟な対応がされている

	とても そう思う	そう思う	あまり そう思わない	そう思わない	よく わからない
人数	48人	25人	0人	0人	7人
%	60.0%	31.3%	0.0%	0.0%	8.8%



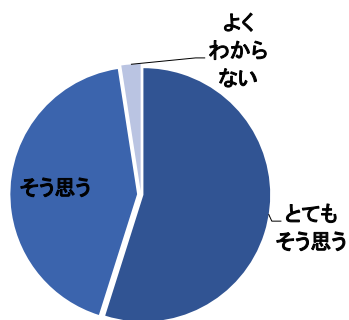
問9 保育園で起きた事故やけが、感染症や急な体調の変化に対し適切な対応がされている

	とても そう思う	そう思う	あまり そう思わない	そう思わない	よく わからない
人数	45人	30人	1人	0人	6人
%	54.9%	36.6%	1.2%	0.0%	7.3%



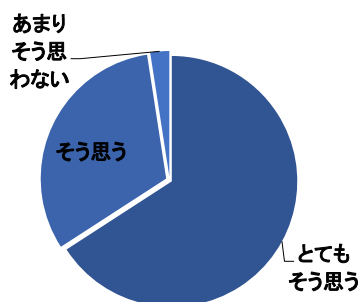
問10 保育園の生活において、安全対策がとられている(施設、設備及び災害訓練など)

	とても そう思う	そう思う	あまり そう思わない	そう思わない	よく わからない
人数	45人	35人	0人	0人	2人
%	54.9%	42.7%	0.0%	0.0%	2.4%



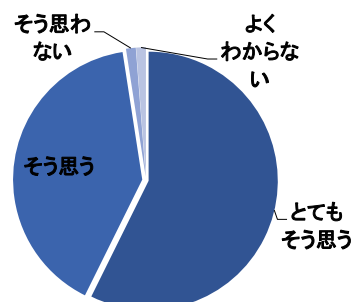
問11 「保育園だより」や「クラスだより」等の情報提供は、わかりやすく伝える工夫や配慮がされている

	とても そう思う	そう思う	あまり そう思わない	そう思わない	よく わからない
人数	54人	26人	2人	0人	0人
%	65.9%	31.7%	2.4%	0.0%	0.0%



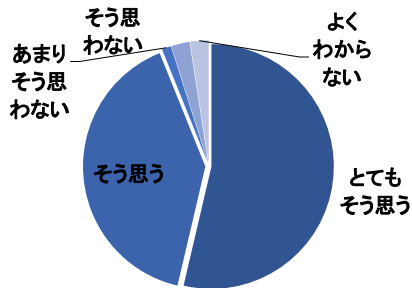
問12 お子さんの気持ちや様子・子育て等について職員と話したり相談ができる

	とても そう思う	そう思う	あまり そう思わない	そう思わない	よく わからない
人数	47人	33人	0人	1人	1人
%	57.3%	40.2%	0.0%	1.2%	1.2%



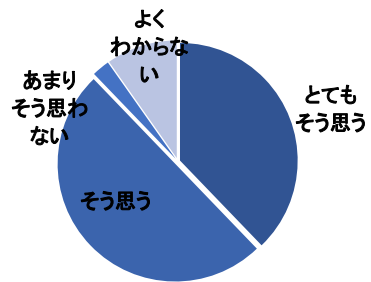
問13 お子さんが喜んで、保育園に通っている

	とても そう思う	そう思う	あまり そう思わない	そう思わない	よく わからない
人数	44人	33人	1人	2人	2人
%	53.7%	40.2%	1.2%	2.4%	2.4%



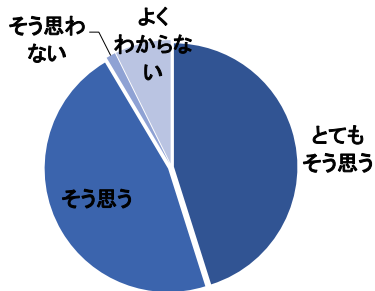
問14 保護者の意見や声が保育園に届いていると感じられる

	とても そう思う	そう思う	あまり そう思わない	そう思わない	よく わからない
人数	31人	41人	2人	0人	8人
%	37.8%	50.0%	2.4%	0.0%	9.8%



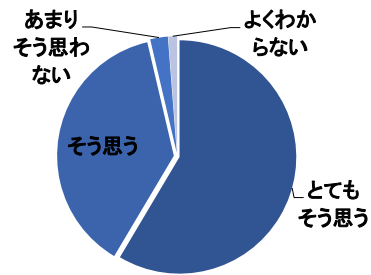
問15 保護者やお子さんのプライバシーが守られている

	とても そう思う	そう思う	あまり そう思わない	そう思わない	よく わからない
人数	37人	38人	0人	1人	6人
%	45.1%	46.3%	0.0%	1.2%	7.3%



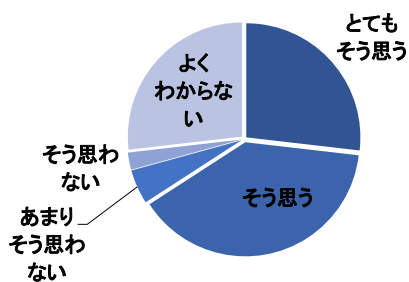
問16 職員は日頃丁寧に対応している

	とても そう思う	そう思う	あまり そう思わない	そう思わない	よく わからない
人数	48人	31人	2人	0人	1人
%	58.5%	37.8%	2.4%	0.0%	1.2%



問17 日頃から近隣の保育園、幼稚園、小学校など地域との交流が行われている

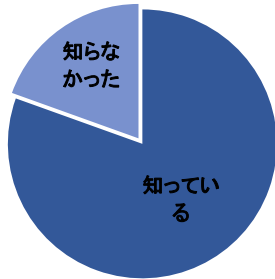
	とても そう思う	そう思う	あまり そう思わない	そう思わない	よく わからない
人数	22人	32人	4人	2人	22人
%	26.8%	39.0%	4.9%	2.4%	26.8%



### Ⅲ その他

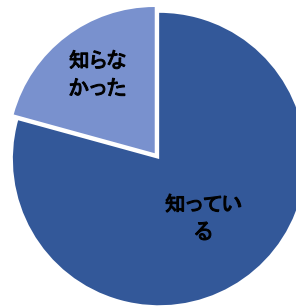
問18 保育園の他に、保育課にも相談できることを知っている

	知っている	知らなかった
人数	66人	16人
%	80.5%	19.5%



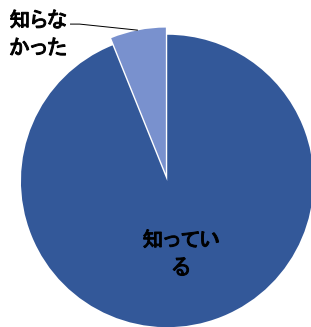
問19 サーベイランス(感染症情報収集システム)を導入していることを知っている

	知っている	知らなかった
人数	65人	17人
%	79.3%	20.7%



問20 保育園で行っている地域子育て支援事業(一時保育・子育てステーションなど)を知っている

	知っている	知らなかった
人数	77人	5人
%	93.9%	6.1%



### Ⅳ 総合的な感想について

問21 現在利用している保育園に総合的に満足している

	大変満足	満足	どちらともいえない	不満	大変不満
人数	57人	24人	0人	1人	0人
%	69.5%	29.3%	0.0%	1.2%	0.0%

