

藍染保育園

保護者アンケート 集計結果

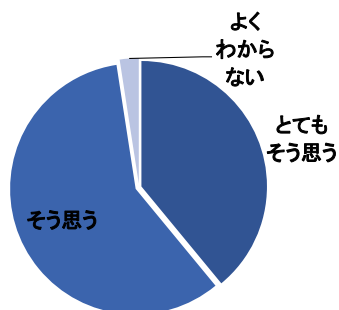
平成27年度

I 毎日の保育内容について

藍染保育園

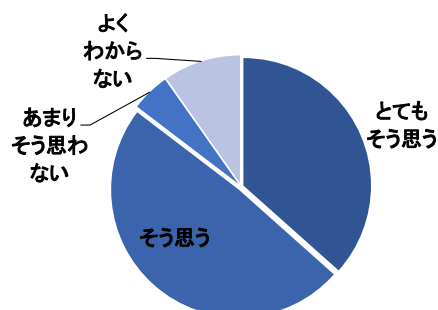
問1 保育目標に沿い発達に応じた保育がされている

	とても そう思う	そう思う	あまり そう思わない	そう思わない	よく わからない
人数	16人	24人	0人	0人	1人
%	39.0%	58.5%	0.0%	0.0%	2.4%



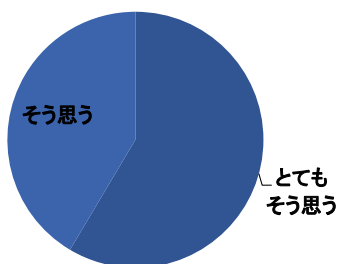
問2 年齢に応じた食育への取り組みがされている

	とても そう思う	そう思う	あまり そう思わない	そう思わない	よく わからない
人数	15人	20人	2人	0人	4人
%	36.6%	48.8%	4.9%	0.0%	9.8%



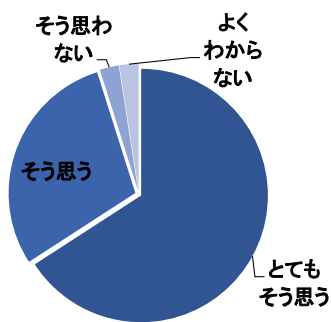
問3 子どもが伸び伸びと楽しんで遊んでいる

	とても そう思う	そう思う	あまり そう思わない	そう思わない	よく わからない
人数	24人	17人	0人	0人	0人
%	58.5%	41.5%	0.0%	0.0%	0.0%



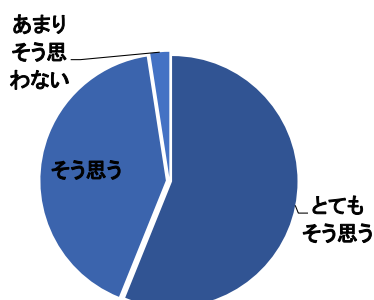
問4 園生活の中で、経験の幅が広がり、充実した日々を過ごしている

	とても そう思う	そう思う	あまり そう思わない	そう思わない	よく わからない
人数	27人	12人	0人	1人	1人
%	65.9%	29.3%	0.0%	2.4%	2.4%



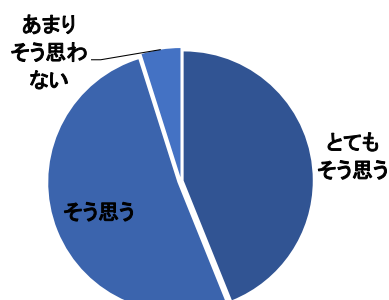
問5 子ども一人一人を理解し大切に保育されている

	とても そう思う	そう思う	あまり そう思わない	そう思わない	よく わからない
人数	23人	17人	1人	0人	0人
%	56.1%	41.5%	2.4%	0.0%	0.0%



問6 保育室などは、子ども達が楽しく遊び、様々な経験が出来るよう環境が整えられている

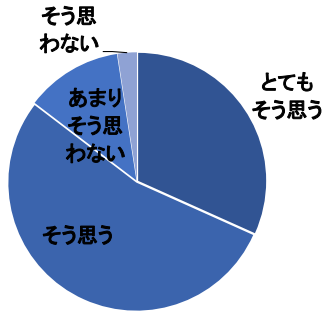
	とても そう思う	そう思う	あまり そう思わない	そう思わない	よく わからない
人数	18人	21人	2人	0人	0人
%	43.9%	51.2%	4.9%	0.0%	0.0%



Ⅱ 保育園運営について

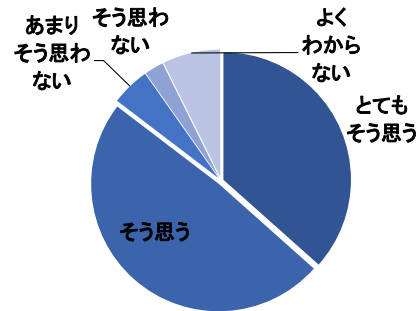
問7 登園時に職員から子どもの様子や健康状態等の声かけがある

	とても そう思う	そう思う	あまり そう思わない	そう思わない	よく わからない
人数	13人	22人	5人	1人	0人
%	31.7%	53.7%	12.2%	2.4%	0.0%



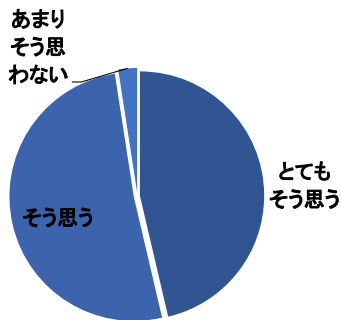
問8 あらかじめ決められた保育時間に急な変更が生じた場合、制度内で柔軟な対応がされている

	とても そう思う	そう思う	あまり そう思わない	そう思わない	よく わからない
人数	15人	20人	2人	1人	3人
%	36.6%	48.8%	4.9%	2.4%	7.3%



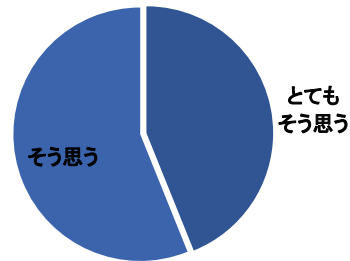
問9 保育園で起きた事故やけが、感染症や急な体調の変化に対し適切な対応がされている

	とても そう思う	そう思う	あまり そう思わない	そう思わない	よく わからない
人数	19人	21人	1人	0人	0人
%	46.3%	51.2%	2.4%	0.0%	0.0%



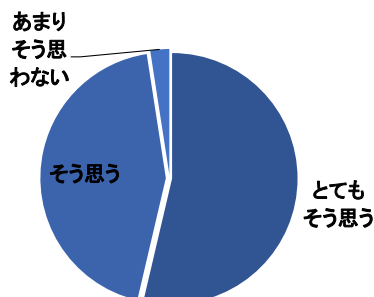
問10 保育園の生活において、安全対策がとられている(施設、設備及び災害訓練など)

	とても そう思う	そう思う	あまり そう思わない	そう思わない	よく わからない
人数	18人	23人	0人	0人	0人
%	43.9%	56.1%	0.0%	0.0%	0.0%



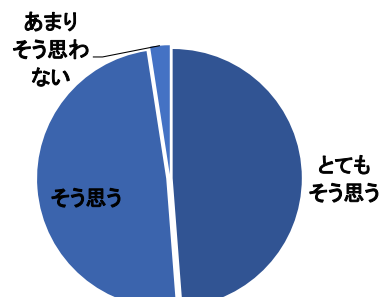
問11 「保育園だより」や「クラスだより」等の情報提供は、わかりやすく伝える工夫や配慮がされている

	とても そう思う	そう思う	あまり そう思わない	そう思わない	よく わからない
人数	22人	18人	1人	0人	0人
%	53.7%	43.9%	2.4%	0.0%	0.0%



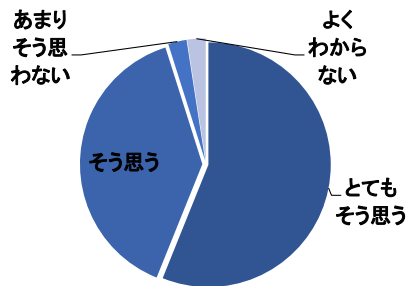
問12 子どもの気持ちや様子・子育て等について職員と話したり相談ができる

	とても そう思う	そう思う	あまり そう思わない	そう思わない	よく わからない
人数	20人	20人	1人	0人	0人
%	48.8%	48.8%	2.4%	0.0%	0.0%



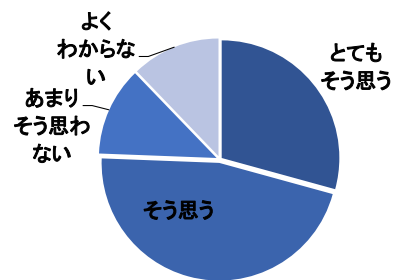
問13 子どもが喜んで、保育園に通っている

	とても そう思う	そう思う	あまり そう思わない	そう思わない	よく わからない
人数	23人	16人	1人	0人	1人
%	56.1%	39.0%	2.4%	0.0%	2.4%



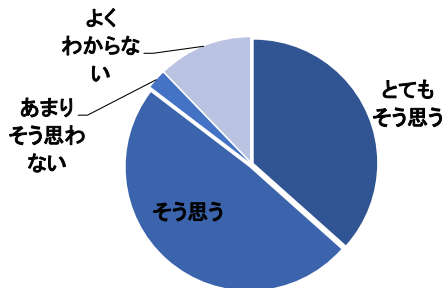
問14 保護者の意見や声が保育園に届いていると感じられる

	とても そう思う	そう思う	あまり そう思わない	そう思わない	よく わからない
人数	12人	19人	5人	0人	5人
%	29.3%	46.3%	12.2%	0.0%	12.2%



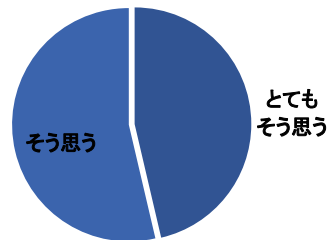
問15 保護者や子どものプライバシーが守られている

	とても そう思う	そう思う	あまり そう思わない	そう思わない	よく わからない
人数	15人	20人	1人	0人	5人
%	36.6%	48.8%	2.4%	0.0%	12.2%



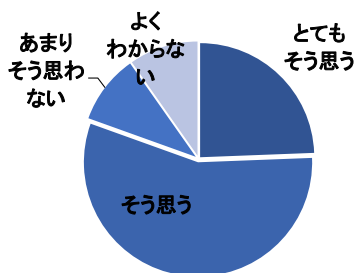
問16 職員は日頃丁寧に対応している

	とても そう思う	そう思う	あまり そう思わない	そう思わない	よく わからない
人数	19人	22人	0人	0人	0人
%	46.3%	53.7%	0.0%	0.0%	0.0%



問17 日頃から近隣の保育園、幼稚園、小学校など地域との交流が行われている

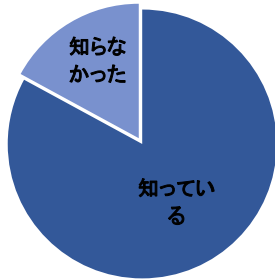
	とても そう思う	そう思う	あまり そう思わない	そう思わない	よく わからない
人数	10人	23人	4人	0人	4人
%	24.4%	56.1%	9.8%	0.0%	9.8%



Ⅲ その他

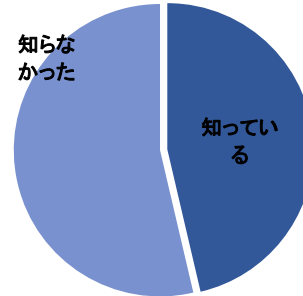
問18 保育園の他に、保育課にも相談できることを知っている

	知っている	知らなかった
人数	34人	7人
%	82.9%	17.1%



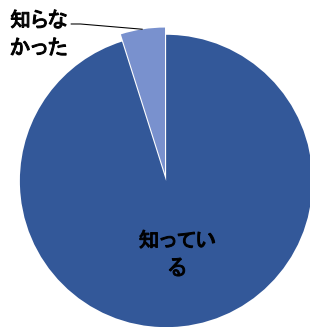
問19 サーベイランス(感染症情報収集システム)を導入していることを知っている

	知っている	知らなかった
人数	19人	22人
%	46.3%	53.7%



問20 保育園で行っている地域子育て支援事業(一時保育・子育てステーションなど)を知っている

	知っている	知らなかった
人数	39人	2人
%	95.1%	4.9%



Ⅳ 総合的な感想について

問21 現在利用している保育園に総合的に満足している

	大変満足	満足	どちらともいえない	不満	大変不満
人数	22人	19人	0人	0人	0人
%	53.7%	46.3%	0.0%	0.0%	0.0%

