

文京区立保育園

保護者アンケート集計結果

平成27年度

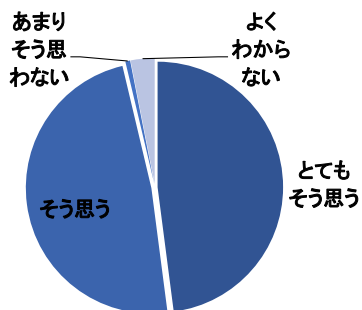
文京区男女協働子育て支援部保育課

I 毎日の保育内容について

文京区立保育園

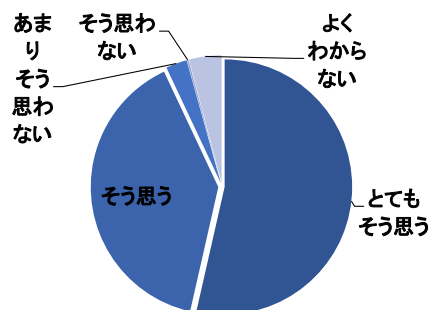
問1 保育目標に沿い発達に応じた保育がされている

	とても そう思う	そう思う	あまり そう思わない	そう思わない	よく わからない
人数	466人	470人	6人	0人	30人
%	47.9%	48.4%	0.6%	0.0%	3.1%



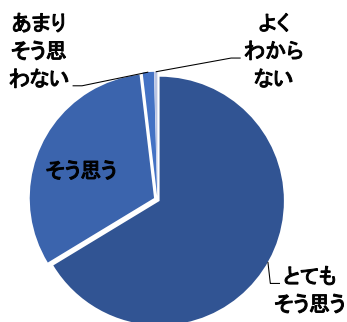
問2 年齢に応じた食育への取り組みがされている

	とても そう思う	そう思う	あまり そう思わない	そう思わない	よく わからない
人数	520人	383人	26人	2人	40人
%	53.6%	39.4%	2.7%	0.2%	4.1%



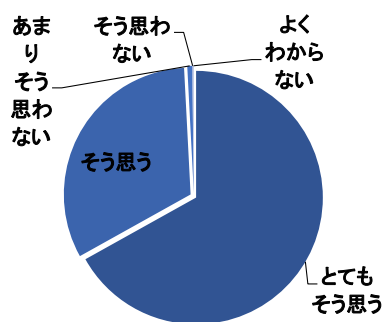
問3 子どもが伸び伸びと楽しんで遊んでいる

	とても そう思う	そう思う	あまり そう思わない	そう思わない	よく わからない
人数	640人	307人	14人	0人	4人
%	66.3%	31.8%	1.5%	0.0%	0.4%



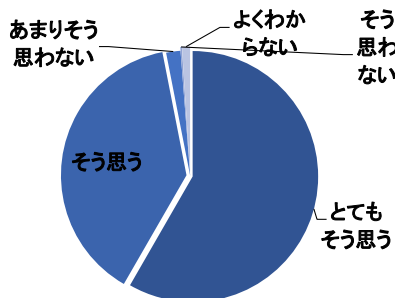
問4 園生活の中で、経験の幅が広がり、充実した日々を過ごしている

	とても そう思う	そう思う	あまり そう思わない	そう思わない	よく わからない
人数	649人	313人	6人	1人	1人
%	66.9%	32.3%	0.6%	0.1%	0.1%



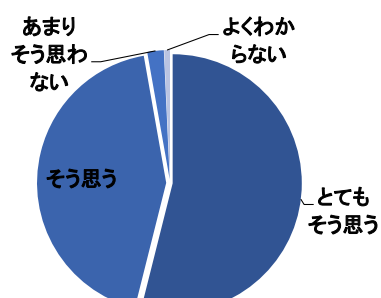
問5 子ども一人一人を理解し大切に保育されている

	とても そう思う	そう思う	あまり そう思わない	そう思わない	よく わからない
人数	568人	376人	18人	2人	10人
%	58.3%	38.6%	1.8%	0.2%	1.0%



問6 保育室などは、子どもたちが楽しく遊び、様々な経験が出来るよう環境が整えられている

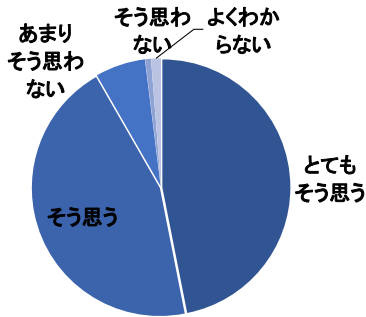
	とても そう思う	そう思う	あまり そう思わない	そう思わない	よく わからない
人数	523人	420人	20人	0人	7人
%	53.9%	43.3%	2.1%	0.0%	0.7%



Ⅱ 保育園運営について

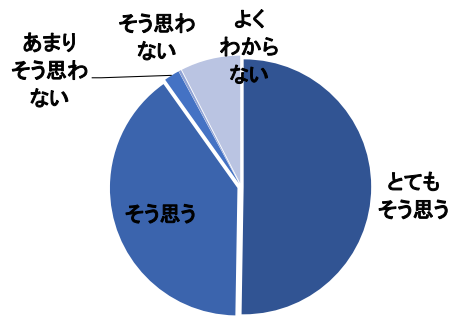
問7 登園時に職員から子どもの様子や健康状態等の声かけがある

	とても そう思う	そう思う	あまり そう思わない	そう思わない	よく わからない
人数	452人	432人	61人	7人	12人
%	46.9%	44.8%	6.3%	0.7%	1.2%



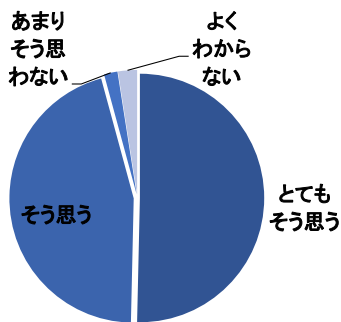
問8 あらかじめ決められた保育時間に急な変更が生じた場合、制度内で柔軟な対応がされている

	とても そう思う	そう思う	あまり そう思わない	そう思わない	よく わからない
人数	485人	385人	19人	3人	73人
%	50.3%	39.9%	2.0%	0.3%	7.6%



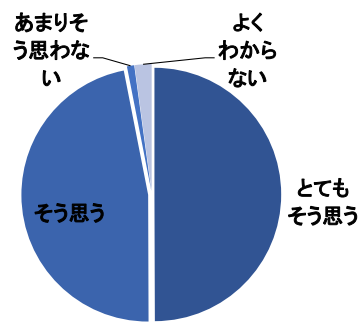
問9 保育園で起きた事故やけが、感染症や急な体調の変化に対し適切な対応がされている

	とても そう思う	そう思う	あまり そう思わない	そう思わない	よく わからない
人数	489人	441人	17人	0人	24人
%	50.4%	45.4%	1.8%	0.0%	2.5%



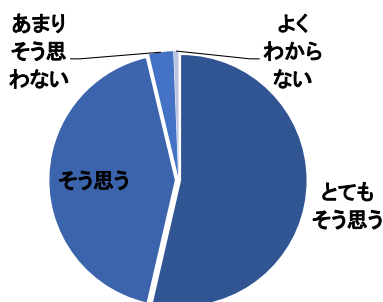
問10 保育園の生活において、安全対策がとられている(施設、設備及び災害訓練など)

	とても そう思う	そう思う	あまり そう思わない	そう思わない	よく わからない
人数	486人	457人	9人	0人	21人
%	49.9%	47.0%	0.9%	0.0%	2.2%



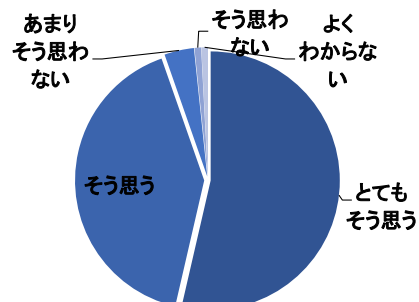
問11 「保育園だより」や「クラスだより」等の情報提供は、わかりやすく伝える工夫や配慮がされている

	とても そう思う	そう思う	あまり そう思わない	そう思わない	よく わからない
人数	520人	414人	30人	0人	6人
%	53.6%	42.7%	3.1%	0.0%	0.6%



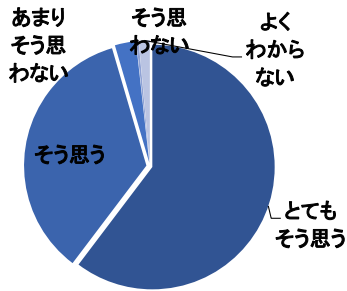
問12 子どもの気持ちや様子・子育て等について職員と話したり相談ができる

	とても そう思う	そう思う	あまり そう思わない	そう思わない	よく わからない
人数	520人	398人	36人	8人	8人
%	53.6%	41.0%	3.7%	0.8%	0.8%



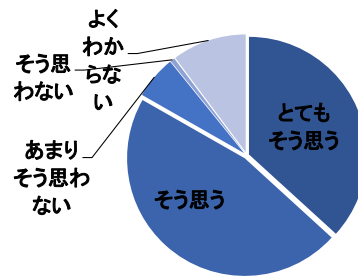
問13 子どもが喜んで、保育園に通っている

	とても そう思う	そう思う	あまり そう思わない	そう思わない	よく わからない
人数	585人	341人	27人	3人	14人
%	60.3%	35.2%	2.8%	0.3%	1.4%



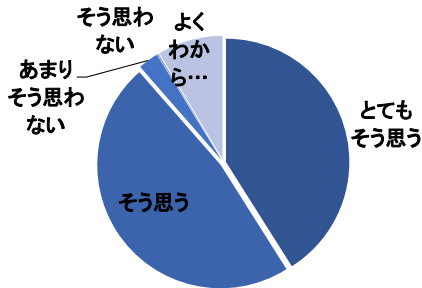
問14 保護者の意見や声が保育園に届いていると感じられる

	とても そう思う	そう思う	あまり そう思わない	そう思わない	よく わからない
人数	360人	455人	58人	6人	100人
%	36.8%	46.5%	5.9%	0.6%	10.2%



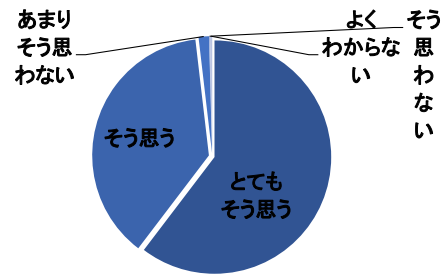
問15 保護者や子どものプライバシーが守られている

	とても そう思う	そう思う	あまり そう思わない	そう思わない	よく わからない
人数	398人	461人	26人	2人	83人
%	41.0%	47.5%	2.7%	0.2%	8.6%



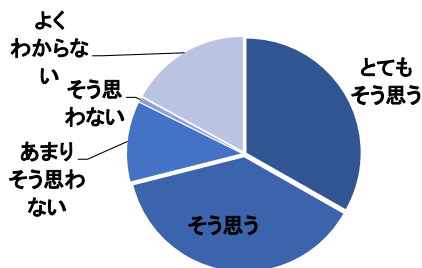
問16 職員は日頃丁寧に対応している

	とても そう思う	そう思う	あまり そう思わない	そう思わない	よく わからない
人数	586人	367人	14人	1人	3人
%	60.4%	37.8%	1.4%	0.1%	0.3%



問17 日頃から近隣の保育園、幼稚園、小学校など地域との交流が行われている

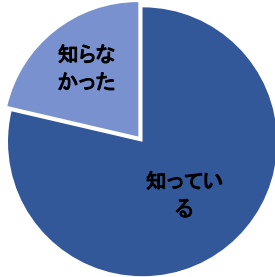
	とても そう思う	そう思う	あまり そう思わない	そう思わない	よく わからない
人数	318人	362人	108人	6人	163人
%	33.2%	37.8%	11.3%	0.6%	17.0%



Ⅲ その他

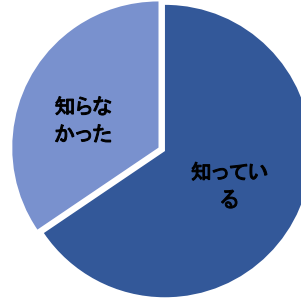
問18 保育園の他に、保育課にも相談できることを知っている

	知っている	知らなかった
人数	762人	207人
%	78.6%	21.4%



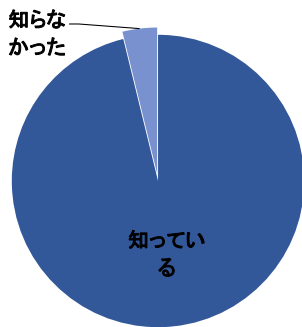
問19 サーベイランス(感染症情報収集システム)を導入していることを知っている

	知っている	知らなかった
人数	633人	333人
%	65.5%	34.5%



問20 保育園で行っている地域子育て支援事業(一時保育・子育てステーションなど)を知っている

	知っている	知らなかった
人数	932人	37人
%	96.2%	3.8%



Ⅳ 総合的な感想について

問21 現在利用している保育園に総合的に満足している

	大変満足	満足	どちらともいえない	不満	大変不満
人数	625人	324人	13人	2人	0人
%	64.8%	33.6%	1.3%	0.2%	0.0%

