

千石保育園

保護者アンケート 集計結果

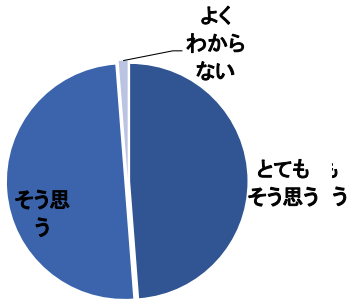
平成28年度

I 毎日の保育内容について

千石保育園

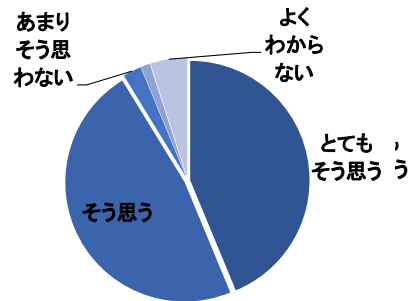
問1 保育目標に沿い発達に応じた保育がされている

	とても そう思う	そう思う	あまり そう思わない	そう思わない	よく わからない
人数	40人	41人	0人	0人	1人
%	48.8%	50.0%	0.0%	0.0%	1.2%



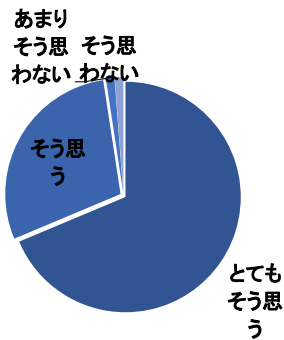
問2 年齢に応じた食育への取り組みがされている

	とても そう思う	そう思う	あまり そう思わない	そう思わない	よく わからない
人数	35人	38人	2人	1人	4人
%	43.8%	47.5%	2.5%	1.3%	5.0%



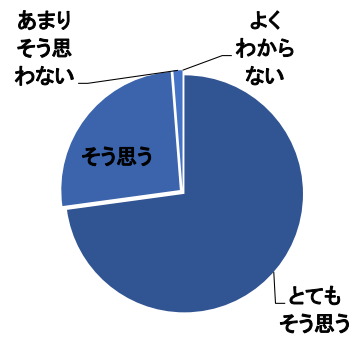
問3 子どもが伸び伸びと楽しんで遊んでいる

	とても そう思う	そう思う	あまり そう思わない	そう思わない	よく わからない
人数	57人	24人	1人	1人	0人
%	68.7%	28.9%	1.2%	1.2%	0.0%



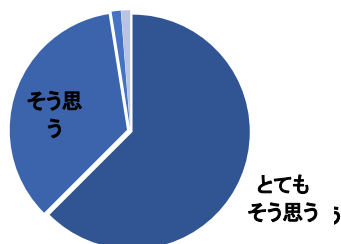
問4 園生活の中で、経験の幅が広がり、充実した日々を過ごしている

	とても そう思う	そう思う	あまり そう思わない	そう思わない	よく わからない
人数	59人	21人	1人	0人	0人
%	72.8%	25.9%	1.2%	0.0%	0.0%



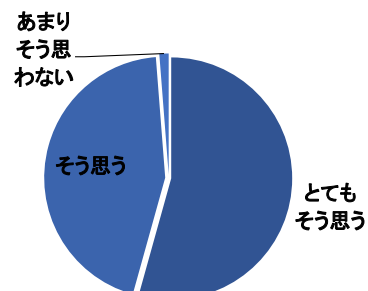
問5 子ども一人一人を理解し大切に保育されている

	とても そう思う	そう思う	あまり そう思わない	そう思わない	よく わからない
人数	50人	28人	1人	0人	1人
%	62.5%	35.0%	1.3%	0.0%	1.3%



問6 保育室などは、子ども達が楽しく遊び、様々な経験が出来るよう環境が整えられている

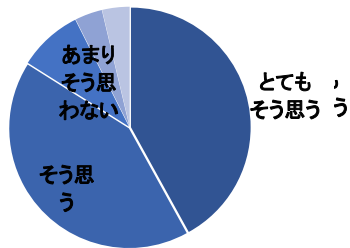
	とても そう思う	そう思う	あまり そう思わない	そう思わない	よく わからない
人数	44人	36人	1人	0人	0人
%	54.3%	44.4%	1.2%	0.0%	0.0%



Ⅱ 保育園運営について

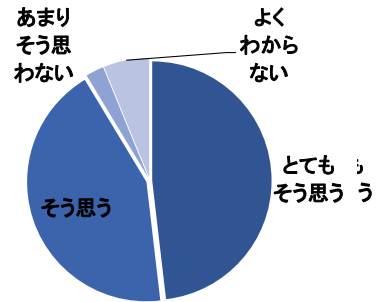
問7 登園時に職員から子どもの様子や健康状態等の声かけがある

	とても そう思う	そう思う	あまり そう思わない	そう思わない	よく わからない
人数	34人	34人	7人	3人	3人
%	42.0%	42.0%	8.6%	3.7%	3.7%



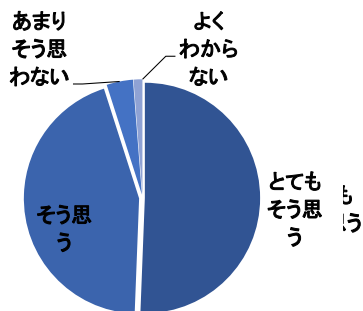
問8 あらかじめ決められた保育時間に急な変更が生じた場合、制度内で柔軟な対応がされている

	とても そう思う	そう思う	あまり そう思わない	そう思わない	よく わからない
人数	39人	35人	0人	2人	5人
%	48.1%	43.2%	0.0%	2.5%	6.2%



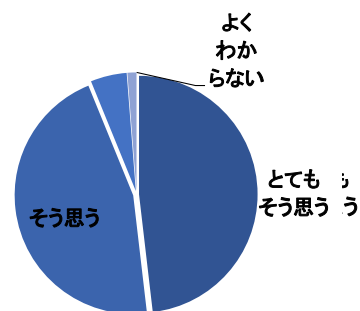
問9 保育園で起きた事故やけが、感染症や急な体調の変化に対し適切な対応がされている

	とても そう思う	そう思う	あまり そう思わない	そう思わない	よく わからない
人数	41人	36人	3人	1人	0人
%	50.6%	44.4%	3.7%	1.2%	0.0%



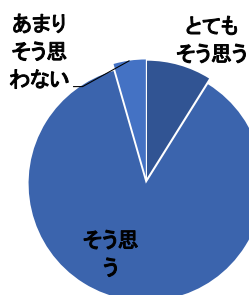
問10 保育園の生活において、安全対策がとられている(施設、設備及び災害訓練など)

	とても そう思う	そう思う	あまり そう思わない	そう思わない	よく わからない
人数	39人	37人	4人	1人	0人
%	48.1%	45.7%	4.9%	1.2%	0.0%



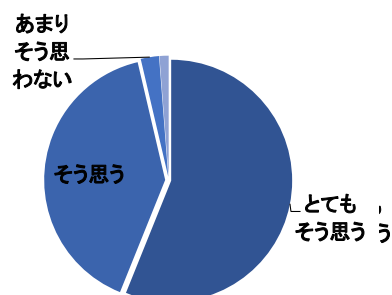
問11 「保育園だより」や「クラスだより」等の情報提供は、わかりやすく伝える工夫や配慮がされている

	とても そう思う	そう思う	あまり そう思わない	そう思わない	よく わからない
人数	4人	39人	2人	0人	0人
%	8.9%	86.7%	4.4%	0.0%	0.0%



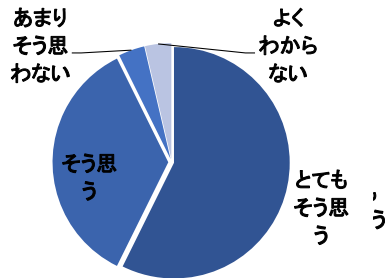
問12 子どもの気持ちや様子・子育て等について職員と話したり相談ができる

	とても そう思う	そう思う	あまり そう思わない	そう思わない	よく わからない
人数	46人	33人	2人	1人	0人
%	56.1%	40.2%	2.4%	1.2%	0.0%



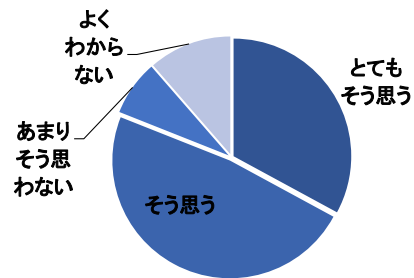
問13 子どもが喜んで、保育園に通っている

	とても そう思う	そう思う	あまり そう思わない	そう思わない	よく わからない
人数	47人	29人	3人	0人	3人
%	57.3%	35.4%	3.7%	0.0%	3.7%



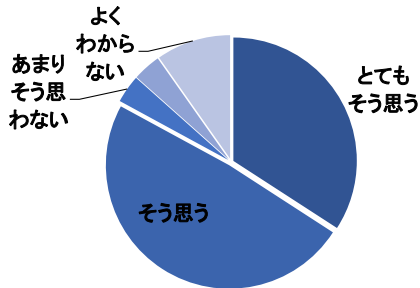
問14 保護者の意見や声が保育園に届いていると感じられる

	とても そう思う	そう思う	あまり そう思わない	そう思わない	よく わからない
人数	26人	38人	6人	0人	9人
%	32.9%	48.1%	7.6%	0.0%	11.4%



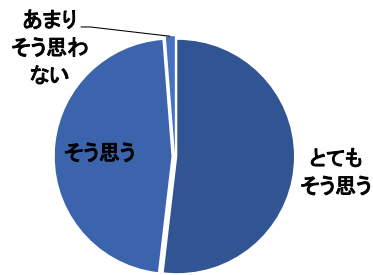
問15 保護者や子どものプライバシーが守られている

	とても そう思う	そう思う	あまり そう思わない	そう思わない	よく わからない
人数	28人	40人	3人	3人	8人
%	34.1%	48.8%	3.7%	3.7%	9.8%



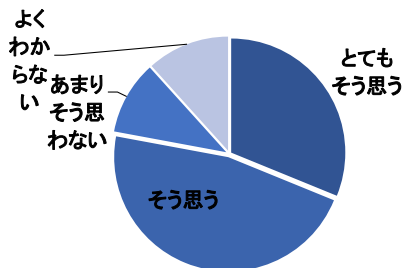
問16 職員は日頃丁寧に対応している

	とても そう思う	そう思う	あまり そう思わない	そう思わない	よく わからない
人数	42人	38人	1人	0人	0人
%	51.9%	46.9%	1.2%	0.0%	0.0%



問17 日頃から近隣の保育園、幼稚園、小学校など地域との交流が行われている

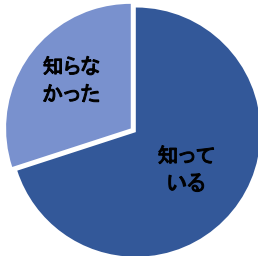
	とても そう思う	そう思う	あまり そう思わない	そう思わない	よく わからない
人数	24人	36人	8人	0人	9人
%	31.2%	46.8%	10.4%	0.0%	11.7%



Ⅲ その他

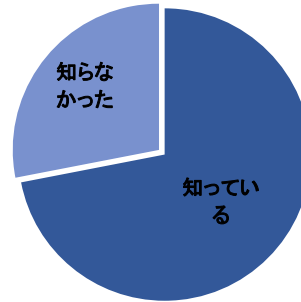
問18 保育園の他に、保育課にも相談できることを知っている

	知っている	知らなかった
人数	56人	24人
%	70.0%	30.0%



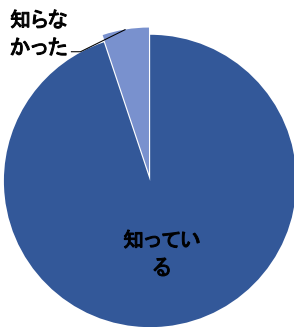
問19 サーベイランス(感染症情報収集システム)を導入していることを知っている

	知っている	知らなかった
人数	59人	23人
%	72.0%	28.0%



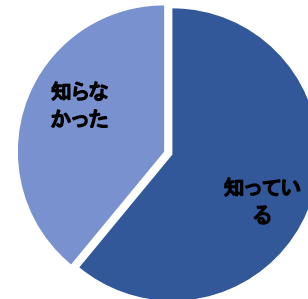
問20 保育園で行っている地域子育て支援事業(一時保育・子育てステーションなど)を知っている

	知っている	知らなかった
人数	74人	4人
%	92.5%	5.0%



問21 H28年度より、又京区放幼児教育・保育カリキュラムがあることを知っている

	知っている	知らなかった
人数	50人	32人
%	62.5%	40.0%



Ⅳ 総合的な感想について

問22 現在利用している保育園に総合的に満足している

	大変満足	満足	どちらともいえない	不満	大変不満
人数	53人	26人	1人	2人	0人
%	64.6%	31.7%	1.2%	2.4%	0.0%

