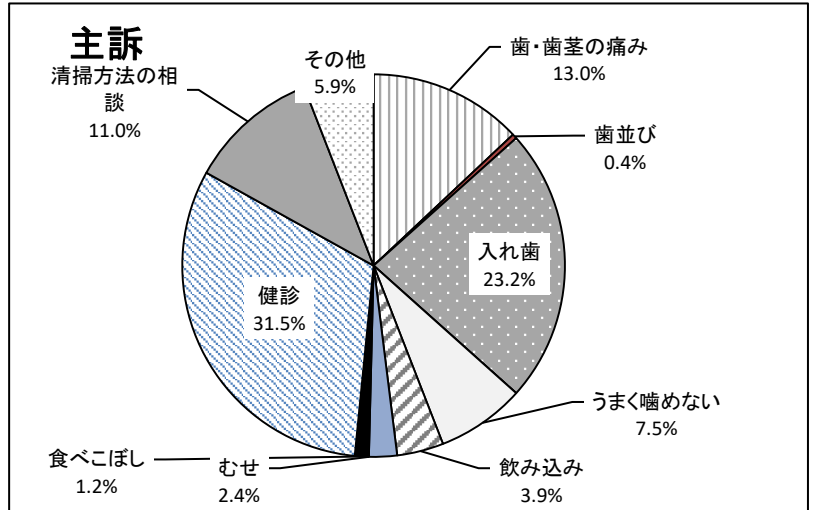


平成30年度在宅療養者等歯科訪問健診
訪問問診票集計結果

1 主訴(複数回答あり)

	人数	率
歯・歯茎の痛み	33	13.0%
歯並び	1	0.4%
入れ歯	59	23.2%
口臭	0	0.0%
うまく噛めない	19	7.5%
飲み込み	10	3.9%
むせ	6	2.4%
食べこぼし	3	1.2%
健診	80	31.5%
清掃方法の相談	28	11.0%
その他	15	5.9%
合計	254	100%



2 全身の状態

(1) 既往歴・現病歴 (複数回答あり)

	人数	率
脳血管疾患	29	12.1%
心疾患	21	8.8%
高血圧	23	9.6%
糖尿病	8	3.3%
認知症	46	19.2%
神経難病	1	0.4%
パーキンソン	12	5.0%
外傷	23	9.6%
骨粗鬆症	12	5.0%
*その他	64	26.8%
合計	239	100%

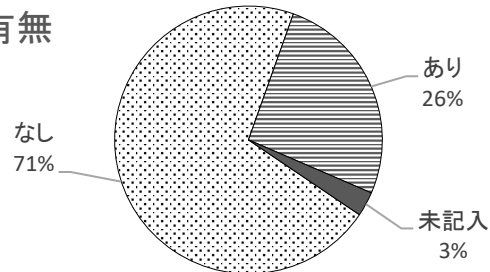
*既往歴・現病歴 その他の内訳(複数回答あり)

- ・ANCA関連腎炎
- ・胃潰瘍
- ・COPD
- ・リウマチ
- ・ハンチントン病
- ・鼠径ヘルニア
- ・肺炎
- ・S状結腸癌
- ・脊髄小脳変性症
- ・クローン病
- ・誤嚥性肺炎
- ・胃癌
- ・黄斑変性症
- ・顎骨壊死
- ・高齢
- ・口腔癌
- ・筋ジストロフィー
- ・逆流性食道炎
- ・アルツハイマー
- ・乳癌
- ・甲状腺機能障害
- ・気管支喘息
- ・うつ病
- ・大腸癌
- ・甲状腺機能低下症
- ・低酸素脳症
- ・統合失調症
- ・直腸癌
- ・腎不全
- ・脳性麻痺
- ・発達障害
- ・肺癌
- ・水頭症
- ・頸椎骨折
- ・精神障害
- ・食道癌
- ・白内障
- ・骨盤骨折
- ・失語症
- ・骨転移
- ・高脂血症
- ・第二腰椎圧迫骨折
- ・脊椎圧迫骨折
- ・貧血
- ・股関節・人工関節
- ・腰椎狭窄症
- ・静脈血栓症
- ・大腿骨骨折
- ・下肢筋力の低下
- ・C型肝炎
- ・脊柱管狭窄症
- ・下肢麻痺
- ・びまん性大細胞型B細胞性リンパ腫
- ・軽度変形性膝関節症

(2) 障害の有無

	人数	率
なし	120	71.0%
あり	44	26.0%
未記入	5	3.0%
合計	169	100%

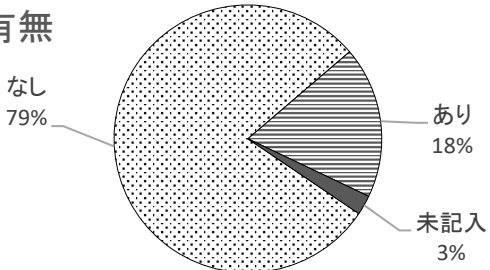
障害の有無



(3) 麻痺の有無

	人数	率
なし	134	79.3%
あり	31	18.3%
未記入	4	2.4%
合計	169	100%

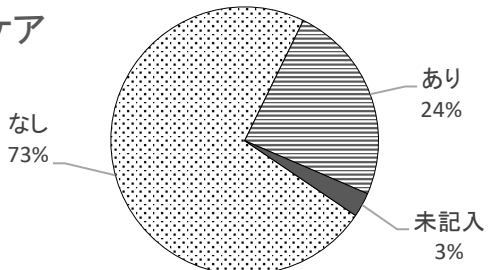
麻痺の有無



(4) 医療的ケア

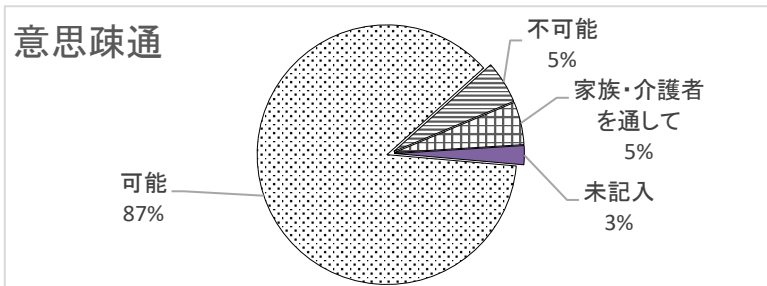
	人数	率
なし	123	72.8%
あり	41	24.3%
未記入	5	3.0%
合計	169	100%

医療的ケア



(5) 意思疎通 (複数回答あり)

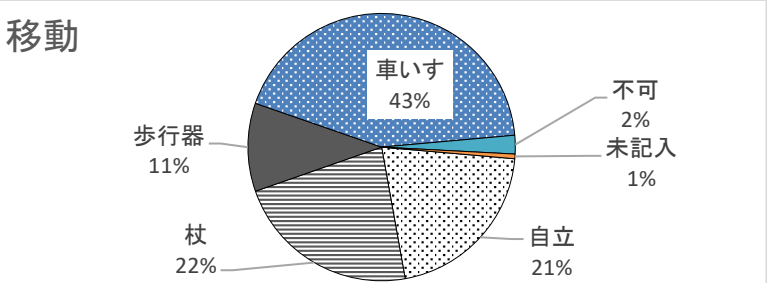
	人数	率
可能	147	87.0%
不可能	9	5.3%
家族・介護者を通して	9	5.3%
未記入	4	2.4%
合計	169	100%



3 移動・姿勢の状態

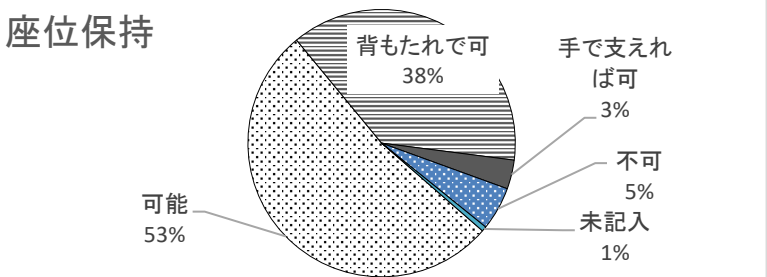
(1) 移動 (複数回答あり)

	人数	率
自立	37	20.8%
杖	40	22.5%
歩行器	19	10.7%
車いす	77	43.3%
不可	4	2.2%
未記入	1	0.6%
合計	178	99%



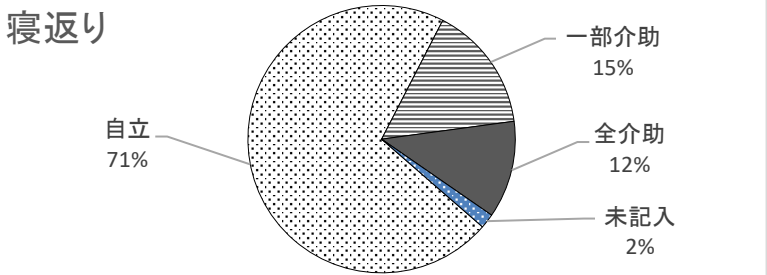
(2) 座位保持 (複数回答あり)

	人数	率
可能	90	52.6%
背もたれで可	65	38.0%
手で支えれば可	6	3.5%
不可	9	5.3%
未記入	1	0.6%
合計	171	100%



(3) 寝返り (複数回答あり)

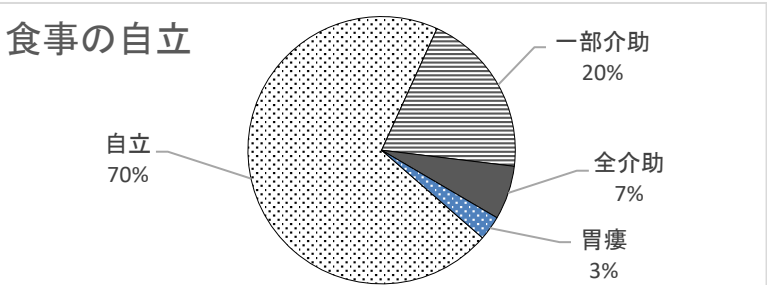
	人数	率
自立	121	71.2%
一部介助	26	15.3%
全介助	20	11.8%
未記入	3	1.8%
合計	170	100%



4 食事の状態

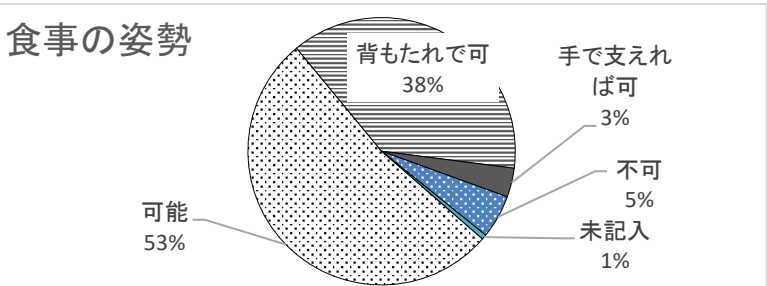
(1) 食事の自立

	人数	率
自立	119	70.4%
一部介助	34	20.1%
全介助	11	6.5%
胃瘻	5	3.0%
合計	169	100%



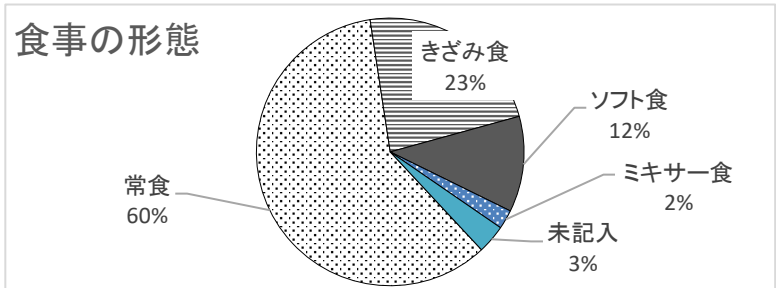
(2) 姿勢

	人数	率
椅子に座って	137	81.1%
ベッドの上で起きて	23	13.6%
寝たきりのままの状態	4	2.4%
その他	3	1.8%
未記入	2	1.2%
合計	169	100%



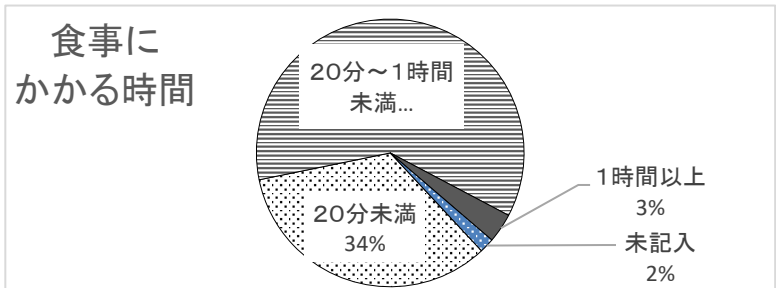
(3) 食事の形態 (複数回答あり)

	人数	率
常食	103	59.5%
きざみ食	40	23.1%
ソフト食	20	11.6%
ミキサー食	4	2.3%
未記入	6	3.5%
合計	173	100%



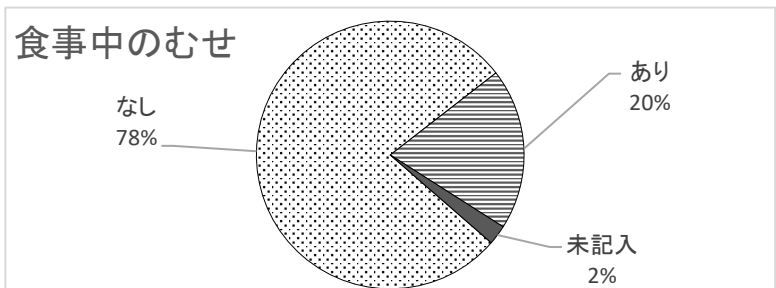
(4) 食事にかかる時間

	人数	率
20分未満	57	33.7%
20分～1時間未満	103	60.9%
1時間以上	6	3.6%
未記入	3	1.8%
合計	169	100%




(5) 食事中のむせ

	人数	率
なし	132	78.1%
あり	33	19.5%
未記入	4	2.4%
合計	169	100%



食事中のむせありの内訳

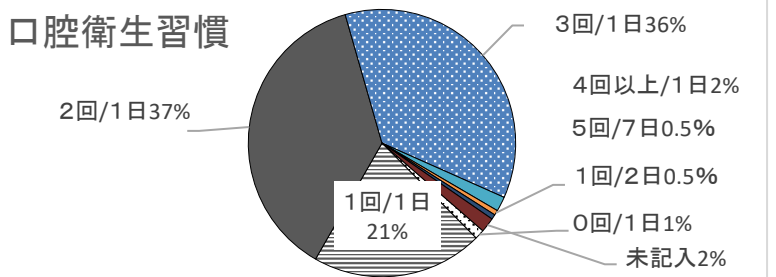
	人数	率
いつも	8	24.2%
時々	25	75.8%
合計	33	100%



5 口腔衛生習慣

(1) 実施回数

	人数	率
0回/1日	2	1.2%
1回/1日	35	20.7%
2回/1日	63	37.3%
3回/1日	61	36.1%
4回以上/1日	3	1.8%
1回/2日	1	0.6%
5回/7日	1	0.6%
未記入	3	1.8%
合計	169	100%



(2) 口腔清掃 (複数回答あり)

	人数	率
自立	114	67.1%
一部介助	23	13.5%
全介助	27	15.9%
未記入	6	3.5%
合計	170	100%

