

第43回

文京の統計

平成22年

文京区

第43回

文京の統計

平成22年



文京区みどりのシンボルマーク

ま え が き

ここに、第43回文京の統計（平成22年）を刊行いたします。

この統計書は、文京区の人口・産業・経済・教育・保険・年金・福祉・建設・警察・消防・交通等の資料により、本区の現況及びその推移を明らかにするもので、昭和44年1月に第1回を創刊してから、その時代の変遷を数字によって刻んでまいりました。

この間、減少し続けておりました本区の人口は、平成10年を境に平成22年まで12年連続して増加しており、人口20万人回復に向け、「だれもが住み続けたい、住みたくなる」と思っただけのような自治体を目指して、区政運営に取り組んでいるところであります。

一方、区政を取り巻く社会経済状況は、景気の回復が足踏み状態にあり、失業率も高水準にあるなど依然として厳しく、今後予断を許さない状況にあります。このような時代にあつて、正しい現状把握により客観的な分析や的確な将来予測を行うため、統計情報の果たす役割はますます重要になってくると考えます。

そこで、本書が各種行政施策の策定及び行政効果の測定に資するとともに、民間企業の経営、さらには区民の皆様の生活指針となる統計書としてご活用いただければ幸いです。

編集にあたっては、内容の充実に努めましたが、今後とも各方面からご指導を得て一層の充実を図りたいと存じております。

また、区のホームページにも掲載しておりますので、あわせてご利用いただきたいと存じます。

文京区のホームページ

<http://www.city.bunkyo.lg.jp/>

本書の刊行にあたって、貴重な資料のご提供をいただきました関係各位のご厚意に対し、深く御礼申し上げますと同時に今後のご協力をお願いいたします。

平成23年3月

文京区長 成 澤 廣 修

凡 例

1. 本書は、庁内各課・他の官公庁及び民間団体の提供による資料並びに基幹統計及びその他の統計調査を集録した。
2. 統計表の区関係分については、文京区という名称を省略した。
3. 統計表中何年とあるのは暦年（1月から12月まで）、何年度とあるのは会計年度（4月から翌年3月まで）の事実を示し、何月何日とあるのはその期日における事実を示す。
4. 統計表について注意事項出所等は脚注で示した。
5. 統計表中の符号の意味は次のとおりである。

| | | |
|-----------|-------|----------------------------|
| 「－」 | …………… | 皆無または該当数字なし |
| 「…」 | …………… | 不詳または資料なし |
| 「0または0.0」 | …………… | 単位未満の数字 |
| 「x」 | …………… | 秘密保持のため公表をひかえたもの (秘匿数字) |
| 「※」 | …………… | 秘匿数字を合算したもの |
| 「△」 | …………… | 対前回減少または減少比を示す |
6. 単位未満の数字は四捨五入を原則とした。したがって合計と内訳の計が一致しない場合もある。

総目次

| | | |
|----|----------------|-----|
| 1 | 土地・人口 | 1 頁 |
| 2 | 事業所 | 69 |
| 3 | 商業 | 83 |
| 4 | 工業 | 99 |
| 5 | 財政・税務 | 105 |
| 6 | 国民健康保険・国民年金・福祉 | 125 |
| 7 | 衛生・環境 | 145 |
| 8 | 土木・建築 | 157 |
| 9 | 教育 | 165 |
| 10 | 選挙・職員 | 181 |
| 11 | 区立施設 | 203 |
| 12 | 警察・消防 | 239 |
| 13 | 交通・通信 | 251 |
| 14 | 水道・ガス | 259 |
| 15 | 労働・賃金 | 263 |
| 16 | 物価・金融 | 271 |

統計表目次

| | | |
|--|------|--|
| 1 土地・人口 | | |
| 1 土地・面積 | 6 頁 | |
| (1) 町丁別 | 6 | |
| (2) 地目別 | 7 | |
| (3) 地域別 | 7 | |
| 2 気象 | 8 | |
| (1) 気温 | 8 | |
| (2) 湿度 | 8 | |
| (3) 降水量 | 8 | |
| (4) 日照時間 | 8 | |
| 3 住民基本台帳人口 | 9 | |
| (1) 人口の推移 | 9 | |
| (2) 23区別 | 10 | |
| (3) 地域活動センター別 | 11 | |
| (4) 異動人口 | 12 | |
| (5) 年齢（各歳）別男女別 | 13 | |
| (6) 年齢（3区分）別人口の推移 | 14 | |
| (7) 町丁別男女別 | 16 | |
| (8) 町丁別年齢各歳別 | 18 | |
| (9) 町丁別人口の推移 | 46 | |
| 4 外国人登録人口 | 48 | |
| 5 国勢調査 | 49 | |
| (1) 人口の推移 | 49 | |
| (2) 区市町村別人口・世帯数・面積及び人口密度 | 50 | |
| (3) 町丁別世帯と人口 | 52 | |
| (4) 年齢（各歳）、男女別人口 | 54 | |
| (5) 世帯の種類（2区分）、世帯人員（7区分）別世帯数及び世帯人員 | 55 | |
| (6) 住居の種類・住宅の所有の関係（6区分）別一般世帯数、一般世帯人員、1世帯当り人員、1世帯当り延べ面積及び1人当り延べ面積 | 55 | |
| (7) 住宅の建て方（8区分）、住宅の所有の関係（5区分）別住宅に住む一般世帯数及び一般世帯人員 | 55 | |
| (8) 世帯の家族類型（16区分）別一般世帯数、一般世帯人員及び親族人員 | 56 | |
| (9) 年齢（5歳階級）、男女別高齢単身者数 | 56 頁 | |
| (10) 夫の年齢（5歳階級）、妻の年齢（5歳階級）別高齢夫婦世帯数 | 57 | |
| (11) 産業（大分類）、年齢（5歳階級）、男女別15歳以上就業者数 | 58 | |
| (12) 労働力状態（8区分）、年齢（5歳階級）、男女別15歳以上人口 | 60 | |
| (13) 常住地による従業・通学市区町村別15歳以上就業者数及び15歳以上通学者数 | 61 | |
| (14) 従業地・通学地による常住市区町村別15歳以上就業者数及び15歳以上通学者数 | 62 | |
| (15) 地域別昼間人口 | 63 | |
| (16) 町丁別昼間人口（推計） | 64 | |
| (17) 昼間人口における産業大分類別15歳以上就業者 | 65 | |
| 6 区別、母の年齢階層別出生数及び合計特殊出生率 | 66 | |
| 7 人口の予測 | 67 | |
| 8 平均寿命 | 67 | |
| 2 事業所 | | |
| 9 23区別事業所数及び従業者数の推移 | 71 | |
| 10 産業分類別事業所の推移 | 72 | |
| 11 産業分類別事業所数（従業者規模別）及び従業者数 | 76 | |
| 12 産業（大分類）別・町丁別・事業所数及び従業者数 | 78 | |
| 13 町丁別、従業者規模別事業所数 | 80 | |
| 3 商業 | | |
| 14 地域別商店数・従業者数及び年間販売額 | 85 | |
| 15 産業分類別商店数（従業者規模別）・従業者数及び年間販売額 | 88 | |
| 16 産業（小分類）別・町丁別商店数 | 90 | |
| 17 産業（小分類）別商店数及び従業者数 | 98 | |

4 工 業

18 地域別事業所数・従業者数及び製造品出荷額等 101 頁

19 産業（小分類）別事業所数・従業者数及び製造品出荷額等 102

5 財 政・税 務

20 会計別予算額 107

21 一般会計予算額 108

22 特別会計予算額 110

 (1) 国民健康保険 110

 (2) 老人保健 111

 (3) 介護保険 111

 (4) 後期高齢者医療 112

23 一般会計予算及び決算の推移 113

24 会計別決算額 113

25 一般会計決算額 114

26 特別会計決算額 116

 (1) 国民健康保険 116

 (2) 老人保健 117

 (3) 介護保険 118

 (4) 後期高齢者医療 119

27 区有財産 120

28 税目別国税徴収決定済額 120

29 税目別都税調定額 121

30 特別区民税納税義務者数及び調定額（現年分） 121

 (1) 納税義務者数 121

 (2) 調定額 121

31 特別区税調定額 122

32 特別区税収入額 122

33 軽自動車税課税台数 122

34 23区別個人住民税一人当たり税額及び一世帯当たり税額 123

6 国民健康保険・国民年金・福祉

35 国民健康保険 127

 (1) 年度別加入者数 127

 (2) 年度別給付状況 127

 (3) 資格取得事由別 128

 (4) 資格喪失事由別 128 頁

 (5) 特定健康診査・特定保健指導 128

 (6) 23区別被保険者数及び保険料（現年分）収納状況 129

36 長寿（後期高齢者）医療制度 130

 (1) 年度別加入者数 130

 (2) 資格取得事由別被保険者数 130

 (3) 資格喪失事由別被保険者数 130

 (4) 年度別給付状況 131

 (5) 年度別葬祭費支給状況 131

 (6) 健診事業 131

 (7) 徴収方法別保険料収納状況（現年分） 131

37 国民年金 132

 (1) 拋出制被保険者数 132

 (2) 納付状況 132

 (3) 保険料免除別 132

 (4) 福祉年金受給権者数 132

 (5) 拋出制国民年金受給権者数 132

38 介護保険 133

 (1) 第1号被保険者数 133

 (2) 第1号被保険者保険料収納状況（現年分） 133

 (3) 要介護・要支援認定者数 134

 (4) 保険給付状況 134

39 23区別保育園の状況 135

40 区立保育園の状況 136

41 私立保育園の状況 136

42 認証保育所の状況 136

43 児童館利用状況 137

44 育成室の状況 139

45 子育てひろば利用状況 139

46 文京ボランティア・市民活動センター相談状況 140

47 有償各種サービスの利用状況 140

 (1) 登録者数 140

 (2) ホームヘルプサービスの利用状況 140

 (3) その他サービスの利用状況 140

48 敬老金支給状況 141

49 身体障害者手帳所持者数 141

50 愛の手帳所持者数 141

51 生活保護の状況 142

 (1) 被保護世帯数及び人員 142

 (2) 保護の開始・廃止の世帯数及び人員 142

| | | | | | |
|----------------------|-----|---|----------------------|-----|---|
| (3) 労働状態別被保護世帯数 | 142 | 頁 | 75 着工建築物数 | 163 | 頁 |
| (4) 家族人員別被保護世帯数 | 143 | | (1) 構造別 | 163 | |
| (5) 年齢男女別被保護人員 | 143 | | (2) 建築主別 | 163 | |
| (6) 生活保護費支出別 | 143 | | 76 着工新設住宅戸数 | 163 | |
| | | | 77 23区別公営賃貸住宅戸数 | 164 | |
| | | | 78 違反建築物取扱件数 | 164 | |
| 7 衛 生・環 境 | | | | | |
| 52 医療施設数 | 147 | | 9 教 育 | | |
| (1) 年次別 | 147 | | 79 学校数 | 168 | |
| (2) 町丁別 | 147 | | 80 区立幼稚園 | 168 | |
| 53 診療科目数 | 148 | | (1) 園数・学級数・園児数及び教員数 | 168 | |
| 54 妊産婦健康診査実施状況 | 150 | | (2) 幼稚園別園児数及び教員数 | 168 | |
| 55 乳幼児健康診査実施状況 | 150 | | 81 区立小学校 | 169 | |
| 56 区民健康診査実施状況 | 150 | | (1) 学校数・学級数・児童数及び教員数 | 169 | |
| 57 がん検診実施状況 | 150 | | (2) 学級数別学校数（普通学級） | 169 | |
| 58 一類・二類・三類感染症届出受理件数 | 150 | | (3) 特別支援学級児童数 | 169 | |
| 59 結核新規登録患者数 | 151 | | (4) 学校別児童数及び教員数 | 170 | |
| 60 主要死因別死亡者数 | 151 | | (5) 年次別学年別児童数 | 170 | |
| 61 環境・食品衛生関係施設数 | 152 | | 82 区立中学校 | 172 | |
| (1) 年度別 | 152 | | (1) 学校数・学級数・生徒数及び教員数 | 172 | |
| (2) 町丁別 | 152 | | (2) 学級数別学校数（普通学級） | 172 | |
| 62 公害の発生源別苦情受付状況 | 153 | | (3) 特別支援学級生徒数 | 172 | |
| (1) 種類別 | 153 | | (4) 学校別生徒数及び教員数 | 173 | |
| (2) 苦情処理にかかった期間 | 153 | | (5) 年次別学年別生徒数 | 173 | |
| 63 特定建設作業届出件数 | 153 | | 83 公立高等学校 | 174 | |
| 64 ごみの収集状況 | 154 | | 84 私立幼稚園 | 174 | |
| 65 リサイクル資源の回収状況 | 154 | | (1) 設置者別園数 | 174 | |
| 66 樹木の現況 | 155 | | (2) 学級数・園児数及び教員数 | 174 | |
| | | | 85 私立小学校 | 175 | |
| 8 土 木・建 築 | | | | | |
| 67 用途地域の指定状況 | 159 | | 86 私立中学校 | 175 | |
| 68 橋梁状況 | 159 | | 87 私立高等学校 | 175 | |
| 69 道路占用・公園使用等許可件数 | 159 | | 88 専修学校 | 176 | |
| 70 道路状況 | 160 | | 89 児童及び生徒の発育平均値 | 176 | |
| (1) 路線別道路延長及び面積 | 160 | | (1) 身長 | 176 | |
| (2) 幅員別道路延長及び面積 | 160 | | (2) 体重 | 176 | |
| 71 街路灯・保安灯数 | 162 | | 90 各種学校 | 177 | |
| 72 街路樹の種類と数 | 162 | | 91 区立中学校卒業後の状況 | 178 | |
| 73 公園・児童遊園及び公衆便所状況 | 162 | | 92 区立中学校進学者の進学状況 | 178 | |
| 74 構造別建築申請件数 | 163 | | 93 区立学校施設状況 | 179 | |
| | | | (1) 小学校 | 179 | |

| | | | | | |
|---------------------|-----|---|-----------------------|-----|---|
| (2) 中学校 | 179 | 頁 | (2) 年齢別男女別 | 200 | 頁 |
| (3) 幼稚園 | 180 | | (3) 組織別 | 201 | |
| (4) 校外施設 | 180 | | | | |
| 10 選挙・職員 | | | | | |
| 94 選挙人名簿登録者数 | 184 | | 101 シビックホール（大）利用状況 | 205 | |
| (1) 年次別 | 184 | | 102 シビックホール（小）利用状況 | 206 | |
| (2) 投票区別 | 184 | | 103 スカイホール利用状況 | 208 | |
| (3) 町丁別 | 185 | | 104 区民センター利用状況 | 208 | |
| (4) 23区別 | 186 | | (1) 2階会議室（旧商工会議室） | 208 | |
| 95 投票区別有権者数及び投票者数 | 187 | | (2) 3階会議室（旧区民会議室） | 209 | |
| (1) 衆議院議員選挙 | 187 | | (3) 使用目的別 | 209 | |
| (2) 参議院議員選挙 | 188 | | 105 税務相談利用状況 | 210 | |
| (3) 東京都議会議員選挙 | 189 | | 106 法律相談利用状況 | 210 | |
| (4) 都知事選挙 | 190 | | 107 交通事故相談利用状況 | 210 | |
| (5) 区議会議員選挙及び区長選挙 | 191 | | 108 不動産相談利用状況 | 210 | |
| 96 各選挙投票結果状況 | 192 | | 109 勤労福祉会館利用状況 | 211 | |
| (1) 衆議院（小選挙区選出）議員選挙 | 192 | | 110 中小企業振興センター利用状況 | 212 | |
| (2) 衆議院（比例代表選出）議員選挙 | 192 | | 111 消費生活センター利用状況 | 212 | |
| (3) 参議院（東京都選出）議員選挙 | 192 | | 112 産業とくらしプラザ利用状況 | 212 | |
| (4) 参議院（比例代表選出）議員選挙 | 192 | | 113 消費者相談利用状況 | 212 | |
| (5) 都議会議員選挙 | 192 | | 114 文京シビックセンター区民会議室 | | |
| (6) 都知事選挙 | 194 | | 利用状況 | 213 | |
| (7) 区議会議員選挙 | 194 | | 115 不忍通りふれあい館利用状況 | 214 | |
| (8) 区長選挙 | 194 | | 116 交流館利用状況 | 215 | |
| 97 党派別得票数 | 194 | | 117 区民会館利用状況 | 216 | |
| (1) 衆議院（小選挙区選出）議員選挙 | 194 | | 118 湯之谷やまびこ荘利用状況 | 217 | |
| (2) 衆議院（比例代表選出）議員選挙 | 196 | | 119 強羅文の郷利用状況 | 217 | |
| (3) 参議院（東京都選出）議員選挙 | 196 | | 120 男女平等センター利用状況 | 218 | |
| (4) 参議院（比例代表選出）議員選挙 | 196 | | 121 障害者会館利用状況 | 218 | |
| (5) 都議会議員選挙 | 196 | | 122 動坂福祉会館利用状況 | 219 | |
| (6) 区議会議員選挙 | 196 | | 123 福祉センター利用状況 | 219 | |
| (7) 区長選挙 | 198 | | (1) 老人福祉センター | 219 | |
| 98 都議会議員の状況 | 198 | | (2) 老人福祉センター 湯島分館 | 220 | |
| 99 区議会の状況 | 199 | | (3) 青少年ホール | 220 | |
| (1) 年齢別党派別議員数 | 199 | | 124 シルバーセンター利用状況 | 221 | |
| (2) 会議等の開催状況 | 199 | | 125 寿会館利用状況 | 221 | |
| (3) 請願・陳情受理件数 | 199 | | 126 福祉作業所利用状況 | 223 | |
| 100 職員の状況 | 200 | | 127 地域包括支援センター利用状況 | 223 | |
| (1) 年次別 | 200 | | 128 特別養護老人ホーム入所状況 | 224 | |
| | | | 129 高齢者在宅サービスセンター利用状況 | 224 | |

| | | | | | |
|-----------------------|-----|---|--------------------|-----|---|
| 130 教育センター利用状況 | 225 | 頁 | 148 救急活動状況 | 247 | 頁 |
| (1) 開所日数及び利用者数 | 225 | | (1) 事故別出動件数 | 247 | |
| (2) 事業別 | 225 | | (2) 事故別救護人員 | 247 | |
| (3) 教育相談来談者数 | 226 | | 149 水利施設状況 | 248 | |
| (4) 教育相談内容別（主たる理由） | 226 | | 150 区民交通傷害保険の状況 | 249 | |
| 131 生涯学習施設利用状況 | 227 | | (1) 加入者数 | 249 | |
| (1) アカデミー文京 | 227 | | (2) 保険金支払い件数及び支払金額 | 249 | |
| (2) アカデミー向丘 | 227 | | | | |
| (3) アカデミー湯島 | 228 | | 13 交通・通信 | | |
| (4) アカデミー音羽 | 228 | | 151 区内地下鉄各駅乗降者人員 | 253 | |
| (5) アカデミー千石 | 229 | | (1) 年度別 | 253 | |
| (6) アカデミー茗台 | 229 | | (2) 1日平均 | 253 | |
| 132 文京総合体育館利用状況 | 230 | | 152 自動車交通量 | 254 | |
| (1) 開館日数及び利用者数 | 230 | | (1) 地点別 | 254 | |
| (2) 種目別利用人員 | 230 | | (2) 時間帯別 | 255 | |
| 133 文京スポーツセンター利用状況 | 231 | | 153 郵便物1日当りの取扱数 | 256 | |
| (1) 開館日数及び利用者数 | 231 | | 154 郵便局数及びポスト数 | 256 | |
| (2) 種目別利用人員 | 232 | | 155 郵便局数 | 256 | |
| 134 区立図書館利用状況 | 233 | | 156 ポスト数 | 256 | |
| (1) 月別貸出数 | 233 | | 157 C A T V事業の状況 | 257 | |
| (2) 年度別貸出数 | 235 | | | | |
| (3) 図書館別蔵書資料数 | 236 | | 14 水道・ガス | | |
| 135 社会体育施設利用状況 | 237 | | 158 上水道使用水量 | 261 | |
| 136 文京ふるさと歴史館利用状況 | 238 | | 159 上水道施設及び付属設備 | 261 | |
| 137 健康センター利用状況 | 238 | | 160 下水道施設及び付属設備 | 261 | |
| | | | 161 ガス販売量 | 262 | |
| 12 警察・消防 | | | 15 労働・賃金 | | |
| 138 交通事故の発生状況 | 241 | | 162 労働相談状況 | 265 | |
| 139 軽犯罪法違反送致件数 | 241 | | (1) 労使別・規模別・産業別 | 265 | |
| 140 保護取扱状況 | 242 | | (2) 内容別 | 265 | |
| 141 酔者等の保護取扱状況 | 242 | | 163 労働組合の状況 | 266 | |
| 142 刑法犯発生件数 | 243 | | (1) 年次別 | 266 | |
| 143 犯罪少年（刑法犯）の罪種別検挙人員 | 244 | | (2) 地域別 | 266 | |
| 144 不良行為少年の行為別補導人員 | 244 | | (3) 規模別 | 266 | |
| 145 火災発生状況 | 245 | | (4) 系統別 | 266 | |
| (1) 年次月次別 | 245 | | (5) 産業分類別 | 266 | |
| (2) 町丁別 | 245 | | | | |
| 146 火災発生原因別件数 | 246 | | | | |
| 147 消防車両台数 | 247 | | | | |

164 賃金・労働時間・雇用及び消費者物価の動き 267 頁

165 常用労働者の1人平均月間現金給与額・労働時間数 268

(1) 月間現金給与額 268

(2) 月間労働時間数 268

166 名目賃金指数 269

167 実質賃金指数 270

16 物 価・金 融

168 基準地価格 273

169 東京都区部の消費者物価中分類指数 274

(1) 基本分類 274

(2) 財・サービス分類 275

170 商工融資状況 276

(1) 中小企業資金融資（総計） 276

(2) 中小企業資金融資（主な内訳） 276

171 金融機関の預金額及び貸出額 277

(1) 銀行 277

(2) 信用金庫 277

(3) 信用組合 278

172 金融機関数 278

173 郵便貯金状況 278 頁

174 簡易保険状況 279

統 計 図 表 目 次

第1図 町丁別人口密度 3

2 年齢別男女別人口 4

3 人口の年齢構成比較 5

4 住民基本台帳人口の推移 11

5 国勢調査人口の推移 49

6 産業大分類による就業者数 82

7 一般会計歳入歳出予算科目別割合 107

8 23区の1人当り住民税負担額 124

9 負担区分別の被保険者と給付状況 130

10 結核新規登録患者数 151

11 樹木被覆率の推移（区域別） 155

12 樹種別樹木数 156

13 他区との樹木被覆率の比較・他区との緑被率の比較 156

14 区立小・中学校児童生徒数 167

15 党派別区内得票率 183

16 CATV加入契約数の推移 257

17 基準地価格の土地所在地 273

位 置

文京区は東京都の区に存する区域のうち、やや西北部を占める。面積は約11.31平方キロメートル、周囲は約21キロメートルの地域で、南部は神田川をへだてて千代田区に接し、南西部は新宿区、北西部から西部にかけて豊島区、北部は北区、北東部は荒川区の日暮里、東部は台東区の上野地区、南東の一角は千代田区のいわゆる旧神田に接している。その方位は湯島3丁目の東端を極東とし、極西は目白台2丁目の西端で、その距離は約5キロメートルで、極南は湯島1丁目の南端、極北は本駒込6丁目の北端でその距離は約4キロメートルである。文京区は、下町と呼ばれる沖積低地と、山の手と呼ばれる武蔵野台地の接点に位置し、高度は、後楽1丁目の海拔3.1メートルを最低に、大塚5丁目・6丁目、目白台3丁目、小日向2丁目付近で海拔30メートルを超えている。低地の部分の平均高度は、海拔10メートル以下であり、台地においては、平均高度海拔20～24メートルである。

区役所の位置（測定点：春日町交差点）

埼玉県

東経 139度45分40秒

北緯 35度42分20秒



小売商店
51.9世帯に1店
平成19年6月1日



1世帯の有権者数
1.6人
平成22年9月2日



1世帯のゴミ収集量
0.6t
平成21年度



世帯の統計

区立小学生 15.3世帯に1人
区立中学生 48.6世帯に1人
平成22年5月1日



1世帯の人口
1.9人
平成23年1月1日

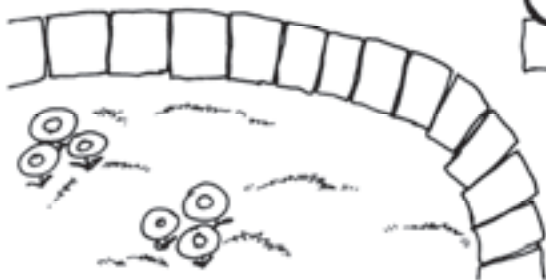
医師 24.3世帯に1人
歯科医師 95.4世帯に1人
平成20年12月末日



病院・診療所
387.9世帯に1医院
平成22年12月31日


1世帯の個人住民税
443,175円
平成20年度

区の子算
1世帯あたり
606,385円
平成22年度
当初一般会計

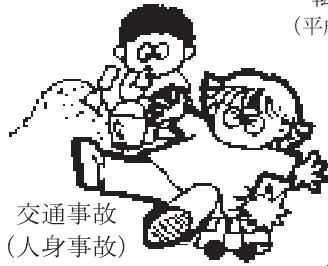


1世帯の公園面積
3.8m²
平成22年4月1日





婚姻 5.9組
(平成21年 5.4組)

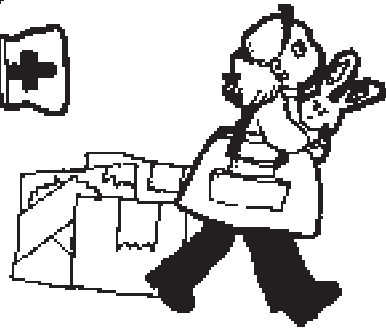



交通事故
(人身事故) 2.3件
(平成20年 2.8件)

転入 48.4人
(平成21年 45.3人)



救急出動 31.9件
(平成20年 31.5件)



転出 43.7人
(平成21年 42.4人)

1日の統計



出生 4.5人
(平成21年 4.2人)

上水道 (使用水量)
7.3万m³
(平成20年 7.4万m³)



離婚 1.3組
(平成21年 1.3組)



火災 0.2件
(平成20年 0.2件)



死亡 4.6人
(平成21年 3.9人)



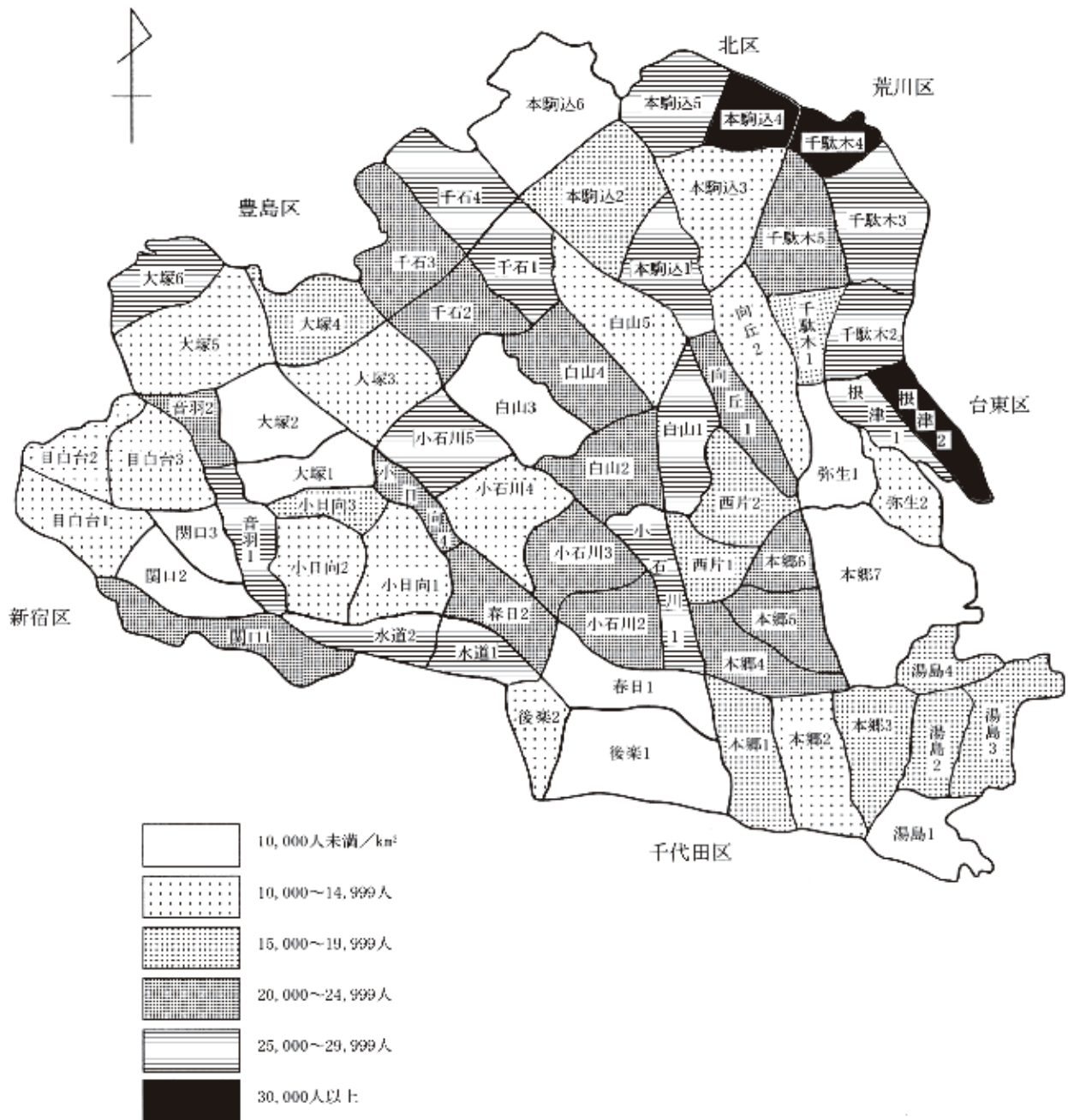
刑法犯 6.7件
(平成20年 6.7件)



1 土地·人口

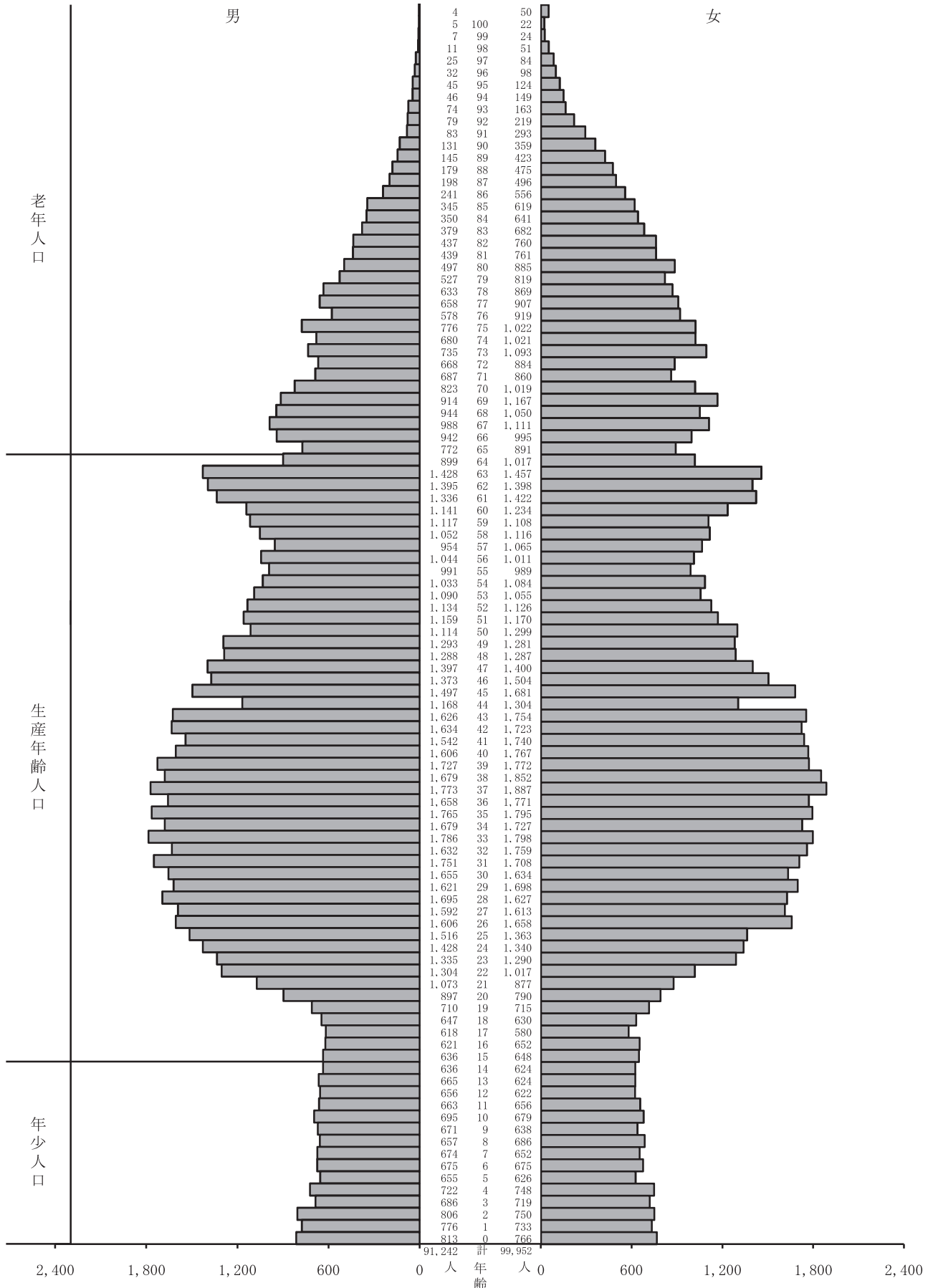
第1図 町丁別人口密度

(平成23年1月1日)



第2図 年齢別男女別人口


(平成23年1月1日)



総計 191,194

第3図 人口の年齢構成比較

(平成3年・平成23年)



1 土 地

(1) 町丁別

(平成22年1月1日)

| 町 丁 名 | 面 積 | 千 分 比 | 町 丁 名 | 面 積 | 千 分 比 |
|------------------|-----------------|---------------|------------------|-----------------|--------------|
| | km ² | ‰ | | km ² | ‰ |
| 総 数 | 11.310 | 1000.0 | 目 白 台 全 域 | 0.485 | 42.9 |
| 後 楽 全 域 | 0.434 | 38.4 | 目 白 台 1 丁 目 | 0.180 | 15.9 |
| 後 楽 1 丁 目 | 0.331 | 29.3 | 2 | 0.138 | 12.2 |
| 2 | 0.103 | 9.1 | 3 | 0.167 | 14.8 |
| 春 日 全 域 | 0.337 | 29.8 | 音 羽 全 域 | 0.193 | 17.1 |
| 春 日 1 丁 目 | 0.185 | 16.4 | 音 羽 1 丁 目 | 0.114 | 10.1 |
| 2 | 0.152 | 13.4 | 2 | 0.079 | 7.0 |
| 小 石 川 全 域 | 0.859 | 75.9 | 本 郷 全 域 | 1.364 | 120.6 |
| 小 石 川 1 丁 目 | 0.114 | 10.1 | 本 郷 1 丁 目 | 0.199 | 17.6 |
| 2 | 0.148 | 13.1 | 2 | 0.192 | 17.0 |
| 3 | 0.183 | 16.2 | 3 | 0.165 | 14.6 |
| 4 | 0.218 | 19.2 | 4 | 0.172 | 15.2 |
| 5 | 0.196 | 17.3 | 5 | 0.132 | 11.7 |
| 白 山 全 域 | 0.985 | 87.1 | 6 | 0.075 | 6.6 |
| 白 山 1 丁 目 | 0.150 | 13.3 | 7 | 0.429 | 37.9 |
| 2 | 0.191 | 16.9 | 湯 島 全 域 | 0.553 | 48.9 |
| 3 | 0.213 | 18.8 | 湯 島 1 丁 目 | 0.140 | 12.4 |
| 4 | 0.190 | 16.8 | 2 | 0.129 | 11.4 |
| 5 | 0.241 | 21.3 | 3 | 0.174 | 15.4 |
| 千 石 全 域 | 0.690 | 61.0 | 4 | 0.110 | 9.7 |
| 千 石 1 丁 目 | 0.138 | 12.2 | 西 片 全 域 | 0.279 | 24.7 |
| 2 | 0.176 | 15.6 | 西 片 1 丁 目 | 0.120 | 10.6 |
| 3 | 0.188 | 16.6 | 2 | 0.159 | 14.1 |
| 4 | 0.188 | 16.6 | 向 丘 全 域 | 0.354 | 31.3 |
| 水 道 全 域 | 0.193 | 17.1 | 向 丘 1 丁 目 | 0.139 | 12.3 |
| 水 道 1 丁 目 | 0.090 | 8.0 | 2 | 0.215 | 19.0 |
| 2 | 0.103 | 9.1 | 弥 生 全 域 | 0.273 | 24.1 |
| 小 日 向 全 域 | 0.503 | 44.5 | 弥 生 1 丁 目 | 0.162 | 14.3 |
| 小 日 向 1 丁 目 | 0.185 | 16.4 | 2 | 0.111 | 9.8 |
| 2 | 0.176 | 15.6 | 根 津 全 域 | 0.206 | 18.2 |
| 3 | 0.083 | 7.3 | 根 津 1 丁 目 | 0.091 | 8.0 |
| 4 | 0.059 | 5.2 | 2 | 0.115 | 10.2 |
| 大 塚 全 域 | 1.140 | 100.8 | 千 駄 木 全 域 | 0.727 | 64.3 |
| 大 塚 1 丁 目 | 0.135 | 11.9 | 千 駄 木 1 丁 目 | 0.093 | 8.2 |
| 2 | 0.191 | 16.9 | 2 | 0.145 | 12.8 |
| 3 | 0.226 | 20.0 | 3 | 0.219 | 19.4 |
| 4 | 0.168 | 14.9 | 4 | 0.063 | 5.6 |
| 5 | 0.292 | 25.8 | 5 | 0.207 | 18.3 |
| 6 | 0.128 | 11.3 | 本 駒 込 全 域 | 1.296 | 114.5 |
| 関 口 全 域 | 0.439 | 38.8 | 本 駒 込 1 丁 目 | 0.153 | 13.5 |
| 関 口 1 丁 目 | 0.182 | 16.1 | 2 | 0.276 | 24.4 |
| 2 | 0.154 | 13.6 | 3 | 0.237 | 20.9 |
| 3 | 0.103 | 9.1 | 4 | 0.127 | 11.2 |
| | | | 5 | 0.173 | 15.3 |
| | | | 6 | 0.330 | 29.2 |

注) 町丁の面積は住居表示施行時の面積をもとに按分したものであり、実測値ではない。

資料：国土交通省国土地理院、区民部区民課

面 積

(2) 地 目 別

(各年1月1日)

| 区 分 | 平成17年 | | 平成18年 | | 平成19年 | | 平成20年 | | 平成21年 | | |
|------------|---------------|--------------|---------------|--------------|---------------|--------------|---------------|--------------|---------------|--------------|------|
| | ha | % | ha | % | ha | % | ha | % | ha | % | |
| 総 数 | 598.91 | 100.0 | 601.14 | 100.0 | 598.46 | 100.0 | 597.73 | 100.0 | 598.51 | 100.0 | |
| 宅 地 | 総 数 | 590.68 | 98.6 | 592.86 | 98.6 | 589.99 | 98.6 | 589.76 | 98.7 | 591.21 | 98.8 |
| | 商業地区 | 92.46 | (15.4) | 90.55 | (15.1) | 90.67 | 15.2 | 92.32 | 15.4 | 93.69 | 15.7 |
| | 工業地区 | 19.94 | (3.3) | 19.47 | (3.2) | 19.55 | 3.3 | 17.94 | 3.0 | 19.49 | 3.3 |
| | 住宅地区 | 478.28 | (79.9) | 482.84 | (80.3) | 479.77 | 80.2 | 479.50 | 80.2 | 478.03 | 79.9 |
| | その他 | — | (—) | — | (—) | — | (—) | — | (—) | — | (—) |
| | 雑種地 | 7.93 | 1.3 | 7.98 | 1.3 | 8.17 | 1.4 | 7.97 | 1.3 | 7.02 | 1.2 |
| | 免税点未満 | 0.30 | 0.1 | 0.30 | 0.0 | 0.30 | 0.1 | 0.30 | 0.1 | 0.28 | 0.1 |

注) 1. 本表の数字は、固定資産税の対象となる評価面積である。雑種地とは宅地、田、畑、山林、原野、池沼以外の土地で野球場、テニスコート、ゴルフ場、運動場、高圧鉄塔敷地、軌道用地等をいう。

2. 免税点未満とは、土地に対して課する固定資産税の課税標準となるべき額が30万円に満たないものである。

資料：東京都総務局「東京都統計年鑑」

(3) 地 域 別

(平成20年10月1日)

| 地 域 | 面 積 | | 地 域 | 面 積 | |
|------------|-----------------|-----------------|----------------|-----------------|---------------|
| | km ² | 千 分 比 | | km ² | 千 分 比 |
| 総 数 | 2,187.65 | 1,000.00 | 三 鷹 市 | 16.50 | 7.54 |
| 区 部 | | | 青 梅 市 | 103.26 | 47.20 |
| | | | 府 中 市 | 29.34 | 13.41 |
| | | | 昭 島 市 | 17.33 | 7.92 |
| | | | 調 布 市 | 21.53 | 9.84 |
| | | | 町 田 市 | 71.63 | 32.74 |
| | | | 小 金 井 市 | 11.33 | 5.18 |
| | | | 小 平 市 | 20.46 | 9.35 |
| | | | 日 野 市 | 27.53 | 12.58 |
| | | | 東 村 山 市 | 17.17 | 7.85 |
| | | | 国 分 寺 市 | 11.48 | 5.25 |
| | | | 国 立 市 | 8.15 | 3.73 |
| | | | 福 生 市 | 10.24 | 4.68 |
| | | | 狛 江 市 | 6.39 | 2.92 |
| | | | 東 大 和 市 | 13.54 | 6.19 |
| | | | 清 瀬 市 | 10.19 | 4.66 |
| | | | 東 久 留 米 市 | 12.92 | 5.91 |
| | | | 武 蔵 村 山 市 | 15.37 | 7.03 |
| | | | 多 摩 市 | 21.08 | 9.64 |
| | | | 稲 城 市 | 17.97 | 8.21 |
| | | | 羽 村 市 | 9.91 | 4.53 |
| | | | あ き る 野 市 | 73.34 | 33.52 |
| 西 東 京 市 | 15.85 | 7.25 | | | |
| 足 立 区 | 53.20 | 24.32 | 西 多 摩 郡 | 375.96 | 171.86 |
| 葛 飾 区 | 34.84 | 15.93 | 島 部 | 405.78 | 185.49 |
| 江 戸 川 区 | 49.86 | 22.79 | 大 島 支 庁 | 141.88 | 64.85 |
| 市 部 | | | 三 宅 支 庁 | 76.08 | 34.78 |
| | | | 八 丈 支 庁 | 83.41 | 38.13 |
| | | | 小 笠 原 支 庁 | 104.41 | 47.73 |
| | | | 八 王 子 市 | 186.31 | 85.16 |
| 立 川 市 | 24.38 | 11.14 | | | |
| 武 蔵 野 市 | 10.73 | 4.90 | | | |

注) 区部には荒川河口部 (1.15km²)、中央防波堤埋立地 (3.65km²) を含む。(千分比2.20)

資料：東京都総務局「東京都統計年鑑」

2 気 象

(1) 気 温 (°C)

| 年 次 | 平 均 | 月 別 平 均 気 温 | | | | | | | | | | | |
|-----------|-------------|-------------|------------|-------------|-------------|-------------|-------------|-------------|-------------|-------------|-------------|-------------|------------|
| | | 1月 | 2月 | 3月 | 4月 | 5月 | 6月 | 7月 | 8月 | 9月 | 10月 | 11月 | 12月 |
| 平成17年 | 16.2 | 6.1 | 6.2 | 9.0 | 15.1 | 17.7 | 23.2 | 25.6 | 28.1 | 24.7 | 19.2 | 13.3 | 6.4 |
| 18 | 16.4 | 5.1 | 6.7 | 9.8 | 13.6 | 19.0 | 22.5 | 25.6 | 27.5 | 23.5 | 19.5 | 14.4 | 9.5 |
| 19 | 17.0 | 7.6 | 8.6 | 10.8 | 13.7 | 19.8 | 23.2 | 24.4 | 29.0 | 25.2 | 19.0 | 13.3 | 9.0 |
| 20 | 16.4 | 5.9 | 5.5 | 10.7 | 14.7 | 18.5 | 21.3 | 27.0 | 26.8 | 24.4 | 19.4 | 13.1 | 9.8 |
| 21 | 16.7 | 6.8 | 7.8 | 10.0 | 15.7 | 20.1 | 22.5 | 26.3 | 26.6 | 23.0 | 19.0 | 13.5 | 9.0 |

(2) 湿 度 (%)

| 年 次 | 平 均 | 月 別 平 均 湿 度 | | | | | | | | | | | |
|-----------|-----------|-------------|-----------|-----------|-----------|-----------|-----------|-----------|-----------|-----------|-----------|-----------|-----------|
| | | 1月 | 2月 | 3月 | 4月 | 5月 | 6月 | 7月 | 8月 | 9月 | 10月 | 11月 | 12月 |
| 平成17年 | 57 | 47 | 45 | 49 | 54 | 58 | 70 | 71 | 68 | 67 | 69 | 52 | 39 |
| 18 | 61 | 44 | 53 | 48 | 57 | 65 | 71 | 74 | 69 | 68 | 66 | 59 | 52 |
| 19 | 58 | 45 | 45 | 44 | 59 | 58 | 66 | 74 | 66 | 71 | 63 | 56 | 54 |
| 20 | 60 | 45 | 41 | 52 | 59 | 65 | 72 | 71 | 74 | 69 | 66 | 56 | 53 |
| 21 | 60 | 48 | 50 | 48 | 54 | 64 | 72 | 72 | 69 | 64 | 64 | 63 | 51 |

(3) 降 水 量 (mm)

| 年 次 | 計 | 1月 | 2月 | 3月 | 4月 | 5月 | 6月 | 7月 | 8月 | 9月 | 10月 | 11月 | 12月 |
|-----------|----------------|--------------|-------------|-------------|--------------|--------------|--------------|-------------|--------------|-------------|--------------|--------------|-------------|
| 平成17年 | 1,482.0 | 77.0 | 48.0 | 71.0 | 81.0 | 180.5 | 170.5 | 247.5 | 189.5 | 177.5 | 201.5 | 34.5 | 3.5 |
| 18 | 1,740.0 | 67.0 | 113.0 | 79.5 | 123.0 | 99.0 | 138.5 | 165.0 | 126.0 | 175.5 | 318.0 | 135.0 | 200.5 |
| 19 | 1,332.0 | 42.0 | 57.0 | 77.0 | 134.0 | 115.5 | 80.0 | 253.0 | 9.5 | 319.5 | 135.5 | 37.0 | 72.0 |
| 20 | 1,857.5 | 17.5 | 57.0 | 119.5 | 240.0 | 255.0 | 225.5 | 48.0 | 387.5 | 158.5 | 204.5 | 74.0 | 70.5 |
| 21 | 1,801.5 | 142.0 | 46.5 | 98.5 | 162.5 | 242.0 | 226.0 | 78.5 | 242.0 | 53.0 | 276.5 | 151.5 | 82.5 |

(4) 日 照 時 間 (時間)

| 年 次 | 計 | 1月 | 2月 | 3月 | 4月 | 5月 | 6月 | 7月 | 8月 | 9月 | 10月 | 11月 | 12月 |
|-----------|----------------|--------------|--------------|--------------|--------------|--------------|-------------|--------------|--------------|--------------|--------------|--------------|--------------|
| 平成17年 | 1,965.0 | 200.0 | 148.9 | 175.1 | 216.1 | 172.3 | 119.3 | 103.9 | 159.9 | 154.2 | 108.3 | 194.6 | 212.4 |
| 18 | 1,587.8 | 169.9 | 128.5 | 176.2 | 147.0 | 136.7 | 79.5 | 59.2 | 160.6 | 103.5 | 137.8 | 147.5 | 141.4 |
| 19 | 1,996.0 | 175.6 | 193.6 | 195.0 | 151.0 | 226.4 | 187.2 | 80.6 | 227.9 | 121.3 | 119.8 | 148.8 | 168.8 |
| 20 | 1,857.8 | 164.8 | 214.8 | 187.2 | 150.0 | 136.9 | 106.9 | 168.4 | 130.0 | 124.1 | 141.0 | 142.9 | 190.8 |
| 21 | 1,783.3 | 174.7 | 131.2 | 162.9 | 226.7 | 154.6 | 98.8 | 103.5 | 136.1 | 136.5 | 153.3 | 124.0 | 181.0 |

観測地点：東京（東京都） 緯度：北緯35度41.4分／経度：東経139度45.6分
資料：東京管区気象台

3 住民基本台帳人口

| (1) 人口の推移 | | (各年1月1日) | | | |
|-----------|----------------|----------------|---------------|---------------|--------------|
| 年次 | 世帯数 | 人 口 | | | 外国人登録人口 |
| | | 総数 | 男 | 女 | 総数 |
| 大正12年 | 65,395 | 304,471 | 162,204 | 142,267 | … |
| 昭和15年 | 62,182 | 300,801 | 152,149 | 148,652 | … |
| 昭和51年 | 88,417 | 209,856 | 102,746 | 107,110 | 2,625 |
| 52 | 86,545 | 205,940 | 100,515 | 105,425 | 2,624 |
| 53 | 85,808 | 203,231 | 99,213 | 104,018 | 2,632 |
| 54 | 84,611 | 200,594 | 97,856 | 102,738 | 2,669 |
| 55 | 83,499 | 197,247 | 96,272 | 100,975 | 2,745 |
| 56 | 83,521 | 195,740 | 95,330 | 100,410 | 2,825 |
| 57 | 83,048 | 193,768 | 94,388 | 99,380 | 2,804 |
| 58 | 83,320 | 193,194 | 94,340 | 98,854 | 2,996 |
| 59 | 83,873 | 192,749 | 94,070 | 98,679 | 3,265 |
| 60 | 84,539 | 192,459 | 93,953 | 98,506 | 3,677 |
| 61 | 84,615 | 191,225 | 93,303 | 97,922 | 3,924 |
| 62 | 84,685 | 189,881 | 92,505 | 97,376 | 4,147 |
| 63 | 83,787 | 186,960 | 90,828 | 96,132 | 4,426 |
| 64 | 82,569 | 183,482 | 89,017 | 94,465 | 5,079 |
| 平成2年 | 81,375 | 179,812 | 87,241 | 92,571 | 5,160 |
| 3 | 80,506 | 176,644 | 85,411 | 91,233 | 5,078 |
| 4 | 80,234 | 174,287 | 84,043 | 90,244 | 5,489 |
| 5 | 79,896 | 172,270 | 82,974 | 89,296 | 5,585 |
| 6 | 79,543 | 170,097 | 81,785 | 88,312 | 5,512 |
| 7 | 79,211 | 168,050 | 80,916 | 87,134 | 5,452 |
| 8 | 79,606 | 166,973 | 80,442 | 86,531 | 5,240 |
| 9 | 79,996 | 166,025 | 79,936 | 86,089 | 5,241 |
| 10 | 80,645 | 165,864 | 79,898 | 85,966 | 5,326 |
| 11 | 82,167 | 166,847 | 80,511 | 86,336 | 5,305 |
| 12 | 84,089 | 168,979 | 81,702 | 87,277 | 5,532 |
| 13 | 85,739 | 170,275 | 82,264 | 88,011 | 5,839 |
| 14 | 87,810 | 172,419 | 83,287 | 89,132 | 6,258 |
| 15 | 89,620 | 174,183 | 84,069 | 90,114 | 6,380 |
| 16 | 90,841 | 175,421 | 84,566 | 90,855 | 6,506 |
| 17 | 92,543 | 177,843 | 85,557 | 92,286 | 6,457 |
| 18 | 94,756 | 180,667 | 86,878 | 93,789 | 6,665 |
| 19 | 97,277 | 183,491 | 88,150 | 95,341 | 6,670 |
| 20 | 99,154 | 185,782 | 89,144 | 96,638 | 6,933 |
| 21 | 100,855 | 187,909 | 90,089 | 97,820 | 7,179 |
| 22 | 101,803 | 189,286 | 90,440 | 98,846 | 7,276 |
| 23 | 103,187 | 191,194 | 91,242 | 99,952 | 7,508 |

注) 1. 世帯数、人口総数に外国人登録人口は含まない。

2. 大正12年の数値は震災地人口調査(11月15日)、昭和15年の数値は、第5回国勢調査(10月1日)の値を参考に掲載。

3 住 民 基 本

(2) 23 区 別

(平成23年1月1日)

| 地 域 | 人 口 数 (A+B) | 住 民 基 本 台 帳 | | | | 外 国 人 口 (B) | 前 年 同 月 人 口 と 増 減 |
|--------------|--------------------|-------------------|--------------------|-------------------|-------------------|----------------|-------------------------|
| | | 世 帯 数 | 人 口 | | | | |
| | | | 計(A) | 男 | 女 | | |
| 総 数 | 13,068,971 | 6,324,293 | 12,646,745 | 6,269,830 | 6,376,915 | 422,226 | 59,212 |
| 区 部 | 8,895,198 | 4,454,380 | 8,541,979 | 4,223,053 | 4,318,926 | 353,219 | 43,814 |
| 市 部 | 4,085,831 | 1,830,089 | 4,017,752 | 2,002,743 | 2,015,009 | 68,079 | 15,716 |
| 郡 部 | 59,691 | 24,665 | 58,994 | 29,729 | 29,265 | 697 | △ 92 |
| 島 部 | 28,251 | 15,159 | 28,020 | 14,305 | 13,715 | 231 | △ 226 |
| 千 代 田 区 | 50,587 | 26,482 | 47,887 | 23,592 | 24,295 | 2,700 | 789 |
| 中 央 区 | 121,961 | 67,351 | 116,930 | 55,580 | 61,350 | 5,031 | 3,181 |
| 港 区 | 227,305 | 117,152 | 205,599 | 95,828 | 109,771 | 21,706 | 3,936 |
| 新 宿 区 | 319,624 | 171,423 | 283,819 | 141,928 | 141,891 | 35,805 | 2,269 |
| 文 京 区 | 198,702 | 103,187 | 191,194 | 91,242 | 99,952 | 7,508 | 2,140 |
| 台 東 区 | 181,259 | 94,340 | 168,396 | 86,397 | 81,999 | 12,863 | 1,864 |
| 墨 田 区 | 250,182 | 126,016 | 240,380 | 120,792 | 119,588 | 9,802 | 2,268 |
| 江 東 区 | 472,429 | 225,228 | 450,950 | 225,159 | 225,791 | 21,479 | 5,705 |
| 品 川 区 | 362,954 | 191,930 | 351,350 | 172,627 | 178,723 | 11,604 | 2,492 |
| 目 黒 区 | 261,691 | 140,741 | 254,185 | 119,252 | 134,933 | 7,506 | 1,002 |
| 大 田 区 | 693,393 | 346,065 | 674,920 | 339,239 | 335,681 | 18,473 | 96 |
| 世 田 谷 区 | 852,117 | 434,694 | 835,819 | 399,203 | 436,616 | 16,298 | 4,437 |
| 渋 谷 区 | 207,102 | 117,735 | 196,910 | 93,095 | 103,815 | 10,192 | 810 |
| 中 野 区 | 311,207 | 176,035 | 298,571 | 149,971 | 148,600 | 12,636 | △ 540 |
| 杉 並 区 | 538,475 | 291,564 | 527,133 | 253,754 | 273,379 | 11,342 | △ 207 |
| 豊 島 区 | 265,897 | 145,232 | 246,029 | 124,171 | 121,858 | 19,868 | 2,685 |
| 北 区 | 333,992 | 168,318 | 317,929 | 158,020 | 159,909 | 16,063 | △ 895 |
| 荒 川 区 | 204,837 | 95,682 | 188,968 | 94,623 | 94,345 | 15,869 | 2,423 |
| 板 橋 区 | 535,759 | 266,729 | 517,404 | 258,074 | 259,330 | 18,355 | △ 828 |
| 練 馬 区 | 707,280 | 333,414 | 693,368 | 342,158 | 351,210 | 13,912 | 831 |
| 足 立 区 | 667,891 | 304,148 | 644,448 | 325,954 | 318,494 | 23,443 | 2,712 |
| 葛 飾 区 | 450,085 | 205,998 | 435,253 | 218,958 | 216,295 | 14,832 | 3,762 |
| 江 戸 川 区 | 680,469 | 304,916 | 654,537 | 333,436 | 321,101 | 25,932 | 2,882 |
| 全 国 | 127,057,860 | 53,362,801 | 127,057,860 | 62,080,435 | 64,977,425 | ... | △ 18,323 |

注) 1. 「前年同月人口との増減」は外国人登録人口を含む。

2. 全国の数値は平成22年3月31日現在。

資料：東京都総務局「住民基本台帳による世帯と人口」、総務省自治行政局

台 帳 人 口 (つづき)

(3) 地域活動センター別

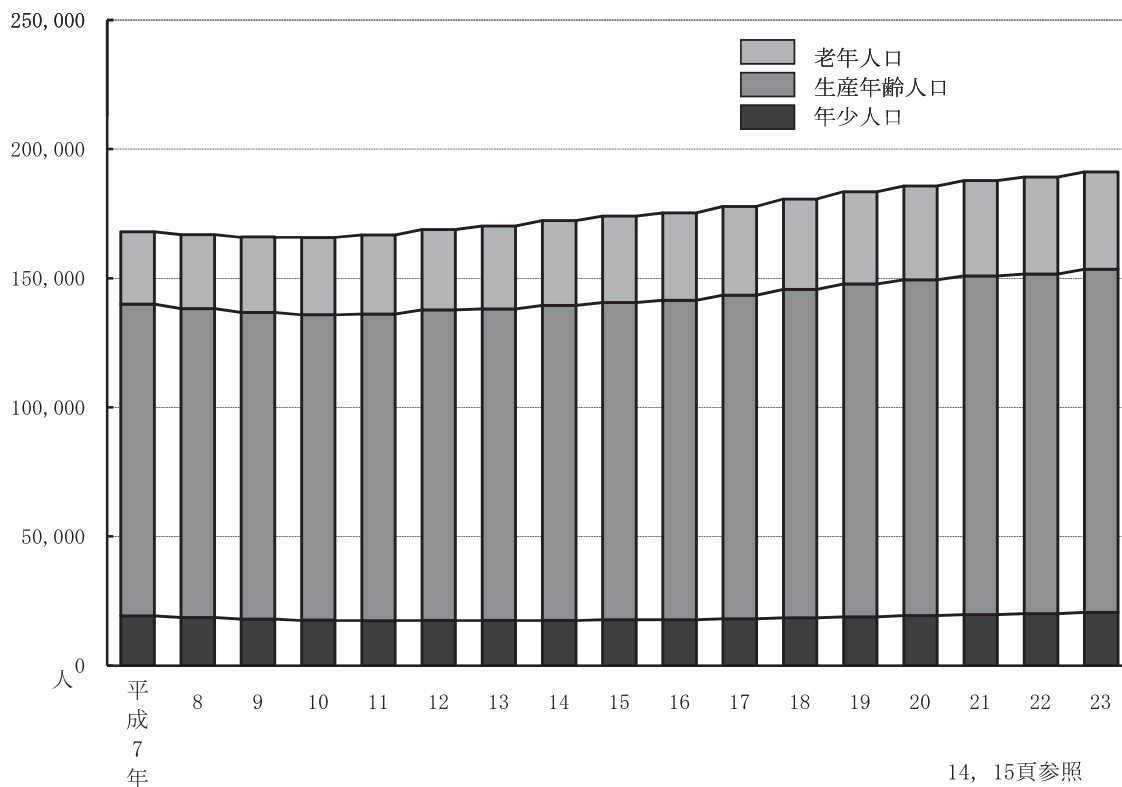
(平成23年1月1日)

| 区 分 | 世 帯 数 | 人 口 | | |
|------------|----------------|----------------|---------------|---------------|
| | | 総 数 | 男 | 女 |
| 総 数 | 103,187 | 191,194 | 91,242 | 99,952 |
| 礪川地域活動センター | 13,519 | 24,985 | 11,970 | 13,015 |
| 大原地域活動センター | 14,727 | 28,526 | 13,597 | 14,929 |
| 大塚地域活動センター | 18,389 | 34,271 | 16,230 | 18,041 |
| 音羽地域活動センター | 10,109 | 18,336 | 8,733 | 9,603 |
| 湯島地域活動センター | 13,625 | 23,393 | 11,158 | 12,235 |
| 向丘地域活動センター | 7,032 | 13,286 | 6,506 | 6,780 |
| 根津地域活動センター | 4,398 | 7,883 | 3,717 | 4,166 |
| 汐見地域活動センター | 8,434 | 15,649 | 7,417 | 8,232 |
| 駒込地域活動センター | 12,954 | 24,865 | 11,914 | 12,951 |

土
地
・
人
口

第4図 住民基本台帳人口の推移

(各年1月1日)



3 住 民 基 本

(4) 異動人口

| 年次及び月次 | 全 体 の 増 人 加 口 | 社 会 動 態 | | | | | | |
|-----------|---------------------|--------------|---------------|---------------|---------------|---------------|--------------|--------------|
| | | 社会増加 人 口 | 転 入 | | 転 出 | | | |
| | | | 世 帯 数 | 人 口 | 世 帯 数 | 人 口 | 都 外 | |
| | | | | | | | 世 帯 数 | 人 口 |
| 平成20年 | 2,127 | 2,004 | 11,953 | 16,752 | 9,295 | 14,748 | 3,859 | 5,970 |
| 21 | 1,377 | 1,062 | 11,589 | 16,534 | 9,991 | 15,472 | 4,160 | 6,243 |
| 22 | 1,908 | 1,745 | 12,443 | 17,677 | 10,274 | 15,932 | 4,165 | 6,310 |
| 1月 | 76 | 77 | 742 | 1,030 | 638 | 953 | 218 | 313 |
| 2 | △ 18 | △ 15 | 863 | 1,204 | 820 | 1,219 | 303 | 415 |
| 3 | 615 | 588 | 2,377 | 3,316 | 1,787 | 2,728 | 934 | 1,373 |
| 4 | 379 | 365 | 1,599 | 2,204 | 1,166 | 1,839 | 548 | 848 |
| 5 | △ 65 | △ 49 | 806 | 1,098 | 745 | 1,147 | 288 | 431 |
| 6 | △ 12 | △ 9 | 807 | 1,145 | 756 | 1,154 | 282 | 432 |
| 7 | 43 | △ 82 | 852 | 1,241 | 748 | 1,323 | 280 | 554 |
| 8 | 218 | 208 | 890 | 1,364 | 729 | 1,156 | 261 | 412 |
| 9 | 261 | 260 | 945 | 1,347 | 740 | 1,087 | 275 | 379 |
| 10 | 259 | 214 | 876 | 1,266 | 679 | 1,052 | 263 | 378 |
| 11 | 157 | 181 | 863 | 1,236 | 681 | 1,055 | 274 | 416 |
| 12 | △ 5 | 7 | 823 | 1,226 | 785 | 1,219 | 239 | 359 |

(つづき)

| 社 会 動 態 | | | | 自 然 動 態 | | | その他の 増 人 加 口 | |
|--------------|--------------|------------|------------|-------------|--------------|--------------|--------------------|-----|
| 転 出 | | | | 自 増 人 | 然 加 口 | 出 生 | | 死 亡 |
| 都 内 | | 国 外 | | | | | | |
| 世 帯 数 | 人 口 | 世 帯 数 | 人 口 | | | | | |
| 5,124 | 8,047 | 312 | 731 | 27 | 1,531 | 1,504 | 96 | |
| 5,495 | 8,464 | 336 | 765 | 111 | 1,534 | 1,423 | 204 | |
| 5,729 | 8,806 | 380 | 816 | △ 50 | 1,635 | 1,685 | 213 | |
| 408 | 604 | 12 | 36 | △ 9 | 155 | 164 | 8 | |
| 502 | 770 | 15 | 34 | △ 10 | 125 | 135 | 7 | |
| 815 | 1,265 | 38 | 90 | 21 | 155 | 134 | 6 | |
| 577 | 901 | 41 | 90 | 3 | 136 | 133 | 11 | |
| 432 | 673 | 25 | 43 | △ 22 | 103 | 125 | 6 | |
| 433 | 648 | 41 | 74 | △ 11 | 133 | 144 | 8 | |
| 409 | 646 | 59 | 123 | △ 7 | 134 | 141 | 132 | |
| 428 | 658 | 40 | 86 | △ 4 | 129 | 133 | 14 | |
| 428 | 628 | 37 | 80 | △ 4 | 144 | 148 | 5 | |
| 402 | 630 | 14 | 44 | 38 | 166 | 128 | 7 | |
| 386 | 598 | 21 | 41 | △ 23 | 137 | 160 | △ 1 | |
| 509 | 785 | 37 | 75 | △ 22 | 118 | 140 | 10 | |

注) その他の増加人口は職権による記載と消除。

台 帳 人 口 (つづき)

(5) 年齢(各歳)別男女別

(平成23年1月1日)

| 年 齢 | 総 数 | 男 | 女 | 年 齢 | 総 数 | 男 | 女 | 年 齢 | 総 数 | 男 | 女 |
|--------------|----------------|---------------|---------------|--------------|---------------|--------------|--------------|--------------|--------------|--------------|--------------|
| 総 数 | 191,194 | 91,242 | 99,952 | | | | | | | | |
| 0歳～4歳 | 7,519 | 3,803 | 3,716 | 35～39 | 17,679 | 8,602 | 9,077 | 70～74 | 8,470 | 3,593 | 4,877 |
| 0 | 1,579 | 813 | 766 | 35 | 3,560 | 1,765 | 1,795 | 70 | 1,842 | 823 | 1,019 |
| 1 | 1,509 | 776 | 733 | 36 | 3,429 | 1,658 | 1,771 | 71 | 1,547 | 687 | 860 |
| 2 | 1,556 | 806 | 750 | 37 | 3,660 | 1,773 | 1,887 | 72 | 1,552 | 668 | 884 |
| 3 | 1,405 | 686 | 719 | 38 | 3,531 | 1,679 | 1,852 | 73 | 1,828 | 735 | 1,093 |
| 4 | 1,470 | 722 | 748 | 39 | 3,499 | 1,727 | 1,772 | 74 | 1,701 | 680 | 1,021 |
| 5～9 | 6,609 | 3,332 | 3,277 | 40～44 | 15,864 | 7,576 | 8,288 | 75～79 | 7,708 | 3,172 | 4,536 |
| 5 | 1,281 | 655 | 626 | 40 | 3,373 | 1,606 | 1,767 | 75 | 1,798 | 776 | 1,022 |
| 6 | 1,350 | 675 | 675 | 41 | 3,282 | 1,542 | 1,740 | 76 | 1,497 | 578 | 919 |
| 7 | 1,326 | 674 | 652 | 42 | 3,357 | 1,634 | 1,723 | 77 | 1,565 | 658 | 907 |
| 8 | 1,343 | 657 | 686 | 43 | 3,380 | 1,626 | 1,754 | 78 | 1,502 | 633 | 869 |
| 9 | 1,309 | 671 | 638 | 44 | 2,472 | 1,168 | 1,304 | 79 | 1,346 | 527 | 819 |
| 10～14 | 6,520 | 3,315 | 3,205 | 45～49 | 14,001 | 6,848 | 7,153 | 80～84 | 5,831 | 2,102 | 3,729 |
| 10 | 1,374 | 695 | 679 | 45 | 3,178 | 1,497 | 1,681 | 80 | 1,382 | 497 | 885 |
| 11 | 1,319 | 663 | 656 | 46 | 2,877 | 1,373 | 1,504 | 81 | 1,200 | 439 | 761 |
| 12 | 1,278 | 656 | 622 | 47 | 2,797 | 1,397 | 1,400 | 82 | 1,197 | 437 | 760 |
| 13 | 1,289 | 665 | 624 | 48 | 2,575 | 1,288 | 1,287 | 83 | 1,061 | 379 | 682 |
| 14 | 1,260 | 636 | 624 | 49 | 2,574 | 1,293 | 1,281 | 84 | 991 | 350 | 641 |
| 15～19 | 6,457 | 3,232 | 3,225 | 50～54 | 11,264 | 5,530 | 5,734 | 85～89 | 3,677 | 1,108 | 2,569 |
| 15 | 1,284 | 636 | 648 | 50 | 2,413 | 1,114 | 1,299 | 85 | 964 | 345 | 619 |
| 16 | 1,273 | 621 | 652 | 51 | 2,329 | 1,159 | 1,170 | 86 | 797 | 241 | 556 |
| 17 | 1,198 | 618 | 580 | 52 | 2,260 | 1,134 | 1,126 | 87 | 694 | 198 | 496 |
| 18 | 1,277 | 647 | 630 | 53 | 2,145 | 1,090 | 1,055 | 88 | 654 | 179 | 475 |
| 19 | 1,425 | 710 | 715 | 54 | 2,117 | 1,033 | 1,084 | 89 | 568 | 145 | 423 |
| 20～24 | 11,351 | 6,037 | 5,314 | 55～59 | 10,447 | 5,158 | 5,289 | 90～94 | 1,596 | 413 | 1,183 |
| 20 | 1,687 | 897 | 790 | 55 | 1,980 | 991 | 989 | 90 | 490 | 131 | 359 |
| 21 | 1,950 | 1,073 | 877 | 56 | 2,055 | 1,044 | 1,011 | 91 | 376 | 83 | 293 |
| 22 | 2,321 | 1,304 | 1,017 | 57 | 2,019 | 954 | 1,065 | 92 | 298 | 79 | 219 |
| 23 | 2,625 | 1,335 | 1,290 | 58 | 2,168 | 1,052 | 1,116 | 93 | 237 | 74 | 163 |
| 24 | 2,768 | 1,428 | 1,340 | 59 | 2,225 | 1,117 | 1,108 | 94 | 195 | 46 | 149 |
| 25～29 | 15,989 | 8,030 | 7,959 | 60～64 | 12,727 | 6,199 | 6,528 | 95～99 | 501 | 120 | 381 |
| 25 | 2,879 | 1,516 | 1,363 | 60 | 2,375 | 1,141 | 1,234 | 95 | 169 | 45 | 124 |
| 26 | 3,264 | 1,606 | 1,658 | 61 | 2,758 | 1,336 | 1,422 | 96 | 130 | 32 | 98 |
| 27 | 3,205 | 1,592 | 1,613 | 62 | 2,793 | 1,395 | 1,398 | 97 | 109 | 25 | 84 |
| 28 | 3,322 | 1,695 | 1,627 | 63 | 2,885 | 1,428 | 1,457 | 98 | 62 | 11 | 51 |
| 29 | 3,319 | 1,621 | 1,698 | 64 | 1,916 | 899 | 1,017 | 99 | 31 | 7 | 24 |
| 30～34 | 17,129 | 8,503 | 8,626 | 65～69 | 9,774 | 4,560 | 5,214 | 100以上 | 81 | 9 | 72 |
| 30 | 3,289 | 1,655 | 1,634 | 65 | 1,663 | 772 | 891 | 100 | 27 | 5 | 22 |
| 31 | 3,459 | 1,751 | 1,708 | 66 | 1,937 | 942 | 995 | 101 | 26 | 2 | 24 |
| 32 | 3,391 | 1,632 | 1,759 | 67 | 2,099 | 988 | 1,111 | 102 | 15 | 1 | 14 |
| 33 | 3,584 | 1,786 | 1,798 | 68 | 1,994 | 944 | 1,050 | 103 | 6 | - | 6 |
| 34 | 3,406 | 1,679 | 1,727 | 69 | 2,081 | 914 | 1,167 | 104以上 | 7 | 1 | 6 |

3 住 民 基 本

(6) 年齢(3区分)別人口の推移

| 年 次 | 総 人 口 | | | | | 年 少 人 口 (0~14歳) | | | |
|-----------|----------------|---------------|--------------|---------------|--------------|-----------------|---------------|--------------|---------------|
| | 人 口 | 男 | 構 成 比 | 女 | 構 成 比 | 人 口 | 男 | 構 成 比 | 女 |
| | | | % | | % | | | % | |
| 平成7年 | 168,050 | 80,916 | 48.15 | 87,134 | 51.85 | 19,288 | 9,827 | 50.95 | 9,461 |
| 8 | 166,973 | 80,442 | 48.18 | 86,531 | 51.82 | 18,657 | 9,542 | 51.14 | 9,115 |
| 9 | 166,025 | 79,936 | 48.15 | 86,089 | 51.85 | 18,047 | 9,237 | 51.18 | 8,810 |
| 10 | 165,864 | 79,898 | 48.17 | 85,966 | 51.83 | 17,730 | 9,064 | 51.12 | 8,666 |
| 11 | 166,847 | 80,511 | 48.25 | 86,336 | 51.75 | 17,475 | 9,026 | 51.65 | 8,449 |
| 12 | 168,979 | 81,702 | 48.35 | 87,277 | 51.65 | 17,574 | 9,043 | 51.46 | 8,531 |
| 13 | 170,275 | 82,264 | 48.31 | 88,011 | 51.69 | 17,558 | 9,004 | 51.28 | 8,554 |
| 14 | 172,419 | 83,287 | 48.31 | 89,132 | 51.69 | 17,611 | 8,956 | 50.85 | 8,655 |
| 15 | 174,183 | 84,069 | 48.26 | 90,114 | 51.74 | 17,764 | 8,996 | 50.64 | 8,768 |
| 16 | 175,421 | 84,566 | 48.21 | 90,855 | 51.79 | 17,774 | 9,023 | 50.77 | 8,751 |
| 17 | 177,843 | 85,557 | 48.11 | 92,286 | 51.89 | 18,135 | 9,188 | 50.66 | 8,947 |
| 18 | 180,667 | 86,878 | 48.09 | 93,789 | 51.91 | 18,557 | 9,421 | 50.77 | 9,136 |
| 19 | 183,491 | 88,150 | 48.04 | 95,341 | 51.96 | 18,984 | 9,631 | 50.73 | 9,353 |
| 20 | 185,782 | 89,144 | 47.98 | 96,638 | 52.02 | 19,378 | 9,820 | 50.68 | 9,558 |
| 21 | 187,909 | 90,089 | 47.94 | 97,820 | 52.06 | 19,818 | 10,036 | 50.64 | 9,782 |
| 22 | 189,286 | 90,440 | 47.78 | 98,846 | 52.22 | 20,142 | 10,180 | 50.54 | 9,962 |
| 23 | 191,194 | 91,242 | 47.72 | 99,952 | 52.28 | 20,648 | 10,450 | 50.61 | 10,198 |

| 年 次 | 指 数 (平成7年=100) | | | | 総人口に対する割合 | | | |
|-----------|----------------|--------------|--------------|--------------|--------------|-------------|-------------|-------------|
| | 総 数 | 年少人口 | 生産年齢人口 | 老年人口 | 総 数 | 年少人口 | 生産年齢人口 | 老年人口 |
| | % | % | % | % | % | % | % | % |
| 平成7年 | 100.0 | 100.0 | 100.0 | 100.0 | 100.0 | 11.5 | 71.9 | 16.7 |
| 8 | 99.4 | 96.7 | 99.1 | 102.3 | 100.0 | 11.2 | 71.7 | 17.1 |
| 9 | 98.8 | 93.6 | 98.3 | 104.3 | 100.0 | 10.9 | 71.5 | 17.6 |
| 10 | 98.7 | 91.9 | 97.8 | 107.0 | 100.0 | 10.7 | 71.2 | 18.1 |
| 11 | 99.3 | 90.6 | 98.3 | 109.5 | 100.0 | 10.5 | 71.2 | 18.4 |
| 12 | 100.6 | 91.1 | 99.5 | 111.6 | 100.0 | 10.4 | 71.1 | 18.5 |
| 13 | 101.3 | 91.0 | 99.8 | 114.8 | 100.0 | 10.3 | 70.8 | 18.9 |
| 14 | 102.6 | 91.3 | 101.0 | 117.4 | 100.0 | 10.2 | 70.7 | 19.0 |
| 15 | 103.6 | 92.1 | 101.8 | 119.8 | 100.0 | 10.2 | 70.6 | 19.2 |
| 16 | 104.4 | 92.2 | 102.5 | 121.0 | 100.0 | 10.1 | 70.6 | 19.3 |
| 17 | 105.8 | 94.0 | 103.8 | 122.5 | 100.0 | 10.2 | 70.5 | 19.3 |
| 18 | 107.5 | 96.2 | 105.3 | 124.8 | 100.0 | 10.3 | 70.4 | 19.3 |
| 19 | 109.2 | 98.4 | 106.7 | 127.5 | 100.0 | 10.3 | 70.2 | 19.4 |
| 20 | 110.6 | 100.5 | 107.7 | 129.9 | 100.0 | 10.4 | 70.0 | 19.6 |
| 21 | 111.8 | 102.7 | 108.5 | 132.2 | 100.0 | 10.5 | 69.8 | 19.7 |
| 22 | 112.6 | 104.4 | 109.0 | 134.2 | 100.0 | 10.6 | 69.5 | 19.8 |
| 23 | 113.8 | 107.0 | 110.0 | 134.5 | 100.0 | 10.8 | 69.5 | 19.7 |

台 帳 人 口 (つづき)

(各年1月1日)

| 構成比 | 生産年齢人口 (15~64歳) | | | | | 老年人口 (65歳以上) | | | | |
|--------------|-----------------|---------------|--------------|---------------|--------------|---------------|---------------|--------------|---------------|--------------|
| | 人口 | 男 | 構成比 | 女 | 構成比 | 人口 | 男 | 構成比 | 女 | 構成比 |
| % | % | | | | | % | | | | |
| 49.05 | 120,775 | 60,131 | 49.79 | 60,644 | 50.21 | 27,987 | 10,958 | 39.15 | 17,029 | 60.85 |
| 48.86 | 119,694 | 59,694 | 49.87 | 60,000 | 50.13 | 28,622 | 11,206 | 39.15 | 17,416 | 60.85 |
| 48.82 | 118,779 | 59,223 | 49.86 | 59,556 | 50.14 | 29,199 | 11,476 | 39.30 | 17,723 | 60.70 |
| 48.88 | 118,178 | 59,023 | 49.94 | 59,155 | 50.06 | 29,956 | 11,811 | 39.43 | 18,145 | 60.57 |
| 48.35 | 118,738 | 59,375 | 50.00 | 59,363 | 50.00 | 30,634 | 12,110 | 39.53 | 18,524 | 60.47 |
| 48.54 | 120,177 | 60,326 | 50.20 | 59,851 | 49.80 | 31,228 | 12,333 | 39.49 | 18,895 | 60.51 |
| 48.72 | 120,587 | 60,577 | 50.24 | 60,010 | 49.76 | 32,130 | 12,683 | 39.47 | 19,447 | 60.53 |
| 49.15 | 121,965 | 61,406 | 50.35 | 60,559 | 49.65 | 32,843 | 12,925 | 39.35 | 19,918 | 60.65 |
| 49.36 | 122,903 | 61,897 | 50.36 | 61,006 | 49.64 | 33,516 | 13,176 | 39.31 | 20,340 | 60.69 |
| 49.23 | 123,776 | 62,229 | 50.28 | 61,547 | 49.72 | 33,871 | 13,314 | 39.31 | 20,557 | 60.69 |
| 49.34 | 125,412 | 62,911 | 50.16 | 62,501 | 49.84 | 34,296 | 13,458 | 39.24 | 20,838 | 60.76 |
| 49.23 | 127,170 | 63,707 | 50.10 | 63,463 | 49.90 | 34,940 | 13,750 | 39.35 | 21,190 | 60.65 |
| 49.27 | 128,823 | 64,426 | 50.01 | 64,397 | 49.99 | 35,684 | 14,093 | 39.49 | 21,591 | 60.51 |
| 49.32 | 130,042 | 64,889 | 49.90 | 65,153 | 50.10 | 36,362 | 14,435 | 39.70 | 21,927 | 60.30 |
| 49.36 | 131,092 | 65,316 | 49.82 | 65,776 | 50.18 | 36,999 | 14,737 | 39.83 | 22,262 | 60.17 |
| 49.46 | 131,594 | 65,228 | 49.57 | 66,366 | 50.43 | 37,550 | 15,032 | 40.03 | 22,518 | 59.97 |
| 49.39 | 132,908 | 65,715 | 49.44 | 67,193 | 50.56 | 37,638 | 15,077 | 40.06 | 22,561 | 59.94 |

3 住 民 基 本

(7) 町丁別男女別

| 町 丁 名 | 世 帯 数 | 人 口 | | | 人口総数 に対する 割 合 (千分比) | 人口密度 (1km ² につき) | 一 世 帯 当 り 人 員 | 女100に 対する男 |
|-------------|----------------|----------------|---------------|---------------|------------------------------|--------------------------------|------------------|---------------|
| | | 総 数 | 男 | 女 | | | | |
| 総 数 | 103,187 | 191,194 | 91,242 | 99,952 | 1,000.0 | 16,905 | 1.9 | 91.3 |
| 後 楽 1 丁 目 | 311 | 577 | 317 | 260 | 3.0 | 1,743 | 1.9 | 121.9 |
| 2 | 743 | 1,365 | 672 | 693 | 7.1 | 13,252 | 1.8 | 97.0 |
| 春 日 1 丁 目 | 958 | 1,525 | 729 | 796 | 8.0 | 8,243 | 1.6 | 91.6 |
| 2 | 1,921 | 3,735 | 1,789 | 1,946 | 19.5 | 24,572 | 1.9 | 91.9 |
| 小 石 川 1 丁 目 | 1,825 | 3,386 | 1,566 | 1,820 | 17.7 | 29,702 | 1.9 | 86.0 |
| 2 | 1,841 | 3,356 | 1,609 | 1,747 | 17.6 | 22,676 | 1.8 | 92.1 |
| 3 | 2,198 | 4,450 | 2,117 | 2,333 | 23.3 | 24,317 | 2.0 | 90.7 |
| 4 | 1,612 | 3,183 | 1,451 | 1,732 | 16.6 | 14,601 | 2.0 | 83.8 |
| 5 | 2,667 | 5,078 | 2,342 | 2,736 | 26.6 | 25,908 | 1.9 | 85.6 |
| 白 山 1 丁 目 | 2,431 | 4,423 | 2,154 | 2,269 | 23.1 | 29,487 | 1.8 | 94.9 |
| 2 | 1,997 | 3,820 | 1,863 | 1,957 | 20.0 | 20,000 | 1.9 | 95.2 |
| 3 | 474 | 943 | 462 | 481 | 4.9 | 4,427 | 2.0 | 96.0 |
| 4 | 2,136 | 4,234 | 2,032 | 2,202 | 22.1 | 22,284 | 2.0 | 92.3 |
| 5 | 1,936 | 3,539 | 1,667 | 1,872 | 18.5 | 14,685 | 1.8 | 89.0 |
| 千 石 1 丁 目 | 1,717 | 3,603 | 1,695 | 1,908 | 18.8 | 26,109 | 2.1 | 88.8 |
| 2 | 1,896 | 3,904 | 1,867 | 2,037 | 20.4 | 22,182 | 2.1 | 91.7 |
| 3 | 1,956 | 3,973 | 1,937 | 2,036 | 20.8 | 21,133 | 2.0 | 95.1 |
| 4 | 2,768 | 4,825 | 2,304 | 2,521 | 25.2 | 25,665 | 1.7 | 91.4 |
| 水 道 1 丁 目 | 1,244 | 2,312 | 1,124 | 1,188 | 12.1 | 25,689 | 1.9 | 94.6 |
| 2 | 1,694 | 2,729 | 1,393 | 1,336 | 14.3 | 26,495 | 1.6 | 104.3 |
| 小 日 向 1 丁 目 | 1,021 | 2,049 | 963 | 1,086 | 10.7 | 11,076 | 2.0 | 88.7 |
| 2 | 1,044 | 2,385 | 1,140 | 1,245 | 12.5 | 13,551 | 2.3 | 91.6 |
| 3 | 637 | 1,265 | 617 | 648 | 6.6 | 15,241 | 2.0 | 95.2 |
| 4 | 775 | 1,412 | 678 | 734 | 7.4 | 23,932 | 1.8 | 92.4 |
| 大 塚 1 丁 目 | 318 | 617 | 292 | 325 | 3.2 | 4,570 | 1.9 | 89.8 |
| 2 | 857 | 1,616 | 720 | 896 | 8.5 | 8,461 | 1.9 | 80.4 |
| 3 | 1,809 | 3,087 | 1,448 | 1,639 | 16.1 | 13,659 | 1.7 | 88.3 |
| 4 | 1,534 | 2,633 | 1,189 | 1,444 | 13.8 | 15,673 | 1.7 | 82.3 |
| 5 | 2,132 | 3,905 | 1,896 | 2,009 | 20.4 | 13,373 | 1.8 | 94.4 |
| 6 | 1,983 | 3,492 | 1,751 | 1,741 | 18.3 | 27,281 | 1.8 | 100.6 |
| 関 口 1 丁 目 | 2,206 | 3,907 | 1,832 | 2,075 | 20.4 | 21,467 | 1.8 | 88.3 |
| 2 | 450 | 886 | 417 | 469 | 4.6 | 5,753 | 2.0 | 88.9 |
| 3 | 421 | 871 | 427 | 444 | 4.6 | 8,456 | 2.1 | 96.2 |

台 帳 人 口 (つづき)

(平成23年1月1日)

| 町 丁 名 | 世 帯 数 | 人 口 | | | 人口総数 に対する 割 合 (千分比) | 人口密度 (1km ² につき) | 一 世 帯 当 り 人 員 | 女100に 対する男 | |
|-------------|-------|-------|-------|-------|------------------------------|--------------------------------|------------------|---------------|-------|
| | | 総 数 | 男 | 女 | | | | | |
| 目白台 1 丁 目 | 1,156 | 2,032 | 1,117 | 915 | 10.6 | 11,289 | 1.8 | 122.1 | |
| | 2 | 1,089 | 2,031 | 960 | 1,071 | 10.6 | 14,717 | 1.9 | 89.6 |
| | 3 | 1,235 | 2,387 | 1,117 | 1,270 | 12.5 | 14,293 | 1.9 | 88.0 |
| 音 羽 1 丁 目 | 1,993 | 3,404 | 1,504 | 1,900 | 17.8 | 29,860 | 1.7 | 79.2 | |
| | 2 | 1,016 | 1,754 | 795 | 959 | 9.2 | 22,203 | 1.7 | 82.9 |
| 本 郷 1 丁 目 | 1,853 | 3,575 | 1,633 | 1,942 | 18.7 | 17,965 | 1.9 | 84.1 | |
| | 2 | 1,687 | 2,828 | 1,338 | 1,490 | 14.8 | 14,729 | 1.7 | 89.8 |
| | 3 | 1,557 | 2,545 | 1,205 | 1,340 | 13.3 | 15,424 | 1.6 | 89.9 |
| | 4 | 2,036 | 3,704 | 1,725 | 1,979 | 19.4 | 21,535 | 1.8 | 87.2 |
| | 5 | 1,689 | 3,021 | 1,538 | 1,483 | 15.8 | 22,886 | 1.8 | 103.7 |
| | 6 | 930 | 1,545 | 804 | 741 | 8.1 | 20,600 | 1.7 | 108.5 |
| | 7 | 420 | 490 | 129 | 361 | 2.6 | 1,142 | 1.2 | 35.7 |
| 湯 島 1 丁 目 | 419 | 626 | 272 | 354 | 3.3 | 4,471 | 1.5 | 76.8 | |
| | 2 | 1,351 | 2,233 | 1,089 | 1,144 | 11.7 | 17,310 | 1.7 | 95.2 |
| | 3 | 1,691 | 2,706 | 1,352 | 1,354 | 14.2 | 15,552 | 1.6 | 99.9 |
| | 4 | 1,100 | 2,023 | 1,033 | 990 | 10.6 | 18,391 | 1.8 | 104.3 |
| 西 片 1 丁 目 | 1,119 | 2,288 | 1,079 | 1,209 | 12.0 | 19,067 | 2.0 | 89.2 | |
| | 2 | 1,349 | 2,688 | 1,342 | 1,346 | 14.1 | 16,906 | 2.0 | 99.7 |
| 向 丘 1 丁 目 | 1,551 | 2,949 | 1,454 | 1,495 | 15.4 | 21,216 | 1.9 | 97.3 | |
| | 2 | 1,751 | 3,137 | 1,492 | 1,645 | 16.4 | 14,591 | 1.8 | 90.7 |
| 弥 生 1 丁 目 | 238 | 445 | 224 | 221 | 2.3 | 2,747 | 1.9 | 101.4 | |
| | 2 | 772 | 1,467 | 712 | 755 | 7.7 | 13,216 | 1.9 | 94.3 |
| 根 津 1 丁 目 | 1,289 | 2,337 | 1,071 | 1,266 | 12.2 | 25,681 | 1.8 | 84.6 | |
| | 2 | 2,099 | 3,634 | 1,710 | 1,924 | 19.0 | 31,600 | 1.7 | 88.9 |
| 千 駄 木 1 丁 目 | 679 | 1,408 | 659 | 749 | 7.4 | 15,140 | 2.1 | 88.0 | |
| | 2 | 2,371 | 4,210 | 1,964 | 2,246 | 22.0 | 29,034 | 1.8 | 87.4 |
| | 3 | 3,367 | 6,115 | 2,920 | 3,195 | 32.0 | 27,922 | 1.8 | 91.4 |
| | 4 | 1,503 | 2,817 | 1,378 | 1,439 | 14.7 | 44,714 | 1.9 | 95.8 |
| | 5 | 2,141 | 4,179 | 2,005 | 2,174 | 21.9 | 20,188 | 2.0 | 92.2 |
| 本 駒 込 1 丁 目 | 2,089 | 4,093 | 1,919 | 2,174 | 21.4 | 26,752 | 2.0 | 88.3 | |
| | 2 | 2,208 | 4,238 | 1,996 | 2,242 | 22.2 | 15,355 | 1.9 | 89.0 |
| | 3 | 1,716 | 3,112 | 1,482 | 1,630 | 16.3 | 13,131 | 1.8 | 90.9 |
| | 4 | 2,037 | 4,011 | 1,952 | 2,059 | 21.0 | 31,583 | 2.0 | 94.8 |
| | 5 | 2,669 | 5,011 | 2,448 | 2,563 | 26.2 | 28,965 | 1.9 | 95.5 |
| | 6 | 1,505 | 3,066 | 1,364 | 1,702 | 16.0 | 9,291 | 2.0 | 80.1 |

(8) 町丁別年齢各歳別

| 年 齢 | 計 | | | 後楽一丁目 | | | 後楽二丁目 | | | 春日一丁目 | | | 春日二丁目 | | |
|-----------|----------------|---------------|---------------|------------|------------|------------|--------------|------------|------------|--------------|------------|------------|--------------|--------------|--------------|
| | 総数 | 男 | 女 | 総数 | 男 | 女 | 総数 | 男 | 女 | 総数 | 男 | 女 | 総数 | 男 | 女 |
| 総数 | 191,194 | 91,242 | 99,952 | 577 | 317 | 260 | 1,365 | 672 | 693 | 1,525 | 729 | 796 | 3,735 | 1,789 | 1,946 |
| 0～4 | 7,519 | 3,803 | 3,716 | 57 | 29 | 28 | 48 | 25 | 23 | 44 | 23 | 21 | 204 | 103 | 101 |
| 0 | 1,579 | 813 | 766 | 11 | 10 | 1 | 7 | 1 | 6 | 8 | 4 | 4 | 51 | 27 | 24 |
| 1 | 1,509 | 776 | 733 | 14 | 4 | 10 | 11 | 5 | 6 | 10 | 5 | 5 | 39 | 18 | 21 |
| 2 | 1,556 | 806 | 750 | 8 | 4 | 4 | 10 | 7 | 3 | 12 | 7 | 5 | 41 | 23 | 18 |
| 3 | 1,405 | 686 | 719 | 15 | 5 | 10 | 11 | 5 | 6 | 7 | 5 | 2 | 35 | 17 | 18 |
| 4 | 1,470 | 722 | 748 | 9 | 6 | 3 | 9 | 7 | 2 | 7 | 2 | 5 | 38 | 18 | 20 |
| 5～9 | 6,609 | 3,332 | 3,277 | 29 | 19 | 10 | 26 | 16 | 10 | 46 | 25 | 21 | 166 | 80 | 86 |
| 5 | 1,281 | 655 | 626 | 8 | 5 | 3 | 12 | 8 | 4 | 9 | 7 | 2 | 34 | 15 | 19 |
| 6 | 1,350 | 675 | 675 | 6 | 3 | 3 | 5 | 4 | 1 | 10 | 6 | 4 | 32 | 17 | 15 |
| 7 | 1,326 | 674 | 652 | 5 | 4 | 1 | 4 | 1 | 3 | 13 | 6 | 7 | 27 | 18 | 9 |
| 8 | 1,343 | 657 | 686 | 4 | 2 | 2 | 2 | - | 2 | 8 | 5 | 3 | 36 | 15 | 21 |
| 9 | 1,309 | 671 | 638 | 6 | 5 | 1 | 3 | 3 | - | 6 | 1 | 5 | 37 | 15 | 22 |
| 10～14 | 6,520 | 3,315 | 3,205 | 9 | 2 | 7 | 36 | 22 | 14 | 38 | 18 | 20 | 143 | 69 | 74 |
| 10 | 1,374 | 695 | 679 | 5 | 1 | 4 | 8 | 4 | 4 | 9 | 4 | 5 | 23 | 13 | 10 |
| 11 | 1,319 | 663 | 656 | 1 | - | 1 | 6 | 4 | 2 | 7 | 3 | 4 | 29 | 11 | 18 |
| 12 | 1,278 | 656 | 622 | 1 | 1 | - | 9 | 8 | 1 | 8 | 5 | 3 | 30 | 18 | 12 |
| 13 | 1,289 | 665 | 624 | 2 | - | 2 | 5 | 2 | 3 | 6 | 4 | 2 | 31 | 13 | 18 |
| 14 | 1,260 | 636 | 624 | - | - | - | 8 | 4 | 4 | 8 | 2 | 6 | 30 | 14 | 16 |
| 15～19 | 6,457 | 3,232 | 3,225 | 11 | 5 | 6 | 51 | 23 | 28 | 37 | 23 | 14 | 136 | 61 | 75 |
| 15 | 1,284 | 636 | 648 | 2 | 1 | 1 | 9 | 5 | 4 | 5 | 2 | 3 | 26 | 13 | 13 |
| 16 | 1,273 | 621 | 652 | 1 | 1 | - | 8 | 3 | 5 | 10 | 10 | - | 35 | 13 | 22 |
| 17 | 1,198 | 618 | 580 | 1 | - | 1 | 5 | 1 | 4 | 2 | 1 | 1 | 29 | 13 | 16 |
| 18 | 1,277 | 647 | 630 | 2 | 1 | 1 | 13 | 4 | 9 | 14 | 8 | 6 | 25 | 12 | 13 |
| 19 | 1,425 | 710 | 715 | 5 | 2 | 3 | 16 | 10 | 6 | 6 | 2 | 4 | 21 | 10 | 11 |
| 20～24 | 11,351 | 6,037 | 5,314 | 12 | 8 | 4 | 70 | 38 | 32 | 108 | 51 | 57 | 208 | 129 | 79 |
| 20 | 1,687 | 897 | 790 | 4 | 3 | 1 | 11 | 6 | 5 | 13 | 4 | 9 | 28 | 18 | 10 |
| 21 | 1,950 | 1,073 | 877 | 3 | 2 | 1 | 15 | 8 | 7 | 11 | 7 | 4 | 46 | 30 | 16 |
| 22 | 2,321 | 1,304 | 1,017 | - | - | - | 12 | 6 | 6 | 24 | 13 | 11 | 31 | 18 | 13 |
| 23 | 2,625 | 1,335 | 1,290 | 5 | 3 | 2 | 20 | 13 | 7 | 25 | 11 | 14 | 41 | 21 | 20 |
| 24 | 2,768 | 1,428 | 1,340 | - | - | - | 12 | 5 | 7 | 35 | 16 | 19 | 62 | 42 | 20 |
| 25～29 | 15,989 | 8,030 | 7,959 | 42 | 21 | 21 | 119 | 64 | 55 | 187 | 90 | 97 | 333 | 177 | 156 |
| 25 | 2,879 | 1,516 | 1,363 | 6 | 3 | 3 | 21 | 12 | 9 | 30 | 16 | 14 | 51 | 35 | 16 |
| 26 | 3,264 | 1,606 | 1,658 | 8 | 3 | 5 | 23 | 14 | 9 | 29 | 16 | 13 | 71 | 42 | 29 |
| 27 | 3,205 | 1,592 | 1,613 | 9 | 4 | 5 | 26 | 11 | 15 | 45 | 24 | 21 | 58 | 26 | 32 |
| 28 | 3,322 | 1,695 | 1,627 | 12 | 6 | 6 | 23 | 14 | 9 | 50 | 21 | 29 | 67 | 36 | 31 |
| 29 | 3,319 | 1,621 | 1,698 | 7 | 5 | 2 | 26 | 13 | 13 | 33 | 13 | 20 | 86 | 38 | 48 |
| 30～34 | 17,129 | 8,503 | 8,626 | 85 | 38 | 47 | 153 | 71 | 82 | 141 | 76 | 65 | 378 | 182 | 196 |
| 30 | 3,289 | 1,655 | 1,634 | 19 | 10 | 9 | 31 | 13 | 18 | 33 | 19 | 14 | 78 | 38 | 40 |
| 31 | 3,459 | 1,751 | 1,708 | 8 | 5 | 3 | 26 | 17 | 9 | 30 | 14 | 16 | 72 | 37 | 35 |
| 32 | 3,391 | 1,632 | 1,759 | 18 | 8 | 10 | 26 | 7 | 19 | 32 | 13 | 19 | 66 | 32 | 34 |
| 33 | 3,584 | 1,786 | 1,798 | 20 | 7 | 13 | 39 | 21 | 18 | 22 | 13 | 9 | 97 | 42 | 55 |
| 34 | 3,406 | 1,679 | 1,727 | 20 | 8 | 12 | 31 | 13 | 18 | 24 | 17 | 7 | 65 | 33 | 32 |
| 35～39 | 17,679 | 8,602 | 9,077 | 63 | 33 | 30 | 137 | 63 | 74 | 164 | 75 | 89 | 349 | 165 | 184 |
| 35 | 3,560 | 1,765 | 1,795 | 10 | 8 | 2 | 32 | 14 | 18 | 33 | 11 | 22 | 51 | 25 | 26 |
| 36 | 3,429 | 1,658 | 1,771 | 11 | 6 | 5 | 23 | 9 | 14 | 30 | 13 | 17 | 66 | 30 | 36 |
| 37 | 3,660 | 1,773 | 1,887 | 12 | 4 | 8 | 28 | 10 | 18 | 32 | 16 | 16 | 81 | 31 | 50 |
| 38 | 3,531 | 1,679 | 1,852 | 15 | 5 | 10 | 29 | 14 | 15 | 37 | 20 | 17 | 79 | 40 | 39 |
| 39 | 3,499 | 1,727 | 1,772 | 15 | 10 | 5 | 25 | 16 | 9 | 32 | 15 | 17 | 72 | 39 | 33 |
| 40～44 | 15,864 | 7,576 | 8,288 | 70 | 43 | 27 | 99 | 47 | 52 | 103 | 56 | 47 | 354 | 156 | 198 |
| 40 | 3,373 | 1,606 | 1,767 | 15 | 11 | 4 | 18 | 9 | 9 | 24 | 14 | 10 | 69 | 28 | 41 |
| 41 | 3,282 | 1,542 | 1,740 | 10 | 6 | 4 | 20 | 12 | 8 | 24 | 10 | 14 | 81 | 41 | 40 |
| 42 | 3,357 | 1,634 | 1,723 | 10 | 6 | 4 | 14 | 7 | 7 | 18 | 12 | 6 | 85 | 38 | 47 |
| 43 | 3,380 | 1,626 | 1,754 | 28 | 13 | 15 | 28 | 10 | 18 | 20 | 11 | 9 | 63 | 25 | 38 |
| 44 | 2,472 | 1,168 | 1,304 | 7 | 7 | - | 19 | 9 | 10 | 17 | 9 | 8 | 56 | 24 | 32 |
| 45～49 | 14,001 | 6,848 | 7,153 | 57 | 30 | 27 | 97 | 54 | 43 | 102 | 47 | 55 | 299 | 152 | 147 |
| 45 | 3,178 | 1,497 | 1,681 | 12 | 6 | 6 | 18 | 12 | 6 | 20 | 8 | 12 | 72 | 33 | 39 |
| 46 | 2,877 | 1,373 | 1,504 | 14 | 8 | 6 | 14 | 10 | 4 | 19 | 8 | 11 | 72 | 30 | 42 |
| 47 | 2,797 | 1,397 | 1,400 | 12 | 6 | 6 | 23 | 12 | 11 | 26 | 11 | 15 | 50 | 33 | 17 |
| 48 | 2,575 | 1,288 | 1,287 | 13 | 5 | 8 | 21 | 11 | 10 | 16 | 8 | 8 | 59 | 31 | 28 |
| 49 | 2,574 | 1,293 | 1,281 | 6 | 5 | 1 | 21 | 9 | 12 | 21 | 12 | 9 | 46 | 25 | 21 |

(平成23年1月1日)

| 年 齢 | 計 | | | 後楽一丁目 | | | 後楽二丁目 | | | 春日一丁目 | | | 春日二丁目 | | |
|-------|--------|-------|-------|-------|----|----|-------|----|----|-------|----|----|-------|-----|-----|
| | 総 数 | 男 | 女 | 総 数 | 男 | 女 | 総 数 | 男 | 女 | 総 数 | 男 | 女 | 総 数 | 男 | 女 |
| 50～54 | 11,264 | 5,530 | 5,734 | 41 | 25 | 16 | 74 | 41 | 33 | 94 | 50 | 44 | 220 | 111 | 109 |
| 50 | 2,413 | 1,114 | 1,299 | 15 | 11 | 4 | 19 | 10 | 9 | 10 | 3 | 7 | 55 | 28 | 27 |
| 51 | 2,329 | 1,159 | 1,170 | 5 | 2 | 3 | 15 | 9 | 6 | 20 | 11 | 9 | 50 | 25 | 25 |
| 52 | 2,260 | 1,134 | 1,126 | 6 | 3 | 3 | 13 | 10 | 3 | 21 | 14 | 7 | 48 | 20 | 28 |
| 53 | 2,145 | 1,090 | 1,055 | 9 | 5 | 4 | 14 | 9 | 5 | 23 | 12 | 11 | 27 | 16 | 11 |
| 54 | 2,117 | 1,033 | 1,084 | 6 | 4 | 2 | 13 | 3 | 10 | 20 | 10 | 10 | 40 | 22 | 18 |
| 55～59 | 10,447 | 5,158 | 5,289 | 33 | 26 | 7 | 85 | 41 | 44 | 68 | 35 | 33 | 227 | 105 | 122 |
| 55 | 1,980 | 991 | 989 | 6 | 3 | 3 | 18 | 8 | 10 | 15 | 7 | 8 | 46 | 24 | 22 |
| 56 | 2,055 | 1,044 | 1,011 | 9 | 8 | 1 | 14 | 7 | 7 | 9 | 5 | 4 | 43 | 17 | 26 |
| 57 | 2,019 | 954 | 1,065 | 7 | 6 | 1 | 13 | 5 | 8 | 8 | 2 | 6 | 41 | 20 | 21 |
| 58 | 2,168 | 1,052 | 1,116 | 6 | 5 | 1 | 18 | 11 | 7 | 16 | 11 | 5 | 54 | 21 | 33 |
| 59 | 2,225 | 1,117 | 1,108 | 5 | 4 | 1 | 22 | 10 | 12 | 20 | 10 | 10 | 43 | 23 | 20 |
| 60～64 | 12,727 | 6,199 | 6,528 | 30 | 22 | 8 | 92 | 48 | 44 | 95 | 44 | 51 | 204 | 92 | 112 |
| 60 | 2,375 | 1,141 | 1,234 | 9 | 8 | 1 | 19 | 10 | 9 | 20 | 11 | 9 | 37 | 18 | 19 |
| 61 | 2,758 | 1,336 | 1,422 | 7 | 6 | 1 | 15 | 9 | 6 | 23 | 6 | 17 | 37 | 14 | 23 |
| 62 | 2,793 | 1,395 | 1,398 | 7 | 4 | 3 | 22 | 10 | 12 | 22 | 9 | 13 | 52 | 24 | 28 |
| 63 | 2,885 | 1,428 | 1,457 | 5 | 3 | 2 | 25 | 12 | 13 | 20 | 13 | 7 | 54 | 26 | 28 |
| 64 | 1,916 | 899 | 1,017 | 2 | 1 | 1 | 11 | 7 | 4 | 10 | 5 | 5 | 24 | 10 | 14 |
| 65～69 | 9,774 | 4,560 | 5,214 | 14 | 4 | 10 | 79 | 41 | 38 | 82 | 37 | 45 | 152 | 78 | 74 |
| 65 | 1,663 | 772 | 891 | 4 | 2 | 2 | 13 | 6 | 7 | 15 | 5 | 10 | 18 | 12 | 6 |
| 66 | 1,937 | 942 | 995 | 5 | 1 | 4 | 17 | 8 | 9 | 15 | 9 | 6 | 34 | 17 | 17 |
| 67 | 2,099 | 988 | 1,111 | 1 | - | 1 | 18 | 11 | 7 | 16 | 6 | 10 | 40 | 17 | 23 |
| 68 | 1,994 | 944 | 1,050 | 2 | - | 2 | 16 | 10 | 6 | 15 | 9 | 6 | 30 | 17 | 13 |
| 69 | 2,081 | 914 | 1,167 | 2 | 1 | 1 | 15 | 6 | 9 | 21 | 8 | 13 | 30 | 15 | 15 |
| 70～74 | 8,470 | 3,593 | 4,877 | 13 | 5 | 8 | 62 | 22 | 40 | 84 | 35 | 49 | 115 | 43 | 72 |
| 70 | 1,842 | 823 | 1,019 | 5 | 1 | 4 | 12 | 4 | 8 | 20 | 10 | 10 | 27 | 10 | 17 |
| 71 | 1,547 | 687 | 860 | 2 | 2 | - | 12 | 7 | 5 | 17 | 7 | 10 | 20 | 7 | 13 |
| 72 | 1,552 | 668 | 884 | 2 | 1 | 1 | 13 | 5 | 8 | 18 | 8 | 10 | 22 | 6 | 16 |
| 73 | 1,828 | 735 | 1,093 | 1 | - | 1 | 14 | 5 | 9 | 21 | 8 | 13 | 16 | 7 | 9 |
| 74 | 1,701 | 680 | 1,021 | 3 | 1 | 2 | 11 | 1 | 10 | 8 | 2 | 6 | 30 | 13 | 17 |
| 75～79 | 7,708 | 3,172 | 4,536 | 9 | 6 | 3 | 59 | 28 | 31 | 54 | 21 | 33 | 93 | 39 | 54 |
| 75 | 1,798 | 776 | 1,022 | 2 | 2 | - | 23 | 6 | 17 | 14 | 4 | 10 | 17 | 7 | 10 |
| 76 | 1,497 | 578 | 919 | 2 | 1 | 1 | 10 | 7 | 3 | 17 | 4 | 13 | 20 | 6 | 14 |
| 77 | 1,565 | 658 | 907 | 1 | - | 1 | 14 | 7 | 7 | 12 | 7 | 5 | 17 | 9 | 8 |
| 78 | 1,502 | 633 | 869 | 2 | 2 | - | 4 | 2 | 2 | 7 | 4 | 3 | 21 | 9 | 12 |
| 79 | 1,346 | 527 | 819 | 2 | 1 | 1 | 8 | 6 | 2 | 4 | 2 | 2 | 18 | 8 | 10 |
| 80～84 | 5,831 | 2,102 | 3,729 | 2 | 1 | 1 | 35 | 13 | 22 | 42 | 11 | 31 | 86 | 29 | 57 |
| 80 | 1,382 | 497 | 885 | 1 | 1 | - | 7 | 2 | 5 | 16 | 4 | 12 | 18 | 5 | 13 |
| 81 | 1,200 | 439 | 761 | - | - | - | 7 | 5 | 2 | 6 | 1 | 5 | 20 | 6 | 14 |
| 82 | 1,197 | 437 | 760 | - | - | - | 6 | 1 | 5 | 12 | 2 | 10 | 12 | 2 | 10 |
| 83 | 1,061 | 379 | 682 | - | - | - | 8 | 5 | 3 | 5 | 3 | 2 | 12 | 5 | 7 |
| 84 | 991 | 350 | 641 | 1 | - | 1 | 7 | - | 7 | 3 | 1 | 2 | 24 | 11 | 13 |
| 85～89 | 3,677 | 1,108 | 2,569 | - | - | - | 26 | 11 | 15 | 24 | 10 | 14 | 43 | 11 | 32 |
| 85 | 964 | 345 | 619 | - | - | - | 4 | 2 | 2 | 8 | 4 | 4 | 17 | 4 | 13 |
| 86 | 797 | 241 | 556 | - | - | - | 9 | 3 | 6 | 4 | 2 | 2 | 8 | 2 | 6 |
| 87 | 694 | 198 | 496 | - | - | - | 6 | 3 | 3 | 9 | 3 | 6 | 3 | 1 | 2 |
| 88 | 654 | 179 | 475 | - | - | - | 3 | 2 | 1 | 1 | - | 1 | 10 | 3 | 7 |
| 89 | 568 | 145 | 423 | - | - | - | 4 | 1 | 3 | 2 | 1 | 1 | 5 | 1 | 4 |
| 90～94 | 1,596 | 413 | 1,183 | - | - | - | 15 | 3 | 12 | 10 | 2 | 8 | 21 | 5 | 16 |
| 90 | 490 | 131 | 359 | - | - | - | 7 | 1 | 6 | 3 | - | 3 | 9 | 1 | 8 |
| 91 | 376 | 83 | 293 | - | - | - | 2 | - | 2 | 6 | 2 | 4 | 3 | 2 | 1 |
| 92 | 298 | 79 | 219 | - | - | - | 3 | - | 3 | 1 | - | 1 | 4 | 1 | 3 |
| 93 | 237 | 74 | 163 | - | - | - | 2 | 1 | 1 | - | - | - | 2 | - | 2 |
| 94 | 195 | 46 | 149 | - | - | - | 1 | 1 | - | - | - | - | 3 | 1 | 2 |
| 95～99 | 501 | 120 | 381 | - | - | - | 2 | 1 | 1 | 2 | - | 2 | 4 | 2 | 2 |
| 95 | 169 | 45 | 124 | - | - | - | 1 | - | 1 | 1 | - | 1 | 3 | 1 | 2 |
| 96 | 130 | 32 | 98 | - | - | - | - | - | - | - | - | - | - | - | - |
| 97 | 109 | 25 | 84 | - | - | - | 1 | 1 | - | 1 | - | 1 | - | - | - |
| 98 | 62 | 11 | 51 | - | - | - | - | - | - | - | - | - | - | - | - |
| 99 | 31 | 7 | 24 | - | - | - | - | - | - | - | - | - | 1 | 1 | - |
| 100以上 | 81 | 9 | 72 | - | - | - | - | - | - | - | - | - | - | - | - |

(8) 町丁別年齢各歳別 (つづき)

| 年 齢 | 小石川一丁目 | | | 小石川二丁目 | | | 小石川三丁目 | | | 小石川四丁目 | | | 小石川五丁目 | | |
|------------|--------------|--------------|--------------|--------------|--------------|--------------|--------------|--------------|--------------|--------------|--------------|--------------|--------------|--------------|--------------|
| | 総 数 | 男 | 女 | 総 数 | 男 | 女 | 総 数 | 男 | 女 | 総 数 | 男 | 女 | 総 数 | 男 | 女 |
| 総 数 | 3,386 | 1,566 | 1,820 | 3,356 | 1,609 | 1,747 | 4,450 | 2,117 | 2,333 | 3,183 | 1,451 | 1,732 | 5,078 | 2,342 | 2,736 |
| 0～4 | 176 | 84 | 92 | 155 | 85 | 70 | 221 | 108 | 113 | 138 | 65 | 73 | 228 | 117 | 111 |
| 0 | 42 | 21 | 21 | 40 | 21 | 19 | 52 | 24 | 28 | 24 | 12 | 12 | 43 | 24 | 19 |
| 1 | 40 | 18 | 22 | 36 | 18 | 18 | 42 | 21 | 21 | 19 | 10 | 9 | 48 | 23 | 25 |
| 2 | 27 | 16 | 11 | 26 | 18 | 8 | 49 | 23 | 26 | 31 | 14 | 17 | 34 | 18 | 16 |
| 3 | 37 | 16 | 21 | 29 | 16 | 13 | 41 | 20 | 21 | 37 | 16 | 21 | 45 | 22 | 23 |
| 4 | 30 | 13 | 17 | 24 | 12 | 12 | 37 | 20 | 17 | 27 | 13 | 14 | 58 | 30 | 28 |
| 5～9 | 131 | 55 | 76 | 105 | 55 | 50 | 182 | 96 | 86 | 124 | 62 | 62 | 215 | 105 | 110 |
| 5 | 32 | 12 | 20 | 22 | 11 | 11 | 47 | 22 | 25 | 27 | 12 | 15 | 32 | 12 | 20 |
| 6 | 31 | 10 | 21 | 20 | 12 | 8 | 37 | 22 | 15 | 29 | 17 | 12 | 41 | 17 | 24 |
| 7 | 28 | 14 | 14 | 21 | 15 | 6 | 32 | 13 | 19 | 16 | 7 | 9 | 47 | 29 | 18 |
| 8 | 23 | 10 | 13 | 24 | 9 | 15 | 28 | 17 | 11 | 26 | 11 | 15 | 50 | 25 | 25 |
| 9 | 17 | 9 | 8 | 18 | 8 | 10 | 38 | 22 | 16 | 26 | 15 | 11 | 45 | 22 | 23 |
| 10～14 | 91 | 38 | 53 | 89 | 52 | 37 | 164 | 78 | 86 | 109 | 50 | 59 | 211 | 96 | 115 |
| 10 | 20 | 9 | 11 | 28 | 16 | 12 | 32 | 14 | 18 | 28 | 15 | 13 | 50 | 27 | 23 |
| 11 | 21 | 11 | 10 | 14 | 9 | 5 | 45 | 20 | 25 | 19 | 8 | 11 | 35 | 17 | 18 |
| 12 | 15 | 8 | 7 | 13 | 9 | 4 | 29 | 20 | 9 | 19 | 10 | 9 | 43 | 16 | 27 |
| 13 | 21 | 5 | 16 | 16 | 8 | 8 | 30 | 14 | 16 | 16 | 4 | 12 | 40 | 18 | 22 |
| 14 | 14 | 5 | 9 | 18 | 10 | 8 | 28 | 10 | 18 | 27 | 13 | 14 | 43 | 18 | 25 |
| 15～19 | 81 | 44 | 37 | 96 | 53 | 43 | 158 | 74 | 84 | 131 | 62 | 69 | 182 | 90 | 92 |
| 15 | 21 | 12 | 9 | 12 | 8 | 4 | 42 | 16 | 26 | 21 | 9 | 12 | 44 | 19 | 25 |
| 16 | 18 | 6 | 12 | 20 | 12 | 8 | 26 | 12 | 14 | 21 | 7 | 14 | 32 | 19 | 13 |
| 17 | 18 | 12 | 6 | 16 | 6 | 10 | 27 | 12 | 15 | 32 | 16 | 16 | 35 | 16 | 19 |
| 18 | 13 | 7 | 6 | 22 | 12 | 10 | 30 | 16 | 14 | 18 | 7 | 11 | 40 | 18 | 22 |
| 19 | 11 | 7 | 4 | 26 | 15 | 11 | 33 | 18 | 15 | 39 | 23 | 16 | 31 | 18 | 13 |
| 20～24 | 113 | 61 | 52 | 158 | 77 | 81 | 203 | 113 | 90 | 230 | 135 | 95 | 299 | 151 | 148 |
| 20 | 12 | 7 | 5 | 25 | 12 | 13 | 34 | 14 | 20 | 33 | 24 | 9 | 47 | 26 | 21 |
| 21 | 23 | 12 | 11 | 30 | 15 | 15 | 30 | 15 | 15 | 44 | 27 | 17 | 57 | 27 | 30 |
| 22 | 19 | 11 | 8 | 32 | 14 | 18 | 49 | 33 | 16 | 47 | 29 | 18 | 61 | 34 | 27 |
| 23 | 28 | 15 | 13 | 38 | 19 | 19 | 41 | 23 | 18 | 52 | 28 | 24 | 61 | 31 | 30 |
| 24 | 31 | 16 | 15 | 33 | 17 | 16 | 49 | 28 | 21 | 54 | 27 | 27 | 73 | 33 | 40 |
| 25～29 | 280 | 111 | 169 | 268 | 139 | 129 | 282 | 147 | 135 | 253 | 114 | 139 | 392 | 164 | 228 |
| 25 | 34 | 12 | 22 | 40 | 24 | 16 | 50 | 25 | 25 | 45 | 19 | 26 | 72 | 32 | 40 |
| 26 | 61 | 18 | 43 | 60 | 29 | 31 | 63 | 33 | 30 | 63 | 33 | 30 | 83 | 30 | 53 |
| 27 | 46 | 18 | 28 | 58 | 34 | 24 | 51 | 23 | 28 | 48 | 20 | 28 | 80 | 40 | 40 |
| 28 | 79 | 35 | 44 | 46 | 22 | 24 | 57 | 25 | 32 | 48 | 23 | 25 | 76 | 28 | 48 |
| 29 | 60 | 28 | 32 | 64 | 30 | 34 | 61 | 41 | 20 | 49 | 19 | 30 | 81 | 34 | 47 |
| 30～34 | 346 | 154 | 192 | 318 | 167 | 151 | 389 | 169 | 220 | 218 | 87 | 131 | 512 | 247 | 265 |
| 30 | 62 | 31 | 31 | 68 | 36 | 32 | 64 | 26 | 38 | 41 | 20 | 21 | 93 | 40 | 53 |
| 31 | 61 | 26 | 35 | 66 | 34 | 32 | 79 | 32 | 47 | 54 | 24 | 30 | 100 | 61 | 39 |
| 32 | 51 | 23 | 28 | 59 | 30 | 29 | 75 | 30 | 45 | 46 | 13 | 33 | 108 | 53 | 55 |
| 33 | 72 | 29 | 43 | 71 | 40 | 31 | 97 | 46 | 51 | 38 | 14 | 24 | 102 | 45 | 57 |
| 34 | 100 | 45 | 55 | 54 | 27 | 27 | 74 | 35 | 39 | 39 | 16 | 23 | 109 | 48 | 61 |
| 35～39 | 393 | 194 | 199 | 291 | 152 | 139 | 456 | 227 | 229 | 303 | 151 | 152 | 478 | 217 | 261 |
| 35 | 72 | 35 | 37 | 54 | 30 | 24 | 86 | 40 | 46 | 55 | 30 | 25 | 97 | 42 | 55 |
| 36 | 75 | 35 | 40 | 46 | 22 | 24 | 81 | 39 | 42 | 61 | 30 | 31 | 96 | 49 | 47 |
| 37 | 74 | 35 | 39 | 62 | 31 | 31 | 102 | 48 | 54 | 70 | 32 | 38 | 102 | 49 | 53 |
| 38 | 92 | 44 | 48 | 63 | 32 | 31 | 92 | 56 | 36 | 54 | 25 | 29 | 86 | 33 | 53 |
| 39 | 80 | 45 | 35 | 66 | 37 | 29 | 95 | 44 | 51 | 63 | 34 | 29 | 97 | 44 | 53 |
| 40～44 | 333 | 157 | 176 | 288 | 131 | 157 | 393 | 176 | 217 | 234 | 110 | 124 | 440 | 195 | 245 |
| 40 | 80 | 33 | 47 | 61 | 29 | 32 | 90 | 40 | 50 | 49 | 17 | 32 | 96 | 43 | 53 |
| 41 | 59 | 33 | 26 | 61 | 28 | 33 | 79 | 35 | 44 | 53 | 28 | 25 | 83 | 38 | 45 |
| 42 | 76 | 34 | 42 | 66 | 28 | 38 | 83 | 39 | 44 | 44 | 20 | 24 | 89 | 40 | 49 |
| 43 | 59 | 29 | 30 | 60 | 30 | 30 | 73 | 34 | 39 | 51 | 29 | 22 | 82 | 36 | 46 |
| 44 | 59 | 28 | 31 | 40 | 16 | 24 | 68 | 28 | 40 | 37 | 16 | 21 | 90 | 38 | 52 |
| 45～49 | 333 | 156 | 177 | 255 | 119 | 136 | 361 | 175 | 186 | 210 | 87 | 123 | 381 | 191 | 190 |
| 45 | 79 | 42 | 37 | 66 | 26 | 40 | 75 | 38 | 37 | 48 | 16 | 32 | 70 | 29 | 41 |
| 46 | 68 | 25 | 43 | 46 | 23 | 23 | 82 | 36 | 46 | 44 | 25 | 19 | 78 | 39 | 39 |
| 47 | 66 | 31 | 35 | 47 | 26 | 21 | 79 | 36 | 43 | 38 | 19 | 19 | 86 | 43 | 43 |
| 48 | 57 | 29 | 28 | 45 | 24 | 21 | 56 | 28 | 28 | 40 | 15 | 25 | 71 | 33 | 38 |
| 49 | 63 | 29 | 34 | 51 | 20 | 31 | 69 | 37 | 32 | 40 | 12 | 28 | 76 | 47 | 29 |

(平成23年1月1日)

| 年 齢 | 小石川一丁目 | | | 小石川二丁目 | | | 小石川三丁目 | | | 小石川四丁目 | | | 小石川五丁目 | | |
|-------|--------|-----|-----|--------|-----|-----|--------|-----|-----|--------|-----|-----|--------|-----|-----|
| | 総 数 | 男 | 女 | 総 数 | 男 | 女 | 総 数 | 男 | 女 | 総 数 | 男 | 女 | 総 数 | 男 | 女 |
| 50～54 | 209 | 105 | 104 | 202 | 92 | 110 | 263 | 114 | 149 | 211 | 93 | 118 | 333 | 157 | 176 |
| 50 | 44 | 20 | 24 | 41 | 16 | 25 | 60 | 25 | 35 | 49 | 25 | 24 | 69 | 28 | 41 |
| 51 | 50 | 29 | 21 | 38 | 18 | 20 | 47 | 22 | 25 | 45 | 20 | 25 | 80 | 36 | 44 |
| 52 | 45 | 23 | 22 | 46 | 22 | 24 | 43 | 17 | 26 | 49 | 17 | 32 | 62 | 27 | 35 |
| 53 | 45 | 23 | 22 | 37 | 16 | 21 | 58 | 26 | 32 | 38 | 20 | 18 | 53 | 31 | 22 |
| 54 | 25 | 10 | 15 | 40 | 20 | 20 | 55 | 24 | 31 | 30 | 11 | 19 | 69 | 35 | 34 |
| 55～59 | 172 | 92 | 80 | 209 | 99 | 110 | 256 | 138 | 118 | 181 | 88 | 93 | 237 | 115 | 122 |
| 55 | 37 | 24 | 13 | 39 | 19 | 20 | 45 | 27 | 18 | 32 | 17 | 15 | 50 | 22 | 28 |
| 56 | 38 | 20 | 18 | 39 | 22 | 17 | 55 | 28 | 27 | 43 | 22 | 21 | 51 | 27 | 24 |
| 57 | 33 | 18 | 15 | 42 | 20 | 22 | 52 | 27 | 25 | 33 | 15 | 18 | 41 | 16 | 25 |
| 58 | 33 | 12 | 21 | 44 | 18 | 26 | 44 | 26 | 18 | 28 | 14 | 14 | 49 | 29 | 20 |
| 59 | 31 | 18 | 13 | 45 | 20 | 25 | 60 | 30 | 30 | 45 | 20 | 25 | 46 | 21 | 25 |
| 60～64 | 193 | 88 | 105 | 253 | 128 | 125 | 307 | 170 | 137 | 236 | 106 | 130 | 315 | 150 | 165 |
| 60 | 38 | 19 | 19 | 47 | 28 | 19 | 53 | 33 | 20 | 42 | 16 | 26 | 58 | 31 | 27 |
| 61 | 41 | 20 | 21 | 62 | 32 | 30 | 62 | 39 | 23 | 59 | 22 | 37 | 79 | 41 | 38 |
| 62 | 39 | 21 | 18 | 60 | 31 | 29 | 73 | 37 | 36 | 53 | 24 | 29 | 66 | 35 | 31 |
| 63 | 46 | 15 | 31 | 49 | 24 | 25 | 75 | 38 | 37 | 48 | 23 | 25 | 62 | 27 | 35 |
| 64 | 29 | 13 | 16 | 35 | 13 | 22 | 44 | 23 | 21 | 34 | 21 | 13 | 50 | 16 | 34 |
| 65～69 | 167 | 79 | 88 | 181 | 78 | 103 | 202 | 98 | 104 | 182 | 87 | 95 | 223 | 111 | 112 |
| 65 | 25 | 10 | 15 | 46 | 23 | 23 | 28 | 9 | 19 | 47 | 21 | 26 | 47 | 25 | 22 |
| 66 | 25 | 13 | 12 | 28 | 18 | 10 | 41 | 23 | 18 | 27 | 13 | 14 | 37 | 16 | 21 |
| 67 | 47 | 26 | 21 | 31 | 11 | 20 | 41 | 19 | 22 | 43 | 27 | 16 | 57 | 28 | 29 |
| 68 | 32 | 16 | 16 | 38 | 12 | 26 | 50 | 26 | 24 | 36 | 15 | 21 | 38 | 18 | 20 |
| 69 | 38 | 14 | 24 | 38 | 14 | 24 | 42 | 21 | 21 | 29 | 11 | 18 | 44 | 24 | 20 |
| 70～74 | 111 | 53 | 58 | 158 | 69 | 89 | 207 | 93 | 114 | 132 | 48 | 84 | 197 | 83 | 114 |
| 70 | 27 | 16 | 11 | 33 | 16 | 17 | 47 | 24 | 23 | 33 | 11 | 22 | 29 | 13 | 16 |
| 71 | 18 | 8 | 10 | 29 | 13 | 16 | 41 | 22 | 19 | 26 | 13 | 13 | 44 | 20 | 24 |
| 72 | 21 | 4 | 17 | 32 | 12 | 20 | 34 | 15 | 19 | 19 | 8 | 11 | 30 | 16 | 14 |
| 73 | 29 | 15 | 14 | 31 | 11 | 20 | 53 | 21 | 32 | 28 | 8 | 20 | 48 | 20 | 28 |
| 74 | 16 | 10 | 6 | 33 | 17 | 16 | 32 | 11 | 21 | 26 | 8 | 18 | 46 | 14 | 32 |
| 75～79 | 113 | 53 | 60 | 139 | 58 | 81 | 158 | 68 | 90 | 129 | 53 | 76 | 172 | 68 | 104 |
| 75 | 27 | 14 | 13 | 26 | 14 | 12 | 30 | 10 | 20 | 24 | 6 | 18 | 36 | 10 | 26 |
| 76 | 19 | 8 | 11 | 27 | 13 | 14 | 31 | 14 | 17 | 28 | 13 | 15 | 33 | 10 | 23 |
| 77 | 22 | 13 | 9 | 31 | 15 | 16 | 38 | 22 | 16 | 33 | 19 | 14 | 33 | 15 | 18 |
| 78 | 27 | 11 | 16 | 31 | 10 | 21 | 39 | 16 | 23 | 24 | 9 | 15 | 35 | 20 | 15 |
| 79 | 18 | 7 | 11 | 24 | 6 | 18 | 20 | 6 | 14 | 20 | 6 | 14 | 35 | 13 | 22 |
| 80～84 | 89 | 27 | 62 | 97 | 36 | 61 | 121 | 43 | 78 | 92 | 35 | 57 | 145 | 54 | 91 |
| 80 | 21 | 5 | 16 | 18 | 5 | 13 | 28 | 10 | 18 | 24 | 7 | 17 | 35 | 13 | 22 |
| 81 | 15 | 4 | 11 | 16 | 6 | 10 | 29 | 11 | 18 | 16 | 8 | 8 | 32 | 10 | 22 |
| 82 | 18 | 6 | 12 | 25 | 7 | 18 | 24 | 6 | 18 | 17 | 5 | 12 | 28 | 10 | 18 |
| 83 | 18 | 6 | 12 | 20 | 11 | 9 | 23 | 9 | 14 | 20 | 8 | 12 | 30 | 9 | 21 |
| 84 | 17 | 6 | 11 | 18 | 7 | 11 | 17 | 7 | 10 | 15 | 7 | 8 | 20 | 12 | 8 |
| 85～89 | 40 | 11 | 29 | 62 | 13 | 49 | 84 | 24 | 60 | 40 | 11 | 29 | 81 | 18 | 63 |
| 85 | 14 | 3 | 11 | 14 | 2 | 12 | 22 | 7 | 15 | 7 | 2 | 5 | 22 | 7 | 15 |
| 86 | 8 | 1 | 7 | 13 | 1 | 12 | 19 | 9 | 10 | 4 | 2 | 2 | 16 | 3 | 13 |
| 87 | 7 | 4 | 3 | 11 | 4 | 7 | 19 | 4 | 15 | 11 | 3 | 8 | 15 | 4 | 11 |
| 88 | 5 | - | 5 | 7 | 1 | 6 | 17 | 2 | 15 | 10 | 1 | 9 | 12 | 1 | 11 |
| 89 | 6 | 3 | 3 | 17 | 5 | 12 | 7 | 2 | 5 | 8 | 3 | 5 | 16 | 3 | 13 |
| 90～94 | 10 | 4 | 6 | 26 | 4 | 22 | 34 | 5 | 29 | 18 | 4 | 14 | 28 | 7 | 21 |
| 90 | 5 | 1 | 4 | 7 | 2 | 5 | 8 | 1 | 7 | 4 | 1 | 3 | 8 | 1 | 7 |
| 91 | 2 | 1 | 1 | 10 | 1 | 9 | 9 | 1 | 8 | 7 | 2 | 5 | 7 | 2 | 5 |
| 92 | 2 | 2 | - | 5 | 1 | 4 | 6 | 1 | 5 | 2 | 1 | 1 | 3 | 1 | 2 |
| 93 | - | - | - | 3 | - | 3 | 7 | 1 | 6 | 2 | - | 2 | 4 | 1 | 3 |
| 94 | 1 | - | 1 | 1 | - | 1 | 4 | 1 | 3 | 3 | - | 3 | 6 | 2 | 4 |
| 95～99 | 5 | - | 5 | 4 | 1 | 3 | 7 | 1 | 6 | 10 | 3 | 7 | 6 | 6 | - |
| 95 | 1 | - | 1 | 2 | - | 2 | 1 | - | 1 | 2 | 1 | 1 | 1 | 1 | - |
| 96 | - | - | - | 2 | 1 | 1 | 3 | - | 3 | 4 | 1 | 3 | 2 | 2 | - |
| 97 | 2 | - | 2 | - | - | - | 1 | - | 1 | 3 | 1 | 2 | 2 | 2 | - |
| 98 | 2 | - | 2 | - | - | - | - | - | - | 1 | - | 1 | 1 | 1 | - |
| 99 | - | - | - | - | - | - | 2 | 1 | 1 | - | - | - | - | - | - |
| 100以上 | - | - | - | 2 | 1 | 1 | 2 | - | 2 | 2 | - | 2 | 3 | - | 3 |

(8) 町丁別年齢各歳別 (つづき)

| 年 齢 | 白山一丁目 | | | 白山二丁目 | | | 白山三丁目 | | | 白山四丁目 | | | 白山五丁目 | | |
|------------|--------------|--------------|--------------|--------------|--------------|--------------|------------|------------|------------|--------------|--------------|--------------|--------------|--------------|--------------|
| | 総数 | 男 | 女 | 総数 | 男 | 女 | 総数 | 男 | 女 | 総数 | 男 | 女 | 総数 | 男 | 女 |
| 総 数 | 4,423 | 2,154 | 2,269 | 3,820 | 1,863 | 1,957 | 943 | 462 | 481 | 4,234 | 2,032 | 2,202 | 3,539 | 1,667 | 1,872 |
| 0～4 | 161 | 87 | 74 | 145 | 75 | 70 | 39 | 16 | 23 | 155 | 89 | 66 | 134 | 59 | 75 |
| 0 | 35 | 21 | 14 | 24 | 13 | 11 | 10 | 3 | 7 | 24 | 19 | 5 | 17 | 12 | 5 |
| 1 | 29 | 17 | 12 | 29 | 19 | 10 | 7 | 3 | 4 | 28 | 15 | 13 | 24 | 13 | 11 |
| 2 | 39 | 19 | 20 | 20 | 8 | 12 | 9 | 4 | 5 | 29 | 17 | 12 | 34 | 12 | 22 |
| 3 | 24 | 13 | 11 | 29 | 13 | 16 | 7 | 2 | 5 | 33 | 16 | 17 | 26 | 14 | 12 |
| 4 | 34 | 17 | 17 | 43 | 22 | 21 | 6 | 4 | 2 | 41 | 22 | 19 | 33 | 8 | 25 |
| 5～9 | 154 | 77 | 77 | 158 | 78 | 80 | 40 | 15 | 25 | 169 | 82 | 87 | 120 | 55 | 65 |
| 5 | 26 | 18 | 8 | 27 | 10 | 17 | 7 | 3 | 4 | 43 | 24 | 19 | 31 | 15 | 16 |
| 6 | 32 | 19 | 13 | 37 | 17 | 20 | 8 | 4 | 4 | 34 | 18 | 16 | 23 | 11 | 12 |
| 7 | 22 | 7 | 15 | 28 | 14 | 14 | 9 | 5 | 4 | 37 | 18 | 19 | 19 | 7 | 12 |
| 8 | 42 | 19 | 23 | 34 | 22 | 12 | 8 | 3 | 5 | 34 | 13 | 21 | 25 | 12 | 13 |
| 9 | 32 | 14 | 18 | 32 | 15 | 17 | 8 | - | 8 | 21 | 9 | 12 | 22 | 10 | 12 |
| 10～14 | 148 | 90 | 58 | 140 | 73 | 67 | 28 | 11 | 17 | 159 | 90 | 69 | 123 | 70 | 53 |
| 10 | 21 | 11 | 10 | 25 | 9 | 16 | 7 | 2 | 5 | 29 | 16 | 13 | 25 | 18 | 7 |
| 11 | 28 | 15 | 13 | 27 | 20 | 7 | 5 | 3 | 2 | 32 | 19 | 13 | 26 | 14 | 12 |
| 12 | 25 | 13 | 12 | 34 | 16 | 18 | 7 | 2 | 5 | 37 | 22 | 15 | 20 | 8 | 12 |
| 13 | 31 | 24 | 7 | 32 | 16 | 16 | 2 | 2 | - | 41 | 21 | 20 | 26 | 18 | 8 |
| 14 | 43 | 27 | 16 | 22 | 12 | 10 | 7 | 2 | 5 | 20 | 12 | 8 | 26 | 12 | 14 |
| 15～19 | 136 | 63 | 73 | 132 | 79 | 53 | 29 | 14 | 15 | 173 | 84 | 89 | 144 | 78 | 66 |
| 15 | 32 | 16 | 16 | 31 | 22 | 9 | 4 | 2 | 2 | 38 | 16 | 22 | 22 | 8 | 14 |
| 16 | 23 | 13 | 10 | 23 | 11 | 12 | 8 | 4 | 4 | 32 | 14 | 18 | 37 | 15 | 22 |
| 17 | 32 | 13 | 19 | 14 | 7 | 7 | 4 | 2 | 2 | 31 | 14 | 17 | 27 | 19 | 8 |
| 18 | 22 | 8 | 14 | 32 | 21 | 11 | 5 | 2 | 3 | 37 | 18 | 19 | 23 | 17 | 6 |
| 19 | 27 | 13 | 14 | 32 | 18 | 14 | 8 | 4 | 4 | 35 | 22 | 13 | 35 | 19 | 16 |
| 20～24 | 240 | 133 | 107 | 191 | 105 | 86 | 56 | 34 | 22 | 271 | 135 | 136 | 249 | 129 | 120 |
| 20 | 44 | 27 | 17 | 30 | 17 | 13 | 8 | 5 | 3 | 43 | 27 | 16 | 42 | 19 | 23 |
| 21 | 39 | 21 | 18 | 32 | 13 | 19 | 10 | 5 | 5 | 45 | 27 | 18 | 37 | 17 | 20 |
| 22 | 42 | 25 | 17 | 37 | 28 | 9 | 10 | 7 | 3 | 53 | 31 | 22 | 52 | 29 | 23 |
| 23 | 46 | 26 | 20 | 54 | 24 | 30 | 16 | 8 | 8 | 63 | 21 | 42 | 57 | 32 | 25 |
| 24 | 69 | 34 | 35 | 38 | 23 | 15 | 12 | 9 | 3 | 67 | 29 | 38 | 61 | 32 | 29 |
| 25～29 | 381 | 173 | 208 | 301 | 157 | 144 | 55 | 31 | 24 | 375 | 186 | 189 | 308 | 153 | 155 |
| 25 | 66 | 29 | 37 | 55 | 28 | 27 | 6 | 3 | 3 | 85 | 40 | 45 | 52 | 33 | 19 |
| 26 | 70 | 31 | 39 | 52 | 24 | 28 | 15 | 10 | 5 | 86 | 34 | 52 | 72 | 38 | 34 |
| 27 | 78 | 37 | 41 | 58 | 27 | 31 | 10 | 4 | 6 | 75 | 40 | 35 | 68 | 29 | 39 |
| 28 | 89 | 40 | 49 | 64 | 37 | 27 | 9 | 4 | 5 | 71 | 39 | 32 | 59 | 33 | 26 |
| 29 | 78 | 36 | 42 | 72 | 41 | 31 | 15 | 10 | 5 | 58 | 33 | 25 | 57 | 20 | 37 |
| 30～34 | 390 | 201 | 189 | 330 | 157 | 173 | 83 | 36 | 47 | 321 | 168 | 153 | 344 | 175 | 169 |
| 30 | 81 | 46 | 35 | 68 | 32 | 36 | 11 | 6 | 5 | 61 | 34 | 27 | 67 | 33 | 34 |
| 31 | 70 | 41 | 29 | 65 | 35 | 30 | 25 | 10 | 15 | 67 | 34 | 33 | 80 | 33 | 47 |
| 32 | 81 | 32 | 49 | 61 | 28 | 33 | 16 | 6 | 10 | 72 | 39 | 33 | 74 | 43 | 31 |
| 33 | 81 | 41 | 40 | 58 | 29 | 29 | 18 | 10 | 8 | 49 | 25 | 24 | 55 | 27 | 28 |
| 34 | 77 | 41 | 36 | 78 | 33 | 45 | 13 | 4 | 9 | 72 | 36 | 36 | 68 | 39 | 29 |
| 35～39 | 436 | 221 | 215 | 366 | 172 | 194 | 79 | 39 | 40 | 338 | 161 | 177 | 307 | 141 | 166 |
| 35 | 94 | 53 | 41 | 74 | 34 | 40 | 19 | 9 | 10 | 59 | 28 | 31 | 63 | 31 | 32 |
| 36 | 95 | 44 | 51 | 71 | 37 | 34 | 16 | 5 | 11 | 63 | 30 | 33 | 53 | 17 | 36 |
| 37 | 84 | 44 | 40 | 70 | 35 | 35 | 18 | 10 | 8 | 77 | 42 | 35 | 59 | 30 | 29 |
| 38 | 89 | 46 | 43 | 70 | 28 | 42 | 14 | 6 | 8 | 65 | 28 | 37 | 63 | 28 | 35 |
| 39 | 74 | 34 | 40 | 81 | 38 | 43 | 12 | 9 | 3 | 74 | 33 | 41 | 69 | 35 | 34 |
| 40～44 | 377 | 186 | 191 | 350 | 178 | 172 | 77 | 42 | 35 | 331 | 154 | 177 | 310 | 146 | 164 |
| 40 | 80 | 36 | 44 | 72 | 31 | 41 | 13 | 7 | 6 | 63 | 31 | 32 | 65 | 34 | 31 |
| 41 | 70 | 33 | 37 | 73 | 36 | 37 | 18 | 8 | 10 | 77 | 38 | 39 | 71 | 37 | 34 |
| 42 | 76 | 44 | 32 | 68 | 38 | 30 | 17 | 12 | 5 | 77 | 33 | 44 | 65 | 29 | 36 |
| 43 | 81 | 39 | 42 | 79 | 44 | 35 | 21 | 10 | 11 | 66 | 30 | 36 | 63 | 27 | 36 |
| 44 | 70 | 34 | 36 | 58 | 29 | 29 | 8 | 5 | 3 | 48 | 22 | 26 | 46 | 19 | 27 |
| 45～49 | 333 | 162 | 171 | 293 | 136 | 157 | 69 | 40 | 29 | 295 | 147 | 148 | 260 | 134 | 126 |
| 45 | 71 | 33 | 38 | 69 | 33 | 36 | 14 | 9 | 5 | 54 | 28 | 26 | 60 | 25 | 35 |
| 46 | 78 | 36 | 42 | 54 | 19 | 35 | 15 | 9 | 6 | 78 | 35 | 43 | 58 | 30 | 28 |
| 47 | 64 | 32 | 32 | 55 | 30 | 25 | 13 | 9 | 4 | 56 | 28 | 28 | 58 | 33 | 25 |
| 48 | 63 | 29 | 34 | 60 | 36 | 24 | 14 | 8 | 6 | 48 | 23 | 25 | 42 | 24 | 18 |
| 49 | 57 | 32 | 25 | 55 | 18 | 37 | 13 | 5 | 8 | 59 | 33 | 26 | 42 | 22 | 20 |

(平成23年1月1日)

| 年 齢 | 白山一丁目 | | | 白山二丁目 | | | 白山三丁目 | | | 白山四丁目 | | | 白山五丁目 | | |
|-------|-------|-----|-----|-------|-----|-----|-------|----|----|-------|-----|-----|-------|----|-----|
| | 総 数 | 男 | 女 | 総 数 | 男 | 女 | 総 数 | 男 | 女 | 総 数 | 男 | 女 | 総 数 | 男 | 女 |
| 50～54 | 250 | 131 | 119 | 213 | 116 | 97 | 52 | 27 | 25 | 246 | 128 | 118 | 194 | 83 | 111 |
| 50 | 44 | 20 | 24 | 43 | 22 | 21 | 12 | 7 | 5 | 57 | 30 | 27 | 45 | 17 | 28 |
| 51 | 49 | 23 | 26 | 50 | 29 | 21 | 5 | 1 | 4 | 54 | 30 | 24 | 40 | 13 | 27 |
| 52 | 64 | 41 | 23 | 40 | 22 | 18 | 9 | 5 | 4 | 41 | 20 | 21 | 42 | 20 | 22 |
| 53 | 49 | 20 | 29 | 36 | 20 | 16 | 11 | 8 | 3 | 43 | 25 | 18 | 36 | 18 | 18 |
| 54 | 44 | 27 | 17 | 44 | 23 | 21 | 15 | 6 | 9 | 51 | 23 | 28 | 31 | 15 | 16 |
| 55～59 | 223 | 110 | 113 | 182 | 98 | 84 | 52 | 29 | 23 | 243 | 113 | 130 | 171 | 89 | 82 |
| 55 | 43 | 21 | 22 | 34 | 19 | 15 | 5 | 3 | 2 | 43 | 20 | 23 | 37 | 19 | 18 |
| 56 | 51 | 27 | 24 | 33 | 15 | 18 | 13 | 7 | 6 | 49 | 25 | 24 | 35 | 21 | 14 |
| 57 | 36 | 15 | 21 | 42 | 21 | 21 | 11 | 5 | 6 | 45 | 13 | 32 | 22 | 11 | 11 |
| 58 | 44 | 25 | 19 | 34 | 18 | 16 | 11 | 5 | 6 | 59 | 32 | 27 | 43 | 19 | 24 |
| 59 | 49 | 22 | 27 | 39 | 25 | 14 | 12 | 9 | 3 | 47 | 23 | 24 | 34 | 19 | 15 |
| 60～64 | 313 | 147 | 166 | 230 | 109 | 121 | 60 | 32 | 28 | 291 | 148 | 143 | 218 | 99 | 119 |
| 60 | 73 | 39 | 34 | 53 | 28 | 25 | 12 | 7 | 5 | 45 | 24 | 21 | 46 | 16 | 30 |
| 61 | 78 | 32 | 46 | 45 | 25 | 20 | 11 | 4 | 7 | 80 | 45 | 35 | 39 | 15 | 24 |
| 62 | 51 | 26 | 25 | 49 | 23 | 26 | 14 | 7 | 7 | 52 | 24 | 28 | 59 | 32 | 27 |
| 63 | 59 | 27 | 32 | 45 | 17 | 28 | 12 | 7 | 5 | 82 | 37 | 45 | 44 | 26 | 18 |
| 64 | 52 | 23 | 29 | 38 | 16 | 22 | 11 | 7 | 4 | 32 | 18 | 14 | 30 | 10 | 20 |
| 65～69 | 252 | 125 | 127 | 200 | 87 | 113 | 49 | 24 | 25 | 225 | 100 | 125 | 177 | 86 | 91 |
| 65 | 47 | 20 | 27 | 28 | 11 | 17 | 8 | 5 | 3 | 37 | 19 | 18 | 25 | 13 | 12 |
| 66 | 54 | 31 | 23 | 28 | 13 | 15 | 12 | 4 | 8 | 55 | 25 | 30 | 40 | 16 | 24 |
| 67 | 45 | 22 | 23 | 48 | 21 | 27 | 8 | 2 | 6 | 47 | 19 | 28 | 40 | 21 | 19 |
| 68 | 54 | 27 | 27 | 45 | 21 | 24 | 9 | 9 | - | 37 | 16 | 21 | 43 | 23 | 20 |
| 69 | 52 | 25 | 27 | 51 | 21 | 30 | 12 | 4 | 8 | 49 | 21 | 28 | 29 | 13 | 16 |
| 70～74 | 220 | 99 | 121 | 209 | 111 | 98 | 41 | 20 | 21 | 178 | 80 | 98 | 130 | 64 | 66 |
| 70 | 46 | 19 | 27 | 38 | 21 | 17 | 12 | 8 | 4 | 38 | 20 | 18 | 25 | 13 | 12 |
| 71 | 45 | 23 | 22 | 36 | 19 | 17 | 1 | - | 1 | 35 | 16 | 19 | 30 | 14 | 16 |
| 72 | 43 | 24 | 19 | 36 | 21 | 15 | 8 | 4 | 4 | 27 | 13 | 14 | 31 | 16 | 15 |
| 73 | 45 | 17 | 28 | 45 | 25 | 20 | 15 | 7 | 8 | 45 | 16 | 29 | 19 | 10 | 9 |
| 74 | 41 | 16 | 25 | 54 | 25 | 29 | 5 | 1 | 4 | 33 | 15 | 18 | 25 | 11 | 14 |
| 75～79 | 170 | 67 | 103 | 166 | 60 | 106 | 54 | 22 | 32 | 158 | 67 | 91 | 117 | 43 | 74 |
| 75 | 48 | 18 | 30 | 35 | 13 | 22 | 13 | 3 | 10 | 37 | 14 | 23 | 21 | 8 | 13 |
| 76 | 26 | 10 | 16 | 35 | 12 | 23 | 9 | 6 | 3 | 30 | 13 | 17 | 19 | 8 | 11 |
| 77 | 33 | 16 | 17 | 35 | 8 | 27 | 14 | 7 | 7 | 35 | 11 | 24 | 25 | 10 | 15 |
| 78 | 34 | 12 | 22 | 25 | 10 | 15 | 13 | 4 | 9 | 27 | 16 | 11 | 21 | 9 | 12 |
| 79 | 29 | 11 | 18 | 36 | 17 | 19 | 5 | 2 | 3 | 29 | 13 | 16 | 31 | 8 | 23 |
| 80～84 | 116 | 50 | 66 | 111 | 40 | 71 | 43 | 23 | 20 | 156 | 57 | 99 | 104 | 34 | 70 |
| 80 | 25 | 5 | 20 | 35 | 16 | 19 | 8 | 2 | 6 | 29 | 13 | 16 | 15 | 3 | 12 |
| 81 | 34 | 17 | 17 | 19 | 5 | 14 | 15 | 8 | 7 | 35 | 9 | 26 | 22 | 7 | 15 |
| 82 | 25 | 14 | 11 | 23 | 9 | 14 | 11 | 6 | 5 | 33 | 12 | 21 | 23 | 11 | 12 |
| 83 | 14 | 7 | 7 | 17 | 3 | 14 | 6 | 6 | - | 41 | 13 | 28 | 16 | 7 | 9 |
| 84 | 18 | 7 | 11 | 17 | 7 | 10 | 3 | 1 | 2 | 18 | 10 | 8 | 28 | 6 | 22 |
| 85～89 | 87 | 28 | 59 | 71 | 23 | 48 | 25 | 2 | 23 | 106 | 34 | 72 | 80 | 21 | 59 |
| 85 | 23 | 14 | 9 | 13 | 5 | 8 | 4 | 1 | 3 | 38 | 13 | 25 | 17 | 5 | 12 |
| 86 | 18 | 2 | 16 | 23 | 8 | 15 | 4 | - | 4 | 24 | 5 | 19 | 17 | 6 | 11 |
| 87 | 16 | 5 | 11 | 11 | 2 | 9 | 10 | 1 | 9 | 15 | 6 | 9 | 17 | 6 | 11 |
| 88 | 17 | 5 | 12 | 13 | 5 | 8 | 4 | - | 4 | 14 | 7 | 7 | 12 | 3 | 9 |
| 89 | 13 | 2 | 11 | 11 | 3 | 8 | 3 | - | 3 | 15 | 3 | 12 | 17 | 1 | 16 |
| 90～94 | 24 | 3 | 21 | 25 | 6 | 19 | 11 | 5 | 6 | 31 | 9 | 22 | 36 | 7 | 29 |
| 90 | 8 | 1 | 7 | 7 | 2 | 5 | 3 | 2 | 1 | 11 | 1 | 10 | 10 | 3 | 7 |
| 91 | 5 | - | 5 | 6 | 1 | 5 | 2 | 1 | 1 | 6 | 3 | 3 | 13 | 3 | 10 |
| 92 | 5 | - | 5 | 5 | - | 5 | 1 | 1 | - | 6 | 4 | 2 | 5 | 1 | 4 |
| 93 | 4 | 1 | 3 | 4 | 3 | 1 | 1 | - | 1 | 5 | 1 | 4 | 2 | - | 2 |
| 94 | 2 | 1 | 1 | 3 | - | 3 | 4 | 1 | 3 | 3 | - | 3 | 6 | - | 6 |
| 95～99 | 9 | 1 | 8 | 7 | 3 | 4 | 1 | - | 1 | 12 | - | 12 | 13 | 1 | 12 |
| 95 | 4 | 1 | 3 | 2 | 1 | 1 | - | - | - | 2 | - | 2 | 3 | 1 | 2 |
| 96 | 3 | - | 3 | 2 | 1 | 1 | 1 | - | 1 | 6 | - | 6 | 4 | - | 4 |
| 97 | - | - | - | 1 | - | 1 | - | - | - | 1 | - | 1 | 4 | - | 4 |
| 98 | 1 | - | 1 | - | - | - | - | - | - | 3 | - | 3 | 2 | - | 2 |
| 99 | 1 | - | 1 | 2 | 1 | 1 | - | - | - | - | - | - | - | - | - |
| 100以上 | 3 | - | 3 | - | - | - | - | - | - | 1 | - | 1 | - | - | - |

(8) 町丁別年齢各歳別 (つづき)

| 年 齢 | 千石一丁目 | | | 千石二丁目 | | | 千石三丁目 | | | 千石四丁目 | | | 水道一丁目 | | |
|------------|--------------|--------------|--------------|--------------|--------------|--------------|--------------|--------------|--------------|--------------|--------------|--------------|--------------|--------------|--------------|
| | 総 数 | 男 | 女 | 総 数 | 男 | 女 | 総 数 | 男 | 女 | 総 数 | 男 | 女 | 総 数 | 男 | 女 |
| 総 数 | 3,603 | 1,695 | 1,908 | 3,904 | 1,867 | 2,037 | 3,973 | 1,937 | 2,036 | 4,825 | 2,304 | 2,521 | 2,312 | 1,124 | 1,188 |
| 0～4 | 191 | 100 | 91 | 179 | 95 | 84 | 170 | 83 | 87 | 142 | 69 | 73 | 124 | 62 | 62 |
| 0 | 41 | 21 | 20 | 29 | 13 | 16 | 31 | 20 | 11 | 31 | 12 | 19 | 27 | 18 | 9 |
| 1 | 30 | 20 | 10 | 38 | 17 | 21 | 39 | 19 | 20 | 37 | 17 | 20 | 24 | 14 | 10 |
| 2 | 33 | 20 | 13 | 34 | 22 | 12 | 45 | 19 | 26 | 27 | 17 | 10 | 32 | 10 | 22 |
| 3 | 38 | 15 | 23 | 35 | 18 | 17 | 21 | 12 | 9 | 18 | 10 | 8 | 20 | 9 | 11 |
| 4 | 49 | 24 | 25 | 43 | 25 | 18 | 34 | 13 | 21 | 29 | 13 | 16 | 21 | 11 | 10 |
| 5～9 | 187 | 95 | 92 | 155 | 76 | 79 | 163 | 90 | 73 | 128 | 68 | 60 | 96 | 43 | 53 |
| 5 | 33 | 16 | 17 | 32 | 19 | 13 | 32 | 15 | 17 | 23 | 13 | 10 | 20 | 6 | 14 |
| 6 | 42 | 20 | 22 | 24 | 13 | 11 | 31 | 17 | 14 | 21 | 13 | 8 | 24 | 14 | 10 |
| 7 | 34 | 22 | 12 | 26 | 11 | 15 | 36 | 15 | 21 | 32 | 15 | 17 | 11 | 7 | 4 |
| 8 | 46 | 23 | 23 | 32 | 13 | 19 | 40 | 27 | 13 | 26 | 13 | 13 | 20 | 6 | 14 |
| 9 | 32 | 14 | 18 | 41 | 20 | 21 | 24 | 16 | 8 | 26 | 14 | 12 | 21 | 10 | 11 |
| 10～14 | 157 | 78 | 79 | 201 | 107 | 94 | 141 | 75 | 66 | 144 | 64 | 80 | 56 | 34 | 22 |
| 10 | 46 | 20 | 26 | 34 | 16 | 18 | 29 | 21 | 8 | 31 | 12 | 19 | 5 | 3 | 2 |
| 11 | 36 | 20 | 16 | 48 | 21 | 27 | 35 | 16 | 19 | 27 | 15 | 12 | 13 | 7 | 6 |
| 12 | 28 | 13 | 15 | 38 | 23 | 15 | 24 | 11 | 13 | 28 | 13 | 15 | 13 | 11 | 2 |
| 13 | 20 | 12 | 8 | 37 | 22 | 15 | 24 | 11 | 13 | 30 | 12 | 18 | 12 | 7 | 5 |
| 14 | 27 | 13 | 14 | 44 | 25 | 19 | 29 | 16 | 13 | 28 | 12 | 16 | 13 | 6 | 7 |
| 15～19 | 129 | 70 | 59 | 171 | 86 | 85 | 143 | 72 | 71 | 164 | 77 | 87 | 75 | 36 | 39 |
| 15 | 29 | 15 | 14 | 34 | 21 | 13 | 28 | 19 | 9 | 29 | 17 | 12 | 20 | 13 | 7 |
| 16 | 29 | 17 | 12 | 33 | 18 | 15 | 32 | 12 | 20 | 26 | 8 | 18 | 16 | 5 | 11 |
| 17 | 23 | 15 | 8 | 33 | 15 | 18 | 24 | 13 | 11 | 31 | 19 | 12 | 18 | 7 | 11 |
| 18 | 22 | 11 | 11 | 33 | 13 | 20 | 28 | 13 | 15 | 32 | 16 | 16 | 10 | 4 | 6 |
| 19 | 26 | 12 | 14 | 38 | 19 | 19 | 31 | 15 | 16 | 46 | 17 | 29 | 11 | 7 | 4 |
| 20～24 | 156 | 73 | 83 | 211 | 108 | 103 | 207 | 120 | 87 | 290 | 143 | 147 | 120 | 52 | 68 |
| 20 | 25 | 13 | 12 | 33 | 20 | 13 | 35 | 23 | 12 | 58 | 28 | 30 | 19 | 7 | 12 |
| 21 | 20 | 9 | 11 | 43 | 23 | 20 | 32 | 22 | 10 | 43 | 23 | 20 | 23 | 11 | 12 |
| 22 | 43 | 19 | 24 | 44 | 15 | 29 | 36 | 16 | 20 | 54 | 28 | 26 | 21 | 11 | 10 |
| 23 | 40 | 17 | 23 | 62 | 36 | 26 | 41 | 22 | 19 | 54 | 24 | 30 | 25 | 11 | 14 |
| 24 | 28 | 15 | 13 | 29 | 14 | 15 | 63 | 37 | 26 | 81 | 40 | 41 | 32 | 12 | 20 |
| 25～29 | 204 | 101 | 103 | 209 | 95 | 114 | 264 | 133 | 131 | 455 | 219 | 236 | 177 | 92 | 85 |
| 25 | 25 | 12 | 13 | 56 | 28 | 28 | 40 | 23 | 17 | 77 | 35 | 42 | 34 | 17 | 17 |
| 26 | 48 | 25 | 23 | 35 | 14 | 21 | 59 | 28 | 31 | 100 | 46 | 54 | 26 | 12 | 14 |
| 27 | 44 | 21 | 23 | 37 | 17 | 20 | 46 | 21 | 25 | 92 | 46 | 46 | 42 | 19 | 23 |
| 28 | 45 | 24 | 21 | 33 | 12 | 21 | 63 | 31 | 32 | 92 | 53 | 39 | 45 | 29 | 16 |
| 29 | 42 | 19 | 23 | 48 | 24 | 24 | 56 | 30 | 26 | 94 | 39 | 55 | 30 | 15 | 15 |
| 30～34 | 283 | 141 | 142 | 291 | 142 | 149 | 347 | 176 | 171 | 447 | 244 | 203 | 247 | 117 | 130 |
| 30 | 40 | 24 | 16 | 52 | 25 | 27 | 61 | 33 | 28 | 90 | 50 | 40 | 32 | 20 | 12 |
| 31 | 60 | 27 | 33 | 60 | 31 | 29 | 65 | 33 | 32 | 94 | 43 | 51 | 53 | 25 | 28 |
| 32 | 50 | 23 | 27 | 60 | 26 | 34 | 71 | 38 | 33 | 91 | 49 | 42 | 50 | 21 | 29 |
| 33 | 67 | 28 | 39 | 68 | 33 | 35 | 93 | 50 | 43 | 80 | 54 | 26 | 60 | 24 | 36 |
| 34 | 66 | 39 | 27 | 51 | 27 | 24 | 57 | 22 | 35 | 92 | 48 | 44 | 52 | 27 | 25 |
| 35～39 | 380 | 176 | 204 | 370 | 191 | 179 | 347 | 170 | 177 | 472 | 228 | 244 | 319 | 169 | 150 |
| 35 | 68 | 25 | 43 | 56 | 28 | 28 | 87 | 36 | 51 | 98 | 44 | 54 | 54 | 26 | 28 |
| 36 | 87 | 40 | 47 | 76 | 45 | 31 | 69 | 34 | 35 | 94 | 50 | 44 | 66 | 37 | 29 |
| 37 | 88 | 50 | 38 | 86 | 40 | 46 | 59 | 28 | 31 | 88 | 46 | 42 | 71 | 30 | 41 |
| 38 | 81 | 41 | 40 | 73 | 39 | 34 | 76 | 43 | 33 | 101 | 43 | 58 | 62 | 35 | 27 |
| 39 | 56 | 20 | 36 | 79 | 39 | 40 | 56 | 29 | 27 | 91 | 45 | 46 | 66 | 41 | 25 |
| 40～44 | 364 | 179 | 185 | 323 | 152 | 171 | 323 | 156 | 167 | 372 | 180 | 192 | 216 | 112 | 104 |
| 40 | 70 | 34 | 36 | 75 | 37 | 38 | 62 | 27 | 35 | 90 | 43 | 47 | 42 | 21 | 21 |
| 41 | 75 | 37 | 38 | 61 | 28 | 33 | 64 | 28 | 36 | 71 | 33 | 38 | 48 | 20 | 28 |
| 42 | 86 | 41 | 45 | 62 | 32 | 30 | 66 | 30 | 36 | 75 | 39 | 36 | 45 | 25 | 20 |
| 43 | 87 | 38 | 49 | 70 | 31 | 39 | 77 | 36 | 41 | 78 | 43 | 35 | 48 | 29 | 19 |
| 44 | 46 | 29 | 17 | 55 | 24 | 31 | 54 | 35 | 19 | 58 | 22 | 36 | 33 | 17 | 16 |
| 45～49 | 240 | 119 | 121 | 335 | 178 | 157 | 308 | 157 | 151 | 296 | 152 | 144 | 195 | 102 | 93 |
| 45 | 54 | 21 | 33 | 80 | 40 | 40 | 65 | 36 | 29 | 60 | 30 | 30 | 54 | 28 | 26 |
| 46 | 44 | 23 | 21 | 69 | 41 | 28 | 56 | 27 | 29 | 70 | 28 | 42 | 34 | 17 | 17 |
| 47 | 56 | 31 | 25 | 58 | 29 | 29 | 63 | 34 | 29 | 57 | 34 | 23 | 40 | 24 | 16 |
| 48 | 50 | 23 | 27 | 63 | 28 | 35 | 71 | 39 | 32 | 54 | 29 | 25 | 27 | 12 | 15 |
| 49 | 36 | 21 | 15 | 65 | 40 | 25 | 53 | 21 | 32 | 55 | 31 | 24 | 40 | 21 | 19 |

(平成23年1月1日)

| 年 齢 | 千石一丁目 | | | 千石二丁目 | | | 千石三丁目 | | | 千石四丁目 | | | 水道一丁目 | | |
|-------|-------|-----|-----|-------|-----|-----|-------|-----|-----|-------|-----|-----|-------|----|----|
| | 総数 | 男 | 女 | 総数 | 男 | 女 | 総数 | 男 | 女 | 総数 | 男 | 女 | 総数 | 男 | 女 |
| 50～54 | 248 | 119 | 129 | 230 | 114 | 116 | 237 | 130 | 107 | 273 | 131 | 142 | 146 | 80 | 66 |
| 50 | 64 | 33 | 31 | 48 | 21 | 27 | 44 | 27 | 17 | 64 | 28 | 36 | 31 | 17 | 14 |
| 51 | 45 | 20 | 25 | 42 | 20 | 22 | 39 | 19 | 20 | 51 | 23 | 28 | 38 | 22 | 16 |
| 52 | 50 | 23 | 27 | 49 | 27 | 22 | 65 | 37 | 28 | 46 | 26 | 20 | 25 | 13 | 12 |
| 53 | 41 | 22 | 19 | 44 | 22 | 22 | 49 | 27 | 22 | 62 | 32 | 30 | 26 | 13 | 13 |
| 54 | 48 | 21 | 27 | 47 | 24 | 23 | 40 | 20 | 20 | 50 | 22 | 28 | 26 | 15 | 11 |
| 55～59 | 163 | 75 | 88 | 206 | 102 | 104 | 212 | 101 | 111 | 254 | 142 | 112 | 87 | 40 | 47 |
| 55 | 33 | 19 | 14 | 39 | 18 | 21 | 42 | 21 | 21 | 46 | 28 | 18 | 16 | 6 | 10 |
| 56 | 35 | 15 | 20 | 36 | 18 | 18 | 36 | 13 | 23 | 41 | 17 | 24 | 13 | 6 | 7 |
| 57 | 27 | 9 | 18 | 43 | 24 | 19 | 53 | 24 | 29 | 50 | 31 | 19 | 20 | 9 | 11 |
| 58 | 36 | 17 | 19 | 45 | 19 | 26 | 26 | 12 | 14 | 61 | 32 | 29 | 14 | 4 | 10 |
| 59 | 32 | 15 | 17 | 43 | 23 | 20 | 55 | 31 | 24 | 56 | 34 | 22 | 24 | 15 | 9 |
| 60～64 | 220 | 113 | 107 | 247 | 126 | 121 | 254 | 121 | 133 | 347 | 172 | 175 | 123 | 60 | 63 |
| 60 | 49 | 18 | 31 | 45 | 21 | 24 | 54 | 24 | 30 | 74 | 32 | 42 | 31 | 18 | 13 |
| 61 | 38 | 25 | 13 | 51 | 28 | 23 | 48 | 20 | 28 | 67 | 34 | 33 | 31 | 14 | 17 |
| 62 | 47 | 26 | 21 | 63 | 30 | 33 | 58 | 26 | 32 | 90 | 43 | 47 | 24 | 11 | 13 |
| 63 | 51 | 31 | 20 | 56 | 33 | 23 | 60 | 30 | 30 | 68 | 37 | 31 | 19 | 9 | 10 |
| 64 | 35 | 13 | 22 | 32 | 14 | 18 | 34 | 21 | 13 | 48 | 26 | 22 | 18 | 8 | 10 |
| 65～69 | 156 | 69 | 87 | 188 | 69 | 119 | 210 | 94 | 116 | 256 | 126 | 130 | 100 | 41 | 59 |
| 65 | 25 | 4 | 21 | 36 | 15 | 21 | 33 | 17 | 16 | 47 | 19 | 28 | 18 | 4 | 14 |
| 66 | 38 | 20 | 18 | 32 | 16 | 16 | 45 | 20 | 25 | 55 | 23 | 32 | 15 | 5 | 10 |
| 67 | 34 | 14 | 20 | 35 | 11 | 24 | 39 | 17 | 22 | 41 | 20 | 21 | 21 | 9 | 12 |
| 68 | 24 | 10 | 14 | 43 | 16 | 27 | 47 | 19 | 28 | 56 | 32 | 24 | 24 | 13 | 11 |
| 69 | 35 | 21 | 14 | 42 | 11 | 31 | 46 | 21 | 25 | 57 | 32 | 25 | 22 | 10 | 12 |
| 70～74 | 162 | 73 | 89 | 198 | 93 | 105 | 192 | 82 | 110 | 237 | 93 | 144 | 83 | 34 | 49 |
| 70 | 46 | 20 | 26 | 46 | 25 | 21 | 30 | 15 | 15 | 54 | 23 | 31 | 19 | 9 | 10 |
| 71 | 26 | 10 | 16 | 41 | 19 | 22 | 41 | 16 | 25 | 35 | 14 | 21 | 12 | 2 | 10 |
| 72 | 22 | 13 | 9 | 28 | 10 | 18 | 42 | 16 | 26 | 49 | 18 | 31 | 16 | 10 | 6 |
| 73 | 23 | 13 | 10 | 44 | 17 | 27 | 35 | 15 | 20 | 49 | 16 | 33 | 20 | 6 | 14 |
| 74 | 45 | 17 | 28 | 39 | 22 | 17 | 44 | 20 | 24 | 50 | 22 | 28 | 16 | 7 | 9 |
| 75～79 | 120 | 41 | 79 | 163 | 65 | 98 | 179 | 84 | 95 | 221 | 92 | 129 | 69 | 25 | 44 |
| 75 | 23 | 8 | 15 | 36 | 17 | 19 | 48 | 23 | 25 | 59 | 28 | 31 | 18 | 8 | 10 |
| 76 | 24 | 3 | 21 | 31 | 11 | 20 | 38 | 17 | 21 | 38 | 17 | 21 | 15 | 4 | 11 |
| 77 | 28 | 14 | 14 | 30 | 8 | 22 | 30 | 12 | 18 | 46 | 12 | 34 | 13 | 7 | 6 |
| 78 | 27 | 11 | 16 | 39 | 18 | 21 | 37 | 21 | 16 | 34 | 15 | 19 | 15 | 3 | 12 |
| 79 | 18 | 5 | 13 | 27 | 11 | 16 | 26 | 11 | 15 | 44 | 20 | 24 | 8 | 3 | 5 |
| 80～84 | 124 | 36 | 88 | 109 | 38 | 71 | 148 | 56 | 92 | 179 | 61 | 118 | 38 | 12 | 26 |
| 80 | 26 | 8 | 18 | 31 | 10 | 21 | 32 | 14 | 18 | 44 | 13 | 31 | 13 | 5 | 8 |
| 81 | 19 | 3 | 16 | 18 | 5 | 13 | 38 | 15 | 23 | 42 | 15 | 27 | 3 | - | 3 |
| 82 | 35 | 12 | 23 | 20 | 11 | 9 | 22 | 9 | 13 | 25 | 9 | 16 | 11 | 4 | 7 |
| 83 | 26 | 6 | 20 | 18 | 6 | 12 | 27 | 9 | 18 | 32 | 14 | 18 | 7 | 3 | 4 |
| 84 | 18 | 7 | 11 | 22 | 6 | 16 | 29 | 9 | 20 | 36 | 10 | 26 | 4 | - | 4 |
| 85～89 | 75 | 24 | 51 | 69 | 20 | 49 | 77 | 22 | 55 | 99 | 33 | 66 | 19 | 6 | 13 |
| 85 | 19 | 10 | 9 | 20 | 7 | 13 | 20 | 4 | 16 | 27 | 10 | 17 | 6 | 1 | 5 |
| 86 | 15 | 10 | 5 | 10 | 2 | 8 | 18 | 4 | 14 | 17 | 8 | 9 | 2 | 1 | 1 |
| 87 | 13 | 1 | 12 | 11 | 3 | 8 | 15 | 6 | 9 | 20 | 6 | 14 | 6 | 2 | 4 |
| 88 | 14 | - | 14 | 14 | 4 | 10 | 10 | 2 | 8 | 14 | 2 | 12 | 4 | 1 | 3 |
| 89 | 14 | 3 | 11 | 14 | 4 | 10 | 14 | 6 | 8 | 21 | 7 | 14 | 1 | 1 | - |
| 90～94 | 35 | 10 | 25 | 37 | 6 | 31 | 40 | 12 | 28 | 33 | 6 | 27 | 13 | 2 | 11 |
| 90 | 8 | 3 | 5 | 11 | 2 | 9 | 10 | 4 | 6 | 7 | 3 | 4 | 7 | 1 | 6 |
| 91 | 12 | 2 | 10 | 7 | 3 | 4 | 8 | - | 8 | 5 | - | 5 | 2 | - | 2 |
| 92 | 6 | 2 | 4 | 8 | - | 8 | 9 | 4 | 5 | 11 | 2 | 9 | 3 | 1 | 2 |
| 93 | 2 | 1 | 1 | 6 | 1 | 5 | 8 | 3 | 5 | 2 | - | 2 | 1 | - | 1 |
| 94 | 7 | 2 | 5 | 5 | - | 5 | 5 | 1 | 4 | 8 | 1 | 7 | - | - | - |
| 95～99 | 7 | 3 | 4 | 11 | 4 | 7 | 9 | 3 | 6 | 15 | 4 | 11 | 9 | 5 | 4 |
| 95 | 2 | 1 | 1 | 1 | 1 | - | 2 | - | 2 | 8 | 4 | 4 | 2 | 1 | 1 |
| 96 | 3 | 1 | 2 | 4 | 1 | 3 | 3 | 3 | - | 1 | - | 1 | 1 | 1 | - |
| 97 | 2 | 1 | 1 | 5 | 1 | 4 | 2 | - | 2 | 5 | - | 5 | 3 | 1 | 2 |
| 98 | - | - | - | 1 | 1 | - | 1 | - | 1 | 1 | - | 1 | 1 | - | 1 |
| 99 | - | - | - | - | - | - | 1 | - | 1 | - | - | - | 2 | 2 | - |
| 100以上 | 2 | - | 2 | 1 | - | 1 | 2 | - | 2 | 1 | - | 1 | - | - | - |

(8) 町丁別年齢各歳別 (つづき)

| 年 齢 | 水道二丁目 | | | 小日向一丁目 | | | 小日向二丁目 | | | 小日向三丁目 | | | 小日向四丁目 | | |
|------------|--------------|--------------|--------------|--------------|------------|--------------|--------------|--------------|--------------|--------------|------------|------------|--------------|------------|------------|
| | 総数 | 男 | 女 | 総数 | 男 | 女 | 総数 | 男 | 女 | 総数 | 男 | 女 | 総数 | 男 | 女 |
| 総 数 | 2,729 | 1,393 | 1,336 | 2,049 | 963 | 1,086 | 2,385 | 1,140 | 1,245 | 1,265 | 617 | 648 | 1,412 | 678 | 734 |
| 0～4 | 93 | 45 | 48 | 72 | 37 | 35 | 82 | 47 | 35 | 42 | 26 | 16 | 68 | 37 | 31 |
| 0 | 25 | 13 | 12 | 14 | 9 | 5 | 11 | 6 | 5 | 12 | 8 | 4 | 18 | 10 | 8 |
| 1 | 20 | 8 | 12 | 9 | 4 | 5 | 12 | 6 | 6 | 8 | 6 | 2 | 10 | 5 | 5 |
| 2 | 8 | 4 | 4 | 22 | 11 | 11 | 18 | 9 | 9 | 7 | 2 | 5 | 13 | 8 | 5 |
| 3 | 24 | 14 | 10 | 16 | 8 | 8 | 18 | 9 | 9 | 8 | 5 | 3 | 10 | 6 | 4 |
| 4 | 16 | 6 | 10 | 11 | 5 | 6 | 23 | 17 | 6 | 7 | 5 | 2 | 17 | 8 | 9 |
| 5～9 | 62 | 27 | 35 | 59 | 29 | 30 | 120 | 61 | 59 | 51 | 24 | 27 | 56 | 28 | 28 |
| 5 | 14 | 7 | 7 | 13 | 7 | 6 | 25 | 10 | 15 | 8 | 3 | 5 | 10 | 4 | 6 |
| 6 | 16 | 6 | 10 | 15 | 7 | 8 | 27 | 18 | 9 | 13 | 5 | 8 | 20 | 11 | 9 |
| 7 | 8 | 3 | 5 | 8 | 6 | 2 | 15 | 6 | 9 | 6 | 4 | 2 | 14 | 7 | 7 |
| 8 | 14 | 6 | 8 | 12 | 5 | 7 | 32 | 14 | 18 | 10 | 4 | 6 | 8 | 5 | 3 |
| 9 | 10 | 5 | 5 | 11 | 4 | 7 | 21 | 13 | 8 | 14 | 8 | 6 | 4 | 1 | 3 |
| 10～14 | 67 | 28 | 39 | 65 | 35 | 30 | 152 | 78 | 74 | 40 | 23 | 17 | 67 | 28 | 39 |
| 10 | 15 | 3 | 12 | 12 | 8 | 4 | 24 | 14 | 10 | 6 | 2 | 4 | 15 | 4 | 11 |
| 11 | 21 | 9 | 12 | 8 | 4 | 4 | 36 | 18 | 18 | 11 | 9 | 2 | 11 | 6 | 5 |
| 12 | 15 | 7 | 8 | 15 | 5 | 10 | 25 | 11 | 14 | 6 | 4 | 2 | 18 | 7 | 11 |
| 13 | 10 | 4 | 6 | 18 | 9 | 9 | 44 | 22 | 22 | 10 | 5 | 5 | 14 | 6 | 8 |
| 14 | 6 | 5 | 1 | 12 | 9 | 3 | 23 | 13 | 10 | 7 | 3 | 4 | 9 | 5 | 4 |
| 15～19 | 67 | 34 | 33 | 107 | 43 | 64 | 132 | 69 | 63 | 47 | 27 | 20 | 43 | 22 | 21 |
| 15 | 16 | 7 | 9 | 15 | 8 | 7 | 34 | 18 | 16 | 8 | 7 | 1 | 7 | 6 | 1 |
| 16 | 14 | 5 | 9 | 23 | 9 | 14 | 29 | 17 | 12 | 10 | 3 | 7 | 12 | 6 | 6 |
| 17 | 11 | 5 | 6 | 23 | 13 | 10 | 24 | 8 | 16 | 9 | 5 | 4 | 7 | 3 | 4 |
| 18 | 14 | 11 | 3 | 20 | 4 | 16 | 27 | 18 | 9 | 6 | 3 | 3 | 10 | 7 | 3 |
| 19 | 12 | 6 | 6 | 26 | 9 | 17 | 18 | 8 | 10 | 14 | 9 | 5 | 7 | - | 7 |
| 20～24 | 172 | 101 | 71 | 126 | 82 | 44 | 120 | 66 | 54 | 76 | 37 | 39 | 85 | 47 | 38 |
| 20 | 23 | 12 | 11 | 21 | 12 | 9 | 17 | 8 | 9 | 12 | 4 | 8 | 8 | 4 | 4 |
| 21 | 22 | 12 | 10 | 29 | 18 | 11 | 23 | 7 | 16 | 13 | 3 | 10 | 16 | 11 | 5 |
| 22 | 35 | 26 | 9 | 33 | 22 | 11 | 32 | 20 | 12 | 13 | 9 | 4 | 21 | 13 | 8 |
| 23 | 44 | 27 | 17 | 23 | 15 | 8 | 24 | 19 | 5 | 21 | 11 | 10 | 16 | 5 | 11 |
| 24 | 48 | 24 | 24 | 20 | 15 | 5 | 24 | 12 | 12 | 17 | 10 | 7 | 24 | 14 | 10 |
| 25～29 | 315 | 176 | 139 | 113 | 59 | 54 | 135 | 74 | 61 | 94 | 48 | 46 | 151 | 78 | 73 |
| 25 | 63 | 41 | 22 | 18 | 9 | 9 | 20 | 12 | 8 | 16 | 7 | 9 | 27 | 12 | 15 |
| 26 | 60 | 31 | 29 | 26 | 14 | 12 | 27 | 15 | 12 | 21 | 8 | 13 | 31 | 19 | 12 |
| 27 | 54 | 26 | 28 | 23 | 13 | 10 | 30 | 16 | 14 | 17 | 11 | 6 | 28 | 17 | 11 |
| 28 | 77 | 44 | 33 | 16 | 8 | 8 | 30 | 18 | 12 | 18 | 10 | 8 | 27 | 13 | 14 |
| 29 | 61 | 34 | 27 | 30 | 15 | 15 | 28 | 13 | 15 | 22 | 12 | 10 | 38 | 17 | 21 |
| 30～34 | 382 | 200 | 182 | 138 | 72 | 66 | 114 | 57 | 57 | 100 | 60 | 40 | 128 | 62 | 66 |
| 30 | 87 | 47 | 40 | 25 | 12 | 13 | 19 | 8 | 11 | 23 | 15 | 8 | 23 | 11 | 12 |
| 31 | 81 | 40 | 41 | 30 | 16 | 14 | 20 | 10 | 10 | 19 | 10 | 9 | 27 | 13 | 14 |
| 32 | 84 | 50 | 34 | 19 | 13 | 6 | 32 | 16 | 16 | 13 | 6 | 7 | 27 | 12 | 15 |
| 33 | 68 | 30 | 38 | 31 | 15 | 16 | 15 | 10 | 5 | 24 | 17 | 7 | 34 | 17 | 17 |
| 34 | 62 | 33 | 29 | 33 | 16 | 17 | 28 | 13 | 15 | 21 | 12 | 9 | 17 | 9 | 8 |
| 35～39 | 297 | 155 | 142 | 180 | 90 | 90 | 164 | 77 | 87 | 118 | 60 | 58 | 141 | 68 | 73 |
| 35 | 68 | 45 | 23 | 34 | 21 | 13 | 26 | 12 | 14 | 12 | 6 | 6 | 30 | 19 | 11 |
| 36 | 59 | 30 | 29 | 38 | 22 | 16 | 30 | 12 | 18 | 25 | 11 | 14 | 23 | 7 | 16 |
| 37 | 61 | 29 | 32 | 34 | 12 | 22 | 30 | 15 | 15 | 22 | 12 | 10 | 29 | 17 | 12 |
| 38 | 54 | 20 | 34 | 39 | 17 | 22 | 39 | 19 | 20 | 26 | 11 | 15 | 25 | 9 | 16 |
| 39 | 55 | 31 | 24 | 35 | 18 | 17 | 39 | 19 | 20 | 33 | 20 | 13 | 34 | 16 | 18 |
| 40～44 | 240 | 121 | 119 | 144 | 64 | 80 | 210 | 85 | 125 | 84 | 37 | 47 | 138 | 63 | 75 |
| 40 | 59 | 28 | 31 | 32 | 13 | 19 | 40 | 12 | 28 | 13 | 4 | 9 | 31 | 12 | 19 |
| 41 | 46 | 25 | 21 | 19 | 6 | 13 | 43 | 14 | 29 | 17 | 10 | 7 | 29 | 12 | 17 |
| 42 | 41 | 19 | 22 | 41 | 17 | 24 | 41 | 15 | 26 | 14 | 4 | 10 | 29 | 14 | 15 |
| 43 | 56 | 30 | 26 | 30 | 15 | 15 | 44 | 22 | 22 | 22 | 12 | 10 | 32 | 16 | 16 |
| 44 | 38 | 19 | 19 | 22 | 13 | 9 | 42 | 22 | 20 | 18 | 7 | 11 | 17 | 9 | 8 |
| 45～49 | 170 | 91 | 79 | 147 | 59 | 88 | 195 | 90 | 105 | 87 | 41 | 46 | 126 | 62 | 64 |
| 45 | 44 | 24 | 20 | 30 | 9 | 21 | 44 | 21 | 23 | 25 | 13 | 12 | 33 | 17 | 16 |
| 46 | 41 | 19 | 22 | 31 | 15 | 16 | 41 | 19 | 22 | 15 | 9 | 6 | 23 | 6 | 17 |
| 47 | 32 | 16 | 16 | 33 | 9 | 24 | 40 | 16 | 24 | 15 | 5 | 10 | 25 | 16 | 9 |
| 48 | 26 | 15 | 11 | 22 | 12 | 10 | 45 | 26 | 19 | 11 | 7 | 4 | 23 | 11 | 12 |
| 49 | 27 | 17 | 10 | 31 | 14 | 17 | 25 | 8 | 17 | 21 | 7 | 14 | 22 | 12 | 10 |

(平成23年1月1日)

| 年 齢 | 水道二丁目 | | | 小日向一丁目 | | | 小日向二丁目 | | | 小日向三丁目 | | | 小日向四丁目 | | |
|-------|-------|----|----|--------|----|----|--------|----|----|--------|----|----|--------|----|----|
| | 総数 | 男 | 女 | 総数 | 男 | 女 | 総数 | 男 | 女 | 総数 | 男 | 女 | 総数 | 男 | 女 |
| 50～54 | 138 | 72 | 66 | 137 | 71 | 66 | 171 | 87 | 84 | 63 | 32 | 31 | 80 | 38 | 42 |
| 50 | 25 | 13 | 12 | 32 | 13 | 19 | 38 | 18 | 20 | 11 | 5 | 6 | 22 | 13 | 9 |
| 51 | 37 | 23 | 14 | 22 | 10 | 12 | 40 | 17 | 23 | 19 | 8 | 11 | 17 | 8 | 9 |
| 52 | 23 | 12 | 11 | 24 | 12 | 12 | 32 | 17 | 15 | 11 | 8 | 3 | 16 | 6 | 10 |
| 53 | 19 | 7 | 12 | 34 | 21 | 13 | 32 | 17 | 15 | 11 | 4 | 7 | 10 | 5 | 5 |
| 54 | 34 | 17 | 17 | 25 | 15 | 10 | 29 | 18 | 11 | 11 | 7 | 4 | 15 | 6 | 9 |
| 55～59 | 155 | 88 | 67 | 120 | 59 | 61 | 158 | 78 | 80 | 72 | 32 | 40 | 78 | 40 | 38 |
| 55 | 23 | 12 | 11 | 35 | 22 | 13 | 37 | 16 | 21 | 15 | 6 | 9 | 16 | 9 | 7 |
| 56 | 29 | 15 | 14 | 23 | 15 | 8 | 34 | 20 | 14 | 15 | 9 | 6 | 16 | 8 | 8 |
| 57 | 27 | 18 | 9 | 19 | 5 | 14 | 30 | 18 | 12 | 12 | 5 | 7 | 19 | 11 | 8 |
| 58 | 36 | 20 | 16 | 18 | 9 | 9 | 29 | 13 | 16 | 16 | 4 | 12 | 14 | 8 | 6 |
| 59 | 40 | 23 | 17 | 25 | 8 | 17 | 28 | 11 | 17 | 14 | 8 | 6 | 13 | 4 | 9 |
| 60～64 | 152 | 77 | 75 | 172 | 81 | 91 | 136 | 69 | 67 | 103 | 55 | 48 | 66 | 32 | 34 |
| 60 | 31 | 17 | 14 | 26 | 9 | 17 | 21 | 10 | 11 | 18 | 9 | 9 | 9 | 4 | 5 |
| 61 | 28 | 12 | 16 | 43 | 18 | 25 | 37 | 18 | 19 | 22 | 9 | 13 | 15 | 7 | 8 |
| 62 | 37 | 19 | 18 | 38 | 19 | 19 | 25 | 11 | 14 | 24 | 16 | 8 | 15 | 5 | 10 |
| 63 | 32 | 17 | 15 | 43 | 24 | 19 | 27 | 16 | 11 | 19 | 12 | 7 | 21 | 11 | 10 |
| 64 | 24 | 12 | 12 | 22 | 11 | 11 | 26 | 14 | 12 | 20 | 9 | 11 | 6 | 5 | 1 |
| 65～69 | 116 | 58 | 58 | 112 | 51 | 61 | 113 | 48 | 65 | 74 | 39 | 35 | 55 | 24 | 31 |
| 65 | 20 | 11 | 9 | 14 | 7 | 7 | 17 | 6 | 11 | 8 | 5 | 3 | 12 | 4 | 8 |
| 66 | 20 | 10 | 10 | 26 | 11 | 15 | 25 | 12 | 13 | 15 | 6 | 9 | 14 | 6 | 8 |
| 67 | 27 | 14 | 13 | 25 | 14 | 11 | 28 | 11 | 17 | 19 | 12 | 7 | 12 | 4 | 8 |
| 68 | 23 | 13 | 10 | 29 | 12 | 17 | 20 | 9 | 11 | 19 | 9 | 10 | 11 | 7 | 4 |
| 69 | 26 | 10 | 16 | 18 | 7 | 11 | 23 | 10 | 13 | 13 | 7 | 6 | 6 | 3 | 3 |
| 70～74 | 118 | 58 | 60 | 85 | 33 | 52 | 100 | 48 | 52 | 62 | 23 | 39 | 39 | 18 | 21 |
| 70 | 25 | 8 | 17 | 16 | 5 | 11 | 26 | 12 | 14 | 12 | 4 | 8 | 9 | 4 | 5 |
| 71 | 28 | 16 | 12 | 16 | 6 | 10 | 16 | 6 | 10 | 9 | 6 | 3 | 8 | 5 | 3 |
| 72 | 22 | 11 | 11 | 14 | 8 | 6 | 12 | 8 | 4 | 8 | 4 | 4 | 6 | 2 | 4 |
| 73 | 18 | 9 | 9 | 21 | 7 | 14 | 22 | 10 | 12 | 12 | 2 | 10 | 6 | 1 | 5 |
| 74 | 25 | 14 | 11 | 18 | 7 | 11 | 24 | 12 | 12 | 21 | 7 | 14 | 10 | 6 | 4 |
| 75～79 | 71 | 27 | 44 | 110 | 50 | 60 | 106 | 39 | 67 | 57 | 19 | 38 | 37 | 11 | 26 |
| 75 | 15 | 5 | 10 | 25 | 10 | 15 | 24 | 9 | 15 | 9 | 6 | 3 | 7 | 1 | 6 |
| 76 | 14 | 5 | 9 | 20 | 8 | 12 | 20 | 6 | 14 | 7 | 1 | 6 | 5 | 2 | 3 |
| 77 | 11 | 6 | 5 | 23 | 12 | 11 | 23 | 9 | 14 | 15 | 3 | 12 | 8 | 3 | 5 |
| 78 | 20 | 6 | 14 | 21 | 11 | 10 | 21 | 10 | 11 | 13 | 5 | 8 | 8 | 2 | 6 |
| 79 | 11 | 5 | 6 | 21 | 9 | 12 | 18 | 5 | 13 | 13 | 4 | 9 | 9 | 3 | 6 |
| 80～84 | 45 | 14 | 31 | 84 | 27 | 57 | 96 | 37 | 59 | 41 | 17 | 24 | 29 | 14 | 15 |
| 80 | 5 | 2 | 3 | 22 | 8 | 14 | 18 | 7 | 11 | 8 | 2 | 6 | 11 | 7 | 4 |
| 81 | 13 | 5 | 8 | 19 | 7 | 12 | 24 | 11 | 13 | 10 | 5 | 5 | 4 | - | 4 |
| 82 | 9 | 2 | 7 | 9 | 4 | 5 | 19 | 4 | 15 | 6 | 3 | 3 | 4 | 2 | 2 |
| 83 | 10 | 3 | 7 | 16 | 4 | 12 | 21 | 9 | 12 | 8 | 3 | 5 | 4 | 2 | 2 |
| 84 | 8 | 2 | 6 | 18 | 4 | 14 | 14 | 6 | 8 | 9 | 4 | 5 | 6 | 3 | 3 |
| 85～89 | 43 | 15 | 28 | 50 | 13 | 37 | 55 | 19 | 36 | 28 | 12 | 16 | 13 | 3 | 10 |
| 85 | 11 | 5 | 6 | 9 | 4 | 5 | 12 | 2 | 10 | 6 | 2 | 4 | 3 | - | 3 |
| 86 | 8 | 6 | 2 | 12 | 2 | 10 | 16 | 9 | 7 | 5 | 2 | 3 | 2 | 1 | 1 |
| 87 | 10 | 2 | 8 | 9 | 1 | 8 | 10 | 1 | 9 | 7 | 2 | 5 | 2 | 1 | 1 |
| 88 | 5 | - | 5 | 10 | 3 | 7 | 7 | 4 | 3 | 6 | 3 | 3 | 2 | 1 | 1 |
| 89 | 9 | 2 | 7 | 10 | 3 | 7 | 10 | 3 | 7 | 4 | 3 | 1 | 4 | - | 4 |
| 90～94 | 22 | 6 | 16 | 21 | 5 | 16 | 19 | 9 | 10 | 19 | 4 | 15 | 5 | 2 | 3 |
| 90 | 6 | 2 | 4 | 7 | 1 | 6 | 6 | 2 | 4 | 8 | 2 | 6 | - | - | - |
| 91 | 3 | 1 | 2 | 5 | 1 | 4 | 3 | 1 | 2 | 6 | 1 | 5 | 2 | - | 2 |
| 92 | 5 | 1 | 4 | 4 | 1 | 3 | 5 | 3 | 2 | 4 | 1 | 3 | 1 | 1 | - |
| 93 | 5 | 2 | 3 | 2 | - | 2 | 3 | 3 | - | - | - | - | - | - | - |
| 94 | 3 | - | 3 | 3 | 2 | 1 | 2 | - | 2 | 1 | - | 1 | 2 | 1 | 1 |
| 95～99 | 4 | - | 4 | 6 | 3 | 3 | 7 | 2 | 5 | 6 | 1 | 5 | 4 | 1 | 3 |
| 95 | - | - | - | 3 | 2 | 1 | 2 | - | 2 | 2 | - | 2 | - | - | - |
| 96 | 1 | - | 1 | 1 | - | 1 | 2 | - | 2 | 2 | 1 | 1 | 2 | - | 2 |
| 97 | 1 | - | 1 | 1 | - | 1 | 1 | - | 1 | 1 | - | 1 | 2 | 1 | 1 |
| 98 | 1 | - | 1 | - | - | - | 2 | 2 | - | 1 | - | 1 | - | - | - |
| 99 | 1 | - | 1 | 1 | 1 | - | - | - | - | - | - | - | - | - | - |
| 100以上 | - | - | - | 1 | - | 1 | - | - | - | 1 | - | 1 | 3 | - | 3 |

(8) 町丁別年齢各歳別 (つづき)

| 年 齢 | 大塚一丁目 | | | 大塚二丁目 | | | 大塚三丁目 | | | 大塚四丁目 | | | 大塚五丁目 | | |
|------------|------------|------------|------------|--------------|------------|------------|--------------|--------------|--------------|--------------|--------------|--------------|--------------|--------------|--------------|
| | 総 数 | 男 | 女 | 総 数 | 男 | 女 | 総 数 | 男 | 女 | 総 数 | 男 | 女 | 総 数 | 男 | 女 |
| 総 数 | 617 | 292 | 325 | 1,616 | 720 | 896 | 3,087 | 1,448 | 1,639 | 2,633 | 1,189 | 1,444 | 3,905 | 1,896 | 2,009 |
| 0～4 | 26 | 12 | 14 | 67 | 37 | 30 | 108 | 51 | 57 | 65 | 35 | 30 | 142 | 81 | 61 |
| 0 | 8 | 2 | 6 | 14 | 7 | 7 | 23 | 8 | 15 | 8 | 7 | 1 | 38 | 20 | 18 |
| 1 | 5 | 2 | 3 | 15 | 8 | 7 | 26 | 12 | 14 | 15 | 6 | 9 | 25 | 12 | 13 |
| 2 | 3 | 2 | 1 | 17 | 11 | 6 | 23 | 16 | 7 | 18 | 9 | 9 | 24 | 15 | 9 |
| 3 | 5 | 4 | 1 | 12 | 7 | 5 | 17 | 7 | 10 | 9 | 4 | 5 | 28 | 18 | 10 |
| 4 | 5 | 2 | 3 | 9 | 4 | 5 | 19 | 8 | 11 | 15 | 9 | 6 | 27 | 16 | 11 |
| 5～9 | 15 | 8 | 7 | 65 | 32 | 33 | 112 | 69 | 43 | 73 | 36 | 37 | 131 | 61 | 70 |
| 5 | 3 | 1 | 2 | 12 | 6 | 6 | 16 | 12 | 4 | 12 | 6 | 6 | 22 | 9 | 13 |
| 6 | 3 | 1 | 2 | 11 | 8 | 3 | 20 | 11 | 9 | 13 | 8 | 5 | 25 | 11 | 14 |
| 7 | 3 | 2 | 1 | 7 | 2 | 5 | 27 | 16 | 11 | 19 | 7 | 12 | 22 | 10 | 12 |
| 8 | 3 | 3 | - | 20 | 9 | 11 | 21 | 14 | 7 | 14 | 7 | 7 | 36 | 16 | 20 |
| 9 | 3 | 1 | 2 | 15 | 7 | 8 | 28 | 16 | 12 | 15 | 8 | 7 | 26 | 15 | 11 |
| 10～14 | 24 | 12 | 12 | 45 | 21 | 24 | 117 | 53 | 64 | 81 | 33 | 48 | 136 | 62 | 74 |
| 10 | 5 | 1 | 4 | 4 | - | 4 | 27 | 11 | 16 | 18 | 7 | 11 | 22 | 13 | 9 |
| 11 | 5 | 3 | 2 | 10 | 4 | 6 | 19 | 7 | 12 | 17 | 6 | 11 | 26 | 12 | 14 |
| 12 | 5 | 3 | 2 | 12 | 5 | 7 | 25 | 10 | 15 | 14 | 5 | 9 | 26 | 13 | 13 |
| 13 | 7 | 4 | 3 | 10 | 7 | 3 | 24 | 12 | 12 | 18 | 9 | 9 | 28 | 11 | 17 |
| 14 | 2 | 1 | 1 | 9 | 5 | 4 | 22 | 13 | 9 | 14 | 6 | 8 | 34 | 13 | 21 |
| 15～19 | 23 | 10 | 13 | 52 | 29 | 23 | 99 | 44 | 55 | 88 | 48 | 40 | 138 | 68 | 70 |
| 15 | 3 | 2 | 1 | 12 | 8 | 4 | 19 | 5 | 14 | 18 | 10 | 8 | 37 | 15 | 22 |
| 16 | 7 | 2 | 5 | 7 | 4 | 3 | 21 | 7 | 14 | 20 | 14 | 6 | 20 | 9 | 11 |
| 17 | 6 | 2 | 4 | 12 | 6 | 6 | 16 | 10 | 6 | 13 | 8 | 5 | 15 | 8 | 7 |
| 18 | 2 | - | 2 | 8 | 5 | 3 | 18 | 10 | 8 | 16 | 8 | 8 | 28 | 16 | 12 |
| 19 | 5 | 4 | 1 | 13 | 6 | 7 | 25 | 12 | 13 | 21 | 8 | 13 | 38 | 20 | 18 |
| 20～24 | 61 | 22 | 39 | 102 | 35 | 67 | 216 | 94 | 122 | 180 | 82 | 98 | 235 | 123 | 112 |
| 20 | 4 | 3 | 1 | 15 | 6 | 9 | 25 | 12 | 13 | 35 | 13 | 22 | 29 | 18 | 11 |
| 21 | 10 | 4 | 6 | 15 | 6 | 9 | 43 | 18 | 25 | 27 | 9 | 18 | 43 | 17 | 26 |
| 22 | 17 | 4 | 13 | 27 | 8 | 19 | 50 | 22 | 28 | 29 | 11 | 18 | 43 | 21 | 22 |
| 23 | 12 | 4 | 8 | 17 | 6 | 11 | 46 | 20 | 26 | 52 | 30 | 22 | 60 | 32 | 28 |
| 24 | 18 | 7 | 11 | 28 | 9 | 19 | 52 | 22 | 30 | 37 | 19 | 18 | 60 | 35 | 25 |
| 25～29 | 79 | 50 | 29 | 128 | 51 | 77 | 357 | 177 | 180 | 236 | 113 | 123 | 352 | 169 | 183 |
| 25 | 24 | 19 | 5 | 29 | 15 | 14 | 69 | 35 | 34 | 52 | 27 | 25 | 78 | 36 | 42 |
| 26 | 16 | 12 | 4 | 15 | 7 | 8 | 75 | 38 | 37 | 55 | 25 | 30 | 75 | 32 | 43 |
| 27 | 16 | 8 | 8 | 28 | 7 | 21 | 76 | 37 | 39 | 46 | 20 | 26 | 58 | 31 | 27 |
| 28 | 10 | 7 | 3 | 26 | 11 | 15 | 70 | 37 | 33 | 41 | 23 | 18 | 74 | 35 | 39 |
| 29 | 13 | 4 | 9 | 30 | 11 | 19 | 67 | 30 | 37 | 42 | 18 | 24 | 67 | 35 | 32 |
| 30～34 | 58 | 26 | 32 | 133 | 62 | 71 | 330 | 178 | 152 | 186 | 100 | 86 | 361 | 180 | 181 |
| 30 | 13 | 3 | 10 | 20 | 11 | 9 | 73 | 46 | 27 | 31 | 18 | 13 | 55 | 26 | 29 |
| 31 | 12 | 6 | 6 | 18 | 7 | 11 | 71 | 34 | 37 | 44 | 28 | 16 | 71 | 36 | 35 |
| 32 | 15 | 8 | 7 | 33 | 14 | 19 | 64 | 37 | 27 | 45 | 23 | 22 | 75 | 34 | 41 |
| 33 | 11 | 6 | 5 | 24 | 13 | 11 | 66 | 35 | 31 | 35 | 17 | 18 | 83 | 49 | 34 |
| 34 | 7 | 3 | 4 | 38 | 17 | 21 | 56 | 26 | 30 | 31 | 14 | 17 | 77 | 35 | 42 |
| 35～39 | 34 | 19 | 15 | 170 | 77 | 93 | 273 | 118 | 155 | 172 | 77 | 95 | 352 | 181 | 171 |
| 35 | 4 | 3 | 1 | 35 | 18 | 17 | 61 | 23 | 38 | 54 | 21 | 33 | 85 | 40 | 45 |
| 36 | 4 | 3 | 1 | 26 | 12 | 14 | 55 | 28 | 27 | 28 | 17 | 11 | 69 | 35 | 34 |
| 37 | 6 | 1 | 5 | 37 | 19 | 18 | 48 | 25 | 23 | 38 | 13 | 25 | 67 | 37 | 30 |
| 38 | 9 | 4 | 5 | 41 | 16 | 25 | 56 | 24 | 32 | 25 | 13 | 12 | 62 | 30 | 32 |
| 39 | 11 | 8 | 3 | 31 | 12 | 19 | 53 | 18 | 35 | 27 | 13 | 14 | 69 | 39 | 30 |
| 40～44 | 38 | 11 | 27 | 114 | 51 | 63 | 279 | 123 | 156 | 200 | 103 | 97 | 323 | 164 | 159 |
| 40 | 12 | 4 | 8 | 22 | 7 | 15 | 55 | 28 | 27 | 35 | 19 | 16 | 64 | 37 | 27 |
| 41 | 7 | 1 | 6 | 16 | 5 | 11 | 67 | 21 | 46 | 50 | 26 | 24 | 66 | 31 | 35 |
| 42 | 8 | 3 | 5 | 31 | 18 | 13 | 67 | 28 | 39 | 36 | 20 | 16 | 88 | 47 | 41 |
| 43 | 6 | 3 | 3 | 29 | 14 | 15 | 52 | 26 | 26 | 44 | 24 | 20 | 48 | 18 | 30 |
| 44 | 5 | - | 5 | 16 | 7 | 9 | 38 | 20 | 18 | 35 | 14 | 21 | 57 | 31 | 26 |
| 45～49 | 42 | 22 | 20 | 111 | 55 | 56 | 238 | 121 | 117 | 174 | 80 | 94 | 263 | 126 | 137 |
| 45 | 7 | 4 | 3 | 31 | 14 | 17 | 56 | 27 | 29 | 37 | 13 | 24 | 57 | 27 | 30 |
| 46 | 11 | 6 | 5 | 30 | 15 | 15 | 50 | 26 | 24 | 30 | 17 | 13 | 47 | 23 | 24 |
| 47 | 7 | 3 | 4 | 15 | 8 | 7 | 40 | 21 | 19 | 46 | 21 | 25 | 65 | 35 | 30 |
| 48 | 7 | 3 | 4 | 24 | 12 | 12 | 52 | 30 | 22 | 32 | 13 | 19 | 51 | 24 | 27 |
| 49 | 10 | 6 | 4 | 11 | 6 | 5 | 40 | 17 | 23 | 29 | 16 | 13 | 43 | 17 | 26 |

(平成23年1月1日)

| 年 齢 | 大塚一丁目 | | | 大塚二丁目 | | | 大塚三丁目 | | | 大塚四丁目 | | | 大塚五丁目 | | |
|-------|-------|----|----|-------|----|----|-------|----|----|-------|----|----|-------|-----|-----|
| | 総 数 | 男 | 女 | 総 数 | 男 | 女 | 総 数 | 男 | 女 | 総 数 | 男 | 女 | 総 数 | 男 | 女 |
| 50～54 | 36 | 16 | 20 | 96 | 41 | 55 | 174 | 89 | 85 | 126 | 63 | 63 | 251 | 131 | 120 |
| 50 | 7 | 2 | 5 | 22 | 6 | 16 | 36 | 16 | 20 | 20 | 8 | 12 | 51 | 27 | 24 |
| 51 | 3 | 1 | 2 | 18 | 11 | 7 | 46 | 27 | 19 | 27 | 16 | 11 | 53 | 34 | 19 |
| 52 | 11 | 6 | 5 | 17 | 9 | 8 | 33 | 22 | 11 | 25 | 13 | 12 | 49 | 19 | 30 |
| 53 | 7 | 3 | 4 | 16 | 7 | 9 | 30 | 16 | 14 | 25 | 14 | 11 | 44 | 21 | 23 |
| 54 | 8 | 4 | 4 | 23 | 8 | 15 | 29 | 8 | 21 | 29 | 12 | 17 | 54 | 30 | 24 |
| 55～59 | 41 | 21 | 20 | 90 | 44 | 46 | 144 | 68 | 76 | 140 | 73 | 67 | 199 | 95 | 104 |
| 55 | 8 | 6 | 2 | 20 | 9 | 11 | 25 | 10 | 15 | 22 | 12 | 10 | 44 | 21 | 23 |
| 56 | 5 | 3 | 2 | 21 | 12 | 9 | 28 | 10 | 18 | 22 | 10 | 12 | 39 | 20 | 19 |
| 57 | 10 | 3 | 7 | 17 | 8 | 9 | 36 | 16 | 20 | 26 | 13 | 13 | 44 | 18 | 26 |
| 58 | 7 | 3 | 4 | 17 | 8 | 9 | 31 | 19 | 12 | 26 | 13 | 13 | 36 | 20 | 16 |
| 59 | 11 | 6 | 5 | 15 | 7 | 8 | 24 | 13 | 11 | 44 | 25 | 19 | 36 | 16 | 20 |
| 60～64 | 36 | 17 | 19 | 98 | 47 | 51 | 173 | 78 | 95 | 169 | 84 | 85 | 244 | 126 | 118 |
| 60 | 5 | 2 | 3 | 17 | 10 | 7 | 35 | 19 | 16 | 34 | 13 | 21 | 42 | 22 | 20 |
| 61 | 7 | 5 | 2 | 22 | 10 | 12 | 37 | 15 | 22 | 29 | 17 | 12 | 36 | 18 | 18 |
| 62 | 10 | 4 | 6 | 13 | 11 | 2 | 34 | 14 | 20 | 38 | 19 | 19 | 73 | 39 | 34 |
| 63 | 8 | 4 | 4 | 26 | 10 | 16 | 41 | 21 | 20 | 35 | 14 | 21 | 54 | 28 | 26 |
| 64 | 6 | 2 | 4 | 20 | 6 | 14 | 26 | 9 | 17 | 33 | 21 | 12 | 39 | 19 | 20 |
| 65～69 | 27 | 13 | 14 | 78 | 35 | 43 | 98 | 39 | 59 | 155 | 72 | 83 | 211 | 99 | 112 |
| 65 | 7 | 2 | 5 | 14 | 5 | 9 | 19 | 7 | 12 | 22 | 8 | 14 | 36 | 15 | 21 |
| 66 | 3 | 3 | - | 14 | 5 | 9 | 18 | 9 | 9 | 34 | 18 | 16 | 34 | 22 | 12 |
| 67 | 5 | 1 | 4 | 18 | 10 | 8 | 22 | 10 | 12 | 38 | 19 | 19 | 53 | 23 | 30 |
| 68 | 4 | 2 | 2 | 17 | 8 | 9 | 18 | 7 | 11 | 27 | 13 | 14 | 39 | 18 | 21 |
| 69 | 8 | 5 | 3 | 15 | 7 | 8 | 21 | 6 | 15 | 34 | 14 | 20 | 49 | 21 | 28 |
| 70～74 | 20 | 12 | 8 | 70 | 30 | 40 | 107 | 45 | 62 | 160 | 63 | 97 | 171 | 69 | 102 |
| 70 | 4 | 2 | 2 | 13 | 9 | 4 | 27 | 16 | 11 | 36 | 14 | 22 | 32 | 12 | 20 |
| 71 | 4 | 3 | 1 | 17 | 6 | 11 | 11 | 5 | 6 | 27 | 14 | 13 | 46 | 20 | 26 |
| 72 | 1 | 1 | - | 10 | 3 | 7 | 20 | 7 | 13 | 23 | 7 | 16 | 28 | 14 | 14 |
| 73 | 7 | 3 | 4 | 12 | 4 | 8 | 28 | 11 | 17 | 33 | 14 | 19 | 37 | 10 | 27 |
| 74 | 4 | 3 | 1 | 18 | 8 | 10 | 21 | 6 | 15 | 41 | 14 | 27 | 28 | 13 | 15 |
| 75～79 | 22 | 7 | 15 | 83 | 33 | 50 | 111 | 54 | 57 | 122 | 50 | 72 | 185 | 87 | 98 |
| 75 | 5 | 1 | 4 | 15 | 6 | 9 | 28 | 16 | 12 | 27 | 11 | 16 | 41 | 19 | 22 |
| 76 | 7 | 3 | 4 | 11 | 5 | 6 | 18 | 9 | 9 | 22 | 8 | 14 | 42 | 18 | 24 |
| 77 | 5 | 1 | 4 | 18 | 4 | 14 | 23 | 9 | 14 | 22 | 11 | 11 | 36 | 21 | 15 |
| 78 | 3 | 2 | 1 | 20 | 11 | 9 | 23 | 11 | 12 | 27 | 14 | 13 | 35 | 12 | 23 |
| 79 | 2 | - | 2 | 19 | 7 | 12 | 19 | 9 | 10 | 24 | 6 | 18 | 31 | 17 | 14 |
| 80～84 | 17 | 7 | 10 | 59 | 18 | 41 | 73 | 21 | 52 | 120 | 42 | 78 | 112 | 46 | 66 |
| 80 | 3 | 2 | 1 | 10 | 3 | 7 | 11 | 5 | 6 | 26 | 13 | 13 | 27 | 10 | 17 |
| 81 | 6 | 2 | 4 | 14 | 3 | 11 | 13 | 3 | 10 | 26 | 7 | 19 | 22 | 10 | 12 |
| 82 | 6 | 3 | 3 | 12 | 4 | 8 | 19 | 10 | 9 | 26 | 10 | 16 | 18 | 7 | 11 |
| 83 | 2 | - | 2 | 10 | 4 | 6 | 10 | 2 | 8 | 21 | 8 | 13 | 25 | 11 | 14 |
| 84 | - | - | - | 13 | 4 | 9 | 20 | 1 | 19 | 21 | 4 | 17 | 20 | 8 | 12 |
| 85～89 | 14 | 7 | 7 | 39 | 18 | 21 | 47 | 16 | 31 | 89 | 21 | 68 | 56 | 20 | 36 |
| 85 | 7 | 3 | 4 | 10 | 7 | 3 | 13 | 5 | 8 | 26 | 8 | 18 | 14 | 6 | 8 |
| 86 | 2 | 1 | 1 | 8 | 3 | 5 | 5 | 1 | 4 | 18 | 2 | 16 | 17 | 8 | 9 |
| 87 | 2 | 1 | 1 | 6 | 3 | 3 | 13 | 3 | 10 | 15 | 5 | 10 | 14 | 5 | 9 |
| 88 | 1 | 1 | - | 6 | 2 | 4 | 10 | 5 | 5 | 16 | 2 | 14 | 6 | - | 6 |
| 89 | 2 | 1 | 1 | 9 | 3 | 6 | 6 | 2 | 4 | 14 | 4 | 10 | 5 | 1 | 4 |
| 90～94 | 4 | - | 4 | 15 | 4 | 11 | 25 | 9 | 16 | 57 | 9 | 48 | 33 | 7 | 26 |
| 90 | 1 | - | 1 | 7 | - | 7 | 11 | 2 | 9 | 11 | - | 11 | 10 | 2 | 8 |
| 91 | 1 | - | 1 | 2 | - | 2 | 3 | 1 | 2 | 16 | 5 | 11 | 8 | 1 | 7 |
| 92 | 1 | - | 1 | 2 | 1 | 1 | 5 | 2 | 3 | 10 | 2 | 8 | 5 | - | 5 |
| 93 | 1 | - | 1 | 1 | 1 | - | 4 | 3 | 1 | 10 | 1 | 9 | 6 | 3 | 3 |
| 94 | - | - | - | 3 | 2 | 1 | 2 | 1 | 1 | 10 | 1 | 9 | 4 | 1 | 3 |
| 95～99 | - | - | - | 1 | - | 1 | 5 | 1 | 4 | 26 | 1 | 25 | 10 | 1 | 9 |
| 95 | - | - | - | - | - | - | 3 | 1 | 2 | 9 | 1 | 8 | 2 | - | 2 |
| 96 | - | - | - | 1 | - | 1 | 1 | - | 1 | 5 | - | 5 | 2 | - | 2 |
| 97 | - | - | - | - | - | - | - | - | - | 4 | - | 4 | 4 | 1 | 3 |
| 98 | - | - | - | - | - | - | - | - | - | 4 | - | 4 | 2 | - | 2 |
| 99 | - | - | - | - | - | - | 1 | - | 1 | 4 | - | 4 | - | - | - |
| 100以上 | - | - | - | - | - | - | 1 | - | 1 | 14 | 4 | 10 | - | - | - |

(8) 町丁別年齢各歳別 (つづき)

| 年 齢 | 大塚六丁目 | | | 関口一丁目 | | | 関口二丁目 | | | 関口三丁目 | | | 目白台一丁目 | | |
|------------|--------------|--------------|--------------|--------------|--------------|--------------|------------|------------|------------|------------|------------|------------|--------------|--------------|------------|
| | 総 数 | 男 | 女 | 総 数 | 男 | 女 | 総 数 | 男 | 女 | 総 数 | 男 | 女 | 総 数 | 男 | 女 |
| 総 数 | 3,492 | 1,751 | 1,741 | 3,907 | 1,832 | 2,075 | 886 | 417 | 469 | 871 | 427 | 444 | 2,032 | 1,117 | 915 |
| 0～4 | 94 | 50 | 44 | 128 | 73 | 55 | 40 | 21 | 19 | 45 | 25 | 20 | 59 | 31 | 28 |
| 0 | 20 | 8 | 12 | 35 | 19 | 16 | 9 | 6 | 3 | 7 | 3 | 4 | 7 | 6 | 1 |
| 1 | 15 | 11 | 4 | 21 | 13 | 8 | 8 | 5 | 3 | 6 | 3 | 3 | 18 | 9 | 9 |
| 2 | 26 | 16 | 10 | 24 | 10 | 14 | 4 | 2 | 2 | 10 | 5 | 5 | 8 | 4 | 4 |
| 3 | 17 | 9 | 8 | 22 | 15 | 7 | 8 | 1 | 7 | 11 | 9 | 2 | 9 | 4 | 5 |
| 4 | 16 | 6 | 10 | 26 | 16 | 10 | 11 | 7 | 4 | 11 | 5 | 6 | 17 | 8 | 9 |
| 5～9 | 89 | 48 | 41 | 86 | 42 | 44 | 46 | 27 | 19 | 47 | 26 | 21 | 100 | 44 | 56 |
| 5 | 12 | 9 | 3 | 11 | 6 | 5 | 9 | 6 | 3 | 7 | 5 | 2 | 17 | 5 | 12 |
| 6 | 18 | 8 | 10 | 20 | 9 | 11 | 13 | 7 | 6 | 7 | 4 | 3 | 20 | 8 | 12 |
| 7 | 18 | 8 | 10 | 22 | 12 | 10 | 11 | 8 | 3 | 11 | 3 | 8 | 34 | 17 | 17 |
| 8 | 16 | 11 | 5 | 14 | 8 | 6 | 11 | 5 | 6 | 11 | 8 | 3 | 12 | 6 | 6 |
| 9 | 25 | 12 | 13 | 19 | 7 | 12 | 2 | 1 | 1 | 11 | 6 | 5 | 17 | 8 | 9 |
| 10～14 | 101 | 50 | 51 | 103 | 51 | 52 | 39 | 20 | 19 | 40 | 21 | 19 | 71 | 31 | 40 |
| 10 | 21 | 10 | 11 | 15 | 8 | 7 | 5 | 2 | 3 | 11 | 8 | 3 | 18 | 9 | 9 |
| 11 | 17 | 8 | 9 | 24 | 8 | 16 | 10 | 6 | 4 | 8 | 4 | 4 | 11 | 8 | 3 |
| 12 | 20 | 11 | 9 | 21 | 7 | 14 | 4 | 1 | 3 | 7 | 3 | 4 | 13 | 6 | 7 |
| 13 | 18 | 7 | 11 | 17 | 10 | 7 | 8 | 3 | 5 | 9 | 4 | 5 | 17 | 6 | 11 |
| 14 | 25 | 14 | 11 | 26 | 18 | 8 | 12 | 8 | 4 | 5 | 2 | 3 | 12 | 2 | 10 |
| 15～19 | 123 | 61 | 62 | 102 | 52 | 50 | 25 | 12 | 13 | 25 | 12 | 13 | 99 | 74 | 25 |
| 15 | 23 | 11 | 12 | 11 | 5 | 6 | 4 | 2 | 2 | 6 | 4 | 2 | 12 | 4 | 8 |
| 16 | 21 | 12 | 9 | 24 | 14 | 10 | 7 | 4 | 3 | 5 | 1 | 4 | 14 | 10 | 4 |
| 17 | 19 | 8 | 11 | 12 | 6 | 6 | 3 | 2 | 1 | 5 | 3 | 2 | 10 | 4 | 6 |
| 18 | 32 | 15 | 17 | 29 | 17 | 12 | 6 | 2 | 4 | 6 | 2 | 4 | 21 | 16 | 5 |
| 19 | 28 | 15 | 13 | 26 | 10 | 16 | 5 | 2 | 3 | 3 | 2 | 1 | 42 | 40 | 2 |
| 20～24 | 230 | 126 | 104 | 203 | 107 | 96 | 29 | 10 | 19 | 40 | 27 | 13 | 324 | 277 | 47 |
| 20 | 27 | 9 | 18 | 32 | 20 | 12 | 5 | 1 | 4 | 6 | 5 | 1 | 76 | 70 | 6 |
| 21 | 36 | 26 | 10 | 40 | 17 | 23 | 11 | 4 | 7 | 7 | 1 | 6 | 81 | 70 | 11 |
| 22 | 53 | 27 | 26 | 38 | 23 | 15 | 5 | 3 | 2 | 9 | 7 | 2 | 86 | 77 | 9 |
| 23 | 52 | 32 | 20 | 47 | 23 | 24 | 3 | 1 | 2 | 8 | 6 | 2 | 49 | 41 | 8 |
| 24 | 62 | 32 | 30 | 46 | 24 | 22 | 5 | 1 | 4 | 10 | 8 | 2 | 32 | 19 | 13 |
| 25～29 | 355 | 189 | 166 | 403 | 185 | 218 | 60 | 33 | 27 | 57 | 25 | 32 | 118 | 72 | 46 |
| 25 | 68 | 38 | 30 | 65 | 32 | 33 | 11 | 8 | 3 | 12 | 6 | 6 | 27 | 19 | 8 |
| 26 | 63 | 35 | 28 | 71 | 30 | 41 | 8 | 3 | 5 | 8 | 5 | 3 | 26 | 17 | 9 |
| 27 | 69 | 33 | 36 | 89 | 44 | 45 | 14 | 6 | 8 | 9 | 5 | 4 | 14 | 8 | 6 |
| 28 | 75 | 41 | 34 | 100 | 48 | 52 | 13 | 8 | 5 | 16 | 5 | 11 | 19 | 9 | 10 |
| 29 | 80 | 42 | 38 | 78 | 31 | 47 | 14 | 8 | 6 | 12 | 4 | 8 | 32 | 19 | 13 |
| 30～34 | 327 | 164 | 163 | 424 | 200 | 224 | 62 | 30 | 32 | 68 | 28 | 40 | 158 | 78 | 80 |
| 30 | 60 | 33 | 27 | 100 | 44 | 56 | 9 | 6 | 3 | 13 | 9 | 4 | 20 | 8 | 12 |
| 31 | 71 | 37 | 34 | 78 | 38 | 40 | 11 | 5 | 6 | 9 | 2 | 7 | 25 | 13 | 12 |
| 32 | 55 | 23 | 32 | 82 | 38 | 44 | 6 | 3 | 3 | 12 | 5 | 7 | 39 | 15 | 24 |
| 33 | 70 | 35 | 35 | 102 | 49 | 53 | 15 | 8 | 7 | 25 | 9 | 16 | 46 | 26 | 20 |
| 34 | 71 | 36 | 35 | 62 | 31 | 31 | 21 | 8 | 13 | 9 | 3 | 6 | 28 | 16 | 12 |
| 35～39 | 310 | 160 | 150 | 411 | 201 | 210 | 82 | 39 | 43 | 94 | 48 | 46 | 162 | 73 | 89 |
| 35 | 68 | 38 | 30 | 89 | 46 | 43 | 16 | 11 | 5 | 21 | 9 | 12 | 26 | 17 | 9 |
| 36 | 73 | 33 | 40 | 86 | 48 | 38 | 17 | 4 | 13 | 14 | 10 | 4 | 26 | 9 | 17 |
| 37 | 55 | 31 | 24 | 72 | 31 | 41 | 16 | 6 | 10 | 16 | 7 | 9 | 33 | 14 | 19 |
| 38 | 53 | 29 | 24 | 83 | 36 | 47 | 18 | 10 | 8 | 24 | 14 | 10 | 26 | 13 | 13 |
| 39 | 61 | 29 | 32 | 81 | 40 | 41 | 15 | 8 | 7 | 19 | 8 | 11 | 51 | 20 | 31 |
| 40～44 | 234 | 125 | 109 | 351 | 173 | 178 | 102 | 43 | 59 | 86 | 37 | 49 | 140 | 73 | 67 |
| 40 | 48 | 25 | 23 | 77 | 40 | 37 | 17 | 11 | 6 | 18 | 8 | 10 | 34 | 19 | 15 |
| 41 | 44 | 25 | 19 | 94 | 50 | 44 | 22 | 9 | 13 | 21 | 9 | 12 | 24 | 12 | 12 |
| 42 | 63 | 33 | 30 | 59 | 27 | 32 | 25 | 10 | 15 | 18 | 12 | 6 | 29 | 17 | 12 |
| 43 | 46 | 25 | 21 | 60 | 30 | 30 | 29 | 10 | 19 | 13 | 3 | 10 | 30 | 14 | 16 |
| 44 | 33 | 17 | 16 | 61 | 26 | 35 | 9 | 3 | 6 | 16 | 5 | 11 | 23 | 11 | 12 |
| 45～49 | 245 | 137 | 108 | 280 | 142 | 138 | 83 | 41 | 42 | 69 | 35 | 34 | 128 | 64 | 64 |
| 45 | 47 | 25 | 22 | 67 | 35 | 32 | 12 | 4 | 8 | 18 | 7 | 11 | 30 | 14 | 16 |
| 46 | 48 | 28 | 20 | 55 | 26 | 29 | 20 | 11 | 9 | 19 | 11 | 8 | 26 | 11 | 15 |
| 47 | 48 | 31 | 17 | 53 | 26 | 27 | 22 | 10 | 12 | 9 | 7 | 2 | 32 | 16 | 16 |
| 48 | 44 | 20 | 24 | 51 | 26 | 25 | 15 | 10 | 5 | 12 | 3 | 9 | 22 | 14 | 8 |
| 49 | 58 | 33 | 25 | 54 | 29 | 25 | 14 | 6 | 8 | 11 | 7 | 4 | 18 | 9 | 9 |

(平成23年1月1日)

| 年 齢 | 大塚六丁目 | | | 関口一丁目 | | | 関口二丁目 | | | 関口三丁目 | | | 目白台一丁目 | | |
|-------|-------|-----|-----|-------|-----|-----|-------|----|----|-------|----|----|--------|----|----|
| | 総 数 | 男 | 女 | 総 数 | 男 | 女 | 総 数 | 男 | 女 | 総 数 | 男 | 女 | 総 数 | 男 | 女 |
| 50～54 | 182 | 92 | 90 | 216 | 97 | 119 | 67 | 28 | 39 | 53 | 27 | 26 | 90 | 41 | 49 |
| 50 | 31 | 13 | 18 | 46 | 19 | 27 | 15 | 2 | 13 | 11 | 5 | 6 | 19 | 6 | 13 |
| 51 | 55 | 24 | 31 | 33 | 10 | 23 | 13 | 8 | 5 | 12 | 8 | 4 | 15 | 9 | 6 |
| 52 | 20 | 10 | 10 | 49 | 23 | 26 | 14 | 5 | 9 | 13 | 6 | 7 | 23 | 13 | 10 |
| 53 | 36 | 18 | 18 | 42 | 20 | 22 | 17 | 8 | 9 | 8 | 3 | 5 | 15 | 6 | 9 |
| 54 | 40 | 27 | 13 | 46 | 25 | 21 | 8 | 5 | 3 | 9 | 5 | 4 | 18 | 7 | 11 |
| 55～59 | 235 | 114 | 121 | 185 | 83 | 102 | 60 | 25 | 35 | 40 | 20 | 20 | 96 | 51 | 45 |
| 55 | 30 | 13 | 17 | 36 | 18 | 18 | 12 | 5 | 7 | 14 | 7 | 7 | 21 | 13 | 8 |
| 56 | 45 | 23 | 22 | 29 | 16 | 13 | 13 | 6 | 7 | 13 | 6 | 7 | 18 | 11 | 7 |
| 57 | 48 | 23 | 25 | 34 | 16 | 18 | 8 | 5 | 3 | 6 | 3 | 3 | 14 | 7 | 7 |
| 58 | 52 | 26 | 26 | 49 | 13 | 36 | 11 | 5 | 6 | 5 | 3 | 2 | 19 | 9 | 10 |
| 59 | 60 | 29 | 31 | 37 | 20 | 17 | 16 | 4 | 12 | 2 | 1 | 1 | 24 | 11 | 13 |
| 60～64 | 264 | 125 | 139 | 311 | 147 | 164 | 57 | 33 | 24 | 61 | 25 | 36 | 134 | 62 | 72 |
| 60 | 50 | 23 | 27 | 49 | 19 | 30 | 11 | 7 | 4 | 10 | 2 | 8 | 27 | 17 | 10 |
| 61 | 54 | 22 | 32 | 71 | 35 | 36 | 14 | 7 | 7 | 13 | 4 | 9 | 30 | 15 | 15 |
| 62 | 60 | 31 | 29 | 69 | 28 | 41 | 12 | 8 | 4 | 12 | 6 | 6 | 32 | 15 | 17 |
| 63 | 60 | 27 | 33 | 78 | 40 | 38 | 8 | 5 | 3 | 15 | 7 | 8 | 23 | 5 | 18 |
| 64 | 40 | 22 | 18 | 44 | 25 | 19 | 12 | 6 | 6 | 11 | 6 | 5 | 22 | 10 | 12 |
| 65～69 | 184 | 98 | 86 | 206 | 93 | 113 | 46 | 19 | 27 | 30 | 15 | 15 | 99 | 48 | 51 |
| 65 | 38 | 18 | 20 | 40 | 20 | 20 | 9 | 4 | 5 | 4 | 2 | 2 | 11 | 4 | 7 |
| 66 | 39 | 23 | 16 | 37 | 19 | 18 | 13 | 7 | 6 | 8 | 5 | 3 | 19 | 9 | 10 |
| 67 | 38 | 16 | 22 | 39 | 20 | 19 | 7 | 2 | 5 | 4 | 3 | 1 | 20 | 10 | 10 |
| 68 | 32 | 21 | 11 | 42 | 19 | 23 | 7 | 1 | 6 | 6 | 3 | 3 | 19 | 8 | 11 |
| 69 | 37 | 20 | 17 | 48 | 15 | 33 | 10 | 5 | 5 | 8 | 2 | 6 | 30 | 17 | 13 |
| 70～74 | 169 | 75 | 94 | 165 | 76 | 89 | 30 | 10 | 20 | 34 | 18 | 16 | 92 | 43 | 49 |
| 70 | 41 | 26 | 15 | 42 | 15 | 27 | 7 | 2 | 5 | 5 | 1 | 4 | 13 | 7 | 6 |
| 71 | 24 | 9 | 15 | 38 | 18 | 20 | 5 | 2 | 3 | 6 | 3 | 3 | 27 | 13 | 14 |
| 72 | 26 | 16 | 10 | 28 | 15 | 13 | 3 | 2 | 1 | 8 | 5 | 3 | 8 | 3 | 5 |
| 73 | 40 | 14 | 26 | 37 | 18 | 19 | 12 | 4 | 8 | 6 | 3 | 3 | 25 | 14 | 11 |
| 74 | 38 | 10 | 28 | 20 | 10 | 10 | 3 | - | 3 | 9 | 6 | 3 | 19 | 6 | 13 |
| 75～79 | 146 | 61 | 85 | 139 | 55 | 84 | 28 | 12 | 16 | 31 | 13 | 18 | 69 | 25 | 44 |
| 75 | 29 | 12 | 17 | 40 | 16 | 24 | 9 | 5 | 4 | 6 | 3 | 3 | 21 | 4 | 17 |
| 76 | 31 | 13 | 18 | 28 | 10 | 18 | 8 | 2 | 6 | 6 | 1 | 5 | 17 | 6 | 11 |
| 77 | 32 | 15 | 17 | 21 | 7 | 14 | 5 | 1 | 4 | 10 | 5 | 5 | 13 | 6 | 7 |
| 78 | 25 | 10 | 15 | 25 | 12 | 13 | 4 | 2 | 2 | 6 | 3 | 3 | 9 | 3 | 6 |
| 79 | 29 | 11 | 18 | 25 | 10 | 15 | 2 | 2 | - | 3 | 1 | 2 | 9 | 6 | 3 |
| 80～84 | 119 | 50 | 69 | 100 | 31 | 69 | 15 | 10 | 5 | 27 | 14 | 13 | 40 | 15 | 25 |
| 80 | 32 | 15 | 17 | 25 | 9 | 16 | 5 | 4 | 1 | 2 | - | 2 | 12 | 3 | 9 |
| 81 | 29 | 16 | 13 | 19 | 3 | 16 | 2 | 1 | 1 | 8 | 6 | 2 | 6 | 4 | 2 |
| 82 | 21 | 7 | 14 | 23 | 5 | 18 | 4 | 3 | 1 | 5 | 3 | 2 | 10 | 3 | 7 |
| 83 | 21 | 7 | 14 | 20 | 6 | 14 | 1 | - | 1 | 8 | 4 | 4 | 2 | 1 | 1 |
| 84 | 16 | 5 | 11 | 13 | 8 | 5 | 3 | 2 | 1 | 4 | 1 | 3 | 10 | 4 | 6 |
| 85～89 | 52 | 15 | 37 | 64 | 18 | 46 | 11 | 3 | 8 | 14 | 6 | 8 | 37 | 11 | 26 |
| 85 | 14 | 4 | 10 | 16 | 6 | 10 | 3 | - | 3 | 3 | 3 | - | 10 | 5 | 5 |
| 86 | 12 | 3 | 9 | 15 | 5 | 10 | 2 | - | 2 | 3 | 1 | 2 | 3 | 1 | 2 |
| 87 | 6 | 2 | 4 | 11 | 1 | 10 | 2 | 1 | 1 | 3 | 1 | 2 | 7 | 2 | 5 |
| 88 | 11 | 3 | 8 | 8 | 1 | 7 | 2 | 2 | - | 3 | 1 | 2 | 12 | 1 | 11 |
| 89 | 9 | 3 | 6 | 14 | 5 | 9 | 2 | - | 2 | 2 | - | 2 | 5 | 2 | 3 |
| 90～94 | 19 | 6 | 13 | 24 | 5 | 19 | 3 | - | 3 | 8 | 5 | 3 | 10 | 2 | 8 |
| 90 | 6 | 1 | 5 | 7 | 1 | 6 | - | - | - | 5 | 3 | 2 | 2 | - | 2 |
| 91 | 3 | 1 | 2 | 7 | 1 | 6 | 1 | - | 1 | 1 | 1 | - | 1 | - | 1 |
| 92 | 4 | 2 | 2 | 5 | - | 5 | 2 | - | 2 | 1 | 1 | - | 2 | - | 2 |
| 93 | 3 | 1 | 2 | 2 | 1 | 1 | - | - | - | 1 | - | 1 | 3 | - | 3 |
| 94 | 3 | 1 | 2 | 3 | 2 | 1 | - | - | - | - | - | - | 2 | 2 | - |
| 95～99 | 11 | 4 | 7 | 6 | 1 | 5 | 1 | 1 | - | 1 | - | 1 | 6 | 2 | 4 |
| 95 | 6 | 3 | 3 | 1 | - | 1 | - | - | - | 1 | - | 1 | 4 | 1 | 3 |
| 96 | 1 | - | 1 | 5 | 1 | 4 | - | - | - | - | - | - | 2 | 1 | 1 |
| 97 | 1 | - | 1 | - | - | - | - | - | - | - | - | - | - | - | - |
| 98 | 2 | 1 | 1 | - | - | - | 1 | 1 | - | - | - | - | - | - | - |
| 99 | 1 | - | 1 | - | - | - | - | - | - | - | - | - | - | - | - |
| 100以上 | 3 | 1 | 2 | - | - | - | - | - | - | 1 | - | 1 | - | - | - |

(8) 町丁別年齢各歳別 (つづき)

| 年 齢 | 目白台二丁目 | | | 目白台三丁目 | | | 音羽一丁目 | | | 音羽二丁目 | | | 本郷一丁目 | | |
|------------|--------------|------------|--------------|--------------|--------------|--------------|--------------|--------------|--------------|--------------|------------|------------|--------------|--------------|--------------|
| | 総数 | 男 | 女 | 総数 | 男 | 女 | 総数 | 男 | 女 | 総数 | 男 | 女 | 総数 | 男 | 女 |
| 総 数 | 2,031 | 960 | 1,071 | 2,387 | 1,117 | 1,270 | 3,404 | 1,504 | 1,900 | 1,754 | 795 | 959 | 3,575 | 1,633 | 1,942 |
| 0～4 | 101 | 53 | 48 | 90 | 56 | 34 | 128 | 61 | 67 | 60 | 34 | 26 | 165 | 87 | 78 |
| 0 | 23 | 15 | 8 | 15 | 8 | 7 | 24 | 9 | 15 | 20 | 14 | 6 | 30 | 16 | 14 |
| 1 | 28 | 14 | 14 | 18 | 9 | 9 | 25 | 13 | 12 | 12 | 5 | 7 | 34 | 22 | 12 |
| 2 | 20 | 8 | 12 | 18 | 14 | 4 | 33 | 21 | 12 | 11 | 5 | 6 | 42 | 18 | 24 |
| 3 | 15 | 8 | 7 | 18 | 11 | 7 | 22 | 8 | 14 | 9 | 5 | 4 | 34 | 17 | 17 |
| 4 | 15 | 8 | 7 | 21 | 14 | 7 | 24 | 10 | 14 | 8 | 5 | 3 | 25 | 14 | 11 |
| 5～9 | 65 | 35 | 30 | 91 | 48 | 43 | 113 | 52 | 61 | 60 | 30 | 30 | 123 | 59 | 64 |
| 5 | 10 | 7 | 3 | 16 | 9 | 7 | 26 | 17 | 9 | 11 | 6 | 5 | 22 | 11 | 11 |
| 6 | 16 | 8 | 8 | 18 | 8 | 10 | 22 | 9 | 13 | 14 | 4 | 10 | 25 | 7 | 18 |
| 7 | 14 | 5 | 9 | 21 | 13 | 8 | 15 | 6 | 9 | 9 | 5 | 4 | 29 | 16 | 13 |
| 8 | 9 | 4 | 5 | 22 | 10 | 12 | 23 | 7 | 16 | 12 | 7 | 5 | 21 | 11 | 10 |
| 9 | 16 | 11 | 5 | 14 | 8 | 6 | 27 | 13 | 14 | 14 | 8 | 6 | 26 | 14 | 12 |
| 10～14 | 61 | 34 | 27 | 80 | 47 | 33 | 100 | 48 | 52 | 56 | 22 | 34 | 123 | 62 | 61 |
| 10 | 14 | 7 | 7 | 17 | 6 | 11 | 28 | 14 | 14 | 11 | 2 | 9 | 31 | 18 | 13 |
| 11 | 9 | 3 | 6 | 17 | 11 | 6 | 16 | 9 | 7 | 13 | 7 | 6 | 30 | 17 | 13 |
| 12 | 14 | 9 | 5 | 11 | 9 | 2 | 21 | 8 | 13 | 9 | 4 | 5 | 25 | 10 | 15 |
| 13 | 12 | 9 | 3 | 17 | 12 | 5 | 20 | 11 | 9 | 13 | 5 | 8 | 19 | 10 | 9 |
| 14 | 12 | 6 | 6 | 18 | 9 | 9 | 15 | 6 | 9 | 10 | 4 | 6 | 18 | 7 | 11 |
| 15～19 | 56 | 30 | 26 | 125 | 47 | 78 | 100 | 47 | 53 | 45 | 21 | 24 | 117 | 59 | 58 |
| 15 | 10 | 5 | 5 | 22 | 6 | 16 | 19 | 11 | 8 | 10 | 7 | 3 | 28 | 14 | 14 |
| 16 | 13 | 6 | 7 | 26 | 14 | 12 | 18 | 5 | 13 | 5 | 4 | 1 | 17 | 10 | 7 |
| 17 | 6 | 3 | 3 | 25 | 12 | 13 | 21 | 9 | 12 | 9 | 2 | 7 | 30 | 12 | 18 |
| 18 | 11 | 5 | 6 | 27 | 8 | 19 | 19 | 9 | 10 | 10 | 5 | 5 | 22 | 12 | 10 |
| 19 | 16 | 11 | 5 | 25 | 7 | 18 | 23 | 13 | 10 | 11 | 3 | 8 | 20 | 11 | 9 |
| 20～24 | 105 | 42 | 63 | 131 | 60 | 71 | 154 | 69 | 85 | 107 | 71 | 36 | 151 | 66 | 85 |
| 20 | 9 | 4 | 5 | 26 | 12 | 14 | 31 | 17 | 14 | 13 | 10 | 3 | 25 | 9 | 16 |
| 21 | 16 | 5 | 11 | 26 | 7 | 19 | 18 | 8 | 10 | 19 | 10 | 9 | 26 | 8 | 18 |
| 22 | 29 | 12 | 17 | 22 | 15 | 7 | 31 | 18 | 13 | 26 | 14 | 12 | 28 | 16 | 12 |
| 23 | 21 | 8 | 13 | 28 | 14 | 14 | 27 | 9 | 18 | 29 | 20 | 9 | 33 | 20 | 13 |
| 24 | 30 | 13 | 17 | 29 | 12 | 17 | 47 | 17 | 30 | 20 | 17 | 3 | 39 | 13 | 26 |
| 25～29 | 165 | 83 | 82 | 153 | 75 | 78 | 335 | 137 | 198 | 200 | 94 | 106 | 314 | 147 | 167 |
| 25 | 23 | 10 | 13 | 29 | 18 | 11 | 44 | 16 | 28 | 44 | 23 | 21 | 61 | 28 | 33 |
| 26 | 34 | 19 | 15 | 36 | 17 | 19 | 66 | 28 | 38 | 31 | 13 | 18 | 69 | 37 | 32 |
| 27 | 34 | 19 | 15 | 28 | 16 | 12 | 65 | 23 | 42 | 40 | 18 | 22 | 62 | 32 | 30 |
| 28 | 44 | 24 | 20 | 29 | 14 | 15 | 87 | 36 | 51 | 48 | 23 | 25 | 56 | 26 | 30 |
| 29 | 30 | 11 | 19 | 31 | 10 | 21 | 73 | 34 | 39 | 37 | 17 | 20 | 66 | 24 | 42 |
| 30～34 | 212 | 105 | 107 | 187 | 82 | 105 | 357 | 176 | 181 | 171 | 77 | 94 | 333 | 169 | 164 |
| 30 | 40 | 23 | 17 | 42 | 17 | 25 | 53 | 22 | 31 | 38 | 20 | 18 | 65 | 34 | 31 |
| 31 | 45 | 21 | 24 | 38 | 17 | 21 | 71 | 42 | 29 | 45 | 19 | 26 | 72 | 37 | 35 |
| 32 | 47 | 24 | 23 | 35 | 10 | 25 | 72 | 35 | 37 | 19 | 6 | 13 | 64 | 33 | 31 |
| 33 | 41 | 20 | 21 | 32 | 19 | 13 | 98 | 48 | 50 | 36 | 17 | 19 | 70 | 33 | 37 |
| 34 | 39 | 17 | 22 | 40 | 19 | 21 | 63 | 29 | 34 | 33 | 15 | 18 | 62 | 32 | 30 |
| 35～39 | 179 | 94 | 85 | 206 | 108 | 98 | 346 | 163 | 183 | 177 | 76 | 101 | 388 | 190 | 198 |
| 35 | 41 | 19 | 22 | 46 | 26 | 20 | 58 | 23 | 35 | 35 | 15 | 20 | 76 | 42 | 34 |
| 36 | 28 | 14 | 14 | 39 | 21 | 18 | 78 | 39 | 39 | 38 | 18 | 20 | 84 | 44 | 40 |
| 37 | 35 | 27 | 8 | 40 | 18 | 22 | 73 | 39 | 34 | 36 | 13 | 23 | 75 | 35 | 40 |
| 38 | 36 | 18 | 18 | 47 | 26 | 21 | 82 | 40 | 42 | 31 | 18 | 13 | 76 | 35 | 41 |
| 39 | 39 | 16 | 23 | 34 | 17 | 17 | 55 | 22 | 33 | 37 | 12 | 25 | 77 | 34 | 43 |
| 40～44 | 153 | 72 | 81 | 169 | 80 | 89 | 276 | 129 | 147 | 167 | 70 | 97 | 317 | 139 | 178 |
| 40 | 31 | 14 | 17 | 33 | 19 | 14 | 68 | 27 | 41 | 34 | 15 | 19 | 65 | 31 | 34 |
| 41 | 24 | 8 | 16 | 32 | 13 | 19 | 60 | 36 | 24 | 38 | 16 | 22 | 54 | 18 | 36 |
| 42 | 35 | 19 | 16 | 51 | 23 | 28 | 59 | 28 | 31 | 27 | 12 | 15 | 79 | 36 | 43 |
| 43 | 35 | 16 | 19 | 36 | 18 | 18 | 47 | 21 | 26 | 41 | 17 | 24 | 77 | 37 | 40 |
| 44 | 28 | 15 | 13 | 17 | 7 | 10 | 42 | 17 | 25 | 27 | 10 | 17 | 42 | 17 | 25 |
| 45～49 | 154 | 69 | 85 | 159 | 76 | 83 | 289 | 108 | 181 | 145 | 60 | 85 | 262 | 123 | 139 |
| 45 | 33 | 16 | 17 | 30 | 15 | 15 | 70 | 28 | 42 | 47 | 20 | 27 | 61 | 27 | 34 |
| 46 | 34 | 15 | 19 | 28 | 11 | 17 | 63 | 24 | 39 | 26 | 17 | 9 | 65 | 29 | 36 |
| 47 | 33 | 13 | 20 | 40 | 14 | 26 | 54 | 23 | 31 | 21 | 5 | 16 | 47 | 30 | 17 |
| 48 | 30 | 16 | 14 | 32 | 19 | 13 | 51 | 17 | 34 | 19 | 7 | 12 | 41 | 16 | 25 |
| 49 | 24 | 9 | 15 | 29 | 17 | 12 | 51 | 16 | 35 | 32 | 11 | 21 | 48 | 21 | 27 |

(平成23年1月1日)

| 年 齢 | 目白台二丁目 | | | 目白台三丁目 | | | 音羽一丁目 | | | 音羽二丁目 | | | 本郷一丁目 | | |
|-------|--------|----|----|--------|----|----|-------|-----|-----|-------|----|----|-------|-----|-----|
| | 総 数 | 男 | 女 | 総 数 | 男 | 女 | 総 数 | 男 | 女 | 総 数 | 男 | 女 | 総 数 | 男 | 女 |
| 50～54 | 88 | 42 | 46 | 156 | 76 | 80 | 218 | 109 | 109 | 99 | 44 | 55 | 205 | 93 | 112 |
| 50 | 24 | 12 | 12 | 40 | 19 | 21 | 45 | 24 | 21 | 21 | 10 | 11 | 54 | 19 | 35 |
| 51 | 17 | 9 | 8 | 27 | 13 | 14 | 59 | 26 | 33 | 22 | 9 | 13 | 40 | 21 | 19 |
| 52 | 17 | 7 | 10 | 30 | 15 | 15 | 37 | 17 | 20 | 21 | 13 | 8 | 36 | 16 | 20 |
| 53 | 19 | 8 | 11 | 34 | 16 | 18 | 42 | 21 | 21 | 15 | 6 | 9 | 34 | 19 | 15 |
| 54 | 11 | 6 | 5 | 25 | 13 | 12 | 35 | 21 | 14 | 20 | 6 | 14 | 41 | 18 | 23 |
| 55～59 | 130 | 61 | 69 | 149 | 71 | 78 | 211 | 89 | 122 | 90 | 43 | 47 | 196 | 88 | 108 |
| 55 | 20 | 8 | 12 | 29 | 14 | 15 | 39 | 15 | 24 | 19 | 9 | 10 | 38 | 18 | 20 |
| 56 | 28 | 13 | 15 | 23 | 13 | 10 | 37 | 16 | 21 | 18 | 9 | 9 | 31 | 15 | 16 |
| 57 | 25 | 13 | 12 | 28 | 11 | 17 | 33 | 13 | 20 | 19 | 8 | 11 | 38 | 14 | 24 |
| 58 | 32 | 14 | 18 | 34 | 14 | 20 | 51 | 24 | 27 | 18 | 10 | 8 | 43 | 18 | 25 |
| 59 | 25 | 13 | 12 | 35 | 19 | 16 | 51 | 21 | 30 | 16 | 7 | 9 | 46 | 23 | 23 |
| 60～64 | 154 | 74 | 80 | 169 | 84 | 85 | 226 | 111 | 115 | 85 | 39 | 46 | 238 | 110 | 128 |
| 60 | 27 | 13 | 14 | 38 | 17 | 21 | 51 | 22 | 29 | 9 | 2 | 7 | 37 | 11 | 26 |
| 61 | 26 | 10 | 16 | 31 | 16 | 15 | 54 | 24 | 30 | 24 | 10 | 14 | 47 | 25 | 22 |
| 62 | 35 | 14 | 21 | 39 | 22 | 17 | 34 | 18 | 16 | 21 | 12 | 9 | 55 | 25 | 30 |
| 63 | 43 | 26 | 17 | 38 | 15 | 23 | 55 | 33 | 22 | 21 | 10 | 11 | 60 | 31 | 29 |
| 64 | 23 | 11 | 12 | 23 | 14 | 9 | 32 | 14 | 18 | 10 | 5 | 5 | 39 | 18 | 21 |
| 65～69 | 94 | 45 | 49 | 139 | 63 | 76 | 164 | 55 | 109 | 76 | 31 | 45 | 172 | 70 | 102 |
| 65 | 21 | 9 | 12 | 30 | 12 | 18 | 29 | 9 | 20 | 13 | 4 | 9 | 27 | 8 | 19 |
| 66 | 24 | 14 | 10 | 26 | 9 | 17 | 36 | 10 | 26 | 14 | 7 | 7 | 37 | 19 | 18 |
| 67 | 17 | 10 | 7 | 31 | 20 | 11 | 32 | 8 | 24 | 19 | 7 | 12 | 38 | 14 | 24 |
| 68 | 15 | 4 | 11 | 27 | 11 | 16 | 37 | 15 | 22 | 14 | 6 | 8 | 29 | 9 | 20 |
| 69 | 17 | 8 | 9 | 25 | 11 | 14 | 30 | 13 | 17 | 16 | 7 | 9 | 41 | 20 | 21 |
| 70～74 | 76 | 33 | 43 | 106 | 43 | 63 | 149 | 63 | 86 | 72 | 26 | 46 | 147 | 51 | 96 |
| 70 | 13 | 8 | 5 | 23 | 7 | 16 | 31 | 10 | 21 | 13 | 7 | 6 | 31 | 10 | 21 |
| 71 | 15 | 6 | 9 | 15 | 8 | 7 | 24 | 9 | 15 | 22 | 7 | 15 | 29 | 11 | 18 |
| 72 | 19 | 6 | 13 | 16 | 7 | 9 | 25 | 12 | 13 | 16 | 8 | 8 | 26 | 8 | 18 |
| 73 | 16 | 9 | 7 | 25 | 12 | 13 | 41 | 17 | 24 | 13 | 4 | 9 | 30 | 11 | 19 |
| 74 | 13 | 4 | 9 | 27 | 9 | 18 | 28 | 15 | 13 | 8 | - | 8 | 31 | 11 | 20 |
| 75～79 | 90 | 31 | 59 | 98 | 48 | 50 | 115 | 45 | 70 | 59 | 25 | 34 | 130 | 56 | 74 |
| 75 | 22 | 9 | 13 | 22 | 12 | 10 | 31 | 14 | 17 | 13 | 7 | 6 | 30 | 15 | 15 |
| 76 | 19 | 8 | 11 | 20 | 10 | 10 | 21 | 7 | 14 | 13 | 5 | 8 | 26 | 10 | 16 |
| 77 | 13 | 4 | 9 | 18 | 10 | 8 | 27 | 11 | 16 | 7 | 4 | 3 | 25 | 15 | 10 |
| 78 | 23 | 8 | 15 | 16 | 8 | 8 | 17 | 7 | 10 | 16 | 6 | 10 | 29 | 9 | 20 |
| 79 | 13 | 2 | 11 | 22 | 8 | 14 | 19 | 6 | 13 | 10 | 3 | 7 | 20 | 7 | 13 |
| 80～84 | 76 | 33 | 43 | 78 | 25 | 53 | 68 | 31 | 37 | 46 | 17 | 29 | 99 | 40 | 59 |
| 80 | 20 | 13 | 7 | 17 | 4 | 13 | 22 | 10 | 12 | 14 | 6 | 8 | 30 | 9 | 21 |
| 81 | 14 | 4 | 10 | 17 | 5 | 12 | 14 | 7 | 7 | 8 | 3 | 5 | 22 | 9 | 13 |
| 82 | 12 | 5 | 7 | 14 | 4 | 10 | 11 | 6 | 5 | 5 | 1 | 4 | 17 | 9 | 8 |
| 83 | 19 | 7 | 12 | 17 | 9 | 8 | 8 | 3 | 5 | 5 | 2 | 3 | 15 | 8 | 7 |
| 84 | 11 | 4 | 7 | 13 | 3 | 10 | 13 | 5 | 8 | 14 | 5 | 9 | 15 | 5 | 10 |
| 85～89 | 42 | 12 | 30 | 55 | 17 | 38 | 34 | 7 | 27 | 25 | 12 | 13 | 74 | 16 | 58 |
| 85 | 15 | 4 | 11 | 14 | 7 | 7 | 11 | 3 | 8 | 9 | 6 | 3 | 23 | 7 | 16 |
| 86 | 8 | 2 | 6 | 11 | 3 | 8 | 9 | 2 | 7 | 4 | 2 | 2 | 20 | 5 | 15 |
| 87 | 7 | 1 | 6 | 13 | 4 | 9 | 7 | 1 | 6 | 4 | 1 | 3 | 14 | 1 | 13 |
| 88 | 6 | 3 | 3 | 12 | 2 | 10 | 5 | 1 | 4 | 5 | 3 | 2 | 8 | 1 | 7 |
| 89 | 6 | 2 | 4 | 5 | 1 | 4 | 2 | - | 2 | 3 | - | 3 | 9 | 2 | 7 |
| 90～94 | 24 | 9 | 15 | 36 | 10 | 26 | 13 | 3 | 10 | 12 | 3 | 9 | 17 | 7 | 10 |
| 90 | 6 | 1 | 5 | 12 | 2 | 10 | 4 | 2 | 2 | 4 | 2 | 2 | 5 | 2 | 3 |
| 91 | 5 | 1 | 4 | 8 | 3 | 5 | 4 | - | 4 | 2 | - | 2 | 4 | 1 | 3 |
| 92 | 5 | 2 | 3 | 9 | 3 | 6 | 1 | - | 1 | 1 | - | 1 | 2 | - | 2 |
| 93 | 5 | 3 | 2 | 4 | 2 | 2 | 4 | 1 | 3 | 3 | - | 3 | 3 | 3 | - |
| 94 | 3 | 2 | 1 | 3 | - | 3 | - | - | - | 2 | 1 | 1 | 3 | 1 | 2 |
| 95～99 | 4 | 2 | 2 | 8 | 1 | 7 | 6 | 1 | 5 | 2 | - | 2 | 4 | 1 | 3 |
| 95 | 3 | 2 | 1 | 2 | - | 2 | 2 | - | 2 | 1 | - | 1 | 1 | - | 1 |
| 96 | - | - | - | 4 | 1 | 3 | - | - | - | - | - | - | 2 | 1 | 1 |
| 97 | 1 | - | 1 | 1 | - | 1 | 2 | 1 | 1 | 1 | - | 1 | 1 | - | 1 |
| 98 | - | - | - | 1 | - | 1 | 2 | - | 2 | - | - | - | - | - | - |
| 99 | - | - | - | - | - | - | - | - | - | - | - | - | - | - | - |
| 100以上 | 2 | 1 | 1 | 2 | - | 2 | 2 | - | 2 | - | - | - | - | - | - |

(8) 町丁別年齢各歳別 (つづき)

| 年 齢 | 本郷二丁目 | | | 本郷三丁目 | | | 本郷四丁目 | | | 本郷五丁目 | | | 本郷六丁目 | | |
|------------|--------------|--------------|--------------|--------------|--------------|--------------|--------------|--------------|--------------|--------------|--------------|--------------|--------------|------------|------------|
| | 総 数 | 男 | 女 | 総 数 | 男 | 女 | 総 数 | 男 | 女 | 総 数 | 男 | 女 | 総 数 | 男 | 女 |
| 総 数 | 2,828 | 1,338 | 1,490 | 2,545 | 1,205 | 1,340 | 3,704 | 1,725 | 1,979 | 3,021 | 1,538 | 1,483 | 1,545 | 804 | 741 |
| 0～4 | 82 | 33 | 49 | 87 | 47 | 40 | 136 | 63 | 73 | 105 | 55 | 50 | 38 | 15 | 23 |
| 0 | 23 | 11 | 12 | 24 | 14 | 10 | 25 | 12 | 13 | 25 | 10 | 15 | 6 | 1 | 5 |
| 1 | 23 | 8 | 15 | 20 | 11 | 9 | 32 | 12 | 20 | 22 | 15 | 7 | 6 | 2 | 4 |
| 2 | 11 | 8 | 3 | 18 | 9 | 9 | 28 | 13 | 15 | 18 | 8 | 10 | 10 | 4 | 6 |
| 3 | 15 | 5 | 10 | 14 | 9 | 5 | 27 | 14 | 13 | 21 | 12 | 9 | 6 | 3 | 3 |
| 4 | 10 | 1 | 9 | 11 | 4 | 7 | 24 | 12 | 12 | 19 | 10 | 9 | 10 | 5 | 5 |
| 5～9 | 63 | 33 | 30 | 48 | 25 | 23 | 98 | 57 | 41 | 126 | 73 | 53 | 42 | 26 | 16 |
| 5 | 9 | 6 | 3 | 11 | 7 | 4 | 19 | 12 | 7 | 25 | 14 | 11 | 11 | 3 | 8 |
| 6 | 13 | 9 | 4 | 8 | 4 | 4 | 19 | 11 | 8 | 26 | 13 | 13 | 5 | 5 | - |
| 7 | 10 | 6 | 4 | 11 | 6 | 5 | 22 | 11 | 11 | 24 | 12 | 12 | 8 | 6 | 2 |
| 8 | 13 | 3 | 10 | 7 | 4 | 3 | 14 | 8 | 6 | 23 | 17 | 6 | 13 | 8 | 5 |
| 9 | 18 | 9 | 9 | 11 | 4 | 7 | 24 | 15 | 9 | 28 | 17 | 11 | 5 | 4 | 1 |
| 10～14 | 62 | 31 | 31 | 38 | 18 | 20 | 115 | 48 | 67 | 95 | 48 | 47 | 36 | 16 | 20 |
| 10 | 15 | 5 | 10 | 6 | 2 | 4 | 28 | 13 | 15 | 16 | 10 | 6 | 7 | 3 | 4 |
| 11 | 14 | 7 | 7 | 7 | 3 | 4 | 22 | 9 | 13 | 21 | 8 | 13 | 6 | 3 | 3 |
| 12 | 12 | 6 | 6 | 11 | 5 | 6 | 19 | 8 | 11 | 21 | 13 | 8 | 10 | 4 | 6 |
| 13 | 9 | 6 | 3 | 6 | 4 | 2 | 23 | 9 | 14 | 20 | 9 | 11 | 7 | 2 | 5 |
| 14 | 12 | 7 | 5 | 8 | 4 | 4 | 23 | 9 | 14 | 17 | 8 | 9 | 6 | 4 | 2 |
| 15～19 | 86 | 35 | 51 | 67 | 37 | 30 | 127 | 51 | 76 | 102 | 45 | 57 | 56 | 35 | 21 |
| 15 | 17 | 5 | 12 | 11 | 3 | 8 | 30 | 15 | 15 | 23 | 8 | 15 | 9 | 7 | 2 |
| 16 | 13 | 7 | 6 | 14 | 6 | 8 | 23 | 10 | 13 | 25 | 13 | 12 | 12 | 7 | 5 |
| 17 | 13 | 5 | 8 | 17 | 12 | 5 | 23 | 10 | 13 | 20 | 8 | 12 | 10 | 7 | 3 |
| 18 | 15 | 7 | 8 | 15 | 8 | 7 | 20 | 6 | 14 | 18 | 10 | 8 | 11 | 6 | 5 |
| 19 | 28 | 11 | 17 | 10 | 8 | 2 | 31 | 10 | 21 | 16 | 6 | 10 | 14 | 8 | 6 |
| 20～24 | 221 | 107 | 114 | 157 | 76 | 81 | 180 | 100 | 80 | 208 | 151 | 57 | 117 | 79 | 38 |
| 20 | 32 | 15 | 17 | 20 | 8 | 12 | 27 | 16 | 11 | 26 | 20 | 6 | 17 | 11 | 6 |
| 21 | 31 | 17 | 14 | 27 | 17 | 10 | 24 | 12 | 12 | 31 | 21 | 10 | 18 | 15 | 3 |
| 22 | 48 | 26 | 22 | 31 | 14 | 17 | 38 | 20 | 18 | 49 | 37 | 12 | 33 | 22 | 11 |
| 23 | 57 | 25 | 32 | 35 | 19 | 16 | 44 | 28 | 16 | 48 | 34 | 14 | 22 | 13 | 9 |
| 24 | 53 | 24 | 29 | 44 | 18 | 26 | 47 | 24 | 23 | 54 | 39 | 15 | 27 | 18 | 9 |
| 25～29 | 315 | 161 | 154 | 280 | 142 | 138 | 274 | 142 | 132 | 258 | 151 | 107 | 182 | 103 | 79 |
| 25 | 57 | 37 | 20 | 41 | 25 | 16 | 48 | 29 | 19 | 48 | 28 | 20 | 42 | 18 | 24 |
| 26 | 58 | 26 | 32 | 53 | 27 | 26 | 55 | 25 | 30 | 56 | 26 | 30 | 39 | 26 | 13 |
| 27 | 77 | 33 | 44 | 66 | 36 | 30 | 57 | 26 | 31 | 47 | 30 | 17 | 32 | 23 | 9 |
| 28 | 54 | 30 | 24 | 50 | 23 | 27 | 51 | 26 | 25 | 63 | 42 | 21 | 36 | 21 | 15 |
| 29 | 69 | 35 | 34 | 70 | 31 | 39 | 63 | 36 | 27 | 44 | 25 | 19 | 33 | 15 | 18 |
| 30～34 | 297 | 162 | 135 | 284 | 145 | 139 | 277 | 142 | 135 | 230 | 127 | 103 | 133 | 74 | 59 |
| 30 | 62 | 28 | 34 | 70 | 30 | 40 | 49 | 33 | 16 | 37 | 15 | 22 | 23 | 14 | 9 |
| 31 | 65 | 37 | 28 | 48 | 26 | 22 | 47 | 21 | 26 | 48 | 22 | 26 | 25 | 13 | 12 |
| 32 | 69 | 34 | 35 | 60 | 33 | 27 | 58 | 32 | 26 | 43 | 28 | 15 | 31 | 19 | 12 |
| 33 | 53 | 34 | 19 | 56 | 26 | 30 | 64 | 30 | 34 | 49 | 29 | 20 | 30 | 20 | 10 |
| 34 | 48 | 29 | 19 | 50 | 30 | 20 | 59 | 26 | 33 | 53 | 33 | 20 | 24 | 8 | 16 |
| 35～39 | 239 | 124 | 115 | 230 | 117 | 113 | 318 | 156 | 162 | 263 | 132 | 131 | 154 | 85 | 69 |
| 35 | 44 | 21 | 23 | 51 | 23 | 28 | 48 | 22 | 26 | 52 | 26 | 26 | 38 | 27 | 11 |
| 36 | 47 | 18 | 29 | 39 | 19 | 20 | 63 | 29 | 34 | 57 | 20 | 37 | 36 | 21 | 15 |
| 37 | 46 | 26 | 20 | 53 | 33 | 20 | 76 | 33 | 43 | 48 | 29 | 19 | 34 | 12 | 22 |
| 38 | 53 | 28 | 25 | 47 | 25 | 22 | 64 | 35 | 29 | 56 | 26 | 30 | 28 | 14 | 14 |
| 39 | 49 | 31 | 18 | 40 | 17 | 23 | 67 | 37 | 30 | 50 | 31 | 19 | 18 | 11 | 7 |
| 40～44 | 212 | 100 | 112 | 203 | 103 | 100 | 306 | 137 | 169 | 279 | 144 | 135 | 108 | 62 | 46 |
| 40 | 39 | 14 | 25 | 44 | 25 | 19 | 78 | 36 | 42 | 55 | 27 | 28 | 24 | 15 | 9 |
| 41 | 41 | 15 | 26 | 44 | 21 | 23 | 72 | 28 | 44 | 50 | 30 | 20 | 25 | 15 | 10 |
| 42 | 41 | 21 | 20 | 38 | 16 | 22 | 54 | 26 | 28 | 62 | 30 | 32 | 25 | 18 | 7 |
| 43 | 53 | 29 | 24 | 43 | 24 | 19 | 66 | 30 | 36 | 72 | 34 | 38 | 23 | 10 | 13 |
| 44 | 38 | 21 | 17 | 34 | 17 | 17 | 36 | 17 | 19 | 40 | 23 | 17 | 11 | 4 | 7 |
| 45～49 | 179 | 85 | 94 | 171 | 74 | 97 | 274 | 134 | 140 | 208 | 106 | 102 | 100 | 46 | 54 |
| 45 | 39 | 18 | 21 | 38 | 16 | 22 | 65 | 30 | 35 | 54 | 32 | 22 | 22 | 12 | 10 |
| 46 | 37 | 17 | 20 | 36 | 17 | 19 | 64 | 33 | 31 | 36 | 20 | 16 | 18 | 5 | 13 |
| 47 | 33 | 17 | 16 | 34 | 13 | 21 | 50 | 25 | 25 | 41 | 18 | 23 | 12 | 6 | 6 |
| 48 | 32 | 14 | 18 | 41 | 18 | 23 | 47 | 22 | 25 | 38 | 16 | 22 | 17 | 8 | 9 |
| 49 | 38 | 19 | 19 | 22 | 10 | 12 | 48 | 24 | 24 | 39 | 20 | 19 | 31 | 15 | 16 |

(平成23年1月1日)

| 年 齢 | 本郷二丁目 | | | 本郷三丁目 | | | 本郷四丁目 | | | 本郷五丁目 | | | 本郷六丁目 | | |
|-------|-------|----|----|-------|----|----|-------|-----|-----|-------|----|-----|-------|----|----|
| | 総 数 | 男 | 女 | 総 数 | 男 | 女 | 総 数 | 男 | 女 | 総 数 | 男 | 女 | 総 数 | 男 | 女 |
| 50～54 | 159 | 74 | 85 | 132 | 65 | 67 | 209 | 96 | 113 | 180 | 88 | 92 | 94 | 51 | 43 |
| 50 | 30 | 9 | 21 | 30 | 14 | 16 | 38 | 17 | 21 | 38 | 19 | 19 | 21 | 10 | 11 |
| 51 | 34 | 18 | 16 | 22 | 7 | 15 | 48 | 27 | 21 | 37 | 20 | 17 | 19 | 13 | 6 |
| 52 | 35 | 20 | 15 | 30 | 17 | 13 | 51 | 22 | 29 | 33 | 13 | 20 | 23 | 12 | 11 |
| 53 | 26 | 16 | 10 | 22 | 14 | 8 | 41 | 18 | 23 | 34 | 16 | 18 | 18 | 8 | 10 |
| 54 | 34 | 11 | 23 | 28 | 13 | 15 | 31 | 12 | 19 | 38 | 20 | 18 | 13 | 8 | 5 |
| 55～59 | 135 | 69 | 66 | 137 | 55 | 82 | 234 | 119 | 115 | 143 | 76 | 67 | 84 | 38 | 46 |
| 55 | 26 | 18 | 8 | 15 | 8 | 7 | 37 | 21 | 16 | 31 | 19 | 12 | 15 | 8 | 7 |
| 56 | 28 | 15 | 13 | 24 | 6 | 18 | 51 | 25 | 26 | 33 | 17 | 16 | 21 | 8 | 13 |
| 57 | 28 | 12 | 16 | 26 | 8 | 18 | 42 | 22 | 20 | 24 | 13 | 11 | 15 | 5 | 10 |
| 58 | 22 | 11 | 11 | 39 | 18 | 21 | 46 | 21 | 25 | 31 | 13 | 18 | 21 | 12 | 9 |
| 59 | 31 | 13 | 18 | 33 | 15 | 18 | 58 | 30 | 28 | 24 | 14 | 10 | 12 | 5 | 7 |
| 60～64 | 190 | 98 | 92 | 175 | 86 | 89 | 288 | 149 | 139 | 188 | 88 | 100 | 104 | 48 | 56 |
| 60 | 28 | 17 | 11 | 34 | 18 | 16 | 57 | 34 | 23 | 42 | 18 | 24 | 12 | 5 | 7 |
| 61 | 46 | 25 | 21 | 34 | 19 | 15 | 57 | 28 | 29 | 37 | 16 | 21 | 19 | 6 | 13 |
| 62 | 43 | 19 | 24 | 37 | 15 | 22 | 63 | 33 | 30 | 43 | 25 | 18 | 31 | 17 | 14 |
| 63 | 46 | 23 | 23 | 34 | 18 | 16 | 61 | 29 | 32 | 36 | 15 | 21 | 27 | 15 | 12 |
| 64 | 27 | 14 | 13 | 36 | 16 | 20 | 50 | 25 | 25 | 30 | 14 | 16 | 15 | 5 | 10 |
| 65～69 | 144 | 60 | 84 | 137 | 63 | 74 | 233 | 103 | 130 | 174 | 79 | 95 | 77 | 36 | 41 |
| 65 | 25 | 12 | 13 | 20 | 10 | 10 | 40 | 16 | 24 | 22 | 12 | 10 | 12 | 5 | 7 |
| 66 | 30 | 11 | 19 | 34 | 14 | 20 | 39 | 22 | 17 | 38 | 23 | 15 | 15 | 6 | 9 |
| 67 | 28 | 9 | 19 | 19 | 13 | 6 | 51 | 25 | 26 | 42 | 11 | 31 | 15 | 9 | 6 |
| 68 | 25 | 13 | 12 | 40 | 16 | 24 | 56 | 25 | 31 | 37 | 18 | 19 | 16 | 6 | 10 |
| 69 | 36 | 15 | 21 | 24 | 10 | 14 | 47 | 15 | 32 | 35 | 15 | 20 | 19 | 10 | 9 |
| 70～74 | 144 | 58 | 86 | 105 | 41 | 64 | 188 | 69 | 119 | 137 | 68 | 69 | 57 | 27 | 30 |
| 70 | 34 | 14 | 20 | 20 | 10 | 10 | 42 | 14 | 28 | 28 | 15 | 13 | 16 | 7 | 9 |
| 71 | 20 | 7 | 13 | 14 | 4 | 10 | 31 | 15 | 16 | 28 | 14 | 14 | 9 | 4 | 5 |
| 72 | 25 | 7 | 18 | 30 | 13 | 17 | 37 | 13 | 24 | 29 | 16 | 13 | 8 | 6 | 2 |
| 73 | 26 | 14 | 12 | 24 | 10 | 14 | 44 | 15 | 29 | 28 | 12 | 16 | 10 | 5 | 5 |
| 74 | 39 | 16 | 23 | 17 | 4 | 13 | 34 | 12 | 22 | 24 | 11 | 13 | 14 | 5 | 9 |
| 75～79 | 132 | 54 | 78 | 108 | 45 | 63 | 167 | 69 | 98 | 127 | 50 | 77 | 64 | 26 | 38 |
| 75 | 33 | 14 | 19 | 26 | 10 | 16 | 40 | 15 | 25 | 36 | 20 | 16 | 8 | 2 | 6 |
| 76 | 23 | 7 | 16 | 29 | 14 | 15 | 28 | 15 | 13 | 17 | 9 | 8 | 13 | 5 | 8 |
| 77 | 28 | 13 | 15 | 16 | 5 | 11 | 38 | 12 | 26 | 30 | 8 | 22 | 8 | 4 | 4 |
| 78 | 16 | 7 | 9 | 21 | 7 | 14 | 32 | 13 | 19 | 26 | 8 | 18 | 23 | 11 | 12 |
| 79 | 32 | 13 | 19 | 16 | 9 | 7 | 29 | 14 | 15 | 18 | 5 | 13 | 12 | 4 | 8 |
| 80～84 | 72 | 27 | 45 | 93 | 30 | 63 | 138 | 48 | 90 | 103 | 32 | 71 | 59 | 22 | 37 |
| 80 | 20 | 7 | 13 | 21 | 4 | 17 | 36 | 10 | 26 | 22 | 7 | 15 | 20 | 8 | 12 |
| 81 | 10 | 5 | 5 | 14 | 5 | 9 | 26 | 8 | 18 | 18 | 4 | 14 | 10 | 3 | 7 |
| 82 | 15 | 6 | 9 | 23 | 6 | 17 | 25 | 8 | 17 | 25 | 9 | 16 | 11 | 6 | 5 |
| 83 | 10 | 3 | 7 | 19 | 8 | 11 | 23 | 7 | 16 | 23 | 5 | 18 | 9 | 2 | 7 |
| 84 | 17 | 6 | 11 | 16 | 7 | 9 | 28 | 15 | 13 | 15 | 7 | 8 | 9 | 3 | 6 |
| 85～89 | 46 | 16 | 30 | 62 | 25 | 37 | 98 | 30 | 68 | 63 | 19 | 44 | 30 | 11 | 19 |
| 85 | 13 | 6 | 7 | 16 | 10 | 6 | 25 | 8 | 17 | 19 | 7 | 12 | 11 | 6 | 5 |
| 86 | 8 | 4 | 4 | 17 | 6 | 11 | 20 | 8 | 12 | 14 | 2 | 12 | 3 | 1 | 2 |
| 87 | 13 | 1 | 12 | 9 | 4 | 5 | 24 | 8 | 16 | 6 | 2 | 4 | 4 | - | 4 |
| 88 | 6 | 4 | 2 | 11 | 3 | 8 | 22 | 6 | 16 | 13 | 3 | 10 | 8 | 4 | 4 |
| 89 | 6 | 1 | 5 | 9 | 2 | 7 | 7 | - | 7 | 11 | 5 | 6 | 4 | - | 4 |
| 90～94 | 34 | 9 | 25 | 21 | 7 | 14 | 37 | 9 | 28 | 24 | 6 | 18 | 7 | 3 | 4 |
| 90 | 8 | 3 | 5 | 4 | 2 | 2 | 13 | 3 | 10 | 7 | 2 | 5 | 4 | 2 | 2 |
| 91 | 12 | 2 | 10 | 5 | 2 | 3 | 8 | 1 | 7 | 4 | 1 | 3 | 1 | - | 1 |
| 92 | 8 | - | 8 | 3 | - | 3 | 7 | 3 | 4 | 6 | 1 | 5 | - | - | - |
| 93 | 6 | 4 | 2 | 7 | 2 | 5 | 2 | 1 | 1 | 4 | 1 | 3 | 2 | 1 | 1 |
| 94 | - | - | - | 2 | 1 | 1 | 7 | 1 | 6 | 3 | 1 | 2 | - | - | - |
| 95～99 | 15 | 2 | 13 | 8 | 4 | 4 | 7 | 3 | 4 | 7 | - | 7 | 3 | 1 | 2 |
| 95 | 9 | - | 9 | 3 | 3 | - | 2 | - | 2 | 2 | - | 2 | 1 | - | 1 |
| 96 | 2 | 1 | 1 | - | - | - | 1 | 1 | - | 2 | - | 2 | 1 | 1 | - |
| 97 | 2 | 1 | 1 | 1 | 1 | - | 3 | 2 | 1 | 1 | - | 1 | - | - | - |
| 98 | 1 | - | 1 | 4 | - | 4 | 1 | - | 1 | 2 | - | 2 | - | - | - |
| 99 | 1 | - | 1 | - | - | - | - | - | - | - | - | - | 1 | - | 1 |
| 100以上 | 1 | - | 1 | 2 | - | 2 | - | - | - | 1 | - | 1 | - | - | - |

(8) 町丁別年齢各歳別 (つづき)

| 年 齢 | 本郷七丁目 | | | 湯島一丁目 | | | 湯島二丁目 | | | 湯島三丁目 | | | 湯島四丁目 | | |
|------------|------------|------------|------------|------------|------------|------------|--------------|--------------|--------------|--------------|--------------|--------------|--------------|--------------|------------|
| | 総数 | 男 | 女 | 総数 | 男 | 女 | 総数 | 男 | 女 | 総数 | 男 | 女 | 総数 | 男 | 女 |
| 総 数 | 490 | 129 | 361 | 626 | 272 | 354 | 2,233 | 1,089 | 1,144 | 2,706 | 1,352 | 1,354 | 2,023 | 1,033 | 990 |
| 0～4 | 12 | 7 | 5 | 15 | 4 | 11 | 71 | 34 | 37 | 95 | 48 | 47 | 71 | 29 | 42 |
| 0 | 5 | 3 | 2 | 5 | 2 | 3 | 14 | 7 | 7 | 30 | 14 | 16 | 15 | 6 | 9 |
| 1 | 1 | — | 1 | 4 | — | 4 | 14 | 5 | 9 | 21 | 14 | 7 | 13 | 4 | 9 |
| 2 | 4 | 2 | 2 | 3 | — | 3 | 14 | 7 | 7 | 15 | 6 | 9 | 14 | 7 | 7 |
| 3 | — | — | — | 2 | 1 | 1 | 17 | 8 | 9 | 16 | 7 | 9 | 13 | 5 | 8 |
| 4 | 2 | 2 | — | 1 | 1 | — | 12 | 7 | 5 | 13 | 7 | 6 | 16 | 7 | 9 |
| 5～9 | 4 | 1 | 3 | 4 | 1 | 3 | 55 | 28 | 27 | 61 | 26 | 35 | 77 | 39 | 38 |
| 5 | 1 | — | 1 | 1 | 1 | — | 8 | 4 | 4 | 12 | 3 | 9 | 19 | 11 | 8 |
| 6 | 1 | 1 | — | 1 | — | 1 | 12 | 6 | 6 | 11 | 4 | 7 | 13 | 8 | 5 |
| 7 | 2 | — | 2 | 1 | — | 1 | 10 | 3 | 7 | 10 | 6 | 4 | 12 | 6 | 6 |
| 8 | — | — | — | — | — | — | 15 | 8 | 7 | 14 | 5 | 9 | 18 | 9 | 9 |
| 9 | — | — | — | 1 | — | 1 | 10 | 7 | 3 | 14 | 8 | 6 | 15 | 5 | 10 |
| 10～14 | 4 | 2 | 2 | 13 | 6 | 7 | 55 | 25 | 30 | 47 | 23 | 24 | 68 | 35 | 33 |
| 10 | 1 | — | 1 | 2 | — | 2 | 11 | 5 | 6 | 9 | 6 | 3 | 14 | 8 | 6 |
| 11 | — | — | — | 2 | 1 | 1 | 20 | 11 | 9 | 10 | 2 | 8 | 13 | 5 | 8 |
| 12 | 1 | 1 | — | 6 | 4 | 2 | 5 | 2 | 3 | 9 | 6 | 3 | 11 | 4 | 7 |
| 13 | — | — | — | 1 | — | 1 | 6 | 1 | 5 | 6 | 2 | 4 | 13 | 8 | 5 |
| 14 | 2 | 1 | 1 | 2 | 1 | 1 | 13 | 6 | 7 | 13 | 7 | 6 | 17 | 10 | 7 |
| 15～19 | 5 | 3 | 2 | 6 | 4 | 2 | 54 | 30 | 24 | 53 | 31 | 22 | 59 | 27 | 32 |
| 15 | — | — | — | — | — | — | 9 | 4 | 5 | 4 | 1 | 3 | 13 | 7 | 6 |
| 16 | 2 | 1 | 1 | 1 | 1 | — | 16 | 11 | 5 | 15 | 9 | 6 | 13 | 6 | 7 |
| 17 | 1 | 1 | — | 3 | 2 | 1 | 7 | 3 | 4 | 12 | 6 | 6 | 9 | 6 | 3 |
| 18 | — | — | — | — | — | — | 11 | 7 | 4 | 11 | 7 | 4 | 13 | 4 | 9 |
| 19 | 2 | 1 | 1 | 2 | 1 | 1 | 11 | 5 | 6 | 11 | 8 | 3 | 11 | 4 | 7 |
| 20～24 | 199 | 15 | 184 | 56 | 15 | 41 | 172 | 85 | 87 | 149 | 91 | 58 | 112 | 66 | 46 |
| 20 | — | — | — | 6 | 2 | 4 | 12 | 2 | 10 | 14 | 8 | 6 | 14 | 8 | 6 |
| 21 | 7 | 1 | 6 | 12 | 1 | 11 | 14 | 11 | 3 | 22 | 13 | 9 | 21 | 12 | 9 |
| 22 | 14 | — | 14 | 10 | 3 | 7 | 32 | 14 | 18 | 33 | 21 | 12 | 24 | 17 | 7 |
| 23 | 107 | 7 | 100 | 12 | 3 | 9 | 57 | 27 | 30 | 41 | 24 | 17 | 24 | 14 | 10 |
| 24 | 71 | 7 | 64 | 16 | 6 | 10 | 57 | 31 | 26 | 39 | 25 | 14 | 29 | 15 | 14 |
| 25～29 | 129 | 37 | 92 | 89 | 36 | 53 | 317 | 162 | 155 | 343 | 186 | 157 | 139 | 90 | 49 |
| 25 | 50 | 14 | 36 | 23 | 9 | 14 | 63 | 31 | 32 | 66 | 35 | 31 | 20 | 14 | 6 |
| 26 | 27 | 10 | 17 | 16 | 8 | 8 | 61 | 30 | 31 | 64 | 33 | 31 | 36 | 22 | 14 |
| 27 | 24 | 7 | 17 | 13 | 4 | 9 | 63 | 31 | 32 | 66 | 39 | 27 | 28 | 21 | 7 |
| 28 | 16 | 5 | 11 | 20 | 11 | 9 | 61 | 33 | 28 | 68 | 37 | 31 | 28 | 11 | 17 |
| 29 | 12 | 1 | 11 | 17 | 4 | 13 | 69 | 37 | 32 | 79 | 42 | 37 | 27 | 22 | 5 |
| 30～34 | 46 | 15 | 31 | 93 | 44 | 49 | 216 | 118 | 98 | 375 | 200 | 175 | 153 | 87 | 66 |
| 30 | 7 | 2 | 5 | 14 | 6 | 8 | 43 | 26 | 17 | 73 | 36 | 37 | 22 | 11 | 11 |
| 31 | 13 | 3 | 10 | 21 | 14 | 7 | 40 | 24 | 16 | 75 | 40 | 35 | 35 | 21 | 14 |
| 32 | 13 | 3 | 10 | 15 | 6 | 9 | 51 | 29 | 22 | 88 | 46 | 42 | 23 | 15 | 8 |
| 33 | 9 | 6 | 3 | 24 | 12 | 12 | 38 | 18 | 20 | 63 | 35 | 28 | 35 | 19 | 16 |
| 34 | 4 | 1 | 3 | 19 | 6 | 13 | 44 | 21 | 23 | 76 | 43 | 33 | 38 | 21 | 17 |
| 35～39 | 20 | 10 | 10 | 77 | 37 | 40 | 209 | 113 | 96 | 250 | 135 | 115 | 170 | 96 | 74 |
| 35 | 9 | 4 | 5 | 21 | 8 | 13 | 63 | 41 | 22 | 61 | 36 | 25 | 36 | 24 | 12 |
| 36 | 5 | 3 | 2 | 13 | 9 | 4 | 35 | 20 | 15 | 58 | 32 | 26 | 29 | 18 | 11 |
| 37 | 3 | 2 | 1 | 19 | 9 | 10 | 36 | 15 | 21 | 40 | 19 | 21 | 34 | 15 | 19 |
| 38 | 1 | — | 1 | 10 | 4 | 6 | 31 | 15 | 16 | 39 | 22 | 17 | 31 | 19 | 12 |
| 39 | 2 | 1 | 1 | 14 | 7 | 7 | 44 | 22 | 22 | 52 | 26 | 26 | 40 | 20 | 20 |
| 40～44 | 30 | 15 | 15 | 36 | 13 | 23 | 152 | 83 | 69 | 205 | 116 | 89 | 168 | 90 | 78 |
| 40 | 6 | 3 | 3 | 9 | 4 | 5 | 43 | 28 | 15 | 49 | 29 | 20 | 38 | 23 | 15 |
| 41 | 7 | 2 | 5 | 8 | 3 | 5 | 25 | 13 | 12 | 43 | 27 | 16 | 29 | 18 | 11 |
| 42 | 7 | 5 | 2 | 4 | 1 | 3 | 32 | 19 | 13 | 44 | 20 | 24 | 36 | 15 | 21 |
| 43 | 8 | 4 | 4 | 8 | 3 | 5 | 27 | 13 | 14 | 33 | 17 | 16 | 44 | 23 | 21 |
| 44 | 2 | 1 | 1 | 7 | 2 | 5 | 25 | 10 | 15 | 36 | 23 | 13 | 21 | 11 | 10 |
| 45～49 | 8 | 4 | 4 | 36 | 17 | 19 | 131 | 64 | 67 | 151 | 80 | 71 | 136 | 74 | 62 |
| 45 | 2 | — | 2 | 10 | 5 | 5 | 32 | 12 | 20 | 31 | 20 | 11 | 31 | 13 | 18 |
| 46 | — | — | — | 5 | 5 | — | 24 | 14 | 10 | 37 | 19 | 18 | 22 | 13 | 9 |
| 47 | 2 | 1 | 1 | 14 | 4 | 10 | 25 | 12 | 13 | 33 | 17 | 16 | 27 | 16 | 11 |
| 48 | — | — | — | 6 | 3 | 3 | 23 | 10 | 13 | 27 | 14 | 13 | 30 | 17 | 13 |
| 49 | 4 | 3 | 1 | 1 | — | 1 | 27 | 16 | 11 | 23 | 10 | 13 | 26 | 15 | 11 |

(平成23年1月1日)

| 年 齢 | 本郷七丁目 | | | 湯島一丁目 | | | 湯島二丁目 | | | 湯島三丁目 | | | 湯島四丁目 | | |
|-------|-------|---|---|-------|----|----|-------|----|----|-------|----|----|-------|----|----|
| | 総 数 | 男 | 女 | 総 数 | 男 | 女 | 総 数 | 男 | 女 | 総 数 | 男 | 女 | 総 数 | 男 | 女 |
| 50～54 | 8 | 6 | 2 | 29 | 17 | 12 | 107 | 50 | 57 | 117 | 61 | 56 | 122 | 67 | 55 |
| 50 | 1 | 1 | - | 7 | 4 | 3 | 18 | 11 | 7 | 26 | 13 | 13 | 30 | 14 | 16 |
| 51 | - | - | - | 3 | 1 | 2 | 23 | 9 | 14 | 20 | 9 | 11 | 25 | 11 | 14 |
| 52 | 1 | - | 1 | 4 | 2 | 2 | 17 | 11 | 6 | 21 | 11 | 10 | 22 | 11 | 11 |
| 53 | 2 | 1 | 1 | 9 | 5 | 4 | 32 | 13 | 19 | 24 | 13 | 11 | 29 | 21 | 8 |
| 54 | 4 | 4 | - | 6 | 5 | 1 | 17 | 6 | 11 | 26 | 15 | 11 | 16 | 10 | 6 |
| 55～59 | 6 | 4 | 2 | 28 | 12 | 16 | 100 | 50 | 50 | 130 | 69 | 61 | 130 | 68 | 62 |
| 55 | - | - | - | 1 | - | 1 | 12 | 3 | 9 | 32 | 18 | 14 | 19 | 11 | 8 |
| 56 | 1 | - | 1 | 7 | 3 | 4 | 17 | 6 | 11 | 19 | 13 | 6 | 28 | 12 | 16 |
| 57 | 3 | 2 | 1 | 4 | 2 | 2 | 27 | 16 | 11 | 22 | 10 | 12 | 34 | 17 | 17 |
| 58 | 2 | 2 | - | 11 | 5 | 6 | 18 | 9 | 9 | 28 | 12 | 16 | 25 | 15 | 10 |
| 59 | - | - | - | 5 | 2 | 3 | 26 | 16 | 10 | 29 | 16 | 13 | 24 | 13 | 11 |
| 60～64 | 6 | 4 | 2 | 47 | 24 | 23 | 144 | 53 | 91 | 159 | 77 | 82 | 147 | 76 | 71 |
| 60 | 2 | 1 | 1 | 4 | 2 | 2 | 28 | 9 | 19 | 22 | 10 | 12 | 27 | 18 | 9 |
| 61 | 2 | 2 | - | 9 | 3 | 6 | 30 | 13 | 17 | 36 | 16 | 20 | 39 | 23 | 16 |
| 62 | - | - | - | 13 | 7 | 6 | 35 | 13 | 22 | 36 | 19 | 17 | 26 | 10 | 16 |
| 63 | 2 | 1 | 1 | 13 | 7 | 6 | 30 | 11 | 19 | 35 | 16 | 19 | 28 | 12 | 16 |
| 64 | - | - | - | 8 | 5 | 3 | 21 | 7 | 14 | 30 | 16 | 14 | 27 | 13 | 14 |
| 65～69 | 2 | 1 | 1 | 30 | 16 | 14 | 119 | 69 | 50 | 150 | 75 | 75 | 131 | 62 | 69 |
| 65 | - | - | - | 3 | 1 | 2 | 19 | 10 | 9 | 26 | 13 | 13 | 21 | 9 | 12 |
| 66 | - | - | - | 9 | 6 | 3 | 25 | 15 | 10 | 32 | 16 | 16 | 24 | 13 | 11 |
| 67 | - | - | - | 8 | 6 | 2 | 23 | 16 | 7 | 36 | 19 | 17 | 35 | 17 | 18 |
| 68 | 1 | 1 | - | 6 | 2 | 4 | 26 | 14 | 12 | 26 | 13 | 13 | 26 | 13 | 13 |
| 69 | 1 | - | 1 | 4 | 1 | 3 | 26 | 14 | 12 | 30 | 14 | 16 | 25 | 10 | 15 |
| 70～74 | 4 | 2 | 2 | 22 | 10 | 12 | 77 | 32 | 45 | 111 | 45 | 66 | 119 | 45 | 74 |
| 70 | - | - | - | 6 | 3 | 3 | 18 | 9 | 9 | 22 | 7 | 15 | 29 | 14 | 15 |
| 71 | 1 | 1 | - | 5 | 3 | 2 | 10 | 4 | 6 | 19 | 9 | 10 | 17 | 6 | 11 |
| 72 | 3 | 1 | 2 | 4 | 1 | 3 | 17 | 8 | 9 | 22 | 10 | 12 | 26 | 9 | 17 |
| 73 | - | - | - | 2 | 1 | 1 | 14 | 6 | 8 | 34 | 13 | 21 | 21 | 12 | 9 |
| 74 | - | - | - | 5 | 2 | 3 | 18 | 5 | 13 | 14 | 6 | 8 | 26 | 4 | 22 |
| 75～79 | 4 | 1 | 3 | 18 | 6 | 12 | 98 | 42 | 56 | 107 | 36 | 71 | 92 | 42 | 50 |
| 75 | - | - | - | 2 | 2 | - | 21 | 10 | 11 | 25 | 7 | 18 | 16 | 10 | 6 |
| 76 | 1 | - | 1 | 7 | 3 | 4 | 20 | 7 | 13 | 18 | 5 | 13 | 20 | 11 | 9 |
| 77 | 3 | 1 | 2 | 2 | 1 | 1 | 21 | 9 | 12 | 33 | 13 | 20 | 19 | 9 | 10 |
| 78 | - | - | - | 6 | - | 6 | 15 | 9 | 6 | 13 | 6 | 7 | 22 | 8 | 14 |
| 79 | - | - | - | 1 | - | 1 | 21 | 7 | 14 | 18 | 5 | 13 | 15 | 4 | 11 |
| 80～84 | 2 | 1 | 1 | 11 | 5 | 6 | 71 | 29 | 42 | 78 | 24 | 54 | 63 | 24 | 39 |
| 80 | - | - | - | 1 | - | 1 | 21 | 8 | 13 | 25 | 6 | 19 | 11 | 4 | 7 |
| 81 | 1 | 1 | - | 1 | - | 1 | 9 | 3 | 6 | 16 | 7 | 9 | 16 | 4 | 12 |
| 82 | - | - | - | 3 | 2 | 1 | 14 | 7 | 7 | 13 | 4 | 9 | 13 | 5 | 8 |
| 83 | - | - | - | 2 | 1 | 1 | 11 | 6 | 5 | 16 | 6 | 10 | 13 | 7 | 6 |
| 84 | 1 | - | 1 | 4 | 2 | 2 | 16 | 5 | 11 | 8 | 1 | 7 | 10 | 4 | 6 |
| 85～89 | - | - | - | 8 | 1 | 7 | 53 | 13 | 40 | 76 | 21 | 55 | 45 | 12 | 33 |
| 85 | - | - | - | 2 | 1 | 1 | 12 | 3 | 9 | 17 | 8 | 9 | 16 | 3 | 13 |
| 86 | - | - | - | 2 | - | 2 | 12 | 2 | 10 | 21 | 4 | 17 | 12 | 4 | 8 |
| 87 | - | - | - | 1 | - | 1 | 10 | 4 | 6 | 18 | 6 | 12 | 7 | 4 | 3 |
| 88 | - | - | - | 2 | - | 2 | 10 | 2 | 8 | 12 | 3 | 9 | 6 | 1 | 5 |
| 89 | - | - | - | 1 | - | 1 | 9 | 2 | 7 | 8 | - | 8 | 4 | - | 4 |
| 90～94 | 1 | 1 | - | 6 | 3 | 3 | 22 | 9 | 13 | 33 | 5 | 28 | 14 | 3 | 11 |
| 90 | - | - | - | 1 | - | 1 | 4 | 2 | 2 | 6 | 1 | 5 | 1 | - | 1 |
| 91 | 1 | 1 | - | 3 | 1 | 2 | 6 | 2 | 4 | 9 | 2 | 7 | 5 | 1 | 4 |
| 92 | - | - | - | 1 | 1 | - | 7 | 4 | 3 | 7 | 1 | 6 | 5 | - | 5 |
| 93 | - | - | - | 1 | 1 | - | 4 | 1 | 3 | 4 | - | 4 | 1 | 1 | - |
| 94 | - | - | - | - | - | - | 1 | - | 1 | 7 | 1 | 6 | 2 | 1 | 1 |
| 95～99 | - | - | - | 2 | 1 | 1 | 9 | - | 9 | 15 | 3 | 12 | 6 | - | 6 |
| 95 | - | - | - | - | - | - | 4 | - | 4 | 5 | 1 | 4 | 3 | - | 3 |
| 96 | - | - | - | 1 | - | 1 | 1 | - | 1 | 4 | - | 4 | 1 | - | 1 |
| 97 | - | - | - | 1 | 1 | - | 1 | - | 1 | 4 | 1 | 3 | 2 | - | 2 |
| 98 | - | - | - | - | - | - | 2 | - | 2 | 2 | 1 | 1 | - | - | - |
| 99 | - | - | - | - | - | - | 1 | - | 1 | - | - | - | - | - | - |
| 100以上 | - | - | - | - | - | - | 1 | - | 1 | 1 | - | 1 | 1 | 1 | - |

(8) 町丁別年齢各歳別 (つづき)

| 年 齢 | 西片一丁目 | | | 西片二丁目 | | | 向丘一丁目 | | | 向丘二丁目 | | | 弥生一丁目 | | |
|------------|--------------|--------------|--------------|--------------|--------------|--------------|--------------|--------------|--------------|--------------|--------------|--------------|------------|------------|------------|
| | 総 数 | 男 | 女 | 総 数 | 男 | 女 | 総 数 | 男 | 女 | 総 数 | 男 | 女 | 総 数 | 男 | 女 |
| 総 数 | 2,288 | 1,079 | 1,209 | 2,688 | 1,342 | 1,346 | 2,949 | 1,454 | 1,495 | 3,137 | 1,492 | 1,645 | 445 | 224 | 221 |
| 0～4 | 90 | 42 | 48 | 79 | 37 | 42 | 138 | 63 | 75 | 91 | 39 | 52 | 16 | 8 | 8 |
| 0 | 11 | 7 | 4 | 12 | 5 | 7 | 26 | 11 | 15 | 25 | 11 | 14 | 2 | 2 | - |
| 1 | 25 | 11 | 14 | 15 | 7 | 8 | 29 | 14 | 15 | 15 | 8 | 7 | 6 | 2 | 4 |
| 2 | 29 | 13 | 16 | 16 | 9 | 7 | 33 | 16 | 17 | 22 | 5 | 17 | 3 | 1 | 2 |
| 3 | 10 | 5 | 5 | 18 | 9 | 9 | 26 | 13 | 13 | 15 | 6 | 9 | 2 | 2 | - |
| 4 | 15 | 6 | 9 | 18 | 7 | 11 | 24 | 9 | 15 | 14 | 9 | 5 | 3 | 1 | 2 |
| 5～9 | 91 | 43 | 48 | 94 | 44 | 50 | 118 | 62 | 56 | 80 | 44 | 36 | 7 | 3 | 4 |
| 5 | 17 | 11 | 6 | 17 | 6 | 11 | 25 | 14 | 11 | 17 | 6 | 11 | 2 | 1 | 1 |
| 6 | 16 | 3 | 13 | 22 | 11 | 11 | 27 | 14 | 13 | 16 | 10 | 6 | 2 | - | 2 |
| 7 | 18 | 9 | 9 | 15 | 10 | 5 | 26 | 13 | 13 | 13 | 10 | 3 | 1 | 1 | - |
| 8 | 20 | 10 | 10 | 22 | 9 | 13 | 18 | 9 | 9 | 18 | 10 | 8 | 2 | 1 | 1 |
| 9 | 20 | 10 | 10 | 18 | 8 | 10 | 22 | 12 | 10 | 16 | 8 | 8 | - | - | - |
| 10～14 | 121 | 65 | 56 | 125 | 72 | 53 | 116 | 58 | 58 | 100 | 62 | 38 | 16 | 11 | 5 |
| 10 | 32 | 16 | 16 | 24 | 13 | 11 | 27 | 14 | 13 | 22 | 15 | 7 | 4 | 3 | 1 |
| 11 | 21 | 10 | 11 | 23 | 12 | 11 | 22 | 13 | 9 | 26 | 14 | 12 | 3 | 1 | 2 |
| 12 | 26 | 17 | 9 | 21 | 12 | 9 | 20 | 10 | 10 | 20 | 13 | 7 | 2 | 1 | 1 |
| 13 | 23 | 13 | 10 | 30 | 18 | 12 | 24 | 15 | 9 | 17 | 11 | 6 | 4 | 3 | 1 |
| 14 | 19 | 9 | 10 | 27 | 17 | 10 | 23 | 6 | 17 | 15 | 9 | 6 | 3 | 3 | - |
| 15～19 | 91 | 43 | 48 | 123 | 61 | 62 | 85 | 45 | 40 | 115 | 51 | 64 | 14 | 6 | 8 |
| 15 | 14 | 7 | 7 | 24 | 12 | 12 | 20 | 11 | 9 | 28 | 15 | 13 | 3 | 1 | 2 |
| 16 | 24 | 14 | 10 | 16 | 7 | 9 | 17 | 6 | 11 | 22 | 13 | 9 | 1 | 1 | - |
| 17 | 20 | 7 | 13 | 22 | 10 | 12 | 20 | 13 | 7 | 20 | 9 | 11 | 3 | 2 | 1 |
| 18 | 15 | 5 | 10 | 30 | 16 | 14 | 11 | 5 | 6 | 19 | 11 | 8 | 3 | 1 | 2 |
| 19 | 18 | 10 | 8 | 31 | 16 | 15 | 17 | 10 | 7 | 26 | 3 | 23 | 4 | 1 | 3 |
| 20～24 | 134 | 69 | 65 | 219 | 134 | 85 | 243 | 137 | 106 | 236 | 106 | 130 | 33 | 21 | 12 |
| 20 | 29 | 15 | 14 | 38 | 21 | 17 | 21 | 8 | 13 | 30 | 14 | 16 | 3 | 2 | 1 |
| 21 | 34 | 22 | 12 | 43 | 26 | 17 | 44 | 30 | 14 | 41 | 19 | 22 | 5 | 3 | 2 |
| 22 | 24 | 11 | 13 | 48 | 28 | 20 | 42 | 31 | 11 | 65 | 32 | 33 | 7 | 5 | 2 |
| 23 | 22 | 8 | 14 | 43 | 27 | 16 | 55 | 27 | 28 | 54 | 19 | 35 | 8 | 5 | 3 |
| 24 | 25 | 13 | 12 | 47 | 32 | 15 | 81 | 41 | 40 | 46 | 22 | 24 | 10 | 6 | 4 |
| 25～29 | 147 | 80 | 67 | 218 | 133 | 85 | 231 | 121 | 110 | 263 | 129 | 134 | 45 | 30 | 15 |
| 25 | 25 | 15 | 10 | 39 | 23 | 16 | 46 | 26 | 20 | 48 | 22 | 26 | 12 | 8 | 4 |
| 26 | 37 | 16 | 21 | 32 | 19 | 13 | 58 | 22 | 36 | 62 | 27 | 35 | 6 | 5 | 1 |
| 27 | 36 | 18 | 18 | 49 | 31 | 18 | 50 | 30 | 20 | 46 | 27 | 19 | 7 | 5 | 2 |
| 28 | 18 | 12 | 6 | 49 | 31 | 18 | 38 | 21 | 17 | 52 | 24 | 28 | 11 | 8 | 3 |
| 29 | 31 | 19 | 12 | 49 | 29 | 20 | 39 | 22 | 17 | 55 | 29 | 26 | 9 | 4 | 5 |
| 30～34 | 168 | 81 | 87 | 177 | 103 | 74 | 248 | 127 | 121 | 250 | 134 | 116 | 34 | 15 | 19 |
| 30 | 32 | 17 | 15 | 43 | 23 | 20 | 50 | 24 | 26 | 47 | 23 | 24 | 3 | 1 | 2 |
| 31 | 28 | 12 | 16 | 39 | 25 | 14 | 53 | 32 | 21 | 57 | 39 | 18 | 9 | 4 | 5 |
| 32 | 35 | 11 | 24 | 28 | 17 | 11 | 44 | 23 | 21 | 55 | 24 | 31 | 7 | 5 | 2 |
| 33 | 35 | 23 | 12 | 28 | 14 | 14 | 48 | 21 | 27 | 49 | 24 | 25 | 9 | 4 | 5 |
| 34 | 38 | 18 | 20 | 39 | 24 | 15 | 53 | 27 | 26 | 42 | 24 | 18 | 6 | 1 | 5 |
| 35～39 | 193 | 85 | 108 | 186 | 88 | 98 | 313 | 150 | 163 | 219 | 105 | 114 | 29 | 16 | 13 |
| 35 | 42 | 18 | 24 | 33 | 17 | 16 | 56 | 31 | 25 | 46 | 22 | 24 | 8 | 3 | 5 |
| 36 | 32 | 13 | 19 | 23 | 11 | 12 | 60 | 28 | 32 | 45 | 24 | 21 | 2 | 1 | 1 |
| 37 | 43 | 25 | 18 | 38 | 18 | 20 | 78 | 35 | 43 | 38 | 20 | 18 | 8 | 7 | 1 |
| 38 | 39 | 13 | 26 | 50 | 20 | 30 | 57 | 25 | 32 | 45 | 12 | 33 | 6 | 2 | 4 |
| 39 | 37 | 16 | 21 | 42 | 22 | 20 | 62 | 31 | 31 | 45 | 27 | 18 | 5 | 3 | 2 |
| 40～44 | 202 | 94 | 108 | 211 | 103 | 108 | 232 | 109 | 123 | 243 | 118 | 125 | 24 | 9 | 15 |
| 40 | 34 | 13 | 21 | 37 | 21 | 16 | 53 | 26 | 27 | 50 | 18 | 32 | 3 | - | 3 |
| 41 | 46 | 23 | 23 | 44 | 18 | 26 | 46 | 23 | 23 | 53 | 25 | 28 | 5 | 3 | 2 |
| 42 | 53 | 26 | 27 | 48 | 28 | 20 | 48 | 22 | 26 | 47 | 30 | 17 | 6 | 3 | 3 |
| 43 | 40 | 19 | 21 | 46 | 19 | 27 | 55 | 27 | 28 | 50 | 25 | 25 | 6 | 2 | 4 |
| 44 | 29 | 13 | 16 | 36 | 17 | 19 | 30 | 11 | 19 | 43 | 20 | 23 | 4 | 1 | 3 |
| 45～49 | 191 | 86 | 105 | 209 | 109 | 100 | 191 | 96 | 95 | 225 | 117 | 108 | 30 | 19 | 11 |
| 45 | 54 | 28 | 26 | 41 | 26 | 15 | 49 | 22 | 27 | 53 | 24 | 29 | 8 | 5 | 3 |
| 46 | 26 | 12 | 14 | 37 | 20 | 17 | 40 | 18 | 22 | 42 | 18 | 24 | 6 | 3 | 3 |
| 47 | 45 | 23 | 22 | 38 | 20 | 18 | 45 | 23 | 22 | 49 | 30 | 19 | 6 | 3 | 3 |
| 48 | 24 | 9 | 15 | 51 | 24 | 27 | 33 | 19 | 14 | 32 | 15 | 17 | 7 | 6 | 1 |
| 49 | 42 | 14 | 28 | 42 | 19 | 23 | 24 | 14 | 10 | 49 | 30 | 19 | 3 | 2 | 1 |

(平成23年1月1日)

| 年 齢 | 西片一丁目 | | | 西片二丁目 | | | 向丘一丁目 | | | 向丘二丁目 | | | 弥生一丁目 | | |
|-------|-------|----|----|-------|----|----|-------|----|----|-------|-----|-----|-------|----|----|
| | 総数 | 男 | 女 | 総数 | 男 | 女 | 総数 | 男 | 女 | 総数 | 男 | 女 | 総数 | 男 | 女 |
| 50～54 | 145 | 70 | 75 | 163 | 83 | 80 | 167 | 87 | 80 | 176 | 92 | 84 | 23 | 9 | 14 |
| 50 | 32 | 16 | 16 | 28 | 14 | 14 | 42 | 28 | 14 | 34 | 16 | 18 | 4 | 2 | 2 |
| 51 | 28 | 12 | 16 | 38 | 17 | 21 | 31 | 15 | 16 | 44 | 26 | 18 | 4 | 2 | 2 |
| 52 | 28 | 13 | 15 | 34 | 17 | 17 | 28 | 14 | 14 | 36 | 18 | 18 | 6 | 1 | 5 |
| 53 | 26 | 15 | 11 | 39 | 23 | 16 | 34 | 17 | 17 | 30 | 15 | 15 | 7 | 2 | 5 |
| 54 | 31 | 14 | 17 | 24 | 12 | 12 | 32 | 13 | 19 | 32 | 17 | 15 | 2 | 2 | - |
| 55～59 | 133 | 68 | 65 | 156 | 71 | 85 | 154 | 76 | 78 | 152 | 80 | 72 | 20 | 10 | 10 |
| 55 | 21 | 14 | 7 | 26 | 11 | 15 | 28 | 14 | 14 | 29 | 15 | 14 | 3 | 1 | 2 |
| 56 | 31 | 14 | 17 | 34 | 19 | 15 | 40 | 18 | 22 | 24 | 12 | 12 | 5 | 3 | 2 |
| 57 | 28 | 11 | 17 | 28 | 11 | 17 | 29 | 16 | 13 | 40 | 15 | 25 | 3 | 2 | 1 |
| 58 | 31 | 18 | 13 | 36 | 18 | 18 | 33 | 21 | 12 | 32 | 21 | 11 | 1 | - | 1 |
| 59 | 22 | 11 | 11 | 32 | 12 | 20 | 24 | 7 | 17 | 27 | 17 | 10 | 8 | 4 | 4 |
| 60～64 | 161 | 85 | 76 | 174 | 87 | 87 | 169 | 76 | 93 | 196 | 102 | 94 | 34 | 17 | 17 |
| 60 | 28 | 17 | 11 | 34 | 18 | 16 | 29 | 12 | 17 | 33 | 15 | 18 | 9 | 4 | 5 |
| 61 | 39 | 20 | 19 | 40 | 19 | 21 | 45 | 21 | 24 | 38 | 21 | 17 | 5 | 3 | 2 |
| 62 | 31 | 17 | 14 | 38 | 15 | 23 | 26 | 15 | 11 | 44 | 26 | 18 | 10 | 4 | 6 |
| 63 | 38 | 19 | 19 | 43 | 28 | 15 | 38 | 16 | 22 | 51 | 26 | 25 | 5 | 3 | 2 |
| 64 | 25 | 12 | 13 | 19 | 7 | 12 | 31 | 12 | 19 | 30 | 14 | 16 | 5 | 3 | 2 |
| 65～69 | 115 | 59 | 56 | 123 | 52 | 71 | 168 | 91 | 77 | 153 | 74 | 79 | 34 | 16 | 18 |
| 65 | 18 | 12 | 6 | 18 | 8 | 10 | 31 | 18 | 13 | 29 | 15 | 14 | 10 | 3 | 7 |
| 66 | 22 | 12 | 10 | 28 | 12 | 16 | 44 | 20 | 24 | 22 | 10 | 12 | 6 | 3 | 3 |
| 67 | 33 | 14 | 19 | 25 | 11 | 14 | 33 | 18 | 15 | 37 | 18 | 19 | 4 | 2 | 2 |
| 68 | 24 | 13 | 11 | 32 | 14 | 18 | 25 | 16 | 9 | 34 | 15 | 19 | 5 | 3 | 2 |
| 69 | 18 | 8 | 10 | 20 | 7 | 13 | 35 | 19 | 16 | 31 | 16 | 15 | 9 | 5 | 4 |
| 70～74 | 84 | 30 | 54 | 116 | 50 | 66 | 108 | 49 | 59 | 152 | 63 | 89 | 24 | 10 | 14 |
| 70 | 14 | 3 | 11 | 24 | 10 | 14 | 35 | 18 | 17 | 35 | 13 | 22 | 13 | 5 | 8 |
| 71 | 14 | 6 | 8 | 22 | 14 | 8 | 15 | 8 | 7 | 28 | 11 | 17 | 2 | 1 | 1 |
| 72 | 19 | 8 | 11 | 20 | 8 | 12 | 22 | 10 | 12 | 17 | 7 | 10 | 5 | 2 | 3 |
| 73 | 24 | 10 | 14 | 26 | 9 | 17 | 13 | 4 | 9 | 42 | 17 | 25 | 1 | 1 | - |
| 74 | 13 | 3 | 10 | 24 | 9 | 15 | 23 | 9 | 14 | 30 | 15 | 15 | 3 | 1 | 2 |
| 75～79 | 89 | 32 | 57 | 131 | 62 | 69 | 131 | 64 | 67 | 177 | 68 | 109 | 25 | 12 | 13 |
| 75 | 22 | 9 | 13 | 42 | 18 | 24 | 45 | 21 | 24 | 35 | 17 | 18 | 7 | 4 | 3 |
| 76 | 12 | 3 | 9 | 29 | 14 | 15 | 28 | 16 | 12 | 31 | 7 | 24 | 6 | 2 | 4 |
| 77 | 13 | 4 | 9 | 22 | 10 | 12 | 21 | 9 | 12 | 31 | 9 | 22 | 7 | 4 | 3 |
| 78 | 26 | 7 | 19 | 17 | 10 | 7 | 19 | 9 | 10 | 43 | 20 | 23 | 3 | 1 | 2 |
| 79 | 16 | 9 | 7 | 21 | 10 | 11 | 18 | 9 | 9 | 37 | 15 | 22 | 2 | 1 | 1 |
| 80～84 | 65 | 22 | 43 | 96 | 22 | 74 | 63 | 22 | 41 | 150 | 61 | 89 | 17 | 5 | 12 |
| 80 | 17 | 4 | 13 | 19 | 4 | 15 | 15 | 8 | 7 | 32 | 9 | 23 | 3 | 1 | 2 |
| 81 | 16 | 3 | 13 | 18 | 4 | 14 | 5 | 3 | 2 | 31 | 14 | 17 | 5 | 1 | 4 |
| 82 | 11 | 6 | 5 | 25 | 6 | 19 | 15 | 3 | 12 | 33 | 11 | 22 | 4 | 1 | 3 |
| 83 | 12 | 5 | 7 | 21 | 5 | 16 | 10 | 2 | 8 | 29 | 14 | 15 | 2 | 1 | 1 |
| 84 | 9 | 4 | 5 | 13 | 3 | 10 | 18 | 6 | 12 | 25 | 13 | 12 | 3 | 1 | 2 |
| 85～89 | 45 | 17 | 28 | 55 | 21 | 34 | 49 | 13 | 36 | 94 | 27 | 67 | 12 | 5 | 7 |
| 85 | 11 | 5 | 6 | 13 | 7 | 6 | 8 | 2 | 6 | 28 | 8 | 20 | 1 | - | 1 |
| 86 | 8 | 1 | 7 | 8 | 3 | 5 | 13 | 6 | 7 | 22 | 5 | 17 | 3 | 1 | 2 |
| 87 | 9 | 5 | 4 | 14 | 3 | 11 | 7 | 1 | 6 | 17 | 5 | 12 | 5 | 1 | 4 |
| 88 | 7 | 5 | 2 | 8 | 3 | 5 | 14 | 3 | 11 | 16 | 3 | 13 | 3 | 3 | - |
| 89 | 10 | 1 | 9 | 12 | 5 | 7 | 7 | 1 | 6 | 11 | 6 | 5 | - | - | - |
| 90～94 | 18 | 6 | 12 | 22 | 7 | 15 | 18 | 5 | 13 | 54 | 17 | 37 | 5 | 2 | 3 |
| 90 | 3 | 2 | 1 | 9 | 3 | 6 | 7 | 3 | 4 | 20 | 8 | 12 | 3 | 2 | 1 |
| 91 | 3 | 1 | 2 | 4 | 2 | 2 | 7 | 1 | 6 | 12 | 4 | 8 | 1 | - | 1 |
| 92 | 2 | - | 2 | 2 | 1 | 1 | 3 | 1 | 2 | 4 | 2 | 2 | - | - | - |
| 93 | 5 | 3 | 2 | 3 | 1 | 2 | - | - | - | 10 | 1 | 9 | 1 | - | 1 |
| 94 | 5 | - | 5 | 4 | - | 4 | 1 | - | 1 | 8 | 2 | 6 | - | - | - |
| 95～99 | 5 | 2 | 3 | 9 | 3 | 6 | 5 | 3 | 2 | 10 | 3 | 7 | 2 | - | 2 |
| 95 | 2 | - | 2 | 2 | 1 | 1 | 1 | 1 | - | 3 | 2 | 1 | - | - | - |
| 96 | 2 | 2 | - | 3 | 2 | 1 | 2 | 1 | 1 | 2 | - | 2 | - | - | - |
| 97 | 1 | - | 1 | 2 | - | 2 | 2 | 1 | 1 | 3 | 1 | 2 | 1 | - | 1 |
| 98 | - | - | - | 2 | - | 2 | - | - | - | 2 | - | 2 | 1 | - | 1 |
| 99 | - | - | - | - | - | - | - | - | - | - | - | - | - | - | - |
| 100以上 | - | - | - | 2 | - | 2 | 2 | - | 2 | 1 | - | 1 | 1 | - | 1 |

(8) 町丁別年齢各歳別 (つづき)

| 年 齢 | 弥生二丁目 | | | 根津一丁目 | | | 根津二丁目 | | | 千駄木一丁目 | | | 千駄木二丁目 | | |
|------------|--------------|------------|------------|--------------|--------------|--------------|--------------|--------------|--------------|--------------|------------|------------|--------------|--------------|--------------|
| | 総数 | 男 | 女 | 総数 | 男 | 女 | 総数 | 男 | 女 | 総数 | 男 | 女 | 総数 | 男 | 女 |
| 総 数 | 1,467 | 712 | 755 | 2,337 | 1,071 | 1,266 | 3,634 | 1,710 | 1,924 | 1,408 | 659 | 749 | 4,210 | 1,964 | 2,246 |
| 0~4 | 56 | 30 | 26 | 88 | 46 | 42 | 140 | 67 | 73 | 48 | 27 | 21 | 173 | 75 | 98 |
| 0 | 14 | 9 | 5 | 18 | 7 | 11 | 24 | 11 | 13 | 7 | 5 | 2 | 45 | 14 | 31 |
| 1 | 14 | 7 | 7 | 15 | 7 | 8 | 26 | 12 | 14 | 10 | 5 | 5 | 38 | 24 | 14 |
| 2 | 10 | 3 | 7 | 21 | 15 | 6 | 36 | 14 | 22 | 14 | 7 | 7 | 31 | 13 | 18 |
| 3 | 11 | 8 | 3 | 16 | 8 | 8 | 27 | 13 | 14 | 8 | 4 | 4 | 31 | 10 | 21 |
| 4 | 7 | 3 | 4 | 18 | 9 | 9 | 27 | 17 | 10 | 9 | 6 | 3 | 28 | 14 | 14 |
| 5~9 | 50 | 32 | 18 | 87 | 42 | 45 | 91 | 42 | 49 | 48 | 23 | 25 | 111 | 62 | 49 |
| 5 | 8 | 6 | 2 | 15 | 9 | 6 | 34 | 17 | 17 | 10 | 6 | 4 | 20 | 10 | 10 |
| 6 | 13 | 6 | 7 | 17 | 7 | 10 | 14 | 5 | 9 | 6 | 3 | 3 | 24 | 15 | 9 |
| 7 | 7 | 4 | 3 | 20 | 10 | 10 | 19 | 9 | 10 | 7 | 4 | 3 | 26 | 13 | 13 |
| 8 | 7 | 6 | 1 | 14 | 7 | 7 | 12 | 4 | 8 | 14 | 5 | 9 | 20 | 12 | 8 |
| 9 | 15 | 10 | 5 | 21 | 9 | 12 | 12 | 7 | 5 | 11 | 5 | 6 | 21 | 12 | 9 |
| 10~14 | 56 | 26 | 30 | 74 | 43 | 31 | 79 | 47 | 32 | 67 | 32 | 35 | 113 | 64 | 49 |
| 10 | 7 | 3 | 4 | 17 | 8 | 9 | 17 | 9 | 8 | 11 | 5 | 6 | 15 | 10 | 5 |
| 11 | 16 | 4 | 12 | 12 | 6 | 6 | 17 | 9 | 8 | 17 | 12 | 5 | 27 | 10 | 17 |
| 12 | 6 | 4 | 2 | 15 | 7 | 8 | 14 | 9 | 5 | 12 | 4 | 8 | 27 | 17 | 10 |
| 13 | 12 | 8 | 4 | 16 | 11 | 5 | 14 | 8 | 6 | 17 | 7 | 10 | 25 | 16 | 9 |
| 14 | 15 | 7 | 8 | 14 | 11 | 3 | 17 | 12 | 5 | 10 | 4 | 6 | 19 | 11 | 8 |
| 15~19 | 54 | 24 | 30 | 61 | 22 | 39 | 85 | 43 | 42 | 64 | 35 | 29 | 119 | 58 | 61 |
| 15 | 7 | 2 | 5 | 8 | 2 | 6 | 12 | 4 | 8 | 11 | 5 | 6 | 27 | 16 | 11 |
| 16 | 13 | 5 | 8 | 11 | 3 | 8 | 14 | 6 | 8 | 20 | 10 | 10 | 24 | 8 | 16 |
| 17 | 11 | 7 | 4 | 12 | 4 | 8 | 18 | 12 | 6 | 12 | 8 | 4 | 24 | 13 | 11 |
| 18 | 9 | 5 | 4 | 15 | 9 | 6 | 22 | 13 | 9 | 10 | 4 | 6 | 25 | 12 | 13 |
| 19 | 14 | 5 | 9 | 15 | 4 | 11 | 19 | 8 | 11 | 11 | 8 | 3 | 19 | 9 | 10 |
| 20~24 | 80 | 50 | 30 | 141 | 76 | 65 | 195 | 123 | 72 | 68 | 28 | 40 | 235 | 123 | 112 |
| 20 | 11 | 9 | 2 | 21 | 10 | 11 | 29 | 14 | 15 | 14 | 6 | 8 | 30 | 12 | 18 |
| 21 | 24 | 16 | 8 | 25 | 11 | 14 | 29 | 23 | 6 | 13 | 8 | 5 | 42 | 20 | 22 |
| 22 | 11 | 8 | 3 | 29 | 15 | 14 | 43 | 30 | 13 | 12 | 6 | 6 | 46 | 19 | 27 |
| 23 | 20 | 9 | 11 | 39 | 24 | 15 | 41 | 21 | 20 | 12 | 4 | 8 | 50 | 29 | 21 |
| 24 | 14 | 8 | 6 | 27 | 16 | 11 | 53 | 35 | 18 | 17 | 4 | 13 | 67 | 43 | 24 |
| 25~29 | 134 | 73 | 61 | 152 | 74 | 78 | 300 | 150 | 150 | 71 | 46 | 25 | 428 | 210 | 218 |
| 25 | 24 | 16 | 8 | 29 | 16 | 13 | 41 | 19 | 22 | 14 | 9 | 5 | 64 | 35 | 29 |
| 26 | 25 | 15 | 10 | 31 | 14 | 17 | 70 | 44 | 26 | 16 | 13 | 3 | 96 | 52 | 44 |
| 27 | 31 | 15 | 16 | 32 | 17 | 15 | 57 | 27 | 30 | 16 | 10 | 6 | 82 | 33 | 49 |
| 28 | 29 | 10 | 19 | 26 | 17 | 9 | 70 | 36 | 34 | 11 | 6 | 5 | 89 | 44 | 45 |
| 29 | 25 | 17 | 8 | 34 | 10 | 24 | 62 | 24 | 38 | 14 | 8 | 6 | 97 | 46 | 51 |
| 30~34 | 140 | 76 | 64 | 192 | 90 | 102 | 349 | 171 | 178 | 93 | 36 | 57 | 401 | 180 | 221 |
| 30 | 30 | 23 | 7 | 39 | 24 | 15 | 74 | 35 | 39 | 12 | 3 | 9 | 83 | 31 | 52 |
| 31 | 25 | 15 | 10 | 33 | 16 | 17 | 78 | 41 | 37 | 25 | 10 | 15 | 85 | 44 | 41 |
| 32 | 29 | 14 | 15 | 33 | 17 | 16 | 62 | 21 | 41 | 18 | 5 | 13 | 73 | 34 | 39 |
| 33 | 25 | 12 | 13 | 52 | 17 | 35 | 73 | 33 | 40 | 19 | 11 | 8 | 82 | 38 | 44 |
| 34 | 31 | 12 | 19 | 35 | 16 | 19 | 62 | 41 | 21 | 19 | 7 | 12 | 78 | 33 | 45 |
| 35~39 | 95 | 46 | 49 | 188 | 95 | 93 | 379 | 177 | 202 | 107 | 56 | 51 | 382 | 191 | 191 |
| 35 | 12 | 5 | 7 | 45 | 23 | 22 | 68 | 30 | 38 | 30 | 18 | 12 | 74 | 35 | 39 |
| 36 | 15 | 8 | 7 | 31 | 13 | 18 | 81 | 33 | 48 | 20 | 15 | 5 | 81 | 44 | 37 |
| 37 | 25 | 13 | 12 | 39 | 25 | 14 | 99 | 45 | 54 | 26 | 14 | 12 | 92 | 45 | 47 |
| 38 | 25 | 13 | 12 | 41 | 21 | 20 | 77 | 39 | 38 | 17 | 4 | 13 | 68 | 33 | 35 |
| 39 | 18 | 7 | 11 | 32 | 13 | 19 | 54 | 30 | 24 | 14 | 5 | 9 | 67 | 34 | 33 |
| 40~44 | 126 | 65 | 61 | 216 | 94 | 122 | 305 | 148 | 157 | 136 | 69 | 67 | 331 | 153 | 178 |
| 40 | 32 | 14 | 18 | 48 | 23 | 25 | 77 | 36 | 41 | 27 | 11 | 16 | 73 | 28 | 45 |
| 41 | 24 | 14 | 10 | 49 | 16 | 33 | 67 | 30 | 37 | 33 | 17 | 16 | 71 | 33 | 38 |
| 42 | 23 | 13 | 10 | 50 | 23 | 27 | 44 | 26 | 18 | 27 | 15 | 12 | 64 | 26 | 38 |
| 43 | 32 | 17 | 15 | 39 | 20 | 19 | 78 | 36 | 42 | 29 | 15 | 14 | 77 | 44 | 33 |
| 44 | 15 | 7 | 8 | 30 | 12 | 18 | 39 | 20 | 19 | 20 | 11 | 9 | 46 | 22 | 24 |
| 45~49 | 126 | 61 | 65 | 189 | 90 | 99 | 227 | 106 | 121 | 108 | 54 | 54 | 300 | 146 | 154 |
| 45 | 29 | 9 | 20 | 43 | 23 | 20 | 51 | 21 | 30 | 21 | 10 | 11 | 72 | 35 | 37 |
| 46 | 29 | 15 | 14 | 45 | 22 | 23 | 47 | 22 | 25 | 24 | 11 | 13 | 61 | 26 | 35 |
| 47 | 24 | 12 | 12 | 36 | 17 | 19 | 48 | 29 | 19 | 18 | 5 | 13 | 52 | 23 | 29 |
| 48 | 21 | 14 | 7 | 28 | 11 | 17 | 41 | 15 | 26 | 14 | 11 | 3 | 62 | 32 | 30 |
| 49 | 23 | 11 | 12 | 37 | 17 | 20 | 40 | 19 | 21 | 31 | 17 | 14 | 53 | 30 | 23 |

(平成23年1月1日)

| 年 齢 | 弥生二丁目 | | | 根津一丁目 | | | 根津二丁目 | | | 千駄木一丁目 | | | 千駄木二丁目 | | |
|-------|-------|----|----|-------|----|----|-------|-----|-----|--------|----|----|--------|-----|-----|
| | 総 数 | 男 | 女 | 総 数 | 男 | 女 | 総 数 | 男 | 女 | 総 数 | 男 | 女 | 総 数 | 男 | 女 |
| 50～54 | 88 | 42 | 46 | 144 | 67 | 77 | 197 | 101 | 96 | 96 | 44 | 52 | 244 | 114 | 130 |
| 50 | 24 | 7 | 17 | 25 | 12 | 13 | 42 | 20 | 22 | 20 | 7 | 13 | 48 | 22 | 26 |
| 51 | 12 | 9 | 3 | 19 | 9 | 10 | 36 | 19 | 17 | 24 | 13 | 11 | 61 | 31 | 30 |
| 52 | 20 | 8 | 12 | 39 | 20 | 19 | 46 | 22 | 24 | 13 | 4 | 9 | 49 | 23 | 26 |
| 53 | 12 | 8 | 4 | 29 | 9 | 20 | 40 | 22 | 18 | 20 | 10 | 10 | 37 | 15 | 22 |
| 54 | 20 | 10 | 10 | 32 | 17 | 15 | 33 | 18 | 15 | 19 | 10 | 9 | 49 | 23 | 26 |
| 55～59 | 86 | 39 | 47 | 137 | 64 | 73 | 194 | 101 | 93 | 87 | 41 | 46 | 234 | 116 | 118 |
| 55 | 5 | 3 | 2 | 33 | 11 | 22 | 34 | 18 | 16 | 16 | 7 | 9 | 48 | 25 | 23 |
| 56 | 19 | 7 | 12 | 26 | 11 | 15 | 31 | 17 | 14 | 14 | 7 | 7 | 57 | 34 | 23 |
| 57 | 21 | 11 | 10 | 31 | 17 | 14 | 43 | 28 | 15 | 26 | 13 | 13 | 45 | 21 | 24 |
| 58 | 21 | 8 | 13 | 21 | 15 | 6 | 45 | 20 | 25 | 13 | 7 | 6 | 35 | 14 | 21 |
| 59 | 20 | 10 | 10 | 26 | 10 | 16 | 41 | 18 | 23 | 18 | 7 | 11 | 49 | 22 | 27 |
| 60～64 | 89 | 46 | 43 | 162 | 74 | 88 | 303 | 135 | 168 | 114 | 47 | 67 | 290 | 139 | 151 |
| 60 | 15 | 7 | 8 | 34 | 14 | 20 | 45 | 21 | 24 | 21 | 10 | 11 | 43 | 21 | 22 |
| 61 | 20 | 10 | 10 | 41 | 16 | 25 | 58 | 24 | 34 | 22 | 10 | 12 | 68 | 35 | 33 |
| 62 | 18 | 9 | 9 | 29 | 18 | 11 | 64 | 36 | 28 | 20 | 11 | 9 | 67 | 35 | 32 |
| 63 | 28 | 17 | 11 | 26 | 11 | 15 | 84 | 31 | 53 | 29 | 10 | 19 | 66 | 29 | 37 |
| 64 | 8 | 3 | 5 | 32 | 15 | 17 | 52 | 23 | 29 | 22 | 6 | 16 | 46 | 19 | 27 |
| 65～69 | 71 | 29 | 42 | 118 | 49 | 69 | 195 | 88 | 107 | 62 | 32 | 30 | 232 | 104 | 128 |
| 65 | 10 | 7 | 3 | 19 | 9 | 10 | 26 | 12 | 14 | 12 | 10 | 2 | 31 | 14 | 17 |
| 66 | 11 | 6 | 5 | 25 | 14 | 11 | 37 | 15 | 22 | 13 | 2 | 11 | 46 | 17 | 29 |
| 67 | 18 | 6 | 12 | 24 | 11 | 13 | 37 | 15 | 22 | 13 | 7 | 6 | 57 | 29 | 28 |
| 68 | 15 | 4 | 11 | 21 | 3 | 18 | 49 | 22 | 27 | 11 | 7 | 4 | 43 | 24 | 19 |
| 69 | 17 | 6 | 11 | 29 | 12 | 17 | 46 | 24 | 22 | 13 | 6 | 7 | 55 | 20 | 35 |
| 70～74 | 68 | 21 | 47 | 119 | 46 | 73 | 196 | 82 | 114 | 63 | 29 | 34 | 194 | 85 | 109 |
| 70 | 10 | 2 | 8 | 15 | 3 | 12 | 46 | 20 | 26 | 10 | 5 | 5 | 47 | 24 | 23 |
| 71 | 12 | 4 | 8 | 21 | 8 | 13 | 34 | 14 | 20 | 9 | 3 | 6 | 37 | 11 | 26 |
| 72 | 12 | 1 | 11 | 34 | 16 | 18 | 38 | 15 | 23 | 15 | 6 | 9 | 38 | 19 | 19 |
| 73 | 17 | 5 | 12 | 26 | 9 | 17 | 45 | 19 | 26 | 18 | 11 | 7 | 36 | 13 | 23 |
| 74 | 17 | 9 | 8 | 23 | 10 | 13 | 33 | 14 | 19 | 11 | 4 | 7 | 36 | 18 | 18 |
| 75～79 | 50 | 22 | 28 | 112 | 49 | 63 | 167 | 67 | 100 | 54 | 24 | 30 | 164 | 67 | 97 |
| 75 | 13 | 7 | 6 | 21 | 11 | 10 | 40 | 22 | 18 | 15 | 5 | 10 | 41 | 16 | 25 |
| 76 | 6 | 3 | 3 | 27 | 9 | 18 | 25 | 8 | 17 | 11 | 6 | 5 | 40 | 17 | 23 |
| 77 | 12 | 5 | 7 | 22 | 11 | 11 | 36 | 10 | 26 | 8 | 4 | 4 | 33 | 14 | 19 |
| 78 | 9 | 3 | 6 | 25 | 12 | 13 | 38 | 16 | 22 | 11 | 5 | 6 | 26 | 11 | 15 |
| 79 | 10 | 4 | 6 | 17 | 6 | 11 | 28 | 11 | 17 | 9 | 4 | 5 | 24 | 9 | 15 |
| 80～84 | 53 | 19 | 34 | 82 | 26 | 56 | 108 | 33 | 75 | 58 | 20 | 38 | 113 | 37 | 76 |
| 80 | 10 | 5 | 5 | 17 | 3 | 14 | 27 | 7 | 20 | 16 | 7 | 9 | 19 | 2 | 17 |
| 81 | 19 | 9 | 10 | 20 | 5 | 15 | 33 | 12 | 21 | 13 | 5 | 8 | 30 | 11 | 19 |
| 82 | 12 | 2 | 10 | 19 | 4 | 15 | 16 | 7 | 9 | 9 | 2 | 7 | 25 | 11 | 14 |
| 83 | 8 | 2 | 6 | 15 | 9 | 6 | 13 | 1 | 12 | 13 | 4 | 9 | 20 | 6 | 14 |
| 84 | 4 | 1 | 3 | 11 | 5 | 6 | 19 | 6 | 13 | 7 | 2 | 5 | 19 | 7 | 12 |
| 85～89 | 20 | 4 | 16 | 51 | 17 | 34 | 72 | 24 | 48 | 38 | 9 | 29 | 93 | 30 | 63 |
| 85 | 6 | 2 | 4 | 13 | 5 | 8 | 14 | 8 | 6 | 7 | 2 | 5 | 23 | 7 | 16 |
| 86 | 4 | - | 4 | 9 | 2 | 7 | 20 | 5 | 15 | 9 | 1 | 8 | 20 | 8 | 12 |
| 87 | 2 | - | 2 | 14 | 4 | 10 | 10 | 2 | 8 | 9 | 1 | 8 | 22 | 8 | 14 |
| 88 | 4 | 2 | 2 | 7 | 4 | 3 | 15 | 4 | 11 | 9 | 2 | 7 | 17 | 5 | 12 |
| 89 | 4 | - | 4 | 8 | 2 | 6 | 13 | 5 | 8 | 4 | 3 | 1 | 11 | 2 | 9 |
| 90～94 | 21 | 6 | 15 | 19 | 6 | 13 | 40 | 5 | 35 | 19 | 6 | 13 | 41 | 9 | 32 |
| 90 | 8 | 2 | 6 | 6 | 3 | 3 | 13 | 1 | 12 | 8 | 2 | 6 | 12 | 3 | 9 |
| 91 | 5 | 2 | 3 | 5 | 1 | 4 | 9 | - | 9 | 2 | - | 2 | 10 | 1 | 9 |
| 92 | 2 | - | 2 | 2 | 1 | 1 | 9 | 3 | 6 | 4 | 1 | 3 | 10 | 4 | 6 |
| 93 | 2 | - | 2 | 4 | 1 | 3 | 8 | 1 | 7 | 4 | 2 | 2 | 3 | - | 3 |
| 94 | 4 | 2 | 2 | 2 | - | 2 | 1 | - | 1 | 1 | 1 | - | 6 | 1 | 5 |
| 95～99 | 3 | 1 | 2 | 5 | 1 | 4 | 10 | - | 10 | 6 | 1 | 5 | 9 | 1 | 8 |
| 95 | 1 | - | 1 | 4 | - | 4 | 4 | - | 4 | 3 | - | 3 | 2 | - | 2 |
| 96 | - | - | - | - | - | - | 3 | - | 3 | 1 | - | 1 | 4 | - | 4 |
| 97 | 2 | 1 | 1 | 1 | 1 | - | 1 | - | 1 | - | - | - | 2 | - | 2 |
| 98 | - | - | - | - | - | - | - | - | - | - | - | - | 1 | 1 | - |
| 99 | - | - | - | - | - | - | 2 | - | 2 | 2 | 1 | 1 | - | - | - |
| 100以上 | 1 | - | 1 | - | - | - | 2 | - | 2 | 1 | - | 1 | 3 | - | 3 |

(8) 町丁別年齢各歳別 (つづき)

| 年 齢 | 千駄木三丁目 | | | 千駄木四丁目 | | | 千駄木五丁目 | | | 本駒込一丁目 | | | 本駒込二丁目 | | |
|------------|--------------|--------------|--------------|--------------|--------------|--------------|--------------|--------------|--------------|--------------|--------------|--------------|--------------|--------------|--------------|
| | 総 数 | 男 | 女 | 総 数 | 男 | 女 | 総 数 | 男 | 女 | 総 数 | 男 | 女 | 総 数 | 男 | 女 |
| 総 数 | 6,115 | 2,920 | 3,195 | 2,817 | 1,378 | 1,439 | 4,179 | 2,005 | 2,174 | 4,093 | 1,919 | 2,174 | 4,238 | 1,996 | 2,242 |
| 0～4 | 268 | 146 | 122 | 132 | 65 | 67 | 150 | 74 | 76 | 174 | 91 | 83 | 207 | 97 | 110 |
| 0 | 65 | 34 | 31 | 24 | 16 | 8 | 28 | 15 | 13 | 37 | 17 | 20 | 39 | 16 | 23 |
| 1 | 43 | 30 | 13 | 24 | 13 | 11 | 25 | 14 | 11 | 38 | 22 | 16 | 51 | 26 | 25 |
| 2 | 66 | 43 | 23 | 32 | 18 | 14 | 26 | 10 | 16 | 31 | 19 | 12 | 47 | 25 | 22 |
| 3 | 54 | 26 | 28 | 20 | 5 | 15 | 38 | 19 | 19 | 33 | 12 | 21 | 33 | 12 | 21 |
| 4 | 40 | 13 | 27 | 32 | 13 | 19 | 33 | 16 | 17 | 35 | 21 | 14 | 37 | 18 | 19 |
| 5～9 | 214 | 95 | 119 | 99 | 41 | 58 | 149 | 85 | 64 | 160 | 78 | 82 | 166 | 88 | 78 |
| 5 | 38 | 17 | 21 | 20 | 8 | 12 | 22 | 14 | 8 | 25 | 12 | 13 | 29 | 16 | 13 |
| 6 | 40 | 15 | 25 | 16 | 4 | 12 | 35 | 21 | 14 | 34 | 16 | 18 | 36 | 19 | 17 |
| 7 | 45 | 21 | 24 | 28 | 13 | 15 | 34 | 16 | 18 | 32 | 15 | 17 | 41 | 21 | 20 |
| 8 | 46 | 22 | 24 | 13 | 5 | 8 | 31 | 19 | 12 | 37 | 18 | 19 | 33 | 14 | 19 |
| 9 | 45 | 20 | 25 | 22 | 11 | 11 | 27 | 15 | 12 | 32 | 17 | 15 | 27 | 18 | 9 |
| 10～14 | 217 | 118 | 99 | 114 | 55 | 59 | 164 | 89 | 75 | 173 | 85 | 88 | 143 | 83 | 60 |
| 10 | 56 | 30 | 26 | 28 | 12 | 16 | 27 | 15 | 12 | 40 | 25 | 15 | 39 | 24 | 15 |
| 11 | 43 | 26 | 17 | 19 | 14 | 5 | 39 | 22 | 17 | 32 | 16 | 16 | 32 | 18 | 14 |
| 12 | 43 | 24 | 19 | 17 | 9 | 8 | 34 | 17 | 17 | 38 | 18 | 20 | 30 | 18 | 12 |
| 13 | 38 | 22 | 16 | 27 | 10 | 17 | 30 | 16 | 14 | 30 | 13 | 17 | 20 | 12 | 8 |
| 14 | 37 | 16 | 21 | 23 | 10 | 13 | 34 | 19 | 15 | 33 | 13 | 20 | 22 | 11 | 11 |
| 15～19 | 187 | 90 | 97 | 99 | 55 | 44 | 133 | 72 | 61 | 137 | 72 | 65 | 138 | 72 | 66 |
| 15 | 31 | 11 | 20 | 29 | 16 | 13 | 25 | 13 | 12 | 31 | 15 | 16 | 28 | 17 | 11 |
| 16 | 37 | 18 | 19 | 20 | 10 | 10 | 30 | 16 | 14 | 22 | 9 | 13 | 22 | 12 | 10 |
| 17 | 43 | 28 | 15 | 24 | 13 | 11 | 21 | 14 | 7 | 34 | 21 | 13 | 21 | 11 | 10 |
| 18 | 40 | 18 | 22 | 8 | 7 | 1 | 27 | 14 | 13 | 29 | 14 | 15 | 30 | 18 | 12 |
| 19 | 36 | 15 | 21 | 18 | 9 | 9 | 30 | 15 | 15 | 21 | 13 | 8 | 37 | 14 | 23 |
| 20～24 | 316 | 154 | 162 | 139 | 80 | 59 | 212 | 125 | 87 | 233 | 124 | 109 | 198 | 112 | 86 |
| 20 | 56 | 33 | 23 | 19 | 8 | 11 | 28 | 14 | 14 | 41 | 13 | 28 | 31 | 18 | 13 |
| 21 | 57 | 26 | 31 | 29 | 19 | 10 | 37 | 25 | 12 | 38 | 22 | 16 | 30 | 21 | 9 |
| 22 | 58 | 27 | 31 | 28 | 20 | 8 | 41 | 21 | 20 | 55 | 32 | 23 | 34 | 22 | 12 |
| 23 | 75 | 35 | 40 | 28 | 9 | 19 | 49 | 34 | 15 | 52 | 28 | 24 | 55 | 26 | 29 |
| 24 | 70 | 33 | 37 | 35 | 24 | 11 | 57 | 31 | 26 | 47 | 29 | 18 | 48 | 25 | 23 |
| 25～29 | 477 | 205 | 272 | 214 | 106 | 108 | 261 | 156 | 105 | 318 | 150 | 168 | 258 | 132 | 126 |
| 25 | 73 | 31 | 42 | 36 | 18 | 18 | 56 | 34 | 22 | 43 | 22 | 21 | 40 | 24 | 16 |
| 26 | 96 | 40 | 56 | 41 | 17 | 24 | 47 | 27 | 20 | 67 | 27 | 40 | 53 | 26 | 27 |
| 27 | 100 | 38 | 62 | 41 | 23 | 18 | 51 | 29 | 22 | 81 | 40 | 41 | 50 | 29 | 21 |
| 28 | 109 | 50 | 59 | 52 | 25 | 27 | 50 | 35 | 15 | 60 | 27 | 33 | 62 | 31 | 31 |
| 29 | 99 | 46 | 53 | 44 | 23 | 21 | 57 | 31 | 26 | 67 | 34 | 33 | 53 | 22 | 31 |
| 30～34 | 594 | 292 | 302 | 276 | 157 | 119 | 307 | 153 | 154 | 375 | 172 | 203 | 381 | 181 | 200 |
| 30 | 123 | 54 | 69 | 64 | 41 | 23 | 62 | 32 | 30 | 67 | 27 | 40 | 85 | 43 | 42 |
| 31 | 123 | 63 | 60 | 53 | 28 | 25 | 59 | 29 | 30 | 75 | 38 | 37 | 68 | 30 | 38 |
| 32 | 111 | 53 | 58 | 62 | 38 | 24 | 56 | 31 | 25 | 82 | 35 | 47 | 67 | 32 | 35 |
| 33 | 125 | 67 | 58 | 48 | 27 | 21 | 72 | 33 | 39 | 70 | 29 | 41 | 67 | 32 | 35 |
| 34 | 112 | 55 | 57 | 49 | 23 | 26 | 58 | 28 | 30 | 81 | 43 | 38 | 94 | 44 | 50 |
| 35～39 | 591 | 269 | 322 | 282 | 129 | 153 | 329 | 155 | 174 | 405 | 194 | 211 | 415 | 188 | 227 |
| 35 | 117 | 62 | 55 | 62 | 32 | 30 | 48 | 24 | 24 | 74 | 38 | 36 | 90 | 34 | 56 |
| 36 | 107 | 51 | 56 | 59 | 22 | 37 | 69 | 32 | 37 | 82 | 44 | 38 | 74 | 29 | 45 |
| 37 | 126 | 54 | 72 | 64 | 29 | 35 | 79 | 34 | 45 | 81 | 31 | 50 | 80 | 38 | 42 |
| 38 | 104 | 45 | 59 | 50 | 29 | 21 | 59 | 27 | 32 | 82 | 36 | 46 | 85 | 41 | 44 |
| 39 | 137 | 57 | 80 | 47 | 17 | 30 | 74 | 38 | 36 | 86 | 45 | 41 | 86 | 46 | 40 |
| 40～44 | 569 | 285 | 284 | 241 | 120 | 121 | 283 | 137 | 146 | 369 | 173 | 196 | 371 | 172 | 199 |
| 40 | 108 | 53 | 55 | 51 | 25 | 26 | 61 | 32 | 29 | 75 | 41 | 34 | 79 | 38 | 41 |
| 41 | 133 | 72 | 61 | 50 | 21 | 29 | 68 | 27 | 41 | 82 | 35 | 47 | 73 | 37 | 36 |
| 42 | 113 | 60 | 53 | 37 | 21 | 16 | 64 | 31 | 33 | 99 | 45 | 54 | 71 | 33 | 38 |
| 43 | 134 | 64 | 70 | 52 | 27 | 25 | 63 | 34 | 29 | 65 | 31 | 34 | 79 | 35 | 44 |
| 44 | 81 | 36 | 45 | 51 | 26 | 25 | 27 | 13 | 14 | 48 | 21 | 27 | 69 | 29 | 40 |
| 45～49 | 477 | 264 | 213 | 222 | 106 | 116 | 304 | 147 | 157 | 343 | 164 | 179 | 302 | 152 | 150 |
| 45 | 112 | 54 | 58 | 53 | 22 | 31 | 70 | 38 | 32 | 87 | 38 | 49 | 61 | 30 | 31 |
| 46 | 95 | 50 | 45 | 45 | 22 | 23 | 67 | 31 | 36 | 64 | 24 | 40 | 52 | 28 | 24 |
| 47 | 99 | 53 | 46 | 48 | 24 | 24 | 54 | 23 | 31 | 65 | 34 | 31 | 51 | 21 | 30 |
| 48 | 86 | 50 | 36 | 37 | 16 | 21 | 48 | 23 | 25 | 71 | 39 | 32 | 68 | 39 | 29 |
| 49 | 85 | 57 | 28 | 39 | 22 | 17 | 65 | 32 | 33 | 56 | 29 | 27 | 70 | 34 | 36 |

(平成23年1月1日)

| 年 齢 | 千駄木三丁目 | | | 千駄木四丁目 | | | 千駄木五丁目 | | | 本駒込一丁目 | | | 本駒込二丁目 | | |
|-------|--------|-----|-----|--------|----|-----|--------|-----|-----|--------|-----|-----|--------|-----|-----|
| | 総 数 | 男 | 女 | 総 数 | 男 | 女 | 総 数 | 男 | 女 | 総 数 | 男 | 女 | 総 数 | 男 | 女 |
| 50～54 | 420 | 215 | 205 | 168 | 89 | 79 | 270 | 140 | 130 | 231 | 96 | 135 | 260 | 117 | 143 |
| 50 | 83 | 39 | 44 | 35 | 15 | 20 | 48 | 26 | 22 | 49 | 19 | 30 | 66 | 29 | 37 |
| 51 | 109 | 55 | 54 | 37 | 23 | 14 | 59 | 26 | 33 | 33 | 13 | 20 | 47 | 21 | 26 |
| 52 | 79 | 42 | 37 | 32 | 18 | 14 | 65 | 40 | 25 | 47 | 20 | 27 | 46 | 21 | 25 |
| 53 | 68 | 41 | 27 | 33 | 16 | 17 | 54 | 26 | 28 | 50 | 25 | 25 | 65 | 30 | 35 |
| 54 | 81 | 38 | 43 | 31 | 17 | 14 | 44 | 22 | 22 | 52 | 19 | 33 | 36 | 16 | 20 |
| 55～59 | 333 | 153 | 180 | 166 | 90 | 76 | 247 | 129 | 118 | 224 | 105 | 119 | 231 | 125 | 106 |
| 55 | 68 | 31 | 37 | 23 | 13 | 10 | 46 | 21 | 25 | 51 | 23 | 28 | 53 | 22 | 31 |
| 56 | 66 | 35 | 31 | 32 | 17 | 15 | 52 | 25 | 27 | 33 | 20 | 13 | 47 | 31 | 16 |
| 57 | 68 | 27 | 41 | 33 | 19 | 14 | 41 | 28 | 13 | 40 | 17 | 23 | 44 | 22 | 22 |
| 58 | 65 | 29 | 36 | 37 | 18 | 19 | 53 | 24 | 29 | 49 | 21 | 28 | 44 | 25 | 19 |
| 59 | 66 | 31 | 35 | 41 | 23 | 18 | 55 | 31 | 24 | 51 | 24 | 27 | 43 | 25 | 18 |
| 60～64 | 370 | 184 | 186 | 193 | 91 | 102 | 286 | 148 | 138 | 263 | 124 | 139 | 288 | 130 | 158 |
| 60 | 70 | 36 | 34 | 39 | 14 | 25 | 50 | 18 | 32 | 59 | 31 | 28 | 58 | 21 | 37 |
| 61 | 89 | 47 | 42 | 48 | 27 | 21 | 56 | 26 | 30 | 54 | 24 | 30 | 63 | 31 | 32 |
| 62 | 68 | 34 | 34 | 39 | 23 | 16 | 72 | 39 | 33 | 57 | 24 | 33 | 70 | 33 | 37 |
| 63 | 86 | 44 | 42 | 42 | 17 | 25 | 71 | 40 | 31 | 61 | 30 | 31 | 65 | 30 | 35 |
| 64 | 57 | 23 | 34 | 25 | 10 | 15 | 37 | 25 | 12 | 32 | 15 | 17 | 32 | 15 | 17 |
| 65～69 | 300 | 138 | 162 | 153 | 78 | 75 | 215 | 95 | 120 | 193 | 93 | 100 | 242 | 119 | 123 |
| 65 | 50 | 29 | 21 | 32 | 12 | 20 | 35 | 19 | 16 | 37 | 19 | 18 | 45 | 28 | 17 |
| 66 | 54 | 24 | 30 | 21 | 16 | 5 | 41 | 19 | 22 | 36 | 17 | 19 | 55 | 23 | 32 |
| 67 | 60 | 35 | 25 | 43 | 20 | 23 | 43 | 19 | 24 | 44 | 22 | 22 | 38 | 20 | 18 |
| 68 | 61 | 24 | 37 | 34 | 23 | 11 | 52 | 19 | 33 | 32 | 15 | 17 | 56 | 27 | 29 |
| 69 | 75 | 26 | 49 | 23 | 7 | 16 | 44 | 19 | 25 | 44 | 20 | 24 | 48 | 21 | 27 |
| 70～74 | 257 | 112 | 145 | 114 | 51 | 63 | 236 | 90 | 146 | 136 | 61 | 75 | 178 | 78 | 100 |
| 70 | 60 | 30 | 30 | 18 | 8 | 10 | 43 | 16 | 27 | 32 | 15 | 17 | 39 | 18 | 21 |
| 71 | 39 | 17 | 22 | 26 | 12 | 14 | 38 | 19 | 19 | 25 | 13 | 12 | 36 | 17 | 19 |
| 72 | 48 | 20 | 28 | 21 | 8 | 13 | 37 | 12 | 25 | 26 | 13 | 13 | 35 | 15 | 20 |
| 73 | 63 | 29 | 34 | 28 | 14 | 14 | 60 | 23 | 37 | 28 | 11 | 17 | 40 | 14 | 26 |
| 74 | 47 | 16 | 31 | 21 | 9 | 12 | 58 | 20 | 38 | 25 | 9 | 16 | 28 | 14 | 14 |
| 75～79 | 203 | 91 | 112 | 82 | 38 | 44 | 245 | 102 | 143 | 130 | 58 | 72 | 180 | 58 | 122 |
| 75 | 46 | 21 | 25 | 15 | 10 | 5 | 50 | 22 | 28 | 30 | 14 | 16 | 45 | 18 | 27 |
| 76 | 41 | 14 | 27 | 15 | 9 | 6 | 54 | 17 | 37 | 23 | 7 | 16 | 27 | 10 | 17 |
| 77 | 42 | 21 | 21 | 19 | 7 | 12 | 55 | 26 | 29 | 29 | 12 | 17 | 40 | 12 | 28 |
| 78 | 43 | 20 | 23 | 17 | 7 | 10 | 36 | 17 | 19 | 24 | 9 | 15 | 39 | 12 | 27 |
| 79 | 31 | 15 | 16 | 16 | 5 | 11 | 50 | 20 | 30 | 24 | 16 | 8 | 29 | 6 | 23 |
| 80～84 | 169 | 59 | 110 | 50 | 13 | 37 | 188 | 70 | 118 | 110 | 39 | 71 | 144 | 51 | 93 |
| 80 | 36 | 11 | 25 | 7 | 5 | 2 | 45 | 16 | 29 | 27 | 12 | 15 | 36 | 20 | 16 |
| 81 | 33 | 15 | 18 | 13 | 3 | 10 | 30 | 11 | 19 | 15 | 7 | 8 | 25 | 8 | 17 |
| 82 | 43 | 15 | 28 | 9 | 3 | 6 | 44 | 18 | 26 | 30 | 9 | 21 | 29 | 7 | 22 |
| 83 | 28 | 7 | 21 | 12 | 1 | 11 | 36 | 13 | 23 | 18 | 4 | 14 | 30 | 8 | 22 |
| 84 | 29 | 11 | 18 | 9 | 1 | 8 | 33 | 12 | 21 | 20 | 7 | 13 | 24 | 8 | 16 |
| 85～89 | 102 | 37 | 65 | 51 | 9 | 42 | 110 | 24 | 86 | 64 | 19 | 45 | 94 | 32 | 62 |
| 85 | 28 | 12 | 16 | 9 | 1 | 8 | 25 | 8 | 17 | 16 | 2 | 14 | 22 | 9 | 13 |
| 86 | 22 | 11 | 11 | 10 | 4 | 6 | 22 | 6 | 16 | 17 | 4 | 13 | 28 | 8 | 20 |
| 87 | 18 | 6 | 12 | 6 | - | 6 | 19 | 5 | 14 | 7 | 3 | 4 | 17 | 5 | 12 |
| 88 | 19 | 3 | 16 | 14 | 3 | 11 | 27 | 5 | 22 | 13 | 4 | 9 | 13 | 7 | 6 |
| 89 | 15 | 5 | 10 | 12 | 1 | 11 | 17 | - | 17 | 11 | 6 | 5 | 14 | 3 | 11 |
| 90～94 | 38 | 8 | 30 | 20 | 5 | 15 | 58 | 10 | 48 | 39 | 15 | 24 | 28 | 6 | 22 |
| 90 | 12 | 5 | 7 | 5 | 2 | 3 | 18 | 4 | 14 | 15 | 5 | 10 | 12 | 2 | 10 |
| 91 | 11 | 2 | 9 | 2 | - | 2 | 12 | - | 12 | 8 | 3 | 5 | 4 | - | 4 |
| 92 | 9 | - | 9 | 7 | 1 | 6 | 10 | 2 | 8 | 7 | 3 | 4 | 6 | 3 | 3 |
| 93 | 3 | 1 | 2 | 6 | 2 | 4 | 11 | 4 | 7 | 4 | 2 | 2 | 5 | 1 | 4 |
| 94 | 3 | - | 3 | - | - | - | 7 | - | 7 | 5 | 2 | 3 | 1 | - | 1 |
| 95～99 | 12 | 5 | 7 | 2 | - | 2 | 28 | 4 | 24 | 15 | 6 | 9 | 14 | 3 | 11 |
| 95 | 6 | 2 | 4 | 1 | - | 1 | 3 | 2 | 1 | 7 | 4 | 3 | 7 | 1 | 6 |
| 96 | 3 | 2 | 1 | - | - | - | 12 | 1 | 11 | 4 | 1 | 3 | 2 | - | 2 |
| 97 | 2 | 1 | 1 | - | - | - | 6 | 1 | 5 | 1 | - | 1 | 4 | 1 | 3 |
| 98 | 1 | - | 1 | - | - | - | 4 | - | 4 | 3 | 1 | 2 | 1 | 1 | - |
| 99 | - | - | - | 1 | - | 1 | 3 | - | 3 | - | - | - | - | - | - |
| 100以上 | 1 | - | 1 | - | - | - | 4 | - | 4 | 1 | - | 1 | - | - | - |

(8) 町丁別年齢各歳別 (つづき)

| 年 齢 | 本駒込三丁目 | | | 本駒込四丁目 | | | 本駒込五丁目 | | | 本駒込六丁目 | | |
|------------|--------------|--------------|--------------|--------------|--------------|--------------|--------------|--------------|--------------|--------------|--------------|--------------|
| | 総 数 | 男 | 女 | 総 数 | 男 | 女 | 総 数 | 男 | 女 | 総 数 | 男 | 女 |
| 総 数 | 3,112 | 1,482 | 1,630 | 4,011 | 1,952 | 2,059 | 5,011 | 2,448 | 2,563 | 3,066 | 1,364 | 1,702 |
| 0～4 | 84 | 42 | 42 | 165 | 88 | 77 | 178 | 88 | 90 | 144 | 70 | 74 |
| 0 | 15 | 9 | 6 | 38 | 18 | 20 | 39 | 22 | 17 | 30 | 14 | 16 |
| 1 | 16 | 6 | 10 | 34 | 20 | 14 | 29 | 16 | 13 | 26 | 12 | 14 |
| 2 | 15 | 11 | 4 | 25 | 15 | 10 | 48 | 25 | 23 | 27 | 12 | 15 |
| 3 | 21 | 7 | 14 | 34 | 20 | 14 | 27 | 13 | 14 | 30 | 17 | 13 |
| 4 | 17 | 9 | 8 | 34 | 15 | 19 | 35 | 12 | 23 | 31 | 15 | 16 |
| 5～9 | 85 | 46 | 39 | 137 | 69 | 68 | 173 | 93 | 80 | 113 | 53 | 60 |
| 5 | 11 | 9 | 2 | 34 | 18 | 16 | 24 | 14 | 10 | 24 | 11 | 13 |
| 6 | 21 | 11 | 10 | 30 | 16 | 14 | 33 | 19 | 14 | 16 | 7 | 9 |
| 7 | 23 | 12 | 11 | 29 | 19 | 10 | 40 | 20 | 20 | 32 | 14 | 18 |
| 8 | 14 | 7 | 7 | 19 | 6 | 13 | 36 | 16 | 20 | 21 | 10 | 11 |
| 9 | 16 | 7 | 9 | 25 | 10 | 15 | 40 | 24 | 16 | 20 | 11 | 9 |
| 10～14 | 98 | 50 | 48 | 147 | 71 | 76 | 200 | 104 | 96 | 109 | 52 | 57 |
| 10 | 26 | 13 | 13 | 27 | 13 | 14 | 44 | 25 | 19 | 28 | 12 | 16 |
| 11 | 14 | 4 | 10 | 20 | 13 | 7 | 34 | 13 | 21 | 14 | 5 | 9 |
| 12 | 19 | 15 | 4 | 34 | 12 | 22 | 43 | 20 | 23 | 25 | 11 | 14 |
| 13 | 17 | 7 | 10 | 34 | 16 | 18 | 42 | 25 | 17 | 23 | 14 | 9 |
| 14 | 22 | 11 | 11 | 32 | 17 | 15 | 37 | 21 | 16 | 19 | 10 | 9 |
| 15～19 | 116 | 53 | 63 | 162 | 87 | 75 | 175 | 103 | 72 | 92 | 39 | 53 |
| 15 | 24 | 8 | 16 | 31 | 12 | 19 | 38 | 22 | 16 | 14 | 8 | 6 |
| 16 | 25 | 12 | 13 | 30 | 18 | 12 | 34 | 22 | 12 | 14 | 4 | 10 |
| 17 | 19 | 13 | 6 | 33 | 16 | 17 | 32 | 18 | 14 | 16 | 9 | 7 |
| 18 | 26 | 11 | 15 | 34 | 19 | 15 | 35 | 19 | 16 | 22 | 10 | 12 |
| 19 | 22 | 9 | 13 | 34 | 22 | 12 | 36 | 22 | 14 | 26 | 8 | 18 |
| 20～24 | 210 | 112 | 98 | 200 | 108 | 92 | 301 | 168 | 133 | 148 | 63 | 85 |
| 20 | 26 | 10 | 16 | 35 | 19 | 16 | 42 | 22 | 20 | 32 | 10 | 22 |
| 21 | 36 | 25 | 11 | 43 | 24 | 19 | 48 | 28 | 20 | 21 | 10 | 11 |
| 22 | 32 | 14 | 18 | 53 | 28 | 25 | 58 | 39 | 19 | 29 | 7 | 22 |
| 23 | 63 | 39 | 24 | 31 | 18 | 13 | 72 | 34 | 38 | 28 | 17 | 11 |
| 24 | 53 | 24 | 29 | 38 | 19 | 19 | 81 | 45 | 36 | 38 | 19 | 19 |
| 25～29 | 264 | 152 | 112 | 295 | 160 | 135 | 376 | 216 | 160 | 206 | 95 | 111 |
| 25 | 54 | 36 | 18 | 52 | 31 | 21 | 67 | 39 | 28 | 33 | 15 | 18 |
| 26 | 56 | 27 | 29 | 58 | 33 | 25 | 72 | 46 | 26 | 39 | 18 | 21 |
| 27 | 50 | 26 | 24 | 61 | 28 | 33 | 77 | 47 | 30 | 44 | 18 | 26 |
| 28 | 57 | 34 | 23 | 58 | 30 | 28 | 76 | 37 | 39 | 54 | 26 | 28 |
| 29 | 47 | 29 | 18 | 66 | 38 | 28 | 84 | 47 | 37 | 36 | 18 | 18 |
| 30～34 | 236 | 105 | 131 | 334 | 171 | 163 | 386 | 192 | 194 | 232 | 99 | 133 |
| 30 | 41 | 19 | 22 | 69 | 34 | 35 | 59 | 30 | 29 | 45 | 21 | 24 |
| 31 | 60 | 30 | 30 | 61 | 33 | 28 | 78 | 31 | 47 | 40 | 17 | 23 |
| 32 | 45 | 17 | 28 | 66 | 33 | 33 | 82 | 40 | 42 | 40 | 18 | 22 |
| 33 | 48 | 25 | 23 | 74 | 35 | 39 | 74 | 42 | 32 | 52 | 19 | 33 |
| 34 | 42 | 14 | 28 | 64 | 36 | 28 | 93 | 49 | 44 | 55 | 24 | 31 |
| 35～39 | 235 | 117 | 118 | 330 | 165 | 165 | 464 | 214 | 250 | 303 | 138 | 165 |
| 35 | 46 | 24 | 22 | 82 | 35 | 47 | 103 | 51 | 52 | 54 | 28 | 26 |
| 36 | 48 | 22 | 26 | 59 | 35 | 24 | 83 | 32 | 51 | 57 | 23 | 34 |
| 37 | 39 | 25 | 14 | 65 | 32 | 33 | 89 | 49 | 40 | 76 | 29 | 47 |
| 38 | 52 | 24 | 28 | 64 | 32 | 32 | 97 | 37 | 60 | 60 | 30 | 30 |
| 39 | 50 | 22 | 28 | 60 | 31 | 29 | 92 | 45 | 47 | 56 | 28 | 28 |
| 40～44 | 238 | 111 | 127 | 318 | 154 | 164 | 400 | 180 | 220 | 228 | 100 | 128 |
| 40 | 54 | 22 | 32 | 83 | 41 | 42 | 81 | 43 | 38 | 40 | 19 | 21 |
| 41 | 45 | 18 | 27 | 62 | 29 | 33 | 77 | 34 | 43 | 39 | 19 | 20 |
| 42 | 43 | 25 | 18 | 57 | 29 | 28 | 97 | 38 | 59 | 60 | 20 | 40 |
| 43 | 53 | 24 | 29 | 63 | 29 | 34 | 76 | 31 | 45 | 55 | 25 | 30 |
| 44 | 43 | 22 | 21 | 53 | 26 | 27 | 69 | 34 | 35 | 34 | 17 | 17 |
| 45～49 | 193 | 92 | 101 | 288 | 136 | 152 | 367 | 174 | 193 | 229 | 105 | 124 |
| 45 | 47 | 20 | 27 | 61 | 22 | 39 | 76 | 37 | 39 | 46 | 22 | 24 |
| 46 | 33 | 11 | 22 | 54 | 27 | 27 | 81 | 36 | 45 | 54 | 27 | 27 |
| 47 | 33 | 22 | 11 | 66 | 32 | 34 | 79 | 33 | 46 | 46 | 15 | 31 |
| 48 | 43 | 20 | 23 | 53 | 28 | 25 | 73 | 40 | 33 | 42 | 19 | 23 |
| 49 | 37 | 19 | 18 | 54 | 27 | 27 | 58 | 28 | 30 | 41 | 22 | 19 |

(平成23年1月1日)

| 年 齢 | 本駒込三丁目 | | | 本駒込四丁目 | | | 本駒込五丁目 | | | 本駒込六丁目 | | |
|-------|--------|-----|-----|--------|-----|-----|--------|-----|-----|--------|-----|-----|
| | 総 数 | 男 | 女 | 総 数 | 男 | 女 | 総 数 | 男 | 女 | 総 数 | 男 | 女 |
| 50～54 | 208 | 98 | 110 | 217 | 98 | 119 | 318 | 169 | 149 | 190 | 88 | 102 |
| 50 | 46 | 18 | 28 | 51 | 21 | 30 | 74 | 34 | 40 | 39 | 19 | 20 |
| 51 | 39 | 16 | 23 | 43 | 22 | 21 | 50 | 25 | 25 | 46 | 26 | 20 |
| 52 | 44 | 21 | 23 | 35 | 20 | 15 | 61 | 36 | 25 | 50 | 21 | 29 |
| 53 | 40 | 23 | 17 | 43 | 15 | 28 | 68 | 41 | 27 | 22 | 7 | 15 |
| 54 | 39 | 20 | 19 | 45 | 20 | 25 | 65 | 33 | 32 | 33 | 15 | 18 |
| 55～59 | 200 | 104 | 96 | 244 | 117 | 127 | 285 | 149 | 136 | 187 | 79 | 108 |
| 55 | 43 | 21 | 22 | 55 | 24 | 31 | 51 | 30 | 21 | 30 | 13 | 17 |
| 56 | 43 | 19 | 24 | 48 | 23 | 25 | 58 | 36 | 22 | 36 | 21 | 15 |
| 57 | 30 | 15 | 15 | 42 | 19 | 23 | 61 | 26 | 35 | 29 | 10 | 19 |
| 58 | 45 | 24 | 21 | 52 | 24 | 28 | 55 | 26 | 29 | 48 | 18 | 30 |
| 59 | 39 | 25 | 14 | 47 | 27 | 20 | 60 | 31 | 29 | 44 | 17 | 27 |
| 60～64 | 234 | 131 | 103 | 293 | 147 | 146 | 363 | 175 | 188 | 221 | 107 | 114 |
| 60 | 44 | 25 | 19 | 48 | 26 | 22 | 65 | 30 | 35 | 43 | 20 | 23 |
| 61 | 53 | 29 | 24 | 74 | 38 | 36 | 77 | 31 | 46 | 46 | 25 | 21 |
| 62 | 50 | 28 | 22 | 62 | 31 | 31 | 87 | 40 | 47 | 37 | 20 | 17 |
| 63 | 49 | 30 | 19 | 70 | 39 | 31 | 77 | 41 | 36 | 57 | 29 | 28 |
| 64 | 38 | 19 | 19 | 39 | 13 | 26 | 57 | 33 | 24 | 38 | 13 | 25 |
| 65～69 | 151 | 70 | 81 | 261 | 133 | 128 | 268 | 137 | 131 | 179 | 90 | 89 |
| 65 | 19 | 8 | 11 | 38 | 25 | 13 | 35 | 17 | 18 | 42 | 19 | 23 |
| 66 | 30 | 16 | 14 | 52 | 31 | 21 | 53 | 27 | 26 | 36 | 17 | 19 |
| 67 | 38 | 17 | 21 | 53 | 21 | 32 | 64 | 32 | 32 | 34 | 17 | 17 |
| 68 | 28 | 15 | 13 | 55 | 30 | 25 | 51 | 24 | 27 | 33 | 21 | 12 |
| 69 | 36 | 14 | 22 | 63 | 26 | 37 | 65 | 37 | 28 | 34 | 16 | 18 |
| 70～74 | 140 | 55 | 85 | 192 | 78 | 114 | 275 | 99 | 176 | 153 | 70 | 83 |
| 70 | 37 | 19 | 18 | 40 | 22 | 18 | 67 | 25 | 42 | 36 | 17 | 19 |
| 71 | 25 | 7 | 18 | 36 | 15 | 21 | 46 | 19 | 27 | 30 | 16 | 14 |
| 72 | 24 | 10 | 14 | 39 | 16 | 23 | 54 | 17 | 37 | 35 | 14 | 21 |
| 73 | 26 | 10 | 16 | 39 | 10 | 29 | 49 | 14 | 35 | 22 | 10 | 12 |
| 74 | 28 | 9 | 19 | 38 | 15 | 23 | 59 | 24 | 35 | 30 | 13 | 17 |
| 75～79 | 184 | 75 | 109 | 181 | 69 | 112 | 200 | 83 | 117 | 134 | 52 | 82 |
| 75 | 37 | 14 | 23 | 59 | 28 | 31 | 39 | 19 | 20 | 33 | 16 | 17 |
| 76 | 35 | 13 | 22 | 34 | 11 | 23 | 40 | 13 | 27 | 30 | 9 | 21 |
| 77 | 36 | 19 | 17 | 28 | 12 | 16 | 39 | 17 | 22 | 29 | 8 | 21 |
| 78 | 38 | 14 | 24 | 29 | 7 | 22 | 40 | 19 | 21 | 22 | 11 | 11 |
| 79 | 38 | 15 | 23 | 31 | 11 | 20 | 42 | 15 | 27 | 20 | 8 | 12 |
| 80～84 | 113 | 37 | 76 | 127 | 59 | 68 | 149 | 61 | 88 | 105 | 39 | 66 |
| 80 | 25 | 8 | 17 | 40 | 20 | 20 | 35 | 14 | 21 | 33 | 14 | 19 |
| 81 | 21 | 8 | 13 | 29 | 13 | 16 | 29 | 13 | 16 | 18 | 8 | 10 |
| 82 | 23 | 12 | 11 | 26 | 13 | 13 | 40 | 16 | 24 | 22 | 7 | 15 |
| 83 | 25 | 4 | 21 | 17 | 6 | 11 | 23 | 11 | 12 | 20 | 8 | 12 |
| 84 | 19 | 5 | 14 | 15 | 7 | 8 | 22 | 7 | 15 | 12 | 2 | 10 |
| 85～89 | 83 | 22 | 61 | 70 | 24 | 46 | 79 | 24 | 55 | 64 | 19 | 45 |
| 85 | 23 | 7 | 16 | 21 | 6 | 15 | 25 | 10 | 15 | 16 | 4 | 12 |
| 86 | 17 | 4 | 13 | 12 | 4 | 8 | 21 | 4 | 17 | 14 | 5 | 9 |
| 87 | 11 | 2 | 9 | 17 | 6 | 11 | 7 | 4 | 3 | 14 | 5 | 9 |
| 88 | 20 | 6 | 14 | 11 | 4 | 7 | 16 | 6 | 10 | 9 | 3 | 6 |
| 89 | 12 | 3 | 9 | 9 | 4 | 5 | 10 | - | 10 | 11 | 2 | 9 |
| 90～94 | 31 | 8 | 23 | 35 | 11 | 24 | 37 | 15 | 22 | 21 | 6 | 15 |
| 90 | 10 | 2 | 8 | 12 | 4 | 8 | 12 | 6 | 6 | 6 | 2 | 4 |
| 91 | 8 | 3 | 5 | 10 | 4 | 6 | 9 | 2 | 7 | 3 | 1 | 2 |
| 92 | 5 | 1 | 4 | 1 | - | 1 | 9 | 4 | 5 | 3 | - | 3 |
| 93 | 5 | 2 | 3 | 4 | - | 4 | 6 | 2 | 4 | 7 | 2 | 5 |
| 94 | 3 | - | 3 | 8 | 3 | 5 | 1 | 1 | - | 2 | 1 | 1 |
| 95～99 | 8 | 2 | 6 | 12 | 6 | 6 | 16 | 4 | 12 | 7 | - | 7 |
| 95 | 3 | 1 | 2 | 4 | 3 | 1 | 4 | 1 | 3 | 3 | - | 3 |
| 96 | 1 | 1 | - | 3 | 3 | - | 4 | - | 4 | 1 | - | 1 |
| 97 | 2 | - | 2 | 3 | - | 3 | 5 | 2 | 3 | 2 | - | 2 |
| 98 | 2 | - | 2 | 1 | - | 1 | 1 | 1 | - | 1 | - | 1 |
| 99 | - | - | - | 1 | - | 1 | 2 | - | 2 | - | - | - |
| 100以上 | 1 | - | 1 | 3 | 1 | 2 | 1 | - | 1 | 1 | - | 1 |

3 住 民 基 本

(9) 町丁別人口の推移

| 町 丁 名 | 平成13年1月1日 | | 人口増減 13~18 | 平成18年1月1日 | | 人口増減 18~23 | 平成23年1月1日 | | 人口増減 13~23 |
|------------|---------------|----------------|---------------|---------------|----------------|---------------|----------------|----------------|---------------|
| | 世 帯 | 人 口 | | 世 帯 | 人 口 | | 世 帯 | 人 口 | |
| 合 計 | 85,739 | 170,275 | 10,392 | 94,756 | 180,667 | 10,527 | 103,187 | 191,194 | 20,919 |
| 後 楽 1 丁 目 | 54 | 133 | 139 | 139 | 272 | 305 | 311 | 577 | 444 |
| 2 | 633 | 1,328 | 99 | 744 | 1,427 | △ 62 | 743 | 1,365 | 37 |
| 春 日 1 丁 目 | 700 | 1,123 | 322 | 886 | 1,445 | 80 | 958 | 1,525 | 402 |
| 2 | 1,428 | 2,854 | 330 | 1,594 | 3,184 | 551 | 1,921 | 3,735 | 881 |
| 小石川 1 丁 目 | 921 | 1,759 | 1,212 | 1,614 | 2,971 | 415 | 1,825 | 3,386 | 1,627 |
| 2 | 1,556 | 3,002 | 281 | 1,752 | 3,283 | 73 | 1,841 | 3,356 | 354 |
| 3 | 1,641 | 3,422 | 661 | 1,991 | 4,083 | 367 | 2,198 | 4,450 | 1,028 |
| 4 | 1,478 | 3,110 | △ 32 | 1,523 | 3,078 | 105 | 1,612 | 3,183 | 73 |
| 5 | 2,114 | 4,301 | 499 | 2,494 | 4,800 | 278 | 2,667 | 5,078 | 777 |
| 白 山 1 丁 目 | 2,060 | 4,044 | 115 | 2,190 | 4,159 | 264 | 2,431 | 4,423 | 379 |
| 2 | 1,825 | 3,428 | 270 | 1,911 | 3,698 | 122 | 1,997 | 3,820 | 392 |
| 3 | 406 | 895 | △ 21 | 415 | 874 | 69 | 474 | 943 | 48 |
| 4 | 1,840 | 3,932 | 213 | 1,999 | 4,145 | 89 | 2,136 | 4,234 | 302 |
| 5 | 1,643 | 3,186 | 211 | 1,875 | 3,397 | 142 | 1,936 | 3,539 | 353 |
| 千 石 1 丁 目 | 1,447 | 3,182 | 288 | 1,594 | 3,470 | 133 | 1,717 | 3,603 | 421 |
| 2 | 1,732 | 3,749 | 71 | 1,791 | 3,820 | 84 | 1,896 | 3,904 | 155 |
| 3 | 1,755 | 3,687 | △ 108 | 1,736 | 3,579 | 394 | 1,956 | 3,973 | 286 |
| 4 | 2,406 | 4,627 | 21 | 2,580 | 4,648 | 177 | 2,768 | 4,825 | 198 |
| 水 道 1 丁 目 | 910 | 1,866 | 140 | 1,031 | 2,006 | 306 | 1,244 | 2,312 | 446 |
| 2 | 1,204 | 2,248 | 181 | 1,461 | 2,429 | 300 | 1,694 | 2,729 | 481 |
| 小日向 1 丁 目 | 1,056 | 2,263 | △ 113 | 1,050 | 2,150 | △ 101 | 1,021 | 2,049 | △ 214 |
| 2 | 954 | 2,244 | 107 | 1,026 | 2,351 | 34 | 1,044 | 2,385 | 141 |
| 3 | 636 | 1,321 | △ 103 | 611 | 1,218 | 47 | 637 | 1,265 | △ 56 |
| 4 | 507 | 889 | 326 | 653 | 1,215 | 197 | 775 | 1,412 | 523 |
| 大 塚 1 丁 目 | 386 | 742 | △ 15 | 378 | 727 | △ 110 | 318 | 617 | △ 125 |
| 2 | 775 | 1,514 | △ 41 | 796 | 1,473 | 143 | 857 | 1,616 | 102 |
| 3 | 1,588 | 2,983 | △ 94 | 1,573 | 2,889 | 198 | 1,809 | 3,087 | 104 |
| 4 | 1,478 | 2,657 | 64 | 1,563 | 2,721 | △ 88 | 1,534 | 2,633 | △ 24 |
| 5 | 1,827 | 3,511 | 184 | 1,958 | 3,695 | 210 | 2,132 | 3,905 | 394 |
| 6 | 1,815 | 3,545 | △ 150 | 1,828 | 3,395 | 97 | 1,983 | 3,492 | △ 53 |
| 関 口 1 丁 目 | 1,765 | 3,550 | 82 | 1,923 | 3,632 | 275 | 2,206 | 3,907 | 357 |
| 2 | 205 | 428 | 381 | 395 | 809 | 77 | 450 | 886 | 458 |
| 3 | 286 | 624 | 257 | 419 | 881 | △ 10 | 421 | 871 | 247 |

台 帳 人 口 (つづき)

| 町 丁 名 | 平成13年1月1日 | | 人口増減 13~18 | 平成18年1月1日 | | 人口増減 18~23 | 平成23年1月1日 | | 人口増減 13~23 |
|----------|-----------|-------|---------------|-----------|-------|---------------|-----------|-------|---------------|
| | 世 帯 | 人 口 | | 世 帯 | 人 口 | | 世 帯 | 人 口 | |
| 目白台 1 丁目 | 1,233 | 2,207 | △ 152 | 1,177 | 2,055 | △ 23 | 1,156 | 2,032 | △ 175 |
| | 949 | 1,886 | 190 | 1,071 | 2,076 | △ 45 | 1,089 | 2,031 | 145 |
| | 1,213 | 2,380 | 25 | 1,241 | 2,405 | △ 18 | 1,235 | 2,387 | 7 |
| 音 羽 1 丁目 | 1,405 | 2,505 | 631 | 1,783 | 3,136 | 268 | 1,993 | 3,404 | 899 |
| | 734 | 1,384 | 247 | 929 | 1,631 | 123 | 1,016 | 1,754 | 370 |
| 本 郷 1 丁目 | 1,159 | 2,564 | 296 | 1,431 | 2,860 | 715 | 1,853 | 3,575 | 1,011 |
| | 1,227 | 2,473 | 165 | 1,451 | 2,638 | 190 | 1,687 | 2,828 | 355 |
| | 1,004 | 2,014 | 265 | 1,307 | 2,279 | 266 | 1,557 | 2,545 | 531 |
| | 1,688 | 3,317 | 133 | 1,870 | 3,450 | 254 | 2,036 | 3,704 | 387 |
| | 1,505 | 2,700 | 203 | 1,628 | 2,903 | 118 | 1,689 | 3,021 | 321 |
| | 926 | 1,655 | △ 35 | 969 | 1,620 | △ 75 | 930 | 1,545 | △ 110 |
| | 365 | 431 | △ 10 | 369 | 421 | 69 | 420 | 490 | 59 |
| 湯 島 1 丁目 | 249 | 468 | 110 | 387 | 578 | 48 | 419 | 626 | 158 |
| | 1,017 | 1,912 | 174 | 1,197 | 2,086 | 147 | 1,351 | 2,233 | 321 |
| | 937 | 1,815 | 362 | 1,263 | 2,177 | 529 | 1,691 | 2,706 | 891 |
| | 896 | 1,802 | 123 | 1,020 | 1,925 | 98 | 1,100 | 2,023 | 221 |
| 西 片 1 丁目 | 859 | 1,867 | 266 | 1,001 | 2,133 | 155 | 1,119 | 2,288 | 421 |
| | 1,296 | 2,692 | 20 | 1,330 | 2,712 | △ 24 | 1,349 | 2,688 | △ 4 |
| 向 丘 1 丁目 | 1,346 | 2,697 | 156 | 1,452 | 2,853 | 96 | 1,551 | 2,949 | 252 |
| | 1,397 | 2,873 | 42 | 1,549 | 2,915 | 222 | 1,751 | 3,137 | 264 |
| 弥 生 1 丁目 | 220 | 458 | △ 22 | 220 | 436 | 9 | 238 | 445 | △ 13 |
| | 740 | 1,425 | 18 | 725 | 1,443 | 24 | 772 | 1,467 | 42 |
| 根 津 1 丁目 | 1,250 | 2,335 | 64 | 1,330 | 2,399 | △ 62 | 1,289 | 2,337 | 2 |
| | 1,614 | 3,141 | 120 | 1,845 | 3,261 | 373 | 2,099 | 3,634 | 493 |
| 千駄木 1 丁目 | 646 | 1,416 | △ 32 | 646 | 1,384 | 24 | 679 | 1,408 | △ 8 |
| | 2,112 | 4,002 | △ 88 | 2,111 | 3,914 | 296 | 2,371 | 4,210 | 208 |
| | 2,878 | 5,361 | 400 | 3,159 | 5,761 | 354 | 3,367 | 6,115 | 754 |
| | 1,267 | 2,449 | 58 | 1,340 | 2,507 | 310 | 1,503 | 2,817 | 368 |
| | 2,039 | 4,208 | 73 | 2,197 | 4,281 | △ 102 | 2,141 | 4,179 | △ 29 |
| 本駒込 1 丁目 | 1,597 | 3,261 | 403 | 1,791 | 3,664 | 429 | 2,089 | 4,093 | 832 |
| | 1,991 | 4,082 | 129 | 2,118 | 4,211 | 27 | 2,208 | 4,238 | 156 |
| | 1,631 | 3,085 | △ 6 | 1,629 | 3,079 | 33 | 1,716 | 3,112 | 27 |
| | 1,757 | 3,813 | 71 | 1,896 | 3,884 | 127 | 2,037 | 4,011 | 198 |
| | 2,390 | 4,801 | 60 | 2,502 | 4,861 | 150 | 2,669 | 5,011 | 210 |
| | 1,171 | 2,649 | 156 | 1,329 | 2,805 | 261 | 1,505 | 3,066 | 417 |

4 外国人登録人口

(平成23年1月1日)

| 州 及 び 国 籍 | 総 数 | 男 | 女 | 州 及 び 国 籍 | 総 数 | 男 | 女 |
|------------------|--------------|--------------|--------------|-------------------|-----|-----|-----|
| 総 数 | 7,508 | 3,665 | 3,843 | ポ ー ラ ン ド | 6 | 1 | 5 |
| ア ジ ア | | | | セ ル ビ ア | 1 | 1 | - |
| 中 国 | 2,911 | 1,277 | 1,634 | エ ス ト ニ ア | 2 | 2 | - |
| 韓 国 及 び 朝 鮮 | 2,287 | 1,037 | 1,250 | カ ザ フ ス タ ン | 1 | - | 1 |
| フ ィ リ ピ ン | 205 | 36 | 169 | ス ロ バ キ ア | 2 | - | 2 |
| イ ン ド | 121 | 90 | 31 | ア イ ス ラ ン ド | 1 | 1 | - |
| タ イ | 155 | 55 | 100 | ア メ リ カ | | | |
| ベ ト ナ ム | 115 | 73 | 42 | 米 国 | 335 | 232 | 103 |
| ネ パ ー ル | 128 | 84 | 44 | カ ナ ダ | 59 | 36 | 23 |
| ミ ャ ン マ ー | 115 | 65 | 50 | ブ ラ ジ ル | 33 | 20 | 13 |
| マ レ ー シ ア | 106 | 53 | 53 | ペ ル ー | 6 | 5 | 1 |
| イ ン ド ネ シ ア | 58 | 26 | 32 | メ キ シ コ | 9 | 7 | 2 |
| バ ン グ ラ デ シ ュ | 26 | 24 | 2 | コ ロ ン ビ ア | 6 | 1 | 5 |
| シ ン ガ ポ ー ル | 23 | 10 | 13 | ベ ネ ズ エ ラ | 3 | 2 | 1 |
| イ ラ ン | 26 | 18 | 8 | バ ル バ ド ス | 1 | 1 | - |
| ス リ ラ ン カ | 24 | 14 | 10 | キ ュ ー バ | 2 | 2 | - |
| モ ン ゴ ル | 30 | 14 | 16 | ボ リ ビ ア | 1 | - | 1 |
| ト ル コ | 11 | 8 | 3 | ウ ル グ ア イ | 1 | 1 | - |
| パ キ ス タ ン | 7 | 7 | - | パ ナ マ | 1 | 1 | - |
| カ ン ボ ジ ア | 3 | 1 | 2 | ア ルゼンチン | 1 | 1 | - |
| イ ス ラ エ ル | 5 | 1 | 4 | セントビンセント | 1 | 1 | - |
| ヨ ル ダ ン | 1 | 1 | - | コ ス タ リ カ | 3 | 2 | 1 |
| ビ ル マ | 1 | 1 | - | バ ハ マ | 1 | 1 | - |
| ク ウ ェ ー ト | 1 | 1 | - | ア フ リ カ | | | |
| シ リ ア | 1 | 1 | - | エ ジ プ ト | 11 | 7 | 4 |
| ア フ ガ ニ ス タ ン | 1 | 1 | - | ナ イ ジ ェ リ ア | 2 | 2 | - |
| ラ オ ス | 1 | 1 | - | コ ン ゴ 民 主 共 和 国 | 5 | 3 | 2 |
| ヨ ー ロ ッ パ | | | | ガ ー ナ | 3 | 3 | - |
| フ ラ ン ス | 220 | 137 | 83 | ケ ニ ア | 1 | 1 | - |
| 英 国 | 96 | 73 | 23 | エ チ オ ピ ア | 1 | 1 | - |
| ド イ ツ | 58 | 37 | 21 | ア ル ジェリア | 1 | 1 | - |
| ロ シ ア | 36 | 17 | 19 | ガ ン ビ ア | 1 | 1 | - |
| イ タ リ ア | 22 | 13 | 9 | マ リ | 1 | 1 | - |
| ス ペ イ ン | 14 | 9 | 5 | モ ー リ シ ャ ス | 1 | 1 | - |
| ル ー マ ニ ア | 15 | 5 | 10 | 南 ア フ リ カ 共 和 国 | 1 | 1 | - |
| ス ウ ェ ー デ ン | 7 | 7 | - | チ ュ ニ ジ ア | 6 | 4 | 2 |
| ス イ ス | 10 | 8 | 2 | ウ ガ ン ダ | 1 | 1 | - |
| ウ ク ラ イ ナ | 11 | 5 | 6 | エ リ ト リ ア | 1 | 1 | - |
| ウ ズ ベ キ ス タ ン | 12 | 11 | 1 | タ ン ザ ニ ア | 1 | 1 | - |
| オ ー ス ト リ ア | 3 | - | 3 | モ ロ ッ コ | 1 | 1 | - |
| フ ィ ン ラ ン ド | 3 | 3 | - | オ セ ア ニ ア | | | |
| ポ ル ト ガ ル | 7 | 5 | 2 | オ ー ス ト ラ リ ア | 58 | 43 | 15 |
| オ ラ ン ダ | 6 | 5 | 1 | ニ ュ ー ジ ー ラ ン ド | 13 | 12 | 1 |
| ベ ル ギ ー | 5 | 5 | - | フ ィ ジ ー | 1 | - | 1 |
| ハ ン ガ リ ー | 5 | 3 | 2 | パ プ ア ニ ュ ー ギ ニ ア | 1 | - | 1 |
| ア イ ル ラ ン ド | 8 | 7 | 1 | | | | |
| ギ リ シ ャ | 3 | 3 | - | 無 国 籍 | 1 | 1 | - |
| ブ ル ガ リ ア | 4 | 2 | 2 | | | | |
| チ ェ コ | 5 | 3 | 2 | | | | |
| デ ン マ ー ク | 8 | 4 | 4 | | | | |

注) 旅券等の表示に基づくため、現存の国名と一致しない場合がある。

5 国 勢 調 査

(1) 人口の推移

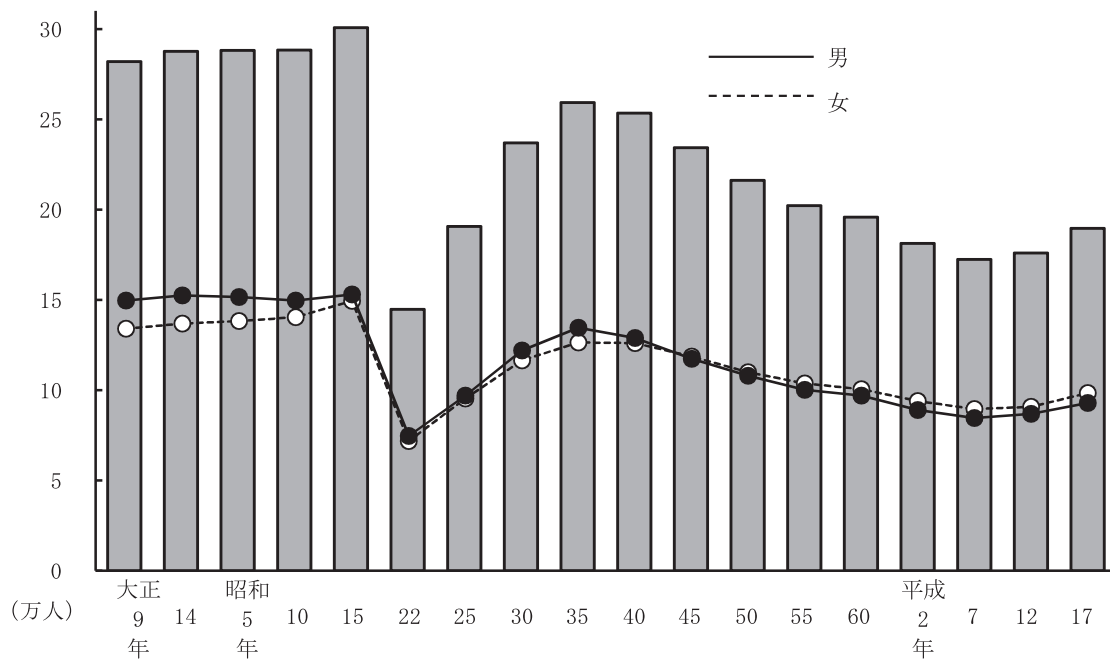
(各年10月1日)

| 区 分 | 世 帯 数 | 人 口 | | | 対前回調査との比較増減 | |
|----------------|--------|---------|---------|---------|-------------|----------|
| | | 総 数 | 男 | 女 | 世帯数 | 人 口 |
| 大正9年国勢調査(第1回) | 58,874 | 282,080 | 148,886 | 133,194 | — | — |
| 〃 14 〃 (〃 2回) | 60,652 | 287,699 | 151,661 | 136,038 | 1,778 | 5,619 |
| 昭和5 〃 (〃 3回) | 58,497 | 288,242 | 150,830 | 137,412 | △2,155 | 543 |
| 〃 10 〃 (〃 4回) | 56,731 | 288,350 | 148,789 | 139,561 | △1,766 | 108 |
| 〃 15 〃 (〃 5回) | 62,182 | 300,801 | 152,149 | 148,652 | 5,451 | 12,451 |
| 〃 22 〃 (〃 6回) | 36,150 | 144,858 | 73,892 | 70,966 | △26,032 | △155,943 |
| 〃 25 〃 (〃 7回) | 45,405 | 190,746 | 96,230 | 94,516 | 9,255 | 45,888 |
| 〃 30 〃 (〃 8回) | 53,340 | 236,971 | 121,212 | 115,759 | 7,935 | 46,225 |
| 〃 35 〃 (〃 9回) | 70,364 | 259,383 | 133,746 | 125,637 | 17,024 | 22,412 |
| 〃 40 〃 (〃 10回) | 74,317 | 253,449 | 128,162 | 125,287 | 3,953 | △5,934 |
| 〃 45 〃 (〃 11回) | 78,739 | 234,326 | 116,602 | 117,724 | 4,422 | △19,123 |
| 〃 50 〃 (〃 12回) | 80,111 | 216,250 | 107,205 | 109,045 | 1,372 | △18,076 |
| 〃 55 〃 (〃 13回) | 81,321 | 202,351 | 99,400 | 102,951 | 1,210 | △13,899 |
| 〃 60 〃 (〃 14回) | 80,522 | 195,876 | 96,204 | 99,672 | △799 | △6,475 |
| 平成2 〃 (〃 15回) | 77,802 | 181,269 | 88,163 | 93,106 | △2,720 | △14,607 |
| 〃 7 〃 (〃 16回) | 77,959 | 172,474 | 83,794 | 88,680 | 157 | △8,795 |
| 〃 12 〃 (〃 17回) | 85,494 | 176,017 | 86,066 | 89,951 | 7,535 | 3,543 |
| 〃 17 〃 (〃 18回) | 96,839 | 189,632 | 92,062 | 97,570 | 11,345 | 13,615 |

資料：東京都総務局統計部

第5図 国勢調査人口の推移

(各年10月1日)



上記参照

(2) 区市町村別人口・世帯数・面積及び人口密度

| 地 域 | 人 口 | | 平成12年～平成17年の人口増減 | | 世 帯 数 平成17年 | 面 積 (km ²) 平成17年 | 人 口 密 度 (1km ² 当り) 平成17年 |
|------------|-------------------|-------------------|------------------|------------|------------------|------------------------------------|---|
| | 平成12年(組替) | 平成17年 | 実 数 | 率 (%) | | | |
| 総 数 | 12,064,143 | 12,576,601 | 512,458 | 4.2 | 5,890,792 | 2,186.96 | 5,750.7 |
| 区 部 | 8,134,688 | 8,489,653 | 354,965 | 4.4 | 4,146,481 | 621.35 | 13,663.2 |
| 市 部 | 3,841,461 | 3,998,901 | 157,440 | 4.1 | 1,710,525 | 783.93 | 5,101.1 |
| 郡 部 | 60,354 | 59,303 | △ 1,051 | △ 1.7 | 20,071 | 375.96 | 157.7 |
| 島 部 | 27,640 | 28,744 | 1,104 | 4.0 | 13,715 | 405.72 | 70.8 |
| 区 部 | | | | | | | |
| 千代田区 | 36,035 | 41,778 | 5,743 | 15.9 | 20,768 | 11.64 | 3,589.2 |
| 中央区 | 72,526 | 98,399 | 25,873 | 35.7 | 55,976 | 10.15 | 9,694.5 |
| 港区 | 159,398 | 185,861 | 26,463 | 16.6 | 103,769 | 20.34 | 9,137.7 |
| 新宿区 | 286,726 | 305,716 | 18,990 | 6.6 | 173,560 | 18.23 | 16,769.9 |
| 文京区 | 176,017 | 189,632 | 13,615 | 7.7 | 96,839 | 11.31 | 16,766.8 |
| 台東区 | 156,325 | 165,186 | 8,861 | 5.7 | 81,990 | 10.08 | 16,387.5 |
| 墨田区 | 215,979 | 231,173 | 15,194 | 7.0 | 107,701 | 13.75 | 16,812.6 |
| 江東区 | 376,840 | 420,845 | 44,005 | 11.7 | 189,108 | 39.49 | 10,657.0 |
| 品川区 | 324,608 | 346,357 | 21,749 | 6.7 | 178,825 | 22.72 | 15,244.6 |
| 目黒区 | 250,140 | 264,064 | 13,924 | 5.6 | 136,622 | 14.70 | 17,963.5 |
| 大田区 | 650,331 | 665,674 | 15,343 | 2.4 | 316,010 | 59.46 | 11,195.3 |
| 世田谷区 | 814,901 | 841,165 | 26,264 | 3.2 | 429,680 | 58.08 | 14,482.9 |
| 渋谷区 | 196,682 | 203,334 | 6,652 | 3.4 | 115,549 | 15.11 | 13,456.9 |
| 中野区 | 309,526 | 310,627 | 1,101 | 0.4 | 172,786 | 15.59 | 19,924.8 |
| 杉並区 | 522,103 | 528,587 | 6,484 | 1.2 | 283,682 | 34.02 | 15,537.5 |
| 豊島区 | 249,017 | 250,585 | 1,568 | 0.6 | 142,925 | 13.01 | 19,261.0 |
| 北区 | 326,764 | 330,412 | 3,648 | 1.1 | 162,104 | 20.59 | 16,047.2 |
| 荒川区 | 180,468 | 191,207 | 10,739 | 6.0 | 87,480 | 10.20 | 18,745.8 |
| 板橋区 | 513,575 | 523,083 | 9,508 | 1.9 | 252,609 | 32.17 | 16,260.0 |
| 練馬区 | 658,132 | 692,339 | 34,207 | 5.2 | 312,212 | 48.16 | 14,375.8 |
| 足立区 | 617,123 | 624,807 | 7,684 | 1.2 | 265,925 | 53.20 | 11,744.5 |
| 葛飾区 | 421,519 | 424,878 | 3,359 | 0.8 | 178,372 | 34.79 | 12,212.6 |
| 江戸川区 | 619,953 | 653,944 | 33,991 | 5.5 | 281,989 | 49.76 | 13,142.0 |
| 市 部 | | | | | | | |
| 八王子市 | 536,046 | 560,012 | 23,966 | 4.5 | 230,913 | 186.31 | 3,005.8 |
| 立川市 | 164,709 | 172,566 | 7,857 | 4.8 | 74,768 | 24.38 | 7,078.2 |
| 武蔵野市 | 135,746 | 137,525 | 1,779 | 1.3 | 69,445 | 10.73 | 12,816.9 |
| 三鷹市 | 171,612 | 177,016 | 5,404 | 3.1 | 84,611 | 16.50 | 10,728.2 |
| 青梅市 | 141,394 | 142,354 | 960 | 0.7 | 52,434 | 103.26 | 1,378.6 |
| 府中市 | 226,769 | 245,623 | 18,854 | 8.3 | 107,695 | 29.34 | 8,371.6 |
| 昭島市 | 106,532 | 110,143 | 3,611 | 3.4 | 44,649 | 17.33 | 6,355.6 |
| 調布市 | 204,759 | 216,119 | 11,360 | 5.5 | 102,006 | 21.53 | 10,038.0 |
| 町田市 | 377,536 | 405,534 | 27,998 | 7.4 | 164,126 | 71.63 | 5,661.5 |
| 小金井市 | 111,825 | 114,112 | 2,287 | 2.0 | 54,359 | 11.33 | 10,071.7 |

調

査 (つづき)

(各年10月1日)

| 地 域 | 人 口 | | 平成12年～平成17年の人口増減 | | 世 帯 数 平成17年 | 面 積 (km ²) 平成17年 | 人 口 密 度 (1km ² 当り) 平成17年 |
|---------|-----------|---------|------------------|--------|----------------|------------------------------------|---|
| | 平成12年(組替) | 平成17年 | 実 数 | 率 (%) | | | |
| 小 平 市 | 178,623 | 183,796 | 5,173 | 2.9 | 77,975 | 20.46 | 8,983.2 |
| 日 野 市 | 167,942 | 176,538 | 8,596 | 5.1 | 77,447 | 27.53 | 6,412.6 |
| 東 村 山 市 | 142,290 | 144,929 | 2,639 | 1.9 | 59,048 | 17.17 | 8,440.8 |
| 国 分 寺 市 | 111,404 | 117,604 | 6,200 | 5.6 | 55,135 | 11.48 | 10,244.3 |
| 国 立 市 | 72,187 | 72,667 | 480 | 0.7 | 33,305 | 8.15 | 8,916.2 |
| 福 生 市 | 61,427 | 61,074 | △ 353 | △ 0.6 | 26,431 | 10.24 | 5,964.3 |
| 狛 江 市 | 75,711 | 78,319 | 2,608 | 3.4 | 37,802 | 6.39 | 12,256.5 |
| 東 大 和 市 | 77,212 | 79,353 | 2,141 | 2.8 | 31,008 | 13.54 | 5,860.6 |
| 清 瀬 市 | 68,037 | 73,529 | 5,492 | 8.1 | 29,797 | 10.19 | 7,215.8 |
| 東久留米市 | 113,302 | 115,330 | 2,028 | 1.8 | 46,431 | 12.92 | 8,926.5 |
| 武蔵村山市 | 66,052 | 66,553 | 501 | 0.8 | 25,056 | 15.37 | 4,330.1 |
| 多 摩 市 | 145,862 | 145,877 | 15 | 0.0 | 62,964 | 21.08 | 6,920.2 |
| 稲 城 市 | 69,235 | 76,492 | 7,257 | 10.5 | 30,457 | 17.97 | 4,256.6 |
| 羽 村 市 | 56,013 | 56,514 | 501 | 0.9 | 22,446 | 9.91 | 5,702.7 |
| あきる野市 | 78,351 | 79,587 | 1,236 | 1.6 | 27,612 | 73.34 | 1,085.2 |
| 西 東 京 市 | 180,885 | 189,735 | 8,850 | 4.9 | 82,605 | 15.85 | 11,970.7 |
| 郡 部 | | | | | | | |
| 瑞 穂 町 | 32,892 | 33,691 | 799 | 2.4 | 11,837 | 16.83 | 2,001.8 |
| 日 の 出 町 | 16,631 | 15,941 | △ 690 | △ 4.1 | 4,900 | 28.08 | 567.7 |
| 檜 原 村 | 3,256 | 2,930 | △ 326 | △ 10.0 | 979 | 105.42 | 27.8 |
| 奥 多 摩 町 | 7,575 | 6,741 | △ 834 | △ 11.0 | 2,355 | 225.63 | 29.9 |
| 島 部 | | | | | | | |
| 大 島 町 | 9,224 | 8,702 | △ 522 | △ 5.7 | 4,096 | 91.06 | 95.6 |
| 利 島 村 | 302 | 308 | 6 | 2.0 | 179 | 4.12 | 74.8 |
| 新 島 村 | 3,147 | 3,161 | 14 | 0.4 | 1,329 | 27.77 | 113.8 |
| 神 津 島 村 | 2,144 | 2,068 | △ 76 | △ 3.5 | 802 | 18.87 | 109.6 |
| 三 宅 村 | — | 2,439 | 2,439 | — | 1,404 | 55.50 | 43.9 |
| 御 蔵 島 村 | 308 | 292 | △ 16 | △ 5.2 | 171 | 20.58 | 14.2 |
| 八 丈 町 | 9,488 | 8,837 | △ 651 | △ 6.9 | 4,310 | 72.62 | 121.7 |
| 青 ヶ 島 村 | 203 | 214 | 11 | 5.4 | 131 | 5.98 | 35.8 |
| 小 笠 原 村 | 2,824 | 2,723 | △ 101 | △ 3.6 | 1,293 | 104.41 | 26.1 |

- 注) 1. 人口欄の「平成12年(組替)」は、平成17年10月1日現在の区市町村の境域に基づいて組替えた平成12年の人口を示す。
 2. 面積は国土交通省国土地理院「平成17年全国都道府県市区町村別面積調」による。
 3. 区部総面積は境界未定地域(4.8km²)、荒川河口部(1.15km²)、中央防波堤埋立地(3.65km²)を、島部総面積は島島等の島嶼部(4.81km²)を含む。

資料：総務省統計局

(3) 町丁別世帯と人口

| 町丁名 | 世帯数 | 人 口 | | | 平成12年と 平国勢比較の 増減 | 平成12年 平国勢調 査と 査口 |
|------------|---------------|----------------|---------------|---------------|------------------------|---------------------------|
| | | 総 数 | 男 | 女 | | |
| 総 数 | 96,839 | 189,632 | 92,062 | 97,570 | 13,615 | 176,017 |
| 後 楽 1丁目 | 192 | 511 | 290 | 221 | 166 | 345 |
| 2 | 779 | 1,450 | 717 | 733 | 120 | 1,330 |
| 春 日 1丁目 | 947 | 1,550 | 753 | 797 | 457 | 1,093 |
| 2 | 1,607 | 3,224 | 1,589 | 1,635 | 314 | 2,910 |
| 小 石 川 1丁目 | 1,748 | 3,218 | 1,567 | 1,651 | 1,650 | 1,568 |
| 2 | 1,858 | 3,447 | 1,670 | 1,777 | 457 | 2,990 |
| 3 | 1,834 | 4,164 | 2,091 | 2,073 | 591 | 3,573 |
| 4 | 1,420 | 3,086 | 1,448 | 1,638 | △ 125 | 3,211 |
| 5 | 2,420 | 4,875 | 2,338 | 2,537 | 361 | 4,514 |
| 白 山 1丁目 | 2,276 | 4,372 | 2,191 | 2,181 | 175 | 4,197 |
| 2 | 2,010 | 3,871 | 1,937 | 1,934 | 488 | 3,383 |
| 3 | 415 | 905 | 460 | 445 | 1 | 904 |
| 4 | 2,031 | 4,285 | 2,123 | 2,162 | 350 | 3,935 |
| 5 | 1,873 | 3,572 | 1,720 | 1,852 | 307 | 3,265 |
| 千 石 1丁目 | 1,624 | 3,605 | 1,780 | 1,825 | 341 | 3,264 |
| 2 | 1,845 | 4,120 | 1,960 | 2,160 | 255 | 3,865 |
| 3 | 1,777 | 3,707 | 1,796 | 1,911 | 32 | 3,675 |
| 4 | 2,758 | 4,943 | 2,427 | 2,516 | 71 | 4,872 |
| 水 道 1丁目 | 1,007 | 1,994 | 1,007 | 987 | 59 | 1,935 |
| 2 | 1,523 | 2,564 | 1,314 | 1,250 | 177 | 2,387 |
| 小 日 向 1丁目 | 932 | 2,192 | 1,095 | 1,097 | △ 163 | 2,355 |
| 2 | 1,043 | 2,468 | 1,202 | 1,266 | 144 | 2,324 |
| 3 | 620 | 1,265 | 616 | 649 | △ 160 | 1,425 |
| 4 | 702 | 1,316 | 667 | 649 | 418 | 898 |
| 大 塚 1丁目 | 320 | 792 | 389 | 403 | △ 27 | 819 |
| 2 | 924 | 1,674 | 750 | 924 | 108 | 1,566 |
| 3 | 1,733 | 3,065 | 1,431 | 1,634 | △ 55 | 3,120 |
| 4 | 1,386 | 2,941 | 1,263 | 1,678 | 141 | 2,800 |
| 5 | 2,067 | 3,879 | 1,903 | 1,976 | 226 | 3,653 |
| 6 | 1,989 | 3,585 | 1,851 | 1,734 | △ 225 | 3,810 |
| 関 口 1丁目 | 2,074 | 3,854 | 1,843 | 2,011 | 261 | 3,593 |
| 2 | 442 | 874 | 430 | 444 | 373 | 501 |
| 3 | 397 | 875 | 442 | 433 | 229 | 646 |

調 査 (つづき)

(平成17年10月1日)

| 町 丁 名 | 世 帯 数 | 人 口 | | | 平 成 12 年 と 平 国 勢 調 査 の 比 較 増 減 | 平 成 12 年 平 国 勢 調 査 の 人 口 |
|-------------|-------|-------|-------|-------|--------------------------------------|--------------------------------|
| | | 総 数 | 男 | 女 | | |
| 目 白 台 1 丁 目 | 912 | 2,321 | 1,314 | 1,007 | △ 87 | 2,408 |
| 2 | 1,086 | 2,128 | 1,017 | 1,111 | 129 | 1,999 |
| 3 | 1,156 | 2,540 | 1,172 | 1,368 | △ 45 | 2,585 |
| 音 羽 1 丁 目 | 1,952 | 3,358 | 1,489 | 1,869 | 739 | 2,619 |
| 2 | 960 | 1,733 | 802 | 931 | 283 | 1,450 |
| 本 郷 1 丁 目 | 1,450 | 2,901 | 1,355 | 1,546 | 375 | 2,526 |
| 2 | 1,650 | 2,925 | 1,416 | 1,509 | 376 | 2,549 |
| 3 | 1,396 | 2,471 | 1,166 | 1,305 | 490 | 1,981 |
| 4 | 1,797 | 3,399 | 1,595 | 1,804 | 123 | 3,276 |
| 5 | 1,762 | 3,094 | 1,620 | 1,474 | 169 | 2,925 |
| 6 | 1,030 | 1,742 | 939 | 803 | 43 | 1,699 |
| 7 | 397 | 518 | 111 | 407 | △ 48 | 566 |
| 湯 島 1 丁 目 | 457 | 706 | 329 | 377 | 155 | 551 |
| 2 | 1,313 | 2,256 | 1,072 | 1,184 | 233 | 2,023 |
| 3 | 1,194 | 2,245 | 1,053 | 1,192 | 464 | 1,781 |
| 4 | 1,068 | 2,102 | 1,054 | 1,048 | 112 | 1,990 |
| 西 片 1 丁 目 | 999 | 2,227 | 1,090 | 1,137 | 322 | 1,905 |
| 2 | 1,416 | 2,842 | 1,457 | 1,385 | 107 | 2,735 |
| 向 丘 1 丁 目 | 1,516 | 3,027 | 1,577 | 1,450 | 200 | 2,827 |
| 2 | 1,619 | 3,044 | 1,524 | 1,520 | 89 | 2,955 |
| 弥 生 1 丁 目 | 240 | 486 | 262 | 224 | △ 23 | 509 |
| 2 | 784 | 1,538 | 753 | 785 | 76 | 1,462 |
| 根 津 1 丁 目 | 1,340 | 2,490 | 1,106 | 1,384 | 76 | 2,414 |
| 2 | 1,878 | 3,354 | 1,605 | 1,749 | 153 | 3,201 |
| 千 駄 木 1 丁 目 | 680 | 1,543 | 740 | 803 | △ 24 | 1,567 |
| 2 | 2,223 | 4,134 | 1,974 | 2,160 | △ 117 | 4,251 |
| 3 | 3,271 | 6,051 | 2,868 | 3,183 | 499 | 5,552 |
| 4 | 1,393 | 2,679 | 1,335 | 1,344 | 121 | 2,558 |
| 5 | 2,065 | 4,366 | 2,080 | 2,286 | 87 | 4,279 |
| 本 駒 込 1 丁 目 | 1,825 | 3,748 | 1,774 | 1,974 | 426 | 3,322 |
| 2 | 2,105 | 4,364 | 2,142 | 2,222 | 127 | 4,237 |
| 3 | 1,616 | 3,159 | 1,522 | 1,637 | 76 | 3,083 |
| 4 | 1,898 | 4,026 | 1,955 | 2,071 | 163 | 3,863 |
| 5 | 2,516 | 5,093 | 2,484 | 2,609 | 67 | 5,026 |
| 6 | 1,302 | 2,779 | 1,250 | 1,529 | 162 | 2,617 |

資料：東京都総務局統計部

(4) 年齢(各歳)、男女別人口

(平成17年10月1日)

| 年齢 | 総数 | 男 | 女 | 年齢 | 総数 | 男 | 女 | 年齢 | 総数 | 男 | 女 |
|--------------|----------------|---------------|---------------|--------------|---------------|--------------|--------------|---------------|--------------------|-------------------|-------------------|
| 総数 | 189,632 | 92,062 | 97,570 | | | | | | | | |
| 0歳～4歳 | 6,027 | 3,065 | 2,962 | 35～39 | 15,605 | 7,612 | 7,993 | 70～74 | 8,726 | 3,787 | 4,939 |
| 0 | 1,220 | 602 | 618 | 35 | 3,229 | 1,580 | 1,649 | 70 | 1,969 | 852 | 1,117 |
| 1 | 1,198 | 628 | 570 | 36 | 3,324 | 1,580 | 1,744 | 71 | 1,718 | 735 | 983 |
| 2 | 1,150 | 578 | 572 | 37 | 3,314 | 1,654 | 1,660 | 72 | 1,753 | 783 | 970 |
| 3 | 1,234 | 637 | 597 | 38 | 3,134 | 1,513 | 1,621 | 73 | 1,657 | 736 | 921 |
| 4 | 1,225 | 620 | 605 | 39 | 2,604 | 1,285 | 1,319 | 74 | 1,629 | 681 | 948 |
| 5～9 | 6,217 | 3,171 | 3,046 | 40～44 | 14,037 | 6,925 | 7,112 | 75～79 | 7,200 | 2,856 | 4,344 |
| 5 | 1,288 | 650 | 638 | 40 | 3,090 | 1,513 | 1,577 | 75 | 1,606 | 648 | 958 |
| 6 | 1,274 | 639 | 635 | 41 | 2,823 | 1,392 | 1,431 | 76 | 1,457 | 576 | 881 |
| 7 | 1,204 | 621 | 583 | 42 | 2,847 | 1,395 | 1,452 | 77 | 1,447 | 598 | 849 |
| 8 | 1,253 | 651 | 602 | 43 | 2,728 | 1,377 | 1,351 | 78 | 1,387 | 549 | 838 |
| 9 | 1,198 | 610 | 588 | 44 | 2,549 | 1,248 | 1,301 | 79 | 1,303 | 485 | 818 |
| 10～14 | 6,141 | 3,063 | 3,078 | 45～49 | 11,742 | 5,870 | 5,872 | 80～84 | 5,013 | 1,776 | 3,237 |
| 10 | 1,272 | 631 | 641 | 45 | 2,560 | 1,273 | 1,287 | 80 | 1,248 | 526 | 722 |
| 11 | 1,228 | 627 | 601 | 46 | 2,426 | 1,225 | 1,201 | 81 | 1,061 | 383 | 678 |
| 12 | 1,209 | 590 | 619 | 47 | 2,306 | 1,156 | 1,150 | 82 | 949 | 312 | 637 |
| 13 | 1,228 | 611 | 617 | 48 | 2,229 | 1,121 | 1,108 | 83 | 903 | 285 | 618 |
| 14 | 1,204 | 604 | 600 | 49 | 2,221 | 1,095 | 1,126 | 84 | 852 | 270 | 582 |
| 15～19 | 8,026 | 4,107 | 3,919 | 50～54 | 11,348 | 5,686 | 5,662 | 85～89 | 2,809 | 935 | 1,874 |
| 15 | 1,267 | 655 | 612 | 50 | 2,130 | 1,087 | 1,043 | 85 | 838 | 257 | 581 |
| 16 | 1,329 | 661 | 668 | 51 | 2,207 | 1,109 | 1,098 | 86 | 582 | 204 | 378 |
| 17 | 1,316 | 658 | 658 | 52 | 2,189 | 1,052 | 1,137 | 87 | 509 | 171 | 338 |
| 18 | 1,785 | 916 | 869 | 53 | 2,358 | 1,189 | 1,169 | 88 | 463 | 163 | 300 |
| 19 | 2,329 | 1,217 | 1,112 | 54 | 2,464 | 1,249 | 1,215 | 89 | 417 | 140 | 277 |
| 20～24 | 16,604 | 9,133 | 7,471 | 55～59 | 13,560 | 6,738 | 6,822 | 90～94 | 1,223 | 375 | 848 |
| 20 | 2,810 | 1,605 | 1,205 | 55 | 2,693 | 1,343 | 1,350 | 90 | 344 | 112 | 232 |
| 21 | 3,358 | 1,905 | 1,453 | 56 | 2,964 | 1,498 | 1,466 | 91 | 300 | 97 | 203 |
| 22 | 3,493 | 1,931 | 1,562 | 57 | 3,064 | 1,535 | 1,529 | 92 | 260 | 68 | 192 |
| 23 | 3,479 | 1,878 | 1,601 | 58 | 2,992 | 1,470 | 1,522 | 93 | 177 | 55 | 122 |
| 24 | 3,464 | 1,814 | 1,650 | 59 | 1,847 | 892 | 955 | 94 | 142 | 43 | 99 |
| 25～29 | 17,257 | 8,832 | 8,425 | 60～64 | 10,813 | 5,163 | 5,650 | 95～99 | 330 | 80 | 250 |
| 25 | 3,469 | 1,795 | 1,674 | 60 | 1,908 | 938 | 970 | 95 | 106 | 24 | 82 |
| 26 | 3,454 | 1,768 | 1,686 | 61 | 2,219 | 1,073 | 1,146 | 96 | 97 | 20 | 77 |
| 27 | 3,371 | 1,710 | 1,661 | 62 | 2,204 | 1,071 | 1,133 | 97 | 62 | 14 | 48 |
| 28 | 3,446 | 1,763 | 1,683 | 63 | 2,274 | 1,071 | 1,203 | 98 | 34 | 11 | 23 |
| 29 | 3,517 | 1,796 | 1,721 | 64 | 2,208 | 1,010 | 1,198 | 99 | 31 | 11 | 20 |
| 30～34 | 17,466 | 8,694 | 8,772 | 65～69 | 9,379 | 4,145 | 5,234 | 100歳以上 | 41 | 10 | 31 |
| 30 | 3,511 | 1,799 | 1,712 | 65 | 1,974 | 915 | 1,059 | 不詳 (再掲) | 68 | 39 | 29 |
| 31 | 3,489 | 1,727 | 1,762 | 66 | 1,677 | 748 | 929 | | | | |
| 32 | 3,589 | 1,772 | 1,817 | 67 | 1,861 | 826 | 1,035 | 15歳未満 | (9.7%) 18,385 | (10.1%) 9,299 | (9.3%) 9,086 |
| 33 | 3,465 | 1,726 | 1,739 | 68 | 1,901 | 807 | 1,094 | 15～64 | (72.0%) 136,458 | (74.7%) 68,760 | (69.4%) 67,698 |
| 34 | 3,412 | 1,670 | 1,742 | 69 | 1,966 | 849 | 1,117 | 65歳以上 | (18.3%) 34,721 | (15.2%) 13,964 | (21.3%) 20,757 |

資料：総務省統計局

調 査 (つづき)

(5) 世帯の種類(2区分)、世帯人員(7区分)別世帯数及び世帯人員 (平成17年10月1日)

| 総 数 | | 一 般 世 帯 | | | | | | | | | 施設等の世帯 | |
|--------|---------|---------|---------|--------|--------|-------|-------|-----|---------|---------|---------|-------|
| 世帯数 | 世 帯 人 員 | 世 帯 数 | | | | | | | 世 帯 人 員 | 世帯数 | 世 帯 人 員 | |
| | | 総 数 | 世帯人員が1人 | 2 人 | 3 人 | 4 人 | 5 人 | 6 人 | | | | 7 以 上 |
| 96,839 | 189,632 | 96,674 | 49,542 | 21,557 | 12,791 | 9,724 | 2,416 | 518 | 126 | 186,056 | 120 | 3,508 |

注) 世帯数・世帯人員の総数は「不詳」を含む。

(6) 住居の種類・住宅の所有の関係(6区分)別一般世帯数、一般世帯人員、1世帯当り人員、1世帯当り延べ面積及び1人当り延べ面積 (平成17年10月1日)

| 住 居 の 種 類 住 宅 の 所 有 の 関 係 (6区分) | 世 帯 数 | 世 帯 人 員 | 1 世 帯 当 り 人 員 | 1世帯当り 延べ面積 (㎡) | 1 人 当 り 延 べ 面 積 (㎡) |
|---------------------------------------|--------|---------|------------------------|----------------------|---------------------------|
| 一 般 世 帯 | 96,674 | 186,056 | 1.92 | — | — |
| 住宅に住む一般世帯 | 94,209 | 183,379 | 1.95 | 61.4 | 31.5 |
| 主 世 帯 | 92,374 | 180,076 | 1.95 | 61.8 | 31.7 |
| 持 ち 家 | 44,202 | 106,600 | 2.41 | 89.3 | 37.0 |
| 公営・都市機構・公社の借家 | 2,142 | 4,344 | 2.03 | 48.0 | 23.7 |
| 民 営 の 借 家 | 42,475 | 61,342 | 1.44 | 34.3 | 23.8 |
| 給 与 住 宅 | 3,555 | 7,790 | 2.19 | 56.8 | 25.9 |
| 間 借 り | 1,835 | 3,303 | 1.80 | 38.7 | 21.5 |
| 住宅以外に住む一般世帯 | 2,465 | 2,677 | 1.09 | — | — |

(7) 住宅の建て方(8区分)、住宅の所有の関係(5区分)別住宅に住む一般世帯数及び一般世帯人員

(平成17年10月1日)

| 住 宅 の 所 有 の 関 係 (5区分) | 総 数 | 一戸建 | 長屋建 | 共 同 住 宅 | | | | | | その他 |
|--------------------------|---------|--------|-------|---------|-----------|-----------|------------|-------------|------------|-----|
| | | | | 総 数 | 1・2 階建 | 3~5 階建 | 6~10 階建 | 11~14 階建 | 15階 建以上 | |
| 住宅に住む一般世帯 | 94,209 | 24,319 | 1,374 | 68,147 | 8,076 | 22,526 | 19,667 | 15,288 | 2,590 | 369 |
| 主 世 帯 | 92,374 | 23,363 | 1,331 | 67,342 | 7,831 | 22,210 | 19,524 | 15,204 | 2,573 | 338 |
| 持 ち 家 | 44,202 | 21,636 | 564 | 21,812 | 541 | 4,581 | 7,493 | 7,653 | 1,544 | 190 |
| 公営・都市機構・公社の借家 | 2,142 | — | 1 | 2,141 | 8 | 575 | 362 | 752 | 444 | — |
| 民 営 の 借 家 | 42,475 | 1,421 | 707 | 40,288 | 7,166 | 15,517 | 10,761 | 6,318 | 526 | 59 |
| 給 与 住 宅 | 3,555 | 306 | 59 | 3,101 | 116 | 1,537 | 908 | 481 | 59 | 89 |
| 間 借 り | 1,835 | 956 | 43 | 805 | 245 | 316 | 143 | 84 | 17 | 31 |
| 住宅に住む一般世帯人員 | 183,379 | 63,437 | 2,858 | 116,133 | 10,196 | 38,447 | 34,607 | 27,709 | 5,174 | 951 |
| 主 世 帯 | 180,076 | 61,476 | 2,781 | 114,934 | 9,865 | 37,947 | 34,390 | 27,592 | 5,140 | 885 |
| 持 ち 家 | 106,600 | 57,302 | 1,295 | 47,463 | 1,112 | 10,899 | 16,098 | 16,037 | 3,317 | 540 |
| 公営・都市機構・公社の借家 | 4,344 | — | 1 | 4,343 | 8 | 1,095 | 794 | 1,650 | 796 | — |
| 民 営 の 借 家 | 61,342 | 3,314 | 1,301 | 56,608 | 8,540 | 22,304 | 15,805 | 9,054 | 905 | 119 |
| 給 与 住 宅 | 7,790 | 860 | 184 | 6,520 | 205 | 3,649 | 1,693 | 851 | 122 | 226 |
| 間 借 り | 3,303 | 1,961 | 77 | 1,199 | 331 | 500 | 217 | 117 | 34 | 66 |

(8) 世帯の家族類型(16区分)別一般世帯数、一般世帯人員及び親族人員

| 区 分 | 総 数 | 親 族 世 帯 | | | | | | | |
|---------------------|---------|---------|-----------|---------------|-------------------------|-------------------------|-------------------------|--------|-----------------------|
| | | 総 数 | 核 家 族 世 帯 | | | | | 総 数 | 夫 婦 と 両親から 成る世帯 |
| | | | 総 数 | 夫 婦 のみ の世帯 | 夫 婦 と 子 供 から 成る世帯 | 男 親 と 子 供 から 成る世帯 | 女 親 と 子 供 から 成る世帯 | | |
| 一 般 世 帯 数 | 96,674 | 46,399 | 41,596 | 14,843 | 20,297 | 979 | 5,477 | 4,803 | 106 |
| 一 般 世 帯 人 員 | 186,056 | 135,012 | 117,948 | 29,759 | 73,064 | 2,275 | 12,850 | 17,064 | 425 |
| 親 族 人 員 | 185,065 | 134,790 | 117,757 | 29,686 | 73,030 | 2,255 | 12,786 | 17,033 | 424 |
| 1世帯当り親族人員 | 1.91 | 2.91 | 2.83 | 2.00 | 3.60 | 2.30 | 2.33 | 3.55 | 4.00 |
| (再掲) | | | | | | | | | |
| 6歳未満の親族のいる 世帯数 | 5,908 | 5,908 | 5,551 | — | 5,241 | 35 | 275 | 357 | — |
| 6歳未満の親族のいる 世帯人員 | 21,544 | 21,544 | 19,769 | — | 18,978 | 85 | 706 | 1,775 | — |
| 6歳未満の親族人員 | 7,286 | 7,286 | 6,855 | — | 6,503 | 40 | 312 | 431 | — |
| 18歳未満の親族のいる 世帯数 | 14,301 | 14,277 | 13,089 | 1 | 11,620 | 162 | 1,306 | 1,188 | — |
| 18歳未満の親族のいる 世帯人員 | 52,874 | 52,850 | 47,176 | 2 | 43,307 | 432 | 3,435 | 5,674 | — |
| 18歳未満の親族人員 | 22,139 | 22,115 | 20,365 | 1 | 18,327 | 225 | 1,812 | 1,750 | — |
| 親族のみから成る 世帯数 | 95,797 | 46,255 | 41,472 | 14,816 | 20,275 | 959 | 5,422 | 4,783 | 105 |
| 親族のみから成る 世帯人員 | 183,964 | 134,422 | 117,454 | 29,632 | 72,958 | 2,207 | 12,657 | 16,968 | 420 |
| 3世代世帯世帯数 | 2,227 | 2,227 | — | — | — | — | — | 2,227 | — |
| 3世代世帯世帯人員 | 10,316 | 10,316 | — | — | — | — | — | 10,316 | — |

注) 夫の親か妻の親か特定できない場合を含む。

(9) 年齢(5歳階級)、男女別高齢単身者数

(平成17年10月1日)

| 高 齢 単 身 者 の 男 女 | 総 数 | 65～69歳 | 70～74歳 | 75～79歳 | 80～84歳 | 85歳以上 | (別掲) 60歳以上 |
|----------------------------------|-------|--------|--------|--------|--------|-------|---------------|
| 65歳以上の高齢単身者数 | 8,792 | 1,891 | 1,927 | 2,063 | 1,621 | 1,290 | 10,893 |
| 男 | 2,195 | 675 | 516 | 425 | 307 | 272 | 3,193 |
| 女 | 6,597 | 1,216 | 1,411 | 1,638 | 1,314 | 1,018 | 7,700 |
| (別掲) | | | | | | | |
| 65歳以上の高齢者1人と 未婚の18歳未満の者から成る世帯 | 9 | 3 | 4 | 2 | — | — | 17 |
| 男 | 1 | — | 1 | — | — | — | 5 |
| 女 | 8 | 3 | 3 | 2 | — | — | 12 |

調

査 (つづき)

(平成17年10月1日)

| 親 族 世 帯 | | | | | | | | | | 非親族世帯 | 単独世帯 | 母子世帯 (再掲) | 父子世帯 (再掲) |
|------------------------------------|---------------------------------------|--|---|--|---|---|---------------------------------|---------------------------|--|--------|-------|--------------|--------------|
| そ の 他 の 親 族 世 帯 | | | | | | | | | | | | | |
| 夫 婦 と ひと りか ら成 る世 帯 | 夫 婦 ・ 子 供と 両親 から 成る 世帯 | 夫 婦 ・ 子 供と ひと りか ら成 る世 帯 | 夫 婦 と 他 の親 族 (親 ・ 子 供を 含ま ない) から 成る 世帯 | 夫 婦 ・ 子 供と 他 の親 族 (親 を 含ま ない) から 成る 世帯 | 夫 婦 ・ 親 と 他 の親 族 (子 供を 含ま ない) から 成る 世帯 | 夫 婦 ・ 子 供・ 親 と 他 の親 族か ら成 る世 帯 | 兄 弟 の みか ら成 る世 帯 | 姉 妹 か ら成 る世 帯 | 他 に 分 類 さ れ な い 親 族 世 帯 | | | | |
| 497 | 229 | 1,274 | 153 | 285 | 63 | 112 | 1,320 | 764 | 733 | 49,542 | 704 | 92 | |
| 1,500 | 1,326 | 5,959 | 495 | 1,285 | 286 | 691 | 2,767 | 2,330 | 1,502 | 49,542 | 1,706 | 233 | |
| 1,491 | 1,326 | 5,956 | 488 | 1,285 | 286 | 690 | 2,763 | 2,324 | 733 | 49,542 | 1,706 | 233 | |
| 3.00 | 5.79 | 4.68 | 3.19 | 4.51 | 4.54 | 6.16 | 2.09 | 3.04 | 1.00 | 1.00 | 2.42 | 2.53 | |
| — | 59 | 146 | 7 | 59 | 2 | 42 | — | 42 | — | — | 128 | 14 | |
| — | 343 | 689 | 25 | 283 | 12 | 266 | — | 157 | — | — | 314 | 35 | |
| — | 81 | 173 | 7 | 67 | 2 | 55 | — | 46 | — | — | 139 | 15 | |
| — | 159 | 531 | 23 | 169 | 3 | 75 | 18 | 210 | — | 24 | 653 | 81 | |
| — | 922 | 2,626 | 78 | 782 | 17 | 470 | 44 | 735 | — | 24 | 1,604 | 210 | |
| — | 260 | 850 | 26 | 223 | 3 | 108 | 21 | 259 | — | 24 | 894 | 121 | |
| 494 | 229 | 1,271 | 150 | 285 | 63 | 111 | 1,316 | 759 | — | 49,542 | 704 | 92 | |
| 1,482 | 1,326 | 5,940 | 479 | 1,285 | 286 | 684 | 2,755 | 2,311 | — | 49,542 | 1,706 | 233 | |
| — | 229 | 1,274 | — | 192 | 8 | 112 | — | 412 | — | — | — | — | |
| — | 1,326 | 5,959 | — | 864 | 44 | 691 | — | 1,432 | — | — | — | — | |

(10) 夫の年齢 (5歳階級)、妻の年齢 (5歳階級) 別高齢夫婦世帯数

(平成17年10月1日)

| 夫の年齢 (5歳階級) | 総 数 | 妻が 60歳未満 | 妻が 60~64歳 | 妻 が 65 歳 以 上 | | | | | |
|----------------|--------------|-------------|--------------|--------------|--------------|--------------|--------------|------------|------------|
| | | | | 総 数 | 65~69歳 | 70~74歳 | 75~79歳 | 80~84歳 | 85歳以上 |
| 総 数 | 6,637 | 254 | 979 | 5,404 | 1,833 | 1,737 | 1,142 | 540 | 152 |
| 夫が60歳未満 | 31 | — | — | 31 | 21 | 9 | 1 | — | — |
| 60~64歳 | 124 | — | — | 124 | 94 | 23 | 7 | — | — |
| 65歳以上 | 6,482 | 254 | 979 | 5,249 | 1,718 | 1,705 | 1,134 | 540 | 152 |
| 65~69歳 | 1,593 | 179 | 716 | 698 | 586 | 94 | 14 | 4 | — |
| 70~74 | 1,839 | 61 | 222 | 1,556 | 846 | 617 | 75 | 16 | 2 |
| 75~79 | 1,538 | 11 | 32 | 1,495 | 253 | 784 | 408 | 43 | 7 |
| 80~84 | 902 | 3 | 7 | 892 | 28 | 179 | 486 | 184 | 15 |
| 85歳以上 | 610 | — | 2 | 608 | 5 | 31 | 151 | 293 | 128 |

資料：総務省統計局

(11) 産業（大分類）、年齢（5歳階級）、男女別15歳以上就業者数

| 男女年齢 (5歳階級) | 総 数 | A 農 業 | B 林 業 | C 漁 業 | D 鉱 業 | E 建 設 業 | F 製 造 業 | G 電気・ 熱供給・ ガス・ 水道業 | H 情報 通信 業 |
|----------------|---------------|-------------|-------------|-------------|-------------|------------------|------------------|--------------------------------|--------------------|
| 総 数 | 93,794 | 44 | 5 | 1 | 17 | 3,370 | 8,931 | 158 | 7,362 |
| 15～19歳 | 1,016 | — | — | — | — | 7 | 23 | — | 16 |
| 20～24 | 6,635 | 1 | — | — | — | 109 | 226 | 5 | 439 |
| 25～29 | 10,487 | 3 | — | — | 4 | 240 | 673 | 12 | 1,353 |
| 30～34 | 11,421 | 4 | — | — | 1 | 339 | 891 | 30 | 1,491 |
| 35～39 | 10,298 | 3 | — | — | 2 | 367 | 955 | 36 | 1,112 |
| 40～44 | 9,942 | 2 | — | — | 4 | 301 | 960 | 31 | 982 |
| 45～49 | 8,664 | 3 | 2 | — | 1 | 326 | 788 | 16 | 653 |
| 50～54 | 8,414 | 2 | 1 | — | 4 | 348 | 888 | 11 | 505 |
| 55～59 | 9,748 | 7 | 1 | 1 | 1 | 458 | 1,155 | 12 | 439 |
| 60～64 | 6,560 | 2 | — | — | — | 380 | 910 | 4 | 211 |
| 65～69 | 4,504 | 8 | — | — | — | 225 | 676 | 1 | 70 |
| 70～74 | 3,051 | 5 | — | — | — | 155 | 427 | — | 52 |
| 75～79 | 1,720 | 3 | 1 | — | — | 81 | 195 | — | 22 |
| 80～84 | 872 | 1 | — | — | — | 27 | 105 | — | 10 |
| 85歳以上 | 462 | — | — | — | — | 7 | 59 | — | 7 |
| 男 | 52,482 | 39 | 4 | 1 | 13 | 2,666 | 5,988 | 118 | 4,819 |
| 15～19歳 | 510 | — | — | — | — | 7 | 10 | — | 12 |
| 20～24 | 3,148 | — | — | — | — | 83 | 104 | 5 | 251 |
| 25～29 | 5,305 | 3 | — | — | 2 | 188 | 384 | 9 | 832 |
| 30～34 | 6,288 | 4 | — | — | 1 | 274 | 562 | 23 | 956 |
| 35～39 | 5,902 | 1 | — | — | 2 | 282 | 633 | 19 | 723 |
| 40～44 | 5,747 | 1 | — | — | 2 | 239 | 678 | 21 | 676 |
| 45～49 | 4,983 | 3 | 1 | — | 1 | 258 | 588 | 14 | 447 |
| 50～54 | 4,863 | 2 | 1 | — | 4 | 283 | 638 | 11 | 340 |
| 55～59 | 5,686 | 7 | 1 | 1 | 1 | 370 | 803 | 11 | 311 |
| 60～64 | 3,840 | 2 | — | — | — | 297 | 627 | 4 | 154 |
| 65～69 | 2,555 | 7 | — | — | — | 173 | 440 | 1 | 54 |
| 70～74 | 1,839 | 5 | — | — | — | 126 | 288 | — | 36 |
| 75～79 | 1,037 | 3 | 1 | — | — | 62 | 133 | — | 13 |
| 80～84 | 504 | 1 | — | — | — | 18 | 60 | — | 8 |
| 85歳以上 | 275 | — | — | — | — | 6 | 40 | — | 6 |
| 女 | 41,312 | 5 | 1 | — | 4 | 704 | 2,943 | 40 | 2,543 |
| 15～19歳 | 506 | — | — | — | — | — | 13 | — | 4 |
| 20～24 | 3,487 | 1 | — | — | — | 26 | 122 | — | 188 |
| 25～29 | 5,182 | — | — | — | 2 | 52 | 289 | 3 | 521 |
| 30～34 | 5,133 | — | — | — | — | 65 | 329 | 7 | 535 |
| 35～39 | 4,396 | 2 | — | — | — | 85 | 322 | 17 | 389 |
| 40～44 | 4,195 | 1 | — | — | 2 | 62 | 282 | 10 | 306 |
| 45～49 | 3,681 | — | 1 | — | — | 68 | 200 | 2 | 206 |
| 50～54 | 3,551 | — | — | — | — | 65 | 250 | — | 165 |
| 55～59 | 4,062 | — | — | — | — | 88 | 352 | 1 | 128 |
| 60～64 | 2,720 | — | — | — | — | 83 | 283 | — | 57 |
| 65～69 | 1,949 | 1 | — | — | — | 52 | 236 | — | 16 |
| 70～74 | 1,212 | — | — | — | — | 29 | 139 | — | 16 |
| 75～79 | 683 | — | — | — | — | 19 | 62 | — | 9 |
| 80～84 | 368 | — | — | — | — | 9 | 45 | — | 2 |
| 85歳以上 | 187 | — | — | — | — | 1 | 19 | — | 1 |

注) 「役員」を含む。

資料：総務省統計局、東京都総務局統計部

調

査 (つづき)

(平成17年10月1日)

| I 運 輸 業 | J 卸 売 ・ 小 売 業 | K 金 融 ・ 保 険 業 | L 不 動 産 業 | M 飲 食 店 、 宿 泊 業 | N 医 療 、 福 祉 | O 学 教 育 、 支 援 業 | P 複 合 サ ー ビ ス 事 業 | Q 〔 サ ー ビ ス 業 〕 〔 他 に 分 類 さ れ な い も の 〕 | R 〔 公 務 〕 〔 他 に 分 類 さ れ な い も の 〕 | S 分 類 不 能 産 業 の |
|------------------|---------------------------------|---------------------------------|-----------------------|--------------------------------------|----------------------------|--------------------------------------|---|--|---|--------------------------------------|
| 2,168 | 16,634 | 4,272 | 3,729 | 6,630 | 9,273 | 6,405 | 425 | 18,712 | 2,825 | 2,833 |
| 17 | 364 | 2 | 1 | 333 | 22 | 87 | 8 | 86 | 2 | 48 |
| 104 | 1,270 | 231 | 65 | 1,079 | 729 | 759 | 36 | 1,194 | 147 | 241 |
| 183 | 1,422 | 544 | 168 | 560 | 1,470 | 744 | 66 | 2,189 | 489 | 367 |
| 243 | 1,695 | 641 | 208 | 545 | 1,320 | 664 | 52 | 2,477 | 481 | 339 |
| 267 | 1,551 | 799 | 215 | 452 | 1,029 | 667 | 45 | 2,097 | 402 | 299 |
| 228 | 1,571 | 701 | 251 | 473 | 1,057 | 720 | 40 | 1,975 | 342 | 304 |
| 221 | 1,447 | 499 | 221 | 518 | 1,036 | 665 | 53 | 1,707 | 321 | 187 |
| 232 | 1,612 | 332 | 305 | 546 | 838 | 681 | 42 | 1,624 | 263 | 180 |
| 316 | 1,941 | 304 | 496 | 863 | 780 | 591 | 50 | 1,843 | 235 | 255 |
| 179 | 1,347 | 113 | 436 | 602 | 387 | 367 | 20 | 1,359 | 81 | 162 |
| 101 | 1,010 | 60 | 379 | 352 | 223 | 226 | 11 | 966 | 31 | 165 |
| 53 | 692 | 24 | 351 | 191 | 170 | 124 | 2 | 663 | 20 | 122 |
| 14 | 393 | 15 | 301 | 76 | 142 | 67 | — | 328 | 9 | 73 |
| 6 | 203 | 4 | 215 | 31 | 49 | 23 | — | 142 | 2 | 54 |
| 4 | 116 | 3 | 117 | 9 | 21 | 20 | — | 62 | — | 37 |
| 1,664 | 9,115 | 2,344 | 1,992 | 3,250 | 3,468 | 3,151 | 257 | 10,011 | 1,974 | 1,608 |
| 14 | 171 | 2 | 1 | 159 | 10 | 49 | 5 | 47 | 2 | 21 |
| 65 | 606 | 73 | 37 | 570 | 90 | 440 | 24 | 575 | 103 | 122 |
| 118 | 705 | 219 | 100 | 327 | 406 | 363 | 49 | 1,061 | 335 | 204 |
| 148 | 919 | 349 | 126 | 339 | 516 | 327 | 39 | 1,198 | 327 | 180 |
| 196 | 878 | 469 | 129 | 263 | 444 | 319 | 28 | 1,056 | 277 | 183 |
| 172 | 870 | 436 | 147 | 235 | 481 | 326 | 19 | 1,004 | 257 | 183 |
| 171 | 832 | 285 | 112 | 250 | 456 | 293 | 31 | 900 | 229 | 112 |
| 195 | 890 | 194 | 167 | 261 | 347 | 310 | 26 | 888 | 195 | 111 |
| 274 | 1,073 | 182 | 265 | 370 | 272 | 287 | 19 | 1,121 | 165 | 153 |
| 160 | 751 | 78 | 234 | 228 | 137 | 183 | 10 | 831 | 41 | 103 |
| 92 | 580 | 33 | 180 | 129 | 75 | 122 | 6 | 558 | 22 | 83 |
| 43 | 410 | 11 | 174 | 76 | 81 | 80 | 1 | 425 | 14 | 69 |
| 10 | 242 | 6 | 148 | 27 | 100 | 34 | — | 213 | 5 | 40 |
| 4 | 117 | 4 | 112 | 12 | 36 | 9 | — | 95 | 2 | 26 |
| 2 | 71 | 3 | 60 | 4 | 17 | 9 | — | 39 | — | 18 |
| 504 | 7,519 | 1,928 | 1,737 | 3,380 | 5,805 | 3,254 | 168 | 8,701 | 851 | 1,225 |
| 3 | 193 | — | — | 174 | 12 | 38 | 3 | 39 | — | 27 |
| 39 | 664 | 158 | 28 | 509 | 639 | 319 | 12 | 619 | 44 | 119 |
| 65 | 717 | 325 | 68 | 233 | 1,064 | 381 | 17 | 1,128 | 154 | 163 |
| 95 | 776 | 292 | 82 | 206 | 804 | 337 | 13 | 1,279 | 154 | 159 |
| 71 | 673 | 330 | 86 | 189 | 585 | 348 | 17 | 1,041 | 125 | 116 |
| 56 | 701 | 265 | 104 | 238 | 576 | 394 | 21 | 971 | 85 | 121 |
| 50 | 615 | 214 | 109 | 268 | 580 | 372 | 22 | 807 | 92 | 75 |
| 37 | 722 | 138 | 138 | 285 | 491 | 371 | 16 | 736 | 68 | 69 |
| 42 | 868 | 122 | 231 | 493 | 508 | 304 | 31 | 722 | 70 | 102 |
| 19 | 596 | 35 | 202 | 374 | 250 | 184 | 10 | 528 | 40 | 59 |
| 9 | 430 | 27 | 199 | 223 | 148 | 104 | 5 | 408 | 9 | 82 |
| 10 | 282 | 13 | 177 | 115 | 89 | 44 | 1 | 238 | 6 | 53 |
| 4 | 151 | 9 | 153 | 49 | 42 | 33 | — | 115 | 4 | 33 |
| 2 | 86 | — | 103 | 19 | 13 | 14 | — | 47 | — | 28 |
| 2 | 45 | — | 57 | 5 | 4 | 11 | — | 23 | — | 19 |

(12) 労働力状態(8区分)、年齢(5歳階級)、男女別15歳以上人口 (平成17年10月1日)

| 男女 年齢 (5歳階級) | 総 数 | 労働力人口 | | | | | | | 非労働力人口 | | |
|--------------------|----------------|---------------|---------------|---------------|------------------|-----------------------|--------------|--------------|---------------|---------------|---------------|
| | | 総 数 | 就 業 者 | | | | | 完 全 失業者 | 総 数 | 家 事 | 通 学 |
| | | | 総 数 | 主 に 仕 事 | 家事の ほか 仕 事 | 通学 の かたわ ら仕事 | 休業者 | | | | |
| 総 数 | 171,179 | 98,245 | 93,794 | 76,946 | 10,977 | 3,861 | 2,010 | 4,451 | 55,479 | 24,373 | 14,628 |
| 15～19歳 | 8,026 | 1,084 | 1,016 | 245 | 17 | 740 | 14 | 68 | 6,532 | 37 | 6,405 |
| 20～24 | 16,604 | 7,130 | 6,635 | 4,158 | 149 | 2,228 | 100 | 495 | 6,678 | 222 | 6,322 |
| 25～29 | 17,257 | 11,233 | 10,487 | 9,389 | 344 | 559 | 195 | 746 | 2,332 | 911 | 1,278 |
| 30～34 | 17,466 | 12,053 | 11,421 | 10,332 | 603 | 205 | 281 | 632 | 2,601 | 2,114 | 339 |
| 35～39 | 15,605 | 10,745 | 10,298 | 9,110 | 921 | 66 | 201 | 447 | 2,882 | 2,631 | 127 |
| 40～44 | 14,037 | 10,332 | 9,942 | 8,508 | 1,277 | 31 | 126 | 390 | 2,380 | 2,229 | 62 |
| 45～49 | 11,742 | 9,012 | 8,664 | 7,242 | 1,312 | 11 | 99 | 348 | 1,844 | 1,711 | 26 |
| 50～54 | 11,348 | 8,722 | 8,414 | 6,966 | 1,331 | 11 | 106 | 308 | 1,952 | 1,789 | 18 |
| 55～59 | 13,560 | 10,169 | 9,748 | 8,159 | 1,425 | 6 | 158 | 421 | 2,647 | 2,275 | 20 |
| 60～64 | 10,813 | 6,885 | 6,560 | 5,232 | 1,177 | 3 | 148 | 325 | 3,465 | 2,337 | 17 |
| 65～69 | 9,379 | 4,655 | 4,504 | 3,344 | 997 | 1 | 162 | 151 | 4,329 | 2,249 | 5 |
| 70～74 | 8,726 | 3,120 | 3,051 | 2,207 | 678 | — | 166 | 69 | 5,210 | 2,216 | 3 |
| 75～79 | 7,200 | 1,750 | 1,720 | 1,202 | 408 | — | 110 | 30 | 5,096 | 1,840 | 3 |
| 80～84 | 5,013 | 883 | 872 | 565 | 227 | — | 80 | 11 | 3,853 | 1,163 | — |
| 85歳以上 | 4,403 | 472 | 462 | 287 | 111 | — | 64 | 10 | 3,678 | 649 | 3 |
| (再掲) | | | | | | | | | | | |
| 65歳以上 | 34,721 | 10,880 | 10,609 | 7,605 | 2,421 | 1 | 582 | 271 | 22,166 | 8,117 | 14 |
| 男 | 82,724 | 55,271 | 52,482 | 48,376 | 754 | 2,288 | 1,064 | 2,789 | 16,857 | 874 | 8,400 |
| 15～19歳 | 4,107 | 553 | 510 | 116 | 7 | 381 | 6 | 43 | 3,361 | 5 | 3,303 |
| 20～24 | 9,133 | 3,450 | 3,148 | 1,687 | 41 | 1,368 | 52 | 302 | 4,062 | 23 | 3,951 |
| 25～29 | 8,832 | 5,736 | 5,305 | 4,871 | 33 | 338 | 63 | 431 | 938 | 15 | 834 |
| 30～34 | 8,694 | 6,634 | 6,288 | 6,047 | 24 | 131 | 86 | 346 | 303 | 22 | 186 |
| 35～39 | 7,612 | 6,156 | 5,902 | 5,756 | 41 | 33 | 72 | 254 | 150 | 22 | 59 |
| 40～44 | 6,925 | 5,986 | 5,747 | 5,641 | 35 | 17 | 54 | 239 | 109 | 25 | 31 |
| 45～49 | 5,870 | 5,205 | 4,983 | 4,890 | 36 | 8 | 49 | 222 | 91 | 17 | 7 |
| 50～54 | 5,686 | 5,077 | 4,863 | 4,759 | 35 | 6 | 63 | 214 | 133 | 42 | 8 |
| 55～59 | 6,738 | 5,974 | 5,686 | 5,544 | 39 | 4 | 99 | 288 | 270 | 52 | 12 |
| 60～64 | 5,163 | 4,085 | 3,840 | 3,636 | 93 | 2 | 109 | 245 | 786 | 105 | 2 |
| 65～69 | 4,145 | 2,671 | 2,555 | 2,326 | 113 | — | 116 | 116 | 1,235 | 117 | 3 |
| 70～74 | 3,787 | 1,891 | 1,839 | 1,604 | 112 | — | 123 | 52 | 1,669 | 147 | 2 |
| 75～79 | 2,856 | 1,061 | 1,037 | 876 | 72 | — | 89 | 24 | 1,607 | 125 | — |
| 80～84 | 1,776 | 511 | 504 | 419 | 41 | — | 44 | 7 | 1,130 | 80 | — |
| 85歳以上 | 1,400 | 281 | 275 | 204 | 32 | — | 39 | 6 | 1,013 | 77 | 2 |
| (再掲) | | | | | | | | | | | |
| 65歳以上 | 13,964 | 6,415 | 6,210 | 5,429 | 370 | — | 411 | 205 | 6,654 | 546 | 7 |
| 女 | 88,455 | 42,974 | 41,312 | 28,570 | 10,223 | 1,573 | 946 | 1,662 | 38,622 | 23,499 | 6,228 |
| 15～19歳 | 3,919 | 531 | 506 | 129 | 10 | 359 | 8 | 25 | 3,171 | 32 | 3,102 |
| 20～24 | 7,471 | 3,680 | 3,487 | 2,471 | 108 | 860 | 48 | 193 | 2,616 | 199 | 2,371 |
| 25～29 | 8,425 | 5,497 | 5,182 | 4,518 | 311 | 221 | 132 | 315 | 1,394 | 896 | 444 |
| 30～34 | 8,772 | 5,419 | 5,133 | 4,285 | 579 | 74 | 195 | 286 | 2,298 | 2,092 | 153 |
| 35～39 | 7,993 | 4,589 | 4,396 | 3,354 | 880 | 33 | 129 | 193 | 2,732 | 2,609 | 68 |
| 40～44 | 7,112 | 4,346 | 4,195 | 2,867 | 1,242 | 14 | 72 | 151 | 2,271 | 2,204 | 31 |
| 45～49 | 5,872 | 3,807 | 3,681 | 2,352 | 1,276 | 3 | 50 | 126 | 1,753 | 1,694 | 19 |
| 50～54 | 5,662 | 3,645 | 3,551 | 2,207 | 1,296 | 5 | 43 | 94 | 1,819 | 1,747 | 10 |
| 55～59 | 6,822 | 4,195 | 4,062 | 2,615 | 1,386 | 2 | 59 | 133 | 2,377 | 2,223 | 8 |
| 60～64 | 5,650 | 2,800 | 2,720 | 1,596 | 1,084 | 1 | 39 | 80 | 2,679 | 2,232 | 15 |
| 65～69 | 5,234 | 1,984 | 1,949 | 1,018 | 884 | 1 | 46 | 35 | 3,094 | 2,132 | 2 |
| 70～74 | 4,939 | 1,229 | 1,212 | 603 | 566 | — | 43 | 17 | 3,541 | 2,069 | 1 |
| 75～79 | 4,344 | 689 | 683 | 326 | 336 | — | 21 | 6 | 3,489 | 1,715 | 3 |
| 80～84 | 3,237 | 372 | 368 | 146 | 186 | — | 36 | 4 | 2,723 | 1,083 | — |
| 85歳以上 | 3,003 | 191 | 187 | 83 | 79 | — | 25 | 4 | 2,665 | 572 | 1 |
| (再掲) | | | | | | | | | | | |
| 65歳以上 | 20,757 | 4,465 | 4,399 | 2,176 | 2,051 | 1 | 171 | 66 | 15,512 | 7,571 | 7 |

注) 1. 労働力状態「不詳」を含む。

2. 「役員」を含む。

調 査 (つづき)

(13) 常住地による従業・通学市区町村別15歳以上就業者数及び15歳以上通学者数 (平成17年10月1日)

| 常 住 地 に よ る 従 業 ・ 通 学 市 区 町 村 | 総 数 | 15歳以上 就 業 者 | 15歳以上 通 学 者 | 常 住 地 に よ る 従 業 ・ 通 学 市 区 町 村 | 総 数 | 15歳以上 就 業 者 | 15歳以上 通 学 者 |
|----------------------------------|---------|----------------|----------------|----------------------------------|-------|----------------|----------------|
| 文京区に常住する 就業者・通学者 | 108,422 | 93,794 | 14,628 | 狛 江 市 | 22 | 19 | 3 |
| 文京区で従業・通学 | 42,607 | 36,540 | 6,067 | 清 瀬 市 | 42 | 28 | 14 |
| 自 宅 | 12,360 | 12,360 | — | 東 久 留 米 市 | 27 | 23 | 4 |
| 自 宅 外 | 30,247 | 24,180 | 6,067 | 武 蔵 村 山 市 | 10 | 10 | — |
| | | | | 多 摩 市 | 95 | 76 | 19 |
| | | | | 稲 城 市 | 16 | 14 | 2 |
| | | | | 西 東 京 市 | 51 | 44 | 7 |
| | | | | そ の 他 の 市 町 村 | 31 | 29 | 2 |
| 他 区 で 従 業 ・ 通 学 | 57,540 | 50,804 | 6,736 | 他 道 府 県 | 6,374 | 5,228 | 1,146 |
| 千 代 田 区 | 13,615 | 12,245 | 1,370 | 宮 城 県 | 15 | 14 | 1 |
| 中 央 区 | 5,912 | 5,869 | 43 | 福 島 県 | 23 | 22 | 1 |
| 港 区 | 7,684 | 7,188 | 496 | 茨 城 県 | 188 | 174 | 14 |
| 新 宿 区 | 6,714 | 5,341 | 1,373 | 栃 木 県 | 99 | 94 | 5 |
| 台 東 区 | 2,958 | 2,750 | 208 | 群 馬 県 | 59 | 57 | 2 |
| 墨 田 区 | 721 | 671 | 50 | 埼 玉 県 | 2,194 | 1,836 | 358 |
| 江 東 区 | 1,506 | 1,466 | 40 | 千 葉 県 | 1,577 | 1,281 | 296 |
| 品 川 区 | 1,397 | 1,283 | 114 | 神 奈 川 県 | 1,915 | 1,466 | 449 |
| 目 黒 区 | 869 | 588 | 281 | 新 潟 県 | 13 | 13 | — |
| 大 田 区 | 854 | 820 | 34 | 山 梨 県 | 27 | 23 | 4 |
| 世 田 谷 区 | 966 | 634 | 332 | 長 野 県 | 20 | 19 | 1 |
| 渋 谷 区 | 2,971 | 2,569 | 402 | 静 岡 県 | 53 | 51 | 2 |
| 中 野 区 | 499 | 420 | 79 | 愛 知 県 | 44 | 43 | 1 |
| 杉 並 区 | 576 | 393 | 183 | 京 都 府 | 15 | 12 | 3 |
| 豊 島 区 | 4,422 | 3,471 | 951 | 大 阪 府 | 42 | 39 | 3 |
| 北 区 | 1,395 | 1,145 | 250 | 福 岡 県 | 10 | 9 | 1 |
| 荒 川 区 | 852 | 771 | 81 | そ の 他 の 都 道 府 県 | 80 | 75 | 5 |
| 板 橋 区 | 1,598 | 1,307 | 291 | | | | |
| 練 馬 区 | 605 | 524 | 81 | | | | |
| 足 立 区 | 708 | 677 | 31 | | | | |
| 葛 飾 区 | 299 | 288 | 11 | | | | |
| 江 戸 川 区 | 419 | 384 | 35 | | | | |
| 他 市 区 町 村 で 従 業 ・ 通 学 | 8,275 | 6,450 | 1,825 | | | | |
| 都 内 の 他 市 町 村 | 1,901 | 1,222 | 679 | | | | |
| 八 王 子 市 | 304 | 121 | 183 | | | | |
| 立 川 市 | 97 | 94 | 3 | | | | |
| 武 蔵 野 市 | 245 | 154 | 91 | | | | |
| 三 鷹 市 | 112 | 80 | 32 | | | | |
| 青 梅 市 | 17 | 15 | 2 | | | | |
| 府 中 市 | 131 | 105 | 26 | | | | |
| 昭 島 市 | 21 | 20 | 1 | | | | |
| 調 布 市 | 168 | 118 | 50 | | | | |
| 町 田 市 | 121 | 61 | 60 | | | | |
| 小 金 井 市 | 94 | 32 | 62 | | | | |
| 小 平 市 | 91 | 54 | 37 | | | | |
| 日 野 市 | 54 | 43 | 11 | | | | |
| 東 村 山 市 | 27 | 26 | 1 | | | | |
| 国 分 寺 市 | 43 | 30 | 13 | | | | |
| 国 立 市 | 82 | 26 | 56 | | | | |

資料：総務省統計局、東京都総務局統計部

(14) 従業地・通学地による常住市区町村別15歳以上就業者数及び15歳以上通学者数 (平成17年10月1日)

| 従業地・通学地による 常住市区町村 | 総数 | 15歳以上 就業者 | 15歳以上 通学者 | 従業地・通学地による 常住市区町村 | 総数 | 15歳以上 就業者 | 15歳以上 通学者 |
|--------------------------|----------------|----------------|---------------|----------------------|---------------|---------------|---------------|
| 文京区で 従業・通学する者 | 249,847 | 193,874 | 55,973 | 東久留米市 | 1,004 | 820 | 184 |
| | | | | 武蔵村山市 | 127 | 85 | 42 |
| | | | | 多摩市 | 650 | 502 | 148 |
| 文京区に常住 | 42,607 | 36,540 | 6,067 | 稲城市 | 332 | 256 | 76 |
| 自宅 | 12,360 | 12,360 | — | 羽村市 | 85 | 57 | 28 |
| 自宅外 | 30,247 | 24,180 | 6,067 | あきる野市 | 121 | 68 | 53 |
| | | | | 西東京市 | 1,664 | 1,354 | 310 |
| | | | | 瑞穂町 | 44 | 25 | 19 |
| | | | | 日の出町 | 33 | 20 | 13 |
| 他区に常住 | 91,484 | 69,070 | 22,414 | その他の市町村 | 7 | 4 | 3 |
| 千代田区 | 777 | 592 | 185 | 他道府県 | 97,254 | 73,893 | 23,361 |
| 中央区 | 800 | 593 | 207 | 北海道 | 37 | 32 | 5 |
| 港区 | 1,197 | 840 | 357 | 北海道 | 14 | 9 | 5 |
| 新宿区 | 3,973 | 3,109 | 864 | 青森県 | 46 | 39 | 7 |
| 台東区 | 2,823 | 2,166 | 657 | 宮城県 | 60 | 33 | 27 |
| 墨田区 | 2,258 | 1,699 | 559 | 福島県 | 3,729 | 2,497 | 1,232 |
| 江東区 | 4,486 | 3,462 | 1,024 | 茨城県 | 821 | 503 | 318 |
| 品川区 | 1,831 | 1,430 | 401 | 栃木県 | 627 | 327 | 300 |
| 目黒区 | 1,656 | 1,098 | 558 | 群馬県 | 43,121 | 33,133 | 9,988 |
| 大田区 | 2,893 | 2,205 | 688 | 埼玉県 | 27,931 | 21,545 | 6,386 |
| 世田谷区 | 5,490 | 4,169 | 1,321 | 神奈川県 | 19,490 | 14,888 | 4,602 |
| 渋谷区 | 1,483 | 1,163 | 320 | 新潟県 | 36 | 18 | 18 |
| 中野区 | 2,828 | 2,128 | 700 | 富山県 | 12 | 8 | 4 |
| 杉並区 | 4,654 | 3,653 | 1,001 | 石川県 | 15 | 5 | 10 |
| 豊島区 | 6,711 | 4,981 | 1,730 | 山梨県 | 152 | 68 | 84 |
| 北区 | 7,614 | 5,684 | 1,930 | 長野県 | 126 | 70 | 56 |
| 荒川区 | 3,418 | 2,606 | 812 | 岐阜県 | 19 | 11 | 8 |
| 板橋区 | 11,719 | 8,668 | 3,051 | 静岡県 | 344 | 199 | 145 |
| 練馬区 | 7,938 | 6,137 | 1,801 | 愛知県 | 128 | 88 | 40 |
| 足立区 | 6,907 | 5,181 | 1,726 | 三重県 | 21 | 14 | 7 |
| 葛飾区 | 4,620 | 3,427 | 1,193 | 滋賀県 | 10 | 10 | — |
| 江戸川区 | 5,408 | 4,079 | 1,329 | 京都府 | 40 | 31 | 9 |
| 他市区町村に常住 | 115,756 | 88,264 | 27,492 | 大阪府 | 165 | 143 | 22 |
| 都内の他市町村 | 18,502 | 14,371 | 4,131 | 兵庫県 | 122 | 94 | 28 |
| 八王子市 | 1,576 | 1,161 | 415 | 奈良県 | 22 | 19 | 3 |
| 立川市 | 649 | 450 | 199 | 岡山県 | 12 | 9 | 3 |
| 武蔵野市 | 1,166 | 933 | 233 | 広島県 | 28 | 18 | 10 |
| 三鷹市 | 1,185 | 944 | 241 | 山口県 | 13 | 8 | 5 |
| 青梅市 | 206 | 120 | 86 | 福岡県 | 41 | 26 | 15 |
| 府中市 | 1,012 | 805 | 207 | その他の都道府県 | 72 | 48 | 24 |
| 昭島市 | 290 | 208 | 82 | | | | |
| 調布市 | 1,403 | 1,134 | 269 | | | | |
| 町田市 | 1,245 | 947 | 298 | | | | |
| 小金井市 | 818 | 640 | 178 | | | | |
| 小平市 | 928 | 735 | 193 | | | | |
| 日野市 | 638 | 489 | 149 | | | | |
| 東村山市 | 748 | 592 | 156 | | | | |
| 国分寺市 | 730 | 568 | 162 | | | | |
| 国立市 | 361 | 281 | 80 | | | | |
| 福生市 | 124 | 92 | 32 | | | | |
| 狛江市 | 427 | 344 | 83 | | | | |
| 東大和市 | 266 | 195 | 71 | | | | |
| 清瀬市 | 663 | 542 | 121 | | | | |

調

査 (つづき)

(15) 地域別昼間人口

(平成17年10月1日)

| 地域 | 平成17年 | 平成12年 | 平成12~17年の増減 | | 面積(km ²) 平成17年 | 昼間人口 密度 (平成17年) | 流入超過人口 | | 平成17年 夜間人口 | 昼間人口指数 平成17年 (100=夜間人口) |
|------------|-------------------|-------------------|----------------|-------------|-------------------------------|-----------------------|------------------|------------------|-------------------|-------------------------------|
| | 昼間人口 | 昼間人口 | 増減数 | 率(%) | | | 平成17年 | 平成12年 | | |
| 総数 | 14,977,580 | 14,666,899 | 310,681 | 2.1 | 2,186.96 | 6,849 | 2,561,794 | 2,649,646 | 12,415,786 | 120.6 |
| 区 | 11,284,699 | 11,125,135 | 159,564 | 1.4 | 621.35 | 18,162 | 2,932,744 | 3,032,867 | 8,351,955 | 135.1 |
| 千代田区 | 853,382 | 855,172 | △1,790 | △0.2 | 11.64 | 73,315 | 811,699 | 819,156 | 41,683 | 2,047.3 |
| 中央区 | 647,733 | 648,366 | △633 | △0.1 | 10.15 | 63,816 | 549,513 | 576,133 | 98,220 | 659.5 |
| 港区 | 908,940 | 837,658 | 71,282 | 8.5 | 20.34 | 44,687 | 723,208 | 678,322 | 185,732 | 489.4 |
| 新宿区 | 770,094 | 798,611 | △28,517 | △3.6 | 18.23 | 42,243 | 466,286 | 512,438 | 303,808 | 253.5 |
| 文京区 | 336,229 | 342,603 | △6,374 | △1.9 | 11.31 | 29,728 | 146,665 | 166,731 | 189,564 | 177.4 |
| 台東区 | 303,522 | 317,700 | △14,178 | △4.5 | 10.08 | 30,111 | 139,994 | 161,627 | 163,528 | 185.6 |
| 墨田区 | 262,514 | 257,972 | 4,542 | 1.8 | 13.75 | 19,092 | 31,422 | 42,107 | 231,092 | 113.6 |
| 江東区 | 490,708 | 454,680 | 36,028 | 7.9 | 39.49 | 12,426 | 69,881 | 77,896 | 420,827 | 116.6 |
| 品川区 | 505,034 | 478,529 | 26,505 | 5.5 | 22.72 | 22,229 | 160,146 | 155,847 | 344,888 | 146.4 |
| 目黒区 | 271,320 | 267,322 | 3,998 | 1.5 | 14.70 | 18,457 | 22,571 | 27,833 | 248,749 | 109.1 |
| 大田区 | 657,209 | 655,573 | 1,636 | 0.2 | 59.46 | 11,053 | △6,818 | 5,250 | 664,027 | 99.0 |
| 世田谷区 | 736,040 | 706,522 | 29,518 | 4.2 | 58.08 | 12,673 | △84,280 | △90,352 | 820,320 | 89.7 |
| 渋谷区 | 542,803 | 549,715 | △6,912 | △1.3 | 15.11 | 35,923 | 343,523 | 353,378 | 199,280 | 272.4 |
| 中野区 | 285,636 | 272,250 | 13,386 | 4.9 | 15.59 | 18,322 | △24,756 | △37,263 | 310,392 | 92.0 |
| 杉並区 | 439,379 | 427,162 | 12,217 | 2.9 | 34.02 | 12,915 | △83,203 | △92,933 | 522,582 | 84.1 |
| 豊島区 | 378,475 | 408,802 | △30,327 | △7.4 | 13.01 | 29,091 | 145,334 | 160,601 | 233,141 | 162.3 |
| 北区 | 307,317 | 308,653 | △1,336 | △0.4 | 20.59 | 14,926 | △23,028 | △18,018 | 330,345 | 93.0 |
| 荒川区 | 184,021 | 176,358 | 7,663 | 4.3 | 10.20 | 18,041 | △7,142 | △4,083 | 191,163 | 96.3 |
| 板橋区 | 456,425 | 470,917 | △14,492 | △3.1 | 32.17 | 14,188 | △51,374 | △41,542 | 507,799 | 89.9 |
| 練馬区 | 530,628 | 507,286 | 23,342 | 4.6 | 48.16 | 11,018 | △113,059 | △146,864 | 643,687 | 82.4 |
| 足立区 | 539,309 | 535,321 | 3,988 | 0.7 | 53.20 | 10,137 | △83,191 | △80,743 | 622,500 | 86.6 |
| 葛飾区 | 343,039 | 345,365 | △2,326 | △0.7 | 34.79 | 9,860 | △81,784 | △76,131 | 424,823 | 80.7 |
| 江戸川区 | 534,942 | 502,598 | 32,344 | 6.4 | 49.76 | 10,750 | △118,863 | △116,523 | 653,805 | 81.8 |
| 市 | 3,604,881 | 3,455,698 | 149,183 | 4.3 | 783.93 | 4,598 | △371,125 | △381,395 | 3,976,006 | 90.7 |
| 八王子市 | 549,417 | 537,132 | 12,285 | 2.3 | 186.31 | 2,949 | △7,391 | 1,659 | 556,808 | 98.7 |
| 立川市 | 193,465 | 182,157 | 11,308 | 6.2 | 24.38 | 7,935 | 20,902 | 18,170 | 172,563 | 112.1 |
| 武蔵野市 | 154,448 | 152,425 | 2,023 | 1.3 | 10.73 | 14,394 | 16,935 | 16,695 | 137,513 | 112.3 |
| 三鷹市 | 148,458 | 152,435 | △3,977 | △2.6 | 16.50 | 8,997 | △18,309 | △18,911 | 166,767 | 89.0 |
| 青府市 | 127,176 | 128,691 | △1,515 | △1.2 | 103.26 | 1,232 | △14,852 | △12,661 | 142,028 | 89.5 |
| 梅田市 | 236,133 | 221,456 | 14,677 | 6.6 | 29.34 | 8,048 | △9,159 | △5,191 | 245,292 | 96.3 |
| 昭島市 | 100,508 | 96,560 | 3,948 | 4.1 | 17.33 | 5,800 | △9,546 | △9,925 | 110,054 | 91.3 |
| 調布市 | 186,275 | 178,626 | 7,649 | 4.3 | 21.53 | 8,652 | △29,534 | △26,126 | 215,809 | 86.3 |
| 町田 | 364,091 | 330,651 | 33,440 | 10.1 | 71.63 | 5,083 | △40,358 | △46,157 | 404,449 | 90.0 |
| 小金井市 | 95,195 | 93,522 | 1,673 | 1.8 | 11.33 | 8,402 | △15,838 | △18,148 | 111,033 | 85.7 |
| 小平市 | 160,499 | 154,079 | 6,420 | 4.2 | 20.46 | 7,845 | △23,276 | △24,518 | 183,775 | 87.3 |
| 日野市 | 154,114 | 144,265 | 9,849 | 6.8 | 27.53 | 5,598 | △22,413 | △23,668 | 176,527 | 87.3 |
| 東村山市 | 115,046 | 111,681 | 3,365 | 3.0 | 17.17 | 6,700 | △29,356 | △29,954 | 144,402 | 79.7 |
| 国分寺市 | 95,649 | 88,559 | 7,090 | 8.0 | 11.48 | 8,332 | △19,589 | △22,685 | 115,238 | 83.0 |
| 国立市 | 71,295 | 71,484 | △189 | △0.3 | 8.15 | 8,748 | △1,279 | △699 | 72,574 | 98.2 |
| 福生市 | 52,442 | 51,891 | 551 | 1.1 | 10.24 | 5,121 | △8,603 | △9,534 | 61,045 | 85.9 |
| 狛江市 | 57,386 | 53,540 | 3,846 | 7.2 | 6.39 | 8,981 | △20,928 | △22,165 | 78,314 | 73.3 |
| 東大和市 | 64,274 | 60,927 | 3,347 | 5.5 | 13.54 | 4,747 | △14,954 | △16,266 | 79,228 | 81.1 |
| 清瀬市 | 60,733 | 57,390 | 3,343 | 5.8 | 10.19 | 5,960 | △12,773 | △10,630 | 73,506 | 82.6 |
| 東久留米市 | 90,315 | 86,312 | 4,003 | 4.6 | 12.92 | 6,990 | △24,708 | △26,550 | 115,023 | 78.5 |
| 武蔵村山市 | 59,591 | 59,053 | 538 | 0.9 | 15.37 | 3,877 | △6,777 | △6,962 | 66,368 | 89.8 |
| 多摩市 | 137,622 | 126,570 | 11,052 | 8.7 | 21.08 | 6,529 | △8,255 | △19,287 | 145,877 | 94.3 |
| 稲城市 | 58,913 | 55,521 | 3,392 | 6.1 | 17.97 | 3,278 | △17,481 | △13,688 | 76,394 | 77.1 |
| 羽村市 | 55,966 | 54,044 | 1,922 | 3.6 | 9.91 | 5,647 | △486 | △1,824 | 56,452 | 99.1 |
| あきる野市 | 67,814 | 65,697 | 2,117 | 3.2 | 73.34 | 925 | △11,767 | △12,543 | 79,581 | 85.2 |
| 西東京市 | 148,056 | 141,030 | 7,026 | 5.0 | 15.85 | 9,341 | △41,330 | △39,827 | 189,386 | 78.2 |
| 郡 | 58,824 | 58,099 | 725 | 1.2 | 375.96 | 156 | △264 | △2,153 | 59,088 | 99.6 |
| 瑞穂町 | 36,088 | 34,871 | 1,217 | 3.5 | 16.83 | 2,144 | 2,612 | 2,081 | 33,476 | 107.8 |
| 日の出町 | 13,965 | 13,579 | 386 | 2.8 | 28.08 | 497 | △1,976 | △3,052 | 15,941 | 87.6 |
| 檜原村 | 2,566 | 2,842 | △276 | △9.7 | 105.42 | 24 | △364 | △414 | 2,930 | 87.6 |
| 奥多摩町 | 6,205 | 6,807 | △602 | △8.8 | 225.63 | 28 | △536 | △768 | 6,741 | 92.0 |
| 島 | 29,176 | 27,967 | 1,209 | 4.3 | 405.72 | 72 | 439 | 327 | 28,737 | 101.5 |
| 大島町 | 8,789 | 9,292 | △503 | △5.4 | 91.06 | 97 | 88 | 68 | 8,701 | 101.0 |
| 利島村 | 327 | 325 | 2 | 0.6 | 4.12 | 79 | 19 | 23 | 308 | 106.2 |
| 新島村 | 3,199 | 3,176 | 23 | 0.7 | 27.77 | 115 | 38 | 29 | 3,161 | 101.2 |
| 神津島村 | 2,076 | 2,159 | △83 | △3.8 | 18.87 | 110 | 8 | 15 | 2,068 | 100.4 |
| 三宅村 | 2,519 | - | 2,519 | - | 55.50 | 45 | 80 | - | 2,439 | 103.3 |
| 御蔵島村 | 312 | 330 | △18 | △5.5 | 20.58 | 15 | 20 | 22 | 292 | 106.8 |
| 八丈町 | 8,927 | 9,569 | △642 | △6.7 | 72.62 | 123 | 94 | 81 | 8,833 | 101.1 |
| 青ヶ島村 | 245 | 228 | 17 | 7.5 | 5.98 | 41 | 31 | 25 | 214 | 114.5 |
| 小笠原村 | 2,782 | 2,888 | △106 | △3.7 | 104.41 | 27 | 61 | 64 | 2,721 | 102.2 |

注) 1. この表を含む従業地・通学地集計の結果には、年齢不詳者を集計対象から除外しているため、夜間人口は(官報で公示された)確定人口に満たないことがある。
 2. この結果には15歳未満通学者も含む。
 3. 面積は国土交通省国土地理院が公表した「全国都道府県市区町村別面積調」による。
 4. 区部総面積は荒川河口部の境界未定部(1.15km²)、中央防波堤内側埋立地(1.64km²)及び中央防波堤外側廃棄物処理場(2.01km²)を、島部総面積は島島等の(4.81km²)を含む。
 5. 平成12~17年の増減数及び率については、労働力状態不詳の者を含む。
 資料: 総務省統計局、東京都総務局統計部

(16) 町丁別昼間人口(推計)

(平成17年10月1日)

| 町 丁 名 | 昼 間 人 口 | 面積 (km ²) | 人 口 密 度 (人/km ²) | 夜 間 人 口 | 昼間人口 指 夜間人口 =100 | 町 丁 名 | 昼 間 人 口 | 面積 (km ²) | 人 口 密 度 (人/km ²) | 夜 間 人 口 | 昼間人口 指 夜間人口 =100 |
|--------|------------|--------------------------|------------------------------------|------------|---------------------------|----------|------------|--------------------------|------------------------------------|------------|---------------------------|
| 総 数 | 336,229 | 11.31 | 29,728 | 189,564 | 177 | 目白台1丁目 | 1,722 | 0.18 | 9,567 | 2,321 | 74 |
| | | | | | | 2 | 5,279 | 0.14 | 37,707 | 2,128 | 248 |
| 後 楽1丁目 | 13,834 | 0.33 | 41,921 | 511 | 2,707 | 3 | 1,484 | 0.17 | 8,729 | 2,540 | 58 |
| 2 | 7,687 | 0.10 | 76,870 | 1,450 | 530 | 音 羽1丁目 | 5,770 | 0.11 | 52,455 | 3,358 | 172 |
| 春 日1丁目 | 9,663 | 0.19 | 50,858 | 1,549 | 624 | 2 | 2,873 | 0.08 | 35,913 | 1,733 | 166 |
| 2 | 2,617 | 0.15 | 17,447 | 3,219 | 81 | 本 郷1丁目 | 9,975 | 0.20 | 49,875 | 2,901 | 344 |
| 小石川1丁目 | 7,198 | 0.11 | 65,436 | 3,214 | 224 | 2 | 11,155 | 0.19 | 58,711 | 2,922 | 382 |
| 2 | 4,653 | 0.15 | 31,020 | 3,446 | 135 | 3 | 14,559 | 0.17 | 85,641 | 2,466 | 590 |
| 3 | 3,374 | 0.18 | 18,744 | 4,164 | 81 | 4 | 6,001 | 0.17 | 35,300 | 3,396 | 177 |
| 4 | 7,094 | 0.22 | 32,245 | 3,086 | 230 | 5 | 3,646 | 0.13 | 28,046 | 3,085 | 118 |
| 5 | 5,206 | 0.20 | 26,030 | 4,867 | 107 | 6 | 1,923 | 0.08 | 24,038 | 1,742 | 110 |
| 白 山1丁目 | 3,665 | 0.15 | 24,433 | 4,370 | 84 | 7 | 19,477 | 0.43 | 45,295 | 518 | 3,760 |
| 2 | 2,847 | 0.19 | 14,984 | 3,866 | 74 | 湯 島1丁目 | 10,071 | 0.14 | 71,936 | 706 | 1,427 |
| 3 | 1,158 | 0.21 | 5,514 | 902 | 128 | 2 | 6,556 | 0.13 | 50,431 | 2,256 | 291 |
| 4 | 2,531 | 0.19 | 13,321 | 4,284 | 59 | 3 | 10,300 | 0.17 | 60,588 | 2,245 | 459 |
| 5 | 21,080 | 0.24 | 87,833 | 3,568 | 591 | 4 | 2,711 | 0.11 | 24,645 | 2,102 | 129 |
| 千 石1丁目 | 2,499 | 0.14 | 17,850 | 3,605 | 69 | 西 片1丁目 | 2,380 | 0.12 | 19,833 | 2,226 | 107 |
| 2 | 2,613 | 0.18 | 14,517 | 4,120 | 63 | 2 | 3,233 | 0.16 | 20,206 | 2,842 | 114 |
| 3 | 2,219 | 0.19 | 11,679 | 3,707 | 60 | 向 丘1丁目 | 4,650 | 0.14 | 33,214 | 3,027 | 154 |
| 4 | 3,993 | 0.19 | 21,016 | 4,943 | 81 | 2 | 4,277 | 0.22 | 19,441 | 3,044 | 141 |
| 水 道1丁目 | 4,193 | 0.09 | 46,589 | 1,994 | 210 | 弥 生1丁目 | 2,824 | 0.16 | 17,650 | 486 | 581 |
| 2 | 3,224 | 0.10 | 32,240 | 2,559 | 126 | 2 | 963 | 0.11 | 8,755 | 1,538 | 63 |
| 小日向1丁目 | 1,438 | 0.19 | 7,568 | 2,188 | 66 | 根 津1丁目 | 1,923 | 0.09 | 21,367 | 2,490 | 77 |
| 2 | 1,373 | 0.18 | 7,628 | 2,468 | 56 | 2 | 2,536 | 0.12 | 21,133 | 3,354 | 76 |
| 3 | 3,752 | 0.08 | 46,900 | 1,265 | 297 | 千 駄 木1丁目 | 4,332 | 0.09 | 48,133 | 1,543 | 281 |
| 4 | 2,619 | 0.06 | 43,650 | 1,316 | 199 | 2 | 2,778 | 0.15 | 18,520 | 4,134 | 67 |
| 大 塚1丁目 | 4,158 | 0.14 | 29,700 | 792 | 525 | 3 | 4,438 | 0.22 | 20,173 | 6,051 | 73 |
| 2 | 5,603 | 0.19 | 29,489 | 1,674 | 335 | 4 | 1,707 | 0.06 | 28,450 | 2,678 | 64 |
| 3 | 5,952 | 0.23 | 25,878 | 3,064 | 194 | 5 | 4,448 | 0.21 | 21,181 | 4,366 | 102 |
| 4 | 2,869 | 0.17 | 16,876 | 2,941 | 98 | 本 駒 込1丁目 | 2,445 | 0.15 | 16,300 | 3,748 | 65 |
| 5 | 5,065 | 0.29 | 17,466 | 3,879 | 131 | 2 | 9,805 | 0.28 | 35,018 | 4,364 | 225 |
| 6 | 1,921 | 0.13 | 14,777 | 3,585 | 54 | 3 | 3,571 | 0.24 | 14,879 | 3,159 | 113 |
| 関 口1丁目 | 6,464 | 0.18 | 35,911 | 3,854 | 168 | 4 | 2,108 | 0.13 | 16,215 | 4,024 | 52 |
| 2 | 1,509 | 0.15 | 10,060 | 874 | 173 | 5 | 3,381 | 0.17 | 19,888 | 5,093 | 66 |
| 3 | 1,799 | 0.10 | 17,990 | 875 | 206 | 6 | 5,058 | 0.33 | 15,327 | 2,779 | 182 |

注) 1. 昼間人口、人口密度、昼夜間人口比率は推計値である。

2. 集計値は按分による小数点以下四捨五入のため、総数と内訳の計が一致しないことがある。

資料：東京都総務局統計部

調 査 (つづき)

(17) 昼間人口における産業大分類別15歳以上就業者

(平成17年10月1日)

| 産 業 (大分類) | 昼 間 人 口 に お け る 就 業 者 | 流 入 就 業 者 | 流 出 就 業 者 | 流 入 超 過 就 業 者 (△ 流 出 超 過) | 夜 間 人 口 に お け る 就 業 者 |
|---------------------------------|-----------------------------|-----------|-----------|------------------------------|-----------------------------|
| 総 数 | 193,874 | 157,334 | 57,254 | 100,080 | 93,794 |
| 第 1 次 産 業 | 60 | 34 | 24 | 10 | 50 |
| 農 業 | 57 | 33 | 20 | 13 | 44 |
| 林 業 | 2 | - | 3 | △ 3 | 5 |
| 漁 業 | 1 | 1 | 1 | - | 1 |
| 第 2 次 産 業 | 33,805 | 28,602 | 7,115 | 21,487 | 12,318 |
| 鉱 業 | 25 | 22 | 14 | 8 | 17 |
| 建 設 業 | 8,749 | 7,324 | 1,945 | 5,379 | 3,370 |
| 製 造 業 | 25,031 | 21,256 | 5,156 | 16,100 | 8,931 |
| 第 3 次 産 業 | 155,526 | 126,010 | 49,077 | 76,933 | 78,593 |
| 電 気 ・ ガ ス ・ 熱 供 給 ・ 水 道 業 | 286 | 277 | 149 | 128 | 158 |
| 情 報 通 信 業 | 23,339 | 21,808 | 5,831 | 15,977 | 7,362 |
| 運 輸 業 | 3,520 | 3,031 | 1,679 | 1,352 | 2,168 |
| 卸 売 ・ 小 売 業 | 30,849 | 23,744 | 9,529 | 14,215 | 16,634 |
| 金 融 ・ 保 険 業 | 6,518 | 6,103 | 3,857 | 2,246 | 4,272 |
| 不 動 産 業 | 4,720 | 2,547 | 1,556 | 991 | 3,729 |
| 飲 食 店 、 宿 泊 業 | 9,602 | 6,310 | 3,338 | 2,972 | 6,630 |
| 医 療 、 福 祉 | 16,259 | 11,939 | 4,953 | 6,986 | 9,273 |
| 教 育 、 学 習 支 援 業 | 17,212 | 14,702 | 3,895 | 10,807 | 6,405 |
| 複 合 サ ー ビ ス 事 業 | 985 | 835 | 275 | 560 | 425 |
| サ ー ビ ス 業 (他 に 分 類 さ れ な い も の) | 38,363 | 31,323 | 11,672 | 19,651 | 18,712 |
| 公 務 (他 に 分 類 さ れ な い も の) | 3,873 | 3,391 | 2,343 | 1,048 | 2,825 |
| 分 類 不 能 の 産 業 | 4,483 | 2,688 | 1,038 | 1,650 | 2,833 |

資料：東京都総務局統計部

6 区別、母の年齢階層別出生数及び合計特殊出生率

(平成21年1月～12月)

| 区市町村名 | 総数 | 15歳未満 | 15-19歳 | 20-24歳 | 25-29歳 | 30-34歳 | 35-39歳 | 40-44歳 | 45-49歳 | 50歳以上 | 不詳 | 合計特殊出生率 |
|-------|---------|-------|--------|--------|--------|--------|--------|--------|--------|-------|----|---------|
| 総数 | 106,613 | 2 | 858 | 7,266 | 25,318 | 41,124 | 27,015 | 4,915 | 111 | 4 | - | 1.12 |
| 区部 | 72,743 | 1 | 512 | 4,575 | 16,852 | 28,245 | 18,974 | 3,503 | 79 | 2 | - | 1.06 |
| 市部 | 33,297 | 1 | 333 | 2,626 | 8,301 | 12,691 | 7,917 | 1,394 | 32 | 2 | - | 1.20 |
| 郡部 | 364 | - | 8 | 42 | 101 | 127 | 77 | 9 | - | - | - | 1.13 |
| 島部 | 209 | - | 5 | 23 | 64 | 61 | 47 | 9 | - | - | - | 1.76 |
| 千代田区 | 380 | - | 2 | 16 | 78 | 137 | 112 | 34 | 1 | - | - | 1.00 |
| 中央区 | 1,316 | - | 3 | 41 | 271 | 561 | 359 | 81 | - | - | - | 1.10 |
| 港区 | 2,353 | - | 4 | 66 | 442 | 944 | 728 | 164 | 5 | - | - | 1.15 |
| 新宿区 | 2,193 | 1 | 13 | 142 | 497 | 836 | 585 | 117 | 2 | - | - | 0.93 |
| 文京区 | 1,539 | - | 1 | 29 | 311 | 664 | 446 | 88 | - | - | - | 0.91 |
| 台東区 | 1,185 | - | 7 | 64 | 289 | 462 | 286 | 76 | 1 | - | - | 1.00 |
| 墨田区 | 2,045 | - | 19 | 150 | 509 | 757 | 527 | 80 | 3 | - | - | 1.15 |
| 江東区 | 4,354 | - | 27 | 183 | 927 | 1,773 | 1,241 | 197 | 6 | - | - | 1.23 |
| 品川区 | 3,142 | - | 13 | 129 | 660 | 1,307 | 863 | 168 | 2 | - | - | 1.02 |
| 目黒区 | 2,074 | - | 5 | 73 | 400 | 833 | 619 | 138 | 6 | - | - | 0.83 |
| 大田区 | 5,691 | - | 46 | 394 | 1,342 | 2,124 | 1,511 | 266 | 7 | 1 | - | 1.12 |
| 世田谷区 | 6,955 | - | 18 | 219 | 1,374 | 2,869 | 2,060 | 409 | 6 | - | - | 0.90 |
| 渋谷区 | 1,647 | - | 4 | 54 | 323 | 630 | 518 | 110 | 8 | - | - | 0.85 |
| 中野区 | 2,290 | - | 14 | 133 | 531 | 905 | 599 | 101 | 7 | - | - | 0.88 |
| 杉並区 | 3,964 | - | 13 | 184 | 876 | 1,561 | 1,115 | 208 | 7 | - | - | 0.82 |
| 豊島区 | 1,776 | - | 7 | 121 | 415 | 674 | 462 | 96 | 1 | - | - | 0.88 |
| 北区 | 2,389 | - | 20 | 161 | 541 | 957 | 595 | 112 | 3 | - | - | 1.06 |
| 荒川区 | 1,581 | - | 13 | 115 | 396 | 614 | 382 | 61 | - | - | - | 1.16 |
| 板橋区 | 4,346 | - | 49 | 335 | 1,150 | 1,641 | 1,011 | 154 | 6 | - | - | 1.10 |
| 練馬区 | 5,948 | - | 30 | 410 | 1,443 | 2,322 | 1,457 | 283 | 2 | 1 | - | 1.11 |
| 足立区 | 5,600 | - | 91 | 641 | 1,462 | 1,971 | 1,225 | 209 | 1 | - | - | 1.34 |
| 葛飾区 | 3,679 | - | 35 | 315 | 952 | 1,365 | 868 | 143 | 1 | - | - | 1.30 |
| 江戸川区 | 6,296 | - | 78 | 600 | 1,663 | 2,338 | 1,405 | 208 | 4 | - | - | 1.35 |

資料：東京都福祉保健局「人口動態統計年報」

7 人 口 の 予 測

(各年10月1日)

| 性 別 | 平成12年 2000 | 平成17年 2005 | 平成22年 2010 | 平成27年 2015 | 平成32年 2020 | 平成37年 2025 |
|------------|----------------|----------------|----------------|----------------|----------------|----------------|
| 総 数 | 176,017 | 189,632 | 200,655 | 207,542 | 205,645 | 202,517 |
| 男 | 86,066 | 92,062 | 96,918 | 99,755 | 98,405 | 96,956 |
| 女 | 89,951 | 97,570 | 103,737 | 107,787 | 107,240 | 105,561 |
| (別掲) | | | | | | |
| 0 ～ 14 歳 | 17,491 | 18,385 | 19,831 | 20,219 | 18,262 | 15,776 |
| 15 ～ 64 歳 | 126,923 | 136,458 | 143,090 | 145,609 | 144,163 | 142,664 |
| 65 歳 以 上 | 31,458 | 34,721 | 37,734 | 41,714 | 43,220 | 44,077 |

注) 平成12(2000)年、平成17(2005)年の総数には年齢不詳を含む。

資料：東京都総務局「東京都男女年齢(5歳階級)別人口の予測」

8 平 均 寿 命

| 性 別 | 年 | 東 京 都 | 区 部 | 市 郡 島 部 | 全 国 |
|-----|----------|-------|-------|---------|-------|
| | | 年 | 年 | 年 | 年 |
| 男 | 平 成 2 年 | 76.05 | 75.72 | 76.84 | 75.92 |
| | 平 成 7 年 | 76.73 | 76.35 | 77.62 | 76.38 |
| | 平 成 12 年 | 77.96 | 77.68 | 78.55 | 77.72 |
| | 平 成 17 年 | 79.02 | 78.65 | 79.77 | 78.56 |
| 女 | 平 成 2 年 | 81.94 | 81.79 | 82.34 | 81.90 |
| | 平 成 7 年 | 83.12 | 82.96 | 83.54 | 82.85 |
| | 平 成 12 年 | 84.46 | 84.30 | 84.83 | 84.60 |
| | 平 成 17 年 | 85.53 | 85.43 | 85.69 | 85.52 |

資料：東京都総務局「東京都生命表」

2 事 業 所

9 23区別事業所数及び従業者数の推移

| 地 域 | 事 業 所 数 | | | | 従 業 者 数 | | | |
|------------|----------------|----------------|----------------|-------------|------------------|------------------|---------------|------------|
| | 平成18年 | 平成13年 | 平成13年～平成18年 | | 平成18年 | 平成13年 | 平成13年～平成18年 | |
| | | | 増加数 | 増加率(%) | | | 増加数 | 増加率(%) |
| 総 数 | 690,556 | 724,769 | △34,213 | △4.7 | 8,704,870 | 8,608,794 | 96,076 | 1.1 |
| 区 部 | 557,107 | 587,024 | △29,917 | △5.1 | 7,213,675 | 7,134,941 | 78,734 | 1.1 |
| 市 部 | 128,142 | 132,282 | △4,140 | △3.2 | 1,448,540 | 1,431,520 | 17,020 | 1.2 |
| 郡 部 | 2,700 | 2,915 | △215 | △8.0 | 28,493 | 28,703 | △210 | △0.7 |
| 島 部 | 2,607 | 2,548 | 59 | 2.3 | 14,162 | 13,630 | 532 | 3.8 |
| 千代田区 | 34,768 | 36,104 | △1,336 | △3.7 | 876,172 | 888,149 | △11,977 | △1.3 |
| 中央区 | 44,094 | 44,977 | △883 | △2.0 | 723,882 | 733,465 | △9,583 | △1.3 |
| 港区 | 44,916 | 41,301 | 3,615 | 8.8 | 901,544 | 812,783 | 88,761 | 10.9 |
| 新宿区 | 34,297 | 37,260 | △2,963 | △8.0 | 606,026 | 604,490 | 1,536 | 0.3 |
| 文京区 | 16,332 | 17,548 | △1,216 | △6.9 | 210,285 | 209,195 | 1,090 | 0.5 |
| 台東区 | 25,189 | 28,961 | △3,772 | △13.0 | 230,850 | 253,087 | △22,237 | △8.8 |
| 墨田区 | 17,940 | 19,342 | △1,402 | △7.2 | 163,661 | 167,811 | △4,150 | △2.5 |
| 江東区 | 18,681 | 20,368 | △1,687 | △8.3 | 288,925 | 264,730 | 24,195 | 9.1 |
| 品川区 | 21,638 | 22,016 | △378 | △1.7 | 321,085 | 306,079 | 15,006 | 4.9 |
| 目黒区 | 12,611 | 12,992 | △381 | △2.9 | 130,228 | 139,936 | △9,708 | △6.9 |
| 大田区 | 31,950 | 35,368 | △3,418 | △9.7 | 324,517 | 327,384 | △2,867 | △0.9 |
| 世田谷区 | 26,109 | 28,059 | △1,950 | △6.9 | 242,342 | 249,126 | △6,784 | △2.7 |
| 渋谷区 | 32,226 | 30,976 | 1,250 | 4.0 | 488,038 | 438,903 | 49,135 | 11.2 |
| 中野区 | 13,601 | 15,163 | △1,562 | △10.3 | 117,494 | 122,057 | △4,563 | △3.7 |
| 杉並区 | 20,990 | 22,175 | △1,185 | △5.3 | 165,205 | 174,184 | △8,979 | △5.2 |
| 豊島区 | 19,547 | 20,069 | △522 | △2.6 | 245,569 | 244,564 | 1,005 | 0.4 |
| 北区 | 15,767 | 17,873 | △2,106 | △11.8 | 139,917 | 150,523 | △10,606 | △7.0 |
| 荒川区 | 11,933 | 13,893 | △1,960 | △14.1 | 89,461 | 98,842 | △9,381 | △9.5 |
| 板橋区 | 21,138 | 22,527 | △1,389 | △6.2 | 203,085 | 207,854 | △4,769 | △2.3 |
| 練馬区 | 21,554 | 23,478 | △1,924 | △8.2 | 179,584 | 181,514 | △1,930 | △1.1 |
| 足立区 | 28,608 | 28,985 | △377 | △1.3 | 226,230 | 209,465 | 16,765 | 8.0 |
| 葛飾区 | 19,690 | 22,443 | △2,753 | △12.3 | 139,703 | 147,344 | △7,641 | △5.2 |
| 江戸川区 | 22,984 | 24,571 | △1,587 | △6.5 | 186,070 | 188,279 | △2,209 | △1.2 |
| 境界未定区域 | 544 | 575 | △31 | △5.4 | 13,802 | 15,177 | △1,375 | △9.1 |

注) 境界未定区域——千代田区、中央区、港区の境界線上及び東京湾埋立地に所在する所属未定地。

資料：東京都総務局「事業所・企業統計調査報告」

10 産 業 分 類 別

| 産 業 分 類 | 昭 和 56 年 | | 昭 和 61 年 | | 平 成 3 年 | |
|--|---------------|----------------|---------------|----------------|---------------|----------------|
| | 事業所数 | 従業者数 | 事業所数 | 従業者数 | 事業所数 | 従業者数 |
| A～R 総 数 | 18,914 | 177,923 | 18,524 | 177,791 | 18,109 | 193,334 |
| A 農 業 | 1 | 4 | — | — | — | — |
| 01 農 業 | 1 | 4 | — | — | — | — |
| B 林 業 | — | — | — | — | — | — |
| 02 林 業 | — | — | — | — | — | — |
| C 漁 業 | — | — | — | — | — | — |
| 03 漁 業 | — | — | — | — | — | — |
| 04 水 産 養 殖 業 | — | — | — | — | — | — |
| D 鉱 業 | 1 | 1 | 1 | 10 | — | — |
| 05 鉱 業 | 1 | 1 | 1 | 10 | — | — |
| E 建 設 業 | 1,014 | 13,287 | 933 | 11,382 | 906 | 12,045 |
| 06 総 合 工 事 業 | 340 | 4,811 | 302 | 4,199 | 313 | 4,730 |
| 07 職 別 工 事 業 (設 備 工 事 業 を 除 く) | 402 | 3,896 | 378 | 2,966 | 336 | 3,493 |
| 08 設 備 工 事 業 | 272 | 4,580 | 253 | 4,217 | 257 | 3,822 |
| F 製 造 業 | 3,867 | 38,869 | 3,539 | 33,578 | 3,226 | 31,756 |
| 09 食 料 品 製 造 業 | 72 | 862 | 45 | 462 | 54 | 495 |
| 10 飲 料 ・ た ば こ ・ 飼 料 製 造 業 | 1 | 5 | 1 | 8 | 2 | 13 |
| 11 繊 維 工 業 (衣 服 ・ そ の 他 の 繊 維 製 品 を 除 く) | 29 | 234 | 25 | 197 | 19 | 97 |
| 12 衣 服 ・ そ の 他 の 繊 維 製 品 製 造 業 | 247 | 2,456 | 176 | 1,224 | 162 | 1,012 |
| 13 木 材 ・ 木 製 品 製 造 業 (家 具 を 除 く) | 42 | 241 | 32 | 196 | 25 | 168 |
| 14 家 具 ・ 装 備 品 製 造 業 | 119 | 541 | 78 | 337 | 67 | 368 |
| 15 パ ル プ ・ 紙 ・ 紙 加 工 品 製 造 業 | 144 | 1,097 | 119 | 887 | 104 | 776 |
| 16 印 刷 ・ 同 関 連 業 | 2,191 | 20,324 | 2,238 | 19,596 | 2,037 | 19,233 |
| 17 化 学 工 業 | 36 | 2,734 | 27 | 2,519 | 25 | 1,644 |
| 18 石 油 製 品 ・ 石 炭 製 品 製 造 業 | — | — | — | — | 1 | 34 |
| 19 プ ラ ス チ ッ ク 製 品 製 造 業 (別 掲 を 除 く) | 65 | 522 | 42 | 438 | 46 | 378 |
| 20 ゴ ム 製 品 製 造 業 | 6 | 307 | 3 | 275 | 5 | 293 |
| 21 な め し 革 ・ 同 製 品 ・ 毛 皮 製 造 業 | 79 | 402 | 69 | 339 | 50 | 221 |
| 22 窯 業 ・ 土 石 製 品 製 造 業 | 56 | 535 | 54 | 290 | 40 | 437 |
| 23 鉄 鋼 業 | 5 | 46 | — | — | — | — |
| 24 非 鉄 金 属 製 造 業 | 6 | 49 | — | — | — | — |
| 25 金 属 製 品 製 造 業 | 129 | 643 | 121 | 562 | 91 | 408 |
| 26 一 般 機 械 器 具 製 造 業 | 90 | 1,388 | 75 | 1,235 | 61 | 1,371 |
| 27 電 気 機 械 器 具 製 造 業 | 44 | 585 | 48 | 845 | 41 | 655 |
| 28 情 報 通 信 機 械 器 具 製 造 業 | 16 | 546 | 18 | 788 | 15 | 611 |
| 29 電 子 部 品 ・ デ バ イ ス 製 造 業 | 11 | 154 | 13 | 223 | 11 | 173 |
| 30 輸 送 用 機 械 器 具 製 造 業 | 6 | 55 | 7 | 63 | 8 | 69 |
| 31 精 密 機 械 器 具 製 造 業 | 226 | 3,603 | 150 | 2,077 | 187 | 2,211 |
| 32 そ の 他 の 製 造 業 | 247 | 1,540 | 198 | 1,017 | 175 | 1,089 |
| G 電 気 ・ ガ ス ・ 熱 供 給 ・ 水 道 業 | 7 | 321 | 8 | 373 | 7 | 360 |
| 33 電 気 業 | 2 | 4 | 1 | 2 | 1 | 2 |
| 34 ガ ス 業 | 1 | 75 | 1 | 75 | 1 | 86 |
| 35 熱 供 給 業 | — | — | — | — | — | — |
| 36 水 道 業 | 4 | 242 | 6 | 296 | 5 | 272 |
| H 情 報 通 信 業 | 447 | 9,100 | 558 | 10,231 | 716 | 15,404 |
| 37 通 信 業 | 13 | 1,114 | 13 | 1,042 | 14 | 877 |
| 38 放 送 業 | 2 | 17 | 2 | 14 | 2 | 75 |
| 39 情 報 サ ー ビ ス 業 | 77 | 1,425 | 113 | 2,334 | 201 | 5,672 |
| 40 イン タ ー ネ ッ ト 附 随 サ ー ビ ス 業 | 7 | 25 | 8 | 29 | 11 | 52 |
| 41 映 像 ・ 音 声 ・ 文 字 情 報 制 作 業 | 348 | 6,519 | 422 | 6,812 | 488 | 8,728 |
| I 運 輸 業 | 276 | 4,984 | 255 | 4,397 | 247 | 4,618 |
| 42 鉄 道 業 | 12 | 968 | 12 | 870 | 10 | 533 |
| 43 道 路 旅 客 運 送 業 | 131 | 1,893 | 118 | 1,839 | 88 | 1,561 |
| 44 道 路 貨 物 運 送 業 | 91 | 1,571 | 90 | 1,231 | 97 | 1,567 |
| 45 水 運 業 | 1 | 3 | 1 | 2 | 3 | 15 |
| 46 航 空 運 輸 業 | — | — | — | — | — | — |
| 47 倉 庫 業 | 10 | 264 | 6 | 47 | 14 | 183 |
| 48 運 輸 に 附 帯 す る サ ー ビ ス 業 | 31 | 285 | 28 | 408 | 35 | 759 |

事業所の推移

| 平成 8 年 | | 平成 13 年 | | 平成 18 年 | | 産業分類 |
|---------------|----------------|---------------|----------------|---------------|----------------|------------|
| 事業所数 | 従業者数 | 事業所数 | 従業者数 | 事業所数 | 従業者数 | |
| 18,550 | 223,602 | 17,548 | 209,195 | 16,332 | 210,285 | A~R |
| 2 | 50 | 1 | 1 | — | — | A |
| 2 | 50 | 1 | 1 | — | — | 01 |
| — | — | — | — | — | — | B |
| — | — | — | — | — | — | 02 |
| — | — | — | — | — | — | C |
| — | — | — | — | — | — | 03 |
| — | — | — | — | — | — | 04 |
| — | — | — | — | 2 | 8 | D |
| — | — | — | — | 2 | 8 | 05 |
| 922 | 13,751 | 776 | 9,488 | 662 | 7,737 | E |
| 282 | 4,545 | 243 | 3,452 | 210 | 2,992 | 06 |
| 359 | 2,787 | 292 | 2,251 | 235 | 1,825 | 07 |
| 281 | 6,419 | 241 | 3,785 | 217 | 2,920 | 08 |
| 2,862 | 32,280 | 2,231 | 25,973 | 1,826 | 26,042 | F |
| 44 | 518 | 26 | 261 | 31 | 226 | 09 |
| 3 | 118 | 2 | 16 | 1 | 5 | 10 |
| 18 | 141 | 6 | 88 | 6 | 142 | 11 |
| 136 | 1,695 | 91 | 474 | 63 | 397 | 12 |
| 24 | 423 | 18 | 67 | 14 | 46 | 13 |
| 34 | 177 | 27 | 263 | 18 | 314 | 14 |
| 89 | 730 | 70 | 626 | 54 | 309 | 15 |
| 1,847 | 18,029 | 1,423 | 15,040 | 1,087 | 12,528 | 16 |
| 29 | 2,141 | 28 | 2,382 | 36 | 3,239 | 17 |
| — | — | 2 | 18 | 1 | 9 | 18 |
| 43 | 323 | 44 | 298 | 40 | 545 | 19 |
| 6 | 238 | 4 | 263 | 4 | 350 | 20 |
| 44 | 259 | 27 | 161 | 24 | 358 | 21 |
| 31 | 290 | 26 | 228 | 30 | 345 | 22 |
| 1 | 10 | 2 | 15 | 1 | 45 | 23 |
| 1 | 2 | 1 | 2 | 1 | 3 | 24 |
| 77 | 332 | 62 | 249 | 56 | 845 | 25 |
| 41 | 1,239 | 39 | 931 | 34 | 1,172 | 26 |
| 38 | 508 | 35 | 601 | 37 | 936 | 27 |
| 14 | 474 | 12 | 268 | 10 | 208 | 28 |
| 10 | 134 | 3 | 23 | 5 | 113 | 29 |
| 7 | 981 | 6 | 988 | 5 | 1,147 | 30 |
| 146 | 2,230 | 131 | 1,951 | 126 | 1,800 | 31 |
| 179 | 1,288 | 146 | 760 | 142 | 960 | 32 |
| 7 | 243 | 4 | 157 | 4 | 189 | G |
| — | — | — | — | — | — | 33 |
| 2 | 88 | — | — | — | — | 34 |
| 1 | 1 | — | — | 1 | 5 | 35 |
| 4 | 154 | 4 | 157 | 3 | 184 | 36 |
| 776 | 17,279 | 944 | 21,731 | 1,005 | 27,065 | H |
| 15 | 1,011 | 17 | 1,266 | 28 | 2,245 | 37 |
| 4 | 66 | 5 | 140 | 3 | 71 | 38 |
| 278 | 6,919 | 413 | 11,551 | 377 | 13,030 | 39 |
| 13 | 64 | 14 | 79 | 46 | 2,476 | 40 |
| 466 | 9,219 | 495 | 8,695 | 551 | 9,243 | 41 |
| 242 | 5,188 | 205 | 3,576 | 192 | 3,287 | I |
| 12 | 589 | 10 | 555 | 13 | 571 | 42 |
| 86 | 1,673 | 55 | 743 | 61 | 805 | 43 |
| 91 | 1,544 | 86 | 1,211 | 82 | 921 | 44 |
| 2 | 5 | — | — | — | — | 45 |
| 2 | 109 | 2 | 165 | 2 | 156 | 46 |
| 10 | 108 | 10 | 104 | 8 | 66 | 47 |
| 39 | 1,160 | 42 | 798 | 26 | 768 | 48 |

10 産 業 分 類 別

| 産 業 分 類 | 昭 和 56 年 | | 昭 和 61 年 | | 平 成 3 年 | |
|--|--------------|---------------|--------------|---------------|--------------|---------------|
| | 事業所数 | 従業者数 | 事業所数 | 従業者数 | 事業所数 | 従業者数 |
| J 卸 売 ・ 小 売 業 | 5,645 | 41,748 | 5,622 | 44,190 | 4,825 | 43,555 |
| 49 各種商品卸売業 | 1 | 4 | 3 | 31 | 1 | 37 |
| 50 繊維・衣服等卸売業 | 198 | 2,478 | 214 | 2,810 | 195 | 2,804 |
| 51 飲食物品卸売業 | 175 | 1,343 | 188 | 1,522 | 172 | 1,519 |
| 52 建築材料、鉱物・金属材料等卸売業 | 247 | 1,855 | 266 | 2,103 | 243 | 2,099 |
| 53 機械器具卸売業 | 824 | 11,921 | 889 | 13,516 | 812 | 13,488 |
| 54 その他の卸売業 | 665 | 8,915 | 720 | 10,113 | 658 | 10,094 |
| 55 各種商品小売業 | 16 | 319 | 8 | 167 | 6 | 310 |
| 56 織物・衣服・身の回り品小売業 | 608 | 1,952 | 538 | 1,577 | 432 | 2,136 |
| 57 飲食物品小売業 | 1,447 | 6,152 | 1,322 | 5,966 | 1,111 | 5,559 |
| 58 自動車・自転車小売業 | 90 | 869 | 102 | 891 | 87 | 733 |
| 59 家具・じゅう器・機械器具小売業 | 326 | 1,452 | 321 | 1,231 | 240 | 755 |
| 60 その他の小売業 | 1,048 | 4,488 | 1,051 | 4,263 | 868 | 4,021 |
| K 金 融 ・ 保 険 業 | 152 | 4,072 | 152 | 4,194 | 165 | 3,595 |
| 61 銀行業 | 20 | 1,083 | 24 | 870 | 36 | 1,160 |
| 62 協同組織金融業 | 24 | 745 | 21 | 713 | 17 | 541 |
| 63 郵便貯金取扱機関、政府関係金融機関 | 3 | 172 | 2 | 165 | 2 | 125 |
| 64 貸金業、投資業等非預金信用機関 | 39 | 936 | 34 | 894 | 28 | 679 |
| 65 証券業、商品先物取引業 | 10 | 116 | 7 | 197 | 12 | 197 |
| 66 補助的金融業、金融附帯業 | 4 | 205 | 3 | 269 | 4 | 244 |
| 67 保険業(保険媒介代理業、保険サービス業を含む) | 52 | 815 | 61 | 1,086 | 66 | 649 |
| L 不 動 産 業 | 1,291 | 3,123 | 1,300 | 3,259 | 1,480 | 4,653 |
| 68 不動産取引業 | 173 | 799 | 179 | 746 | 202 | 972 |
| 69 不動産賃貸業・管理業 | 1,118 | 2,324 | 1,121 | 2,513 | 1,278 | 3,681 |
| M 飲 食 店 ， 宿 泊 業 | 2,447 | 12,670 | 2,412 | 13,485 | 2,404 | 14,998 |
| 70 一般飲食店 | 1,487 | 7,660 | 1,479 | 8,927 | 1,292 | 8,522 |
| 71 遊興飲食店 | 744 | 3,051 | 749 | 2,835 | 951 | 4,089 |
| 72 宿泊業 | 216 | 1,959 | 184 | 1,723 | 161 | 2,387 |
| N 医 療 ， 福 祉 | 571 | 11,335 | 585 | 12,022 | 575 | 13,509 |
| 73 医療業 | 466 | 9,512 | 472 | 10,145 | 470 | 11,468 |
| 74 保健衛生 | 11 | 238 | 12 | 263 | 8 | 191 |
| 75 社会保険・社会福祉・介護事業 | 94 | 1,585 | 101 | 1,614 | 97 | 1,850 |
| O 教 育 ， 学 習 支 援 業 | 350 | 14,869 | 351 | 15,290 | 411 | 16,730 |
| 76 学校教育 | 160 | 13,063 | 158 | 13,426 | 162 | 14,404 |
| 77 その他の教育、学習支援業 | 190 | 1,806 | 193 | 1,864 | 249 | 2,326 |
| P 複 合 サ ー ビ ス 事 業 | 50 | 1,083 | 52 | 914 | 62 | 781 |
| 78 郵便局(別掲を除く) | 26 | 867 | 28 | 810 | 29 | 682 |
| 79 協同組合(他に分類されないもの) | 24 | 216 | 24 | 104 | 33 | 99 |
| Q サ ー ビ ス 業 (他 に 分 類 さ れ な い も の) | 2,756 | 19,201 | 2,720 | 21,038 | 3,048 | 28,286 |
| 80 専門サービス業(他に分類されないもの) | 838 | 4,750 | 843 | 4,793 | 1,065 | 7,792 |
| 81 学術・開発研究機関 | 35 | 1,083 | 30 | 920 | 45 | 1,206 |
| 82 洗濯・理容・美容・浴場業 | 752 | 2,453 | 715 | 2,298 | 642 | 2,135 |
| 83 その他の生活関連サービス業 | 131 | 791 | 110 | 896 | 127 | 1,250 |
| 84 娯楽業 | 207 | 3,288 | 169 | 3,145 | 140 | 3,184 |
| 85 廃棄物処理業 | 4 | 261 | 4 | 258 | 3 | 214 |
| 86 自動車整備業 | 47 | 274 | 38 | 174 | 29 | 143 |
| 87 機械等修理業(別掲を除く) | 67 | 465 | 61 | 297 | 76 | 474 |
| 88 物品賃貸業 | 30 | 284 | 43 | 343 | 66 | 1,457 |
| 89 広告業 | 53 | 294 | 78 | 482 | 137 | 1,171 |
| 90 その他の事業サービス業 | 236 | 3,284 | 250 | 4,960 | 305 | 5,852 |
| 91 政治・経済・文化団体 | 165 | 1,309 | 179 | 1,433 | 205 | 1,895 |
| 92 宗教 | 177 | 575 | 186 | 838 | 185 | 915 |
| 93 その他のサービス業 | 14 | 90 | 14 | 201 | 23 | 598 |
| R 公 務 (他 に 分 類 さ れ な い も の) | 39 | 3,256 | 36 | 3,428 | 37 | 3,044 |
| 95 国家公務 | 5 | 514 | 7 | 718 | 6 | 730 |
| 96 地方公務 | 34 | 2,742 | 29 | 2,710 | 31 | 2,314 |

資料：東京都総務局「事業所・企業統計調査報告」

事業所の推移(つづき)

| 平成 8 年 | | 平成 13 年 | | 平成 18 年 | | 産業分類 |
|--------------|---------------|--------------|---------------|--------------|---------------|----------|
| 事業所数 | 従業者数 | 事業所数 | 従業者数 | 事業所数 | 従業者数 | |
| 4,861 | 51,703 | 4,475 | 45,411 | 3,974 | 40,121 | J |
| 6 | 60 | 12 | 385 | 5 | 49 | 49 |
| 144 | 1,435 | 147 | 1,884 | 128 | 1,077 | 50 |
| 163 | 1,426 | 164 | 1,359 | 168 | 1,672 | 51 |
| 230 | 2,345 | 212 | 2,545 | 174 | 1,799 | 52 |
| 872 | 16,810 | 805 | 15,697 | 741 | 14,060 | 53 |
| 666 | 12,693 | 579 | 8,768 | 483 | 7,248 | 54 |
| 10 | 273 | 53 | 959 | 14 | 138 | 55 |
| 412 | 2,402 | 370 | 1,265 | 326 | 1,148 | 56 |
| 1,082 | 6,170 | 876 | 5,610 | 826 | 7,058 | 57 |
| 73 | 1,105 | 73 | 590 | 51 | 342 | 58 |
| 244 | 1,040 | 220 | 1,322 | 213 | 1,026 | 59 |
| 959 | 5,944 | 964 | 5,027 | 845 | 4,504 | 60 |
| 197 | 5,555 | 179 | 5,328 | 150 | 4,943 | K |
| 40 | 1,083 | 29 | 797 | 19 | 604 | 61 |
| 21 | 815 | 17 | 379 | 13 | 278 | 62 |
| 3 | 704 | 3 | 542 | 3 | 518 | 63 |
| 29 | 732 | 30 | 839 | 22 | 1,084 | 64 |
| 11 | 101 | 5 | 35 | 6 | 90 | 65 |
| 5 | 272 | 7 | 457 | 6 | 375 | 66 |
| 88 | 1,848 | 88 | 2,279 | 81 | 1,994 | 67 |
| 1,708 | 5,075 | 1,693 | 5,177 | 1,621 | 5,331 | L |
| 182 | 970 | 201 | 1,089 | 207 | 1,316 | 68 |
| 1,526 | 4,105 | 1,492 | 4,088 | 1,414 | 4,015 | 69 |
| 2,434 | 15,162 | 2,280 | 15,566 | 1,962 | 15,074 | M |
| 1,265 | 8,509 | 1,269 | 9,308 | 1,219 | 9,888 | 70 |
| 1,024 | 4,407 | 878 | 3,775 | 643 | 2,758 | 71 |
| 145 | 2,246 | 133 | 2,483 | 100 | 2,428 | 72 |
| 624 | 14,818 | 716 | 14,379 | 812 | 17,929 | N |
| 501 | 12,643 | 562 | 12,159 | 596 | 13,858 | 73 |
| 11 | 320 | 13 | 303 | 15 | 387 | 74 |
| 112 | 1,855 | 141 | 1,917 | 201 | 3,684 | 75 |
| 460 | 20,207 | 462 | 20,604 | 507 | 21,914 | O |
| 171 | 17,360 | 172 | 17,781 | 154 | 18,469 | 76 |
| 289 | 2,847 | 290 | 2,823 | 353 | 3,445 | 77 |
| 77 | 1,422 | 81 | 1,943 | 71 | 1,372 | P |
| 32 | 787 | 34 | 975 | 34 | 983 | 78 |
| 45 | 635 | 47 | 968 | 37 | 389 | 79 |
| 3,343 | 37,646 | 3,465 | 36,143 | 3,506 | 35,043 | Q |
| 1,276 | 10,108 | 1,292 | 9,688 | 1,328 | 8,517 | 80 |
| 59 | 1,651 | 54 | 1,582 | 68 | 1,658 | 81 |
| 639 | 2,227 | 615 | 1,868 | 566 | 1,968 | 82 |
| 153 | 2,123 | 151 | 1,814 | 146 | 1,089 | 83 |
| 141 | 3,279 | 125 | 2,237 | 104 | 1,981 | 84 |
| 5 | 284 | 8 | 259 | 10 | 368 | 85 |
| 25 | 110 | 24 | 89 | 28 | 128 | 86 |
| 61 | 1,744 | 57 | 560 | 57 | 334 | 87 |
| 60 | 1,145 | 52 | 1,193 | 50 | 703 | 88 |
| 137 | 1,131 | 133 | 1,029 | 111 | 915 | 89 |
| 330 | 10,586 | 406 | 11,921 | 414 | 12,854 | 90 |
| 255 | 2,252 | 318 | 2,934 | 374 | 3,440 | 91 |
| 185 | 916 | 185 | 827 | 193 | 919 | 92 |
| 17 | 90 | 45 | 142 | 57 | 169 | 93 |
| 35 | 3,223 | 36 | 3,718 | 38 | 4,230 | R |
| 6 | 786 | 6 | 1,147 | 7 | 1,314 | 95 |
| 29 | 2,437 | 30 | 2,571 | 31 | 2,916 | 96 |

11 産業分類別事業所

| 産業分類 | 事業所総数 | 従業者規模別 | | | | 派遣・下請 従業者のみ の事業所数 | 従業者数 |
|------------------------|---------------|--------------|--------------|--------------|--------------|-------------------------|----------------|
| | | 1～4人 | 5～9人 | 10～29人 | 30人以上 | | |
| A～R 総数 | 16,332 | 9,400 | 3,257 | 2,411 | 1,178 | 86 | 210,285 |
| A 農 業 | — | — | — | — | — | — | — |
| 01 農 業 | — | — | — | — | — | — | — |
| B 林 業 | — | — | — | — | — | — | — |
| 02 林 業 | — | — | — | — | — | — | — |
| C 漁 業 | — | — | — | — | — | — | — |
| 03 漁 業 | — | — | — | — | — | — | — |
| 04 水産養殖業 | — | — | — | — | — | — | — |
| D 鉱 業 | 2 | 1 | 1 | — | — | — | 8 |
| 05 鉱 業 | 2 | 1 | 1 | — | — | — | 8 |
| E 建 設 業 | 662 | 327 | 171 | 110 | 54 | — | 7,737 |
| 06 総合工事業 | 210 | 106 | 52 | 34 | 18 | — | 2,992 |
| 07 職別工事業（設備工事業を除く） | 235 | 125 | 66 | 34 | 10 | — | 1,825 |
| 08 設備工事業 | 217 | 96 | 53 | 42 | 26 | — | 2,920 |
| F 製 造 業 | 1,826 | 982 | 414 | 290 | 140 | — | 26,042 |
| 09 食料品製造業 | 31 | 13 | 8 | 10 | — | — | 226 |
| 10 飲料・たばこ・飼料製造業 | 1 | — | 1 | — | — | — | 5 |
| 11 繊維工業（衣服、その他繊維製品を除く） | 6 | 1 | 1 | 2 | 2 | — | 142 |
| 12 衣服・その他の繊維製品製造業 | 63 | 40 | 10 | 12 | 1 | — | 397 |
| 13 木材・木製品製造業（家具を除く） | 14 | 11 | 2 | 1 | — | — | 46 |
| 14 家具・装備品製造業 | 18 | 12 | 5 | — | 1 | — | 314 |
| 15 パルプ・紙・紙加工品製造業 | 54 | 34 | 12 | 7 | 1 | — | 309 |
| 16 印刷・同関連業 | 1,087 | 591 | 268 | 163 | 65 | — | 12,528 |
| 17 化学工業業 | 36 | 7 | 7 | 6 | 16 | — | 3,239 |
| 18 石油製品・石炭製品製造業 | 1 | — | 1 | — | — | — | 9 |
| 19 プラスチック製品製造業（別掲を除く） | 40 | 16 | 8 | 11 | 5 | — | 545 |
| 20 ゴム製品製造業 | 4 | 1 | 1 | 1 | 1 | — | 350 |
| 21 なめし革・同製品・毛皮製造業 | 24 | 16 | 6 | — | 2 | — | 358 |
| 22 窯業・土石製品製造業 | 30 | 19 | 3 | 5 | 3 | — | 345 |
| 23 鉄 鋼 業 | 1 | — | — | — | 1 | — | 45 |
| 24 非鉄金属製造業 | 1 | 1 | — | — | — | — | 3 |
| 25 金属製品製造業 | 56 | 42 | 9 | 1 | 4 | — | 845 |
| 26 一般機械器具製造業 | 34 | 14 | 9 | 6 | 5 | — | 1,172 |
| 27 電気機械器具製造業 | 37 | 11 | 7 | 12 | 7 | — | 936 |
| 28 情報通信機械器具製造業 | 10 | 5 | 3 | 1 | 1 | — | 208 |
| 29 電子部品・デバイス製造業 | 5 | 2 | 1 | 1 | 1 | — | 113 |
| 30 輸送用機械器具製造業 | 5 | 2 | 1 | 1 | 1 | — | 1,147 |
| 31 精密機械器具製造業 | 126 | 42 | 32 | 34 | 18 | — | 1,800 |
| 32 その他の製造業 | 142 | 102 | 19 | 16 | 5 | — | 960 |
| G 電気・ガス・熱供給・水道業 | 4 | — | 1 | 1 | 2 | — | 189 |
| 33 電 気 業 | — | — | — | — | — | — | — |
| 34 ガ ス 業 | — | — | — | — | — | — | — |
| 35 熱 供 給 業 | 1 | — | 1 | — | — | — | 5 |
| 36 水 道 業 | 3 | — | — | 1 | 2 | — | 184 |
| H 情 報 通 信 業 | 1,005 | 356 | 216 | 252 | 179 | 2 | 27,065 |
| 37 通 信 業 | 28 | 11 | 3 | 6 | 8 | — | 2,245 |
| 38 放 送 業 | 3 | 1 | 1 | — | 1 | — | 71 |
| 39 情報サービス業 | 377 | 95 | 71 | 119 | 91 | 1 | 13,030 |
| 40 インターネット附随サービス業 | 46 | 16 | 12 | 8 | 10 | — | 2,476 |
| 41 映像・音声・文字情報制作業 | 551 | 233 | 129 | 119 | 69 | 1 | 9,243 |
| I 運 輸 業 | 192 | 96 | 34 | 39 | 23 | — | 3,287 |
| 42 鉄 道 業 | 13 | — | — | 7 | 6 | — | 571 |
| 43 道路旅客運送業 | 61 | 52 | — | 1 | 8 | — | 805 |
| 44 道路貨物運送業 | 82 | 27 | 26 | 23 | 6 | — | 921 |
| 45 水 運 業 | — | — | — | — | — | — | — |
| 46 航 空 運 輸 業 | 2 | — | 1 | — | 1 | — | 156 |

資料：東京都総務局「事業所・企業統計調査報告」

数（従業者規模別）及び従業者数

(平成18年10月1日)

| 産 業 分 類 | 事業所総数 | 従 業 者 規 模 別 | | | | 派遣・下請 従業者のみ の事業所数 | 従業者数 |
|----------------------------|--------------|--------------|------------|------------|------------|-------------------------|---------------|
| | | 1～4人 | 5～9人 | 10～29人 | 30人以上 | | |
| 47 倉庫業 | 8 | 4 | 1 | 3 | - | - | 66 |
| 48 運輸に附帯するサービス業 | 26 | 13 | 6 | 5 | 2 | - | 768 |
| J 卸売・小売業 | 3,974 | 2,241 | 805 | 673 | 252 | 3 | 40,121 |
| 49 各種商品卸売業 | 5 | 3 | - | 2 | - | - | 49 |
| 50 繊維・衣服等卸売業 | 128 | 66 | 37 | 19 | 6 | - | 1,077 |
| 51 飲食料品卸売業 | 168 | 78 | 50 | 24 | 15 | 1 | 1,672 |
| 52 建築材料、鉱物・金属材料等卸売業 | 174 | 83 | 47 | 30 | 14 | - | 1,799 |
| 53 機械器具卸売業 | 741 | 244 | 206 | 174 | 117 | - | 14,060 |
| 54 その他の卸売業 | 483 | 233 | 103 | 104 | 43 | - | 7,248 |
| 55 各種商品小売業 | 14 | 8 | 1 | 4 | 1 | - | 138 |
| 56 織物・衣服・身の回り品小売業 | 326 | 275 | 39 | 9 | 3 | - | 1,148 |
| 57 飲食料品小売業 | 826 | 487 | 124 | 184 | 31 | - | 7,058 |
| 58 自動車・自転車小売業 | 51 | 32 | 8 | 11 | - | - | 342 |
| 59 家具・じゅう器・機械器具小売業 | 213 | 169 | 25 | 13 | 6 | - | 1,026 |
| 60 その他の小売業 | 845 | 563 | 165 | 99 | 16 | 2 | 4,504 |
| K 金融・保険業 | 150 | 58 | 23 | 28 | 41 | - | 4,943 |
| 61 銀行業 | 19 | 3 | - | 3 | 13 | - | 604 |
| 62 協同組織金融業 | 13 | 1 | 1 | 9 | 2 | - | 278 |
| 63 郵便貯金取扱機関、政府関係金融機関 | 3 | - | - | - | 3 | - | 518 |
| 64 貸金業、投資業等非預金信用機関 | 22 | 12 | 4 | 1 | 5 | - | 1,084 |
| 65 証券業、商品先物取引業 | 6 | 3 | 1 | - | 2 | - | 90 |
| 66 補助的金融業、金融附帯業 | 6 | - | - | 3 | 3 | - | 375 |
| 67 保険業(保険媒介代理業、保険サービス業を含む) | 81 | 39 | 17 | 12 | 13 | - | 1,994 |
| L 不動産業 | 1,621 | 1,416 | 133 | 53 | 15 | 4 | 5,331 |
| 68 不動産取引業 | 207 | 146 | 35 | 20 | 6 | - | 1,316 |
| 69 不動産賃貸業・管理業 | 1,414 | 1,270 | 98 | 33 | 9 | 4 | 4,015 |
| M 飲食店・宿泊業 | 1,962 | 1,146 | 432 | 294 | 86 | 4 | 15,074 |
| 70 一般飲食店 | 1,219 | 647 | 300 | 204 | 68 | - | 9,888 |
| 71 遊興飲食店 | 643 | 456 | 126 | 57 | 4 | - | 2,758 |
| 72 宿泊業 | 100 | 43 | 6 | 33 | 14 | 4 | 2,428 |
| N 医療・福祉 | 812 | 357 | 245 | 121 | 64 | 25 | 17,929 |
| 73 医療業 | 596 | 328 | 189 | 60 | 19 | - | 13,858 |
| 74 保健衛生 | 15 | 6 | 2 | 2 | 5 | - | 387 |
| 75 社会保険・社会福祉・介護事業 | 201 | 23 | 54 | 59 | 40 | 25 | 3,684 |
| O 教育・学習支援業 | 507 | 190 | 87 | 114 | 107 | 9 | 21,914 |
| 76 学校教育 | 154 | 4 | 15 | 51 | 84 | - | 18,469 |
| 77 その他の教育、学習支援業 | 353 | 186 | 72 | 63 | 23 | 9 | 3,445 |
| P 複合サービス事業 | 71 | 24 | 30 | 13 | 4 | - | 1,372 |
| 78 郵便局(別掲を除く) | 34 | 1 | 26 | 5 | 2 | - | 983 |
| 79 協同組合(他に分類されないもの) | 37 | 23 | 4 | 8 | 2 | - | 389 |
| Q サービス業(他に分類されないもの) | 3,506 | 2,196 | 663 | 416 | 192 | 39 | 35,043 |
| 80 専門サービス業(他に分類されないもの) | 1,328 | 888 | 284 | 123 | 33 | - | 8,517 |
| 81 学術・開発研究機関 | 68 | 26 | 11 | 17 | 14 | - | 1,658 |
| 82 洗濯・理容・美容・浴場業 | 566 | 458 | 79 | 24 | 5 | - | 1,968 |
| 83 その他の生活関連サービス業 | 146 | 95 | 27 | 15 | 7 | 2 | 1,089 |
| 84 娯楽業 | 104 | 51 | 17 | 19 | 8 | 9 | 1,981 |
| 85 廃棄物処理業 | 10 | 1 | 1 | 4 | 4 | - | 368 |
| 86 自動車整備業 | 28 | 19 | 6 | 3 | - | - | 128 |
| 87 機械等修理業(別掲を除く) | 57 | 39 | 6 | 11 | 1 | - | 334 |
| 88 物品賃貸業 | 50 | 18 | 12 | 14 | 6 | - | 703 |
| 89 広告業 | 111 | 50 | 24 | 36 | 1 | - | 915 |
| 90 その他の事業サービス業 | 414 | 173 | 70 | 83 | 87 | 1 | 12,854 |
| 91 政治・経済・文化団体 | 374 | 220 | 80 | 49 | 24 | 1 | 3,440 |
| 92 宗教 | 193 | 140 | 37 | 14 | 2 | - | 919 |
| 93 その他のサービス業 | 57 | 18 | 9 | 4 | - | 26 | 169 |
| R 公務(他に分類されないもの) | 38 | 10 | 2 | 7 | 19 | - | 4,230 |
| 95 国家公務 | 7 | - | - | 1 | 6 | - | 1,314 |
| 96 地方公務 | 31 | 10 | 2 | 6 | 13 | - | 2,916 |

事業所

12 産業（大分類）別・町丁別・

| 町丁名 | 総数 | | ABC 農林漁業 | | D 鉱業 | | E 建設業 | | F 製造業 | | G ガ電気水道 熱供給 ス・業・ | | H 情報通信業 | | I 運輸業 | |
|-----------|---------------|----------------|-------------|------|----------|----------|------------|--------------|--------------|---------------|---------------------------|------------|--------------|---------------|------------|--------------|
| | 事業所数 | 従業者数 | 事業所数 | 従業者数 | 事業所数 | 従業者数 | 事業所数 | 従業者数 | 事業所数 | 従業者数 | 事業所数 | 従業者数 | 事業所数 | 従業者数 | 事業所数 | 従業者数 |
| 総数 | 16,332 | 210,285 | — | — | 2 | 8 | 662 | 7,737 | 1,826 | 26,042 | 4 | 189 | 1,005 | 27,065 | 192 | 3,287 |
| 後楽1丁目 | 263 | 13,377 | — | — | — | — | 11 | 440 | 11 | 1,642 | — | — | 32 | 3,173 | 3 | 119 |
| 2 | 316 | 7,898 | — | — | — | — | 13 | 512 | 58 | 1,549 | — | — | 39 | 1,634 | 4 | 44 |
| 春日1丁目 | 223 | 4,982 | — | — | — | — | 3 | 41 | 8 | 30 | — | — | 4 | 20 | 1 | 66 |
| 2 | 152 | 1,171 | — | — | — | — | 5 | 53 | 11 | 68 | — | — | 14 | 140 | 4 | 67 |
| 小石川1丁目 | 437 | 6,398 | — | — | — | — | 19 | 420 | 65 | 724 | — | — | 29 | 1,369 | 8 | 207 |
| 2 | 347 | 3,298 | — | — | — | — | 14 | 87 | 46 | 306 | — | — | 22 | 567 | 3 | 12 |
| 3 | 250 | 1,969 | — | — | — | — | 11 | 59 | 92 | 669 | — | — | 10 | 39 | 5 | 120 |
| 4 | 174 | 5,788 | — | — | — | — | 6 | 153 | 28 | 2,944 | — | — | 6 | 38 | 3 | 160 |
| 5 | 395 | 3,411 | — | — | — | — | 14 | 82 | 55 | 436 | — | — | 21 | 479 | 4 | 30 |
| 白山1丁目 | 403 | 2,562 | — | — | — | — | 18 | 275 | 69 | 413 | — | — | 17 | 157 | 3 | 17 |
| 2 | 209 | 1,303 | — | — | — | — | 10 | 50 | 85 | 532 | — | — | 5 | 99 | 4 | 30 |
| 3 | 97 | 910 | — | — | — | — | 6 | 20 | 51 | 293 | — | — | 1 | 4 | — | — |
| 4 | 120 | 708 | — | — | — | — | 10 | 44 | 9 | 73 | — | — | 2 | 7 | 4 | 6 |
| 5 | 278 | 4,769 | — | — | — | — | 11 | 82 | 22 | 363 | — | — | 4 | 816 | 2 | 24 |
| 千石1丁目 | 143 | 1,039 | — | — | — | — | 6 | 41 | 10 | 54 | — | — | 3 | 30 | 2 | 2 |
| 2 | 135 | 806 | — | — | — | — | 7 | 19 | 36 | 370 | — | — | 2 | 3 | 2 | 3 |
| 3 | 100 | 566 | — | — | — | — | 8 | 44 | 14 | 32 | — | — | 2 | 43 | 2 | 21 |
| 4 | 355 | 2,309 | — | — | — | — | 34 | 303 | 35 | 259 | 1 | 15 | 9 | 212 | 2 | 2 |
| 水道1丁目 | 139 | 3,454 | — | — | — | — | 7 | 57 | 35 | 2,044 | — | — | 14 | 189 | 3 | 19 |
| 2 | 300 | 2,228 | — | — | — | — | 13 | 61 | 81 | 577 | — | — | 29 | 213 | 4 | 19 |
| 小日向1丁目 | 59 | 319 | — | — | — | — | 3 | 10 | 5 | 14 | — | — | 1 | 15 | 3 | 75 |
| 2 | 44 | 215 | — | — | — | — | 3 | 27 | 4 | 20 | — | — | 1 | 2 | — | — |
| 3 | 33 | 694 | — | — | — | — | 4 | 77 | 1 | 5 | — | — | 1 | 2 | — | — |
| 4 | 144 | 2,250 | — | — | — | — | 5 | 22 | 11 | 137 | — | — | 11 | 148 | 4 | 214 |
| 大塚1丁目 | 78 | 1,411 | — | — | — | — | 1 | 4 | 1 | 3 | — | — | 7 | 230 | 1 | 142 |
| 2 | 65 | 1,821 | — | — | — | — | 3 | 21 | — | — | — | — | 9 | 464 | — | — |
| 3 | 308 | 3,580 | — | — | — | — | 15 | 140 | 49 | 665 | — | — | 28 | 439 | 10 | 61 |
| 4 | 133 | 1,634 | — | — | — | — | 5 | 72 | 6 | 25 | — | — | 2 | 3 | 2 | 13 |
| 5 | 239 | 2,186 | — | — | 1 | 5 | 18 | 73 | 23 | 698 | — | — | 9 | 323 | 6 | 17 |
| 6 | 97 | 590 | — | — | — | — | 8 | 76 | 9 | 146 | — | — | 1 | 7 | 6 | 22 |
| 関口1丁目 | 555 | 5,681 | — | — | — | — | 20 | 270 | 112 | 1,011 | — | — | 45 | 773 | 4 | 13 |
| 2 | 28 | 938 | — | — | — | — | — | — | 2 | 160 | — | — | 4 | 167 | 1 | 2 |
| 3 | 26 | 512 | — | — | — | — | 1 | 6 | 1 | 10 | — | — | 1 | 28 | — | — |
| 目白台1丁目 | 71 | 536 | — | — | — | — | 2 | 30 | 2 | 5 | — | — | 5 | 55 | — | — |
| 2 | 76 | 1,536 | — | — | — | — | 7 | 83 | 4 | 28 | — | — | 3 | 28 | 1 | 1 |
| 3 | 76 | 557 | — | — | — | — | 5 | 8 | 4 | 28 | — | — | 3 | 48 | 2 | 21 |
| 音羽1丁目 | 275 | 4,414 | — | — | — | — | 13 | 210 | 33 | 582 | — | — | 34 | 1,837 | 2 | 10 |
| 2 | 101 | 2,266 | — | — | — | — | 3 | 9 | 10 | 134 | — | — | 5 | 1,073 | — | — |
| 本郷1丁目 | 568 | 7,984 | — | — | — | — | 22 | 715 | 51 | 849 | — | — | 74 | 1,394 | 4 | 224 |
| 2 | 766 | 10,130 | — | — | — | — | 21 | 300 | 58 | 1,286 | 1 | 107 | 75 | 1,049 | 5 | 95 |
| 3 | 950 | 14,098 | — | — | — | — | 25 | 237 | 106 | 1,593 | — | — | 91 | 1,946 | 9 | 101 |
| 4 | 503 | 3,762 | — | — | — | — | 16 | 172 | 35 | 426 | — | — | 29 | 606 | 3 | 29 |
| 5 | 366 | 2,799 | — | — | — | — | 10 | 76 | 26 | 232 | — | — | 29 | 529 | 4 | 26 |
| 6 | 145 | 1,403 | — | — | — | — | — | — | 5 | 104 | — | — | 17 | 134 | 2 | 17 |
| 7 | 108 | 9,021 | — | — | — | — | — | — | 3 | 13 | — | — | 8 | 184 | — | — |
| 湯島1丁目 | 322 | 8,407 | — | — | — | — | 9 | 42 | 28 | 309 | — | — | 20 | 347 | 2 | 82 |
| 2 | 529 | 6,205 | — | — | — | — | 14 | 167 | 48 | 613 | — | — | 46 | 818 | 3 | 132 |
| 3 | 1,039 | 10,198 | — | — | — | — | 16 | 217 | 49 | 601 | — | — | 54 | 1,208 | 8 | 588 |
| 4 | 171 | 2,017 | — | — | — | — | 6 | 263 | 7 | 90 | — | — | 8 | 78 | 2 | 44 |
| 西片1丁目 | 129 | 1,655 | — | — | — | — | 6 | 196 | 18 | 639 | — | — | 8 | 179 | 1 | 11 |
| 2 | 111 | 778 | — | — | — | — | 4 | 23 | 5 | 47 | 1 | 62 | 4 | 96 | 1 | 1 |
| 向丘1丁目 | 197 | 1,606 | — | — | — | — | 6 | 13 | 16 | 137 | — | — | 7 | 167 | 1 | 11 |
| 2 | 219 | 1,759 | — | — | — | — | 11 | 102 | 22 | 127 | — | — | 6 | 72 | 7 | 29 |
| 弥生1丁目 | 37 | 1,475 | — | — | — | — | 1 | 3 | 1 | 4 | — | — | — | — | 1 | 1 |
| 2 | 79 | 564 | — | — | — | — | 3 | 6 | 9 | 48 | — | — | 3 | 21 | — | — |
| 根津1丁目 | 203 | 1,054 | — | — | — | — | 5 | 16 | 8 | 44 | — | — | 5 | 96 | 1 | 2 |
| 2 | 314 | 1,377 | — | — | — | — | 18 | 173 | 32 | 132 | — | — | 3 | 17 | 1 | 2 |
| 千駄木1丁目 | 69 | 2,803 | — | — | — | — | 5 | 15 | 6 | 27 | — | — | 1 | 9 | — | — |
| 2 | 299 | 1,333 | — | — | — | — | 18 | 105 | 44 | 141 | — | — | 1 | 25 | 1 | 1 |
| 3 | 419 | 2,316 | — | — | — | — | 20 | 156 | 27 | 278 | — | — | 15 | 212 | 5 | 11 |
| 4 | 123 | 771 | — | — | 1 | 3 | 12 | 213 | 11 | 31 | — | — | 2 | 5 | 3 | 6 |
| 5 | 170 | 1,187 | — | — | — | — | 11 | 63 | 22 | 120 | — | — | 4 | 52 | 2 | 6 |
| 本駒込1丁目 | 180 | 1,291 | — | — | — | — | 7 | 43 | 10 | 33 | — | — | 5 | 186 | 2 | 6 |
| 2 | 234 | 6,695 | — | — | — | — | 10 | 76 | 13 | 516 | 1 | 5 | 10 | 1,816 | 1 | 15 |
| 3 | 177 | 2,362 | — | — | — | — | 11 | 59 | 16 | 137 | — | — | 9 | 62 | 4 | 45 |
| 4 | 166 | 652 | — | — | — | — | 12 | 62 | 15 | 66 | — | — | 2 | 5 | 4 | 4 |
| 5 | 274 | 1,671 | — | — | — | — | 16 | 103 | 23 | 167 | — | — | 11 | 72 | 8 | 231 |
| 6 | 221 | 2,826 | — | — | — | — | 5 | 140 | 14 | 183 | — | — | 23 | 806 | 2 | 8 |

資料：東京都総務局「事業所・企業統計調査町丁目別集計資料」

事業所数及び従業者数

(平成18年10月1日)

| J 卸小 売売 ・業 | | K 金保 融險 ・業 | | L 不 動 産 業 | | M 飲宿 食泊 店業 | | N 医 療 ・ 福 祉 | | O 教 育 支 援 ・ 業 | | P 事 業 合 サ ー ビ ス 業 | | Q サ ー ビ ス 業 (他に分類 されないもの を含む) | | R 公 務 (他に分類 されないもの を含む) | |
|---------------------|---------------|---------------------|--------------|-----------------------|--------------|---------------------|---------------|----------------------------|---------------|---------------------------------|---------------|---|--------------|---|---------------|--|--------------|
| 事業所数 | 従業者数 | 事業所数 | 従業者数 | 事業所数 | 従業者数 | 事業所数 | 従業者数 | 事業所数 | 従業者数 | 事業所数 | 従業者数 | 事業所数 | 従業者数 | 事業所数 | 従業者数 | 事業所数 | 従業者数 |
| 3,974 | 40,121 | 150 | 4,943 | 1,621 | 5,331 | 1,962 | 15,074 | 812 | 17,929 | 507 | 21,914 | 71 | 1,372 | 3,506 | 35,043 | 38 | 4,230 |
| 43 | 1,473 | 15 | 829 | 12 | 154 | 46 | 1,822 | 6 | 29 | 8 | 207 | 2 | 9 | 71 | 2,840 | 3 | 640 |
| 52 | 807 | 3 | 24 | 20 | 89 | 23 | 160 | 10 | 719 | 6 | 39 | 2 | 49 | 85 | 1,997 | 1 | 275 |
| 79 | 917 | 1 | 2 | 6 | 32 | 42 | 990 | 7 | 93 | 10 | 340 | 1 | 11 | 52 | 716 | 9 | 1,724 |
| 34 | 195 | 1 | 1 | 25 | 132 | 13 | 47 | 9 | 41 | 6 | 73 | — | — | 30 | 354 | — | — |
| 85 | 1,475 | 10 | 318 | 37 | 125 | 59 | 468 | 28 | 304 | 6 | 111 | 3 | 13 | 88 | 864 | — | — |
| 53 | 523 | 3 | 18 | 40 | 142 | 23 | 153 | 11 | 178 | 12 | 108 | 2 | 3 | 116 | 972 | 2 | 229 |
| 46 | 277 | 2 | 16 | 19 | 172 | 18 | 56 | 9 | 235 | 6 | 61 | — | — | 32 | 265 | — | — |
| 33 | 444 | — | — | 18 | 40 | 19 | 104 | 15 | 78 | 9 | 234 | 2 | 355 | 35 | 1,238 | — | — |
| 77 | 921 | 5 | 46 | 56 | 254 | 38 | 278 | 22 | 173 | 20 | 244 | 1 | 9 | 82 | 459 | — | — |
| 94 | 557 | 1 | 2 | 61 | 211 | 36 | 167 | 21 | 131 | 8 | 67 | 1 | 8 | 74 | 557 | — | — |
| 36 | 264 | 1 | 23 | 14 | 24 | 11 | 51 | 10 | 89 | 7 | 37 | — | — | 26 | 104 | — | — |
| 15 | 118 | — | — | 2 | 2 | 3 | 8 | 2 | 3 | 1 | 2 | — | — | 15 | 358 | 1 | 102 |
| 28 | 253 | — | — | 29 | 51 | 9 | 45 | — | — | 4 | 112 | — | — | 25 | 117 | — | — |
| 66 | 640 | 2 | 22 | 31 | 70 | 41 | 304 | 23 | 207 | 20 | 1,755 | 1 | 6 | 55 | 480 | — | — |
| 47 | 344 | — | — | 21 | 99 | 11 | 137 | 11 | 172 | 10 | 73 | — | — | 22 | 87 | — | — |
| 18 | 103 | 1 | 8 | 24 | 44 | 14 | 48 | 8 | 82 | 4 | 81 | — | — | 19 | 45 | — | — |
| 25 | 139 | — | — | 14 | 34 | 5 | 11 | 6 | 64 | 4 | 71 | — | — | 19 | 83 | 1 | 24 |
| 98 | 609 | 3 | 11 | 39 | 73 | 36 | 138 | 22 | 108 | 7 | 97 | 1 | 8 | 67 | 471 | 1 | 3 |
| 31 | 823 | 1 | 1 | 10 | 21 | 8 | 152 | 5 | 59 | — | — | — | — | 25 | 89 | — | — |
| 55 | 776 | 4 | 30 | 29 | 61 | 20 | 63 | 5 | 61 | 9 | 52 | 1 | 6 | 50 | 309 | — | — |
| 8 | 21 | — | — | 17 | 26 | 5 | 8 | 4 | 63 | 2 | 61 | — | — | 11 | 26 | — | — |
| 5 | 12 | 1 | 4 | 12 | 21 | 1 | 2 | 2 | 14 | 4 | 82 | — | — | 11 | 31 | — | — |
| 5 | 10 | — | — | 9 | 20 | 1 | 9 | — | — | 4 | 553 | — | — | 8 | 18 | — | — |
| 26 | 637 | 4 | 248 | 15 | 31 | 22 | 198 | 9 | 77 | 9 | 59 | — | — | 28 | 479 | — | — |
| 15 | 134 | — | — | 5 | 23 | 15 | 82 | 2 | 7 | 12 | 587 | — | — | 18 | 196 | 1 | 3 |
| 11 | 128 | 1 | 3 | 7 | 9 | 4 | 5 | 4 | 22 | 9 | 1,030 | 1 | 4 | 16 | 135 | — | — |
| 49 | 830 | 2 | 13 | 38 | 95 | 17 | 138 | 16 | 136 | 20 | 433 | 3 | 34 | 61 | 596 | — | — |
| 37 | 267 | 1 | 34 | 11 | 36 | 16 | 71 | 20 | 808 | 9 | 140 | 1 | 31 | 22 | 95 | 1 | 39 |
| 64 | 335 | — | — | 21 | 39 | 21 | 74 | 6 | 97 | 13 | 162 | 1 | 7 | 56 | 356 | — | — |
| 30 | 145 | 1 | 3 | 6 | 27 | 6 | 15 | 9 | 96 | 1 | 4 | — | — | 20 | 49 | — | — |
| 142 | 1,081 | 10 | 870 | 50 | 140 | 53 | 358 | 26 | 135 | 7 | 22 | 1 | 9 | 85 | 999 | — | — |
| 5 | 53 | — | — | 4 | 8 | 2 | 436 | — | — | 2 | 32 | — | — | 8 | 80 | — | — |
| 5 | 57 | — | — | 2 | 5 | 2 | 10 | 2 | 42 | 5 | 286 | — | — | 7 | 68 | — | — |
| 14 | 85 | — | — | 14 | 30 | 9 | 82 | 7 | 80 | 3 | 70 | 1 | 7 | 12 | 68 | 2 | 24 |
| 19 | 179 | — | — | 5 | 101 | 9 | 31 | 3 | 9 | 2 | 956 | 1 | 8 | 22 | 112 | — | — |
| 15 | 87 | — | — | 6 | 17 | 11 | 34 | 7 | 57 | 4 | 174 | — | — | 18 | 80 | 1 | 3 |
| 57 | 405 | 3 | 7 | 21 | 190 | 24 | 198 | 16 | 210 | 6 | 318 | 1 | 8 | 65 | 439 | — | — |
| 20 | 446 | 1 | 42 | 12 | 32 | 14 | 152 | 6 | 46 | 1 | 3 | — | — | 28 | 138 | 1 | 191 |
| 95 | 997 | 5 | 49 | 49 | 167 | 50 | 615 | 12 | 143 | 16 | 616 | 4 | 30 | 185 | 2,126 | 1 | 59 |
| 216 | 3,136 | 2 | 68 | 86 | 419 | 62 | 392 | 26 | 214 | 14 | 558 | 2 | 4 | 198 | 2,502 | — | — |
| 315 | 3,768 | 13 | 1,061 | 63 | 242 | 58 | 328 | 25 | 2,102 | 22 | 610 | 5 | 25 | 218 | 2,085 | — | — |
| 119 | 745 | 3 | 15 | 38 | 100 | 71 | 482 | 32 | 188 | 14 | 251 | 3 | 16 | 140 | 732 | — | — |
| 84 | 546 | 2 | 14 | 61 | 116 | 42 | 298 | 14 | 102 | 8 | 173 | 1 | 8 | 85 | 679 | — | — |
| 45 | 274 | 1 | 3 | 11 | 25 | 22 | 137 | 5 | 121 | 5 | 22 | 1 | 377 | 31 | 189 | — | — |
| 26 | 316 | — | — | 2 | 2 | 21 | 323 | 3 | 2,822 | 8 | 4,638 | 1 | 6 | 34 | 426 | 2 | 291 |
| 75 | 1,401 | 3 | 27 | 22 | 197 | 23 | 400 | 17 | 1,518 | 13 | 3,103 | 2 | 27 | 108 | 954 | — | — |
| 194 | 2,409 | 4 | 190 | 51 | 223 | 37 | 417 | 18 | 118 | 5 | 80 | 3 | 36 | 106 | 1,002 | — | — |
| 209 | 2,836 | 16 | 135 | 66 | 248 | 402 | 2,286 | 41 | 487 | 11 | 149 | 8 | 31 | 159 | 1,412 | — | — |
| 51 | 489 | 1 | 1 | 14 | 41 | 8 | 35 | 11 | 168 | 3 | 8 | 1 | 8 | 56 | 497 | 3 | 295 |
| 39 | 390 | 2 | 23 | 16 | 53 | 10 | 28 | 4 | 16 | 2 | 14 | 1 | 17 | 22 | 89 | — | — |
| 26 | 170 | — | — | 18 | 50 | 15 | 35 | 6 | 36 | 5 | 81 | — | — | 24 | 87 | 2 | 90 |
| 59 | 368 | 1 | 1 | 13 | 40 | 21 | 98 | 18 | 125 | 8 | 439 | 1 | 7 | 46 | 200 | — | — |
| 70 | 485 | 2 | 19 | 17 | 65 | 20 | 97 | 17 | 343 | 10 | 191 | 2 | 15 | 35 | 214 | — | — |
| 11 | 96 | — | — | 3 | 10 | 5 | 46 | — | — | 2 | 785 | — | — | 12 | 501 | 1 | 29 |
| 16 | 55 | — | — | 10 | 25 | 5 | 14 | — | — | 6 | 24 | — | — | 27 | 371 | — | — |
| 73 | 343 | — | — | 11 | 30 | 28 | 136 | 24 | 159 | 5 | 50 | 1 | 6 | 42 | 172 | — | — |
| 86 | 370 | 1 | 1 | 40 | 70 | 79 | 333 | 8 | 101 | 5 | 13 | — | — | 40 | 162 | 1 | 3 |
| 25 | 129 | — | — | 9 | 19 | 1 | 7 | 7 | 2,102 | 3 | 333 | — | — | 12 | 162 | — | — |
| 74 | 353 | 3 | 72 | 40 | 61 | 44 | 217 | 25 | 169 | 7 | 59 | — | — | 42 | 130 | — | — |
| 101 | 569 | 3 | 50 | 39 | 88 | 79 | 288 | 16 | 89 | 12 | 35 | 1 | 8 | 100 | 529 | 1 | 3 |
| 38 | 172 | 1 | 51 | 13 | 23 | 14 | 64 | 12 | 89 | — | — | 1 | 8 | 15 | 106 | — | — |
| 43 | 159 | — | — | 26 | 46 | 8 | 18 | 15 | 193 | 8 | 223 | — | — | 31 | 307 | — | — |
| 60 | 297 | 1 | 2 | 10 | 22 | 22 | 163 | 14 | 126 | 2 | 3 | — | — | 47 | 410 | — | — |
| 54 | 1,081 | 6 | 479 | 21 | 39 | 27 | 315 | 19 | 169 | 13 | 335 | 2 | 18 | 56 | 1,659 | 1 | 172 |
| 48 | 280 | — | — | 23 | 42 | 9 | 39 | 12 | 1,258 | 4 | 85 | 1 | 7 | 38 | 317 | 2 | 31 |
| 42 | 188 | — | — | 26 | 43 | 18 | 62 | 11 | 37 | 8 | 65 | — | — | 28 | 120 | — | — |
| 81 | 512 | 1 | 20 | 45 | 90 | 31 | 163 | 16 | 116 | 7 | 13 | 1 | 7 | 34 | 177 | — | — |
| 57 | 617 | 2 | 87 | 16 | 55 | 23 | 133 | 15 | 93 | 11 | 222 | 2 | 126 | 51 | 356 | — | — |

13 町 丁 別、 従 業 者

| 町 丁 名 | 従 業 者 規 模 | | | | | | | | | | |
|-------------|---------------|--------------|--------------|--------------|------------|------------|------------|--------------|--------------|-------------|----------------|
| | 総 数 | 1～ 4人 | 5～ 9人 | 10～ 19人 | 20～ 29人 | 30～ 49人 | 50～ 99人 | 100～ 299人 | 300～ 499人 | 500人 以 上 | 派遣・下請 従業者のみ |
| 総 数 | 16,332 | 9,400 | 3,257 | 1,816 | 595 | 515 | 404 | 193 | 34 | 32 | 86 |
| 後 楽 1 丁 目 | 263 | 57 | 50 | 48 | 19 | 31 | 30 | 15 | 6 | 4 | 3 |
| 2 | 316 | 150 | 76 | 38 | 17 | 13 | 9 | 4 | 6 | 3 | — |
| 春 日 1 丁 目 | 223 | 57 | 66 | 43 | 11 | 23 | 10 | 3 | — | 2 | 8 |
| 2 | 152 | 105 | 20 | 8 | 9 | 7 | 2 | — | — | — | 1 |
| 小 石 川 1 丁 目 | 437 | 236 | 81 | 52 | 15 | 22 | 19 | 9 | 2 | — | 1 |
| 2 | 347 | 213 | 66 | 36 | 7 | 12 | 8 | 4 | — | — | 1 |
| 3 | 250 | 158 | 59 | 15 | 3 | 7 | 3 | 3 | — | — | 2 |
| 4 | 174 | 90 | 39 | 19 | 9 | 2 | 8 | 2 | 1 | 3 | 1 |
| 5 | 395 | 220 | 88 | 50 | 18 | 6 | 8 | 4 | — | — | 1 |
| 白 山 1 丁 目 | 403 | 265 | 77 | 40 | 8 | 6 | 5 | 1 | — | — | 1 |
| 2 | 209 | 132 | 39 | 27 | 6 | 3 | 2 | — | — | — | — |
| 3 | 97 | 59 | 22 | 9 | 2 | 1 | 2 | 2 | — | — | — |
| 4 | 120 | 86 | 18 | 8 | 2 | 2 | 1 | 1 | — | — | 2 |
| 5 | 278 | 148 | 55 | 36 | 14 | 10 | 9 | 1 | — | 2 | 3 |
| 千 石 1 丁 目 | 143 | 91 | 27 | 7 | 9 | 4 | 4 | — | — | — | 1 |
| 2 | 135 | 96 | 16 | 14 | 2 | 3 | 3 | — | — | — | 1 |
| 3 | 100 | 71 | 13 | 9 | 3 | 2 | 1 | — | — | — | 1 |
| 4 | 355 | 252 | 41 | 39 | 10 | 5 | 6 | 1 | — | — | 1 |
| 水 道 1 丁 目 | 139 | 89 | 16 | 13 | 7 | 8 | — | 5 | — | 1 | — |
| 2 | 300 | 182 | 66 | 31 | 10 | 5 | 2 | 3 | — | — | 1 |
| 小 日 向 1 丁 目 | 59 | 48 | 5 | 1 | 3 | 1 | 1 | — | — | — | — |
| 2 | 44 | 32 | 5 | 5 | — | 2 | — | — | — | — | — |
| 3 | 33 | 26 | 4 | 1 | — | — | 1 | — | — | 1 | — |
| 4 | 144 | 68 | 27 | 25 | 8 | 6 | 6 | 4 | — | — | — |
| 大 塚 1 丁 目 | 78 | 35 | 19 | 6 | 1 | 5 | 10 | 1 | — | — | 1 |
| 2 | 65 | 31 | 11 | 8 | 6 | 1 | 3 | 2 | — | 1 | 2 |
| 3 | 308 | 169 | 60 | 41 | 13 | 9 | 10 | 4 | 1 | — | 1 |
| 4 | 133 | 72 | 19 | 18 | 3 | 6 | 4 | 2 | 1 | — | 8 |
| 5 | 239 | 158 | 37 | 22 | 8 | 5 | 5 | 3 | — | — | 1 |
| 6 | 97 | 63 | 22 | 7 | — | 3 | 1 | — | — | — | 1 |
| 関 口 1 丁 目 | 555 | 310 | 136 | 63 | 16 | 11 | 8 | 9 | 1 | — | 1 |
| 2 | 28 | 14 | 3 | 2 | 1 | 5 | — | 2 | 1 | — | — |
| 3 | 26 | 11 | 4 | 5 | 2 | 1 | 1 | 2 | — | — | — |

資料：東京都総務局「事業所・企業統計調査報告」

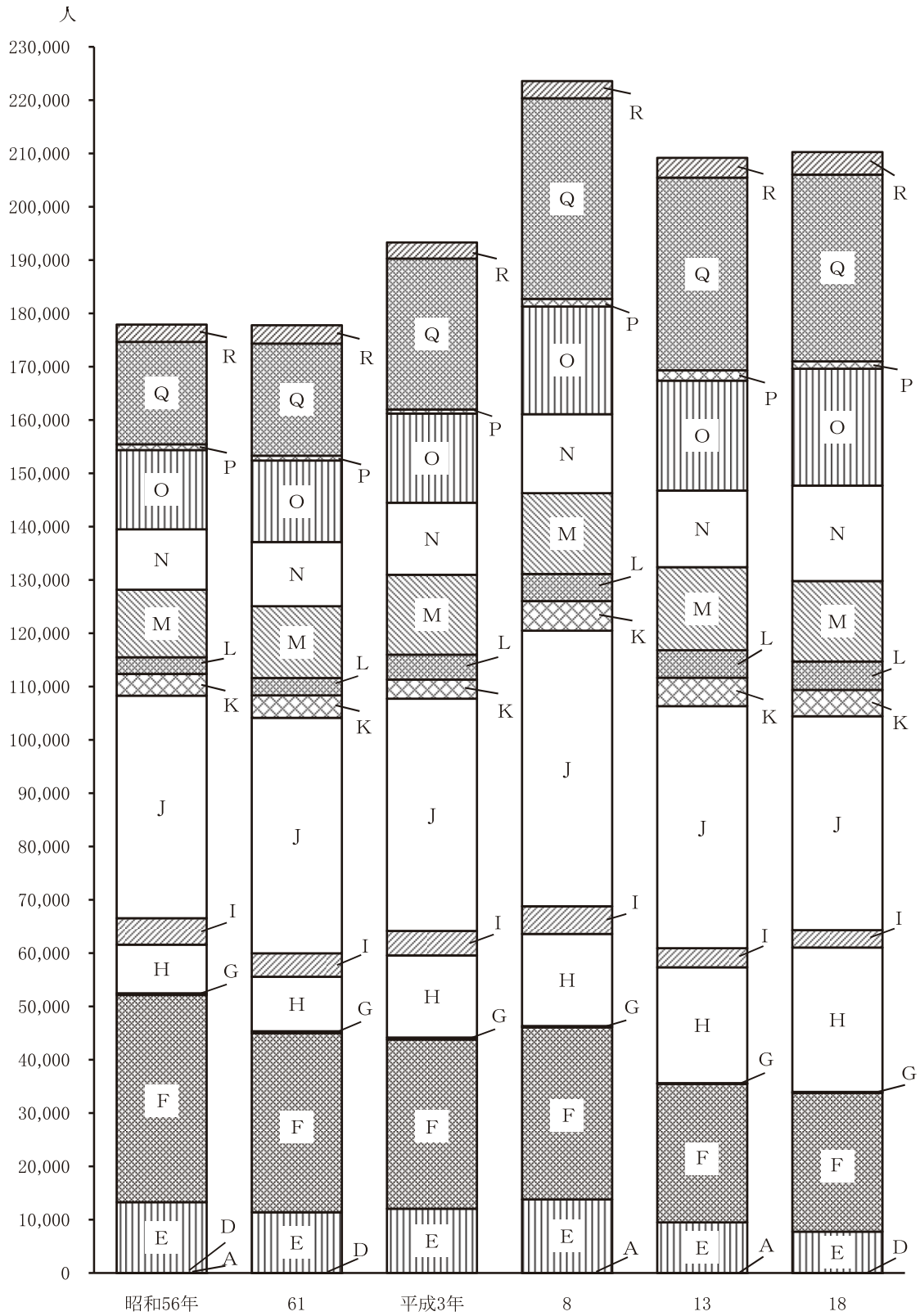
規 模 別 事 業 所 数

(平成18年10月1日)

| 町 丁 名 | 従 業 者 規 模 | | | | | | | | | | |
|-------------|-----------|----------|----------|------------|------------|------------|------------|--------------|--------------|-------------|----------------|
| | 総 数 | 1~ 4人 | 5~ 9人 | 10~ 19人 | 20~ 29人 | 30~ 49人 | 50~ 99人 | 100~ 299人 | 300~ 499人 | 500人 以 上 | 派遣・下請 従業者のみ |
| 目 白 台 1 丁 目 | 71 | 42 | 14 | 6 | 4 | 3 | 1 | — | — | — | 1 |
| 2 | 76 | 43 | 15 | 10 | 3 | 3 | 1 | — | — | 1 | — |
| 3 | 76 | 51 | 7 | 10 | 1 | 2 | — | 1 | — | — | 4 |
| 音 羽 1 丁 目 | 275 | 160 | 56 | 25 | 3 | 17 | 5 | 6 | 1 | 1 | 1 |
| 2 | 101 | 56 | 21 | 9 | 6 | 5 | — | 3 | — | 1 | — |
| 本 郷 1 丁 目 | 568 | 268 | 129 | 82 | 25 | 26 | 26 | 12 | — | — | — |
| 2 | 766 | 416 | 171 | 90 | 26 | 28 | 17 | 11 | 6 | — | 1 |
| 3 | 950 | 441 | 231 | 151 | 41 | 40 | 31 | 10 | 2 | 2 | 1 |
| 4 | 503 | 308 | 98 | 55 | 17 | 8 | 10 | 3 | — | — | 4 |
| 5 | 366 | 224 | 75 | 34 | 14 | 8 | 7 | 2 | — | — | 2 |
| 6 | 145 | 89 | 25 | 21 | 4 | 3 | 2 | — | 1 | — | — |
| 7 | 108 | 45 | 18 | 18 | 7 | 9 | 7 | 2 | — | 2 | — |
| 湯 島 1 丁 目 | 322 | 137 | 82 | 54 | 14 | 13 | 15 | 3 | 2 | 2 | — |
| 2 | 529 | 264 | 120 | 65 | 29 | 23 | 17 | 8 | — | — | 3 |
| 3 | 1,039 | 568 | 237 | 128 | 40 | 35 | 22 | 7 | 1 | 1 | — |
| 4 | 171 | 92 | 40 | 18 | 5 | 3 | 7 | 3 | — | — | 3 |
| 西 片 1 丁 目 | 129 | 67 | 30 | 17 | 4 | 6 | 2 | 2 | 1 | — | — |
| 2 | 111 | 75 | 20 | 8 | 2 | — | 5 | — | — | — | 1 |
| 向 丘 1 丁 目 | 197 | 131 | 26 | 24 | 9 | 3 | 2 | 2 | — | — | — |
| 2 | 219 | 132 | 50 | 17 | 9 | 3 | 3 | 3 | — | — | 2 |
| 弥 生 1 丁 目 | 37 | 18 | 5 | 3 | 3 | 3 | 2 | 2 | — | 1 | — |
| 2 | 79 | 60 | 11 | 3 | 3 | — | 1 | 1 | — | — | — |
| 根 津 1 丁 目 | 203 | 127 | 45 | 22 | 5 | 1 | 1 | — | — | — | 2 |
| 2 | 314 | 241 | 48 | 13 | 6 | 2 | 3 | — | — | — | 1 |
| 千 駄 木 1 丁 目 | 69 | 45 | 12 | 3 | 4 | — | — | 3 | — | 1 | 1 |
| 2 | 299 | 218 | 52 | 18 | 7 | 2 | 1 | — | — | — | 1 |
| 3 | 419 | 308 | 61 | 24 | 13 | 5 | 5 | 1 | — | — | 2 |
| 4 | 123 | 84 | 21 | 9 | 3 | — | 4 | — | — | — | 2 |
| 5 | 170 | 114 | 31 | 11 | 4 | 4 | 2 | 1 | — | — | 3 |
| 本 駒 込 1 丁 目 | 180 | 118 | 34 | 15 | 7 | 3 | 1 | 2 | — | — | — |
| 2 | 234 | 128 | 36 | 24 | 7 | 15 | 7 | 13 | 1 | 2 | 1 |
| 3 | 177 | 112 | 33 | 17 | 6 | 3 | 2 | 1 | — | 1 | 2 |
| 4 | 166 | 125 | 21 | 16 | 2 | 1 | — | — | — | — | 1 |
| 5 | 274 | 196 | 39 | 21 | 8 | 6 | 3 | 1 | — | — | — |
| 6 | 221 | 103 | 56 | 29 | 12 | 5 | 10 | 3 | — | — | 3 |

事
業
所

第6図 産業大分類による就業者数



A : 農業 B : 林業 C : 漁業 D : 鉱業 E : 建設業 F : 製造業 G : 電気・ガス・熱供給・水道業 H : 情報通信業
 I : 運輸業 J : 卸売・小売業 K : 金融・保険業 L : 不動産業 M : 飲食店・宿泊業 N : 医療・福祉
 O : 教育・学習支援業 P : 複合サービス事業 Q : サービス業 (他に分類されないもの)
 R : 公務 (他に分類されないもの)

3 商 業

14 地域別商店数・従業者数及び年間販売額
 (総 数)

| 地 域 | 商 店 数 | | 従 業 者 数 | | 年 間 販 売 額 | |
|--------------|----------------|----------------|------------------|------------------|--------------------|--------------------|
| | 平成19年 | 平成14年 | 平成19年 | 平成14年 | 平成19年 | 平成14年 |
| 総 数 | 149,965 | 176,669 | 1,574,020 | 1,713,852 | 182,211,327 | 176,704,287 |
| 区 部 | 119,223 | 142,210 | 1,309,590 | 1,435,279 | 174,539,013 | 168,967,756 |
| 市 部 | 29,598 | 33,240 | 257,723 | 271,894 | 7,520,831 | 7,605,860 |
| 郡 部 | 604 | 672 | 4,545 | 4,565 | 122,533 | 100,928 |
| 島 部 | 540 | 547 | 2,162 | 2,114 | 28,950 | 29,743 |
| 千 代 田 区 | 6,684 | 8,191 | 124,399 | 148,218 | 42,649,974 | 47,243,080 |
| 中 央 区 | 10,299 | 11,730 | 192,756 | 200,334 | 42,262,766 | 36,899,019 |
| 港 区 | 6,789 | 7,989 | 141,969 | 139,964 | 37,179,155 | 33,607,882 |
| 新 宿 区 | 5,294 | 6,643 | 72,056 | 91,745 | 5,307,428 | 6,649,009 |
| 文 京 区 | 3,254 | 3,903 | 32,189 | 36,405 | 2,490,874 | 2,387,048 |
| 台 東 区 | 7,812 | 9,344 | 71,971 | 81,834 | 4,934,625 | 5,825,347 |
| 墨 田 区 | 4,583 | 5,168 | 37,604 | 39,150 | 2,273,374 | 1,918,048 |
| 江 東 区 | 4,550 | 5,149 | 52,973 | 52,222 | 4,663,713 | 3,208,695 |
| 品 川 区 | 4,441 | 5,180 | 58,193 | 62,113 | 6,169,327 | 6,538,498 |
| 目 黒 区 | 2,850 | 3,394 | 24,211 | 26,308 | 1,052,208 | 1,138,261 |
| 大 田 区 | 6,947 | 8,618 | 60,718 | 69,803 | 5,549,182 | 4,639,696 |
| 世 田 谷 区 | 6,498 | 8,213 | 50,004 | 58,490 | 1,569,968 | 1,747,233 |
| 渋 谷 区 | 5,895 | 7,408 | 74,189 | 81,330 | 5,890,925 | 5,317,277 |
| 中 野 区 | 2,865 | 3,553 | 19,576 | 23,918 | 1,186,136 | 1,113,550 |
| 杉 並 区 | 4,764 | 5,670 | 31,896 | 37,722 | 1,081,659 | 1,218,865 |
| 豊 島 区 | 4,043 | 4,604 | 39,001 | 41,603 | 1,954,756 | 2,120,209 |
| 北 区 | 3,578 | 4,356 | 23,232 | 25,934 | 976,709 | 842,538 |
| 荒 川 区 | 2,702 | 3,331 | 15,894 | 18,949 | 544,830 | 567,657 |
| 板 橋 区 | 4,580 | 5,256 | 35,621 | 38,301 | 1,410,442 | 1,299,280 |
| 練 馬 区 | 4,704 | 5,904 | 36,620 | 41,250 | 1,092,534 | 1,017,526 |
| 足 立 区 | 6,503 | 7,471 | 45,786 | 47,941 | 1,880,295 | 1,532,168 |
| 葛 飾 区 | 4,437 | 5,234 | 28,697 | 29,842 | 740,336 | 714,257 |
| 江 戸 川 区 | 4,969 | 5,723 | 38,000 | 40,239 | 1,217,896 | 1,077,454 |
| 境 界 未 定 地 域 | 182 | 178 | 2,035 | 1,664 | 459,902 | 345,161 |

注) 境界未定地域——千代田区、中央区、港区の境界線上にある地域。

資料：東京都総務局「商業統計調査報告」（卸売・小売業）

14 地域別商店数・従業者数及び年間販売額（つづき）
（卸 売 業）

| 地 域 | 商 店 数 | | 従 業 者 数 | | 年 間 販 売 額 | |
|--------------|---------------|---------------|----------------|----------------|--------------------|--------------------|
| | 平成19年 | 平成14年 | 平成19年 | 平成14年 | 平成19年 | 平成14年 |
| 総 数 | 47,270 | 57,653 | 795,902 | 903,221 | 164,932,421 | 159,958,252 |
| 区 部 | 41,921 | 51,438 | 747,804 | 846,290 | 161,215,209 | 156,183,102 |
| 市 部 | 5,167 | 6,040 | 46,688 | 55,470 | 3,649,172 | 3,720,419 |
| 郡 部 | 130 | 131 | 1,172 | 1,261 | 63,080 | 50,463 |
| 島 部 | 52 | 44 | 238 | 200 | 4,960 | 4,268 |
| 千 代 田 区 | 3,627 | 4,821 | 98,614 | 121,094 | 41,759,844 | 46,313,045 |
| 中 央 区 | 7,240 | 8,635 | 161,568 | 171,900 | 40,789,724 | 35,715,983 |
| 港 区 | 3,196 | 4,029 | 111,012 | 111,974 | 36,458,425 | 32,912,756 |
| 新 宿 区 | 1,559 | 2,126 | 34,580 | 49,831 | 3,958,130 | 5,287,578 |
| 文 京 区 | 1,356 | 1,688 | 20,638 | 25,286 | 2,306,012 | 2,206,777 |
| 台 東 区 | 4,160 | 5,185 | 49,832 | 58,326 | 4,425,246 | 5,289,218 |
| 墨 田 区 | 2,084 | 2,350 | 23,088 | 23,631 | 1,988,362 | 1,616,020 |
| 江 東 区 | 1,572 | 1,853 | 27,708 | 30,188 | 4,148,333 | 2,831,824 |
| 品 川 区 | 1,545 | 1,700 | 38,099 | 40,778 | 5,701,017 | 6,150,561 |
| 目 黒 区 | 578 | 739 | 8,773 | 10,603 | 779,641 | 855,631 |
| 大 田 区 | 1,903 | 2,467 | 28,747 | 34,139 | 4,958,524 | 4,055,273 |
| 世 田 谷 区 | 1,028 | 1,343 | 11,942 | 15,402 | 833,824 | 1,001,672 |
| 渋 谷 区 | 1,906 | 2,571 | 37,634 | 42,850 | 4,745,582 | 4,282,597 |
| 中 野 区 | 576 | 656 | 5,799 | 7,999 | 888,829 | 835,123 |
| 杉 並 区 | 797 | 993 | 8,008 | 10,460 | 683,928 | 779,617 |
| 豊 島 区 | 1,035 | 1,189 | 13,429 | 14,065 | 1,181,994 | 1,258,949 |
| 北 区 | 831 | 1,080 | 7,259 | 8,603 | 739,630 | 607,370 |
| 荒 川 区 | 832 | 1,069 | 6,541 | 8,111 | 407,834 | 420,406 |
| 板 橋 区 | 1,144 | 1,299 | 12,014 | 13,529 | 999,513 | 895,564 |
| 練 馬 区 | 1,071 | 1,290 | 9,376 | 10,803 | 608,257 | 535,628 |
| 足 立 区 | 1,734 | 1,897 | 13,879 | 16,446 | 1,280,519 | 1,017,754 |
| 葛 飾 区 | 934 | 1,067 | 7,225 | 7,305 | 400,915 | 381,445 |
| 江 戸 川 区 | 1,194 | 1,373 | 10,950 | 12,224 | 733,434 | 608,348 |
| 境 界 未 定 地 域 | 19 | 18 | 1089 | 743 | 437,690 | 323,962 |

14 地域別商店数・従業者数及び年間販売額（つづき）
 （小 売 業）

| 地 域 | 商 店 数 | | 従 業 者 数 | | 年 間 販 売 額 | |
|--------------|----------------|----------------|----------------|----------------|-------------------|-------------------|
| | 平成19年 | 平成14年 | 平成19年 | 平成14年 | 平成19年 | 平成14年 |
| 総 数 | 102,695 | 119,016 | 778,118 | 810,631 | 17,278,905 | 16,746,035 |
| 区 部 | 77,302 | 90,772 | 561,786 | 588,989 | 13,323,804 | 12,784,654 |
| 市 部 | 24,431 | 27,200 | 211,035 | 216,424 | 3,871,659 | 3,885,441 |
| 郡 部 | 474 | 541 | 3,373 | 3,304 | 59,453 | 50,465 |
| 島 部 | 488 | 503 | 1,924 | 1,914 | 23,990 | 25,475 |
| 千 代 田 区 | 3,057 | 3,370 | 25,785 | 27,124 | 890,130 | 930,034 |
| 中 央 区 | 3,059 | 3,095 | 31,188 | 28,434 | 1,473,042 | 1,183,035 |
| 港 区 | 3,593 | 3,960 | 30,957 | 27,990 | 720,730 | 695,126 |
| 新 宿 区 | 3,735 | 4,517 | 37,476 | 41,914 | 1,349,297 | 1,361,431 |
| 文 京 区 | 1,898 | 2,215 | 11,551 | 11,119 | 184,862 | 180,271 |
| 台 東 区 | 3,652 | 4,159 | 22,139 | 23,508 | 509,379 | 536,129 |
| 墨 田 区 | 2,499 | 2,818 | 14,516 | 15,519 | 285,012 | 302,028 |
| 江 東 区 | 2,978 | 3,296 | 25,265 | 22,034 | 515,381 | 376,871 |
| 品 川 区 | 2,896 | 3,480 | 20,094 | 21,335 | 468,310 | 387,936 |
| 目 黒 区 | 2,272 | 2,655 | 15,438 | 15,705 | 272,567 | 282,630 |
| 大 田 区 | 5,044 | 6,151 | 31,971 | 35,664 | 590,658 | 584,424 |
| 世 田 谷 区 | 5,470 | 6,870 | 38,062 | 43,088 | 736,143 | 745,561 |
| 渋 谷 区 | 3,989 | 4,837 | 36,555 | 38,480 | 1,145,343 | 1,034,680 |
| 中 野 区 | 2,289 | 2,897 | 13,777 | 15,919 | 297,307 | 278,427 |
| 杉 並 区 | 3,967 | 4,677 | 23,888 | 27,262 | 397,732 | 439,248 |
| 豊 島 区 | 3,008 | 3,415 | 25,572 | 27,538 | 772,762 | 861,260 |
| 北 区 | 2,747 | 3,276 | 15,973 | 17,331 | 237,078 | 235,167 |
| 荒 川 区 | 1,870 | 2,262 | 9,353 | 10,838 | 136,996 | 147,250 |
| 板 橋 区 | 3,436 | 3,957 | 23,607 | 24,772 | 410,929 | 403,715 |
| 練 馬 区 | 3,633 | 4,614 | 27,244 | 30,447 | 484,278 | 481,898 |
| 足 立 区 | 4,769 | 5,574 | 31,907 | 31,495 | 599,776 | 514,414 |
| 葛 飾 区 | 3,503 | 4,167 | 21,472 | 22,537 | 339,420 | 332,812 |
| 江 戸 川 区 | 3,775 | 4,350 | 27,050 | 28,015 | 484,462 | 469,105 |
| 境 界 未 定 地 域 | 163 | 160 | 946 | 921 | 22,212 | 21,198 |

15 産 業 分 類 別 商 店 数 (従 業 者 規 模 別) ・

| 産 業 分 類 | 総 数 | 従 業 者 規 模 別 商 店 数 | | | | | | | | 従 業 者 数 | 年 間 販 売 額 |
|---|--------------|-------------------|------------|------------|------------|------------|------------|------------|------------|---------------|------------------|
| | | 2人 以下 | 3～ 4人 | 5～ 9人 | 10～ 19人 | 20～ 29人 | 30～ 49人 | 50～ 99人 | 100人 以上 | | |
| 49～60 総 数 | 3,254 | 1,118 | 738 | 651 | 398 | 143 | 109 | 65 | 32 | 32,189 | 2,490,874 |
| 49～54 卸 売 業 | 1,356 | 290 | 268 | 351 | 201 | 84 | 82 | 52 | 28 | 20,638 | 2,306,012 |
| 49 各 種 商 品 卸 売 業 | 9 | 2 | 2 | 3 | 2 | — | — | — | — | 51 | 2,201 |
| 491 各 種 商 品 卸 売 業 | 9 | 2 | 2 | 3 | 2 | — | — | — | — | 51 | 2,201 |
| 50 織 維 ・ 衣 服 等 卸 売 業 | 92 | 27 | 31 | 22 | 6 | 3 | 3 | — | — | 566 | 22,594 |
| 501 織 維 品 卸 売 業 (衣服、身の回り品を除く) | 13 | 2 | 5 | 4 | 2 | — | — | — | — | 78 | 3,548 |
| 502 衣 服 ・ 身 の 回 り 品 卸 売 業 | 79 | 25 | 26 | 18 | 4 | 3 | 3 | — | — | 488 | 19,046 |
| 51 飲 食 料 品 卸 売 業 | 151 | 31 | 39 | 39 | 25 | 7 | 7 | 3 | — | 1,417 | 168,873 |
| 511 農 畜 産 物 ・ 水 産 物 卸 売 業 | 56 | 20 | 17 | 11 | 3 | 2 | 2 | 1 | — | 385 | 26,406 |
| 512 食 料 ・ 飲 料 卸 売 業 | 95 | 11 | 22 | 28 | 22 | 5 | 5 | 2 | — | 1,032 | 142,467 |
| 52 建 築 材 料 ・ 鉱 物 ・ 金 属 材 料 等 卸 売 業 | 154 | 38 | 34 | 45 | 21 | 10 | 3 | 3 | — | 1,315 | 215,410 |
| 521 建 築 材 料 卸 売 業 | 56 | 14 | 11 | 19 | 7 | 4 | 1 | — | — | 430 | 106,089 |
| 522 化 学 製 品 卸 売 業 | 54 | 13 | 11 | 15 | 5 | 6 | 1 | 3 | — | 595 | 87,620 |
| 523 鉱 物 ・ 金 属 材 料 卸 売 業 | 26 | 6 | 7 | 7 | 5 | — | 1 | — | — | 190 | 14,673 |
| 524 再 生 資 源 卸 売 業 | 18 | 5 | 5 | 4 | 4 | — | — | — | — | 100 | 7,028 |
| 53 機 械 器 具 卸 売 業 | 503 | 81 | 87 | 134 | 76 | 32 | 45 | 33 | 15 | 10,053 | 1,129,759 |
| 531 一 般 機 械 器 具 卸 売 業 | 68 | 11 | 19 | 18 | 6 | 3 | 5 | 5 | 1 | 959 | 111,732 |
| 532 自 動 車 卸 売 業 | 18 | 4 | 7 | 2 | 1 | — | 3 | 1 | — | 224 | 21,955 |
| 533 電 気 機 械 器 具 卸 売 業 | 123 | 19 | 16 | 35 | 17 | 6 | 14 | 9 | 7 | 3,687 | 569,466 |
| 539 そ の 他 の 機 械 器 具 卸 売 業 | 294 | 47 | 45 | 79 | 52 | 23 | 23 | 18 | 7 | 5,183 | 426,605 |
| 54 そ の 他 の 卸 売 業 | 447 | 111 | 75 | 108 | 71 | 32 | 24 | 13 | 13 | 7,236 | 767,176 |
| 541 家 具 ・ 建 具 ・ じ ゅ う 器 等 卸 売 業 | 36 | 7 | 10 | 9 | 6 | 2 | 1 | 1 | — | 353 | 12,674 |
| 542 医 薬 品 ・ 化 粧 品 等 卸 売 業 | 114 | 19 | 12 | 26 | 16 | 17 | 14 | 7 | 3 | 2,500 | 270,785 |
| 549 他 に 分 類 さ れ な い 卸 売 業 | 297 | 85 | 53 | 73 | 49 | 13 | 9 | 5 | 10 | 4,383 | 483,717 |
| 55～60 小 売 業 | 1,898 | 828 | 470 | 300 | 197 | 59 | 27 | 13 | 4 | 11,551 | 184,862 |
| 55 各 種 商 品 小 売 業 | 2 | — | — | — | — | — | 1 | 1 | — | 111 | x |
| 551 百 貨 店 ・ 総 合 ス ー パ ー | 1 | — | — | — | — | — | — | 1 | — | 63 | x |
| 559 そ の 他 の 各 種 商 品 小 売 業 (従業者が常時50人未満のもの) | 1 | — | — | — | — | — | 1 | — | — | 48 | x |
| 56 織 物 ・ 衣 服 ・ 身 の 回 り 品 小 売 業 | 280 | 161 | 73 | 39 | 4 | 1 | — | 2 | — | 967 | 11,110 |
| 561 呉 服 ・ 服 地 ・ 寝 具 小 売 業 | 27 | 17 | 9 | 1 | — | — | — | — | — | 62 | 524 |
| 562 男 子 服 小 売 業 | 36 | 18 | 9 | 7 | 1 | — | — | 1 | — | 212 | 2,051 |
| 563 婦 人 ・ 子 供 服 小 売 業 | 120 | 68 | 34 | 15 | 2 | 1 | — | — | — | 364 | 4,693 |
| 564 靴 ・ 履 物 小 売 業 | 22 | 17 | 3 | 1 | 1 | — | — | — | — | 55 | 501 |
| 569 そ の 他 の 織 物 ・ 衣 服 ・ 身 の 回 り 品 小 売 業 | 75 | 41 | 18 | 15 | — | — | — | 1 | — | 274 | 3,341 |

資料：東京都総務局「商業統計調査報告」

従業者数及び年間販売額

(平成19年6月1日)

| 産 業 分 類 | 総 数 | 従業者規模別商店数 | | | | | | | | 従 業 者 数 | 年 間 販 売 額 |
|---|------------|------------|------------|------------|------------|------------|------------|------------|------------|--------------|---------------|
| | | 2人 以下 | 3～ 4人 | 5～ 9人 | 10～ 19人 | 20～ 29人 | 30～ 49人 | 50～ 99人 | 100人 以上 | | |
| 57 飲 食 料 品 小 売 業 | 689 | 237 | 171 | 111 | 113 | 31 | 15 | 9 | 2 | 5,342 | 74,186 |
| 571 各種食料品小売業 | 27 | 1 | 3 | 2 | 5 | 4 | 4 | 6 | 2 | 970 | 24,621 |
| 572 酒 小 売 業 | 75 | 41 | 23 | 8 | 2 | 1 | — | — | — | 255 | 4,343 |
| 573 食 肉 小 売 業 | 25 | 13 | 6 | 5 | 1 | — | — | — | — | 78 | 658 |
| 574 鮮 魚 小 売 業 | 29 | 12 | 13 | 3 | 1 | — | — | — | — | 94 | 1,040 |
| 575 野菜・果実小売業 | 56 | 25 | 23 | 6 | 2 | — | — | — | — | 183 | 2,371 |
| 576 菓子・パン小売業 | 126 | 35 | 41 | 33 | 8 | 3 | 5 | 1 | — | 830 | 5,464 |
| 577 米穀類小売業 | 37 | 24 | 11 | 2 | — | — | — | — | — | 90 | 649 |
| 579 その他の飲食料品小売業 | 314 | 86 | 51 | 52 | 94 | 23 | 6 | 2 | — | 2,842 | 35,039 |
| 58 自 動 車 ・ 自 転 車 小 売 業 | 46 | 17 | 14 | 6 | 3 | 6 | — | — | — | 294 | 12,424 |
| 581 自動車小売業 | 34 | 8 | 11 | 6 | 3 | 6 | — | — | — | 269 | 12,269 |
| 582 自転車小売業 | 12 | 9 | 3 | — | — | — | — | — | — | 25 | 155 |
| 59 家 具 ・ じ ゅ う 器 ・ 機 械 器 具 小 売 業 | 159 | 87 | 42 | 19 | 5 | 3 | 3 | — | — | 655 | 17,996 |
| 591 家具・建具・畳小売業 | 46 | 28 | 14 | 3 | 1 | — | — | — | — | 127 | 1,648 |
| 592 機械器具小売業 | 66 | 29 | 15 | 13 | 4 | 2 | 3 | — | — | 398 | 14,850 |
| 599 その他のじゅう器小売業 | 47 | 30 | 13 | 3 | — | 1 | — | — | — | 130 | 1,498 |
| 60 そ の 他 の 小 売 業 | 722 | 326 | 170 | 125 | 72 | 18 | 8 | 1 | 2 | 4,182 | × |
| 601 医薬品・化粧品小売業 | 169 | 44 | 42 | 49 | 26 | 5 | — | 1 | 2 | 1,695 | 24,429 |
| 602 農耕用品小売業 | 1 | 1 | — | — | — | — | — | — | — | 2 | × |
| 603 燃 料 小 売 業 | 26 | 6 | 4 | 11 | 5 | — | — | — | — | 150 | 4,137 |
| 604 書籍・文房具小売業 | 144 | 58 | 31 | 21 | 21 | 9 | 4 | — | — | 945 | 14,582 |
| 605 スポーツ用品・がん具・娯楽用品・楽器小売業 | 46 | 21 | 15 | 5 | 3 | 1 | 1 | — | — | 209 | 2,347 |
| 606 写真機・写真材料小売業 | 6 | 3 | 2 | 1 | — | — | — | — | — | 16 | 360 |
| 607 時計・眼鏡・光学機械小売業 | 41 | 23 | 14 | 2 | 2 | — | — | — | — | 125 | 1,912 |
| 609 他に分類されない小売業 | 289 | 170 | 62 | 36 | 15 | 3 | 3 | — | — | 1,040 | 18,976 |

商
業

16 産業(小分類)別・町丁別商店数

(平成19年6月1日)

| 産 業 分 類 | 総 数 | 後 楽 | | 春 日 | | 小 石 川 | | | | | 白 山 | | | | | 千 石 | | | |
|-------------------------------------|--------------|------------------|--------------|-----------|-----------|-----------|-----------|-----------|-----------|-----------|-----------|-----------|-----------|-----------|-----------|-----------|-----------|-----------|-----------|
| | | 1 丁 目 | 2 丁 目 | 1 丁 目 | 2 丁 目 | 1 丁 目 | 2 丁 目 | 3 丁 目 | 4 丁 目 | 5 丁 目 | 1 丁 目 | 2 丁 目 | 3 丁 目 | 4 丁 目 | 5 丁 目 | 1 丁 目 | 2 丁 目 | 3 丁 目 | 4 丁 目 |
| | | 49~60 総 数 | 3,254 | 31 | 37 | 70 | 30 | 74 | 37 | 37 | 31 | 55 | 80 | 24 | 13 | 21 | 49 | 45 | 18 |
| 49~54 卸 売 業 | 1,356 | 15 | 21 | 5 | 7 | 27 | 14 | 11 | 11 | 27 | 27 | 5 | 7 | 8 | 15 | 14 | 3 | 6 | 35 |
| 49 各種商品卸売業 | 9 | - | - | - | - | - | 1 | - | - | - | - | - | - | - | - | - | 1 | - | - |
| 491 各種商品卸売業 | 9 | - | - | - | - | - | 1 | - | - | - | - | - | - | - | - | - | 1 | - | - |
| 50 繊維・衣服等卸売業 | 92 | - | 1 | - | 1 | - | 2 | - | - | 3 | 5 | - | - | 2 | 4 | 2 | - | - | 2 |
| 501 繊維品卸売業 (衣服、身の回り品を除く) | 13 | - | - | - | - | - | - | - | - | 1 | - | - | - | 1 | - | - | - | - | 1 |
| 502 衣服・身の回り品卸売業 | 79 | - | 1 | - | 1 | - | 2 | - | - | 2 | 5 | - | - | 1 | 4 | 2 | - | - | 1 |
| 51 飲食料品卸売業 | 151 | 1 | 5 | - | - | 5 | 2 | 3 | - | 3 | 6 | - | - | - | 3 | 2 | - | 2 | 6 |
| 511 農畜産物・水産物卸売業 | 56 | - | 2 | - | - | 4 | - | 1 | - | - | 3 | - | - | - | 2 | 1 | - | 2 | 2 |
| 512 食料・飲料卸売業 | 95 | 1 | 3 | - | - | 1 | 2 | 2 | - | 3 | 3 | - | - | - | 1 | 1 | - | - | 4 |
| 52 建築材料・鉱物・金属材料等卸売業 | 154 | 2 | 5 | 1 | - | 4 | 2 | - | 2 | 2 | 4 | 2 | 5 | 1 | 1 | 3 | 1 | 2 | 5 |
| 521 建築材料卸売業 | 56 | 1 | 3 | - | - | 1 | 1 | - | 1 | - | - | 1 | 3 | - | - | 2 | - | - | 2 |
| 522 化学製品卸売業 | 54 | 1 | 1 | 1 | - | 2 | 1 | - | - | 1 | 3 | - | - | 1 | 1 | - | - | 1 | 2 |
| 523 鉱物・金属材料卸売業 | 26 | - | 1 | - | - | 1 | - | - | - | - | 1 | - | - | - | - | - | - | - | 1 |
| 524 再生資源卸売業 | 18 | - | - | - | - | - | - | - | 1 | 1 | - | 1 | 2 | - | - | 1 | 1 | 1 | - |
| 53 機械器具卸売業 | 503 | 8 | 4 | 2 | 3 | 13 | 1 | 2 | 2 | 6 | 6 | - | 1 | 2 | 4 | 2 | 1 | - | 7 |
| 531 一般機械器具卸売業 | 68 | 3 | 1 | - | 1 | 3 | - | 1 | 1 | 1 | - | - | - | - | 1 | - | - | - | 4 |
| 532 自動車卸売業 | 18 | - | - | - | - | - | 1 | - | - | 1 | 2 | - | - | 1 | 1 | 1 | - | - | - |
| 533 電気機械器具卸売業 | 123 | 3 | 3 | 1 | - | 3 | - | - | 1 | 3 | 1 | - | 1 | 1 | - | - | - | - | 2 |
| 539 その他の機械器具卸売業 | 294 | 2 | - | 1 | 2 | 7 | - | 1 | - | 1 | 3 | - | - | - | 2 | 1 | 1 | - | 1 |
| 54 その他の卸売業 | 447 | 4 | 6 | 2 | 3 | 5 | 6 | 6 | 7 | 13 | 6 | 3 | 1 | 3 | 3 | 4 | 1 | 2 | 15 |
| 541 家具・建具・じゅう器等卸売業 | 36 | - | 1 | - | 1 | - | - | - | 1 | 1 | 1 | - | - | - | - | 1 | - | 2 | 1 |
| 542 医薬品・化粧品等卸売業 | 114 | - | - | - | 1 | 1 | 3 | 1 | 2 | 1 | 3 | - | - | - | - | 1 | - | - | 3 |
| 549 他に分類されない卸売業 | 297 | 4 | 5 | 2 | 1 | 4 | 3 | 5 | 4 | 11 | 2 | 3 | 1 | 3 | 3 | 2 | 1 | - | 11 |
| 55~60 小 売 業 | 1,898 | 16 | 16 | 65 | 23 | 47 | 23 | 26 | 20 | 28 | 53 | 19 | 6 | 13 | 34 | 31 | 15 | 16 | 52 |
| 55 各種商品小売業 | 2 | 1 | - | - | - | - | - | - | - | - | - | - | - | - | - | - | - | - | - |
| 551 百貨店、総合スーパー | 1 | - | - | - | - | - | - | - | - | - | - | - | - | - | - | - | - | - | - |
| 559 その他の各種商品小売業 (従業員が常時50人未満のもの) | 1 | 1 | - | - | - | - | - | - | - | - | - | - | - | - | - | - | - | - | - |
| 56 織物・衣服・身の回り品小売業 | 280 | 2 | 2 | 30 | 1 | 5 | 2 | 4 | 2 | 4 | 6 | - | - | 2 | 2 | 3 | 1 | - | 6 |
| 561 呉服・服地・寝具小売業 | 27 | - | 1 | - | - | - | - | 1 | - | - | - | - | - | - | - | - | - | - | 2 |
| 562 男子服小売業 | 36 | - | - | 4 | - | - | 1 | 1 | - | 1 | - | - | - | 1 | - | 1 | - | - | - |
| 563 婦人・子供服小売業 | 120 | - | - | 12 | - | 2 | 1 | 1 | 2 | 2 | 4 | - | - | - | 2 | 1 | - | - | 2 |
| 564 靴・履物小売業 | 22 | - | - | 2 | 1 | 2 | - | - | - | - | - | - | - | - | - | 1 | 1 | - | 1 |
| 569 その他の織物・衣服・身の回り品小売業 | 75 | 2 | 1 | 12 | - | 1 | - | 1 | - | 1 | 2 | - | - | 1 | - | - | - | - | 1 |

16 産業(小分類)別・町丁別商店数(つづき)

| 産 業 分 類 | 総 数 | 後 楽 | | 春 日 | | 小 石 川 | | | | | 白 山 | | | | | 千 石 | | | |
|---|------------|-------------|-------------|-------------|-------------|-------------|-------------|-------------|-------------|-------------|-------------|-------------|-------------|-------------|-------------|-------------|-------------|-------------|-------------|
| | | 1 丁 目 | 2 丁 目 | 1 丁 目 | 2 丁 目 | 1 丁 目 | 2 丁 目 | 3 丁 目 | 4 丁 目 | 5 丁 目 | 1 丁 目 | 2 丁 目 | 3 丁 目 | 4 丁 目 | 5 丁 目 | 1 丁 目 | 2 丁 目 | 3 丁 目 | 4 丁 目 |
| 57 飲 食 料 品 小 売 業 | 689 | 4 | 8 | 15 | 7 | 18 | 10 | 15 | 9 | 13 | 19 | 9 | 3 | 2 | 13 | 12 | 7 | 6 | 22 |
| 571 各種食料品小売業 | 27 | — | — | 1 | 1 | 1 | — | 1 | 1 | 1 | — | — | — | — | 2 | — | 2 | — | — |
| 572 酒 小 売 業 | 75 | — | 1 | 1 | — | 2 | 1 | 3 | 1 | 2 | 3 | — | — | 1 | 2 | 1 | 2 | 4 | 3 |
| 573 食 肉 小 売 業 | 25 | — | — | — | — | 1 | — | — | — | — | 2 | — | — | — | — | — | — | — | 2 |
| 574 鮮 魚 小 売 業 | 29 | — | — | — | — | 2 | — | 1 | 1 | — | 2 | — | — | — | — | — | — | 1 | 2 |
| 575 野菜・果実小売業 | 56 | — | — | — | — | 2 | 1 | 1 | — | 2 | 1 | — | — | 1 | 1 | 1 | 1 | — | 5 |
| 576 菓子・パン小売業 | 126 | 1 | 1 | 5 | 2 | 3 | 2 | 1 | 2 | 4 | 3 | 3 | 1 | — | 1 | 3 | — | — | 2 |
| 577 米 穀 類 小 売 業 | 37 | — | 1 | — | — | 1 | — | 2 | — | 1 | 3 | 1 | — | — | 1 | 1 | — | — | 1 |
| 579 その他の飲食料品小売業 | 314 | 3 | 5 | 8 | 4 | 6 | 6 | 6 | 4 | 3 | 5 | 5 | 2 | — | 6 | 6 | 2 | 1 | 7 |
| 58 自 動 車 ・ 自 転 車 小 売 業 | 46 | — | 2 | — | — | — | 1 | 1 | — | — | 3 | 1 | — | 1 | 2 | — | — | 1 | 1 |
| 581 自 動 車 小 売 業 | 34 | — | 2 | — | — | — | — | 1 | — | — | 2 | 1 | — | 1 | 1 | — | — | 1 | — |
| 582 自 転 車 小 売 業 | 12 | — | — | — | — | — | 1 | — | — | — | 1 | — | — | — | 1 | — | — | — | 1 |
| 59 家 具 ・ じ ゅ う 器 ・ 機 械 器 具 小 売 業 | 159 | — | — | 1 | 3 | 7 | 3 | 1 | — | 2 | 6 | 2 | 1 | 4 | 3 | 5 | — | 1 | 4 |
| 591 家具・建具・畳小売業 | 46 | — | — | — | 2 | 3 | 1 | 1 | — | 1 | 2 | 1 | — | 2 | 1 | — | — | 1 | 1 |
| 592 機 械 器 具 小 売 業 | 66 | — | — | — | — | 1 | 1 | — | — | — | 4 | 1 | 1 | 1 | 2 | 1 | — | — | 2 |
| 599 その他のじゅう器小売業 | 47 | — | — | 1 | 1 | 3 | 1 | — | — | 1 | — | — | — | 1 | — | 4 | — | — | 1 |
| 60 そ の 他 の 小 売 業 | 722 | 9 | 4 | 19 | 12 | 17 | 7 | 5 | 9 | 9 | 19 | 7 | 2 | 4 | 14 | 11 | 7 | 8 | 19 |
| 601 医薬品・化粧品小売業 | 169 | — | 1 | 4 | 2 | 5 | 2 | 1 | 4 | 1 | 6 | — | — | 1 | 7 | 2 | 3 | 3 | 3 |
| 602 農 耕 用 品 小 売 業 | 1 | — | — | — | — | — | — | — | — | — | — | — | — | — | — | — | — | — | — |
| 603 燃 料 小 売 業 | 26 | 1 | — | — | — | 4 | — | 1 | — | — | — | — | 1 | — | — | — | — | 1 | — |
| 604 書 籍 ・ 文 房 具 小 売 業 | 144 | 2 | 1 | 3 | 5 | 2 | 2 | 1 | 2 | 3 | 2 | 1 | — | 1 | 4 | 4 | — | 1 | 2 |
| 605 スポーツ用品・がん具・ 娯楽用品・楽器小売業 | 46 | 4 | — | 4 | — | — | 1 | 1 | — | — | — | 1 | — | — | — | 1 | — | — | 1 |
| 606 写 真 機 ・ 写 真 材 料 小 売 業 | 6 | — | — | — | — | 1 | — | — | — | — | — | — | 1 | — | — | — | — | — | — |
| 607 時 計 ・ 眼 鏡 ・ 光 学 機 械 小 売 業 | 41 | — | — | 2 | — | 1 | — | — | — | 1 | 1 | — | — | — | — | — | — | 1 | 1 |
| 609 他に分類されない小売業 | 289 | 2 | 2 | 6 | 5 | 4 | 2 | 1 | 3 | 4 | 10 | 5 | — | 2 | 3 | 4 | 4 | 2 | 12 |

商
業

16 産業(小分類)別・町丁別商店数(つづき)

| 産 業 分 類 | 水 道 | | 小 日 向 | | | | 大 塚 | | | | | | 関 口 | | | 目 白 台 | | | 音 羽 | |
|-------------------------------------|-------------|-------------|-------------|-------------|-------------|-------------|-------------|-------------|-------------|-------------|-------------|-------------|-------------|-------------|-------------|-------------|-------------|-------------|-------------|-------------|
| | 1 丁 目 | 2 丁 目 | 1 丁 目 | 2 丁 目 | 3 丁 目 | 4 丁 目 | 1 丁 目 | 2 丁 目 | 3 丁 目 | 4 丁 目 | 5 丁 目 | 6 丁 目 | 1 丁 目 | 2 丁 目 | 3 丁 目 | 1 丁 目 | 2 丁 目 | 3 丁 目 | 1 丁 目 | 2 丁 目 |
| 49~60 総 数 | 28 | 36 | 8 | 4 | 4 | 23 | 12 | 12 | 36 | 34 | 48 | 23 | 116 | 4 | 5 | 10 | 16 | 14 | 46 | 19 |
| 49~54 卸 売 業 | 16 | 16 | 1 | — | 2 | 2 | 1 | 6 | 15 | 10 | 18 | 5 | 31 | 1 | 3 | 2 | 2 | — | 25 | 8 |
| 49 各種商品卸売業 | — | — | — | — | — | — | 1 | — | — | — | — | — | — | — | — | — | — | — | — | — |
| 491 各種商品卸売業 | — | — | — | — | — | — | 1 | — | — | — | — | — | — | — | — | — | — | — | — | — |
| 50 繊維・衣服等卸売業 | 2 | — | — | — | — | — | — | 1 | — | 1 | 2 | — | 2 | — | 1 | — | — | — | — | 1 |
| 501 繊維品卸売業 (衣服、身の回り品を除く) | 1 | — | — | — | — | — | — | — | — | — | — | — | — | — | — | — | — | — | — | — |
| 502 衣服・身の回り品卸売業 | 1 | — | — | — | — | — | — | 1 | — | 1 | 2 | — | 2 | — | 1 | — | — | — | — | 1 |
| 51 飲 食 料 品 卸 売 業 | 3 | 2 | 1 | — | — | — | — | 2 | 1 | 3 | 4 | 2 | 7 | — | 2 | 1 | — | — | 6 | — |
| 511 農畜産物・水産物卸売業 | — | — | 1 | — | — | — | — | 1 | — | — | 2 | 2 | 1 | — | 1 | 1 | — | — | 1 | — |
| 512 食料・飲料卸売業 | 3 | 2 | — | — | — | — | — | 1 | 1 | 3 | 2 | — | 6 | — | 1 | — | — | — | 5 | — |
| 52 建築材料、鉱物・金属材料等卸売業 | 1 | 1 | — | — | — | — | — | — | 3 | — | 5 | 1 | 8 | — | — | — | — | — | 4 | 1 |
| 521 建築材料卸売業 | 1 | — | — | — | — | — | — | — | 1 | — | 2 | 1 | 2 | — | — | — | — | — | 2 | — |
| 522 化学製品卸売業 | — | — | — | — | — | — | — | — | 1 | — | 2 | — | 2 | — | — | — | — | — | 1 | — |
| 523 鉱物・金属材料卸売業 | — | 1 | — | — | — | — | — | — | 1 | — | 1 | — | — | — | — | — | — | — | — | — |
| 524 再生資源卸売業 | — | — | — | — | — | — | — | — | — | — | — | — | 4 | — | — | — | — | — | 1 | 1 |
| 53 機 械 器 具 卸 売 業 | — | 4 | — | — | 1 | 1 | — | 1 | 6 | 2 | 2 | 2 | 5 | 1 | — | — | 1 | — | — | 2 |
| 531 一般機械器具卸売業 | — | 1 | — | — | — | — | — | 1 | 3 | 1 | 1 | — | — | 1 | — | — | 1 | — | — | — |
| 532 自動車卸売業 | — | — | — | — | — | — | — | — | — | 1 | — | — | 1 | — | — | — | — | — | — | 1 |
| 533 電気機械器具卸売業 | — | 2 | — | — | 1 | 1 | — | — | 1 | — | — | 1 | 2 | — | — | — | — | — | — | — |
| 539 その他の機械器具卸売業 | — | 1 | — | — | — | — | — | — | 2 | — | 1 | 1 | 2 | — | — | — | — | — | — | 1 |
| 54 その他の卸売業 | 10 | 9 | — | — | 1 | 1 | — | 2 | 5 | 4 | 5 | — | 9 | — | — | 1 | 1 | — | 15 | 4 |
| 541 家具・建具・じゅう器等卸売業 | — | — | — | — | — | — | — | — | 2 | — | — | — | — | — | — | — | 1 | — | 1 | — |
| 542 医薬品・化粧品等卸売業 | 7 | 2 | — | — | — | 1 | — | — | — | 2 | 1 | — | 1 | — | — | 1 | — | — | — | 2 |
| 549 他に分類されない卸売業 | 3 | 7 | — | — | 1 | — | — | 2 | 3 | 2 | 4 | — | 8 | — | — | — | — | — | 14 | 2 |
| 55~60 小 売 業 | 12 | 20 | 7 | 4 | 2 | 21 | 11 | 6 | 21 | 24 | 30 | 18 | 85 | 3 | 2 | 8 | 14 | 14 | 21 | 11 |
| 55 各種商品小売業 | — | — | — | — | — | — | — | — | — | — | — | — | — | — | — | — | — | — | — | — |
| 551 百貨店、総合スーパー | — | — | — | — | — | — | — | — | — | — | — | — | — | — | — | — | — | — | — | — |
| 559 その他の各種商品小売業 (従業者が常時50人未満のもの) | — | — | — | — | — | — | — | — | — | — | — | — | — | — | — | — | — | — | — | — |
| 56 織物・衣服・身の回り品小売業 | 1 | 2 | 1 | — | — | 2 | 5 | — | 2 | — | 6 | 1 | 14 | — | — | — | 1 | 2 | 3 | 2 |
| 561 呉服・服地・寝具小売業 | — | 1 | — | — | — | — | — | — | 1 | — | — | — | 1 | — | — | — | — | 1 | 1 | 1 |
| 562 男子服小売業 | — | 1 | 1 | — | — | — | 1 | — | 1 | — | — | 1 | — | — | — | — | — | — | — | — |
| 563 婦人・子供服小売業 | — | — | — | — | — | 2 | 3 | — | — | — | 2 | — | 5 | — | — | — | 1 | — | 2 | 1 |
| 564 靴・履物小売業 | — | — | — | — | — | — | — | — | — | — | 1 | — | 2 | — | — | — | — | — | — | — |
| 569 その他の織物・衣服・身の回り品小売業 | 1 | — | — | — | — | — | 1 | — | — | — | 3 | — | 6 | — | — | — | — | 1 | — | — |

16 産業(小分類)別・町丁別商店数(つづき)

| 産 業 分 類 | 水 道 | | 小 日 向 | | | | 大 塚 | | | | | | 関 口 | | | 目 白 台 | | | 音 羽 | |
|---|----------|----------|----------|----------|----------|----------|----------|----------|-----------|-----------|-----------|----------|-----------|----------|----------|----------|----------|----------|----------|----------|
| | 1 丁 目 | 2 丁 目 | 1 丁 目 | 2 丁 目 | 3 丁 目 | 4 丁 目 | 1 丁 目 | 2 丁 目 | 3 丁 目 | 4 丁 目 | 5 丁 目 | 6 丁 目 | 1 丁 目 | 2 丁 目 | 3 丁 目 | 1 丁 目 | 2 丁 目 | 3 丁 目 | 1 丁 目 | 2 丁 目 |
| 57 飲 食 料 品 小 売 業 | 5 | 9 | 5 | 3 | 1 | 9 | 1 | 2 | 8 | 9 | 11 | 9 | 35 | 1 | 2 | 3 | 8 | 4 | 7 | 6 |
| 571 各種食料品小売業 | - | - | - | - | - | - | - | - | - | - | - | - | 4 | - | - | - | - | 1 | - | - |
| 572 酒 小 売 業 | 1 | 1 | 1 | - | - | - | - | 1 | 1 | - | 5 | - | 2 | - | - | 1 | 1 | 1 | 1 | 1 |
| 573 食 肉 小 売 業 | - | 1 | - | - | - | - | - | - | - | - | - | 1 | 2 | - | - | - | - | - | 1 | - |
| 574 鮮 魚 小 売 業 | - | - | - | 1 | - | 1 | - | - | - | 1 | - | 1 | 1 | - | - | - | 1 | - | - | - |
| 575 野菜・果実小売業 | - | 1 | - | 1 | - | - | - | - | - | 1 | 1 | 1 | 3 | - | - | - | - | - | 2 | - |
| 576 菓子・パン小売業 | - | - | 1 | - | - | 1 | - | 1 | 2 | - | 1 | - | 7 | 1 | - | 1 | 1 | - | - | 3 |
| 577 米 穀 類 小 売 業 | - | 1 | 1 | - | - | 2 | - | - | 1 | 1 | - | - | 1 | - | - | - | 2 | - | - | - |
| 579 その他の飲食料品小売業 | 4 | 5 | 2 | 1 | 1 | 5 | 1 | - | 4 | 6 | 4 | 6 | 15 | - | 2 | 1 | 3 | 2 | 3 | 2 |
| 58 自 動 車 ・ 自 転 車 小 売 業 | - | 1 | - | - | - | 2 | - | - | - | - | 1 | - | 3 | - | - | - | 1 | 1 | 1 | - |
| 581 自 動 車 小 売 業 | - | 1 | - | - | - | 2 | - | - | - | - | 1 | - | 2 | - | - | - | 1 | 1 | 1 | - |
| 582 自 転 車 小 売 業 | - | - | - | - | - | - | - | - | - | - | - | - | 1 | - | - | - | - | - | - | - |
| 59 家 具 ・ じ ゅ う 器 ・ 機 械 器 具 小 売 業 | 1 | 1 | - | - | - | 2 | - | 1 | 1 | 3 | 3 | 1 | 7 | - | - | 1 | 1 | 1 | 1 | - |
| 591 家具・建具・畳小売業 | - | - | - | - | - | - | - | - | 1 | 2 | 1 | - | 1 | - | - | - | 1 | 1 | 1 | - |
| 592 機 械 器 具 小 売 業 | - | 1 | - | - | - | 1 | - | 1 | - | 1 | 1 | - | 1 | - | - | - | - | - | - | - |
| 599 その他のじゅう器小売業 | 1 | - | - | - | - | 1 | - | - | - | - | 1 | 1 | 5 | - | - | 1 | - | - | - | - |
| 60 そ の 他 の 小 売 業 | 5 | 7 | 1 | 1 | 1 | 6 | 5 | 3 | 10 | 12 | 9 | 7 | 26 | 2 | - | 4 | 3 | 6 | 9 | 3 |
| 601 医薬品・化粧品小売業 | - | 3 | - | - | - | 2 | 1 | - | 2 | 5 | 2 | 1 | 5 | - | - | 2 | 1 | 2 | 2 | 1 |
| 602 農 耕 用 品 小 売 業 | - | - | - | - | - | - | - | - | - | - | - | - | - | - | - | - | - | - | - | - |
| 603 燃 料 小 売 業 | - | 1 | - | - | - | - | - | - | 1 | 3 | 1 | 1 | 1 | - | - | - | 1 | - | 1 | - |
| 604 書 籍 ・ 文 房 具 小 売 業 | 1 | 1 | 1 | - | - | 1 | 2 | 1 | 1 | 2 | - | 1 | 3 | - | - | 2 | - | 1 | 1 | 2 |
| 605 スポーツ用品・がん具・ 娯楽用品・楽器小売業 | - | - | - | - | - | - | - | 1 | - | 2 | - | - | 1 | - | - | - | - | - | 1 | - |
| 606 写 真 機 ・ 写 真 材 料 小 売 業 | - | - | - | - | - | - | - | - | - | - | - | - | - | - | - | - | - | - | - | - |
| 607 時 計 ・ 眼 鏡 ・ 光 学 機 械 小 売 業 | 1 | - | - | - | - | - | - | - | - | - | 1 | - | 3 | - | - | - | - | - | - | - |
| 609 他に分類されない小売業 | 3 | 2 | - | 1 | 1 | 3 | 2 | 1 | 6 | - | 5 | 4 | 13 | 2 | - | - | 1 | 3 | 4 | - |

商
業

16 産業(小分類)別・町丁別商店数(つづき)

| 産 業 分 類 | 本 郷 | | | | | | | 湯 島 | | | | 西 片 | | 向 丘 | | 弥 生 | | 根 津 | |
|-------------------------------------|-------------|-------------|-------------|-------------|-------------|-------------|-------------|-------------|-------------|-------------|-------------|-------------|-------------|-------------|-------------|-------------|-------------|-------------|-------------|
| | 1 丁 目 | 2 丁 目 | 3 丁 目 | 4 丁 目 | 5 丁 目 | 6 丁 目 | 7 丁 目 | 1 丁 目 | 2 丁 目 | 3 丁 目 | 4 丁 目 | 1 丁 目 | 2 丁 目 | 1 丁 目 | 2 丁 目 | 1 丁 目 | 2 丁 目 | 1 丁 目 | 2 丁 目 |
| 49~60 総 数 | 69 | 186 | 255 | 96 | 64 | 34 | 20 | 59 | 156 | 156 | 47 | 30 | 21 | 49 | 55 | 10 | 16 | 60 | 79 |
| 49~54 卸 売 業 | 43 | 113 | 181 | 32 | 28 | 11 | 4 | 35 | 126 | 94 | 31 | 14 | 4 | 16 | 15 | 2 | 8 | 15 | 16 |
| 49 各種商品卸売業 | — | — | 1 | 1 | — | — | — | 1 | 1 | 1 | — | — | — | — | — | — | — | — | — |
| 491 各種商品卸売業 | — | — | 1 | 1 | — | — | — | 1 | 1 | 1 | — | — | — | — | — | — | — | — | — |
| 50 繊維・衣服等卸売業 | — | 7 | 3 | 2 | — | — | — | 2 | 9 | 7 | 1 | 2 | — | 3 | 2 | — | 1 | — | 3 |
| 501 繊維品卸売業 (衣服、身の回り品を除く) | — | 2 | — | 1 | — | — | — | 1 | — | 1 | — | 1 | — | — | 2 | — | — | — | — |
| 502 衣服・身の回り品卸売業 | — | 5 | 3 | 1 | — | — | — | 1 | 9 | 6 | 1 | 1 | — | 3 | — | — | 1 | — | 3 |
| 51 飲食品卸売業 | 6 | 6 | 8 | 1 | — | 3 | 1 | 2 | 3 | 4 | 2 | 2 | — | 4 | 3 | 1 | 1 | 4 | 4 |
| 511 農畜産物・水産物卸売業 | 2 | 2 | 3 | — | — | 1 | 1 | 1 | — | — | — | 1 | — | 2 | 1 | — | — | 4 | 4 |
| 512 食料・飲料卸売業 | 4 | 4 | 5 | 1 | — | 2 | — | 1 | 3 | 4 | 2 | 1 | — | 2 | 2 | 1 | 1 | — | — |
| 52 建築材料、鉱物・金属材料等卸売業 | 5 | 5 | 16 | 4 | 1 | — | 1 | 4 | 3 | 14 | 2 | 2 | 1 | 1 | 2 | — | 1 | 3 | 5 |
| 521 建築材料卸売業 | 2 | — | 7 | 2 | — | — | — | 1 | 2 | 2 | — | 1 | — | 1 | 1 | — | — | 1 | 3 |
| 522 化学製品卸売業 | 3 | — | 5 | 1 | 1 | — | 1 | 2 | — | 8 | — | 1 | — | — | — | — | 1 | 1 | 2 |
| 523 鉱物・金属材料卸売業 | — | 5 | 3 | 1 | — | — | — | 1 | 1 | 3 | 2 | — | 1 | — | 1 | — | — | — | — |
| 524 再生資源卸売業 | — | — | 1 | — | — | — | — | — | — | 1 | — | — | — | — | — | — | — | 1 | — |
| 53 機械器具卸売業 | 18 | 62 | 107 | 11 | 13 | 2 | — | 17 | 77 | 43 | 10 | 5 | 1 | 3 | 3 | — | 4 | 3 | 2 |
| 531 一般機械器具卸売業 | 1 | 9 | 6 | — | 3 | 1 | — | 3 | 5 | 8 | — | — | — | 1 | — | — | — | 1 | — |
| 532 自動車卸売業 | 1 | 1 | 1 | — | — | — | — | — | 1 | 1 | — | — | — | 1 | 1 | — | — | — | — |
| 533 電気機械器具卸売業 | 4 | 18 | 10 | 2 | — | — | — | 9 | 18 | 20 | 5 | 1 | — | — | — | — | 2 | — | 1 |
| 539 その他の機械器具卸売業 | 12 | 34 | 90 | 9 | 10 | 1 | — | 5 | 53 | 14 | 5 | 4 | 1 | 1 | 2 | — | 2 | 2 | 1 |
| 54 その他の卸売業 | 14 | 33 | 46 | 13 | 14 | 6 | 2 | 9 | 33 | 25 | 16 | 3 | 2 | 5 | 5 | 1 | 1 | 5 | 2 |
| 541 家具・建具・じゅう器等卸売業 | 2 | 1 | 4 | — | — | — | — | — | 4 | 3 | 3 | — | — | — | — | — | — | — | 1 |
| 542 医薬品・化粧品等卸売業 | 2 | 12 | 22 | 6 | 4 | 1 | 2 | 3 | 13 | 2 | 4 | 1 | 1 | — | — | — | — | 1 | — |
| 549 他に分類されない卸売業 | 10 | 20 | 20 | 7 | 10 | 5 | — | 6 | 16 | 20 | 9 | 2 | 1 | 5 | 5 | 1 | 1 | 4 | 1 |
| 55~60 小 売 業 | 26 | 73 | 74 | 64 | 36 | 23 | 16 | 24 | 30 | 62 | 16 | 16 | 17 | 33 | 40 | 8 | 8 | 45 | 63 |
| 55 各種商品小売業 | — | — | — | — | — | — | — | — | — | 1 | — | — | — | — | — | — | — | — | — |
| 551 百貨店、総合スーパー | — | — | — | — | — | — | — | — | — | 1 | — | — | — | — | — | — | — | — | — |
| 559 その他の各種商品小売業 (従業者が当時50人未満のもの) | — | — | — | — | — | — | — | — | — | — | — | — | — | — | — | — | — | — | — |
| 56 織物・衣服・身の回り品小売業 | — | 8 | 7 | 9 | 1 | 1 | 1 | 4 | 2 | 4 | 2 | 2 | 3 | 6 | 4 | — | 2 | 7 | 14 |
| 561 呉服・服地・寝具小売業 | — | — | 2 | 1 | — | — | — | — | 1 | — | — | — | — | — | — | — | — | 1 | — |
| 562 男子服小売業 | — | 1 | 1 | 1 | 1 | 1 | — | 1 | — | 1 | — | 1 | — | 1 | 3 | — | 1 | 1 | 1 |
| 563 婦人・子供服小売業 | — | 5 | — | 4 | — | — | — | 3 | 1 | 2 | 1 | — | 1 | 5 | — | — | — | 3 | 7 |
| 564 靴・履物小売業 | — | — | 1 | 1 | — | — | 1 | — | — | 1 | — | — | 1 | — | — | — | — | — | 1 |
| 569 その他の織物・衣服・身の回り品小売業 | — | 2 | 3 | 2 | — | — | — | — | — | — | — | 1 | 1 | 1 | — | 1 | — | 1 | 2 |

16 産業(小分類)別・町丁別商店数(つづき)

| 産 業 分 類 | 本 郷 | | | | | | | 湯 島 | | | | 西 片 | | 向 丘 | | 弥 生 | | 根 津 | |
|---|-----------|-----------|-----------|-----------|-----------|-----------|----------|-----------|-----------|-----------|----------|----------|----------|-----------|-----------|----------|----------|-----------|-----------|
| | 1 | 2 | 3 | 4 | 5 | 6 | 7 | 1 | 2 | 3 | 4 | 1 | 2 | 1 | 2 | 1 | 2 | 1 | 2 |
| | 丁目 | 丁目 | 丁目 | 丁目 | 丁目 | 丁目 | 丁目 | 丁目 | 丁目 | 丁目 | 丁目 | 丁目 | 丁目 | 丁目 | 丁目 | 丁目 | 丁目 | 丁目 | 丁目 |
| 57 飲 食 料 品 小 売 業 | 5 | 21 | 18 | 31 | 11 | 9 | 6 | 8 | 11 | 22 | 7 | 5 | 6 | 17 | 11 | 2 | 3 | 18 | 25 |
| 571 各種食料品小売業 | — | 2 | — | — | 2 | — | — | — | 1 | 1 | — | — | — | — | — | — | — | 1 | 1 |
| 572 酒 小 売 業 | 1 | 2 | 1 | 3 | 2 | — | — | — | 2 | 2 | 1 | — | — | 3 | 2 | — | — | 1 | 3 |
| 573 食 肉 小 売 業 | — | — | — | 2 | 1 | — | — | — | 1 | — | — | — | 1 | 1 | 1 | — | — | — | 2 |
| 574 鮮 魚 小 売 業 | — | — | 1 | 2 | — | 1 | — | — | — | 1 | — | — | 1 | 1 | — | — | — | — | 1 |
| 575 野菜・果実小売業 | — | — | 1 | 3 | — | 2 | — | — | 1 | — | 2 | — | — | 2 | 1 | — | — | 2 | 4 |
| 576 菓子・パン小売業 | — | 7 | 7 | 6 | 1 | 2 | 2 | 2 | 1 | 4 | 1 | 2 | 1 | 4 | 2 | — | — | 6 | 4 |
| 577 米 穀 類 小 売 業 | — | 2 | 1 | — | — | — | — | — | 1 | — | — | — | — | — | 1 | — | — | 3 | 2 |
| 579 その他の飲食料品小売業 | 4 | 8 | 7 | 15 | 5 | 4 | 4 | 6 | 4 | 14 | 3 | 3 | 3 | 6 | 4 | 2 | 3 | 5 | 8 |
| 58 自 動 車 ・ 自 転 車 小 売 業 | 1 | 1 | 2 | 1 | — | — | 1 | — | — | — | — | 1 | — | — | 1 | — | 1 | — | 1 |
| 581 自 動 車 小 売 業 | 1 | 1 | 2 | — | — | — | 1 | — | — | — | — | 1 | — | — | — | — | 1 | — | — |
| 582 自 転 車 小 売 業 | — | — | — | 1 | — | — | — | — | — | — | — | — | — | — | 1 | — | — | — | 1 |
| 59 家 具 ・ じ ゅ う 器 ・ 機 械 器 具 小 売 業 | 2 | 8 | 7 | 4 | 2 | 1 | 1 | 2 | 3 | 4 | 1 | 4 | 2 | 5 | 7 | — | 1 | 5 | 4 |
| 591 家具・建具・畳小売業 | — | — | — | 2 | — | — | — | — | — | 1 | 1 | — | — | 3 | — | — | — | 1 | 2 |
| 592 機 械 器 具 小 売 業 | 2 | 6 | 4 | 2 | 1 | 1 | 1 | 2 | 3 | 2 | — | 3 | 1 | 1 | 2 | — | 1 | 3 | 1 |
| 599 その他のじゅう器小売業 | — | 2 | 3 | — | 1 | — | — | — | — | 1 | — | 1 | 1 | 1 | 5 | — | — | 1 | 1 |
| 60 そ の 他 の 小 売 業 | 18 | 35 | 40 | 19 | 22 | 12 | 7 | 10 | 14 | 31 | 6 | 4 | 6 | 5 | 17 | 6 | 1 | 15 | 19 |
| 601 医薬品・化粧品小売業 | 1 | 6 | 7 | 5 | 4 | 1 | 2 | 1 | 1 | 6 | 3 | 1 | 2 | — | 7 | 4 | — | 5 | 5 |
| 602 農 耕 用 品 小 売 業 | — | — | — | — | — | — | — | — | — | 1 | — | — | — | — | — | — | — | — | — |
| 603 燃 料 小 売 業 | — | — | 1 | — | — | — | — | — | 1 | 1 | — | — | — | — | — | — | — | — | 1 |
| 604 書 籍 ・ 文 房 具 小 売 業 | 3 | 7 | 8 | 7 | 10 | 7 | 3 | 2 | 3 | 3 | 1 | — | 1 | 2 | 2 | 2 | — | 3 | 2 |
| 605 スポーツ用品・がん具・ 娯楽用品・楽器小売業 | 3 | 4 | 1 | — | — | 2 | — | 1 | 1 | 3 | — | — | 1 | 1 | 1 | — | 1 | — | 1 |
| 606 写 真 機 ・ 写 真 材 料 小 売 業 | 1 | 1 | 1 | — | — | — | — | — | — | — | — | — | — | 1 | — | — | — | — | — |
| 607 時 計 ・ 眼 鏡 ・ 光 学 機 械 小 売 業 | 3 | 4 | 4 | 3 | 3 | — | — | 1 | — | 1 | 1 | 1 | — | — | — | — | — | — | 1 |
| 609 他に分類されない小売業 | 7 | 13 | 18 | 4 | 5 | 2 | 2 | 5 | 8 | 16 | 1 | 2 | 2 | 1 | 7 | — | — | 7 | 9 |

商
業

16 産業(小分類)別・町丁別商店数(つづき)

| 産 業 分 類 | 千 駄 木 | | | | | 本 駒 込 | | | | | |
|-------------------------------------|-------------|-------------|-------------|-------------|-------------|-------------|-------------|-------------|-------------|-------------|-------------|
| | 1 丁 目 | 2 丁 目 | 3 丁 目 | 4 丁 目 | 5 丁 目 | 1 丁 目 | 2 丁 目 | 3 丁 目 | 4 丁 目 | 5 丁 目 | 6 丁 目 |
| 49~60 総 数 | 20 | 68 | 95 | 33 | 36 | 46 | 51 | 41 | 32 | 69 | 42 |
| 49~54 卸 売 業 | 4 | 17 | 26 | 5 | 8 | 9 | 17 | 11 | 8 | 26 | 15 |
| 49 各種商品卸売業 | — | — | 1 | — | — | — | — | — | — | — | — |
| 491 各種商品卸売業 | — | — | 1 | — | — | — | — | — | — | — | — |
| 50 繊維・衣服等卸売業 | 2 | 3 | 4 | 1 | — | 1 | 1 | 1 | 2 | 2 | 1 |
| 501 繊維品卸売業 (衣服、身の回り品を除く) | — | — | — | — | — | — | 1 | — | — | — | — |
| 502 衣服・身の回り品卸売業 | 2 | 3 | 4 | 1 | — | 1 | — | 1 | 2 | 2 | 1 |
| 51 飲食品卸売業 | — | 3 | 3 | — | 2 | 2 | 1 | 4 | 1 | 4 | 4 |
| 511 農畜産物・水産物卸売業 | — | 2 | 1 | — | — | 2 | — | — | 1 | 1 | — |
| 512 食料・飲料卸売業 | — | 1 | 2 | — | 2 | — | 1 | 4 | — | 3 | 4 |
| 52 建築材料、鉱物・金属材料等卸売業 | 1 | 2 | 4 | — | 1 | 1 | 2 | — | 1 | 4 | 2 |
| 521 建築材料卸売業 | 1 | 2 | 3 | — | 1 | — | — | — | — | — | 2 |
| 522 化学製品卸売業 | — | — | 1 | — | — | 1 | 2 | — | 1 | 2 | — |
| 523 鉱物・金属材料卸売業 | — | — | — | — | — | — | — | — | — | 1 | — |
| 524 再生資源卸売業 | — | — | — | — | — | — | — | — | — | 1 | — |
| 53 機械器具卸売業 | 1 | 1 | 6 | — | 2 | 2 | 6 | — | 1 | 4 | 7 |
| 531 一般機械器具卸売業 | — | — | 1 | — | — | — | — | — | — | — | 4 |
| 532 自動車卸売業 | — | 1 | — | — | — | — | — | — | — | — | — |
| 533 電気機械器具卸売業 | — | — | 2 | — | — | — | 2 | — | — | 1 | 1 |
| 539 その他の機械器具卸売業 | 1 | — | 3 | — | 2 | 2 | 4 | — | 1 | 3 | 2 |
| 54 その他の卸売業 | — | 8 | 8 | 4 | 3 | 3 | 7 | 6 | 3 | 12 | 1 |
| 541 家具・建具・じゅう器等卸売業 | — | 2 | 1 | — | — | 1 | — | — | — | 1 | — |
| 542 医薬品・化粧品等卸売業 | — | 1 | 1 | — | 1 | — | 2 | 1 | — | 1 | — |
| 549 他に分類されない卸売業 | — | 5 | 6 | 4 | 2 | 2 | 5 | 5 | 3 | 10 | 1 |
| 55~60 小 売 業 | 16 | 51 | 69 | 28 | 28 | 37 | 34 | 30 | 24 | 43 | 27 |
| 55 各種商品小売業 | — | — | — | — | — | — | — | — | — | — | — |
| 551 百貨店、総合スーパー | — | — | — | — | — | — | — | — | — | — | — |
| 559 その他の各種商品小売業 (従業者が常時50人未満のもの) | — | — | — | — | — | — | — | — | — | — | — |
| 56 織物・衣服・身の回り品小売業 | 1 | 17 | 25 | 5 | 5 | 8 | 4 | 4 | 2 | 8 | 10 |
| 561 呉服・服地・寝具小売業 | — | 2 | 2 | 1 | 2 | 1 | 1 | 1 | 1 | 1 | — |
| 562 男子服小売業 | — | — | 1 | — | 1 | — | 1 | 1 | — | 3 | — |
| 563 婦人・子供服小売業 | 1 | 10 | 13 | 3 | — | 5 | 2 | 1 | 1 | 2 | 5 |
| 564 靴・履物小売業 | — | — | 1 | — | 1 | 2 | — | — | — | 1 | — |
| 569 その他の織物・衣服・身の回り品小売業 | — | 5 | 8 | 1 | 1 | — | — | 1 | — | 1 | 5 |

16 産業(小分類)別・町丁別商店数(つづき)

| 産 業 分 類 | 千 駄 木 | | | | | 本 駒 込 | | | | | |
|---|-------------|-------------|-------------|-------------|-------------|-------------|-------------|-------------|-------------|-------------|-------------|
| | 1 丁 目 | 2 丁 目 | 3 丁 目 | 4 丁 目 | 5 丁 目 | 1 丁 目 | 2 丁 目 | 3 丁 目 | 4 丁 目 | 5 丁 目 | 6 丁 目 |
| 57 飲 食 料 品 小 売 業 | 10 | 14 | 21 | 10 | 7 | 11 | 10 | 8 | 8 | 16 | 8 |
| 571 各種食料品小売業 | — | 1 | — | 1 | — | — | 1 | — | — | 1 | — |
| 572 酒 小 売 業 | 1 | — | 2 | 1 | 1 | — | 1 | — | — | 1 | 1 |
| 573 食 肉 小 売 業 | — | — | 1 | 1 | 2 | — | — | — | — | 2 | — |
| 574 鮮 魚 小 売 業 | 1 | 1 | 1 | — | 1 | — | — | 1 | 1 | — | — |
| 575 野菜・果実小売業 | 2 | 2 | 1 | 1 | — | 2 | — | 2 | 2 | — | — |
| 576 菓子・パン小売業 | 2 | 3 | 5 | — | 1 | 2 | 1 | 1 | — | 3 | 3 |
| 577 米 穀 類 小 売 業 | 1 | — | 1 | — | — | 1 | 1 | — | — | 2 | — |
| 579 その他の飲食料品小売業 | 3 | 7 | 10 | 6 | 2 | 6 | 6 | 4 | 5 | 7 | 4 |
| 58 自 動 車 ・ 自 転 車 小 売 業 | — | 1 | 1 | 1 | — | 1 | 2 | 1 | 3 | 2 | 1 |
| 581 自 動 車 小 売 業 | — | — | 1 | 1 | — | — | 2 | 1 | 2 | 1 | 1 |
| 582 自 転 車 小 売 業 | — | 1 | — | — | — | 1 | — | — | 1 | 1 | — |
| 59 家 具 ・ じ ゅ う 器 ・ 機 械 器 具 小 売 業 | — | 3 | 6 | 2 | 1 | 3 | 5 | 3 | 2 | 3 | 1 |
| 591 家具・建具・畳小売業 | — | 1 | 3 | 1 | — | — | 4 | 2 | — | 1 | — |
| 592 機 械 器 具 小 売 業 | — | 1 | 2 | 1 | 1 | 2 | 1 | 1 | 1 | — | — |
| 599 その他のじゅう器小売業 | — | 1 | 1 | — | — | 1 | — | — | 1 | 2 | 1 |
| 60 そ の 他 の 小 売 業 | 5 | 16 | 16 | 10 | 15 | 14 | 13 | 14 | 9 | 14 | 7 |
| 601 医薬品・化粧品小売業 | — | 5 | 3 | 4 | 5 | 2 | 4 | 3 | 4 | 2 | 2 |
| 602 農 耕 用 品 小 売 業 | — | — | — | — | — | — | — | — | — | — | — |
| 603 燃 料 小 売 業 | — | — | — | — | — | — | — | 2 | — | 2 | — |
| 604 書 籍 ・ 文 房 具 小 売 業 | — | 2 | 4 | — | 1 | 4 | 2 | 2 | 3 | 3 | 1 |
| 605 スポーツ用品・がん具・ 娯楽用品・楽器小売業 | — | 1 | — | — | 1 | 1 | — | — | 1 | 2 | 2 |
| 606 写 真 機 ・ 写 真 材 料 小 売 業 | — | — | — | — | — | — | — | — | — | — | — |
| 607 時 計 ・ 眼 鏡 ・ 光 学 機 械 小 売 業 | — | 2 | 2 | 1 | 1 | — | — | — | — | 1 | — |
| 609 他に分類されない小売業 | 5 | 6 | 7 | 5 | 7 | 7 | 7 | 7 | 1 | 4 | 2 |

資料：東京都総務局「平成19年商業統計調査町丁目別集計」

17 産業（小分類）別商店数及び従業者数

| 産 業 分 類 | 商 店 数 | | | 従 業 者 数 | | |
|---------------------------|--------------|--------------|--------------|---------------|---------------|----------------|
| | 平成 19 年 | 平成 14 年 | 増 減 | 平成 19 年 | 平成 14 年 | 増 減 |
| 総 数 | 3,254 | 3,903 | △ 649 | 32,189 | 36,405 | △ 4,216 |
| 卸 売 業 計 | 1,356 | 1,688 | △ 332 | 20,638 | 25,286 | △ 4,648 |
| 491 各種商品卸売業 | 9 | 2 | 7 | 51 | 26 | 25 |
| 501 繊維品卸売業 | 13 | 18 | △ 5 | 78 | 263 | △ 185 |
| 502 衣服・身の回り品卸売業 | 79 | 106 | △ 27 | 488 | 1,360 | △ 872 |
| 511 農畜産物・水産物卸売業 | 56 | 58 | △ 2 | 385 | 451 | △ 66 |
| 512 食料・飲料卸売業 | 95 | 112 | △ 17 | 1,032 | 1,069 | △ 37 |
| 521 建築材料卸売業 | 56 | 67 | △ 11 | 430 | 604 | △ 174 |
| 522 化学製品卸売業 | 54 | 64 | △ 10 | 595 | 1,234 | △ 639 |
| 523 鉱物・金属材料卸売業 | 26 | 30 | △ 4 | 190 | 241 | △ 51 |
| 524 再生資源卸売業 | 18 | 25 | △ 7 | 100 | 164 | △ 64 |
| 531 一般機械器具卸売業 | 68 | 106 | △ 38 | 959 | 1,310 | △ 351 |
| 532 自動車卸売業 | 18 | 27 | △ 9 | 224 | 285 | △ 61 |
| 533 電気機械器具卸売業 | 123 | 182 | △ 59 | 3,687 | 5,565 | △ 1,878 |
| 539 その他の機械器具卸売業 | 294 | 392 | △ 98 | 5,183 | 6,082 | △ 899 |
| 541 家具・建具・じゅう器等卸売業 | 36 | 66 | △ 30 | 353 | 702 | △ 349 |
| 542 医薬品・化粧品等卸売業 | 114 | 109 | 5 | 2,500 | 2,191 | 309 |
| 549 他に分類されない卸売業 | 297 | 324 | △ 27 | 4,383 | 3,739 | 644 |
| 小 売 業 計 | 1,898 | 2,215 | △ 317 | 11,551 | 11,119 | 432 |
| 551 百貨店、総合スーパー | 1 | - | 1 | 63 | - | 63 |
| 559 その他の各種商品小売業 | 1 | 5 | △ 4 | 48 | 57 | △ 9 |
| 561 呉服・服地・寝具小売業 | 27 | 39 | △ 12 | 62 | 93 | △ 31 |
| 562 男子服小売業 | 36 | 56 | △ 20 | 212 | 172 | 40 |
| 563 婦人・子供服小売業 | 120 | 134 | △ 14 | 364 | 397 | △ 33 |
| 564 靴・履物小売業 | 22 | 30 | △ 8 | 55 | 58 | △ 3 |
| 569 その他の織物・衣服・身の回り品小売業 | 75 | 73 | 2 | 274 | 230 | 44 |
| 571 各種食料品小売業 | 27 | 27 | - | 970 | 914 | 56 |
| 572 酒小売業 | 75 | 97 | △ 22 | 255 | 312 | △ 57 |
| 573 食肉小売業 | 25 | 36 | △ 11 | 78 | 114 | △ 36 |
| 574 鮮魚小売業 | 29 | 46 | △ 17 | 94 | 151 | △ 57 |
| 575 野菜・果実小売業 | 56 | 75 | △ 19 | 183 | 235 | △ 52 |
| 576 菓子・パン小売業 | 126 | 144 | △ 18 | 830 | 775 | 55 |
| 577 米穀類小売業 | 37 | 51 | △ 14 | 90 | 122 | △ 32 |
| 579 その他の飲食料品小売業 | 314 | 375 | △ 61 | 2,842 | 2,778 | 64 |
| 581 自動車小売業 | 34 | 39 | △ 5 | 269 | 310 | △ 41 |
| 582 自転車小売業 | 12 | 10 | 2 | 25 | 25 | - |
| 591 家具・建具・畳小売業 | 46 | 51 | △ 5 | 127 | 119 | 8 |
| 592 機械器具小売業 | 66 | 69 | △ 3 | 398 | 351 | 47 |
| 599 その他のじゅう器小売業 | 47 | 68 | △ 21 | 130 | 182 | △ 52 |
| 601 医薬品・化粧品小売業 | 169 | 159 | 10 | 1,695 | 928 | 767 |
| 602 農耕用品小売業 | 1 | - | 1 | 2 | - | 2 |
| 603 燃料小売業 | 26 | 39 | △ 13 | 150 | 236 | △ 86 |
| 604 書籍・文房具小売業 | 144 | 167 | △ 23 | 945 | 1,283 | △ 338 |
| 605 スポーツ用品・がん具・娯楽用品・楽器小売業 | 46 | 44 | 2 | 209 | 130 | 79 |
| 606 写真機・写真材料小売業 | 6 | 13 | △ 7 | 16 | 30 | △ 14 |
| 607 時計・眼鏡・光学機械小売業 | 41 | 53 | △ 12 | 125 | 155 | △ 30 |
| 609 他に分類されない小売業 | 289 | 315 | △ 26 | 1,040 | 962 | 78 |

資料：東京都総務局「商業統計調査報告書」

4 工 業

18 地域別事業所数・従業者数及び製造品出荷額等

(各年12月31日)

| 地 域 | 事 業 所 数 | | 従 業 者 数 | | 製 造 品 出 荷 額 等 | |
|--------------|---------------|---------------|----------------|----------------|-------------------|-------------------|
| | 平成20年 | 平成17年 | 平成20年 | 平成17年 | 平成20年 | 平成17年 |
| 総 数 | 40,137 | 44,709 | 404,917 | 430,466 | 10,481,878 | 11,099,382 |
| 区 部 | 33,872 | 38,205 | 253,582 | 278,490 | 4,894,447 | 5,184,532 |
| 市 部 | 5,601 | 5,803 | 141,912 | 142,513 | 5,108,686 | 5,510,943 |
| 郡 部 | 554 | 582 | 8,889 | 8,879 | 475,306 | 399,643 |
| 島 部 | 110 | 119 | 534 | 584 | 3,439 | 4,265 |
| 千 代 田 区 | 358 | 362 | 3,217 | 3,542 | 50,960 | 59,819 |
| 中 央 区 | 573 | 699 | 4,536 | 5,750 | 91,969 | 107,731 |
| 港 区 | 442 | 569 | 3,795 | 4,720 | 73,239 | 109,544 |
| 新 宿 区 | 961 | 1,077 | 12,426 | 15,688 | 294,815 | 371,447 |
| 文 京 区 | 993 | 1,116 | 9,406 | 10,123 | 154,204 | 164,155 |
| 台 東 区 | 2,290 | 2,488 | 10,153 | 10,496 | 149,831 | 140,209 |
| 墨 田 区 | 3,391 | 3,833 | 21,303 | 22,756 | 385,643 | 357,793 |
| 江 東 区 | 2,141 | 2,380 | 16,881 | 17,090 | 364,168 | 360,024 |
| 品 川 区 | 1,524 | 1,786 | 10,202 | 11,848 | 174,121 | 192,824 |
| 目 黒 区 | 459 | 559 | 3,917 | 4,043 | 69,224 | 68,391 |
| 大 田 区 | 4,362 | 4,778 | 35,741 | 37,641 | 779,587 | 761,087 |
| 世 田 谷 区 | 467 | 561 | 3,433 | 4,163 | 53,205 | 65,901 |
| 澁 谷 区 | 185 | 237 | 1,679 | 2,527 | 26,083 | 35,412 |
| 中 野 区 | 278 | 333 | 1,683 | 2,058 | 23,822 | 28,072 |
| 杉 並 区 | 338 | 333 | 2,291 | 2,772 | 33,943 | 57,198 |
| 豊 島 区 | 532 | 636 | 4,460 | 4,913 | 70,314 | 82,972 |
| 北 区 | 1,047 | 1,189 | 10,474 | 12,346 | 280,454 | 308,099 |
| 荒 川 区 | 2,106 | 2,653 | 11,289 | 14,537 | 142,609 | 190,154 |
| 板 橋 区 | 1,879 | 2,268 | 25,300 | 27,192 | 672,119 | 671,774 |
| 練 馬 区 | 699 | 735 | 5,409 | 5,938 | 97,539 | 96,433 |
| 足 立 区 | 3,094 | 3,112 | 21,464 | 20,489 | 359,581 | 376,902 |
| 葛 飾 区 | 3,139 | 3,657 | 17,445 | 19,971 | 243,385 | 271,394 |
| 江 戸 川 区 | 2,614 | 2,844 | 17,078 | 17,887 | 303,632 | 307,198 |

資料：東京都総務局「東京の工業」

19 産 業 (小 分 類) 別 事 業 所 数 ・

| 産 業 分 類 | 事業所数 | 従業者総数 | 現金給与 総 額 | 原 材 料 使用額等 | 製 造 品 出荷額等 | 粗 付 加 価 値 額 |
|---|------------|--------------|------------------|------------------|-------------------|------------------|
| | | 人 | 万円 | 万円 | 万円 | 万円 |
| 総 数 | 993 | 9,406 | 4,103,782 | 6,918,534 | 15,420,359 | 7,886,589 |
| 09 食 料 品 製 造 業 | 13 | 125 | 34,537 | 45,048 | 115,867 | 67,447 |
| 097 パン・菓子製造業 | 6 | 62 | 18,030 | 19,314 | 48,760 | 28,043 |
| 099 その他の食料品製造業 | 7 | 63 | 16,507 | 25,734 | 67,107 | 39,404 |
| 11 織 維 工 業 | 39 | 212 | 53,266 | 66,903 | 189,440 | 115,683 |
| 112 織 物 業 | 1 | 2 | X | X | X | X |
| 114 染 色 整 理 業 | 3 | 33 | X | X | X | X |
| 116 外衣・シャツ製造業(和式を除く) | 14 | 42 | 7,073 | 12,783 | 29,004 | 15,449 |
| 118 和装製品・その他の衣服・ 繊維製身の回り品製造業 | 16 | 101 | 21,700 | 22,858 | 87,551 | 61,690 |
| 119 その他の繊維製品製造業 | 5 | 34 | 8,437 | 16,334 | 28,918 | 11,985 |
| 12 木 材 ・ 木 製 品 製 造 業 (家 具 を 除 く) | 7 | 33 | 8,070 | 23,258 | 41,614 | 17,481 |
| 123 木製容器製造業(竹, とうを含む) | 5 | 25 | X | X | X | X |
| 129 その他の木製品製造業(竹, とうを含む) | 2 | 8 | X | X | X | X |
| 13 家 具 ・ 装 備 品 製 造 業 | 10 | 31 | X | X | X | 17,644 |
| 131 家 具 製 造 業 | 7 | 25 | 6,814 | 13,172 | 28,924 | 15,004 |
| 133 建 具 製 造 業 | 2 | 4 | X | X | X | X |
| 139 その他の家具・装備品製造業 | 1 | 2 | X | X | X | X |
| 14 パ ル プ ・ 紙 ・ 紙 加 工 品 製 造 業 | 30 | 122 | 39,828 | 53,926 | 113,603 | 56,838 |
| 143 加 工 紙 製 造 業 | 1 | 5 | X | X | X | X |
| 144 紙 製 品 製 造 業 | 9 | 45 | 14,431 | 25,782 | 47,362 | 20,554 |
| 145 紙 製 容 器 製 造 業 | 16 | 55 | 14,456 | 24,681 | 48,995 | 23,157 |
| 149 その他のパルプ・紙・紙加工品製造業 | 4 | 17 | X | X | X | X |
| 15 印 刷 ・ 同 関 連 業 | 676 | 7,603 | 3,468,934 | 5,628,071 | 12,859,528 | 6,680,469 |
| 151 印 刷 業 | 305 | 3,014 | 1,365,821 | 2,547,951 | 5,486,653 | 2,723,869 |
| 152 製 版 業 | 96 | 1,537 | 673,150 | 540,909 | 1,773,738 | 1,150,961 |
| 153 製 本 業 , 印 刷 物 加 工 業 | 258 | 2,821 | 1,315,104 | 2,490,940 | 5,349,269 | 2,618,739 |
| 159 印 刷 関 連 サ ー ビ ス 業 | 17 | 231 | 114,859 | 48,271 | 249,868 | 186,900 |
| 16 化 学 工 業 | 4 | 44 | 18,392 | 32,549 | 74,483 | 39,937 |
| 165 医 薬 品 製 造 業 | 1 | 13 | X | X | X | X |
| 166 化粧品・歯磨・その他の化粧品調整品製造業 | 3 | 31 | X | X | X | X |
| 18 プ ラ ス チ ッ ク 製 品 製 造 業 (別 掲 を 除 く) | 10 | 46 | 13,245 | 13,918 | 32,075 | 17,292 |
| 181 プラスチック板・棒・管・継手・異形押出製品製造業 | 2 | 7 | X | X | X | X |
| 182 プラスチックフィルム・シート・床材・合成皮革製造業 | 2 | 17 | X | X | X | X |
| 183 工業用プラスチック製品製造業 | 2 | 14 | X | X | X | X |
| 189 その他のプラスチック製品製造業 | 4 | 8 | 2,765 | 4,111 | 8,951 | 4,608 |
| 19 ゴ ム 製 品 製 造 業 | 2 | 8 | X | X | X | X |
| 199 その他のゴム製品製造業 | 2 | 8 | X | X | X | X |
| 20 な め し 革 ・ 同 製 品 ・ 毛 皮 製 造 業 | 12 | 93 | 32,649 | 328,491 | 359,021 | 25,389 |
| 206 か ば ん 製 造 業 | 6 | 75 | 30,534 | 324,197 | 349,564 | 20,472 |
| 207 袋 物 製 造 業 | 5 | 14 | X | X | X | X |
| 209 その他のなめし革製品製造業 | 1 | 4 | X | X | X | X |
| 21 窯 業 ・ 土 石 製 品 製 造 業 | 16 | 77 | 23,196 | 107,005 | 159,220 | 49,794 |
| 211 ガ ラ ス ・ 同 製 品 製 造 業 | 8 | 56 | 20,201 | 101,692 | 150,381 | 46,436 |
| 216 炭 素 ・ 黒 鉛 製 品 製 造 業 | 1 | 7 | X | X | X | - |
| 219 その他の窯業・土石製品製造業 | 7 | 14 | X | X | X | 3,358 |

資料：東京都総務局「東京の工業」

従業者数及び製造品出荷額等

(平成20年12月31日現在)

| 産 業 分 類 | 事業所数 | 従業者総数 | 現金給与 総 額 | 原 材 料 使用額等 | 製 造 品 出荷額等 | 粗 付 加 価 値 額 |
|--|-----------|------------|----------------|----------------|----------------|----------------|
| | | 人 | 万円 | 万円 | 万円 | 万円 |
| 23 非鉄金属製造業 | 3 | 11 | 4,519 | 5,471 | 14,672 | x |
| 233 非鉄金属・同合金圧延業(抽伸、押しを含む) | 1 | 2 | x | x | x | x |
| 235 非鉄金属素形材製造業 | 2 | 9 | x | x | x | x |
| 24 金属製品製造業 | 28 | 78 | 17,530 | 38,502 | 118,252 | 75,957 |
| 242 洋食器・刃物・手道具・金物類製造業 | 3 | 8 | 3,165 | 7,476 | 57,197 | 47,354 |
| 244 建設用・建築用金属製品製造業 (製缶板金業を含む) | 7 | 16 | 2,927 | 3,183 | 9,307 | 5,834 |
| 245 金属素形材製品製造業 | 3 | 8 | x | x | x | x |
| 246 金属被覆・彫刻業、熱処理業 (ほうろう鉄器を除く) | 10 | 30 | 5,229 | 6,720 | 17,422 | 10,193 |
| 248 ボルト・ナット・リベット・小ねじ・木ねじ等製造業 | 1 | 2 | x | x | x | x |
| 249 その他の金属製品製造業 | 4 | 14 | 4,390 | 15,292 | 23,695 | 8,004 |
| 25 はん用機械器具製造業 | 6 | 13 | 3,687 | 2,005 | 7,080 | x |
| 253 一般産業用機械・装置製造業 | 1 | 2 | x | x | x | x |
| 259 その他のはん用機械・同部分品製造業 | 5 | 11 | x | x | x | 4,499 |
| 26 生産用機械器具製造業 | 7 | 26 | 8,685 | 25,771 | 45,096 | 18,406 |
| 264 生活関連産業用機械製造業 | 3 | 16 | 7,075 | 25,187 | 39,642 | 13,767 |
| 265 基礎素材産業用機械製造業 | 1 | 2 | x | x | x | x |
| 266 金属加工機械製造業 | 1 | 2 | - | x | x | x |
| 269 その他の生産用機械・同部分品製造業 | 2 | 6 | x | x | x | x |
| 27 業務用機械器具製造業 | 43 | 408 | 176,162 | 190,911 | 539,409 | 328,632 |
| 271 事務用機械器具製造業 | 1 | 4 | x | x | x | x |
| 273 計量器・測定器・分析機器・試験機・ 測量機械器具・理化学機械器具製造業 | 11 | 37 | x | x | x | x |
| 274 医療用機械器具・医療用品製造業 | 31 | 367 | 158,848 | 173,763 | 490,298 | 298,189 |
| 28 電子部品・デバイス・電子回路製造業 | 1 | 4 | x | x | x | x |
| 282 電子部品製造業 | 1 | 4 | x | x | x | x |
| 29 電気機械器具製造業 | 13 | 154 | 79,964 | 108,260 | 241,488 | 131,033 |
| 291 発電用・送電用・配電用電気機械器具製造業 | 3 | 8 | 2,218 | 2,238 | 5,352 | 2,966 |
| 292 産業用電気機械器具製造業 | 1 | 3 | x | x | x | x |
| 294 電球・電気照明器具製造業 | 4 | 113 | 62,858 | 61,868 | 133,645 | 69,388 |
| 296 電子応用装置製造業 | 3 | 26 | 12,270 | 39,442 | 80,371 | 42,100 |
| 297 電気計測器製造業 | 1 | 3 | x | x | x | x |
| 299 その他の電気機械器具製造業 | 1 | 1 | x | x | x | x |
| 30 情報通信機械器具製造業 | 1 | 8 | x | x | x | x |
| 302 映像・音響機械器具製造業 | 1 | 8 | x | x | x | x |
| 32 その他の製造業 | 72 | 310 | 105,827 | 222,903 | 417,932 | 185,741 |
| 321 貴金属・宝石製品製造業 | 35 | 102 | 23,995 | 42,341 | 95,687 | 50,804 |
| 322 装身具・装飾品・ボタン・同関連品製造業 (貴金属・宝石製を除く) | 5 | 34 | 17,232 | 40,693 | 77,318 | 34,879 |
| 324 楽器製造業 | 1 | 2 | x | x | x | x |
| 325 がん具・運動用具製造業 | 2 | 8 | x | x | x | x |
| 326 ペン・鉛筆・絵画用品・その他の事務用品製造業 | 6 | 17 | 5,777 | 5,200 | 12,117 | 6,588 |
| 327 漆器製造業 | 3 | 8 | 2,311 | 2,413 | 6,331 | 3,731 |
| 328 畳等生活雑貨製品製造業 | 1 | 4 | x | x | x | x |
| 329 他に分類されない製造業 | 19 | 135 | 53,704 | 121,826 | 209,650 | 83,644 |

5 財 政・税 務

20 会 計 別 予 算 額

| 区 分 | 平成 21 年 度 | 平成 22 年 度 |
|---------------|-------------------|-------------------|
| | 千円 | 千円 |
| 総 数 | 96,170,000 | 95,749,000 |
| 一 般 会 計 | 63,023,000 | 62,571,000 |
| 特 別 会 計 | 33,147,000 | 33,178,000 |
| 国 民 健 康 保 険 | 17,954,000 | 17,032,000 |
| 老 人 保 健 | 112,000 | 56,000 |
| 介 護 保 険 | 11,096,000 | 11,582,000 |
| 後 期 高 齢 者 医 療 | 3,985,000 | 4,508,000 |

注) 1. 予算総額には重複分を含む。

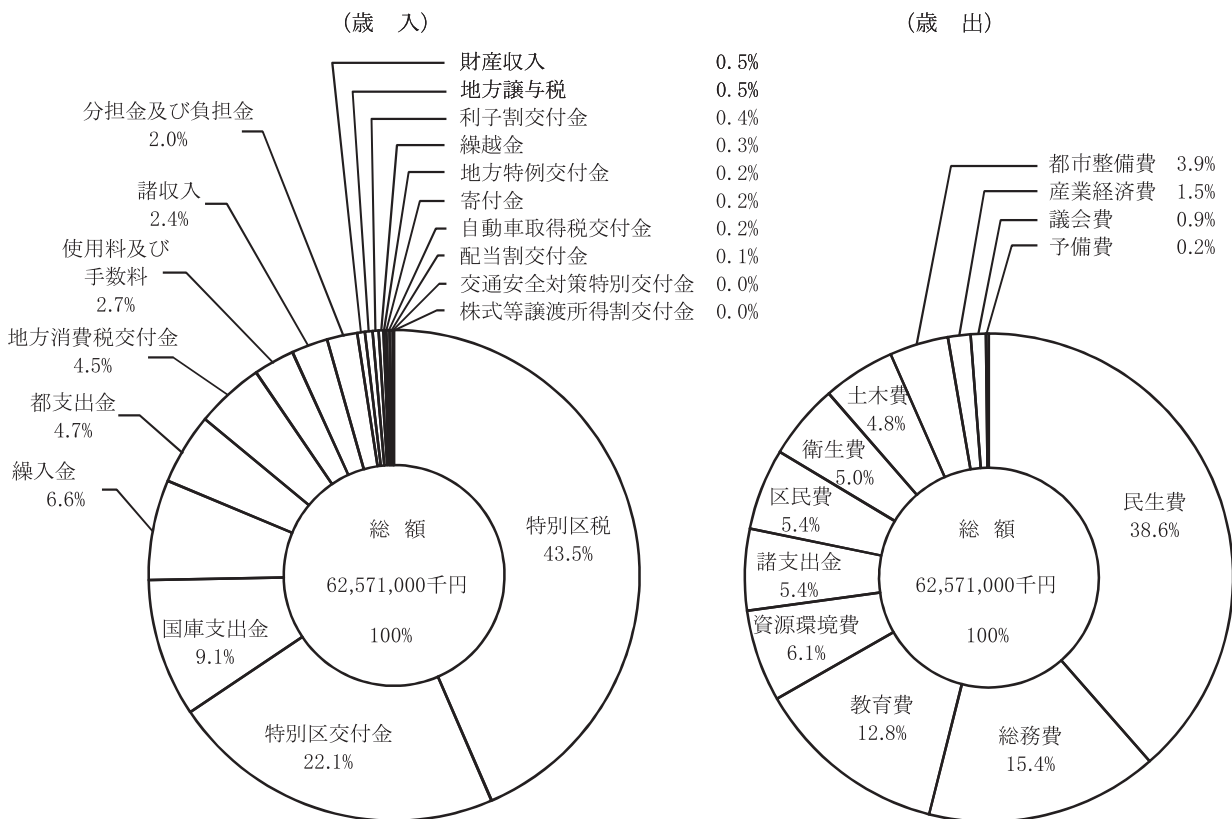
2. 各年度の数字は当初予算額

資料：企画政策部財政課

第 7 図 一 般 会 計 歳 入 歳 出 予 算 科 目 別 割 合

(平成22年度当初)

108, 109頁参照



21 一般 会 計

| (歳入) | | 平成21年度 | | 平成22年度 | |
|------------------------------|----------|-------------------|--------------|-------------------|--------------|
| 科 | 目 | 予 算 額 | 構 成 比 | 予 算 額 | 構 成 比 |
| 款 | 項 | | | | |
| | | 千円 | % | 千円 | % |
| 総 | 額 | 63,023,000 | 100.0 | 62,571,000 | 100.0 |
| 特 別 区 税 | 額 | 28,977,840 | 46.0 | 27,205,059 | 43.5 |
| 特 別 区 民 税 | | 27,892,876 | | 26,175,528 | |
| 特 別 区 湯 ば こ 税 | | 43,528 | | 42,742 | |
| 特 別 区 湯 ば こ 税 | | 989,018 | | 943,001 | |
| 特 別 区 湯 ば こ 税 | | 52,418 | | 43,788 | |
| 利 子 割 交 付 金 | 額 | 300,000 | 0.5 | 250,000 | 0.4 |
| 利 子 割 交 付 金 | | 300,000 | | 250,000 | |
| 配 当 割 交 付 金 | 額 | 100,000 | 0.2 | 80,000 | 0.1 |
| 配 当 割 交 付 金 | | 100,000 | | 80,000 | |
| 株 式 等 譲 渡 所 得 割 交 付 金 | 額 | 50,000 | 0.1 | 20,000 | 0.0 |
| 株 式 等 譲 渡 所 得 割 交 付 金 | | 50,000 | | 20,000 | |
| 自 動 車 取 得 税 交 付 金 | 額 | 200,000 | 0.3 | 100,000 | 0.2 |
| 自 動 車 取 得 税 交 付 金 | | 200,000 | | 100,000 | |
| 地 方 譲 与 税 | 額 | 320,000 | 0.5 | 300,000 | 0.5 |
| 地 方 揮 発 油 譲 与 税 | | - | | 80,000 | |
| 地 方 道 路 譲 与 税 | | 80,000 | | - | |
| 自 動 車 重 量 譲 与 税 | | 240,000 | | 220,000 | |
| 地 方 消 費 税 交 付 金 | 額 | 2,800,000 | 4.4 | 2,800,000 | 4.5 |
| 地 方 消 費 税 交 付 金 | | 2,800,000 | | 2,800,000 | |
| 地 方 特 例 交 付 金 | 額 | 470,000 | 0.7 | 120,000 | 0.2 |
| 地 方 特 例 交 付 金 | | 70,000 | | 120,000 | |
| 特 別 交 付 金 | | 400,000 | | - | |
| 特 別 区 交 付 金 | 額 | 14,500,000 | 23.0 | 13,800,000 | 22.1 |
| 特 別 区 財 政 調 整 交 付 金 | | 14,500,000 | | 13,800,000 | |
| 交 通 安 全 対 策 特 別 交 付 金 | 額 | 27,000 | 0.0 | 26,000 | 0.0 |
| 交 通 安 全 対 策 特 別 交 付 金 | | 27,000 | | 26,000 | |
| 分 担 金 及 び 負 担 金 | 額 | 1,265,917 | 2.0 | 1,250,097 | 2.0 |
| 負 担 金 | | 1,265,917 | | 1,250,097 | |
| 使 用 料 及 び 手 数 料 | 額 | 1,623,510 | 2.6 | 1,669,166 | 2.7 |
| 使 用 料 | | 1,150,867 | | 1,227,056 | |
| 手 数 料 | | 472,643 | | 442,110 | |
| 国 庫 支 出 金 | 額 | 5,155,522 | 8.2 | 5,711,352 | 9.1 |
| 国 庫 支 出 金 | | 4,089,926 | | 5,032,286 | |
| 国 庫 補 助 金 | | 1,044,409 | | 656,229 | |
| 国 庫 委 託 金 | | 21,187 | | 22,837 | |
| 都 支 出 金 | 額 | 2,468,957 | 3.9 | 2,956,727 | 4.7 |
| 都 支 出 金 | | 1,102,333 | | 1,227,213 | |
| 都 補 助 金 | | 634,074 | | 960,766 | |
| 都 委 託 金 | | 732,550 | | 768,748 | |
| 財 産 収 入 | 額 | 341,737 | 0.5 | 314,397 | 0.5 |
| 財 産 運 用 収 入 | | 340,256 | | 312,879 | |
| 財 産 売 払 収 入 | | 1,481 | | 1,518 | |
| 繰 入 金 | 額 | 2,555,578 | 4.1 | 4,136,024 | 6.6 |
| 繰 入 金 | | 2,555,578 | | 4,136,024 | |
| 繰 越 金 | 額 | 200,000 | 0.3 | 200,000 | 0.3 |
| 繰 越 金 | | 200,000 | | 200,000 | |
| 諸 収 入 | 額 | 1,551,606 | 2.5 | 1,521,844 | 2.4 |
| 延 滞 金 加 算 金 及 び 過 料 子 | | 44,001 | | 35,001 | |
| 特 別 区 預 金 利 子 入 入 | | 17,588 | | 9,054 | |
| 貸 付 金 等 元 利 収 入 | | 31,105 | | 30,490 | |
| 受 託 事 業 収 入 | | 463,685 | | 439,575 | |
| 収 益 事 業 収 入 | | 224,794 | | 224,794 | |
| 雑 収 入 | | 770,433 | | 782,930 | |
| 寄 付 金 | 額 | 115,333 | 0.2 | 110,334 | 0.2 |
| 寄 付 金 | | 115,333 | | 110,334 | |

注) 各年度の数字は当初予算額
資料: 企画政策部財政課

予 算 額

(歳 出)

| 科 目 | | 平成 21 年 度 | | 平成 22 年 度 | |
|---------------------|----------|-------------------|--------------|-------------------|--------------|
| 款 | 項 | 予 算 額 | 構 成 比 | 予 算 額 | 構 成 比 |
| | | 千円 | % | 千円 | % |
| 総 | 額 | 63,023,000 | 100.0 | 62,571,000 | 100.0 |
| 議 会 | 費 | 610,464 | 1.0 | 596,459 | 0.9 |
| 議 会 | 費 | 610,464 | | 596,459 | |
| 総 務 | 費 | 9,833,771 | 15.6 | 9,645,397 | 15.4 |
| 議 会 | 費 | 4,944,495 | | 4,624,141 | |
| 總 務 管 理 | 費 | 1,015,876 | | 981,255 | |
| 總 企 畫 | 費 | 642,240 | | 645,697 | |
| 徵 稅 對 策 | 費 | 321,360 | | 509,722 | |
| 防 災 策 | 費 | 234,450 | | 211,819 | |
| 選 舉 委 員 | 費 | 71,929 | | 69,484 | |
| 監 査 員 | 費 | 2,603,421 | | 2,603,279 | |
| 施 設 管 理 | 費 | 2,834,780 | 4.5 | 3,359,783 | 5.4 |
| 区 民 行 政 | 費 | 463,882 | | 620,265 | |
| 区 籍 住 民 基 本 台 帳 | 費 | 644,612 | | 674,474 | |
| 区 統 計 民 生 調 査 | 費 | 74,839 | | 171,217 | |
| ア 力 デ ミ ー | 費 | 264,963 | | 338,686 | |
| | 費 | 1,386,484 | | 1,555,141 | |
| 産 業 經 済 | 費 | 1,007,535 | 1.6 | 932,415 | 1.5 |
| 商 工 | 費 | 1,007,535 | | 932,415 | |
| 民 生 | 費 | 22,505,926 | 35.7 | 24,179,880 | 38.6 |
| 社 会 福 祉 | 費 | 5,592,682 | | 5,442,042 | |
| 老 人 福 祉 | 費 | 2,331,860 | | 2,436,463 | |
| 心 身 障 害 者 福 祉 | 費 | 2,373,604 | | 2,495,086 | |
| 児 童 福 祉 | 費 | 8,331,830 | | 8,637,511 | |
| 生 活 保 護 金 | 費 | 3,780,484 | | 5,074,801 | |
| 国 民 年 金 | 費 | 95,466 | | 93,977 | |
| 衛 生 | 費 | 3,181,250 | 5.0 | 3,116,285 | 5.0 |
| 保 健 衛 生 | 費 | 2,543,391 | | 2,516,776 | |
| 公 害 保 健 | 費 | 637,859 | | 599,509 | |
| 都 市 整 備 | 費 | 3,388,485 | 5.4 | 2,437,454 | 3.9 |
| 都 市 整 備 | 費 | 3,161,633 | | 2,246,250 | |
| 建 築 | 費 | 226,852 | | 191,204 | |
| 土 木 | 費 | 3,036,373 | 4.8 | 2,994,369 | 4.8 |
| 道 路 橋 梁 | 費 | 2,311,705 | | 2,291,486 | |
| 河 川 緑 地 | 費 | 7,288 | | 9,908 | |
| 公 園 緑 地 | 費 | 717,380 | | 692,975 | |
| 資 源 環 境 策 略 | 費 | 3,823,128 | 6.1 | 3,800,508 | 6.1 |
| 環 境 對 策 | 費 | 209,455 | | 253,256 | |
| リ サ イ ク ル 清 掃 | 費 | 3,613,673 | | 3,547,252 | |
| 教 育 | 費 | 8,985,368 | 14.3 | 8,022,831 | 12.8 |
| 教 育 總 務 | 費 | 758,004 | | 749,972 | |
| 学 校 外 教 育 設 施 | 費 | 6,652,973 | | 5,607,087 | |
| 社 会 教 育 | 費 | 146,905 | | 162,293 | |
| 図 書 館 | 費 | 55,000 | | 56,382 | |
| | 費 | 1,372,486 | | 1,447,097 | |
| 諸 支 出 | 金 | 3,715,920 | 5.9 | 3,385,619 | 5.4 |
| 公 債 調 整 基 金 積 立 | 金 | 3,280,566 | | 3,045,668 | |
| 財 政 調 整 基 金 積 立 | 金 | 145,554 | | 81,752 | |
| 減 債 基 金 積 立 | 金 | 193,071 | | 192,374 | |
| 区 民 施 設 整 備 基 金 積 立 | 金 | 96,729 | | 65,825 | |
| 予 備 | 費 | 100,000 | 0.2 | 100,000 | 0.2 |
| 予 備 | 費 | 100,000 | | 100,000 | |

財政・税務

22 特 別 会 計

(1) 国民健康保険
(歳入)

| 科 目 | | 平成 21 年 度 | | 平成 22 年 度 | |
|--------------------------|-------------------|-------------------|--------------|-------------------|--------------|
| 款 | 項 | 予 算 額 | 構 成 比 | 予 算 額 | 構 成 比 |
| | | 千円 | % | 千円 | % |
| 総 | 額 | 17,954,000 | 100.0 | 17,032,000 | 100.0 |
| 国 民 健 康 保 險 | 料 | 5,293,944 | 29.5 | 5,369,869 | 31.5 |
| 一 部 負 担 金 | 料 | 5,293,944 | | 5,369,869 | |
| 使 用 料 及 び 手 数 料 | 金 | 2 | 0.0 | 2 | 0.0 |
| 国 庫 支 出 金 | 料 | 30 | 0.0 | 15 | 0.0 |
| 療 養 給 付 費 等 交 付 金 | 料 | 3,488,805 | 19.4 | 3,049,927 | 17.9 |
| 前 期 高 齢 者 交 付 金 | 料 | 3,202,442 | 17.8 | 4,211,777 | 24.7 |
| 都 道 府 支 出 金 | 料 | 724,983 | 4.0 | 820,132 | 4.8 |
| 共 同 事 業 交 付 金 | 料 | 2,797,959 | 15.6 | 1,528,527 | 9.0 |
| 繰 上 入 金 | 料 | 1,778,097 | 9.9 | 1,403,640 | 8.3 |
| 繰 越 金 | 料 | 100 | 0.0 | 100 | 0.0 |
| 諸 収 入 金 | 料 | 23,530 | 0.1 | 40,833 | 0.2 |
| | 延滞金加算金及び過 預金 利 | 2 894 | | 2 325 | |
| | 雑 | 22,634 | | 40,506 | |

(歳出)

| 科 目 | | 平成 21 年 度 | | 平成 22 年 度 | |
|--------------------------|---------------------|-------------------|--------------|-------------------|--------------|
| 款 | 項 | 予 算 額 | 構 成 比 | 予 算 額 | 構 成 比 |
| | | 千円 | % | 千円 | % |
| 総 | 額 | 17,954,000 | 100.0 | 17,032,000 | 100.0 |
| 保 險 | 務 管 理 費 | 452,744 | 2.5 | 442,529 | 2.6 |
| | 給 付 費 | 452,744 | | 442,529 | |
| | 療 養 諸 費 | 11,276,634 | 62.8 | 11,501,924 | 67.5 |
| | 療 養 諸 費 | 10,109,865 | | 10,271,749 | |
| | 高 額 療 養 費 | 1,043,190 | | 1,091,739 | |
| | 移 送 費 | 600 | | 600 | |
| | 産 育 児 諸 費 | 92,720 | | 108,835 | |
| | 葬 祭 諸 費 | 22,960 | | 19,950 | |
| 後 期 高 齢 者 支 援 金 等 | 給 付 金 等 | 7,299 | | 9,051 | |
| | 核 心 精 神 医 療 給 付 金 等 | 7,299 | | 9,051 | |
| 後 期 高 齢 者 支 援 金 等 | 給 付 金 等 | 2,226,532 | 12.4 | 2,136,881 | 12.6 |
| | 後 期 高 齢 者 支 援 金 等 | 2,226,532 | | 2,136,881 | |
| 前 期 高 齢 者 納 付 金 等 | 給 付 金 等 | 7,114 | 0.0 | 3,792 | 0.0 |
| | 前 期 高 齢 者 納 付 金 等 | 7,114 | | 3,792 | |
| 老 人 保 健 拠 出 金 | 給 付 金 等 | 10,539 | 0.1 | 36,022 | 0.2 |
| | 老 人 保 健 拠 出 金 等 | 10,539 | | 36,022 | |
| 介 護 納 付 金 | 給 付 金 等 | 895,705 | 5.0 | 959,845 | 5.6 |
| | 介 護 納 付 金 等 | 895,705 | | 959,845 | |
| 共 同 事 業 拠 出 金 | 給 付 金 等 | 2,795,923 | 15.6 | 1,625,944 | 9.6 |
| | 共 同 事 業 拠 出 金 等 | 2,795,923 | | 1,625,944 | |
| 保 健 事 業 費 | 給 付 金 等 | 191,609 | 1.1 | 234,322 | 1.4 |
| | 特 定 健 康 診 査 等 事 業 費 | 189,139 | | 231,855 | |
| | 特 保 健 事 業 費 | 2,470 | | 2,467 | |
| 諸 支 出 金 | 給 付 金 等 | 47,200 | 0.3 | 40,741 | 0.2 |
| | 償 還 金 及 び 還 付 金 等 | 47,200 | | 40,741 | |
| | 繰 上 入 金 | 100 | | 100 | |
| 予 備 費 | 給 付 金 等 | 50,000 | 0.3 | 50,000 | 0.3 |
| | 予 備 費 | 50,000 | | 50,000 | |

予 算 額
(2) 老人保健
(歳入)

| 科 目 | | 平成 21 年 度 | | 平成 22 年 度 | |
|-----|---|-----------|-------|-----------|-------|
| 款 | 項 | 予 算 額 | 構 成 比 | 予 算 額 | 構 成 比 |
| | | 千円 | % | 千円 | % |
| 支 | 総 | 112,000 | 100.0 | 56,000 | 100.0 |
| 国 | 支 | 66,454 | 59.3 | 29,069 | 51.9 |
| 都 | 庫 | - | 0.0 | 1,041 | 1.9 |
| 縁 | 支 | - | 0.0 | 260 | 0.5 |
| 縁 | 支 | 42,479 | 37.9 | 24,370 | 43.5 |
| 諸 | 支 | 1 | 0.0 | 10 | 0.0 |
| | | 1 | | 10 | |
| | | 3,066 | 2.7 | 1,250 | 2.2 |
| | | 2 | | 2 | |
| | | 102 | | 132 | |
| | | 2,962 | | 1,116 | |

(歳出)

| 科 目 | | 平成 21 年 度 | | 平成 22 年 度 | |
|-----|---|-----------|-------|-----------|-------|
| 款 | 項 | 予 算 額 | 構 成 比 | 予 算 額 | 構 成 比 |
| | | 千円 | % | 千円 | % |
| 医 | 総 | 112,000 | 100.0 | 56,000 | 100.0 |
| 諸 | 支 | 112,000 | 100.0 | 55,990 | 100.0 |
| | | - | | 10 | 0.0 |
| | | - | | 10 | |

(3) 介護保険
(歳入)

| 科 目 | | 平成 21 年 度 | | 平成 22 年 度 | |
|-----|---|------------|-------|------------|-------|
| 款 | 項 | 予 算 額 | 構 成 比 | 予 算 額 | 構 成 比 |
| | | 千円 | % | 千円 | % |
| 保 | 総 | 11,096,000 | 100.0 | 11,582,000 | 100.0 |
| 使 | 介 | 2,097,108 | 18.9 | 2,086,083 | 18.0 |
| 国 | 手 | 2,097,108 | 0.0 | 2,086,083 | 0.0 |
| | | 3 | | 3 | |
| | | 3 | | 3 | |
| 支 | 庫 | 2,329,119 | 21.0 | 2,443,071 | 21.1 |
| 都 | 支 | 1,793,571 | | 1,873,590 | |
| | | 535,548 | | 569,481 | |
| | | 3,074,882 | 27.7 | 3,207,181 | 27.7 |
| | | 3,074,882 | | 3,207,181 | |
| 財 | 支 | 1,543,096 | 13.9 | 1,613,277 | 13.9 |
| 縁 | 支 | 1,492,722 | | 1,554,899 | |
| | | 50,374 | | 58,378 | |
| | | 5,221 | 0.0 | 2,763 | 0.0 |
| | | 5,221 | | 2,763 | |
| 縁 | 支 | 2,016,569 | 18.2 | 2,198,956 | 19.0 |
| | | 1,953,584 | | 2,039,527 | |
| | | 62,985 | | 159,429 | |
| | | 11 | 0.0 | 11 | 0.0 |
| | | 11 | | 11 | |
| 縁 | 支 | 29,991 | 0.3 | 30,655 | 0.3 |
| | | 6,785 | | 6,838 | |
| | | 908 | | 318 | |
| | | 22,298 | | 23,499 | |

(歳出)

| 科 目 | | 平成 21 年 度 | | 平成 22 年 度 | |
|-----|---|------------|-------|------------|-------|
| 款 | 項 | 予 算 額 | 構 成 比 | 予 算 額 | 構 成 比 |
| | | 千円 | % | 千円 | % |
| 総 | 総 | 11,096,000 | 100.0 | 11,582,000 | 100.0 |
| 保 | 給 | 601,163 | 5.4 | 640,046 | 5.5 |
| | | 505,515 | | 534,574 | |
| | | 95,648 | | 105,472 | |
| | | 10,135,428 | 91.3 | 10,573,140 | 91.3 |
| | | 9,317,425 | | 9,772,680 | |
| | | 315,524 | | 310,522 | |
| | | 15,619 | | 16,255 | |
| | | 223,467 | | 229,403 | |
| | | 263,393 | | 244,280 | |
| 地 | 支 | 327,927 | 3.0 | 339,985 | 2.9 |
| | | 161,674 | | 163,284 | |
| | | 166,253 | | 176,701 | |
| 基 | 支 | 5,222 | 0.0 | 2,764 | 0.0 |
| | | 5,222 | | 2,764 | |
| 縁 | 支 | 6,260 | 0.1 | 6,065 | 0.1 |
| | | 6,250 | | 6,055 | |
| | | 10 | | 10 | |
| 予 | 支 | 20,000 | 0.2 | 20,000 | 0.2 |
| | | 20,000 | | 20,000 | |

22 特 別 会 計 予 算 額 (つづき)

(4) 後期高齢者医療
(歳入)

| 科 目 | | 平成 21 年 度 | | 平成 22 年 度 | |
|---------------------|------------|------------------|--------------|------------------|--------------|
| 款 | 項 | 予 算 額 | 構 成 比 | 予 算 額 | 構 成 比 |
| | | 千円 | % | 千円 | % |
| | 総 額 | 3,985,000 | 100.0 | 4,508,000 | 100.0 |
| 後 期 高 齢 者 医 療 保 険 料 | | 2,205,674 | 55.3 | 2,533,177 | 56.2 |
| 後 期 高 齢 者 医 療 保 険 料 | | 2,205,674 | | 2,533,177 | |
| 使 用 料 及 び 手 数 料 | | 1 | 0.0 | 1 | 0.0 |
| 手 数 料 | | 1 | | 1 | |
| 繰 入 金 | | 1,736,171 | 43.6 | 1,872,098 | 41.5 |
| 一 般 会 計 繰 入 金 | | 1,736,171 | | 1,872,098 | |
| 繰 越 金 | | 10 | 0.0 | 10 | 0.0 |
| 繰 越 金 | | 10 | | 10 | |
| 諸 収 入 | | 43,144 | 1.1 | 102,714 | 2.3 |
| 預 金 利 子 | | 508 | | 171 | |
| 受 託 事 業 収 入 | | 37,635 | | 100,021 | |
| 雑 収 入 | | 1 | | 1,722 | |
| 債 還 金 | | 5,000 | | 800 | |

(歳出)

| 科 目 | | 平成 21 年 度 | | 平成 22 年 度 | |
|----------------------|------------|------------------|--------------|------------------|--------------|
| 款 | 項 | 予 算 額 | 構 成 比 | 予 算 額 | 構 成 比 |
| | | 千円 | % | 千円 | % |
| | 総 額 | 3,985,000 | 100.0 | 4,508,000 | 100.0 |
| 総 務 管 理 費 | | 134,738 | 3.4 | 161,425 | 3.6 |
| 保 險 給 付 費 | | - | 0.0 | 82,740 | 1.8 |
| 葬 祭 費 | | - | | 82,740 | |
| 広 域 連 合 納 付 金 | | 3,616,140 | 90.7 | 4,109,774 | 91.2 |
| 広 域 連 合 納 付 金 | | 3,616,140 | | 4,109,774 | |
| 保 健 事 業 費 | | 179,112 | 4.5 | 97,751 | 2.2 |
| 保 健 事 業 費 | | 98,892 | | 97,751 | |
| 葬 祭 諸 費 | | 80,220 | | - | |
| 諸 支 出 金 | | 5,010 | 0.1 | 6,310 | 0.1 |
| 債 還 金 及 び 還 付 金 | | 5,000 | | 6,300 | |
| 繰 出 金 | | 10 | | 10 | |
| 予 備 費 | | 50,000 | 1.3 | 50,000 | 1.1 |
| 予 備 費 | | 50,000 | | 50,000 | |

注) 各年度の数字は当初予算額
資料: 企画政策部財政課

23 一般会計予算及び決算の推移

| 年 度 | 予 算 | | 決 算 | | | |
|------------|-------------------|--------------|-------------------|--------------|-------------------|--------------|
| | 予 算 現 額 | 指 数 | 歳 入 決 算 額 | 指 数 | 歳 出 決 算 額 | 指 数 |
| | 千円 | | 千円 | | 千円 | |
| 昭 和 55 年 度 | 31,952,814 | 100.0 | 31,209,678 | 100.0 | 30,565,442 | 100.0 |
| 56 | 33,471,147 | 104.8 | 32,866,369 | 105.3 | 32,465,675 | 106.2 |
| 57 | 34,788,517 | 108.9 | 34,573,883 | 110.8 | 32,797,258 | 107.3 |
| 58 | 42,367,827 | 132.6 | 42,365,584 | 135.7 | 40,106,095 | 131.2 |
| 59 | 40,734,944 | 127.5 | 41,474,830 | 132.9 | 39,118,878 | 128.0 |
| 60 | 44,736,881 | 140.0 | 44,896,168 | 143.9 | 42,780,940 | 140.0 |
| 61 | 45,388,166 | 142.0 | 46,263,438 | 148.2 | 43,586,933 | 142.6 |
| 62 | 52,351,441 | 163.8 | 53,134,604 | 170.3 | 50,101,127 | 163.9 |
| 63 | 63,780,550 | 199.6 | 65,320,549 | 209.3 | 61,134,107 | 200.0 |
| 平 成 元 | 61,498,866 | 192.5 | 62,965,683 | 201.8 | 58,795,432 | 192.4 |
| 2 | 67,325,238 | 210.7 | 67,300,119 | 215.6 | 64,951,160 | 212.5 |
| 3 | 72,876,383 | 228.1 | 73,940,122 | 236.9 | 68,603,779 | 224.4 |
| 4 | 78,696,932 | 246.3 | 79,761,742 | 255.6 | 74,746,368 | 244.5 |
| 5 | 85,883,284 | 268.8 | 86,268,362 | 276.4 | 83,800,627 | 274.2 |
| 6 | 85,584,785 | 267.8 | 85,579,109 | 274.2 | 83,133,694 | 272.0 |
| 7 | 69,113,876 | 216.3 | 69,899,232 | 224.0 | 66,480,750 | 217.5 |
| 8 | 75,332,181 | 235.8 | 76,068,358 | 243.7 | 72,449,621 | 237.0 |
| 9 | 77,566,794 | 242.8 | 77,460,197 | 248.2 | 74,899,019 | 245.0 |
| 10 | 81,561,916 | 255.3 | 81,087,963 | 259.8 | 76,875,144 | 251.5 |
| 11 | 91,124,641 | 285.2 | 89,804,499 | 287.7 | 87,443,452 | 286.1 |
| 12 | 75,170,509 | 235.3 | 74,926,047 | 240.1 | 72,362,077 | 236.7 |
| 13 | 70,697,011 | 221.3 | 71,255,926 | 228.3 | 67,972,752 | 222.4 |
| 14 | 63,475,149 | 198.7 | 63,860,975 | 204.6 | 61,181,588 | 200.2 |
| 15 | 64,286,218 | 201.2 | 65,693,764 | 210.5 | 61,985,732 | 202.8 |
| 16 | 72,921,175 | 228.2 | 73,684,464 | 236.1 | 70,317,200 | 230.1 |
| 17 | 70,752,556 | 221.4 | 71,667,233 | 229.6 | 68,142,069 | 222.9 |
| 18 | 85,684,895 | 268.2 | 86,384,713 | 276.8 | 83,604,541 | 273.5 |
| 19 | 72,843,302 | 228.0 | 73,487,429 | 235.5 | 70,051,715 | 229.2 |
| 20 | 75,574,121 | 236.5 | 75,078,711 | 240.6 | 68,561,460 | 224.3 |
| 21 | 76,684,842 | 240.0 | 78,752,832 | 252.3 | 73,811,607 | 241.5 |

注) 指数は、昭和55年度を100としている。

資料：会計管理室

24 会 計 別 決 算 額

(歳入)

| 区 分 | 平成 20 年 度 | 平成 21 年 度 |
|---------|-------------|-------------|
| 総 額 | 110,127,994 | 112,581,660 |
| 一 般 会 計 | 75,078,711 | 78,752,832 |
| 特 別 会 計 | 35,049,283 | 33,828,828 |
| 国民健康保険 | 18,321,353 | 17,891,514 |
| 老人保健 | 1,702,349 | 300,309 |
| 介護保険 | 11,276,624 | 11,545,947 |
| 後期高齢者医療 | 3,748,957 | 4,091,058 |

(歳出)

| 区 分 | 平成 20 年 度 | 平成 21 年 度 |
|---------|-------------|-------------|
| 総 額 | 102,326,818 | 106,352,648 |
| 一 般 会 計 | 68,561,460 | 73,811,607 |
| 特 別 会 計 | 33,765,358 | 32,541,041 |
| 国民健康保険 | 17,892,663 | 16,978,711 |
| 老人保健 | 1,478,023 | 235,440 |
| 介護保険 | 10,915,040 | 11,331,074 |
| 後期高齢者医療 | 3,479,632 | 3,995,816 |

資料：会計管理室

25 一般会計決算額

| (歳入) | | | 平成20年度 | | 平成21年度 | |
|--------------------|--------------|--|-------------------|--------------|-------------------|--------------|
| 科 | 目 | | 決算額 | 構成比 | 決算額 | 構成比 |
| 款 | 項 | | 千円 | % | 千円 | % |
| | 総額 | | 75,078,711 | 100.0 | 78,752,832 | 100.0 |
| 特別区 | 税 | | 28,845,372 | 38.4 | 29,604,578 | 37.6 |
| 特別区 | 民税 | | 27,623,561 | | 28,458,826 | |
| 特別区 | 自動車税 | | 47,115 | | 46,978 | |
| 特別区 | たばこ税 | | 1,120,219 | | 1,050,562 | |
| 特別区 | 湯入税 | | 54,477 | | 48,212 | |
| 利子割交付金 | | | 525,940 | 0.7 | 408,011 | 0.5 |
| 利子割 | 交付金 | | 525,940 | | 408,011 | |
| 配当割交付金 | | | 153,281 | 0.2 | 123,495 | 0.2 |
| 配当割 | 交付金 | | 153,281 | | 123,495 | |
| 株式等譲渡所得割交付金 | | | 53,591 | 0.1 | 52,260 | 0.1 |
| 株式等譲渡 | 所得割交付金 | | 53,591 | | 52,260 | |
| 自動車取得税交付金 | | | 341,665 | 0.4 | 164,692 | 0.2 |
| 自動車取得 | 税交付金 | | 341,665 | | 164,692 | |
| 地方譲与税 | | | 343,405 | 0.4 | 321,507 | 0.4 |
| 地方 | 道路譲与税 | | 83,513 | | 35,634 | |
| 地方 | 自動車重量譲与税 | | 259,892 | | 233,976 | |
| 地方 | 揮発油譲与税 | | | | 51,897 | |
| 地方消費税交付金 | | | 3,239,052 | 4.3 | 3,449,484 | 4.4 |
| 地方 | 消費税交付金 | | 3,239,052 | | 3,449,484 | |
| 地方特例交付金 | | | 490,646 | 0.6 | 551,320 | 0.7 |
| 地方 | 特例交付金 | | 70,285 | | 129,098 | |
| 地方 | 特別交付金 | | 408,014 | | 422,222 | |
| 地方 | 税等減収補てん臨時交付金 | | 12,347 | | 0 | |
| 特別区交付金 | | | 21,139,072 | 28.2 | 18,225,102 | 23.1 |
| 特別区 | 財政調整交付金 | | 21,139,072 | | 18,225,102 | |
| 交通安全対策特別交付金 | | | 27,557 | 0.0 | 27,689 | 0.0 |
| 交通安全対策 | 特別交付金 | | 27,557 | | 27,689 | |
| 分担金及び負担金 | | | 1,183,769 | 1.6 | 1,187,005 | 1.5 |
| 負担 | 金 | | 1,183,769 | | 1,187,005 | |
| 使用料及び手数料 | | | 2,034,390 | 2.7 | 1,602,892 | 2.0 |
| 使用 | 料 | | 1,563,455 | | 1,154,781 | |
| 手 | 数 | | 470,935 | | 448,111 | |
| 国庫支出金 | | | 5,058,822 | 6.7 | 8,738,680 | 11.1 |
| 国庫 | 負担金 | | 3,847,602 | | 4,565,930 | |
| 国庫 | 補助金 | | 1,193,017 | | 4,145,322 | |
| 国庫 | 委託金 | | 18,203 | | 27,428 | |
| 都支 | 出金 | | 2,371,745 | 3.2 | 2,950,498 | 3.7 |
| 都 | 負担金 | | 1,023,776 | | 1,075,243 | |
| 都 | 補助金 | | 692,226 | | 1,140,385 | |
| 都 | 委託金 | | 655,743 | | 734,870 | |
| 財産収入 | | | 337,973 | 0.5 | 441,315 | 0.6 |
| 財産 | 運用収入 | | 323,996 | | 440,164 | |
| 財産 | 売却収入 | | 13,977 | | 1,151 | |
| 繰入 | 入金 | | 3,344,919 | 4.5 | 2,750,661 | 3.5 |
| 繰 | 入金 | | 3,344,919 | | 2,750,661 | |
| 繰越 | 入金 | | 3,435,715 | 4.6 | 6,517,251 | 8.3 |
| 繰 | 越入金 | | 3,435,715 | | 6,517,251 | |
| 諸 | 収入 | | 1,633,384 | 2.2 | 1,507,923 | 1.9 |
| 延滞 | 金加算金及び過料 | | 36,569 | | 41,268 | |
| 特別 | 区預金 | | 22,724 | | 11,484 | |
| 貸付 | 金等元利収入 | | 21,551 | | 22,937 | |
| 受託 | 事業収入 | | 492,644 | | 398,994 | |
| 収益 | 事業収入 | | 246,332 | | 219,642 | |
| 雑 | 収入 | | 813,564 | | 813,598 | |
| 寄付 | 入金 | | 118,413 | 0.2 | 128,469 | 0.2 |
| 寄 | 付入金 | | 118,413 | | 128,469 | |
| 特別区 | 債 | | 400,000 | 0.5 | 0 | 0.0 |
| 特別 | 区債 | | 400,000 | | 0 | |

資料：会計管理室

25 一般会計決算額 (つづき)

| (歳出) | | | 平成20年度 | | 平成21年度 | |
|----------|----------|----------|-------------------|--------------|-------------------|--------------|
| 科 | 目 | | 決算額 | 構成比 | 決算額 | 構成比 |
| 款 | 項 | | | | | |
| | | | 千円 | % | 千円 | % |
| 議 | 総 | 額 | 68,561,460 | 100.0 | 73,811,607 | 100.0 |
| | | 費 | 597,263 | 0.9 | 578,800 | 0.8 |
| | | 費 | 597,263 | | 578,800 | |
| | | 費 | 9,490,907 | 13.8 | 10,734,018 | 14.5 |
| | | 費 | 5,010,358 | | 6,153,001 | |
| | | 費 | 1,086,006 | | 975,772 | |
| | | 費 | 723,685 | | 629,358 | |
| | | 費 | 280,565 | | 306,016 | |
| | | 費 | 72,435 | | 205,554 | |
| | | 費 | 71,497 | | 67,050 | |
| | | 費 | 2,246,361 | | 2,397,267 | |
| 区 | | 費 | 3,026,944 | 4.4 | 2,573,742 | 3.5 |
| | | 費 | 375,042 | | 449,696 | |
| | | 費 | 964,407 | | 593,954 | |
| | | 費 | 55,737 | | 67,704 | |
| | | 費 | 239,288 | | 244,846 | |
| | | 費 | 1,392,470 | | 1,217,542 | |
| 産 | | 費 | 728,346 | 1.1 | 3,725,934 | 5.0 |
| | | 費 | 728,346 | | 3,725,934 | |
| 民 | | 費 | 22,953,984 | 33.5 | 23,167,883 | 31.4 |
| | | 費 | 6,863,157 | | 6,194,413 | |
| | | 費 | 2,299,249 | | 2,214,914 | |
| | | 費 | 2,153,196 | | 2,255,932 | |
| | | 費 | 7,819,751 | | 8,096,466 | |
| | | 費 | 3,726,045 | | 4,322,736 | |
| | | 費 | 92,586 | | 83,422 | |
| 衛 | | 費 | 2,593,403 | 3.8 | 2,795,695 | 3.8 |
| | | 費 | 1,989,594 | | 2,230,438 | |
| | | 費 | 603,809 | | 565,257 | |
| 都 | | 費 | 3,372,971 | 4.9 | 3,715,086 | 5.0 |
| | | 費 | 3,084,359 | | 3,515,177 | |
| | | 費 | 288,612 | | 199,909 | |
| 土 | | 費 | 3,242,794 | 4.7 | 2,742,817 | 3.7 |
| | | 費 | 2,084,944 | | 2,040,561 | |
| | | 費 | 7,706 | | 7,189 | |
| | | 費 | 1,150,144 | | 695,067 | |
| 資 | | 費 | 3,670,989 | 5.4 | 3,672,575 | 5.0 |
| | | 費 | 185,712 | | 196,991 | |
| | | 費 | 3,485,277 | | 3,475,584 | |
| 教 | | 費 | 9,419,388 | 13.7 | 10,066,172 | 13.6 |
| | | 費 | 2,651,594 | | 735,874 | |
| | | 費 | 5,364,025 | | 7,483,174 | |
| | | 費 | 145,246 | | 132,257 | |
| | | 費 | 38,131 | | 47,507 | |
| | | 費 | 1,220,392 | | 1,667,360 | |
| 諸 | | 費 | 9,464,471 | 13.8 | 10,038,885 | 13.6 |
| | | 費 | 3,494,809 | | 3,275,796 | |
| | | 費 | 1,555,869 | | 2,939,646 | |
| | | 費 | 191,912 | | 193,408 | |
| | | 費 | 4,221,881 | | 3,630,035 | |
| 予 | | 費 | 0 | 0.0 | 0 | 0.0 |
| | | 費 | 0 | | 0 | |

財政・税務

26 特別会計決算額

(1) 国民健康保険
(歳入)

| 科 目 | | 平成 20 年 度 | | 平成 21 年 度 | |
|-----------------------|-----|------------|-------|------------|-------|
| 款 | 項 | 決 算 額 | 構 成 比 | 決 算 額 | 構 成 比 |
| | | 千円 | % | 千円 | % |
| | 総 額 | 18,321,353 | 100.0 | 17,891,514 | 100.0 |
| 国 民 健 康 保 険 | 料 | 5,027,845 | 27.4 | 5,069,654 | 28.3 |
| 一 部 負 担 金 | | 5,027,845 | | 5,069,654 | |
| 一 部 負 担 金 | | 0 | 0.0 | 0 | 0.0 |
| 使 用 料 及 び 手 数 料 | | 20 | 0.0 | 14 | 0.0 |
| 手 数 料 | | 20 | | 14 | |
| 国 庫 支 出 金 | | 4,022,811 | 22.0 | 3,622,825 | 20.2 |
| 国 庫 負 担 金 | | 3,908,850 | | 3,509,242 | |
| 国 庫 補 助 金 | | 113,961 | | 113,583 | |
| 療 養 給 付 費 等 交 付 金 | | 795,763 | 4.3 | 539,099 | 3.0 |
| 療 養 給 付 費 等 交 付 金 | | 795,763 | | 539,099 | |
| 前 期 高 齢 者 交 付 金 | | 1,279,387 | 7.0 | 3,248,558 | 18.2 |
| 前 期 高 齢 者 交 付 金 | | 1,279,387 | | 3,248,558 | |
| 都 支 出 金 | | 968,585 | 5.3 | 868,980 | 4.9 |
| 都 負 担 金 | | 126,841 | | 118,511 | |
| 都 補 助 金 | | 841,744 | | 750,469 | |
| 共 同 事 業 交 付 金 | | 2,067,091 | 11.3 | 1,790,297 | 10.0 |
| 共 同 事 業 交 付 金 | | 2,067,091 | | 1,790,297 | |
| 繰 入 金 | | 3,030,015 | 16.5 | 2,282,767 | 12.8 |
| 繰 入 金 | | 3,030,015 | | 2,282,767 | |
| 繰 越 金 | | 1,117,866 | 6.1 | 428,690 | 2.4 |
| 繰 越 金 | | 1,117,866 | | 428,690 | |
| 諸 収 入 | | 11,970 | 0.1 | 40,630 | 0.2 |
| 延 滞 金 加 算 金 及 び 過 子 金 | | 0 | | 0 | |
| 預 金 利 | | 1,058 | | 300 | |
| 雑 入 | | 10,912 | | 40,330 | |

(歳出)

| 科 目 | | 平成 20 年 度 | | 平成 21 年 度 | |
|---------------------|-----|------------|-------|------------|-------|
| 款 | 項 | 決 算 額 | 構 成 比 | 決 算 額 | 構 成 比 |
| | | 千円 | % | 千円 | % |
| | 総 額 | 17,892,663 | 100.0 | 16,978,711 | 100.0 |
| 総 務 管 理 費 | | 414,937 | 2.3 | 416,106 | 2.5 |
| 保 險 給 付 費 | | 10,807,945 | 60.4 | 11,024,009 | 64.9 |
| 療 養 諸 費 | | 9,747,416 | | 9,906,619 | |
| 高 額 療 養 費 | | 948,897 | | 1,017,711 | |
| 移 送 費 | | 0 | | 25 | |
| 出 産 育 児 諸 費 | | 81,690 | | 75,192 | |
| 葬 祭 諸 費 | | 22,750 | | 16,100 | |
| 結 核・精 神 医 療 給 付 金 | | 7,192 | | 8,362 | |
| 後 期 高 齢 者 支 援 金 等 | | 1,972,102 | 11.0 | 2,230,237 | 13.1 |
| 後 期 高 齢 者 支 援 金 等 | | 1,972,102 | | 2,230,237 | |
| 前 期 高 齢 者 納 付 金 等 | | 2,655 | 0.0 | 6,341 | 0.0 |
| 前 期 高 齢 者 納 付 金 等 | | 2,655 | | 6,341 | |
| 老 人 保 健 拠 出 金 | | 428,295 | 2.4 | 6,000 | 0.0 |
| 老 人 保 健 拠 出 金 | | 428,295 | | 6,000 | |
| 介 護 納 付 金 | | 906,645 | 5.1 | 892,837 | 5.3 |
| 介 護 納 付 金 | | 906,645 | | 892,837 | |
| 共 同 事 業 拠 出 金 | | 2,109,321 | 11.8 | 1,797,072 | 10.6 |
| 共 同 事 業 拠 出 金 | | 2,109,321 | | 1,797,072 | |
| 保 健 事 業 費 | | 180,510 | 1.0 | 144,148 | 0.8 |
| 特 定 健 康 診 査 等 事 業 費 | | 178,623 | | 142,072 | |
| 保 健 事 業 費 | | 1,887 | | 2,076 | |
| 諸 支 出 金 | | 1,070,253 | 6.0 | 461,961 | 2.7 |
| 償 還 金 及 び 還 付 金 | | 154,376 | | 33,304 | |
| 繰 越 金 | | 915,877 | | 428,657 | |
| 予 備 費 | | 0 | 0.0 | 0 | 0.0 |
| 予 備 費 | | 0 | | 0 | |

26 特別会計決算額 (つづき)

(2) 老人保健
(歳入)

| 科 目 | | 平成 20 年 度 | | 平成 21 年 度 | |
|----------------------|------------|------------------|--------------|----------------|--------------|
| 款 | 項 | 決 算 額 | 構 成 比 | 決 算 額 | 構 成 比 |
| | | 千円 | % | 千円 | % |
| | 総 額 | 1,702,349 | 100.0 | 300,309 | 100.0 |
| 支 払 基 金 交 付 金 | | 988,196 | 58.1 | 2,589 | 0.9 |
| 支 払 基 金 交 付 金 | | 988,196 | | 2,589 | |
| 国 庫 支 出 金 | | 442,932 | 26.0 | 49,426 | 16.5 |
| 国 庫 支 出 金 | | 442,932 | | 49,426 | |
| 都 支 出 金 | | 94,759 | 5.6 | 0 | 0.0 |
| 都 支 出 金 | | 94,759 | | 0 | |
| 繰 入 金 | | 99,429 | 5.8 | 6,891 | 2.3 |
| 繰 入 金 | | 99,429 | | 6,891 | |
| 繰 越 金 | | 56,630 | 3.3 | 224,326 | 74.7 |
| 繰 越 金 | | 56,630 | | 224,326 | |
| 諸 収 入 金 | | 20,403 | 1.2 | 17,077 | 5.7 |
| 延 滞 金 及 び 加 算 金 | | 0 | | 0 | |
| 預 金 利 子 | | 189 | | 191 | |
| 雑 入 | | 20,214 | | 16,886 | |

(歳出)

| 科 目 | | 平成 20 年 度 | | 平成 21 年 度 | |
|----------------|---|------------------|--------------|----------------|--------------|
| 款 | 項 | 決 算 額 | 構 成 比 | 決 算 額 | 構 成 比 |
| | | 千円 | % | 千円 | % |
| 医 療 諸 費 | | 1,478,023 | 100.0 | 235,440 | 100.0 |
| 医 療 諸 費 | | 1,476,013 | 99.9 | 11,114 | 4.7 |
| 諸 支 出 金 | | 2,010 | 0.1 | 224,326 | 95.3 |
| 償 還 金 | | 2,010 | | 1,434 | |
| 繰 出 金 | | | | 222,892 | |

26 特別会計決算額 (つづき)

(3) 介護保険
(歳入)

| 科 目 | | 平成 20 年 度 | | 平成 21 年 度 | |
|-------------------------|------------|-------------------|--------------|-------------------|--------------|
| 款 | 項 | 決 算 額 | 構 成 比 | 決 算 額 | 構 成 比 |
| | | 千円 | % | 千円 | % |
| | 総 額 | 11,276,624 | 100.0 | 11,545,947 | 100.0 |
| 保 険 | 料 | 2,222,135 | 19.7 | 2,093,752 | 18.1 |
| 使 用 料 及 び 手 数 料 | 料 | 2,222,135 | | 2,093,752 | |
| 手 数 料 | 料 | 1 | 0.0 | 1 | 0.0 |
| 国 庫 支 出 金 | 金 | 2,381,317 | 21.1 | 2,340,765 | 20.3 |
| 国 庫 負 担 金 | 金 | 1,730,004 | | 1,800,121 | |
| 国 庫 補 助 金 | 金 | 651,313 | | 540,644 | |
| 支 払 基 金 交 付 金 | 金 | 2,976,755 | 26.4 | 3,045,592 | 26.4 |
| 支 払 基 金 交 付 金 | 金 | 2,976,755 | | 3,045,592 | |
| 都 支 出 金 | 金 | 1,423,811 | 12.6 | 1,556,288 | 13.5 |
| 都 負 担 金 | 金 | 1,375,264 | | 1,500,585 | |
| 都 補 助 金 | 金 | 48,547 | | 55,703 | |
| 財 産 収 入 金 | 金 | 3,944 | 0.0 | 6,404 | 0.1 |
| 財 産 運 用 収 入 金 | 金 | 3,944 | | 6,404 | |
| 繰 入 金 | 金 | 1,996,388 | 17.7 | 2,109,510 | 18.3 |
| 一 般 会 計 繰 入 金 | 金 | 1,964,413 | | 2,021,764 | |
| 基 金 繰 入 金 | 金 | 31,975 | | 87,746 | |
| 繰 越 金 | 金 | 243,701 | 2.2 | 361,585 | 3.1 |
| 繰 越 金 | 金 | 243,701 | | 361,585 | |
| 諸 収 入 金 | 金 | 28,572 | 0.3 | 32,050 | 0.3 |
| 延 滞 金 加 算 金 及 び 過 子 雑 入 | 金 | 4,983 | | 6,843 | |
| 預 金 利 子 入 | 金 | 678 | | 263 | |
| 雑 入 | 金 | 22,911 | | 24,944 | |

(歳出)

| 科 目 | | 平成 20 年 度 | | 平成 21 年 度 | |
|---------------------------|--------------|-------------------|--------------|-------------------|--------------|
| 款 | 項 | 決 算 額 | 構 成 比 | 決 算 額 | 構 成 比 |
| | | 千円 | % | 千円 | % |
| | 総 務 費 | 10,915,040 | 100.0 | 11,331,074 | 100.0 |
| 総 務 管 理 費 | 費 | 570,205 | 5.2 | 546,704 | 4.8 |
| 介 護 認 定 審 査 会 費 | 費 | 481,057 | | 463,125 | |
| 保 険 給 付 費 | 費 | 9,309,786 | 85.3 | 10,116,220 | 89.3 |
| 介 護 サ ー ビ ス 等 給 付 費 | 費 | 8,609,783 | | 9,421,201 | |
| 介 護 予 防 サ ー ビ ス 等 給 付 費 | 費 | 288,037 | | 272,096 | |
| そ の 他 諸 費 | 費 | 14,926 | | 15,824 | |
| 高 額 介 護 サ ー ビ ス 等 費 | 費 | 151,336 | | 163,649 | |
| 特 定 入 所 者 介 護 サ ー ビ ス 等 費 | 費 | 245,704 | | 243,450 | |
| 地 域 支 援 事 業 費 | 費 | 260,228 | 2.4 | 275,162 | 2.4 |
| 介 護 予 防 事 業 費 | 費 | 130,496 | | 127,998 | |
| 包 括 的 支 援 事 業 ・ 任 意 事 業 費 | 費 | 129,732 | | 147,164 | |
| 財 政 安 定 化 基 金 拠 出 金 | 金 | 2,836 | 0.0 | 0 | 0.0 |
| 財 政 安 定 化 基 金 拠 出 金 | 金 | 2,836 | | 0 | |
| 基 金 積 立 金 | 金 | 291,704 | 2.7 | 87,394 | 0.8 |
| 基 金 積 立 金 | 金 | 291,704 | | 87,394 | |
| 公 債 費 | 費 | 158,039 | 1.4 | 0 | 0.0 |
| 財 政 安 定 化 基 金 償 還 金 | 金 | 158,039 | | 0 | |
| 諸 支 出 金 | 金 | 322,242 | 3.0 | 305,594 | 2.7 |
| 償 還 金 及 び 還 付 金 | 金 | 143,743 | | 137,636 | |
| 繰 出 金 | 金 | 178,499 | | 167,958 | |
| 予 備 費 | 費 | 0 | 0.0 | 0 | 0.0 |
| 予 備 費 | 費 | 0 | | 0 | |

26 特別会計決算額 (つづき)

(4) 後期高齢者医療
(歳入)

| 科 目 | | 平成 20 年 度 | | 平成 21 年 度 | |
|---------------------|---------------|------------------|--------------|------------------|--------------|
| 款 | 項 | 決 算 額 | 構 成 比 | 決 算 額 | 構 成 比 |
| | | 千円 | % | 千円 | % |
| | 総 額 | 3,748,957 | 100.0 | 4,091,058 | 100.0 |
| 後 期 高 齢 者 医 療 保 険 料 | | 1,999,838 | 53.3 | 2,044,123 | 50.0 |
| 使 用 料 及 び 手 数 料 | | 0 | 0.0 | 0 | 0.0 |
| 線 入 金 | | 1,713,949 | 45.7 | 1,709,261 | 41.8 |
| 線 越 越 収 入 金 | | 0 | 0.0 | 269,325 | 6.6 |
| 諸 収 入 金 | | 32,948 | 0.9 | 67,875 | 1.7 |
| | 預 金 利 子 | 558 | | 229 | |
| | 受 託 事 業 収 入 | 31,920 | | 32,548 | |
| | 雑 償 還 金 | 470 | | 787 | |
| 広 域 連 合 支 出 金 | | 2,222 | 0.1 | 474 | 0.0 |
| | 広 域 連 合 補 助 金 | 2,222 | | 474 | |

(歳出)

| 科 目 | | 平成 20 年 度 | | 平成 21 年 度 | |
|---------------|------------------|------------------|--------------|------------------|--------------|
| 款 | 項 | 決 算 額 | 構 成 比 | 決 算 額 | 構 成 比 |
| | | 千円 | % | 千円 | % |
| | 総 務 管 理 費 | 3,479,632 | 100.0 | 3,995,816 | 100.0 |
| | | 92,338 | 2.7 | 138,696 | 3.5 |
| 広 域 連 合 納 付 金 | | 3,227,118 | 92.7 | 3,438,070 | 86.0 |
| 保 健 事 業 費 | | 160,176 | 4.6 | 147,491 | 3.7 |
| | 保 健 事 業 費 | 101,796 | | 79,713 | |
| | 葬 祭 諸 費 | 58,380 | | 67,778 | |
| 諸 支 出 金 | | 0 | 0.0 | 271,559 | 6.8 |
| | 償 還 金 及 び 還 付 金 | 0 | | 4,968 | |
| | 線 出 金 | 0 | | 266,591 | |

資料：会計管理室

27 区 有 財 産

(各年度末)

| 区 分 | 平成 19 年 度 | | 平成 20 年 度 | | 平成 21 年 度 | |
|-----------------|-------------------|-------------------|-------------------|-------------------|-------------------|-------------------|
| | 土 地 | 建物(延面積) | 土 地 | 建物(延面積) | 土 地 | 建物(延面積) |
| | ㎡ | ㎡ | ㎡ | ㎡ | ㎡ | ㎡ |
| 総 数 | 746,535.75 | 434,953.64 | 746,423.72 | 435,660.32 | 746,480.26 | 440,361.13 |
| 行 政 財 産 | 727,540.09 | 417,593.09 | 723,002.39 | 400,044.91 | 720,723.82 | 400,528.22 |
| 庁 舎 | 14,999.04 | 46,874.01 | 14,806.78 | 46,874.01 | 14,806.78 | 47,363.16 |
| そ の 他 公 用 施 設 | 19,649.83 | 7,108.55 | 19,649.83 | 7,108.55 | 19,649.83 | 7,108.55 |
| 福 利 厚 生 施 設 | 34,346.30 | 66,418.44 | 30,000.86 | 48,163.58 | 30,000.86 | 48,039.28 |
| 公 園 | 186,756.35 | 1,823.83 | 186,914.99 | 2,530.51 | 186,914.99 | 2,529.08 |
| そ の 他 公 共 用 施 設 | 5,807.87 | 41,848.22 | 5,649.23 | 41,848.22 | 5,649.23 | 41,985.27 |
| 学 校 | 225,876.64 | 199,288.15 | 225,876.64 | 199,288.15 | 221,306.02 | 196,900.59 |
| 教 育 文 化 施 設 | 240,104.06 | 54,231.89 | 240,104.06 | 54,231.89 | 242,396.11 | 56,602.29 |
| 普 通 財 産 | 18,995.66 | 17,360.55 | 23,421.33 | 35,615.41 | 25,756.44 | 39,832.91 |
| 職 員 厚 生 施 設 | 316.52 | 1,520.60 | 316.52 | 1,520.60 | 316.52 | 1,520.60 |
| 宅 地 ・ 雑 建 物 | 18,679.14 | 15,839.95 | 23,104.81 | 34,094.81 | 25,439.92 | 38,312.31 |

資料：総務部契約管財課

28 税 目 別 国 税 徴 収 決 定 済 額

| 区 分 | 平成 19 年 度 | | 平成 20 年 度 | | 平成 21 年 度 | |
|---------------------|--------------------|--------------|--------------------|--------------|--------------------|--------------|
| | 徴収決定済額 | 構 成 比 | 徴収決定済額 | 構 成 比 | 徴収決定済額 | 構 成 比 |
| | 千円 | % | 千円 | % | 千円 | % |
| 総 額 | 315,422,761 | 100.0 | 305,511,326 | 100.0 | 259,345,094 | 100.0 |
| 所 得 税 | 98,135,241 | 31.1 | 93,433,428 | 30.6 | 85,704,555 | 33.0 |
| 源 泉 所 得 税 | 21,925,663 | 7.0 | 21,371,275 | 7.0 | 16,587,637 | 6.4 |
| 法 人 税 | 96,910,215 | 30.7 | 87,135,377 | 28.5 | 57,041,685 | 22.0 |
| 相 続 税 (贈 与 税 を 含 む) | 10,994,274 | 3.5 | 16,105,179 | 5.3 | 12,302,864 | 4.7 |
| 消 費 税 等 | 85,952,063 | 27.2 | 86,497,353 | 28.3 | 86,974,995 | 33.5 |
| そ の 他 | 1,505,305 | 0.5 | 968,714 | 0.3 | 733,357 | 0.3 |

注) 1 「その他」欄は、地価税、酒税、たばこ税、たばこ税及びたばこ特別税、石油税、石油石炭税、旧税、電源開発促進税、揮発油税及び地方揮発油税、石油ガス税、自動車重量税、航空機燃料税及び印紙収入を合計した数値である。

2 数値は速報値である。

資料：東京国税局

29 税目別都税調定額

| 区 分 | 平成19年度 | | 平成20年度 | | 平成21年度 | | |
|-------------------|-------------------|--------------|-------------------|--------------|-------------------|--------------|------|
| | 調定額 | 構成比 | 調定額 | 構成比 | 調定額 | 構成比 | |
| | 千円 | % | 千円 | % | 千円 | % | |
| 総 額 | 80,434,034 | 100.0 | 48,282,469 | 100.0 | 48,637,775 | 100.0 | |
| 都 民 税 | 法人 | 15,303,665 | 19.0 | 175,755 | 0.4 | 134,021 | 0.3 |
| | 個人 | 17,045,908 | 21.2 | 18,470,523 | 38.2 | 18,955,692 | 38.9 |
| 事 業 税 | 法人 | 18,947,235 | 23.6 | 189,099 | 0.4 | 110,669 | 0.2 |
| | 個人 | 1,151,982 | 1.4 | 1,192,131 | 2.5 | 42,601 | 0.1 |
| 不 動 産 取 得 税 | | 1,862,590 | 2.3 | 1,684,824 | 3.5 | 1,455,284 | 3.0 |
| 自 動 車 税 | | 41,888 | 0.1 | 44,006 | 0.1 | 44,213 | 0.1 |
| 固定資産税（土地家屋償却資産含む） | | 20,972,564 | 26.1 | 21,195,007 | 43.9 | 22,069,914 | 45.4 |
| 都 市 計 画 税 | | 4,208,103 | 5.2 | 4,265,502 | 8.8 | 4,469,083 | 9.2 |
| 軽 油 引 取 税 | | - | - | - | - | - | - |
| そ の 他 の 都 税 | | 0 | 0.0 | 2,741 | 0.0 | 4,896 | 0.0 |
| 滞 納 繰 越 | | 900,099 | 1.1 | 1,062,881 | 2.2 | 1,351,402 | 2.8 |

注) 1. その他の都税（特別土地保有税、自動車取得税、事業所税）
 2. 千円未満を四捨五入しているため、総額と内訳の計が一致しないことがある。
 資料：文京都税事務所

30 特別区民税納税義務者数及び調定額（現年分）

(1) 納税義務者数

| 年 度 | 総 数 | 普通徴収 | 特別徴収 | 割 合 | | |
|-----------|----------------|---------------|---------------|--------------|-------------|-------------|
| | | | | 総 数 | 普通徴収 | 特別徴収 |
| | 人 | 人 | 人 | % | % | % |
| 平成17年度 | 95,250 | 41,861 | 53,389 | 100.0 | 43.9 | 56.1 |
| 18 | 102,305 | 46,541 | 55,764 | 100.0 | 45.5 | 54.5 |
| 19 | 105,244 | 50,932 | 54,312 | 100.0 | 48.4 | 51.6 |
| 20 | 108,728 | 52,652 | 56,076 | 100.0 | 48.4 | 51.6 |
| 21 | 110,693 | 53,179 | 57,514 | 100.0 | 48.0 | 52.0 |

(2) 調定額

| 年 度 | 総 額 | 普通徴収 | 特別徴収 | 割 合 | | |
|-----------|-------------------|-------------------|-------------------|--------------|-------------|-------------|
| | | | | 総 数 | 普通徴収 | 特別徴収 |
| | 千円 | 千円 | 千円 | % | % | % |
| 平成17年度 | 25,124,233 | 10,679,581 | 14,444,652 | 100.0 | 42.5 | 57.5 |
| 18 | 27,977,627 | 12,123,081 | 15,854,545 | 100.0 | 43.3 | 56.7 |
| 19 | 27,062,776 | 11,029,646 | 16,033,129 | 100.0 | 40.8 | 59.2 |
| 20 | 27,782,241 | 11,188,883 | 16,593,358 | 100.0 | 40.3 | 59.7 |
| 21 | 28,636,055 | 11,543,709 | 17,092,346 | 100.0 | 40.3 | 59.7 |

資料：総務部税務課

31 特別区税調定額

| 年 度 | 総 額 | 特別区民税 | 軽自動車税 | 特別区 たばこ税 | 入 湯 税 |
|-----------|-------------------|-------------------|---------------|------------------|---------------|
| | 千円 | 千円 | 千円 | 千円 | 千円 |
| 平成17年度 | 27,781,959 | 26,348,277 | 61,199 | 1,302,797 | 69,686 |
| 18 | 30,442,652 | 29,010,935 | 61,524 | 1,303,940 | 66,252 |
| 19 | 29,422,977 | 28,027,486 | 59,144 | 1,277,143 | 59,204 |
| 20 | 30,199,563 | 28,966,847 | 58,020 | 1,120,219 | 54,477 |
| 21 | 31,098,055 | 29,941,814 | 57,467 | 1,050,562 | 48,212 |

資料：総務部税務課

32 特別区税収入額

| 年 度 | 調 定 額 | | | 収入済額 | 還付未済額 | 不納欠損額 | 収入未済額 |
|-----------|-------------------|-------------------|------------------|-------------------|--------------|----------------|------------------|
| | 総 額 | 現年課税分 | 前年度以前 滞納繰越分 | | | | |
| | 千円 | 千円 | 千円 | 千円 | 千円 | 千円 | 千円 |
| 平成17年度 | 27,781,959 | 26,546,262 | 1,235,697 | 26,602,193 | 3,337 | 134,082 | 1,049,021 |
| 18 | 30,442,652 | 29,397,887 | 1,044,765 | 29,335,911 | 1,629 | 132,871 | 975,499 |
| 19 | 29,422,977 | 28,448,860 | 974,117 | 28,246,461 | 2,673 | 102,170 | 1,077,019 |
| 20 | 30,199,563 | 29,137,463 | 1,062,100 | 28,845,372 | 2,858 | 50,485 | 1,306,564 |
| 21 | 31,098,055 | 29,783,020 | 1,315,035 | 29,604,579 | 4,793 | 126,584 | 1,371,685 |

資料：総務部税務課

33 軽自動車税課税台数

| 年 度 | 課 税 台 数 | | | | | | | | | | |
|-----------|---------------|--------------|--------------|--------------|-----------|--------------|----------|--------------|--------------|------------------|-----------------|
| | 総 数 | 原動機付自転車 | | | | 軽 自 動 車 | | | | 二輪の 小型自 動車 | 小型特 殊自動 車 |
| | | 50cc 以下 | 51～ 90cc | 91～ 125cc | ミカ- | 二輪車 | 三輪車 | 四輪車 | | | |
| 乗用 | 貨物用 | | | | | | | | | | |
| 平成18年度 | 20,546 | 8,079 | 1,179 | 1,628 | 43 | 2,911 | 3 | 1,397 | 2,630 | 2,119 | 557 |
| 19 | 20,318 | 7,825 | 1,283 | 1,646 | 53 | 2,865 | 3 | 1,420 | 2,573 | 2,113 | 537 |
| 20 | 19,785 | 7,558 | 1,233 | 1,647 | 59 | 2,762 | 3 | 1,461 | 2,507 | 2,055 | 500 |
| 21 | 19,086 | 7,098 | 1,209 | 1,646 | 68 | 2,592 | 3 | 1,593 | 2,421 | 1,995 | 461 |
| 22 | 18,280 | 6,666 | 1,128 | 1,668 | 75 | 2,417 | 3 | 1,574 | 2,389 | 1,927 | 433 |

(つづき)

| 総 数 | 登 録 台 数 | | | | | | | | | | |
|---------------|--------------|--------------|--------------|-----------|--------------|----------|--------------|--------------|------------------|-----------------|--|
| | 原動機付自転車 | | | | 軽 自 動 車 | | | | 二輪の 小型自 動車 | 小型特 殊自動 車 | |
| | 50cc 以下 | 51～ 90cc | 91～ 125cc | ミカ- | 二輪車 | 三輪車 | 四輪車 | | | | |
| 乗用 | 貨物用 | | | | | | | | | | |
| 20,982 | 8,355 | 1,200 | 1,640 | 43 | 2,929 | 3 | 1,405 | 2,686 | 2,160 | 561 | |
| 20,839 | 8,142 | 1,312 | 1,661 | 53 | 2,887 | 3 | 1,429 | 2,635 | 2,174 | 543 | |
| 20,082 | 7,680 | 1,244 | 1,652 | 60 | 2,781 | 3 | 1,470 | 2,561 | 2,122 | 509 | |
| 19,315 | 7,163 | 1,213 | 1,651 | 70 | 2,614 | 3 | 1,603 | 2,476 | 2,055 | 467 | |
| 18,491 | 6,725 | 1,131 | 1,674 | 77 | 2,444 | 3 | 1,582 | 2,438 | 1,980 | 437 | |

資料：総務部税務課

(各年度4月1日)

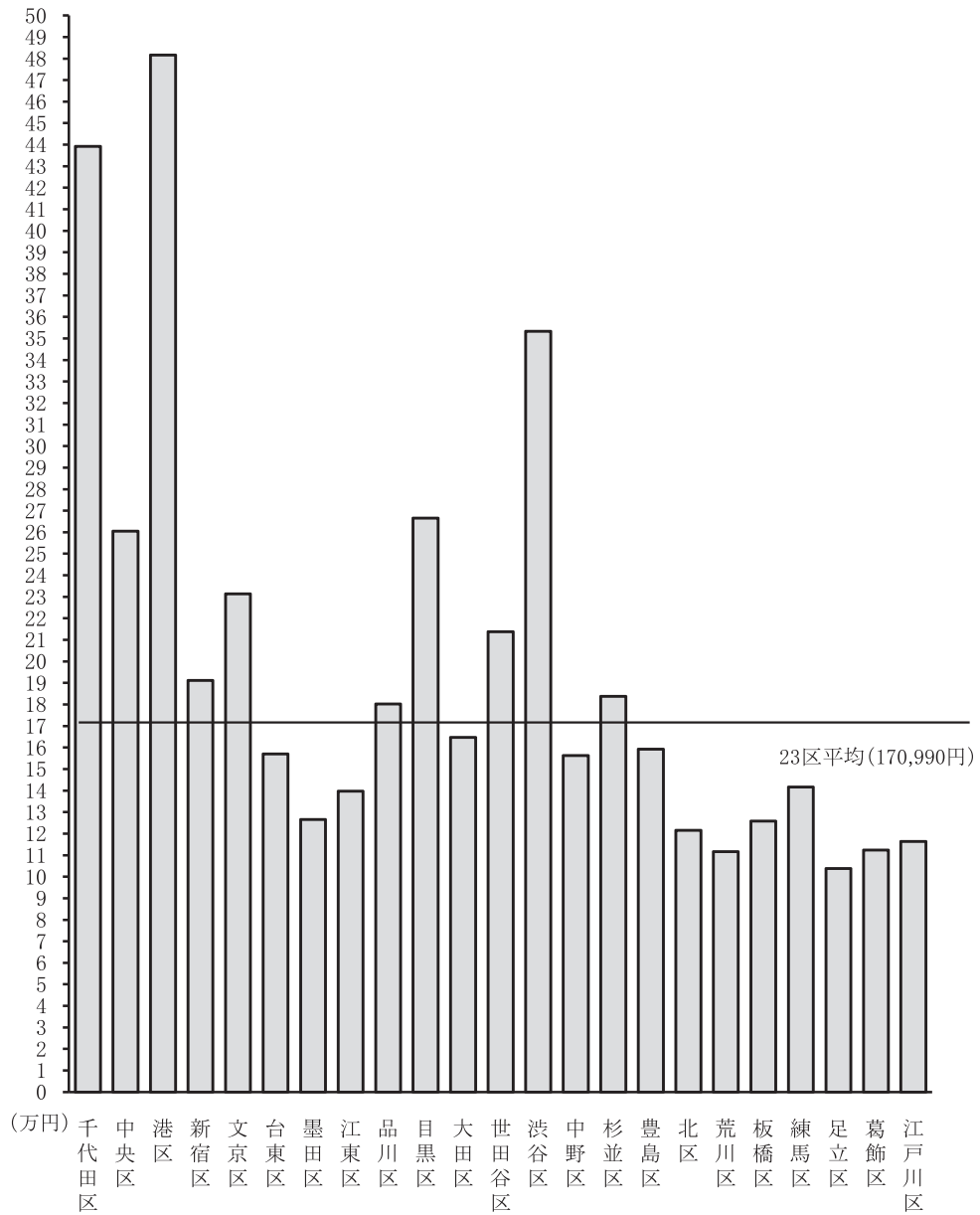
34 23区別個人住民税一人当り税額及び一世帯当り税額

| 地 域 | 個人住民税収入額 | | | 一人当り税額 | | | 一世帯当り税額 | | |
|-----------------|------------------|------------------|------------------|----------------|----------------|----------------|----------------|----------------|----------------|
| | 平成18年度 | 平成19年度 | 平成20年度 | 平成18年度 | 平成19年度 | 平成20年度 | 平成18年度 | 平成19年度 | 平成20年度 |
| | 百万円 | 百万円 | 百万円 | 円 | 円 | 円 | 円 | 円 | 円 |
| 総 数 | 1,138,542 | 1,414,202 | 1,493,852 | — | — | — | — | — | — |
| 23 区 平 均 | — | — | — | 132,883 | 163,440 | 170,990 | 269,734 | 329,376 | 342,680 |
| 千代田区 | 16,664 | 18,581 | 19,634 | 386,411 | 422,761 | 439,268 | 758,919 | 821,721 | 850,489 |
| 中央区 | 22,592 | 27,926 | 29,250 | 218,926 | 263,915 | 260,503 | 381,169 | 456,355 | 453,037 |
| 港区 | 81,815 | 91,211 | 101,695 | 417,068 | 441,550 | 481,717 | 745,752 | 790,003 | 863,384 |
| 新宿区 | 48,595 | 59,294 | 60,146 | 158,018 | 191,129 | 191,269 | 276,516 | 332,829 | 332,038 |
| 文京区 | 37,572 | 43,696 | 45,847 | 194,942 | 223,444 | 231,481 | 377,275 | 429,960 | 443,175 |
| 台東区 | 18,912 | 24,017 | 26,912 | 113,446 | 142,604 | 157,071 | 226,303 | 281,312 | 306,641 |
| 墨田区 | 20,695 | 28,734 | 30,580 | 88,109 | 120,554 | 126,594 | 186,238 | 251,684 | 260,163 |
| 江東区 | 42,215 | 58,724 | 62,470 | 98,237 | 134,279 | 139,764 | 217,147 | 294,516 | 303,504 |
| 品川区 | 46,804 | 59,899 | 64,779 | 133,760 | 168,878 | 180,374 | 257,228 | 322,326 | 342,452 |
| 目黒区 | 53,195 | 63,814 | 71,743 | 199,066 | 237,975 | 266,623 | 382,372 | 454,020 | 506,280 |
| 大田区 | 85,438 | 106,111 | 112,000 | 127,379 | 157,145 | 164,734 | 265,990 | 325,287 | 338,076 |
| 世田谷区 | 149,062 | 176,480 | 184,296 | 175,248 | 206,055 | 213,898 | 341,309 | 399,678 | 414,278 |
| 渋谷区 | 61,679 | 67,422 | 72,192 | 301,359 | 328,923 | 353,443 | 524,301 | 570,269 | 608,692 |
| 中野区 | 37,048 | 47,200 | 49,127 | 118,896 | 151,073 | 156,313 | 211,602 | 266,416 | 274,074 |
| 杉並区 | 83,267 | 97,075 | 99,190 | 156,734 | 181,072 | 183,821 | 289,904 | 332,630 | 336,333 |
| 豊島区 | 30,381 | 39,044 | 41,299 | 119,601 | 151,992 | 159,359 | 207,639 | 262,316 | 274,734 |
| 北区 | 28,668 | 38,690 | 40,624 | 87,071 | 116,736 | 121,612 | 175,989 | 233,874 | 242,038 |
| 荒川区 | 15,271 | 20,909 | 22,271 | 79,527 | 106,966 | 111,736 | 172,146 | 230,275 | 239,729 |
| 板橋区 | 48,546 | 64,446 | 67,231 | 92,224 | 121,760 | 125,974 | 189,198 | 247,729 | 254,881 |
| 練馬区 | 75,913 | 97,035 | 100,506 | 108,877 | 138,015 | 141,746 | 239,566 | 301,167 | 306,970 |
| 足立区 | 45,767 | 62,937 | 66,007 | 73,272 | 99,770 | 103,834 | 170,284 | 229,666 | 237,001 |
| 葛飾区 | 33,379 | 46,155 | 48,389 | 78,215 | 107,711 | 112,464 | 184,451 | 251,698 | 260,920 |
| 江戸川区 | 55,064 | 74,802 | 77,664 | 83,724 | 112,835 | 116,450 | 192,842 | 258,488 | 265,834 |

注) 1. 個人住民税収入額……都民税と特別区民税を合算した。
 2. 一人当り税額……各年10月1日の「東京都の人口(推計)」により計算した。
 資料：総務部税務課

第8図 23区の1人当り住民税負担額

(平成20年度)



123頁参照

6 国民健康保険・国民年金・福祉

35 国民健康保険

(1) 年度別加入者数

| 年 度 | 区 総 人 口 | | う ち 国 民 健 康 保 険 加 入 | | | | | |
|-----------|----------------|----------------|---------------------|---------------|---------------|---------------|---------------|----------------|
| | 世 帯(A) | 人 口(B) | 世帯(a) | (a/A) | 被保険者(b) | (b/B) | うち一般 被保険者 | うち老健法 該 当 者 |
| | | 人 | | % | 人 | % | 人 | 人 |
| 平成17年度 | 100,426 | 187,934 | 42,324 | (42.1) | 67,467 | (35.9) | 51,464 | 16,003 |
| 18 | 102,893 | 190,820 | 42,607 | (41.4) | 67,344 | (35.3) | 59,430 | 15,248 |
| 19 | 105,039 | 193,366 | 42,414 | (40.4) | 66,404 | (34.3) | 51,412 | 14,992 |
| 20 | 106,714 | 195,558 | 33,408 | (31.3) | 50,957 | (26.1) | 50,957 | - |
| 21 | 107,933 | 197,193 | 33,579 | (31.1) | 50,685 | (25.7) | 50,685 | - |

注) 1. 区総人口は翌年度の4月1日現在、国民健康保険加入は当年度末現在。

2. 老健法は平成19年度で廃止。

(2) 年度別給付状況

(件 数)

| 年 度 | 総 数 | 一 般 | | | 老 人 保 健 法 | | 出産育児 一時金等 | 葬祭費 | その他の給付 |
|-----------|----------------|----------------|---------------|---------------|-----------|----------|--------------|------------|--------------|
| | | 療養給付費 | 療養費 | 高額療養費 | 医療給付費 | 医療費 | | | |
| 平成17年度 | 1,285,602 | 708,811 | 20,569 | 9,189 | 526,404 | 12,010 | 239 | 1,022 | 7,358 |
| 18 | 1,288,584 | 734,403 | 21,195 | 9,548 | 504,665 | 11,780 | 261 | 1,010 | 5,722 |
| 19 | 1,300,298 | 762,702 | 23,012 | 12,043 | 484,735 | 11,232 | 232 | 1,010 | 5,332 |
| 20 | 818,097 | 770,544 | 25,361 | 15,645 | - | - | 231 | 325 | 5,991 |
| 21 | 814,788 | 764,134 | 27,013 | 16,119 | - | - | 192 | 230 | 7,100 |

(金 額)

| 年 度 | 総 数 | 一 般 | | | 老 人 保 健 法 | | 出産育児 一時金等 | 葬祭費 | その他の給付 |
|-----------|-------------------|------------------|----------------|------------------|------------|----------|---------------|---------------|--------------|
| | | 療養給付費 | 療養費 | 高額療養費 | 医療給付費 | 医療費 | | | |
| | 千円 | 千円 | 千円 | 千円 | 千円 | 千円 | 千円 | 千円 | 千円 |
| 平成17年度 | 21,996,320 | 8,735,341 | 195,681 | 788,020 | 11,908,852 | 206,898 | 83,650 | 71,540 | 6,338 |
| 18 | 21,444,173 | 8,866,139 | 187,404 | 769,076 | 11,259,818 | 193,224 | 91,350 | 70,700 | 6,462 |
| 19 | 21,850,068 | 9,387,539 | 196,867 | 824,544 | 11,108,448 | 174,324 | 81,200 | 70,700 | 6,446 |
| 20 | 10,751,557 | 9,482,921 | 208,282 | 948,721 | - | - | 81,690 | 22,750 | 7,193 |
| 21 | 10,952,583 | 9,622,753 | 211,723 | 1,017,465 | - | - | 76,180 | 16,100 | 8,362 |

35 国民健康保険 (つづき)

(3) 資格取得事由別
(世帯数)

| 年 度 | 総 数 | 転 入 | | | 組 合 国 保 離 脱 | 社 会 保 険 離 脱 | 生 活 保 護 廃 止 | 出 生 | そ の 他 |
|-----------|--------------|--------------|----------|----------|-------------|--------------|-------------|----------|--------------|
| | | 計 | 他の特別区 | その他 | | | | | |
| 平成17年度 | 7,298 | 3,773 | 2,042 | 1,731 | 234 | 2,999 | 33 | 1 | 258 |
| 18 | 7,286 | 3,597 | 1,829 | 1,768 | 215 | 3,144 | 20 | 1 | 309 |
| 19 | 7,286 | 3,542 | - | - | 243 | 3,137 | 35 | 1 | 328 |
| 20 | 8,280 | 3,064 | - | - | 225 | 3,771 | 25 | 3 | 1,192 |
| 21 | 8,265 | 3,168 | - | - | 174 | 3,825 | 38 | 2 | 1,058 |

注) 「転入」のうち『国外転入』については平成20年度より「その他」に含まれる。

(被保険者数)

| 年 度 | 総 数 | 転 入 | | | 組 合 国 保 離 脱 | 社 会 保 険 離 脱 | 生 活 保 護 廃 止 | 出 生 | そ の 他 |
|-----------|---------------|--------------|----------|----------|-------------|--------------|-------------|------------|--------------|
| | | 計 | 他の特別区 | その他 | | | | | |
| 平成17年度 | 11,584 | 5,129 | 2,731 | 2,398 | 391 | 5,513 | 53 | 231 | 267 |
| 18 | 11,301 | 4,900 | 2,520 | 2,380 | 368 | 5,502 | 27 | 254 | 250 |
| 19 | 10,762 | 4,441 | - | - | 308 | 5,317 | 47 | 256 | 393 |
| 20 | 10,905 | 3,747 | - | - | - | 5,615 | 39 | 245 | 1,259 |
| 21 | 10,739 | 3,935 | - | - | - | 5,345 | 49 | 192 | 1,218 |

注) 1. 「転入」については平成19年度より計のみ掲載。

2. 「組 合 国 保 離 脱」については平成20年度より「その他」に含まれる。

(4) 資格喪失事由別
(世帯数)

| 年 度 | 総 数 | 転 出 | | | 組 合 国 保 加 入 | 社 会 保 険 加 入 | 生 活 保 護 開 始 | 死 亡 | そ の 他 |
|-----------|--------------|--------------|----------|----------|-------------|--------------|-------------|------------|--------------|
| | | 計 | 他の特別区 | その他 | | | | | |
| 平成17年度 | 6,893 | 3,176 | 1,766 | 1,410 | 134 | 2,537 | 95 | 472 | 479 |
| 18 | 7,003 | 3,019 | 1,636 | 1,383 | 178 | 2,689 | 130 | 500 | 487 |
| 19 | 7,479 | 3,279 | - | - | 134 | 2,918 | 128 | 567 | 453 |
| 20 | 17,286 | 3,158 | - | - | 156 | 2,851 | 168 | 132 | 10,821 |
| 21 | 8,094 | 3,322 | - | - | 145 | 2,604 | 226 | 126 | 1,671 |

注) 平成20年度の「その他」には長寿(後期高齢者)医療制度への移行人数が含まれる。

(被保険者数)

| 年 度 | 総 数 | 転 出 | | | 組 合 国 保 加 入 | 社 会 保 険 加 入 | 生 活 保 護 開 始 | 死 亡 | そ の 他 |
|-----------|---------------|--------------|----------|----------|-------------|--------------|-------------|------------|--------------|
| | | 計 | 他の特別区 | その他 | | | | | |
| 平成17年度 | 11,714 | 4,933 | 2,760 | 2,173 | 229 | 4,787 | 127 | 1,107 | 531 |
| 18 | 11,424 | 4,415 | 2,493 | 1,922 | 311 | 4,923 | 173 | 1,100 | 502 |
| 19 | 11,702 | 4,308 | - | - | 185 | 5,287 | 148 | 1,148 | 626 |
| 20 | 26,352 | 3,898 | - | - | - | 4,666 | 208 | 277 | 17,303 |
| 21 | 11,011 | 3,995 | - | - | - | 4,101 | 292 | 261 | 2,362 |

注) 1. 「転出」については平成19年度より計のみ掲載。

2. 平成20年度の「その他」には長寿(後期高齢者)医療制度への移行人数が含まれる。

(5) 特定健康診査・特定保健指導

| 年 度 | 特定健康診査受診者数 | 特定保健指導実施者数 |
|-----------|---------------|------------|
| 平成20年度 | 13,684 | 71 |
| 21 | 13,412 | 66 |

35 国民健康保険 (つづき)

(6) 23区別被保険者数及び保険料(現年分) 収納状況

(平成21年度)

| 地 域 | 国保世帯数 (年間平均) | 被保険者数 (年間平均) | 調 定 額 | | 収 納 額 | 収納率 | 一世帯当り 調 定 額 | 一人当り 調 定 額 |
|------------|------------------|------------------|--------------------|----------------|--------------------|--------------|----------------|----------------|
| | | | 千円 | 居所不明者分 (再掲) | | | | |
| 総 数 | 1,704,471 | 2,667,204 | 238,622,832 | 336,988 | 194,814,600 | 81.76 | 139,998 | 89,466 |
| 千代田区 | 7,818 | 11,918 | 1,396,075 | 944 | 1,229,213 | 88.11 | 178,572 | 117,140 |
| 中央区 | 20,603 | 30,115 | 3,232,843 | 3,794 | 2,654,468 | 82.21 | 156,911 | 107,350 |
| 港区 | 43,283 | 62,752 | 7,083,807 | 21,635 | 5,649,739 | 80.00 | 163,663 | 112,886 |
| 新宿区 | 74,362 | 104,012 | 9,312,862 | 22,259 | 7,251,998 | 78.06 | 125,237 | 89,536 |
| 文京区 | 33,773 | 51,177 | 5,125,152 | 2,235 | 4,367,808 | 85.26 | 151,753 | 100,146 |
| 台東区 | 40,629 | 63,692 | 5,650,855 | 6,714 | 4,570,998 | 80.99 | 139,084 | 88,722 |
| 墨田区 | 48,804 | 79,135 | 6,478,759 | 32,613 | 5,165,415 | 80.13 | 132,751 | 81,870 |
| 江東区 | 82,582 | 133,110 | 11,155,445 | 56,488 | 9,124,232 | 82.21 | 135,083 | 83,806 |
| 品川区 | 66,323 | 100,212 | 9,407,311 | 21,365 | 7,787,898 | 82.97 | 141,841 | 93,874 |
| 目黒区 | 50,881 | 74,515 | 7,880,464 | - | 6,619,069 | 83.99 | 154,880 | 105,757 |
| 大田区 | 120,053 | 190,580 | 17,417,306 | 16,468 | 14,198,848 | 81.60 | 145,080 | 91,391 |
| 世田谷区 | 154,962 | 235,557 | 24,383,609 | - | 20,016,950 | 82.09 | 157,352 | 103,515 |
| 渋谷区 | 47,180 | 66,277 | 7,548,432 | - | 6,014,781 | 79.68 | 159,992 | 113,892 |
| 中野区 | 70,094 | 98,546 | 9,130,207 | 2,941 | 7,332,443 | 80.34 | 130,257 | 92,649 |
| 杉並区 | 106,718 | 155,632 | 14,848,838 | 8,421 | 12,214,025 | 82.30 | 139,141 | 95,410 |
| 豊島区 | 60,592 | 86,419 | 7,669,513 | - | 6,286,825 | 81.97 | 126,576 | 88,748 |
| 北区 | 67,571 | 105,094 | 8,315,428 | 4,444 | 6,715,953 | 80.81 | 123,062 | 79,124 |
| 荒川区 | 42,361 | 68,592 | 5,519,877 | 12,172 | 4,488,529 | 81.50 | 130,306 | 80,474 |
| 板橋区 | 102,476 | 161,644 | 13,509,959 | - | 10,935,264 | 80.94 | 131,835 | 83,578 |
| 練馬区 | 124,529 | 203,082 | 17,524,106 | 34,839 | 14,553,823 | 83.22 | 140,723 | 86,291 |
| 足立区 | 134,151 | 235,224 | 18,234,881 | 57,037 | 14,703,198 | 80.89 | 135,928 | 77,521 |
| 葛飾区 | 85,642 | 145,265 | 11,438,405 | 14,207 | 9,148,093 | 80.08 | 133,561 | 78,742 |
| 江戸川区 | 119,084 | 204,654 | 16,358,698 | 18,412 | 13,785,030 | 84.36 | 137,371 | 79,933 |

- 注) 1. 被保険者数は年間平均である。
 2. 調定額、収納額は現年分である。
 3. 収納率は居所不明者分を差引いた調定額を使って計算している。

資料：東京都「国民健康保険事業状況」(速報版・公営用)
 福祉部国保年金課

36 後期高齢者医療制度

(1) 年度別加入者数

| 年 度 | 区総人口 (A) | うち後期高齢者医療制度加入者 | | | |
|-----------|----------------|----------------|--------------|-----------------|----------------|
| | | 被保険者(a) | (a/A) | うち75歳以上 被保険者 | うち障害認定 被保険者 |
| | 人 | 人 | % | 人 | 人 |
| 平成20年度 | 195,558 | 18,576 | (9.5) | 18,320 | 256 |
| 21 | 197,193 | 19,131 | (9.7) | 18,925 | 206 |


注) 区総人口は翌年度の4月1日現在、後期高齢者医療制度加入者は当年度末現在。

第9図 負担区分別の被保険者と給付状況(平成21年度・東京都対比)

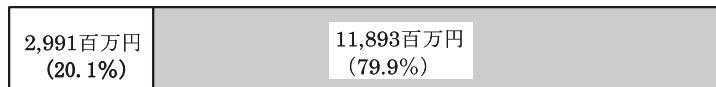
〈文京区〉

(3割負担被保険者)

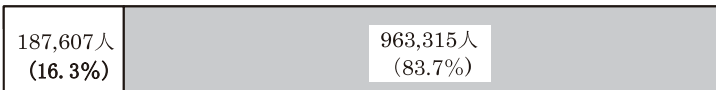
(1割負担被保険者)

年間平均
被保険者計19,131人
(100)

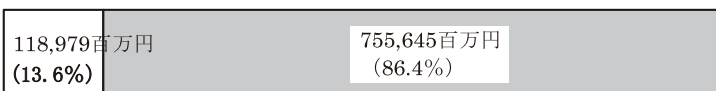
給付状況

計14,884百万円
(100)

〈東京都〉

年間平均
被保険者計1,150,922人
(100)

給付状況

計874,624百万円
(100)

(2) 資格取得事由別被保険者数

| 年 度 | 総 数 | 年齢到達 | 障害認定 加 入 | 転 入 | | | 生活保護 廃 止 |
|-----------|--------------|--------------|-------------|------------|------------|-----------|-------------|
| | | | | 計 | 広域内 | 広域外 | |
| 平成20年度 | 1,796 | 1,549 | 7 | 229 | 113 | 116 | 11 |
| 21 | 1,863 | 1,612 | 17 | 227 | 136 | 91 | 7 |

(3) 資格喪失事由別被保険者数

| 年 度 | 総 数 | 死 亡 | 障害認定 脱 退 | 転 出 | | | 生活保護 受 給 |
|-----------|--------------|------------|-------------|------------|------------|------------|-------------|
| | | | | 計 | 広域内 | 広域外 | |
| 平成20年度 | 1,363 | 1,020 | 15 | 293 | 175 | 118 | 35 |
| 21 | 1,334 | 986 | 17 | 300 | 191 | 109 | 31 |

36 後期高齢者医療制度 (つづき)

(4) 年度別給付状況

(件数)

| 年 度 | 総 数 | 療 養 給 付 費 | 療 養 費 | 高額療養費 (現金) |
|-----------|----------------|----------------|---------------|---------------|
| 平成20年度 | 570,029 | 541,354 | 11,665 | 17,010 |
| 21 | 657,071 | 615,578 | 16,105 | 25,388 |

(金額)

| 年 度 | 総 額 | 療 養 給 付 費 | 療 養 費 | 高額療養費 (現金) |
|-----------|-----------------------|-----------------------|--------------------|--------------------|
| | 円 | 円 | 円 | 円 |
| 平成20年度 | 12,771,376,902 | 12,479,368,634 | 182,351,935 | 109,656,333 |
| 21 | 14,874,806,887 | 14,435,674,117 | 252,824,038 | 186,308,732 |

(5) 年度別葬祭費支給状況

| 年 度 | 件 数 | 金 額 |
|-----------|------------|-------------------|
| | 件 | 円 |
| 平成20年度 | 834 | 58,380,000 |
| 21 | 969 | 67,777,500 |

(6) 健診事業

| 年 度 | 受診者数 |
|-----------|--------------|
| 平成20年度 | 9,505 |
| 21 | 9,627 |

(7) 徴収方法別保険料収納状況 (現年分)

| 年 度 | 特 別 徴 収 | | | 普 通 徴 収 | | |
|-----------|--------------------|--------------------|--------------|----------------------|----------------------|-------------|
| | 調定額 | 収納額 | 収納率 | 調定額 | 収納額 | 収納率 |
| | 円 | 円 | % | 円 | 円 | % |
| 平成20年度 | 853,132,500 | 853,132,500 | 100.0 | 1,201,775,300 | 1,141,696,900 | 95.0 |
| 21 | 821,263,700 | 821,263,700 | 100.0 | 1,223,009,000 | 1,183,518,600 | 96.8 |

(つづき)

| 計 | | |
|----------------------|----------------------|-------------|
| 調定額 | 収納額 | 収納率 |
| 円 | 円 | % |
| 2,054,907,800 | 1,994,829,400 | 97.1 |
| 2,044,272,700 | 2,004,782,300 | 98.1 |

資料：福祉部国保年金課

37 国 民 年 金

(1) 拠出制被保険者数

| 年 度 | 総 数 | | | | 強 制 適 用 | | | | 任 意 適 用 | | | |
|-----------|---------------|---------------|---------------|-------------|---------------|---------------|---------------|-------------|------------|-------------|-------------|-----------|
| | 被保険者数 | 年間の取得・転入等の増 | 年間の喪失・転出等の減 | 年間の増減 | 被保険者数 | 年間の取得・転入等の増 | 年間の喪失・転出等の減 | 年間の増減 | 被保険者数 | 年間の取得・転入等の増 | 年間の喪失・転出等の減 | 年間の増減 |
| 平成17年度 | 54,087 | 16,140 | 16,594 | △454 | 53,357 | 15,877 | 16,320 | △443 | 730 | 263 | 274 | △11 |
| 18 | 53,520 | 16,868 | 17,435 | △567 | 52,789 | 16,604 | 17,172 | △568 | 731 | 264 | 263 | 1 |
| 19 | 51,976 | 16,460 | 18,004 | △1,544 | 51,184 | 16,118 | 17,723 | △1,605 | 792 | 342 | 281 | 61 |
| 20 | 51,650 | 16,285 | 16,611 | △326 | 50,825 | 15,965 | 16,324 | △359 | 825 | 320 | 287 | 33 |
| 21 | 51,395 | 15,392 | 15,647 | △255 | 50,522 | 15,067 | 15,370 | △303 | 873 | 325 | 277 | 48 |

(2) 納付状況

| 年 度 | 納 付 対 象 月 数 | 納 付 月 数 | 納 付 率 |
|-----------|----------------|----------------|-------------|
| 平成17年度 | 361,449 | 253,429 | 70.1 |
| 18 | 362,126 | 254,317 | 70.2 |
| 19 | 358,409 | 243,550 | 68.0 |
| 20 | 353,577 | 234,361 | 66.3 |
| 21 | 353,084 | 229,497 | 65.0 |

(3) 保険料免除別

| 年 度 | 総 数 | 法 定 免 除 | 申 請 免 除 |
|-----------|--------------|------------|--------------|
| 平成17年度 | 9,123 | 913 | 8,210 |
| 18 | 9,236 | 864 | 8,372 |
| 19 | 8,462 | 859 | 7,603 |
| 20 | 8,190 | 868 | 7,322 |
| 21 | 8,262 | 938 | 7,324 |

(4) 福祉年金受給権者数

| 年 度 | 総 数 | | | | 全 部 支 給 | | | | 一 部 支 給 | | | | 全 部 支 給 停 止 | | | |
|-----------|------------|-----------|------------|----------|------------|----------|------------|----------|-----------|----------|-----------|----------|-------------|----------|-----------|----------|
| | 総数 | 老 齢 | 障 害 | 母 子 | 総数 | 老 齢 | 障 害 | 母 子 | 総数 | 老 齢 | 障 害 | 母 子 | 総数 | 老 齢 | 障 害 | 母 子 |
| 平成17年度 | 860 | 67 | 793 | — | 736 | 32 | 704 | — | 16 | 4 | 12 | — | 108 | 31 | 77 | — |
| 18 | 836 | 51 | 785 | — | 742 | 25 | 717 | — | 12 | 3 | 9 | — | 82 | 23 | 59 | — |
| 19 | 833 | 33 | 800 | — | 736 | 13 | 723 | — | 14 | 2 | 12 | — | 83 | 18 | 65 | — |
| 20 | 843 | 25 | 818 | — | 750 | 9 | 741 | — | 11 | 1 | 10 | — | 82 | 15 | 67 | — |
| 21 | 864 | 13 | 851 | — | 780 | 5 | 775 | — | 11 | — | 11 | — | 73 | 8 | 65 | — |

(5) 拠出制国民年金受給権者数

| 年 度 | 総 数 | 老 齢 給 付 | | | 障 害 給 付 | | 遺 族 給 付 | | | 死 亡 一 時 金 | |
|-----------|---------------|---------------|--------------|--------------|------------|-----------|-----------|----------|----------|-----------|-----------|
| | | 老 齢 基 礎 | 老 齢 | 通 算 老 齢 | 障 害 基 礎 | 障 害 | 遺 族 基 礎 | 母 子 | 遺 児 | | 寡 婦 |
| 平成17年度 | 30,812 | 23,386 | 4,513 | 2,328 | 309 | 122 | 54 | — | — | 61 | 39 |
| 18 | 31,979 | 25,018 | 4,187 | 2,190 | 334 | 113 | 57 | — | — | 58 | 22 |
| 19 | 32,971 | 26,424 | 3,905 | 2,072 | 343 | 106 | 42 | — | — | 57 | 22 |
| 20 | 34,093 | 27,895 | 3,634 | 1,953 | 356 | 104 | 41 | — | — | 52 | 58 |
| 21 | 34,790 | 28,951 | 3,379 | 1,846 | 377 | 94 | 45 | — | — | 46 | 52 |

資料：福祉部国保年金課

38 介 護 保 険

(1) 第1号被保険者数

| 年 度 | 第 1 号 被 保 険 者 数 | | | 内 数 | |
|-----------|-----------------|---------------|---------------|------------|-------------|
| | 65 歳 ~ 74 歳 | 75 歳 以 上 | 合 計 | 外 国 人 | 住 所 地 特 例 者 |
| 平成 17 年 度 | 18,176 | 17,409 | 35,585 | 263 | 189 |
| 18 | 18,528 | 17,933 | 36,461 | 260 | 260 |
| 19 | 18,574 | 18,458 | 37,032 | 268 | 281 |
| 20 | 18,840 | 18,885 | 37,725 | 276 | 294 |
| 21 | 18,650 | 19,515 | 38,165 | 267 | 331 |

(2) 第1号被保険者保険料収納状況（現年分）

| 年 度 | 特 別 徴 収 | | | 普 通 徴 収 | | |
|-----------|----------------------|----------------------|--------------|--------------------|--------------------|-------------|
| | 調 定 額 | 収 納 額 | 収 納 率 | 調 定 額 | 収 納 額 | 収 納 率 |
| | 円 | 円 | % | 円 | 円 | % |
| 平成17年度 | 1,154,816,600 | 1,154,816,600 | 100.0 | 298,757,000 | 267,297,800 | 89.5 |
| 18 | 1,742,159,200 | 1,742,159,200 | 100.0 | 408,965,200 | 361,519,100 | 88.4 |
| 19 | 1,869,479,400 | 1,869,479,400 | 100.0 | 347,139,900 | 298,177,100 | 85.9 |
| 20 | 1,907,233,500 | 1,907,233,500 | 100.0 | 347,206,200 | 298,046,750 | 85.8 |
| 21 | 1,810,089,600 | 1,810,089,600 | 100.0 | 313,711,500 | 266,847,000 | 85.1 |

(つづき)

| 計 | | |
|----------------------|----------------------|-------------|
| 調 定 額 | 収 納 額 | 収 納 率 |
| 円 | 円 | % |
| 1,453,573,600 | 1,422,114,400 | 97.8 |
| 2,151,124,400 | 2,103,678,300 | 97.8 |
| 2,216,619,300 | 2,167,656,500 | 97.8 |
| 2,254,439,700 | 2,205,280,250 | 97.8 |
| 2,123,801,100 | 2,076,936,600 | 97.8 |

注) 収納額は、収入額から還付未済額を減額した額である。

38 介 護 保 険 (つづき)

(3) 要介護・要支援認定者数

| 年 度 | 総 数 | 要支援 | 要介護 1 | 要介護 2 | 要介護 3 | 要介護 4 | 要介護 5 | |
|-----------|--------------|------------|------------|--------------|--------------|--------------|------------|------------|
| 平成17年度 | 6,214 | 1,383 | 1,473 | 973 | 856 | 868 | 661 | |
| 年 度 | 総 数 | 要支援 1 | 要支援 2 | 要介護 1 | 要介護 2 | 要介護 3 | 要介護 4 | 要介護 5 |
| 平成18年度 | 6,059 | 1,058 | 528 | 972 | 1,062 | 925 | 859 | 655 |
| 19 | 6,046 | 764 | 465 | 995 | 1,202 | 1,013 | 888 | 719 |
| 20 | 6,097 | 702 | 399 | 1,009 | 1,202 | 1,115 | 935 | 735 |
| 21 | 6,448 | 565 | 456 | 1,067 | 1,401 | 1,110 | 979 | 870 |

注) 制度改正により、平成18年4月から「要支援」は「要支援1」、「要介護1」は「要介護1」と「要支援2」に区分の見直しが行われた。

(4) 保険給付状況

| 年 度 | 居宅サービス 保険給付額 | 施設サービス 保険給付額 | 地域密着型 介護サービス 保険給付額 | その他サービス 保険給付額 | 計 |
|-----------|----------------------|----------------------|--------------------------|--------------------|-----------------------|
| | 円 | 円 | 円 | 円 | 円 |
| 平成17年度 | 5,657,887,741 | 3,312,961,844 | - | 184,029,423 | 9,154,879,008 |
| 18 | 5,112,078,748 | 2,974,768,761 | 472,645,896 | 363,510,463 | 8,923,003,868 |
| 19 | 5,124,807,572 | 2,968,084,854 | 519,779,037 | 467,089,057 | 9,079,760,520 |
| 20 | 5,408,519,649 | 2,926,798,620 | 562,501,650 | 411,966,029 | 9,309,785,948 |
| 21 | 6,025,649,083 | 3,060,856,954 | 606,791,513 | 422,923,416 | 10,116,220,966 |

資料：福祉部介護保険課

39 23 区 別 保 育 園 の 状 況

(平成22年5月1日)

| 地 域 | 公 立 | | | | 私 立 | | | | 計 | | | |
|------------|-------------|---------------|---------------------------------|------------------------------|-------------|---------------|---------------------------------|------------------------------|--------------|----------------|---------------------------------|------------------------------|
| | 施 設 数 | 定 員 | 保 児 育 童 実 施 数 | 定 充 足 員 率 (%) | 施 設 数 | 定 員 | 保 児 育 童 実 施 数 | 定 充 足 員 率 (%) | 施 設 数 | 定 員 | 保 児 育 童 実 施 数 | 定 充 足 員 率 (%) |
| 計 | 753 | 76,075 | 75,036 | 98.6 | 370 | 35,583 | 35,553 | 99.9 | 1,123 | 111,658 | 110,589 | 99.0 |
| 千代田区 | 6 | 465 | 501 | 107.7 | - | - | - | - | 6 | 465 | 501 | 107.7 |
| 中央区 | 13 | 1,404 | 1,349 | 96.1 | 4 | 276 | 271 | 98.2 | 17 | 1,680 | 1,620 | 96.4 |
| 港区 | 16 | 1,804 | 1,864 | 103.3 | 4 | 225 | 251 | 111.6 | 20 | 2,029 | 2,115 | 104.2 |
| 新宿区 | 25 | 2,399 | 2,310 | 96.3 | 12 | 1,217 | 1,139 | 93.6 | 37 | 3,616 | 3,449 | 95.4 |
| 文京区 | 20 | 1,807 | 1,799 | 99.6 | 5 | 297 | 340 | 114.5 | 25 | 2,104 | 2,139 | 101.7 |
| 台東区 | 13 | 1,197 | 1,154 | 96.4 | 8 | 666 | 674 | 101.2 | 21 | 1,863 | 1,828 | 98.1 |
| 墨田区 | 27 | 2,719 | 2,618 | 96.3 | 14 | 1,354 | 1,370 | 101.2 | 41 | 4,073 | 3,988 | 97.9 |
| 江東区 | 42 | 4,247 | 4,157 | 97.9 | 27 | 2,607 | 2,589 | 99.3 | 69 | 6,854 | 6,746 | 98.4 |
| 品川区 | 40 | 3,807 | 4,133 | 108.6 | 10 | 814 | 845 | 103.8 | 50 | 4,621 | 4,978 | 107.7 |
| 目黒区 | 22 | 2,145 | 2,181 | 101.7 | 6 | 519 | 449 | 86.5 | 28 | 2,664 | 2,630 | 98.7 |
| 大田区 | 56 | 6,634 | 6,510 | 98.1 | 23 | 1,936 | 1,885 | 97.4 | 79 | 8,570 | 8,395 | 98.0 |
| 世田谷区 | 49 | 4,511 | 4,782 | 106.0 | 32 | 3,075 | 3,195 | 103.9 | 81 | 7,586 | 7,977 | 105.2 |
| 渋谷区 | 24 | 1,798 | 1,732 | 96.3 | 5 | 426 | 392 | 92.0 | 29 | 2,224 | 2,124 | 95.5 |
| 中野区 | 24 | 2,253 | 2,154 | 95.6 | 12 | 1,149 | 1,113 | 96.9 | 36 | 3,402 | 3,267 | 96.0 |
| 杉並区 | 44 | 4,017 | 4,086 | 101.7 | 11 | 1,167 | 1,199 | 102.7 | 55 | 5,184 | 5,285 | 101.9 |
| 豊島区 | 24 | 2,387 | 2,291 | 96.0 | 9 | 811 | 779 | 96.1 | 33 | 3,198 | 3,070 | 96.0 |
| 北区 | 36 | 3,752 | 3,394 | 90.5 | 14 | 1,294 | 1,191 | 92.0 | 50 | 5,046 | 4,585 | 90.9 |
| 荒川区 | 21 | 2,395 | 2,421 | 101.1 | 6 | 888 | 903 | 101.7 | 27 | 3,283 | 3,324 | 101.2 |
| 板橋区 | 44 | 4,007 | 4,007 | 100.0 | 45 | 4,082 | 4,242 | 103.9 | 89 | 8,089 | 8,249 | 102.0 |
| 練馬区 | 60 | 6,281 | 6,326 | 100.7 | 21 | 1,845 | 1,909 | 103.5 | 81 | 8,126 | 8,235 | 101.3 |
| 足立区 | 58 | 5,869 | 5,770 | 98.3 | 34 | 3,106 | 3,108 | 100.1 | 92 | 8,975 | 8,878 | 98.9 |
| 葛飾区 | 44 | 4,906 | 4,555 | 92.8 | 31 | 3,269 | 3,222 | 98.6 | 75 | 8,175 | 7,777 | 95.1 |
| 江戸川区 | 45 | 5,271 | 4,942 | 93.8 | 37 | 4,560 | 4,487 | 98.4 | 82 | 9,831 | 9,429 | 95.9 |

注) 保育実施児童数には委託児童を含み、受託児童を含まない。

資料：東京都福祉保健局「福祉保健局業務報告」

40 区立保育園の状況

年齢男女別園児数及び職員数

(平成22年5月1日)

| 園名 | 総数 | | | 0歳児 | | 1歳児 | | 2歳児 | | 3歳児 | | 4歳児 | | 5歳児 | | 職員 |
|-----------|--------------|------------|------------|-----------|-----------|------------|------------|------------|------------|------------|------------|------------|------------|------------|------------|------------|
| | 総数 | 男 | 女 | 男 | 女 | 男 | 女 | 男 | 女 | 男 | 女 | 男 | 女 | 男 | 女 | |
| 総数 | 1,799 | 932 | 867 | 71 | 73 | 157 | 144 | 179 | 171 | 191 | 178 | 169 | 155 | 165 | 146 | 405 |
| 藍染 | 85 | 48 | 37 | - | - | 7 | 5 | 7 | 8 | 9 | 11 | 14 | 5 | 11 | 8 | 15 |
| 久堅 | 123 | 56 | 67 | 6 | 6 | 10 | 10 | 9 | 13 | 10 | 13 | 10 | 13 | 11 | 12 | 27 |
| 青柳 | 85 | 53 | 32 | - | - | 10 | 4 | 10 | 8 | 10 | 8 | 11 | 6 | 12 | 6 | 17 |
| さしがや | 126 | 70 | 56 | 6 | 6 | 11 | 10 | 13 | 10 | 13 | 11 | 16 | 8 | 11 | 11 | 26 |
| 駒込 | 89 | 47 | 42 | - | - | 9 | 6 | 10 | 8 | 10 | 9 | 8 | 12 | 10 | 7 | 17 |
| こひなた | 83 | 40 | 43 | - | - | 7 | 8 | 8 | 10 | 8 | 8 | 10 | 7 | 7 | 10 | 17 |
| 大本郷 | 92 | 51 | 41 | - | - | 7 | 8 | 9 | 8 | 10 | 10 | 9 | 10 | 16 | 5 | 17 |
| 大塚 | 96 | 53 | 43 | 6 | 3 | 8 | 5 | 8 | 6 | 13 | 8 | 11 | 11 | 7 | 10 | 21 |
| しおみ | 101 | 54 | 47 | 5 | 6 | 8 | 6 | 7 | 9 | 8 | 12 | 11 | 9 | 15 | 5 | 23 |
| 千石 | 108 | 50 | 58 | 4 | 5 | 7 | 10 | 9 | 10 | 9 | 11 | 13 | 9 | 8 | 13 | 23 |
| 向丘 | 132 | 70 | 62 | 8 | 5 | 6 | 12 | 12 | 12 | 14 | 12 | 16 | 10 | 14 | 11 | 25 |
| 水道 | 100 | 50 | 50 | 4 | 5 | 9 | 9 | 12 | 11 | 12 | 6 | 6 | 11 | 7 | 8 | 25 |
| 本駒込 | 95 | 49 | 46 | 4 | 6 | 7 | 7 | 10 | 7 | 11 | 7 | 9 | 10 | 8 | 9 | 23 |
| 本駒込 | 121 | 59 | 62 | 8 | 4 | 12 | 8 | 7 | 14 | 13 | 9 | 8 | 15 | 11 | 12 | 25 |
| 千石西 | 112 | 53 | 59 | 4 | 5 | 6 | 12 | 9 | 11 | 10 | 12 | 12 | 10 | 12 | 9 | 24 |
| 本駒込 | 53 | 29 | 24 | 3 | 7 | 8 | 5 | 11 | 4 | 7 | 8 | - | - | - | - | 18 |
| 目白 | 81 | 41 | 40 | 3 | 7 | 8 | 4 | 9 | 5 | 11 | 5 | 5 | 9 | 5 | 10 | 21 |
| 柳台 | 36 | 19 | 17 | - | - | 5 | 5 | 7 | 5 | 7 | 7 | - | - | - | - | 10 |
| かごまち | 60 | 29 | 31 | 7 | 5 | 7 | 8 | 9 | 7 | 6 | 11 | - | - | - | - | 22 |
| 根津 | 21 | 11 | 10 | 3 | 3 | 5 | 2 | 3 | 5 | - | - | - | - | - | - | 9 |

注) 職員数には、育休・休職職員を含まない。

資料：男女協働子育て支援部保育課

41 私立保育園の状況

年齢男女別園児数及び職員数

(平成22年5月1日)

| 園名 | 総数 | | | 0歳児 | | 1歳児 | | 2歳児 | | 3歳児 | | 4歳児 | | 5歳児 | | 職員 |
|-----------|------------|------------|------------|-----------|-----------|-----------|-----------|-----------|-----------|-----------|-----------|-----------|-----------|-----------|-----------|-----------|
| | 総数 | 男 | 女 | 男 | 女 | 男 | 女 | 男 | 女 | 男 | 女 | 男 | 女 | 男 | 女 | |
| 総数 | 312 | 158 | 154 | 26 | 30 | 34 | 31 | 37 | 34 | 22 | 23 | 21 | 18 | 18 | 18 | 92 |
| 慈愛会 | 32 | 15 | 17 | 4 | 7 | 6 | 4 | 5 | 6 | - | - | - | - | - | - | 15 |
| たんぽぽ | 163 | 78 | 85 | 10 | 14 | 14 | 16 | 17 | 17 | 13 | 16 | 12 | 12 | 12 | 10 | 36 |
| ※分園を含む | | | | | | | | | | | | | | | | |
| どんどろ | 31 | 14 | 17 | 7 | 4 | 5 | 5 | 2 | 8 | - | - | - | - | - | - | 16 |
| キッズソフィア | 42 | 22 | 20 | 1 | 3 | 5 | 2 | 6 | 2 | 5 | 4 | 3 | 5 | 2 | 4 | 10 |
| 白山 | 44 | 29 | 15 | 4 | 2 | 4 | 4 | 7 | 1 | 4 | 3 | 6 | 1 | 4 | 4 | 15 |

注) 職員数には、育休・休職職員を含まない。

資料：男女協働子育て支援部保育課

42 認証保育所の状況

年齢男女別園児数及び職員数

(平成22年5月1日)

| 園名 | 総数 | | | 0歳児 | | 1歳児 | | 2歳児 | | 3歳児 | | 4歳児 | | 5歳児 | | 職員 |
|-----------|------------|------------|------------|-----------|-----------|-----------|-----------|-----------|-----------|----------|-----------|----------|----------|----------|----------|-----------|
| | 総数 | 男 | 女 | 男 | 女 | 男 | 女 | 男 | 女 | 男 | 女 | 男 | 女 | 男 | 女 | |
| 総数 | 276 | 138 | 138 | 30 | 39 | 55 | 42 | 41 | 39 | 8 | 11 | 3 | 5 | 1 | 2 | 79 |
| ピノキオ幼児舎 | 25 | 13 | 12 | 6 | 4 | 5 | 2 | 2 | 6 | - | - | - | - | - | - | 7 |
| 茗荷谷園 | 9 | 5 | 4 | 2 | 4 | 3 | - | - | - | - | - | - | - | - | - | 5 |
| なかよしの家 | 39 | 18 | 21 | 3 | 5 | 5 | 4 | 5 | 4 | 2 | 2 | 2 | 4 | 1 | 2 | 13 |
| ちやいれつく | 29 | 16 | 13 | 3 | 4 | 5 | 7 | 7 | 2 | 1 | - | - | - | - | - | 8 |
| 新大塚駅前保育園 | 36 | 15 | 21 | 3 | 5 | 6 | 11 | 6 | 5 | - | - | - | - | - | - | 11 |
| 同仁美登里 | 33 | 17 | 16 | 3 | 3 | 8 | 4 | 4 | 6 | 1 | 2 | 1 | 1 | - | - | 7 |
| 保育園 | 32 | 17 | 15 | 4 | 4 | 5 | 4 | 7 | 6 | 1 | 1 | - | - | - | - | 10 |
| ぼけっとランド | 48 | 24 | 24 | 4 | 6 | 7 | 8 | 10 | 4 | 3 | 6 | - | - | - | - | 10 |
| 本郷 | 25 | 13 | 12 | 2 | 4 | 11 | 2 | - | 6 | - | - | - | - | - | - | 8 |
| モニカ | | | | | | | | | | | | | | | | |
| 茗荷谷 | | | | | | | | | | | | | | | | |
| クローバルキッズ | | | | | | | | | | | | | | | | |
| 春日園 | | | | | | | | | | | | | | | | |
| 本駒込 | | | | | | | | | | | | | | | | |
| フチ・クレイシュ | | | | | | | | | | | | | | | | |
| 保育所まあむ | | | | | | | | | | | | | | | | |
| 東大前園 | | | | | | | | | | | | | | | | |

注) 認証保育所の園児数は区民のみ。

資料：男女協働子育て支援部保育課

43 児 童 館 利 用 状 況

| 年度及び月次 | 大塚児童館 | | しおみ児童館 | | 千石児童館 | | 水道児童館 | |
|--------|------------|---------------|--------------|---------------|--------------|---------------|--------------|---------------|
| | 登録人員 | 利用人員 | 登録人員 | 利用人員 | 登録人員 | 利用人員 | 登録人員 | 利用人員 |
| 平成19年度 | 748 | 22,067 | 1,495 | 16,296 | 1,959 | 30,729 | 1,012 | 25,064 |
| 20 | 774 | 23,566 | 1,564 | 14,579 | 1,991 | 29,899 | 1,018 | 24,321 |
| 21 | 859 | 20,281 | 1,652 | 15,479 | 2,062 | 26,418 | 1,025 | 22,371 |
| 4 月 | 703 | 1,887 | 1,416 | 1,259 | 1,762 | 2,904 | 906 | 2,092 |
| 5 | 720 | 1,775 | 1,441 | 1,015 | 1,803 | 2,739 | 923 | 1,990 |
| 6 | 747 | 2,279 | 1,479 | 1,801 | 1,845 | 3,035 | 943 | 2,434 |
| 7 | 770 | 2,008 | 1,506 | 1,684 | 1,877 | 2,816 | 963 | 2,815 |
| 8 | 777 | 1,360 | 1,519 | 1,617 | 1,900 | 1,471 | 975 | 1,691 |
| 9 | 789 | 1,511 | 1,546 | 1,311 | 1,925 | 2,104 | 982 | 1,911 |
| 10 | 796 | 1,037 | 1,570 | 1,467 | 1,950 | 2,292 | 987 | 1,009 |
| 11 | 809 | 1,477 | 1,581 | 1,059 | 1,958 | 1,144 | 996 | 1,805 |
| 12 | 819 | 1,782 | 1,602 | 810 | 1,978 | 1,461 | 1,003 | 1,856 |
| 22年 1 | 833 | 1,451 | 1,617 | 929 | 2,008 | 1,882 | 1,005 | 1,091 |
| 2 | 849 | 1,717 | 1,637 | 1,134 | 2,025 | 1,985 | 1,018 | 1,715 |
| 3 | 859 | 1,997 | 1,652 | 1,393 | 2,062 | 2,585 | 1,025 | 1,962 |

(つづき)

| 本駒込児童館 | | 本駒込南児童館 | | 久堅児童館 | | 柳町児童館 | |
|--------------|---------------|--------------|---------------|--------------|---------------|--------------|---------------|
| 登録人員 | 利用人員 | 登録人員 | 利用人員 | 登録人員 | 利用人員 | 登録人員 | 利用人員 |
| 1,462 | 22,260 | 1,989 | 27,229 | 1,902 | 27,597 | 1,595 | 36,783 |
| 1,487 | 25,619 | 2,097 | 28,484 | 1,968 | 26,838 | 1,988 | 35,206 |
| 1,499 | 23,673 | 2,185 | 22,281 | 1,976 | 22,488 | 1,758 | 33,012 |
| 1,291 | 2,158 | 1,870 | 2,140 | 1,713 | 2,125 | 1,524 | 3,349 |
| 1,325 | 2,109 | 1,909 | 1,835 | 1,737 | 2,084 | 1,549 | 2,971 |
| 1,332 | 2,469 | 1,959 | 2,306 | 1,778 | 2,623 | 1,580 | 3,337 |
| 1,388 | 2,571 | 2,006 | 2,836 | 1,796 | 2,321 | 1,608 | 3,431 |
| 1,397 | 1,636 | 2,036 | 1,669 | 1,804 | 780 | 1,631 | 2,419 |
| 1,412 | 1,681 | 2,063 | 1,789 | 1,836 | 1,526 | 1,658 | 2,860 |
| 1,421 | 1,965 | 2,081 | 1,795 | 1,857 | 1,904 | 1,670 | 2,114 |
| 1,431 | 1,346 | 2,104 | 1,043 | 1,873 | 1,768 | 1,673 | 1,754 |
| 1,443 | 1,709 | 2,123 | 1,462 | 1,888 | 1,701 | 1,690 | 2,522 |
| 1,461 | 1,930 | 2,134 | 1,726 | 1,911 | 1,628 | 1,707 | 2,494 |
| 1,483 | 1,948 | 2,151 | 1,639 | 1,945 | 1,745 | 1,735 | 2,536 |
| 1,449 | 2,151 | 2,185 | 2,041 | 1,976 | 2,283 | 1,758 | 3,225 |

43 児童館利用状況(つづき)

(つづき)

| 年度及び月次 | 千石西児童館 | | 小日向台町児童館 | | 目白台児童館 | | 湯島児童館 | |
|--------|--------------|---------------|--------------|---------------|--------------|---------------|--------------|---------------|
| | 登録人員 | 利用人員 | 登録人員 | 利用人員 | 登録人員 | 利用人員 | 登録人員 | 利用人員 |
| 平成19年度 | 1,157 | 21,266 | 1,375 | 24,636 | 1,081 | 16,744 | 1,028 | 28,851 |
| 20 | 1,344 | 27,736 | 1,435 | 25,793 | 1,003 | 14,160 | 1,179 | 28,785 |
| 21 | 1,584 | 26,128 | 1,437 | 26,523 | 1,064 | 16,997 | 1,313 | 32,168 |
| 4月 | 1,237 | 2,318 | 1,278 | 2,425 | 864 | 1,180 | 1,095 | 2,656 |
| 5 | 1,275 | 2,141 | 1,299 | 2,553 | 875 | 1,154 | 1,119 | 2,764 |
| 6 | 1,321 | 2,768 | 1,327 | 3,020 | 905 | 1,533 | 1,146 | 3,477 |
| 7 | 1,386 | 2,841 | 1,347 | 3,110 | 936 | 1,454 | 1,190 | 3,604 |
| 8 | 1,421 | 1,901 | 1,352 | 1,909 | 954 | 1,282 | 1,206 | 1,989 |
| 9 | 1,459 | 2,372 | 1,368 | 2,040 | 982 | 1,450 | 1,219 | 2,584 |
| 10 | 1,492 | 2,564 | 1,375 | 1,249 | 1,002 | 1,550 | 1,242 | 2,264 |
| 11 | 1,508 | 1,277 | 1,389 | 1,953 | 1,020 | 1,602 | 1,250 | 2,035 |
| 12 | 1,520 | 1,758 | 1,401 | 2,050 | 1,034 | 1,230 | 1,262 | 2,165 |
| 22年 1 | 1,536 | 1,865 | 1,412 | 1,926 | 1,046 | 1,385 | 1,285 | 2,536 |
| 2 | 1,553 | 1,746 | 1,423 | 2,012 | 1,052 | 1,501 | 1,292 | 2,817 |
| 3 | 1,584 | 2,577 | 1,437 | 2,276 | 1,064 | 1,676 | 1,313 | 3,277 |

(つづき)

| 白山東児童館 | | 根津児童館 | | 目白台第二児童館 | | 本郷児童館 | |
|--------------|---------------|--------------|---------------|--------------|---------------|--------------|---------------|
| 登録人員 | 利用人員 | 登録人員 | 利用人員 | 登録人員 | 利用人員 | 登録人員 | 利用人員 |
| 1,849 | 33,179 | 1,674 | 36,452 | 1,207 | 29,585 | 1,910 | 28,778 |
| 2,089 | 35,130 | 1,952 | 39,852 | 1,596 | 23,573 | 2,100 | 31,943 |
| 2,095 | 30,633 | 2,032 | 36,557 | 1,645 | 18,147 | 2,247 | 28,315 |
| 1,861 | 3,458 | 1,753 | 3,107 | 1,378 | 1,776 | 1,898 | 2,409 |
| 1,891 | 3,100 | 1,782 | 2,990 | 1,417 | 1,752 | 1,936 | 2,180 |
| 1,917 | 3,830 | 1,830 | 4,063 | 1,475 | 2,000 | 1,978 | 2,997 |
| 1,958 | 3,840 | 1,858 | 3,293 | 1,505 | 1,991 | 2,023 | 3,016 |
| 1,984 | 2,778 | 1,866 | 2,386 | 1,521 | 1,352 | 2,052 | 2,035 |
| 2,006 | 2,833 | 1,905 | 3,133 | 1,545 | 1,583 | 2,084 | 2,341 |
| 2,010 | 403 | 1,934 | 3,092 | 1,552 | 872 | 2,119 | 1,772 |
| 2,010 | 367 | 1,958 | 2,687 | 1,556 | 635 | 2,155 | 2,482 |
| 2,012 | 202 | 1,972 | 2,880 | 1,582 | 1,381 | 2,170 | 1,439 |
| 2,052 | 3,001 | 1,991 | 2,644 | 1,605 | 1,339 | 2,195 | 2,054 |
| 2,078 | 3,192 | 2,010 | 2,882 | 1,620 | 1,489 | 2,247 | 2,795 |
| 2,095 | 3,629 | 2,032 | 3,400 | 1,645 | 1,977 | 2,247 | 2,795 |

注) 登録人員は当該年度毎月末人員の累計。

資料: 男女協働子育て支援部児童青少年課

44 育成室の状況

学年別在籍児童数

(平成22年5月1日)

| 育成室 | 総数 | 1年 | 2年 | 3年 | 4年以上 |
|-----------|--------------|------------|------------|------------|-----------|
| 総数 | 1,147 | 403 | 360 | 365 | 19 |
| 大塚 | 38 | 14 | 9 | 15 | - |
| 千石 | 44 | 15 | 16 | 12 | 1 |
| 水道 | 44 | 13 | 19 | 12 | - |
| 本駒込 | 44 | 18 | 10 | 16 | - |
| 本駒込南 | 44 | 19 | 12 | 13 | - |
| 久堅 | 50 | 17 | 19 | 13 | 1 |
| 柳町 | 50 | 19 | 12 | 17 | 2 |
| 千石西 | 44 | 14 | 16 | 14 | - |
| 小日向台 | 42 | 13 | 15 | 14 | - |
| 目白台 | 39 | 23 | 6 | 9 | 1 |
| 湯島 | 50 | 14 | 20 | 15 | 1 |
| 白山東 | 44 | 9 | 17 | 18 | - |
| 根津 | 35 | 13 | 11 | 11 | - |
| 目白台第二 | 42 | 17 | 14 | 10 | 1 |
| 本郷 | 50 | 19 | 14 | 14 | 3 |
| 指ヶ谷 | 46 | 12 | 16 | 17 | 1 |
| 汐見 | 41 | 13 | 15 | 13 | - |
| 駕籠町 | 44 | 13 | 11 | 19 | 1 |
| 柳町第二 | 56 | 23 | 13 | 17 | 3 |
| 神明 | 44 | 16 | 18 | 10 | - |
| 千駄木 | 44 | 13 | 16 | 15 | - |
| 窪町 | 44 | 11 | 15 | 17 | 1 |
| 本郷第二 | 44 | 10 | 13 | 21 | - |
| 駒本 | 42 | 16 | 10 | 15 | 1 |
| 向丘 | 40 | 19 | 10 | 10 | 1 |
| 大塚小学校 | 42 | 20 | 13 | 8 | 1 |

注) 4年以上は学年延長分である。

資料：男女協働子育て支援部児童青少年課

45 子育てひろば利用状況

| 年度及び月次 | 総数 | 4月 | 5月 | 6月 | 7月 | 8月 | 9月 | 10月 | 11月 | 12月 | 1月 | 2月 | 3月 |
|-----------|---------------|--------------|--------------|--------------|--------------|--------------|--------------|--------------|--------------|--------------|--------------|--------------|--------------|
| 平成19年度 | 36,274 | 2,450 | 2,576 | 3,031 | 3,712 | 3,769 | 2,695 | 3,565 | 3,285 | 2,322 | 2,740 | 3,059 | 3,070 |
| 20 | 42,936 | 3,293 | 3,293 | 2,351 | 4,065 | 4,375 | 4,116 | 4,146 | 3,426 | 3,256 | 3,262 | 3,300 | 4,053 |
| 21 | 49,214 | 3,847 | 3,756 | 5,010 | 5,307 | 5,062 | 4,259 | 4,148 | 3,222 | 3,307 | 3,640 | 3,314 | 4,342 |

注) 平成20年4月1日より土曜日を開所

資料：男女協働子育て支援部子育て支援課

46 文京ボランティア・市民活動センター相談状況

| 年 度 | 合 計 | 活動相談 | 募集相談 | 情報提供 | 福祉相談 | 事業協力 相談 | 広報協力 相談 |
|-----------|------------|------------|------------|-----------|----------|------------|------------|
| | 件 | | | | | | |
| 平成19年度 | 398 | 125 | 109 | 78 | 5 | 43 | 38 |
| 20 | 397 | 99 | 116 | 64 | 33 | 49 | 36 |
| 21 | 288 | 103 | 124 | 12 | 8 | 18 | 23 |

資料：（社福）文京区社会福祉協議会

47 有償各種サービスの利用状況

(1) 登録者数

| 年 度 | 利用会員 | 協力会員 |
|-----------|------------|------------|
| 平成19年度 | 419 | 127 |
| 20 | 369 | 142 |
| 21 | 279 | 117 |

- 注) 1. 利用会員とは、有償サービスを受けている人の数である。
2. 協力会員とは、有償サービスを提供している人の数である。

(2) ホームヘルプサービスの利用状況

| 年 度 | 家 事 援 助 サ ー ビ ス | | | | | | | | | |
|-----------|-----------------|--------------|---------------|-------------|------------|--------------|--------------|---------------|----------------|-----------|
| | 合 計 | 掃 除 | 食事の支度 後片付け | 留守番 話し相手 | 買 い 物 | 衣類の洗 濯・補修 | 入院時の 家事援助 | 産前産後の 家事援助 | 体調不良時 の家事援助 | そ の 他 |
| | 時間 | 時間 | 時間 | 時間 | 時間 | 時間 | 時間 | 時間 | 時間 | 時間 |
| 平成19年度 | 10,531 | 8,314 | 1,617 | - | 512 | 26 | - | 41 | 1 | 20 |
| 20 | 12,779 | 9,751 | 2,109 | 180 | 425 | 117 | - | 100 | 6 | 91 |
| 21 | 11,206 | 8,510 | 1,890 | 112 | 385 | 139 | 5 | 129 | 2 | 34 |

(つづき)

| 合 計 | 介 護 援 助 サ ー ビ ス | | | | | | 大掃除 | 草取り サービス |
|--------------|-----------------|----------------|--------------|--------------|----------------|------------|--------------|-------------|
| | 外出介助 | 身辺介助 (食事含む) | 入浴の介助 ・補助 | 入院時の 介護援助 | 体調不良時 の介護援助 | そ の 他 | | |
| 時間 | 時間 | 時間 | 時間 | 時間 | 時間 | 時間 | 時間 | |
| 12,175 | 1,686 | 8,302 | 31 | 151 | 243 | 1,762 | 2,950 | |
| 6,750 | 1,432 | 4,612 | 12 | 168 | 20 | 506 | 1,805 | |
| 3,895 | 1,003 | 2,580 | 13 | 157 | - | 142 | 1,687 | |

(3) その他サービスの利用状況

| 年 度 | 食事サービス | 緊急通報サービス |
|-----------|---------------|-----------|
| | 食 | 人 |
| 平成19年度 | 31,049 | 46 |
| 20 | 28,351 | 47 |
| 21 | 12,992 | 45 |

資料：（社福）文京区社会福祉協議会

48 敬 老 金 支 給 状 況

| 年 度 | 件 数 | 総 金 額 | 1 件 当 り 支 給 金 額 |
|-----------|--------------|-------------------|-----------------|
| | | 円 | 円 |
| 平成 17 年 度 | 5,748 | 28,740,000 | 5,000 |
| 18 | 6,008 | 30,040,000 | 5,000 |
| 19 | 6,225 | 31,125,000 | 5,000 |
| 20 | 6,413 | 32,065,000 | 5,000 |
| 21 | 6,672 | 33,360,000 | 5,000 |

資料：福祉部高齢福祉課

49 身 体 障 害 者 手 帳 所 持 者 数

(各年 6 月 1 日)

| 年 次 | 総 数 | 視 覚 障 害 | 聴覚平衡機能 | 音声言語機能 | 肢 体 不 自 由 | 内 部 障 害 |
|-----------|--------------|------------|------------|-----------|--------------|--------------|
| 平成 18 年 | 5,090 | 473 | 354 | 88 | 2,695 | 1,480 |
| 19 | 5,127 | 477 | 356 | 84 | 2,727 | 1,483 |
| 20 | 4,372 | 363 | 297 | 59 | 2,217 | 1,436 |
| 21 | 4,407 | 352 | 303 | 56 | 2,234 | 1,462 |
| 22 | 4,511 | 359 | 320 | 57 | 2,280 | 1,495 |

注) 身体障害者手帳所持者数は、平成20年から新電算システム稼働に伴い、住民基本台帳のデータにより算出した。平成19年までの手帳所持者数は、手作業により集計していたため、重複障害者の二重計上や転出、死亡等の届出のない者の未削除等があり、実数を上回っていた。

資料：福祉部障害福祉課

50 愛 の 手 帳 所 持 者 数

(各年 6 月 1 日)

| 年 次 | 総 数 | 1 度 | 2 度 | 3 度 | 4 度 |
|-----------|------------|-----------|------------|------------|------------|
| 平成 18 年 | 657 | 18 | 203 | 217 | 219 |
| 19 | 673 | 19 | 209 | 209 | 236 |
| 20 | 691 | 18 | 209 | 213 | 251 |
| 21 | 715 | 19 | 218 | 212 | 266 |
| 22 | 741 | 21 | 214 | 216 | 290 |

資料：福祉部障害福祉課

51 生活保護の状況

(1) 被保護世帯数及び人員

| 年 度 | 被保護世帯員の実数 | | 保 護 率 % | 生 活 扶 助 | | 住 宅 扶 助 | |
|-----------|--------------|--------------|-------------|--------------|--------------|--------------|--------------|
| | 世 帯 | 人 員 | | 世 帯 | 人 員 | 世 帯 | 人 員 |
| 平成17年度 | 1,285 | 1,488 | 0.83 | 1,102 | 1,262 | 1,013 | 1,155 |
| 18 | 1,335 | 1,550 | 0.82 | 1,118 | 1,287 | 1,048 | 1,202 |
| 19 | 1,405 | 1,636 | 0.85 | 1,178 | 1,355 | 1,121 | 1,287 |
| 20 | 1,479 | 1,714 | 0.88 | 1,253 | 1,429 | 1,205 | 1,378 |
| 21 | 1,668 | 1,954 | 0.99 | 1,441 | 1,666 | 1,389 | 1,603 |

(つづき)

| 教 育 扶 助 | | 介 護 扶 助 | | 医 療 扶 助 | | 出 産 扶 助 | | 生 業 扶 助 | | 葬 祭 扶 助 | |
|-----------|-----------|------------|------------|--------------|--------------|---------|-----|-----------|-----------|----------|----------|
| 世 帯 | 人 員 | 世 帯 | 人 員 | 世 帯 | 人 員 | 世 帯 | 人 員 | 世 帯 | 人 員 | 世 帯 | 人 員 |
| 23 | 28 | 238 | 245 | 1,092 | 1,190 | - | - | 9 | 9 | 3 | 3 |
| 27 | 35 | 238 | 243 | 1,124 | 1,239 | - | - | 10 | 11 | 6 | 6 |
| 29 | 39 | 239 | 244 | 1,188 | 1,351 | - | - | 14 | 15 | 4 | 4 |
| 29 | 38 | 247 | 252 | 1,259 | 1,381 | - | - | 15 | 16 | 6 | 6 |
| 40 | 54 | 273 | 280 | 1,421 | 1,569 | - | - | 20 | 21 | 4 | 4 |

注) 1. 世帯、人員は年度平均である。

2. 保護率は、年度の月平均の住民基本台帳人口に対する百分率である。

(2) 保護の開始・廃止の世帯数及び人員

| 年 度 | 保 護 開 始 | | | | | 保 護 廃 止 | |
|-----------|------------|-------------|----------|------------|------------|------------|------------|
| | 申請件数 | 取り下げ 件 数 | 却下件数 | 決 定 | | 世 帯 数 | 人 員 |
| | | | | 世 帯 数 | 人 員 | | |
| 平成17年度 | 268 | — | — | 308 | 349 | 287 | 299 |
| 18 | 361 | 1 | 3 | 371 | 414 | 300 | 320 |
| 19 | 393 | 9 | 3 | 378 | 414 | 322 | 345 |
| 20 | 468 | 11 | 4 | 464 | 519 | 317 | 336 |
| 21 | 626 | 12 | 4 | 609 | 694 | 420 | 441 |

(3) 労働状態別被保護世帯数

(各年6月)

| 年 次 | 総 数 | 世帯主が働いている世帯 | | | | 世帯主が働いてい ないで世帯員が働 いている世帯 | 働いている者が いない世帯 |
|-----------|--------------|-------------|-----------|-----------|-----------|--------------------------------|------------------|
| | | 常 用 | 日 雇 | 内 職 | その他 | | |
| 平成18年 | 1,316 | 6 | 27 | 5 | 40 | 19 | 1,219 |
| 19 | 1,386 | 13 | 40 | 8 | 42 | 24 | 1,259 |
| 20 | 1,433 | 16 | 47 | 13 | 32 | 19 | 1,306 |
| 21 | 1,598 | 28 | 55 | 14 | 36 | 23 | 1,442 |
| 22 | 1,798 | 50 | 57 | 14 | 59 | 23 | 1,595 |

51 生活保護の状況 (つづき)

(4) 家族人員別被保護世帯数

(平成22年7月1日)

| 区分 | 総数 | 世帯構成人員 | | | | | | |
|-----------|-------|--------|-----|----|----|----|----|------|
| | | 1人 | 2人 | 3人 | 4人 | 5人 | 6人 | 7人以上 |
| 総数 | 1,764 | 1,547 | 175 | 32 | 9 | 1 | - | - |
| 医療扶助のみの世帯 | 72 | 72 | - | - | - | - | - | - |
| その他の世帯 | 1,692 | 1,475 | 175 | 32 | 9 | 1 | - | - |

(5) 年齢男女別被保護人員

(平成22年7月1日)

| 区分 | 総数 | 0～5歳 | 6～11歳 | 12～14歳 | 15～19歳 | 20～29歳 | 30～39歳 | 40～49歳 | 50～59歳 | 60～69歳 | 70歳以上 |
|----|-------|------|-------|--------|--------|--------|--------|--------|--------|--------|-------|
| 総数 | 2,034 | 18 | 41 | 20 | 32 | 33 | 113 | 183 | 286 | 574 | 734 |
| 男 | 1,138 | 9 | 20 | 10 | 15 | 15 | 57 | 102 | 189 | 392 | 329 |
| 女 | 896 | 9 | 21 | 10 | 17 | 18 | 56 | 81 | 97 | 182 | 405 |

(6) 生活保護費支出別

(平成21年度)

| 区分 | 保護受給者 | | 扶助金額 | 扶助割合 | |
|----|--------|--------|-----------|-----------|------|
| | 延世帯 | 延人員 | | | |
| 総数 | 55,872 | 63,164 | 4,263,068 | 100.0 | |
| 居宅 | 生活扶助 | 17,294 | 19,990 | 1,303,456 | 30.6 |
| | 住宅扶助 | 16,666 | 19,241 | 832,086 | 19.5 |
| | 教育扶助 | 484 | 649 | 7,104 | 0.2 |
| | 介護扶助 | 3,273 | 3,354 | 88,365 | 2.1 |
| | 医療扶助 | 17,056 | 18,824 | 1,956,863 | 45.9 |
| | 出産扶助 | - | - | - | - |
| | 生業扶助 | 244 | 251 | 4,357 | 0.1 |
| | 葬祭扶助 | 52 | 52 | 10,766 | 0.3 |
| 入所 | 生活扶助 | 339 | 339 | 15,628 | 0.4 |
| | 施設事務費 | 464 | 464 | 44,443 | 1.0 |

資料：福祉部生活福祉課

7 衛 生 · 環 境

52 医 療 施 設 数

(1) 年 次 別

(各年12月31日)

| 年 次 | 病 院 | 診 療 所 | 歯科診療所 | 歯科技工所 | 助 産 所 | 施 術 所 |
|-----------|-----------|------------|------------|-----------|-----------|------------|
| 平成 20 年 | 11 | 255 | 236 | 30 | 11 | 268 |
| 21 | 11 | 254 | 234 | 27 | 14 | 269 |
| 22 | 11 | 255 | 240 | 25 | 15 | 282 |

(2) 町 丁 別

(平成22年12月31日)

| 町 丁 名 | 病 院 | 診 療 所 | 歯科診療所 | 歯科技工所 | 助 産 所 | 施 術 所 |
|-------------|-----------|------------|------------|-----------|-----------|------------|
| 総 数 | 11 | 255 | 240 | 25 | 15 | 282 |
| 後 楽 1・2丁目 | - | 9 | 4 | - | - | 3 |
| 春 日 1・2丁目 | - | 5 | 4 | - | - | 4 |
| 小 石 川 1～5丁目 | - | 28 | 33 | 1 | 2 | 22 |
| 白 山 1～5丁目 | - | 17 | 12 | - | 3 | 26 |
| 千 石 1～4丁目 | - | 13 | 11 | - | 2 | 23 |
| 水 道 1・2丁目 | 1 | 5 | 3 | - | - | 1 |
| 小 日 向 1～4丁目 | - | 6 | 6 | 1 | - | 3 |
| 大 塚 1～6丁目 | 2 | 17 | 14 | - | 1 | 13 |
| 関 口 1～3丁目 | - | 6 | 12 | 1 | 1 | 13 |
| 目 白 台 1～3丁目 | - | 4 | 5 | - | - | 9 |
| 音 羽 1・2丁目 | - | 9 | 10 | - | 1 | 4 |
| 本 郷 1～7丁目 | 3 | 42 | 38 | 11 | - | 38 |
| 湯 島 1～4丁目 | 3 | 18 | 16 | 5 | 2 | 28 |
| 西 片 1・2丁目 | - | 4 | 5 | - | - | 2 |
| 向 丘 1・2丁目 | - | 6 | 9 | - | - | 13 |
| 弥 生 1・2丁目 | - | - | 1 | - | - | - |
| 根 津 1・2丁目 | - | 11 | 9 | - | - | 17 |
| 千 駄 木 1～5丁目 | 1 | 25 | 23 | 3 | 1 | 26 |
| 本 駒 込 1～6丁目 | 1 | 30 | 25 | 3 | 2 | 37 |

資料：保健衛生部・文京保健所生活衛生課

53 診 療

| 町 丁 名 | 内 科 | 呼 吸 器 科 | 消 化 器 科 (胃腸科) | 循 環 器 科 | 小 児 科 | 精 神 科 | 神 経 科 | 神 経 内 科 | 心 療 内 科 | ア レ ル ギ ー 科 | リ ウ マ チ 科 | 外 科 | 整 形 外 科 | 形 成 外 科 | 美 容 外 科 | 脳 神 経 外 科 |
|------------|------------|------------------|---------------------------|------------------|-------------|-------------|-------------|------------------|------------------|----------------------------|-----------------------|-----------|------------------|------------------|------------------|-----------------------|
| 総 数 | 189 | 21 | 48 | 39 | 62 | 34 | 16 | 13 | 19 | 23 | 3 | 46 | 32 | 13 | 3 | 9 |
| 後 楽 1・2丁目 | 8 | 1 | 1 | 2 | - | 1 | - | - | 2 | - | - | 1 | 1 | - | - | - |
| 春 日 1・2丁目 | 5 | - | - | 1 | 1 | - | - | - | - | - | - | 3 | 1 | - | - | - |
| 小石川 1~5丁目 | 18 | 2 | 5 | 3 | 6 | 3 | 1 | - | 2 | 3 | - | 4 | 3 | 1 | - | - |
| 白 山 1~5丁目 | 10 | - | 3 | 1 | 6 | 1 | 2 | 1 | - | 2 | - | 5 | 1 | - | 1 | - |
| 千 石 1~4丁目 | 9 | 1 | 2 | 2 | 5 | - | 1 | 2 | - | 1 | - | - | 4 | - | - | 1 |
| 水 道 1・2丁目 | 6 | - | - | - | 3 | 1 | - | - | - | - | - | 1 | - | - | - | - |
| 小日向 1~4丁目 | 5 | - | 1 | 1 | 2 | - | - | - | - | 2 | - | 2 | 1 | 1 | - | - |
| 大 塚 1~6丁目 | 14 | 2 | 3 | 5 | 5 | 5 | - | 1 | 2 | 2 | - | 5 | 6 | - | - | 1 |
| 関 口 1~3丁目 | 4 | 1 | 1 | 1 | 1 | - | - | 1 | - | 1 | - | 1 | - | - | - | - |
| 目白台 1~3丁目 | 4 | - | 1 | - | 1 | - | - | - | - | 1 | - | 1 | - | - | - | - |
| 音 羽 1・2丁目 | 6 | - | 1 | - | 1 | 1 | 1 | - | - | - | - | 2 | 1 | 2 | 1 | 1 |
| 本 郷 1~7丁目 | 28 | 2 | 9 | 4 | 7 | 9 | 6 | 1 | 6 | 2 | - | 5 | 4 | 5 | 1 | 2 |
| 湯 島 1~4丁目 | 15 | 3 | 3 | 4 | 7 | 3 | - | 2 | 2 | 1 | - | 3 | 2 | 1 | - | 1 |
| 西 片 1・2丁目 | 3 | 2 | 3 | 1 | - | 1 | - | - | - | 2 | - | - | - | - | - | - |
| 向 丘 1・2丁目 | 4 | - | 2 | 3 | 1 | 1 | - | - | 1 | - | - | 2 | 1 | - | - | - |
| 弥 生 1・2丁目 | - | - | - | - | - | - | - | - | - | - | - | - | - | - | - | - |
| 根 津 1・2丁目 | 7 | 2 | 2 | 3 | 2 | - | - | 1 | - | - | 1 | 3 | - | - | - | 1 |
| 千駄木 1~5丁目 | 22 | 3 | 3 | 4 | 7 | 4 | 3 | 2 | 2 | 2 | 2 | 3 | 4 | 2 | - | 1 |
| 本駒込 1~6丁目 | 21 | 2 | 8 | 4 | 7 | 4 | 2 | 2 | 2 | 4 | - | 5 | 3 | 1 | - | 1 |

資料：保健衛生部・文京保健所生活衛生課

科 目 数

(平成22年12月31日)

| 呼吸器外科 | 心臓血管外科 | 小児外科 | 産婦人科 | 産科 | 婦人科 | 眼科 | 耳鼻いんこう科 | 気管食道科 | 皮膚科 | 泌尿器科 | 性病科 | ことう門科 | テレシハヨビリ科 | 放射線科 | 麻酔科 | 歯科 | 矯正歯科 | 小児歯科 | 歯科口腔外科 |
|-------|--------|------|------|----|-----|----|---------|-------|-----|------|-----|-------|----------|------|-----|-----|------|------|--------|
| 3 | 4 | 2 | 9 | 5 | 12 | 32 | 23 | 2 | 52 | 15 | 3 | 8 | 30 | 17 | 13 | 248 | 92 | 111 | 67 |
| - | - | - | - | - | - | - | - | - | 1 | - | - | - | 1 | - | - | 6 | 3 | 3 | 3 |
| - | - | - | - | - | - | - | - | - | 1 | - | - | - | - | - | - | 5 | - | 1 | 1 |
| - | - | - | - | - | 1 | 3 | 3 | - | 3 | 1 | - | - | 2 | 1 | - | 31 | 18 | 15 | 10 |
| - | - | - | - | - | - | 1 | 2 | - | 5 | - | - | - | 1 | - | - | 12 | 4 | 5 | 4 |
| - | - | - | - | - | - | 1 | 2 | - | 2 | - | - | - | 4 | 1 | - | 11 | 3 | 3 | 2 |
| - | - | - | 1 | - | - | - | 1 | - | - | - | - | - | - | - | - | 5 | - | - | - |
| - | - | - | - | - | - | - | 1 | - | 3 | - | - | - | 1 | 1 | 1 | 6 | 2 | 2 | 2 |
| 1 | - | - | - | 1 | 3 | 5 | 2 | - | 4 | 1 | - | 3 | 4 | 1 | 1 | 15 | 7 | 7 | 3 |
| - | - | - | 1 | - | - | 2 | - | - | 1 | - | - | - | 2 | - | - | 12 | 3 | 3 | 3 |
| - | - | - | - | - | - | - | - | - | - | - | - | 1 | - | - | 1 | 5 | 1 | 2 | - |
| - | - | - | - | - | - | - | 1 | - | 1 | 1 | 1 | - | 1 | - | 1 | 9 | 4 | 7 | 4 |
| 1 | 2 | 2 | 1 | 2 | 3 | 8 | 3 | - | 9 | 3 | - | 3 | 4 | 3 | 4 | 39 | 16 | 17 | 9 |
| - | 1 | - | 3 | - | 1 | 4 | 3 | - | 5 | 3 | 1 | - | 1 | 2 | 2 | 18 | 6 | 8 | 3 |
| - | - | - | - | - | 1 | - | - | - | 1 | - | - | - | - | 2 | - | 5 | 1 | 3 | 1 |
| - | - | - | - | - | - | 2 | - | - | 1 | - | - | - | - | 1 | - | 10 | 5 | 5 | 3 |
| - | - | - | - | - | - | - | - | - | - | - | - | - | - | - | - | 1 | 1 | 1 | - |
| - | - | - | 1 | - | - | 2 | 1 | - | 4 | 2 | - | - | - | 1 | - | 8 | 4 | 7 | 2 |
| 1 | 1 | - | 1 | 1 | 1 | 1 | 2 | 1 | 4 | 3 | 1 | - | 4 | 2 | 1 | 24 | 4 | 12 | 7 |
| - | - | - | 1 | 1 | 2 | 3 | 2 | 1 | 7 | 1 | - | 1 | 5 | 2 | 2 | 26 | 10 | 10 | 10 |

54 妊産婦健康診査実施状況

| 年 度 | 妊 婦 | | 産 婦 |
|-----------|---------------|---------|---------|
| | 前 期 | 後 期 | |
| | 受 診 者 数 | 受 診 者 数 | 受 診 者 数 |
| 平成18年度 | 1,510 | 1,292 | 1,315 |
| 19 | 1,558 | 1,359 | 1,461 |
| 20 | 16,331 | | 479 |
| 21 | 19,362 | | — |

注) 1. 実施機関
 妊婦健康診査：医療機関委託
 産婦健康診査：保健サービスセンター
 2. 平成20年度より、妊婦健康診査の助成回数が14回に拡大。受診者数は延人数。産婦健康診査終了。

55 乳幼児健康診査実施状況

| 年 度 | 1歳6か月児 | 3歳児 |
|-----------|--------------|--------------|
| | 受 診 者 数 | 受 診 者 数 |
| 平成18年度 | 1,016 | 1,137 |
| 19 | 1,089 | 1,194 |
| 20 | 1,239 | 1,147 |
| 21 | 1,242 | 1,320 |

注) 実施機関
 1歳6か月児健康診査：医師会委託
 3歳児健康診査：保健サービスセンター

56 区 民 健 康 診 査 実 施 状 況

| 年 度 | 節目健康診査 (40, 45, 50, 55, 60歳) | | | | 成人健康診査 (41~64歳) | | | | 高齢者健康診査 (65歳以上) | | | |
|--------|------------------------------|------|-----|-------|-----------------|-------|-------|-------|-----------------|-------|-------|--------|
| | 受診者数 | 異常なし | 要指導 | 要医療 | 受診者数 | 異常なし | 要指導 | 要医療 | 受診者数 | 異常なし | 要指導 | 要医療 |
| 平成17年度 | 2,548 | 796 | 605 | 1,147 | 8,624 | 1,599 | 3,393 | 3,632 | 19,885 | 1,481 | 7,226 | 11,178 |
| 18 | 2,681 | 836 | 613 | 1,232 | 8,759 | 1,547 | 3,652 | 3,560 | 20,335 | 1,268 | 7,585 | 11,482 |
| 19 | 3,044 | 997 | 702 | 1,345 | 8,856 | 1,618 | 3,750 | 3,488 | 20,654 | 1,323 | 8,283 | 11,048 |

注) 実施機関
 節目健康診査：保健サービスセンター
 成人健康診査：医師会委託
 高齢者健康診査：医師会委託
高齢者の医療の確保に関する法律による特定健康診査・特定保健指導の実施に伴い、平成19年度で節目・成人・高齢者健康診査終了

57 が ん 検 診 実 施 状 況

| 年 度 | 肺 が ん | | 乳 が ん | | 子 宮 が ん | | 胃 が ん | | 大 腸 が ん | |
|-----------|-------|-------|--------------|------------|--------------|-----------|--------------|------------|---------------|--------------|
| | 受診者数 | 要精密者数 | 受診者数 | 要精密者数 | 受診者数 | 要精密者数 | 受診者数 | 要精密者数 | 受診者数 | 要精密者数 |
| 平成18年度 | 2,564 | 32 | 1,257 | 125 | 3,330 | 82 | 7,815 | 1,220 | 28,003 | 2,334 |
| 19 | 2,950 | 36 | 1,491 | 194 | 3,777 | 56 | 8,303 | 1,001 | 28,418 | 2,288 |
| 20 | — | — | 2,311 | 306 | 4,077 | 59 | 6,387 | 781 | 21,502 | 1,560 |
| 21 | — | — | 3,301 | 511 | 5,452 | 79 | 7,463 | 722 | 21,547 | 1,892 |

注) 実施機関
 肺がん：節目健康診査の終了に伴い、平成19年度で終了
 乳がん：医療機関委託
 子宮がん：医師会委託
 胃がん：医師会委託
 大腸がん：医師会委託

資料：保健衛生部・文京保健所健康推進課

58 一類・二類・三類感染症届出受理件数

(各年度末)

| 年 度 | 総 数 | 一類 感染症 | 二 類 感 染 症 | | | | 三 類 感 染 症 | | | | |
|-----------|--------------|-----------|-------------|-----------|-------|----------------|-----------|-------------|-----------------|----------|----------|
| | | | 急 性 灰白髄炎 | 結 核 | ジフテリア | 重症急性呼 吸器症候群 | コレラ | 細菌性赤痢 | 腸管出血性 大腸菌感染症 | 腸チフス | パラチフス |
| 平成19年度 | 98(8) | — | — | 76 | — | — | — | 12(3) | 7(4) | 2(1) | 1 |
| 20 | 93(4) | — | — | 85 | — | — | 1 | 1 | 4(3) | 1(1) | 1 |
| 21 | 73(4) | — | — | 62 | — | — | 1 | 6(2) | 2(2) | 1 | 1 |

注) 1. 感染症の分類は、平成19年4月1日の感染症法改正による。
 2. 一類感染症は、エボラ出血熱、クリミア・コンゴ出血熱、痘そう、南米出血熱、ペスト、マールブルク病、ラッサ熱
 3. 重症急性呼吸器症候群は、病原体がコロナウイルス属SARSコロナウイルスであるものに限る。
 4. 平成21年7月1日より、二類に鳥インフルエンザ(H5N1)を追加。21年度受理件数0件
 5. ()内は他区市町村の居住者。ただし、結核は区在住者のみ記載する。

資料：保健衛生部・文京保健所予防対策課

59 結核新規登録患者数

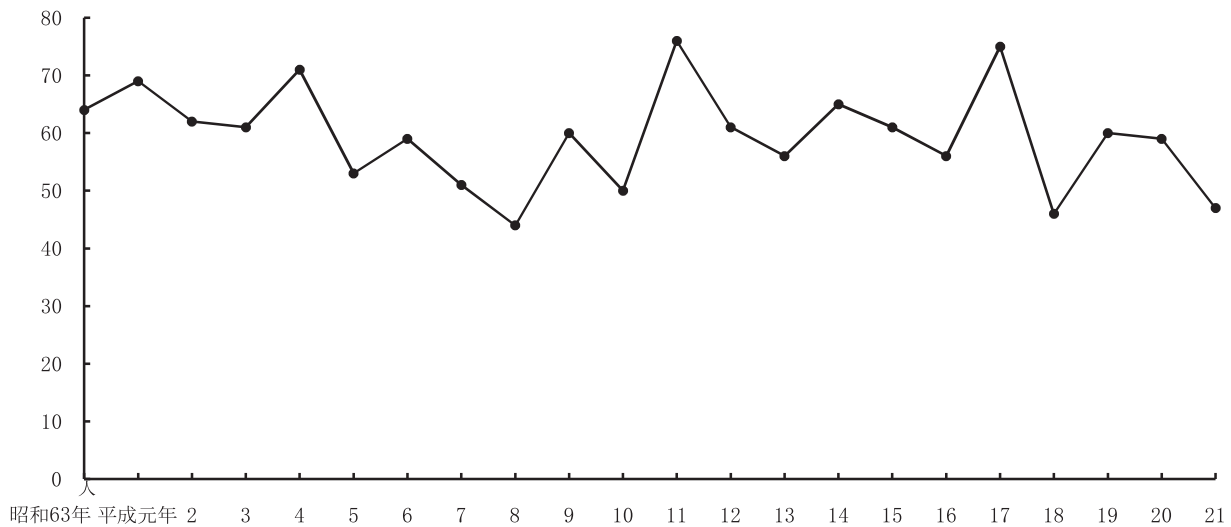
(各年12月31日現在)

| 年次 | 結核 | | |
|-----------|-----------|-----------|----------|
| | 総数 | 呼吸器 | その他 |
| 平成19年 | 60 | 50 | 10 |
| 20 | 59 | 44 | 15 |
| 21 | 47 | 40 | 7 |

資料：保健衛生部・文京保健所予防対策課

第10図 結核新規登録患者数

(各年12月31日現在)



上記参照

60 主要死因別死亡者数

| 死因 | 平成20年 | 平成21年 |
|-----------|--------------|--------------|
| 総数 | 1,511 | 1,438 |
| 悪性新生物 | 461 | 473 |
| 心疾患 | 252 | 225 |
| 脳血管疾患 | 136 | 156 |
| 肺炎 | 134 | 129 |
| 不慮の事故 | 38 | 36 |
| 自殺 | 36 | 40 |
| 腎不全 | 30 | 23 |
| 老衰 | 54 | 74 |
| 大動脈瘤及び解離 | 21 | 18 |
| 慢性閉塞性肺疾患 | 29 | 11 |
| 糖尿病 | 16 | 12 |
| 肝疾患 | 21 | 14 |
| 高血圧性疾患 | 10 | 10 |
| 喘息 | 7 | 5 |
| 結核 | 4 | 2 |
| その他の全死因 | 262 | 210 |

資料：保健衛生部・文京保健所生活衛生課

61 環境・食品衛生関係施設数

(1) 年度別

(各年度末)

| 年 度 | 理 容 所 | 美 容 所 | ク リ ー ニ ン グ 所 | 公 衆 浴 場 | ホ テ ル | 旅 館 | 簡 易 宿 所 | 下 宿 | 興 行 場 | 飲 食 店 | 喫 茶 店 | 氷 雪 販 売 業 | 食 肉 販 売 業 | 魚 介 類 販 売 業 | 乳 類 販 売 業 | 菓 子 製 造 業 |
|--------|-------------|-------------|---------------------------------|------------------|-------------|--------|------------------|--------|-------------|-------------|-------------|-----------------------|-----------------------|----------------------------|-----------------------|-----------------------|
| 平成19年度 | 132 | 261 | 264 | (14) 28 | 18 | 26 | 2 | 2 | 13 | 3,598 | 553 | 8 | 214 | 219 | 681 | 256 |
| 20 | 130 | 259 | 262 | (15) 29 | 17 | 26 | 2 | 2 | 12 | 3,591 | 517 | 8 | 214 | 222 | 644 | 257 |
| 21 | 126 | 252 | 250 | (16) 29 | 17 | 26 | 2 | 2 | 15 | 3,556 | 507 | 8 | 218 | 225 | 648 | 278 |

注) ()内はその他の浴場で内数である。クリーニング所施設数には無店舗取次店を含まず。

(2) 町丁別

(平成22年3月31日)

| 町 丁 名 | 理 容 所 | 美 容 所 | ク リ ー ニ ン グ 所 | 公 衆 浴 場 | ホ テ ル | 旅 館 | 簡 易 宿 所 | 下 宿 | 興 行 場 | 飲 食 店 | 喫 茶 店 | 氷 雪 販 売 業 | 食 肉 販 売 業 | 魚 介 類 販 売 業 | 乳 類 販 売 業 | 菓 子 製 造 業 |
|-------------|-------------|-------------|---------------------------------|------------------|-------------|-----------|------------------|----------|-------------|--------------|-------------|-----------------------|-----------------------|----------------------------|-----------------------|-----------------------|
| 総 数 | 126 | 252 | 250 | 29 | 17 | 26 | 2 | 2 | 15 | 3,556 | 507 | 8 | 218 | 225 | 648 | 278 |
| 後 楽 1・2丁目 | 4 | 2 | 4 | 1 | 3 | - | - | - | 9 | 199 | 88 | - | 5 | 5 | 49 | 15 |
| 春 日 1・2丁目 | 1 | 8 | 6 | 2 | - | - | 1 | - | 4 | 102 | 17 | - | 8 | 8 | 30 | 13 |
| 小 石 川 1~5丁目 | 13 | 28 | 32 | 1 | 1 | 1 | - | - | - | 269 | 52 | - | 20 | 19 | 45 | 29 |
| 白 山 1~5丁目 | 6 | 15 | 17 | 2 | - | - | - | - | - | 159 | 23 | 1 | 18 | 16 | 46 | 13 |
| 千 石 1~4丁目 | 7 | 16 | 24 | 1 | - | - | - | - | - | 99 | 11 | - | 14 | 14 | 22 | 12 |
| 水 道 1・2丁目 | 3 | 3 | 7 | - | - | - | - | - | 1 | 44 | 21 | - | 3 | 4 | 13 | 6 |
| 小 日 向 1~4丁目 | 1 | 4 | 3 | - | - | - | - | - | - | 41 | 8 | - | 4 | 8 | 14 | 4 |
| 大 塚 1~6丁目 | 12 | 14 | 19 | 2 | - | - | - | - | - | 116 | 26 | 1 | 11 | 13 | 49 | 16 |
| 関 口 1~3丁目 | 5 | 11 | 12 | 3 | 1 | - | - | - | - | 115 | 32 | - | 11 | 10 | 34 | 14 |
| 目 白 台 1~3丁目 | 2 | 3 | 8 | 3 | - | - | - | - | - | 43 | 3 | - | 2 | 3 | 15 | 7 |
| 音 羽 1・2丁目 | 2 | 7 | 8 | 1 | - | - | - | - | - | 94 | 9 | - | 11 | 11 | 24 | 9 |
| 本 郷 1~7丁目 | 21 | 30 | 20 | 4 | 5 | 9 | - | 2 | 1 | 506 | 92 | 2 | 30 | 29 | 113 | 41 |
| 湯 島 1~4丁目 | 6 | 17 | 10 | 1 | 7 | 14 | 1 | - | - | 1,028 | 51 | 1 | 18 | 19 | 51 | 15 |
| 西 片 1・2丁目 | 1 | 3 | 5 | - | - | - | - | - | - | 34 | 4 | - | 3 | 5 | 8 | 5 |
| 向 丘 1・2丁目 | 4 | 7 | 8 | 2 | - | 1 | - | - | - | 79 | 6 | - | 7 | 9 | 22 | 11 |
| 弥 生 1・2丁目 | 2 | 1 | 2 | - | - | 1 | - | - | - | 15 | 3 | - | 1 | - | 6 | 2 |
| 根 津 1・2丁目 | 8 | 13 | 14 | 1 | - | - | - | - | - | 162 | 6 | 1 | 7 | 8 | 10 | 12 |
| 千 駄 木 1~5丁目 | 9 | 36 | 25 | 4 | - | - | - | - | - | 244 | 12 | 1 | 23 | 20 | 41 | 27 |
| 本 駒 込 1~6丁目 | 19 | 34 | 26 | 1 | - | - | - | - | - | 207 | 43 | 1 | 22 | 24 | 56 | 27 |

注) ()内はその他の浴場で内数である。クリーニング所施設数には無店舗取次店を含まず。

資料：保健衛生部・文京保健所生活衛生課

62 公害の発生源別苦情受付状況

(1) 種類別

| 年 度 | 受付件数 | ばい煙 | 粉じん | 有害ガス | 悪 臭 | 汚 水 | 騒 音 | 振 動 | その 他 |
|-----------|------------|----------|----------|----------|-----------|----------|-----------|-----------|-----------|
| 平成17年度 | 121 | 10 | 3 | — | 19 | — | 61 | 25 | 18 |
| 18 | 156 | 10 | 11 | — | 19 | — | 83 | 35 | 22 |
| 19 | 107 | 3 | 12 | — | 12 | — | 64 | 27 | 10 |
| 20 | 120 | 7 | 8 | — | 12 | — | 69 | 27 | 17 |
| 21 | 118 | 6 | 6 | — | 14 | — | 71 | 24 | 18 |

注) 一発生源について二現象にわたる場合は、それぞれに加える。

(2) 苦情処理にかかった期間

(平成21年度)

| 項 目 | 1ヶ月以内 | 3ヶ月以内 | 6ヶ月以内 | 1年以内 | 継 続 中 |
|----------------|-----------|-----------|-----------|----------|-----------|
| 処 理 件 数 | 45 | 32 | 22 | 4 | 15 |
| 累 計 | 45 | 77 | 99 | 103 | 118 |
| 比 率(%) | 38.1 | 27.1 | 18.6 | 3.4 | 12.7 |
| 累 計 比 率(%) | 38.1 | 65.3 | 83.9 | 87.3 | 100.0 |

資料：資源環境部環境政策課

63 特定建設作業届出件数

(平成21年度)

| 法 別 | 作 業 の 種 類 | 届 出 件 数 |
|-----|---------------------------------------|---------|
| 騒 音 | く い 打 機 等 を 使 用 す る 作 業 | 10 |
| | び よ う 打 機 を 使 用 す る 作 業 | — |
| | さ く 岩 機 を 使 用 す る 作 業 | 204 |
| | 空 気 圧 縮 機 を 使 用 す る 作 業 | 5 |
| | コ ン ク リ ー ト プ ラ ン ト 等 を 設 け て 行 う 作 業 | — |
| | パ ッ ク ホ ウ を 使 用 す る 作 業 | 1 |
| | ト ラ ク タ ー シ ョ ベ ル を 使 用 す る 作 業 | — |
| | ブ ル ド ー ザ ー を 使 用 す る 作 業 | — |
| 振 動 | く い 打 機 等 を 使 用 す る 作 業 | 9 |
| | 鋼 球 を 使 用 し て 破 壊 す る 作 業 | — |
| | 舗 装 版 破 砕 機 を 使 用 す る 作 業 | 2 |
| | ブ レ ー カ ー を 使 用 す る 作 業 | 125 |

資料：資源環境部環境政策課

64 ごみの収集状況

| 区 分 | 平成 17 年度 | 平成 18 年度 | 平成 19 年度 | 平成 20 年度 | 平成 21 年度 | |
|--------------------|----------|----------|----------|----------|----------|--------|
| 作業日数 | 310 | 310 | 310 | 310 | 310 | |
| 作業対象世帯 | 99,071 | 101,898 | 104,208 | 106,254 | 107,540 | |
| 収集量 (t) | 63,069 | 63,221 | 61,534 | 59,946 | 60,092 | |
| 内訳 | 可燃ごみ | 37,110 | 36,693 | 36,226 | 39,421 | 42,283 |
| | 不燃ごみ | 11,203 | 11,334 | 10,322 | 5,850 | 2,436 |
| | 粗大ごみ | 1,292 | 1,444 | 1,285 | 1,304 | 1,360 |
| | 資源ごみ | 13,464 | 13,750 | 13,701 | 13,371 | 14,013 |
| 業者等持込ごみ量 (t) | 5,251 | 26,446 | 26,149 | 24,373 | 24,785 | |
| 1日平均収集量 (t) | 203 | 204 | 198 | 193 | 193 | |
| 内訳 | 可燃ごみ | 120 | 118 | 117 | 127 | 136 |
| | 不燃ごみ | 36 | 37 | 33 | 19 | 8 |
| | 粗大ごみ | 4 | 5 | 4 | 4 | 4 |
| | 資源ごみ | 43 | 44 | 44 | 43 | 45 |
| 1日平均業者等持込ごみ量 (t) | 17 | 85 | 84 | 79 | 80 | |

注) 1. 1日平均の数値は、四捨五入による。

2. 「作業対象世帯」は、10月1日現在の外国人登録世帯を含む世帯数である。

3. 「資源ごみ」は、集団回収による収集量を含む。

4. 「業者等持込ごみ量」は、平成18年度から算定方法を改めた。

資料：資源環境部リサイクル清掃課

65 リサイクル資源の回収状況

| 年 度 | 総 計 | 紙 類 計 | | | | | | 布 類 |
|----------|------------|------------|-----------|-----------|-----------|--------|-------|--------|
| | | 新聞 | 雑誌 | 段ボール | 紙バック | その他紙類 | | |
| 平成 17 年度 | 13,463,974 | 10,689,562 | 4,749,954 | 3,553,125 | 2,367,114 | 12,857 | 6,512 | 57,451 |
| 18 | 13,750,277 | 10,955,919 | 4,732,077 | 3,747,889 | 2,463,517 | 11,143 | 1,293 | 61,573 |
| 19 | 13,700,747 | 10,674,046 | 4,684,490 | 3,374,560 | 2,602,309 | 12,182 | 505 | 65,222 |
| 20 | 13,371,210 | 9,975,594 | 4,329,826 | 3,098,317 | 2,533,256 | 13,300 | 895 | 64,785 |
| 21 | 14,013,395 | 10,426,397 | 4,432,310 | 3,423,631 | 2,557,701 | 12,623 | 132 | 65,755 |

(つづき)

| PETボトル | 金属類計 | | ビン類計 | | | 乾電池 | 白色トレイ | 容器包装 プラスチック | 衣類 | |
|---------|---------|---------|---------|-----------|---------|-----------|-------|----------------|--------|--------|
| | 鉄類 | アルミ | 生ビン | カレット | | | | | | |
| kg | kg | kg | kg | kg | kg | kg | kg | kg | kg | |
| 273,442 | 536,905 | 364,107 | 172,798 | 1,891,378 | 135,816 | 1,755,562 | 2,596 | — | 12,640 | — |
| 263,399 | 522,977 | 345,998 | 176,979 | 1,943,302 | 145,668 | 1,797,634 | 3,107 | — | — | — |
| 470,517 | 512,134 | 329,351 | 182,783 | 1,974,765 | 137,937 | 1,836,828 | 3,891 | 172 | — | — |
| 711,835 | 551,324 | 354,485 | 196,839 | 2,062,413 | 140,946 | 1,921,467 | 4,565 | 694 | — | — |
| 753,278 | 603,679 | 381,980 | 221,699 | 2,095,310 | 125,101 | 1,970,209 | 5,172 | 804 | — | 63,000 |

注) 1. 容器包装プラスチックは、平成17年度モデル事業として回収した。

2. 白色トレイは、平成19年10月から回収を開始した。

3. 衣類は、平成21年4月から回収を開始した。

資料：資源環境部リサイクル清掃課

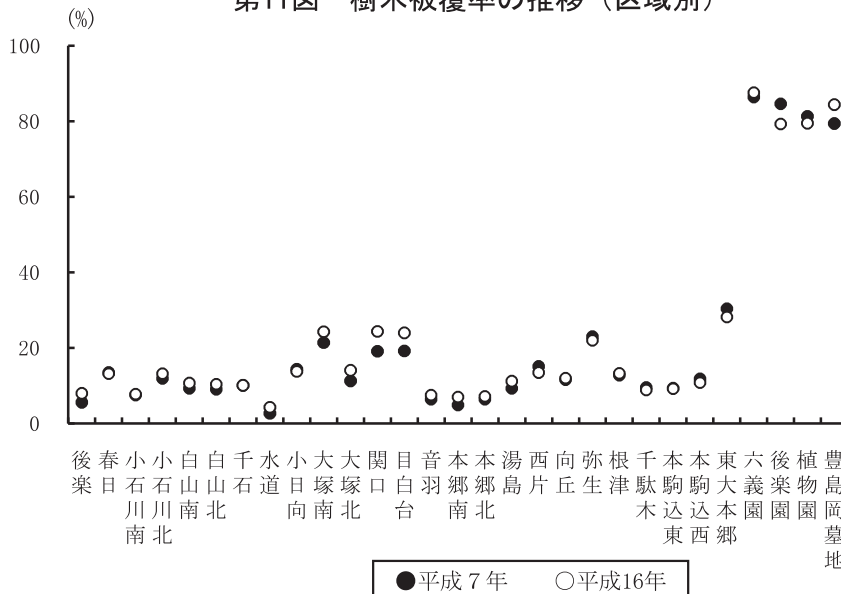
66 樹 木 の 現 況

樹木被覆率の推移（区域別）

| No | 区 域 | 樹木被覆率の推移 (%) | | | 区域番号 | 区 域 名 | 該 当 町 丁 名 | |
|----|-----------|--------------|-------|-------|------------------|-------|-----------|--------------------|
| | | 平成7年 | 平成16年 | 増 減 | | | | |
| 1 | 後 楽 | 5.6 | 8.0 | 2.4 | 一 般 区 域 | 1 | 後 楽 | 後楽1,2丁目(後樂園を除く) |
| 2 | 春 日 | 13.5 | 13.2 | △ 0.3 | | 2 | 春 日 | 春日1,2丁目 |
| 3 | 小 石 川 南 | 7.5 | 7.8 | 0.3 | | 3 | 小 石 川 南 | 小石川1~3丁目 |
| 4 | 小 石 川 北 | 11.9 | 13.2 | 1.3 | | 4 | 小 石 川 北 | 小石川4,5丁目 |
| 5 | 白 山 南 | 9.3 | 10.7 | 1.4 | | 5 | 白 山 南 | 白山1,2丁目 |
| 6 | 白 山 北 | 9.1 | 10.4 | 1.3 | | 6 | 白 山 北 | 白山3~5丁目(植物園を除く) |
| 7 | 千 石 | 10.1 | 10.1 | 0.0 | | 7 | 千 石 | 千石1~4丁目 |
| 8 | 水 道 | 2.7 | 4.3 | 1.6 | | 8 | 水 道 | 水道1,2丁目 |
| 9 | 小 日 向 | 14.4 | 13.8 | △ 0.6 | | 9 | 小 日 向 | 小日向1~4丁目 |
| 10 | 大 塚 南 | 21.4 | 24.3 | 2.9 | | 10 | 大 塚 南 | 大塚1~3丁目 |
| 11 | 大 塚 北 | 11.3 | 14.1 | 2.8 | | 11 | 大 塚 北 | 大塚4~6丁目(豊島岡墓地を除く) |
| 12 | 関 口 | 19.1 | 24.4 | 5.3 | | 12 | 関 口 | 関口1~3丁目 |
| 13 | 目 白 台 | 19.2 | 24.0 | 4.8 | | 13 | 目 白 台 | 目白台1~3丁目 |
| 14 | 音 羽 | 6.4 | 7.5 | 1.1 | | 14 | 音 羽 | 音羽1,2丁目 |
| 15 | 本 郷 南 | 4.9 | 7.0 | 2.1 | | 15 | 本 郷 南 | 本郷1~3丁目 |
| 16 | 本 郷 北 | 6.4 | 7.2 | 0.8 | | 16 | 本 郷 北 | 本郷4~6丁目 |
| 17 | 湯 島 | 9.3 | 11.2 | 1.9 | | 17 | 湯 島 | 湯島1~4丁目 |
| 18 | 西 片 | 15.1 | 13.5 | △ 1.6 | | 18 | 西 片 | 西片1,2丁目 |
| 19 | 向 丘 | 11.6 | 12.0 | 0.4 | | 19 | 向 丘 | 向丘1,2丁目 |
| 20 | 弥 生 | 23.0 | 22.0 | △ 1.0 | | 20 | 弥 生 | 弥生1,2丁目 |
| 21 | 根 津 | 12.8 | 13.3 | 0.5 | | 21 | 根 津 | 根津1,2丁目 |
| 22 | 千 駄 木 | 9.5 | 8.9 | △ 0.6 | | 22 | 千 駄 木 | 千駄木1~5丁目 |
| 23 | 本 駒 込 東 | 9.4 | 9.2 | △ 0.2 | | 23 | 本 駒 込 東 | 本駒込3~5丁目 |
| 24 | 本 駒 込 西 | 11.8 | 10.8 | △ 1.0 | | 24 | 本 駒 込 西 | 本駒込1,2,6丁目(六義園を除く) |
| 25 | 東 大 本 郷 | 30.4 | 28.2 | △ 2.2 | 特 別 区 域 | 25 | 東 大 本 郷 | 東京大学本郷構内 |
| 26 | 六 義 園 | 86.4 | 87.6 | 1.2 | | 26 | 六 義 園 | 都立六義園 |
| 27 | 後 楽 園 | 84.6 | 79.3 | △ 5.3 | | 27 | 後 楽 園 | 都立小石川後樂園 |
| 28 | 植 物 園 | 81.3 | 79.5 | △ 1.8 | | 28 | 植 物 園 | 東大附属小石川植物園 |
| 29 | 豊 島 岡 墓 地 | 79.4 | 84.4 | 5.0 | | 29 | 豊 島 岡 墓 地 | 豊島岡墓地 |
| | 総 計 | 14.8 | 15.7 | 0.9 | | | | |

衛 生
・
環 境

第11図 樹木被覆率の推移（区域別）

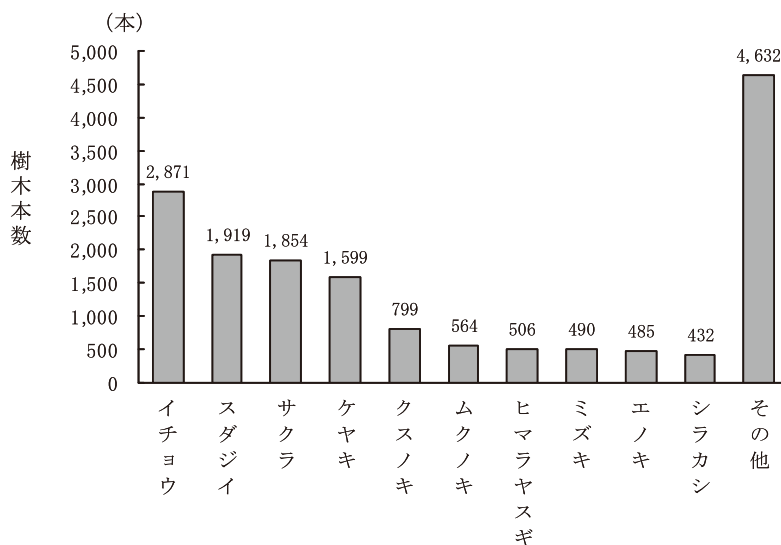


上記参照

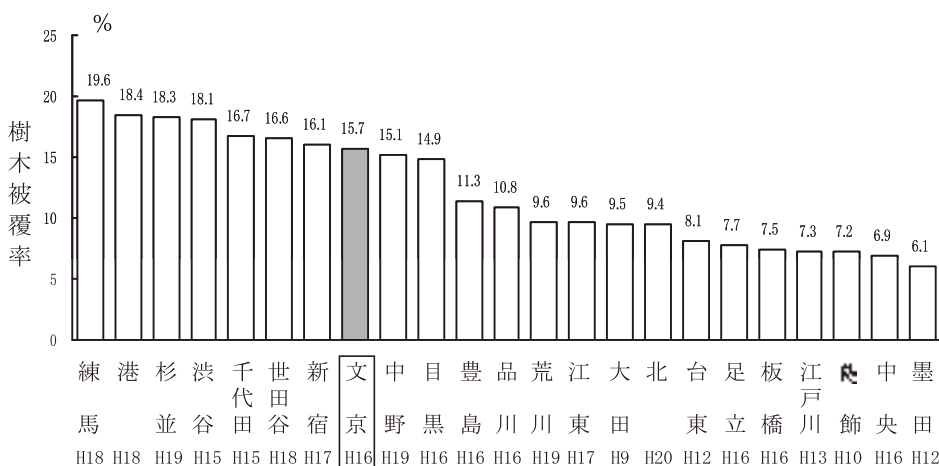
66 樹木の現況 (つづき)

第12図 樹種別樹木数(直径30cm以上)

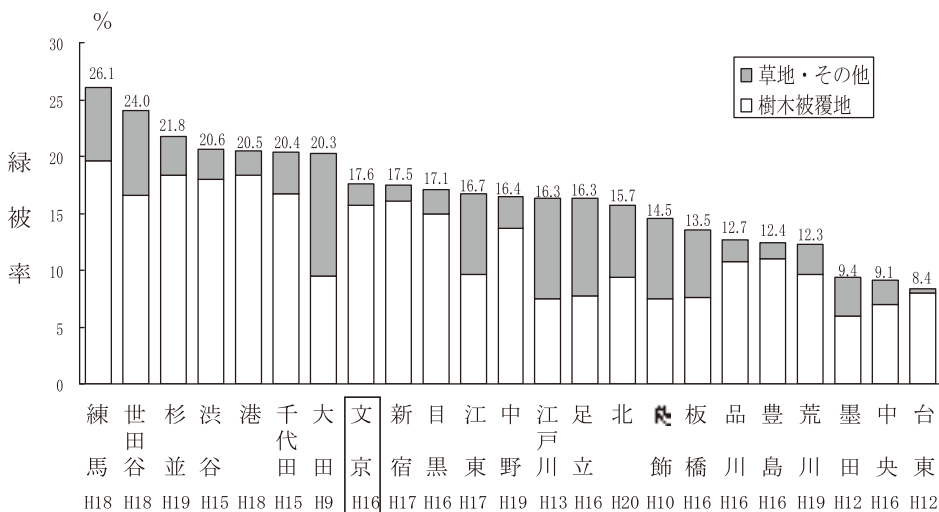
(平成16年7月～平成17年3月調査)



第13図 他区との樹木被覆率の比較



他区との緑被率の比較



資料：土木部みどり公園課

8 土 木・建 築

67 用途地域の指定状況

| 施行年 | 合計 | | 第一種低層住居専用地域 | | 第一種中高層住居専用地域 | | 第二種中高層住居専用地域 | | 第一種住居地域 | | 第二種住居地域 | | 近隣商業地域 | | 商業地域 | | 準工業地域 | |
|--------------|---------|-------|-------------|------|--------------|------|--------------|-----|---------|------|---------|-----|--------|------|-------|------|-------|-----|
| | 面積 | 割合 | 面積 | 割合 | 面積 | 割合 | 面積 | 割合 | 面積 | 割合 | 面積 | 割合 | 面積 | 割合 | 面積 | 割合 | 面積 | 割合 |
| 平成 8 年 16 | ha | % | ha | % | ha | % | ha | % | ha | % | ha | % | ha | % | ha | % | ha | % |
| | 1,131.0 | 100.0 | 121.8 | 10.8 | 335.6 | 29.7 | 7.8 | 0.7 | 180.2 | 15.9 | 48.8 | 4.3 | 123.5 | 10.9 | 237.3 | 21.0 | 76.0 | 6.7 |
| | 1,131.0 | 100.0 | 121.8 | 10.8 | 334.8 | 29.6 | 7.8 | 0.7 | 180.2 | 15.9 | 48.8 | 4.3 | 124.3 | 11.0 | 237.3 | 21.0 | 76.0 | 6.7 |

資料：都市計画部計画調整課

68 橋梁状況

(平成22年4月1日)

| 区分 | 総数 | | | 国道 | | | 都道 | | | 区道 | | |
|----------------|-----------|---------------|-----------------|----|-------|----------------|----|--------|----------------|----|--------|----------------|
| | 橋数 | 橋長 | 橋面積 | 橋数 | 橋長 | 橋面積 | 橋数 | 橋長 | 橋面積 | 橋数 | 橋長 | 橋面積 |
| | | m | m ² | | m | m ² | | m | m ² | | m | m ² |
| 総数 | 10 | 229.90 | 1,700.05 | - | - | - | 1 | 21.40 | 657.00 | 9 | 208.50 | 1,043.05 |
| 鋼橋 | 7 | 161.10 | 1,450.35 | - | - | - | 1 | 21.40 | 657.00 | 6 | 139.70 | 793.35 |
| プレストレストコンクリート橋 | 1 | 27.60 | 55.20 | - | - | - | - | - | - | 1 | 27.60 | 55.20 |
| 鉄筋コンクリート橋 | 2 | 41.20 | 194.50 | - | - | - | - | - | - | 2 | 41.20 | 194.50 |
| 歩道橋 | 14 | 531.74 | - | 1 | 25.20 | - | 11 | 454.54 | - | 2 | 52.00 | - |

注) 総数には歩道橋は含まない。

資料：土木部管理課

69 道路占用・公園使用等許可件数

| 年度 | 道路占用 | 公園占使用 | 河川占用 | 公共溝渠占用 |
|-----------|--------------|------------|----------|--------|
| 平成 17 年度 | 2,115 | 349 | 12 | - |
| 18 | 2,107 | 179 | 8 | - |
| 19 | 2,124 | 204 | 15 | - |
| 20 | 1,906 | 274 | 13 | - |
| 21 | 1,809 | 369 | 8 | - |

資料：土木部管理課、みどり公園課

70 道 路

(1) 路線別道路延長及び面積

| 年 次 | 総 数 | | | 国 | |
|-----------|----------------|------------------|--------------|--------------|----------------|
| | 延 長 | 面 積 | 道 路 率 | 延 長 | 面 積 |
| | m | m ² | % | m | m ² |
| 平成 18 年 | 203,720 | 1,874,322 | 16.57 | 8,173 | 202,191 |
| 19 | 204,260 | 1,883,998 | 16.66 | 8,173 | 202,191 |
| 20 | 204,269 | 1,884,729 | 16.66 | 8,173 | 202,191 |
| 21 | 203,686 | 1,882,881 | 16.65 | 8,173 | 202,191 |
| 22 | 204,399 | 1,886,545 | 16.68 | 8,173 | 202,203 |

注) 道路率 = $\frac{\text{道路面積}}{\text{面積}} \times 100$

国道、都道については前年の数字である。

(2) 幅員別道路延長及び面積

| 区 分 | 実延長面積 | | 実 延 | | | | | |
|------------|----------------|------------------|----------------|------------------|---------------|----------------|---------------|----------------|
| | | | 規格改良済・未改良内訳 | | | | 幅 規 | |
| | | | 規格改良 | | 未改良 | | 5.5 m 未満 | |
| | 延 長 | 面 積 | 延 長 | 面 積 | 延 長 | 面 積 | 延 長 | 面 積 |
| | m | m ² | m | m ² | m | m ² | m | m ² |
| 総 数 | 204,399 | 1,886,545 | 107,904 | 1,488,842 | 96,495 | 397,703 | 43,961 | 289,629 |
| 国 道 | 8,173 | 202,203 | 8,173 | 202,203 | - | - | - | - |
| 都 道 | 26,115 | 649,416 | 26,115 | 649,416 | - | - | 104 | 1,170 |
| 区 道 | 170,111 | 1,034,926 | 73,616 | 637,223 | 96,495 | 397,703 | 43,857 | 288,459 |

資料：土木部管理課

状 況

(各年4月1日)

| 道 | 都 | | | 道 | 区 | | |
|---|-------------|---------------|----------------|-------------|----------------|------------------|-------------|
| | 道 路 率 | 延 長 | 面 積 | | 道 路 率 | 延 長 | 面 積 |
| | % | m | m ² | % | m | m ² | % |
| | 1.79 | 25,650 | 641,557 | 5.67 | 169,897 | 1,030,574 | 9.11 |
| | 1.79 | 26,190 | 650,303 | 5.75 | 169,897 | 1,031,504 | 9.12 |
| | 1.79 | 26,199 | 650,296 | 5.75 | 169,897 | 1,032,242 | 9.13 |
| | 1.79 | 25,402 | 646,320 | 5.71 | 170,111 | 1,034,370 | 9.15 |
| | 1.79 | 26,115 | 649,416 | 5.74 | 170,111 | 1,034,926 | 9.15 |

(平成22年4月1日)

| 長 面 積 | | | | | | | | | |
|---------------|----------------|---------------|----------------|--------------|----------------|---------------|----------------|---------------|----------------|
| 員 別 | | | | | 内 訳 | | | | |
| 格 改 | | 良 | | 濟 | | 未 改 | | 良 | |
| 5.5m 以上 | | 13.0m 以上 | | 19.5m 以上 | | 3.5m 未 満 | | 3.5m 以上 | |
| 延 長 | 面 積 | 延 長 | 面 積 | 延 長 | 面 積 | 延 長 | 面 積 | 延 長 | 面 積 |
| m | m ² | m | m ² | m | m ² | m | m ² | m | m ² |
| 40,705 | 535,226 | 17,200 | 430,626 | 6,038 | 233,373 | 80,155 | 310,123 | 16,340 | 87,580 |
| 2,040 | 50,930 | 5,221 | 130,370 | 912 | 20,915 | - | - | - | - |
| 11,724 | 208,179 | 9,663 | 246,656 | 4,624 | 193,411 | - | - | - | - |
| 26,941 | 276,117 | 2,316 | 53,600 | 502 | 19,047 | 80,155 | 310,123 | 16,340 | 87,580 |

71 街路灯・保安灯数

(各年4月1日)

| 年次 | 街路灯 | | | 保安灯 | | |
|-----------|--------------|------------|--------------|--------------|--------------|-----|
| | 総数 | 蛍光灯 | 水銀灯 | 総数 | 蛍光灯 | 水銀灯 |
| | 基 | 基 | 基 | 基 | 基 | 基 |
| 平成18年 | 6,396 | 1,081 | 5,315 | 2,282 | 2,282 | — |
| 19 | 6,427 | 876 | 5,551 | 2,282 | 2,282 | — |
| 20 | 6,443 | 914 | 5,529 | 2,292 | 2,292 | — |
| 21 | 6,468 | 920 | 5,548 | 2,294 | 2,294 | — |
| 22 | 6,483 | 923 | 5,560 | 2,293 | 2,293 | — |

注) 街路灯・・・公道に設置されているもの

保安灯・・・私道に設置されているもの

資料：土木部道路課

72 街路樹の種類と数

(各年4月1日)

| 年次 | 総数 | イチョウ | マテバシイ | ハナミズキ | キンモクセイ | サクラ | ヤマモモ | サザンカ | トウカエデ | コブシ | ヤブツバキ | シダレヤナギ | ハクモクレン | その他 |
|-----------|--------------|------------|------------|------------|------------|------------|------------|------------|------------|-----------|------------|----------|-----------|------------|
| | | | | | | | | | | | | | | |
| 平成18年 | 3,236 | 518 | 401 | 262 | 252 | 225 | 158 | 161 | 129 | 72 | 124 | 35 | 31 | 868 |
| 19 | 3,207 | 516 | 394 | 264 | 250 | 225 | 153 | 161 | 124 | 77 | 124 | — | 48 | 871 |
| 20 | 3,207 | 516 | 394 | 264 | 250 | 225 | 153 | 161 | 124 | 77 | 124 | — | 48 | 871 |
| 21 | 3,191 | 518 | 362 | 267 | 254 | 223 | 153 | 127 | 129 | 77 | 124 | 1 | 48 | 908 |
| 22 | 3,191 | 514 | 361 | 267 | 254 | 220 | 153 | 127 | 129 | 77 | 124 | 1 | 48 | 916 |

資料：土木部みどり公園課

73 公園・児童遊園及び公衆便所状況

(各年4月1日)

| 年次 | 公園 | | | | | | 児童遊園 | | 公衆便所 | |
|-----------|-----------|----------------|----------|----------------|-----------|----------------|-----------|----------------|-----------|----------------|
| | 総数 | | 都 | | 区 | | 施設数 | 面積 | 施設数 | 面積 |
| | 施設数 | 面積 | 施設数 | 面積 | 施設数 | 面積 | | | | |
| | | m ² | | m ² | | m ² | | m ² | | m ² |
| 平成18年 | 43 | 336,359 | 2 | 158,657 | 41 | 177,702 | 69 | 23,038 | 25 | 464 |
| 19 | 44 | 336,547 | 2 | 158,657 | 42 | 177,890 | 67 | 22,518 | 25 | 464 |
| 20 | 44 | 336,565 | 2 | 158,657 | 42 | 177,908 | 68 | 22,674 | 25 | 464 |
| 21 | 45 | 366,946 | 2 | 158,657 | 43 | 208,289 | 68 | 22,674 | 25 | 464 |
| 22 | 45 | 366,946 | 2 | 158,657 | 43 | 208,289 | 68 | 22,674 | 25 | 464 |

資料：土木部みどり公園課

74 構造別建築申請件数

(平成21年度)

| 建築物の構造 | 総数 | 区 抜 | | | | | 都 抜 | | | | | | |
|-------------|------------|------------|-------------|-------------|-------------|-------------|-------------|-----------------------|----------|-------------|-------------|-------------|-------------|
| | | 計 | 確 申 請 | 認 請 通 | 画 知 申 | 許 請 申 | 可 請 申 | 仮 使 用 申 請 | 計 | 確 申 請 | 認 請 通 | 画 知 申 | 許 請 申 |
| 総数 | 133 | 112 | 41 | 15 | 51 | 5 | 21 | 4 | 5 | 8 | 4 | | |
| 木造 | 38 | 38 | 28 | - | 10 | - | - | - | - | - | - | | |
| 鉄骨鉄筋コンクリート造 | 8 | 5 | - | 4 | 1 | - | 3 | 2 | 1 | - | - | | |
| 鉄筋コンクリート造 | 33 | 29 | 8 | 4 | 13 | 4 | 4 | - | 1 | 3 | - | | |
| 鉄骨造 | 54 | 40 | 5 | 7 | 27 | 1 | 14 | 2 | 3 | 5 | 4 | | |
| コンクリートブロック造 | - | - | - | - | - | - | - | - | - | - | - | | |
| その他 | - | - | - | - | - | - | - | - | - | - | - | | |

注) 許可申請・仮使用申請については計画通知も含む。

資料：都市計画部建築課

75 着工建築物数

(1) 構造別

| 年 度 | 総 数 | | 木 造 | | 鉄骨鉄筋コン クリート造 | | 鉄筋コンク リート造 | | 鉄 骨 造 | | コンクリート ブロック造 | | そ の 他 | |
|-----------|------------|----------------|------------|---------------|-----------------|---------------|---------------|----------------|------------|----------------|-----------------|----------|----------|------------|
| | 棟数 | 床面積 | 棟数 | 床面積 | 棟数 | 床面積 | 棟数 | 床面積 | 棟数 | 床面積 | 棟数 | 床面積 | 棟数 | 床面積 |
| 平成17年度 | 593 | 288,692 | 283 | 35,477 | 7 | 22,368 | 133 | 188,299 | 170 | 42,548 | - | - | - | - |
| 18 | 541 | 227,548 | 284 | 34,425 | 10 | 19,841 | 112 | 143,434 | 135 | 29,848 | - | - | - | - |
| 19 | 406 | 200,104 | 213 | 27,115 | 7 | 33,672 | 84 | 115,635 | 101 | 23,531 | 1 | 151 | - | - |
| 20 | 521 | 331,040 | 289 | 34,514 | 19 | 51,567 | 105 | 201,156 | 105 | 43,535 | - | - | 3 | 268 |
| 21 | 495 | 422,085 | 260 | 31,424 | 15 | 66,587 | 94 | 164,687 | 124 | 159,057 | - | - | 2 | 330 |

(2) 建築主別

| 年 度 | 総 数 | 国 | 都 道 府 県 | 市 区 町 村 | 会 社 | 会社以外 の 団 体 | 個 人 |
|-----------|------------|----------|----------|----------|------------|---------------|------------|
| 平成17年度 | 593 | 1 | 2 | 1 | 241 | 17 | 331 |
| 18 | 531 | - | - | 1 | 206 | 13 | 311 |
| 19 | 406 | 1 | 1 | 2 | 157 | 13 | 232 |
| 20 | 521 | 3 | 2 | - | 182 | 21 | 313 |
| 21 | 495 | 8 | 1 | 2 | 131 | 29 | 324 |

資料：都市計画部建築課

76 着工新設住宅戸数

| 年 度 | 総 数 | | 持 家 | | 貸 家 | | 給 与 住 宅 | | 分 譲 住 宅 | |
|-----------|--------------|----------------|------------|---------------|------------|---------------|-----------|--------------|------------|---------------|
| | 戸 数 | 総床面積 | 戸 数 | 総床面積 | 戸 数 | 総床面積 | 戸 数 | 総床面積 | 戸 数 | 総床面積 |
| 平成17年度 | 3,690 | 207,762 | 258 | 37,015 | 1,377 | 54,063 | 35 | 4,297 | 2,020 | 112,387 |
| 18 | 3,220 | 184,364 | 284 | 41,848 | 1,237 | 51,023 | 2 | 482 | 1,697 | 91,011 |
| 19 | 2,381 | 144,494 | 193 | 28,763 | 1,055 | 43,130 | 437 | 18,540 | 696 | 54,061 |
| 20 | 3,873 | 242,057 | 265 | 38,520 | 1,241 | 52,070 | 89 | 5,959 | 2,278 | 145,508 |
| 21 | 1,982 | 138,894 | 289 | 38,081 | 685 | 29,953 | 50 | 2,742 | 958 | 68,118 |

資料：都市計画部建築課

77 23 区別公営賃貸住宅戸数

(平成22年3月31日)

| 地 域 | 総 数 | 都営住宅 | 福 祉 住宅等 | 都 民 住 宅 | | 区 営 ・ 区 立 住 宅 | | 高 優 賃 | | 公 社 一 般 賃 貸 住 宅 | 都 市 機 構 賃 貸 住 宅 |
|------------|----------------|----------------|------------|--------------|---------------|---------------|--------------|-----------|------------|--------------------|--------------------|
| | | | | 都 施 行 | そ の 他 | 公 営 | そ の 他 | 都 施 行 | 区 市 施 行 | | |
| 総 数 | 351,790 | 166,821 | 304 | 1,849 | 23,805 | 13,264 | 9,565 | 26 | 488 | 30,049 | 105,619 |
| 千代田区 | 1,483 | 292 | - | 14 | 203 | 325 | 476 | - | 26 | 97 | 50 |
| 中央区 | 8,433 | 1,441 | - | - | 423 | 154 | 1,108 | - | 14 | 425 | 4,868 |
| 港区 | 11,373 | 5,079 | - | 175 | 1,036 | 315 | 817 | - | - | 162 | 3,789 |
| 新宿区 | 10,529 | 7,266 | - | 4 | 308 | 989 | 525 | - | - | 311 | 1,126 |
| 文京区 | 2,512 | 573 | - | 1 | 226 | 225 | 318 | - | - | 264 | 905 |
| 台東区 | 2,089 | 1,013 | - | - | 361 | 169 | 421 | - | - | - | 125 |
| 墨田区 | 11,943 | 6,581 | - | 62 | 1,109 | 355 | 462 | - | 61 | 269 | 3,044 |
| 江東区 | 46,019 | 20,968 | - | 352 | 2,364 | 570 | 78 | - | - | 4,823 | 16,864 |
| 品川区 | 10,571 | 3,460 | - | 27 | 480 | 409 | 1,319 | - | 42 | 544 | 4,290 |
| 目黒区 | 2,861 | 625 | 21 | 119 | 206 | 577 | 387 | - | - | - | 926 |
| 大田区 | 15,128 | 6,661 | 43 | 94 | 1,413 | 1,604 | 712 | - | - | 1,295 | 3,306 |
| 世田谷区 | 20,323 | 6,264 | - | 1 | 932 | 1,431 | 1,003 | - | - | 4,788 | 5,904 |
| 渋谷区 | 3,916 | 2,188 | - | - | 208 | 387 | 115 | - | - | 130 | 888 |
| 中野区 | 5,567 | 1,905 | 8 | 12 | 541 | 544 | 238 | - | - | 2,077 | 242 |
| 杉並区 | 6,691 | 3,437 | 16 | 5 | 453 | 1,058 | 68 | - | - | 748 | 906 |
| 豊島区 | 3,870 | 1,345 | - | - | 293 | 355 | 443 | - | 64 | 146 | 1,224 |
| 北区 | 29,709 | 14,304 | 23 | 76 | 685 | 872 | 191 | - | - | 996 | 12,562 |
| 荒川区 | 6,585 | 3,877 | - | 131 | 663 | 86 | 296 | - | 9 | 6 | 1,517 |
| 板橋区 | 27,484 | 11,147 | 20 | 30 | 1,433 | 664 | 386 | - | - | 2,556 | 11,248 |
| 練馬区 | 24,531 | 12,550 | - | 98 | 3,456 | 883 | 71 | 26 | - | 1,433 | 6,014 |
| 足立区 | 50,839 | 31,308 | 32 | 411 | 2,537 | 733 | 77 | - | 73 | 2,240 | 13,428 |
| 葛飾区 | 21,087 | 11,538 | 141 | 54 | 1,688 | 494 | 54 | - | 199 | 94 | 6,825 |
| 江戸川区 | 28,247 | 12,999 | - | 183 | 2,787 | 65 | - | - | - | 6,645 | 5,568 |

注) 1. 区営・区立住宅の内訳は、〔 公 営 : 公営住宅、借上公営住宅
 その他 : 特定公共賃貸住宅、特定優良賃貸住宅、改良住宅、区単独住宅等
 2. 高優賃とは、高齢者向け有料賃貸住宅をいう。

資料 : 東京都都市整備局「事業概要」

78 違反建築物取扱件数

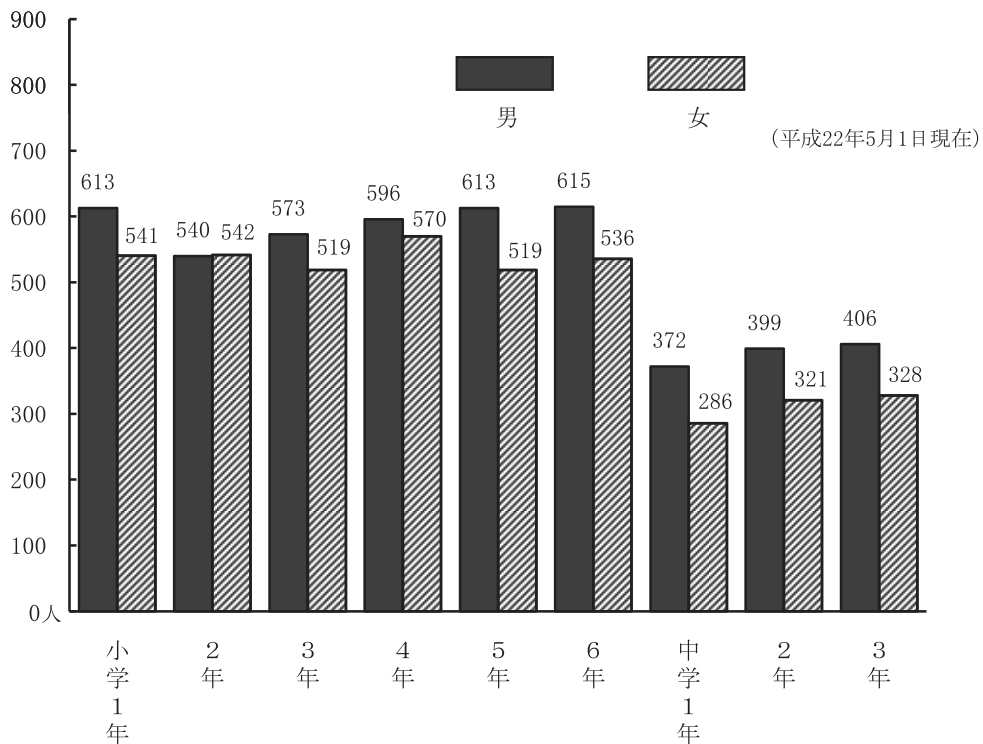
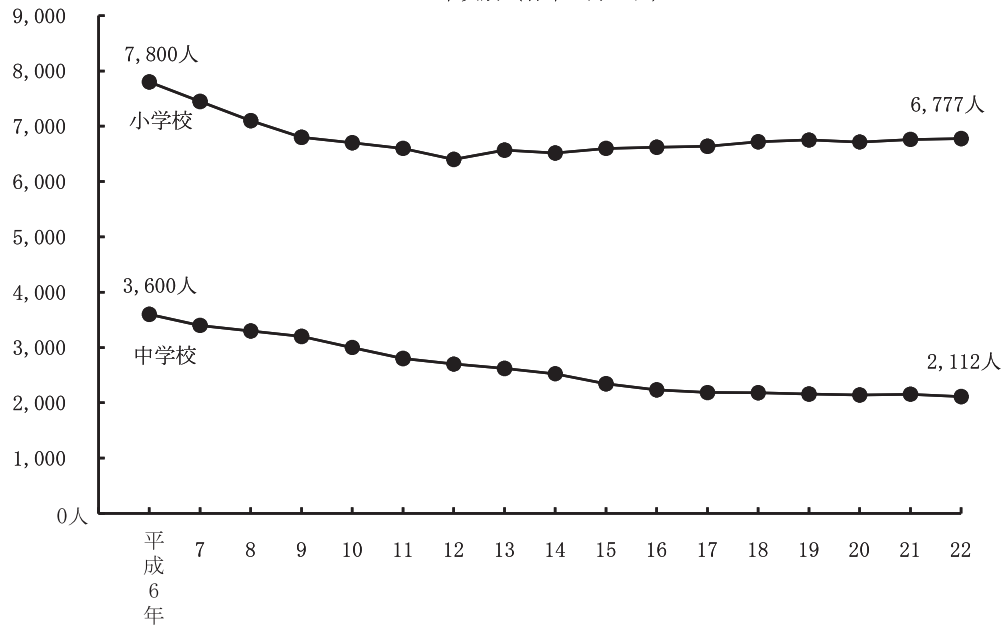
| 年 度 | 違反建築物件数 | 法 第 9 条 に よ る 命 令 を 出 し た 件 数 | | | 是正された件数 |
|-----------|-----------|-------------------------------|--------------|------------|-----------|
| | | 使用・停止命令を出したもの | 工事停止命令を出したもの | 是正命令を出したもの | |
| 平成17年度 | 37 | - | 1 | - | 10 |
| 18 | 21 | - | - | - | 8 |
| 19 | 18 | - | - | - | 10 |
| 20 | 13 | - | - | - | 10 |
| 21 | 18 | - | - | - | 14 |

資料 : 都市計画部建築課

9 教 育

第14図 区立小・中学校児童生徒数

年次別 (各年5月1日)



169~173頁参照

79 学 校 数

(平成22年5月1日)

| 区 分 | 小学校 | 中学校 | 高等学校 | 大 学 | 短期大学 | 特別支援学校 | 幼稚園 | 専修学校 | 各種学校 |
|------------|-----------|-----------|-----------|-----------|----------|----------|-----------|-----------|----------|
| 総 数 | 24 | 27 | 27 | 10 | 3 | 3 | 28 | 14 | 7 |
| 国 立 | 3 | 3 | 2 | 3 | - | 2 | 1 | 1 | - |
| 公 立 | 20 | 10 | 4 | - | - | 1 | 10 | - | - |
| 私 立 | 1 | 14 | 21 | 7 | 3 | - | 17 | 13 | 7 |

資料：東京都総務局「学校基本調査報告」

80 区 立 幼 稚 園

(1) 園数・学級数・園児数及び教員数

(各年5月1日)

| 年 次 | 園数 | 学級数 | 園 児 数 | | | | | | | | | | 教 員 数 | | | | | |
|-----------|-----------|-----------|------------|------------|------------|-----------|-----------|------------|------------|------------|------------|-----------|----------|-----------|----------|----------|----------|---|
| | | | 総 数 | | | 3 歳 | | 4 歳 | | 5 歳 | | | 本 務 者 | | | 兼 務 者 | | |
| | | | 計 | 男 | 女 | 男 | 女 | 男 | 女 | 男 | 女 | 男 | 女 | 総数 | 男 | 女 | 総数 | 男 |
| 平成 17 年 | 10 | 36 | 686 | 373 | 313 | 56 | 31 | 139 | 127 | 178 | 155 | 60 | 1 | 59 | 7 | 1 | 6 | |
| 18 | 10 | 37 | 667 | 354 | 313 | 48 | 37 | 142 | 128 | 164 | 148 | 61 | 2 | 59 | 6 | - | 6 | |
| 19 | 10 | 36 | 649 | 342 | 307 | 46 | 38 | 146 | 133 | 150 | 136 | 60 | 2 | 58 | 8 | - | 8 | |
| 20 | 10 | 36 | 644 | 329 | 315 | 37 | 50 | 141 | 124 | 151 | 141 | 61 | 2 | 59 | 8 | - | 8 | |
| 21 | 10 | 36 | 658 | 334 | 324 | 37 | 50 | 144 | 141 | 153 | 133 | 62 | 1 | 61 | 7 | - | 7 | |
| 22 | 10 | 36 | 700 | 350 | 350 | 44 | 41 | 144 | 158 | 162 | 151 | 66 | 1 | 65 | 7 | - | 7 | |

(2) 幼稚園別園児数及び教員数

(平成22年5月1日)

| 園 名 | 園 児 数 | | | | | | | | | | 学 級 数 | | | 教員数 (兼務者 を含む) | 1学級当り 園 児 数 | | | 1教員 当り 園児数 |
|------------|------------|------------|------------|-----------|-----------|------------|------------|------------|------------|----------|-----------|-----------|-----------|---------------------|----------------|-----------|-----------|------------------|
| | 総 数 | | | 3 歳 | | 4 歳 | | 5 歳 | | | 3歳 | 4歳 | 5歳 | | 3歳 | 4歳 | 5歳 | |
| | 計 | 男 | 女 | 男 | 女 | 男 | 女 | 男 | 女 | | | | | | | | | |
| 総 数 | 700 | 350 | 350 | 44 | 41 | 144 | 158 | 162 | 151 | 6 | 15 | 15 | 73 | 14 | 20 | 21 | 10 | |
| 第 一 幼 稚 園 | 88 | 41 | 47 | - | - | 17 | 21 | 24 | 26 | - | 2 | 2 | 9 | - | 19 | 25 | 10 | |
| 柳 町 " | 86 | 50 | 36 | - | - | 23 | 19 | 27 | 17 | - | 2 | 2 | 7 | - | 21 | 22 | 12 | |
| 明 化 " | 105 | 58 | 47 | 6 | 8 | 22 | 30 | 30 | 9 | 1 | 2 | 2 | 9 | 14 | 26 | 20 | 12 | |
| 青 柳 " | 39 | 17 | 22 | - | - | 7 | 5 | 10 | 17 | - | 1 | 1 | 5 | - | 12 | 27 | 8 | |
| 根 津 " | 58 | 25 | 33 | 7 | 7 | 11 | 10 | 7 | 16 | 1 | 1 | 1 | 7 | 14 | 21 | 23 | 8 | |
| 小日向台町 " | 99 | 44 | 55 | 8 | 7 | 15 | 27 | 21 | 21 | 1 | 2 | 2 | 8 | 15 | 21 | 21 | 12 | |
| 本 駒 込 " | 53 | 29 | 24 | 9 | 5 | 11 | 11 | 9 | 8 | 1 | 1 | 1 | 7 | 14 | 22 | 17 | 8 | |
| 千 駄 木 " | 81 | 39 | 42 | 5 | 9 | 16 | 14 | 18 | 19 | 1 | 2 | 2 | 10 | 14 | 15 | 19 | 8 | |
| 後 楽 " | 30 | 24 | 6 | - | - | 14 | 3 | 10 | 3 | - | 1 | 1 | 6 | - | 17 | 13 | 5 | |
| 湯 島 " | 61 | 23 | 38 | 9 | 5 | 8 | 18 | 6 | 15 | 1 | 1 | 1 | 5 | 14 | 26 | 21 | 12 | |

資料：教育推進部学務課、教育指導課

81 区 立 小 学 校

(1) 学校数・学級数・児童数及び教員数 (各年5月1日)

| 年 次 | 学 校 数 | 学 級 数 | | | 児 童 数 | | | 教員数 (本務者のみ) | | |
|-----------|-----------|------------|------------|-----------|--------------|--------------|--------------|-------------|------------|------------|
| | | 総 数 | 普通学級 | 特別支援学級 | 総 数 | 男 | 女 | 総 数 | 男 | 女 |
| 平成 18 年 | 20 | 237 | 217 | 20 | 6,719 | 3,524 | 3,195 | 385 | 137 | 248 |
| 19 | 20 | 241 | 222 | 19 | 6,752 | 3,566 | 3,186 | 397 | 140 | 257 |
| 20 | 20 | 243 | 224 | 19 | 6,716 | 3,560 | 3,156 | 398 | 137 | 261 |
| 21 | 20 | 244 | 224 | 20 | 6,762 | 3,553 | 3,209 | 398 | 138 | 260 |
| 22 | 20 | 242 | 221 | 21 | 6,777 | 3,550 | 3,227 | 394 | 135 | 259 |

注) 児童数は特別支援学級を含む。

(2) 学級数別学校数 (普通学級) (各年5月1日)

| 学 級 数 | 平成 18 年 | 平成 19 年 | 平成 20 年 | 平成 21 年 | 平成 22 年 |
|------------|-----------|-----------|-----------|-----------|-----------|
| 総 数 | 20 | 20 | 20 | 20 | 20 |
| 1~10 | 10 | 10 | 11 | 10 | 9 |
| 11 | 2 | 2 | 1 | 1 | 3 |
| 12 | 4 | 4 | 3 | 4 | 3 |
| 13 | — | — | 1 | 1 | 1 |
| 14 | — | — | — | — | — |
| 15 | — | — | — | — | — |
| 16 | — | — | — | — | — |
| 17 | — | — | — | 1 | 1 |
| 18 | 1 | 1 | 1 | — | 1 |
| 19 | — | — | — | 1 | — |
| 20 | 1 | — | 1 | 1 | 1 |
| 21 | 1 | 2 | 1 | — | — |
| 22 | — | — | — | — | — |
| 23 | — | 1 | — | — | 1 |
| 24 | 1 | — | 1 | 1 | — |
| 25以上 | — | — | — | — | — |

(3) 特別支援学級児童数 (各年5月1日)

| 区 分 | | 平成 18 年 | 平成 19 年 | 平成 20 年 | 平成 21 年 | 平成 22 年 |
|---------------|------------|-----------|-----------|-----------|-----------|-----------|
| 固定学級 (在学) | 総 数 | 65 | 61 | 62 | 72 | 82 |
| | 知的発達障害 | 39 | 40 | 41 | 51 | 58 |
| | 情緒障害 | 10 | 13 | 11 | 11 | 14 |
| | 健康学園 | 16 | 8 | 10 | 10 | 10 |
| 通級学級 (非在学) | 難聴言語 | 18 | 17 | 18 | 15 | 21 |
| | 情緒障害 | 47 | 50 | 49 | 50 | 49 |

注) 通級学級は総数に含まない。

81 区 立 小

(4) 学校別児童数及び教員数

| 学 校 名 | 児 | | | | 童 | | | | | |
|------------|--------------|--------------|--------------|------------|------------|------------|------------|------------|------------|--|
| | 総 数 | | | 1 年 | | 2 年 | | 3 年 | | |
| | 計 | 男 | 女 | 男 | 女 | 男 | 女 | 男 | 女 | |
| 総 数 | 6,695 | 3,489 | 3,206 | 607 | 536 | 529 | 540 | 564 | 515 | |
| 礪 川 小 学 校 | 256 | 142 | 114 | 31 | 14 | 34 | 15 | 24 | 26 | |
| 柳 町 // | 230 | 118 | 112 | 24 | 27 | 14 | 17 | 18 | 13 | |
| 指ヶ谷 // | 145 | 67 | 78 | 14 | 15 | 17 | 9 | 12 | 20 | |
| 林 町 // | 403 | 210 | 193 | 30 | 31 | 41 | 37 | 32 | 25 | |
| 明 化 // | 300 | 161 | 139 | 23 | 22 | 28 | 27 | 26 | 13 | |
| 青 柳 // | 326 | 187 | 139 | 26 | 27 | 34 | 21 | 35 | 29 | |
| 関口台町 // | 379 | 188 | 191 | 47 | 40 | 28 | 30 | 25 | 23 | |
| 小日向台町 // | 230 | 117 | 113 | 19 | 15 | 15 | 23 | 18 | 22 | |
| 金 富 // | 275 | 135 | 140 | 29 | 20 | 15 | 31 | 21 | 23 | |
| 窪 町 // | 603 | 291 | 312 | 50 | 42 | 50 | 53 | 43 | 52 | |
| 大 塚 // | 134 | 65 | 69 | 17 | 11 | 13 | 10 | 7 | 11 | |
| 湯 島 // | 235 | 110 | 125 | 18 | 18 | 16 | 25 | 21 | 20 | |
| 誠 之 // | 777 | 421 | 356 | 54 | 51 | 65 | 56 | 61 | 66 | |
| 根 津 // | 202 | 107 | 95 | 13 | 20 | 16 | 14 | 20 | 15 | |
| 千 駄 木 // | 645 | 344 | 301 | 66 | 53 | 39 | 49 | 42 | 44 | |
| 汐 見 // | 201 | 102 | 99 | 19 | 18 | 10 | 21 | 14 | 11 | |
| 昭 和 // | 541 | 276 | 265 | 46 | 41 | 38 | 37 | 55 | 41 | |
| 駒 本 // | 200 | 110 | 90 | 21 | 16 | 14 | 16 | 18 | 20 | |
| 駕 籠 町 // | 186 | 102 | 84 | 23 | 18 | 11 | 19 | 24 | 14 | |
| 本 郷 // | 427 | 236 | 191 | 37 | 37 | 31 | 30 | 48 | 27 | |

注) 特別支援学級の児童数を除く。

(5) 年次別学年別児童数

| 年 次 | 総 数 | | | 1 年 | | 2 年 | |
|-----------|--------------|--------------|--------------|------------|------------|------------|------------|
| | 計 | 男 | 女 | 男 | 女 | 男 | 女 |
| 平成 18 年 | 6,719 | 3,524 | 3,195 | 586 | 513 | 580 | 536 |
| 19 | 6,752 | 3,566 | 3,186 | 596 | 552 | 588 | 516 |
| 20 | 6,716 | 3,560 | 3,156 | 567 | 514 | 598 | 565 |
| 21 | 6,762 | 3,553 | 3,209 | 540 | 534 | 574 | 507 |
| 22 | 6,777 | 3,550 | 3,227 | 613 | 541 | 540 | 542 |

注) 特別支援学級の児童数を含む。

資料：教育推進部学務課、教育指導課

学 校 (つづき)

(平成22年5月1日)

| 数 | | | | | | 学 級 数 | 特別支援 学 級 数 | 教員数 (兼務者 を含む) | 1 学級 当りの 児童数 | 1 教員 当りの 児童数 |
|------------|------------|------------|------------|------------|------------|------------|---------------|---------------------|--------------------|--------------------|
| 4 年 | | 5 年 | | 6 年 | | | | | | |
| 男 | 女 | 男 | 女 | 男 | 女 | | | | | |
| 586 | 566 | 598 | 516 | 605 | 533 | 221 | 21 | 470 | 30 | 14 |
| 23 | 22 | 18 | 25 | 12 | 12 | 11 | 2 | 24 | 23 | 11 |
| 18 | 18 | 20 | 18 | 24 | 19 | 8 | 4 | 32 | 29 | 7 |
| 1 | 16 | 12 | 8 | 11 | 10 | 6 | - | 15 | 24 | 10 |
| 31 | 29 | 36 | 36 | 40 | 35 | 12 | 3 | 31 | 34 | 13 |
| 35 | 35 | 24 | 19 | 25 | 23 | 11 | - | 20 | 27 | 15 |
| 31 | 23 | 23 | 24 | 38 | 15 | 12 | - | 22 | 27 | 15 |
| 39 | 37 | 28 | 25 | 21 | 36 | 13 | - | 24 | 29 | 16 |
| 18 | 14 | 32 | 20 | 15 | 19 | 7 | 2 | 20 | 33 | 12 |
| 18 | 27 | 21 | 19 | 31 | 20 | 11 | 2 | 27 | 25 | 10 |
| 57 | 50 | 43 | 56 | 48 | 59 | 18 | 4 | 40 | 34 | 15 |
| 9 | 13 | 7 | 12 | 12 | 12 | 6 | - | 13 | 22 | 10 |
| 16 | 20 | 17 | 21 | 22 | 21 | 9 | 1 | 25 | 26 | 9 |
| 70 | 64 | 88 | 54 | 83 | 65 | 23 | - | 41 | 34 | 19 |
| 19 | 15 | 20 | 19 | 19 | 12 | 6 | - | 12 | 34 | 17 |
| 67 | 60 | 64 | 41 | 66 | 54 | 20 | - | 30 | 32 | 22 |
| 14 | 18 | 22 | 14 | 23 | 17 | 6 | - | 15 | 34 | 13 |
| 42 | 50 | 46 | 43 | 49 | 53 | 17 | - | 27 | 32 | 20 |
| 20 | 13 | 21 | 14 | 16 | 11 | 6 | 3 | 17 | 33 | 12 |
| 18 | 10 | 15 | 13 | 11 | 10 | 7 | - | 13 | 27 | 14 |
| 40 | 32 | 41 | 35 | 39 | 30 | 12 | - | 22 | 36 | 19 |

(各年5月1日)

| 3 年 | | 4 年 | | 5 年 | | 6 年 | |
|------------|------------|------------|------------|------------|------------|------------|------------|
| 男 | 女 | 男 | 女 | 男 | 女 | 男 | 女 |
| 611 | 516 | 564 | 491 | 597 | 560 | 586 | 579 |
| 593 | 534 | 622 | 523 | 566 | 498 | 601 | 563 |
| 595 | 526 | 604 | 529 | 621 | 526 | 575 | 496 |
| 600 | 577 | 603 | 525 | 618 | 534 | 618 | 532 |
| 573 | 519 | 596 | 570 | 613 | 519 | 615 | 536 |

教
育

82 区 立 中

(1) 学校数・学級数・生徒数及び教員数

(各年5月1日)

| 年次 | 学校数 | 学 級 数 | | | 生 徒 数 | | | 教 員 数 | | | | | |
|-----------|-----------|-----------|-----------|----------|--------------|--------------|------------|------------|-----------|-----------|-----------|-----------|-----------|
| | | 総 数 | 普通学級 | 特別支援学級 | 総 数 | 男 | 女 | 本 務 者 | | | 兼 務 者 | | |
| | | | | | | | | 総 数 | 男 | 女 | 総 数 | 男 | 女 |
| 平成18年 | 11 | 75 | 69 | 6 | 2,182 | 1,176 | 1,006 | 191 | 106 | 85 | 51 | 19 | 32 |
| 19 | 11 | 77 | 70 | 7 | 2,159 | 1,161 | 998 | 195 | 103 | 92 | 53 | 19 | 34 |
| 20 | 11 | 75 | 68 | 7 | 2,140 | 1,166 | 974 | 193 | 104 | 89 | 63 | 29 | 34 |
| 21 | 10 | 74 | 67 | 7 | 2,155 | 1,173 | 982 | 178 | 99 | 79 | 68 | 33 | 35 |
| 22 | 10 | 72 | 65 | 7 | 2,112 | 1,177 | 935 | 173 | 92 | 81 | 49 | 17 | 32 |

注) 生徒数は特別支援学級を含む。

(2) 学級数別学校数 (普通学級)

(各年5月1日)

| 学 級 数 | 平 成 18 年 | 平 成 19 年 | 平 成 20 年 | 平 成 21 年 | 平 成 22 年 |
|------------|-----------|-----------|-----------|-----------|-----------|
| 総 数 | 11 | 11 | 11 | 10 | 10 |
| 1～5 | 3 | 4 | 5 | 3 | 3 |
| 6 | 2 | 1 | — | 1 | 2 |
| 7 | 2 | 2 | 2 | 2 | 2 |
| 8 | 2 | 2 | 2 | 2 | 1 |
| 9 | 2 | 2 | 2 | 2 | 2 |
| 10 | — | — | — | — | — |
| 11 | — | — | — | — | — |
| 12 | — | — | — | — | — |
| 13以上 | — | — | — | — | — |

(3) 特別支援学級生徒数

(各年5月1日)

| 区 分 | | 平 成 18 年 | 平 成 19 年 | 平 成 20 年 | 平 成 21 年 | 平 成 22 年 |
|---------------|---------|----------|----------|----------|----------|----------|
| 固定学級 | 知的発達障害 | 23 | 29 | 30 | 36 | 33 |
| 通級学級 (非在学) | 情 緒 障 害 | 12 | 12 | 12 | 13 | 14 |

注) 1. 通級学級は総数に含まない。

2. 固定学級のうち情緒障害学級は平成15年度に廃止。

学 校

(4) 学校別生徒数及び教員数

(平成22年5月1日)

| 学 校 名 | 生 徒 数 | | | | | | | | | 学級数 | 特学級支援数 | 教員(兼務者も含む)数 | 1当生 1当生 級の数 | 1当生 1当生 員の数 |
|------------|--------------|--------------|------------|------------|------------|------------|------------|------------|------------|-----------|----------|-------------|-------------------|-------------------|
| | 総 数 | | | 1 年 | | 2 年 | | 3 年 | | | | | | |
| | 計 | 男 | 女 | 男 | 女 | 男 | 女 | 男 | 女 | | | | | |
| 総 数 | 2,079 | 1,155 | 924 | 365 | 282 | 392 | 316 | 398 | 326 | 65 | 7 | 222 | 32 | 9 |
| 第 一 中 学 校 | 245 | 159 | 86 | 43 | 29 | 51 | 22 | 65 | 35 | 7 | - | 20 | 35 | 12 |
| 第 三 〃 | 136 | 78 | 58 | 25 | 19 | 17 | 15 | 36 | 24 | 5 | 2 | 26 | 27 | 5 |
| 第 六 〃 | 322 | 196 | 126 | 72 | 36 | 69 | 49 | 55 | 41 | 9 | - | 24 | 36 | 13 |
| 第 八 〃 | 76 | 54 | 22 | 12 | 4 | 23 | 5 | 19 | 13 | 3 | - | 14 | 25 | 5 |
| 第 九 〃 | 304 | 182 | 122 | 55 | 40 | 57 | 36 | 70 | 46 | 9 | 3 | 32 | 34 | 10 |
| 第 十 〃 | 192 | 109 | 83 | 24 | 20 | 35 | 38 | 50 | 25 | 6 | - | 19 | 32 | 10 |
| 文 林 〃 | 126 | 46 | 80 | 19 | 23 | 14 | 35 | 13 | 22 | 5 | - | 19 | 25 | 7 |
| 茗 台 〃 | 213 | 91 | 122 | 27 | 36 | 26 | 35 | 38 | 51 | 7 | 2 | 24 | 30 | 9 |
| 本郷台 〃 | 203 | 104 | 99 | 34 | 28 | 40 | 24 | 30 | 47 | 6 | - | 21 | 34 | 10 |
| 音 羽 〃 | 262 | 136 | 126 | 54 | 47 | 60 | 57 | 22 | 22 | 8 | - | 23 | 33 | 11 |

注) 特別支援学級の生徒数を除く。

(5) 年次別学年別生徒数

(各年5月1日)

| 年 次 | 総 数 | | | 1 年 | | 2 年 | | 3 年 | |
|-----------|--------------|--------------|------------|------------|------------|------------|------------|------------|------------|
| | 計 | 男 | 女 | 男 | 女 | 男 | 女 | 男 | 女 |
| 平成18年 | 2,182 | 1,176 | 1,006 | 395 | 313 | 393 | 361 | 388 | 332 |
| 19 | 2,159 | 1,161 | 998 | 360 | 322 | 404 | 317 | 397 | 359 |
| 20 | 2,140 | 1,166 | 974 | 397 | 313 | 364 | 336 | 405 | 325 |
| 21 | 2,155 | 1,173 | 982 | 400 | 317 | 403 | 321 | 370 | 344 |
| 22 | 2,112 | 1,177 | 935 | 372 | 286 | 399 | 321 | 406 | 328 |

注) 特別支援学級の生徒数を含む。

資料: 教育推進部学務課、教育指導課

83 公 立 高 等 学 校

学校数・生徒数及び教員数

(各年5月1日)

| 年 次 | 学 校 数 | | | | 生 徒 数 | | | 教 員 数 | | | | | |
|-----------|----------|----------|----------|----------|--------------|--------------|--------------|------------|------------|-----------|------------|-----------|-----------|
| | 総 数 | 全日制 | 定時制 | 併 置 | 総 数 | 男 | 女 | 本 務 者 | | | 兼 務 者 | | |
| | | | | | | | | 総 数 | 男 | 女 | 総 数 | 男 | 女 |
| 平成18年 | 4 | 2 | — | 2 | 3,126 | 1,412 | 1,714 | 216 | 152 | 64 | 88 | 50 | 38 |
| 19 | 4 | 2 | — | 2 | 2,928 | 1,318 | 1,610 | 210 | 150 | 60 | 118 | 69 | 49 |
| 20 | 4 | 3 | — | 1 | 2,730 | 1,202 | 1,528 | 200 | 138 | 62 | 95 | 48 | 47 |
| 21 | 4 | 3 | — | 1 | 2,592 | 1,142 | 1,450 | 190 | 135 | 55 | 101 | 54 | 47 |
| 22 | 4 | 3 | — | 1 | 2,550 | 1,122 | 1,428 | 184 | 129 | 55 | 113 | 73 | 40 |

資料：東京都総務局「学校基本調査報告」

84 私 立 幼 稚 園

(1) 設置者別園数

(各年5月1日)

| 年 次 | 総 数 | 学校法人 | 財団法人 | 社団法人 | 宗教法人 | その他の法人 | 個 人 |
|-----------|-----------|-----------|----------|----------|----------|----------|----------|
| 平成18年 | 16 | 9 | - | 1 | 6 | - | - |
| 19 | 16 | 9 | - | 1 | 6 | - | - |
| 20 | 16 | 9 | - | 1 | 6 | - | - |
| 21 | 16 | 9 | - | 1 | 6 | - | - |
| 22 | 16 | 10 | - | - | 6 | - | - |

資料：総務部総務課

(2) 学級数・園児数及び教員数

(各年5月1日)

| 年 次 | 学級数 | 園 児 数 | | | | | | | | | 教 員 数 | | |
|-----------|-----------|--------------|------------|------------|------------|------------|------------|------------|------------|------------|---------------------------|------------------------|---------------------------|
| | | 総 数 | | | 3 歳 児 | | 4 歳 児 | | 5 歳 児 | | 総 数 | 男 | 女 |
| | | 計 | 男 | 女 | 男 | 女 | 男 | 女 | 男 | 女 | | | |
| 平成18年 | 80 | 1,744 | 828 | 916 | 271 | 309 | 298 | 298 | 259 | 309 | 137 (24) | 9 (8) | 128 (16) |
| 19 | 82 | 1,826 | 881 | 945 | 331 | 313 | 254 | 330 | 296 | 302 | 146 (25) | 8 (7) | 138 (18) |
| 20 | 83 | 1,883 | 898 | 985 | 318 | 316 | 322 | 330 | 258 | 339 | 152 (24) | 8 (6) | 144 (18) |
| 21 | 82 | 1,879 | 922 | 957 | 310 | 300 | 300 | 328 | 312 | 329 | 150 (26) | 6 (8) | 144 (18) |
| 22 | 80 | 1,901 | 927 | 974 | 330 | 361 | 300 | 291 | 297 | 322 | 152 (21) | 5 (9) | 147 (12) |

注) () の数字は、兼務者数で外数、教員数には教育補助員を含む。

資料：東京都総務局「学校基本調査報告」

85 私 立 小 学 校

学校数・学級数・児童数及び教員数

(各年5月1日)

| 年 次 | 学校数 | 学 級 数 | | | | 児 童 数 | | | 教 員 数 | | | | | |
|-----------|----------|-----------|-----------|----------|----------------|------------|----------|------------|-----------|-----------|-----------|----------|----------|----------|
| | | 総 数 | 単 式 | 複 式 | 特別 支援 学級 | 総 数 | 男 | 女 | 本 務 者 | | | 兼 務 者 | | |
| | | | | | | | | | 総 数 | 男 | 女 | 総 数 | 男 | 女 |
| 平成 18 年 | 1 | 18 | 18 | — | — | 706 | — | 706 | 33 | 12 | 21 | 6 | — | 6 |
| 19 | 1 | 18 | 18 | — | — | 710 | — | 710 | 33 | 12 | 21 | 5 | — | 5 |
| 20 | 1 | 18 | 18 | — | — | 707 | — | 707 | 33 | 12 | 21 | 5 | — | 5 |
| 21 | 1 | 18 | 18 | — | — | 709 | — | 709 | 35 | 12 | 23 | 7 | — | 7 |
| 22 | 1 | 18 | 18 | — | — | 707 | — | 707 | 33 | 12 | 21 | 8 | — | 8 |

注) 1. 単式とは同学年の児童・生徒で編制されている学級をいう。

2. 複式とは2以上の学年の児童・生徒で編制されている学級をいう。

3. 特別支援学級とは学校教育法第75条に該当する児童・生徒で編制されている学級をいう。

資料：東京都総務局「学校基本調査報告」

86 私 立 中 学 校

学校数・学級数・生徒数及び教員数

(各年5月1日)

| 年 次 | 学校数 | 学 級 数 | | | | 生 徒 数 | | | 教 員 数 | | | | | |
|-----------|-----------|------------|------------|----------|----------------|--------------|--------------|--------------|------------|------------|-----------|------------|------------|------------|
| | | 総 数 | 単 式 | 複 式 | 特別 支援 学級 | 総 数 | 男 | 女 | 本 務 者 | | | 兼 務 者 | | |
| | | | | | | | | | 総 数 | 男 | 女 | 総 数 | 男 | 女 |
| 平成 18 年 | 13 | 132 | 132 | — | — | 4,862 | 2,637 | 2,225 | 223 | 138 | 85 | 388 | 211 | 177 |
| 19 | 13 | 136 | 136 | — | — | 5,036 | 2,747 | 2,289 | 231 | 142 | 89 | 394 | 187 | 207 |
| 20 | 14 | 150 | 150 | — | — | 5,271 | 2,886 | 2,385 | 247 | 152 | 95 | 445 | 225 | 220 |
| 21 | 14 | 151 | 151 | — | — | 5,354 | 2,938 | 2,416 | 249 | 153 | 96 | 452 | 228 | 224 |
| 22 | 14 | 147 | 147 | — | — | 5,131 | 2,694 | 2,437 | 255 | 161 | 94 | 442 | 226 | 216 |

資料：東京都総務局「学校基本調査報告」

87 私 立 高 等 学 校

学校数・生徒数及び教員数

(各年5月1日)

| 年 次 | 学 校 数 | | | | 生 徒 数 | | | 教 員 数 | | | | | |
|-----------|-----------|-----------|----------|----------|---------------|--------------|--------------|------------|------------|------------|------------|------------|------------|
| | 総 数 | 全 日 制 | 定 時 制 | 併 置 | 総 数 | 男 | 女 | 本 務 者 | | | 兼 務 者 | | |
| | | | | | | | | 総 数 | 男 | 女 | 総 数 | 男 | 女 |
| 平成 18 年 | 21 | 20 | 1 | — | 11,495 | 6,021 | 5,474 | 592 | 422 | 170 | 673 | 348 | 325 |
| 19 | 21 | 20 | 1 | — | 11,461 | 5,995 | 5,466 | 591 | 416 | 175 | 681 | 336 | 345 |
| 20 | 21 | 20 | 1 | — | 11,646 | 6,061 | 5,585 | 599 | 418 | 181 | 689 | 348 | 341 |
| 21 | 21 | 20 | 1 | — | 11,820 | 6,245 | 5,575 | 608 | 428 | 180 | 697 | 336 | 361 |
| 22 | 21 | 20 | 1 | — | 12,205 | 6,456 | 5,749 | 613 | 430 | 183 | 740 | 368 | 372 |

資料：東京都総務局「学校基本調査報告」

88 専 修 学 校

学校数・生徒数及び教員数

(各年5月1日)

| 年 次 | 学 校 数 | | | | 生 徒 数 | | | 教 員 数 | | | |
|-----------|-----------|----------|----------|-----------|--------------|--------------|--------------|------------|------------|------------|------------|
| | 総 数 | 国 立 | 公 立 | 私 立 | 総 数 | 男 | 女 | 本 務 者 | | | 兼務者 |
| | | | | | | | | 総 数 | 男 | 女 | |
| 平 成 18 年 | 15 | 1 | — | 14 | 5,832 | 1,329 | 4,503 | 308 | 101 | 207 | 635 |
| 19 | 15 | 1 | — | 14 | 5,586 | 1,240 | 4,346 | 299 | 105 | 194 | 645 |
| 20 | 15 | 1 | — | 14 | 5,068 | 1,207 | 3,861 | 291 | 104 | 187 | 619 |
| 21 | 14 | 1 | — | 13 | 4,381 | 1,137 | 3,244 | 267 | 103 | 164 | 593 |
| 22 | 14 | 1 | — | 13 | 4,163 | 1,180 | 2,983 | 277 | 107 | 170 | 531 |

資料：東京都総務局「学校基本調査報告」

89 児 童 及 び 生 徒

(1) 身 長

| 区 分 | 小 学 | | | | | | | |
|-----------|----------------|----------------|----------------|----------------|----------------|----------------|----------------|----------------|
| | 6 歳 | | 7 歳 | | 8 歳 | | 9 歳 | |
| | 男 | 女 | 男 | 女 | 男 | 女 | 男 | 女 |
| 平 成 18 年 | 117.4 | 116.7 | 123.6 | 122.6 | 129.3 | 128.7 | 134.8 | 134.4 |
| | (116.7) | (115.9) | (122.6) | (121.9) | (128.9) | (127.6) | (133.7) | (133.8) |
| 19 | 117.4 | 116.2 | 123.1 | 122.6 | 129.3 | 128.5 | 134.8 | 134.4 |
| | (116.8) | (116.1) | (122.9) | (121.5) | (128.9) | (127.4) | (134.3) | (133.7) |
| 20 | 117.3 | 116.3 | 123.1 | 122.0 | 128.5 | 128.6 | 134.7 | 134.7 |
| | (117.0) | (116.0) | (123.0) | (122.0) | (128.7) | (127.3) | (133.8) | (133.8) |
| 21 | 117.2 | 116.5 | 123.4 | 122.0 | 128.6 | 127.7 | 134.1 | 134.4 |
| | (117.5) | (116.1) | (122.9) | (122.2) | (129.1) | (127.4) | (133.9) | (134.1) |
| 22 | 117.3 | 116.2 | 123.3 | 122.4 | 128.9 | 128.1 | 134.6 | 133.5 |
| | (116.9) | (116.4) | (123.0) | (121.9) | (128.7) | (127.7) | (134.2) | (133.9) |

(2) 体 重

| 区 分 | 小 学 | | | | | | | |
|-----------|---------------|---------------|---------------|---------------|---------------|---------------|---------------|---------------|
| | 6 歳 | | 7 歳 | | 8 歳 | | 9 歳 | |
| | 男 | 女 | 男 | 女 | 男 | 女 | 男 | 女 |
| 平 成 18 年 | 21.5 | 20.9 | 24.7 | 23.7 | 28.2 | 26.8 | 31.6 | 30.0 |
| | (21.3) | (20.9) | (23.9) | (23.4) | (27.6) | (26.2) | (30.6) | (30.1) |
| 19 | 21.5 | 21.0 | 24.2 | 23.6 | 27.7 | 26.6 | 31.7 | 30.6 |
| | (21.5) | (20.9) | (24.2) | (23.4) | (27.3) | (26.6) | (31.2) | (29.9) |
| 20 | 21.5 | 20.7 | 23.9 | 23.4 | 27.3 | 26.8 | 31.2 | 30.3 |
| | (21.6) | (20.8) | (24.3) | (23.6) | (27.2) | (26.4) | (30.5) | (30.0) |
| 21 | 21.4 | 20.9 | 24.3 | 23.2 | 27.0 | 26.3 | 30.3 | 30.0 |
| | (21.7) | (21.2) | (24.2) | (23.5) | (27.4) | (26.4) | (30.5) | (30.2) |
| 22 | 21.3 | 20.8 | 23.9 | 23.3 | 27.1 | 26.3 | 30.7 | 29.4 |
| | (21.2) | (21.1) | (24.1) | (23.1) | (27.1) | (26.3) | (30.6) | (29.9) |

注) () 内は東京都の発育平均値である。

資料：教育推進部学務課、東京都総務局「学校保健統計調査結果概要」

90 各 種 学 校

学校数・生徒数及び教員数

(各年5月1日)

| 年 次 | 学 校 数 | | | | 生 徒 数 | | | 教 員 数 | | | |
|-----------|----------|----------|----------|----------|--------------|------------|------------|-----------|-----------|-----------|------------|
| | 総 数 | 国 立 | 公 立 | 私 立 | 総 数 | 男 | 女 | 本 務 者 | | | 兼 務 者 |
| | | | | | | | | 総 数 | 男 | 女 | |
| 平 成 18 年 | 6 | — | — | 6 | 746 | 458 | 288 | 17 | 11 | 6 | 87 |
| 19 | 6 | — | — | 6 | 639 | 424 | 215 | 13 | 8 | 5 | 61 |
| 20 | 7 | — | — | 7 | 1,273 | 898 | 375 | 31 | 14 | 17 | 114 |
| 21 | 7 | — | — | 7 | 1,270 | 866 | 404 | 48 | 18 | 30 | 122 |
| 22 | 7 | — | — | 7 | 1,314 | 912 | 402 | 48 | 19 | 29 | 128 |

資料：東京都総務局「学校基本調査報告」

の 発 育 平 均 値

単位：cm (各年4～6月)

| 校 | | | | 中 学 校 | | | | | |
|----------------|----------------|----------------|----------------|----------------|----------------|----------------|----------------|----------------|----------------|
| 10 歳 | | 11 歳 | | 12 歳 | | 13 歳 | | 14 歳 | |
| 男 | 女 | 男 | 女 | 男 | 女 | 男 | 女 | 男 | 女 |
| 139.8 | 140.9 | 146.2 | 147.3 | 153.2 | 152.6 | 160.7 | 155.4 | 166.8 | 157.7 |
| (139.2) | (140.0) | (145.7) | (147.3) | (153.3) | (152.3) | (160.9) | (155.8) | (166.1) | (157.1) |
| 140.2 | 140.8 | 146.2 | 147.8 | 153.9 | 152.7 | 161.0 | 156.1 | 166.1 | 157.2 |
| (139.0) | (140.1) | (145.4) | (146.7) | (153.0) | (152.3) | (160.8) | (155.7) | (165.7) | (156.9) |
| 140.5 | 141.3 | 146.4 | 147.5 | 154.1 | 152.1 | 161.6 | 155.7 | 166.2 | 157.6 |
| (139.1) | (140.0) | (146.4) | (146.8) | (153.6) | (152.7) | (160.6) | (155.7) | (166.5) | (156.9) |
| 140.0 | 141.4 | 147.0 | 147.8 | 153.5 | 152.0 | 161.3 | 155.7 | 166.8 | 157.1 |
| (139.5) | (140.4) | (145.4) | (147.4) | (152.9) | (152.2) | (160.3) | (154.8) | (166.0) | (157.1) |
| 139.4 | 141.2 | 146.1 | 148.0 | 154.7 | 152.9 | 160.8 | 155.6 | 166.3 | 157.4 |
| (138.8) | (140.6) | (145.2) | (147.1) | (152.7) | (152.2) | (160.5) | (155.9) | (165.8) | (157.1) |

単位：kg (各年4～6月)

| 校 | | | | 中 学 校 | | | | | |
|---------------|---------------|---------------|---------------|---------------|---------------|---------------|---------------|---------------|---------------|
| 10 歳 | | 11 歳 | | 12 歳 | | 13 歳 | | 14 歳 | |
| 男 | 女 | 男 | 女 | 男 | 女 | 男 | 女 | 男 | 女 |
| 35.3 | 34.2 | 40.2 | 39.1 | 45.4 | 44.2 | 51.2 | 47.1 | 56.8 | 50.9 |
| (34.7) | (33.8) | (39.1) | (39.2) | (46.1) | (44.0) | (50.7) | (48.0) | (56.0) | (50.2) |
| 35.0 | 33.5 | 39.9 | 39.1 | 47.9 | 44.2 | 50.6 | 48.0 | 56.6 | 50.2 |
| (34.0) | (34.0) | (39.0) | (39.1) | (44.6) | (43.4) | (50.7) | (47.5) | (54.5) | (50.1) |
| 35.9 | 34.6 | 39.4 | 38.5 | 46.9 | 44.5 | 53.6 | 47.8 | 55.5 | 51.2 |
| (34.1) | (34.0) | (39.9) | (38.7) | (45.3) | (44.1) | (50.6) | (48.1) | (55.7) | (49.9) |
| 34.9 | 34.5 | 40.6 | 39.3 | 45.4 | 43.6 | 51.8 | 47.9 | 57.1 | 50.0 |
| (34.6) | (33.8) | (39.0) | (39.0) | (44.6) | (43.5) | (50.1) | (46.3) | (55.1) | (50.0) |
| 33.7 | 33.7 | 38.9 | 38.4 | 45.7 | 44.9 | 50.7 | 46.9 | 56.3 | 50.2 |
| (33.6) | (34.3) | (38.7) | (39.2) | (44.0) | (43.4) | (49.9) | (47.3) | (54.8) | (49.6) |

91 区立中学校卒業後の状況

(平成22年5月1日)

| 進路区分 | 計 | 男 | 女 | 割合 |
|----------|-----|-----|-----|-------|
| | | | | % |
| 卒業者数 | 716 | 371 | 345 | 100.0 |
| 進学者 | 698 | 361 | 337 | 97.5 |
| 専修学校等入学者 | 12 | 6 | 6 | 1.7 |
| 就職者 | 3 | 3 | - | 0.4 |
| その他 | 3 | 1 | 2 | 0.4 |

注) 「進学者」には「進学者のうち就職している者」を含み、「専修学校等入学者」には「専修学校等入学者のうち就職している者」を含む。

資料：教育推進部学務課

92 区立中学校進学者の進学状況

(平成22年5月1日)

| 進学先 内訳 | 高等学校全日制 | | | | | | | | | 高等学校定時制 | | | | 高 等 特 別 支 援 学 校 部 | 高 等 専 門 学 校 | 高 等 学 校 通 信 制 | 合 計 | | |
|-----------|---------|--------|--------|--------|--------|--------|--------|-------------|----|---------|--------|--------|-------------|---|----------------------------|---------------------------------|--------|---|-----|
| | 普 通 | 商 業 | 工 業 | 農 業 | 家 庭 | 芸 術 | 体 育 | そ の 他 | 計 | 普 通 | 商 業 | 工 業 | そ の 他 | | | | | 計 | |
| | | | | | | | | | | | | | | | | | | | |
| 計 | 計 | 591 | 28 | 16 | - | - | 4 | 4 | 13 | 656 | 12 | - | 3 | 6 | 21 | 12 | 3 | 6 | 698 |
| | 男 | 294 | 23 | 14 | - | - | 1 | 2 | 3 | 337 | 6 | - | 3 | 1 | 10 | 8 | 3 | 3 | 361 |
| | 女 | 297 | 5 | 2 | - | - | 3 | 2 | 10 | 319 | 6 | - | - | 5 | 11 | 4 | - | 3 | 337 |
| 国立 | 計 | 3 | - | 2 | - | - | 1 | - | - | 6 | - | - | - | - | - | - | - | - | 6 |
| | 男 | 3 | - | 1 | - | - | - | - | - | 4 | - | - | - | - | - | - | - | - | 4 |
| | 女 | - | - | 1 | - | - | 1 | - | - | 2 | - | - | - | - | - | - | - | - | 2 |
| 公立 | 計 | 222 | 8 | 11 | - | - | 3 | 1 | 9 | 254 | 11 | - | 3 | 6 | 20 | 12 | 3 | 2 | 291 |
| | 男 | 96 | 5 | 10 | - | - | 1 | 1 | 2 | 115 | 5 | - | 3 | 1 | 9 | 8 | 3 | 1 | 136 |
| | 女 | 126 | 3 | 1 | - | - | 2 | - | 7 | 139 | 6 | - | - | 5 | 11 | 4 | - | 1 | 155 |
| 私立 | 計 | 366 | 20 | 3 | - | - | - | 3 | 4 | 396 | 1 | - | - | - | 1 | - | - | 4 | 401 |
| | 男 | 195 | 18 | 3 | - | - | - | 1 | 1 | 218 | 1 | - | - | - | 1 | - | - | 2 | 221 |
| | 女 | 171 | 2 | - | - | - | - | 2 | 3 | 178 | - | - | - | - | - | - | - | 2 | 180 |

注) 「進学者」には「進学者のうち就職している者」を含む。

資料：教育推進部学務課

93 区 立 学 校 施 設 状 況

(1) 小 学 校

(平成22年5月1日)

| 学 校 名 | 敷 地 | 面 積 | | |
|-----------|----------------|----------------|----------------|------------|
| | | 校 舎 | 体 育 館 | プ ー ル |
| 総 数 | m ² | m ² | m ² | m |
| | 128,752 | 103,518 | 14,393 | — |
| 礪 川 小 学 校 | 6,250 | 4,555 | 516 | 25×10, 7×4 |
| 柳 町 " | 6,134 | 3,646 | 734 | 25×10 |
| 指ヶ谷 " | 5,049 | 3,379 | 708 | 25×7 |
| 林 町 " | 5,505 | 4,838 | 536 | 25×10 |
| 明 化 " | 6,849 | 4,655 | 586 | 25×10 |
| 青 柳 " | 8,529 | 4,731 | 558 | 25×11.2 |
| 関口台町 " | 5,674 | 5,229 | 805 | 25×10 |
| 小日向台町 " | 8,582 | 4,013 | 549 | 25×8 |
| 金 富 " | 5,274 | 5,663 | 804 | 25×10 |
| 窪 町 " | 5,962 | 9,051 | 909 | 25×10 |
| 大 塚 " | 3,829 | 2,815 | 473 | 25×10 |
| 湯 島 " | 6,362 | 6,476 | 968 | 25×10 |
| 誠 之 " | 7,838 | 6,415 | 644 | 25×10 |
| 根 津 " | 7,481 | 3,713 | 1,056 | 25×9 |
| 千 駄 木 " | 8,764 | 5,672 | 606 | 25×10 |
| 汐 見 " | 6,931 | 4,752 | 987 | 25×10 |
| 昭 和 " | 5,921 | 8,337 | 1,021 | 25×10 |
| 駒 本 " | 6,880 | 4,253 | 536 | 25×10 |
| 駕 籠 町 " | 5,274 | 3,781 | 484 | 25×10 |
| 本 郷 " | 5,664 | 7,544 | 913 | 25×10 |

教
育

(2) 中 学 校

(平成22年5月1日)

| 学 校 名 | 敷 地 | 面 積 | | |
|-----------|----------------|----------------|----------------|---------|
| | | 校 舎 | 体 育 館 | プ ー ル |
| 総 数 | m ² | m ² | m ² | m |
| | 89,908 | 58,015 | 12,516 | — |
| 第 一 中 学 校 | 9,709 | 5,997 | 1,591 | 25×11 |
| 第 三 " | 13,441 | 5,644 | 1,249 | 25×13 |
| 第 六 " | 6,944 | 5,457 | 1,013 | 25×13 |
| 第 八 " | 6,229 | 4,279 | 893 | 25×11 |
| 第 九 " | 9,212 | 6,276 | 1,236 | 25×13 |
| 第 十 " | 6,118 | 5,196 | 927 | 25×13 |
| 文 林 " | 8,319 | 4,615 | 723 | 25×12.4 |
| 茗 台 " | 6,702 | 7,801 | 1,841 | 25×10 |
| 本 郷 台 " | 8,301 | 4,995 | 1,758 | 25×11 |
| 音 羽 " | 14,933 | 7,755 | 1,285 | 25×10 |

注) 建築面積については、文部科学省所定の「施設台帳」に基づき掲載する。

93 区立学校施設状況(つづき)

(3) 幼稚園

(平成22年5月1日)

| 園名 | 敷地 | 園舎面積 | 併設施設名 |
|-----------|--------------------------------|--------------------------------|------------|
| 総数 | m ² 8,424 | m ² 9,102 | — |
| 第一幼稚園 | 1,201 | 1,143 | — |
| 柳町 | 2,186 | 1,148 | 柳町保育園 |
| 明化 | 小学校併設 | 900 | 明化小学校 |
| 青柳 | 〃 | 629 | 青柳小学校 |
| 根津 | 〃 | 679 | 根津小学校 |
| 小日向台町 | 小学校同敷地 | 828 | 小日向台町小学校 |
| 本駒込 | 1,250 | 818 | 図書館、勤労福祉会館 |
| 千駄木 | 2,310 | 1,185 | — |
| 後楽 | 1,477 | 896 | — |
| 湯島 | 湯島総合センターと共同利用 | 876 | 湯島総合センター |

注) 園舎面積には遊戯室を含む。

(4) 校外施設

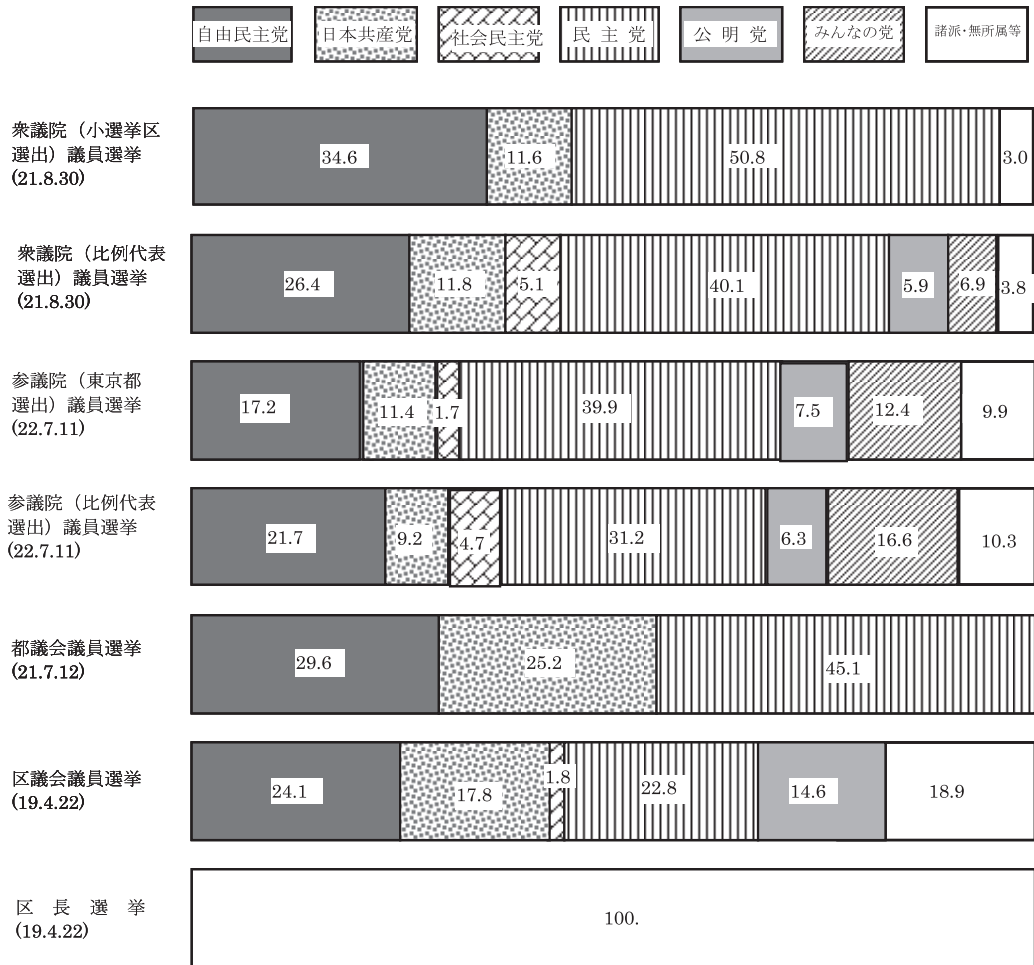
(平成22年5月1日)

| 園名 | 敷地 | 面積 | |
|-------------|----------------------------------|---------------------------------|--------------------------------|
| | | 園舎 | 体育館 |
| 総数 | m ² 197,587 | m ² 13,160 | m ² 2,082 |
| 健康学園 { 岩井学園 | 7,378 | 2,862 | 217 |
| 校外施設 { 柏学園 | 38,143 | 2,962 | 926 |
| | 八ヶ岳高原学園 | 152,066 | 7,336 |

資料：教育推進部学務課

10 選舉・職員

第15図 党派別区内得票率(%)



194～198頁参照

94 選挙人名簿

(1) 年次別

(各年9月2日)

| 年次 | 選挙人名簿登録者数 | | | 前年比較増減 | | |
|-----------|----------------|---------------|---------------|--------------|------------|------------|
| | 総数 | 男 | 女 | 総数 | 男 | 女 |
| 平成13年 | 147,017 | 70,114 | 76,903 | 2,128 | 936 | 1,192 |
| 14 | 148,543 | 70,973 | 77,570 | 1,526 | 859 | 667 |
| 15 | 149,982 | 71,529 | 78,453 | 1,439 | 556 | 883 |
| 16 | 152,650 | 72,769 | 79,881 | 2,668 | 1,240 | 1,428 |
| 17 | 154,558 | 73,585 | 80,973 | 1,908 | 816 | 1,092 |
| 18 | 157,151 | 74,705 | 82,446 | 2,593 | 1,120 | 1,473 |
| 19 | 159,544 | 75,760 | 83,784 | 2,393 | 1,055 | 1,338 |
| 20 | 161,488 | 76,667 | 84,821 | 1,944 | 907 | 1,037 |
| 21 | 162,875 | 77,222 | 85,653 | 1,387 | 555 | 832 |
| 22 | 163,926 | 77,463 | 86,463 | 1,051 | 241 | 810 |

(2) 投票区別

(平成22年9月2日)

| 投票区 | 投票所 | 選挙人名簿登録者数 | | | 前年比較増減 | | |
|-----------|------------|----------------|---------------|---------------|--------------|------------|------------|
| | | 総数 | 男 | 女 | 総数 | 男 | 女 |
| 総数 | | 163,926 | 77,463 | 86,463 | 1,051 | 241 | 810 |
| 第1投票区 | 柳町小学校 | 9,093 | 4,255 | 4,838 | 98 | 21 | 77 |
| 2 | 金富 " | 8,597 | 4,205 | 4,392 | 86 | 27 | 59 |
| 3 | 旧第五中学校 | 7,580 | 3,607 | 3,973 | 15 | △14 | 29 |
| 4 | 関口台町小学校 | 4,758 | 2,275 | 2,483 | 99 | 29 | 70 |
| 5 | 目白台交流館 | 3,802 | 1,764 | 2,038 | △37 | △37 | - |
| 6 | 文京スポーツセンター | 5,977 | 2,735 | 3,242 | △26 | △23 | △3 |
| 7 | アカデミー茗台 | 7,345 | 3,381 | 3,964 | 42 | △9 | 51 |
| 8 | 指ヶ谷小学校 | 7,800 | 3,745 | 4,055 | 73 | 30 | 43 |
| 9 | 明化 " | 8,222 | 3,811 | 4,411 | 19 | 5 | 14 |
| 10 | 林町 " | 7,858 | 3,720 | 4,138 | 422 | 219 | 203 |
| 11 | 大塚 " | 5,566 | 2,602 | 2,964 | △37 | △15 | △22 |
| 12 | アカデミー音羽 | 3,028 | 1,385 | 1,643 | 79 | 18 | 61 |
| 13 | 湯島小学校 | 8,912 | 4,338 | 4,574 | 101 | 67 | 34 |
| 14 | 旧元町 " | 5,303 | 2,441 | 2,862 | 62 | △2 | 64 |
| 15 | 本郷 " | 7,178 | 3,346 | 3,832 | 47 | 50 | △3 |
| 16 | 誠之 " | 4,350 | 2,108 | 2,242 | 11 | 14 | △3 |
| 17 | 第六中学校 | 4,960 | 2,416 | 2,544 | 43 | △6 | 49 |
| 18 | 不忍通りふれあい館 | 6,914 | 3,220 | 3,694 | 3 | 10 | △7 |
| 19 | 汐見小学校 | 7,481 | 3,433 | 4,048 | △12 | △22 | 10 |
| 20 | 駒本 " | 6,891 | 3,265 | 3,626 | 47 | 3 | 44 |
| 21 | 千駄木 " | 9,221 | 4,438 | 4,783 | △3 | 23 | △26 |
| 22 | 文京区勤労福祉会館 | 5,568 | 2,639 | 2,929 | △69 | △34 | △35 |
| 23 | 昭和小学校 | 6,011 | 2,773 | 3,238 | △46 | △61 | 15 |
| 24 | 駕籠町 " | 4,646 | 2,173 | 2,473 | 31 | △11 | 42 |
| 25 | 目白台保育園 | 2,149 | 1,034 | 1,115 | 13 | △1 | 14 |
| 26 | 大塚 " | 4,716 | 2,354 | 2,362 | △10 | △40 | 30 |

登 録 者 数

(3) 町 丁 別

(平成22年 9月 2日)

| 町 丁 名 | 総 数 | 男 | 女 | 町 丁 名 | 総 数 | 男 | 女 |
|-------------|----------------|---------------|---------------|-------------|-------|-------|-------|
| 総 数 | 163,926 | 77,463 | 86,463 | 目 白 台 1 丁 目 | 1,737 | 966 | 771 |
| | | | | 2 | 1,801 | 836 | 965 |
| 後 楽 1 丁 目 | 401 | 186 | 215 | 3 | 2,001 | 928 | 1,073 |
| 2 | 1,151 | 563 | 588 | 音 羽 1 丁 目 | 2,954 | 1,277 | 1,677 |
| 春 日 1 丁 目 | 1,371 | 651 | 720 | 2 | 1,514 | 679 | 835 |
| 2 | 3,049 | 1,456 | 1,593 | 本 郷 1 丁 目 | 2,965 | 1,337 | 1,628 |
| 小 石 川 1 丁 目 | 2,900 | 1,334 | 1,566 | 2 | 2,469 | 1,160 | 1,309 |
| 2 | 2,905 | 1,357 | 1,548 | 3 | 2,319 | 1,084 | 1,235 |
| 3 | 3,722 | 1,766 | 1,956 | 4 | 3,226 | 1,513 | 1,713 |
| 4 | 2,658 | 1,218 | 1,440 | 5 | 2,635 | 1,346 | 1,289 |
| 5 | 4,224 | 1,930 | 2,294 | 6 | 1,414 | 730 | 684 |
| 白 山 1 丁 目 | 3,776 | 1,827 | 1,949 | 7 | 502 | 112 | 390 |
| 2 | 3,249 | 1,578 | 1,671 | 湯 島 1 丁 目 | 585 | 253 | 332 |
| 3 | 805 | 402 | 403 | 2 | 2,049 | 991 | 1,058 |
| 4 | 3,549 | 1,660 | 1,889 | 3 | 2,423 | 1,212 | 1,211 |
| 5 | 3,014 | 1,417 | 1,597 | 4 | 1,751 | 895 | 856 |
| 千 石 1 丁 目 | 2,970 | 1,366 | 1,604 | 西 片 1 丁 目 | 1,880 | 883 | 997 |
| 2 | 3,172 | 1,478 | 1,694 | 2 | 2,287 | 1,135 | 1,152 |
| 3 | 3,397 | 1,631 | 1,766 | 向 丘 1 丁 目 | 2,475 | 1,206 | 1,269 |
| 4 | 4,221 | 2,019 | 2,202 | 2 | 2,746 | 1,281 | 1,465 |
| 水 道 1 丁 目 | 1,970 | 951 | 1,019 | 弥 生 1 丁 目 | 396 | 195 | 201 |
| 2 | 2,401 | 1,260 | 1,141 | 2 | 1,266 | 606 | 660 |
| 小 日 向 1 丁 目 | 1,787 | 848 | 939 | 根 津 1 丁 目 | 2,028 | 914 | 1,114 |
| 2 | 1,912 | 900 | 1,012 | 2 | 3,224 | 1,505 | 1,719 |
| 3 | 1,083 | 511 | 572 | 千 駄 木 1 丁 目 | 1,176 | 547 | 629 |
| 4 | 1,118 | 541 | 577 | 2 | 3,699 | 1,711 | 1,988 |
| 大 塚 1 丁 目 | 540 | 257 | 283 | 3 | 5,281 | 2,486 | 2,795 |
| 2 | 1,414 | 621 | 793 | 4 | 2,400 | 1,174 | 1,226 |
| 3 | 2,641 | 1,223 | 1,418 | 5 | 3,610 | 1,691 | 1,919 |
| 4 | 2,290 | 1,031 | 1,259 | 本 駒 込 1 丁 目 | 3,478 | 1,608 | 1,870 |
| 5 | 3,348 | 1,612 | 1,736 | 2 | 3,655 | 1,685 | 1,970 |
| 6 | 3,029 | 1,528 | 1,501 | 3 | 2,788 | 1,325 | 1,463 |
| 関 口 1 丁 目 | 3,356 | 1,561 | 1,795 | 4 | 3,399 | 1,631 | 1,768 |
| 2 | 727 | 332 | 395 | 5 | 4,340 | 2,067 | 2,273 |
| 3 | 703 | 334 | 369 | 6 | 2,600 | 1,145 | 1,455 |

94 選挙人名簿登録者数(つづき)

(4) 23 区別

(平成22年9月2日)

| 地 域 | 選挙人名簿登録者数 | | | 前 年 比 較 増 減 | | |
|--------------|-------------------|------------------|------------------|---------------|---------------|---------------|
| | 総 数 | 男 | 女 | 総 数 | 男 | 女 |
| 総 数 | 10,669,672 | 5,260,382 | 5,409,290 | 41,200 | 13,166 | 28,034 |
| 区 部 | 7,286,417 | 3,582,669 | 3,703,748 | 26,052 | 8,242 | 17,810 |
| 市 部 | 3,310,705 | 1,641,196 | 1,669,509 | 15,346 | 4,966 | 10,380 |
| 郡 部 | 49,003 | 24,593 | 24,410 | 26 | 42 | △ 16 |
| 島 部 | 23,547 | 11,924 | 11,623 | △ 224 | △ 84 | △ 140 |
| 千 代 田 区 | 40,761 | 20,055 | 20,706 | 603 | 250 | 353 |
| 中 央 区 | 100,585 | 47,506 | 53,079 | 2,897 | 1,345 | 1,552 |
| 港 区 | 175,269 | 80,393 | 94,876 | 1,915 | 496 | 1,419 |
| 新 宿 区 | 251,646 | 125,530 | 126,116 | 796 | 295 | 501 |
| 文 京 区 | 163,926 | 77,463 | 86,463 | 1,051 | 241 | 810 |
| 台 東 区 | 147,056 | 75,450 | 71,606 | 1,286 | 874 | 412 |
| 墨 田 区 | 206,458 | 103,504 | 102,954 | 2,447 | 1,284 | 1,163 |
| 江 東 区 | 380,838 | 189,424 | 191,414 | 3,645 | 1,600 | 2,045 |
| 品 川 区 | 304,455 | 148,851 | 155,604 | 1,471 | 613 | 858 |
| 目 黒 区 | 220,897 | 101,951 | 118,946 | 392 | △ 50 | 442 |
| 大 田 区 | 576,503 | 288,925 | 287,578 | 496 | △ 107 | 603 |
| 世 田 谷 区 | 712,182 | 335,933 | 376,249 | 479 | △ 257 | 736 |
| 澁 谷 区 | 174,126 | 81,789 | 92,337 | △ 770 | △ 796 | 26 |
| 中 野 区 | 266,394 | 133,401 | 132,993 | △ 603 | △ 267 | △ 336 |
| 杉 並 区 | 460,904 | 220,031 | 240,873 | △ 1,174 | △ 964 | △ 210 |
| 豊 島 区 | 218,508 | 110,181 | 108,327 | 1,043 | 488 | 555 |
| 北 区 | 277,686 | 137,412 | 140,274 | △ 883 | △ 521 | △ 362 |
| 荒 川 区 | 160,808 | 80,197 | 80,611 | 2,014 | 990 | 1,024 |
| 板 橋 区 | 441,732 | 219,552 | 222,180 | 649 | 2 | 647 |
| 練 馬 区 | 577,147 | 282,806 | 294,341 | 1,480 | 98 | 1,382 |
| 足 立 区 | 535,247 | 269,965 | 265,282 | 3,342 | 1,562 | 1,780 |
| 葛 飾 区 | 362,708 | 181,766 | 180,942 | 2,392 | 1,092 | 1,300 |
| 江 戸 川 区 | 530,581 | 270,584 | 259,997 | 1,084 | △ 26 | 1,110 |

資料：選挙管理委員会事務局

95 投票区別有権者数及び投票者数

(1) 衆議院議員選挙

(平成21年8月30日執行)

| 投票区 | 当日有権者数 | | | 投票者数 | | | 投票率(%) | | |
|-----------|-----------------------------|---------------------------|---------------------------|-----------------------------|---------------------------|---------------------------|-------------------------|-------------------------|-------------------------|
| | 総数 | 男 | 女 | 総数 | 男 | 女 | 平均 | 男 | 女 |
| 総数 | 162,714 (162,714) | 77,160 (77,160) | 85,554 (85,554) | 115,759 (115,732) | 55,299 (55,280) | 60,460 (60,452) | 71.14 (71.13) | 71.67 (71.64) | 70.67 (70.66) |
| 第1投票区 | 8,950 (8,950) | 4,210 (4,210) | 4,740 (4,740) | 6,549 (6,545) | 3,126 (3,125) | 3,423 (3,420) | 73.17 (73.13) | 74.25 (74.23) | 72.22 (72.15) |
| 2 | 8,479 (8,479) | 4,158 (4,158) | 4,321 (4,321) | 5,844 (5,844) | 2,859 (2,858) | 2,985 (2,986) | 68.92 (68.92) | 68.76 (68.73) | 69.08 (69.10) |
| 3 | 7,518 (7,518) | 3,598 (3,598) | 3,920 (3,920) | 5,368 (5,367) | 2,611 (2,610) | 2,757 (2,757) | 71.40 (71.39) | 72.57 (72.54) | 70.33 (70.33) |
| 4 | 4,641 (4,641) | 2,235 (2,235) | 2,406 (2,406) | 3,311 (3,311) | 1,574 (1,575) | 1,737 (1,736) | 71.34 (71.34) | 70.43 (70.47) | 72.19 (72.15) |
| 5 | 3,812 (3,812) | 1,790 (1,790) | 2,022 (2,022) | 2,759 (2,759) | 1,302 (1,302) | 1,457 (1,457) | 72.38 (72.38) | 72.74 (72.74) | 72.06 (72.06) |
| 6 | 5,975 (5,975) | 2,741 (2,741) | 3,234 (3,234) | 4,203 (4,204) | 1,932 (1,936) | 2,271 (2,268) | 70.34 (70.36) | 70.49 (70.63) | 70.22 (70.13) |
| 7 | 7,274 (7,274) | 3,375 (3,375) | 3,899 (3,899) | 5,309 (5,309) | 2,458 (2,458) | 2,851 (2,851) | 72.99 (72.99) | 72.83 (72.83) | 73.12 (73.12) |
| 8 | 7,679 (7,679) | 3,691 (3,691) | 3,988 (3,988) | 5,532 (5,531) | 2,683 (2,678) | 2,849 (2,853) | 72.04 (72.03) | 72.69 (72.55) | 71.44 (71.54) |
| 9 | 8,166 (8,166) | 3,787 (3,787) | 4,379 (4,379) | 5,712 (5,711) | 2,699 (2,699) | 3,013 (3,012) | 69.95 (69.94) | 71.27 (71.27) | 68.81 (68.78) |
| 10 | 7,397 (7,397) | 3,480 (3,480) | 3,917 (3,917) | 5,414 (5,412) | 2,576 (2,576) | 2,838 (2,836) | 73.19 (73.16) | 74.02 (74.02) | 72.45 (72.40) |
| 11 | 5,551 (5,551) | 2,595 (2,595) | 2,956 (2,956) | 3,825 (3,824) | 1,830 (1,829) | 1,995 (1,995) | 68.91 (68.89) | 70.52 (70.48) | 67.49 (67.49) |
| 12 | 2,939 (2,939) | 1,362 (1,362) | 1,577 (1,577) | 2,091 (2,091) | 973 (973) | 1,118 (1,118) | 71.15 (71.15) | 71.44 (71.44) | 70.89 (70.89) |
| 13 | 8,752 (8,752) | 4,236 (4,236) | 4,516 (4,516) | 5,886 (5,879) | 2,878 (2,872) | 3,008 (3,007) | 67.25 (67.17) | 67.94 (67.80) | 66.61 (66.59) |
| 14 | 5,211 (5,211) | 2,427 (2,427) | 2,784 (2,784) | 3,749 (3,747) | 1,763 (1,763) | 1,986 (1,984) | 71.94 (71.91) | 72.64 (72.64) | 71.34 (71.26) |
| 15 | 7,097 (7,097) | 3,280 (3,280) | 3,817 (3,817) | 5,129 (5,128) | 2,426 (2,426) | 2,703 (2,702) | 72.27 (72.26) | 73.96 (73.96) | 70.81 (70.79) |
| 16 | 4,311 (4,311) | 2,077 (2,077) | 2,234 (2,234) | 3,162 (3,162) | 1,542 (1,542) | 1,620 (1,620) | 73.35 (73.35) | 74.24 (74.24) | 72.52 (72.52) |
| 17 | 4,897 (4,897) | 2,409 (2,409) | 2,488 (2,488) | 3,493 (3,494) | 1,730 (1,730) | 1,763 (1,764) | 71.33 (71.35) | 71.81 (71.81) | 70.86 (70.90) |
| 18 | 6,864 (6,864) | 3,192 (3,192) | 3,672 (3,672) | 5,026 (5,024) | 2,352 (2,351) | 2,674 (2,673) | 73.22 (73.19) | 73.68 (73.65) | 72.82 (72.79) |
| 19 | 7,457 (7,457) | 3,443 (3,443) | 4,014 (4,014) | 5,282 (5,281) | 2,455 (2,451) | 2,827 (2,830) | 70.83 (70.82) | 71.30 (71.19) | 70.43 (70.50) |
| 20 | 6,814 (6,814) | 3,251 (3,251) | 3,563 (3,563) | 5,003 (5,002) | 2,421 (2,421) | 2,582 (2,581) | 73.42 (73.41) | 74.47 (74.47) | 72.47 (72.44) |
| 21 | 9,186 (9,186) | 4,397 (4,397) | 4,789 (4,789) | 6,534 (6,533) | 3,144 (3,142) | 3,390 (3,391) | 71.13 (71.12) | 71.50 (71.46) | 70.79 (70.81) |
| 22 | 5,601 (5,601) | 2,649 (2,649) | 2,952 (2,952) | 3,841 (3,839) | 1,838 (1,836) | 2,003 (2,003) | 68.58 (68.54) | 69.38 (69.31) | 67.85 (67.85) |
| 23 | 6,026 (6,026) | 2,818 (2,818) | 3,208 (3,208) | 4,497 (4,496) | 2,101 (2,101) | 2,396 (2,395) | 74.63 (74.61) | 74.56 (74.56) | 74.69 (74.66) |
| 24 | 4,574 (4,574) | 2,169 (2,169) | 2,405 (2,405) | 3,251 (3,250) | 1,559 (1,560) | 1,692 (1,690) | 71.08 (71.05) | 71.88 (71.92) | 70.35 (70.27) |
| 25 | 2,124 (2,124) | 1,028 (1,028) | 1,096 (1,096) | 1,513 (1,513) | 729 (729) | 784 (784) | 71.23 (71.23) | 70.91 (70.91) | 71.53 (71.53) |
| 26 | 4,705 (4,705) | 2,383 (2,383) | 2,322 (2,322) | 3,195 (3,195) | 1,581 (1,581) | 1,614 (1,614) | 67.91 (67.91) | 66.34 (66.34) | 69.51 (69.51) |
| 在外投票 | 714 (714) | 379 (379) | 335 (335) | 281 (281) | 157 (156) | 124 (125) | 39.36 (39.36) | 41.42 (41.16) | 37.01 (37.31) |

注) 上段：小選挙区選出、下段：()内の数字は比例代表選出

95 投票区別有権者数

(2) 参議院議員選挙

(平成22年7月11日執行)

| 投票区 | 当日有権者数 | | | 投票者数 | | | 投票率(%) | | |
|-----------|-----------------------------|---------------------------|---------------------------|-----------------------------|---------------------------|---------------------------|-------------------------|-------------------------|-------------------------|
| | 総数 | 男 | 女 | 総数 | 男 | 女 | 平均 | 男 | 女 |
| 総数 | 163,376 (163,376) | 77,413 (77,413) | 85,963 (85,963) | 104,962 (104,939) | 50,186 (50,180) | 54,776 (54,759) | 64.25 (64.23) | 64.83 (64.82) | 63.72 (63.70) |
| 第1投票区 | 9,073 (9,073) | 4,257 (4,257) | 4,816 (4,816) | 6,052 (6,051) | 2,881 (2,880) | 3,171 (3,171) | 66.70 (66.69) | 67.68 (67.65) | 65.84 (65.84) |
| 2 | 8,445 (8,445) | 4,125 (4,125) | 4,320 (4,320) | 5,178 (5,178) | 2,517 (2,517) | 2,661 (2,661) | 61.31 (61.31) | 61.02 (61.02) | 61.60 (61.60) |
| 3 | 7,556 (7,556) | 3,606 (3,606) | 3,950 (3,950) | 4,813 (4,813) | 2,322 (2,322) | 2,491 (2,491) | 63.70 (63.70) | 64.39 (64.39) | 63.06 (63.06) |
| 4 | 4,683 (4,683) | 2,247 (2,247) | 2,436 (2,436) | 2,923 (2,923) | 1,393 (1,393) | 1,530 (1,530) | 62.42 (62.42) | 61.99 (61.99) | 62.81 (62.81) |
| 5 | 3,789 (3,789) | 1,766 (1,766) | 2,023 (2,023) | 2,536 (2,536) | 1,191 (1,191) | 1,345 (1,345) | 66.93 (66.93) | 67.44 (67.44) | 66.49 (66.49) |
| 6 | 5,934 (5,934) | 2,721 (2,721) | 3,213 (3,213) | 3,738 (3,738) | 1,733 (1,733) | 2,005 (2,005) | 62.99 (62.99) | 63.69 (63.69) | 62.40 (62.40) |
| 7 | 7,318 (7,318) | 3,370 (3,370) | 3,948 (3,948) | 4,787 (4,784) | 2,230 (2,227) | 2,557 (2,557) | 65.41 (65.37) | 66.17 (66.08) | 64.77 (64.77) |
| 8 | 7,753 (7,753) | 3,731 (3,731) | 4,022 (4,022) | 5,003 (5,005) | 2,413 (2,422) | 2,590 (2,583) | 64.53 (64.56) | 64.67 (64.92) | 64.40 (64.22) |
| 9 | 8,114 (8,114) | 3,775 (3,775) | 4,339 (4,339) | 5,044 (5,044) | 2,411 (2,411) | 2,633 (2,633) | 62.16 (62.16) | 63.87 (63.87) | 60.68 (60.68) |
| 10 | 7,769 (7,769) | 3,685 (3,685) | 4,084 (4,084) | 5,159 (5,158) | 2,475 (2,474) | 2,684 (2,684) | 66.40 (66.39) | 67.16 (67.14) | 65.72 (65.72) |
| 11 | 5,538 (5,538) | 2,580 (2,580) | 2,958 (2,958) | 3,451 (3,451) | 1,675 (1,675) | 1,776 (1,776) | 62.31 (62.31) | 64.92 (64.92) | 60.04 (60.04) |
| 12 | 3,003 (3,003) | 1,384 (1,384) | 1,619 (1,619) | 1,914 (1,914) | 899 (899) | 1,015 (1,015) | 63.74 (63.74) | 64.96 (64.96) | 62.69 (62.69) |
| 13 | 8,786 (8,786) | 4,287 (4,287) | 4,499 (4,499) | 5,236 (5,236) | 2,566 (2,566) | 2,670 (2,670) | 59.59 (59.59) | 59.86 (59.86) | 59.35 (59.35) |
| 14 | 5,238 (5,238) | 2,430 (2,430) | 2,808 (2,808) | 3,316 (3,315) | 1,566 (1,565) | 1,750 (1,750) | 63.31 (63.29) | 64.44 (64.40) | 62.32 (62.32) |
| 15 | 7,000 (7,000) | 3,288 (3,288) | 3,712 (3,712) | 4,654 (4,653) | 2,228 (2,228) | 2,426 (2,425) | 66.49 (66.47) | 67.76 (67.76) | 65.36 (65.33) |
| 16 | 4,337 (4,337) | 2,092 (2,092) | 2,245 (2,245) | 2,861 (2,861) | 1,381 (1,381) | 1,480 (1,480) | 65.97 (65.97) | 66.01 (66.01) | 65.92 (65.92) |
| 17 | 4,871 (4,871) | 2,402 (2,402) | 2,469 (2,469) | 3,168 (3,165) | 1,587 (1,588) | 1,581 (1,577) | 65.04 (64.98) | 66.07 (66.11) | 64.03 (63.87) |
| 18 | 6,859 (6,859) | 3,193 (3,193) | 3,666 (3,666) | 4,620 (4,619) | 2,167 (2,166) | 2,453 (2,453) | 67.36 (67.34) | 67.87 (67.84) | 66.91 (66.91) |
| 19 | 7,476 (7,476) | 3,431 (3,431) | 4,045 (4,045) | 4,864 (4,856) | 2,235 (2,234) | 2,629 (2,622) | 65.06 (64.95) | 65.14 (65.11) | 64.99 (64.82) |
| 20 | 6,892 (6,892) | 3,279 (3,279) | 3,613 (3,613) | 4,595 (4,594) | 2,233 (2,230) | 2,362 (2,364) | 66.67 (66.66) | 68.10 (68.01) | 65.38 (65.43) |
| 21 | 9,177 (9,177) | 4,422 (4,422) | 4,755 (4,755) | 5,941 (5,936) | 2,889 (2,887) | 3,052 (3,049) | 64.74 (64.68) | 65.33 (65.29) | 64.19 (64.12) |
| 22 | 5,566 (5,566) | 2,641 (2,641) | 2,925 (2,925) | 3,486 (3,486) | 1,648 (1,648) | 1,838 (1,838) | 62.63 (62.63) | 62.40 (62.40) | 62.84 (62.84) |
| 23 | 5,951 (5,951) | 2,757 (2,757) | 3,194 (3,194) | 4,044 (4,043) | 1,888 (1,887) | 2,156 (2,156) | 67.95 (67.94) | 68.48 (68.44) | 67.50 (67.50) |
| 24 | 4,630 (4,630) | 2,171 (2,171) | 2,459 (2,459) | 2,988 (2,987) | 1,415 (1,414) | 1,573 (1,573) | 64.54 (64.51) | 65.18 (65.13) | 63.97 (63.97) |
| 25 | 2,139 (2,139) | 1,031 (1,031) | 1,108 (1,108) | 1,333 (1,332) | 630 (629) | 703 (703) | 62.32 (62.27) | 61.11 (61.01) | 63.45 (63.45) |
| 26 | 4,668 (4,668) | 2,326 (2,326) | 2,342 (2,342) | 2,949 (2,948) | 1,448 (1,448) | 1,501 (1,500) | 63.17 (63.15) | 62.25 (62.25) | 64.09 (64.05) |
| 在外投票 | 811 (811) | 416 (416) | 395 (395) | 309 (313) | 165 (165) | 144 (148) | 38.10 (38.59) | 39.66 (39.66) | 36.46 (37.47) |

注) 上段: 東京都選出、下段: () 内の数字は比例代表選出

及び投票者数(つづき)

(3) 東京都議会議員選挙

(平成21年7月12日執行)

| 投票区 | 当日有権者数 | | | 投票者数 | | | 投票率(%) | | |
|-----------|----------------|---------------|---------------|---------------|---------------|---------------|--------------|--------------|--------------|
| | 総数 | 男 | 女 | 総数 | 男 | 女 | 平均 | 男 | 女 |
| 総数 | 160,032 | 75,715 | 84,317 | 93,091 | 44,320 | 48,771 | 58.17 | 58.54 | 57.84 |
| 第1投票区 | 8,820 | 4,155 | 4,665 | 5,361 | 2,550 | 2,811 | 60.78 | 61.37 | 60.26 |
| 2 | 8,359 | 4,091 | 4,268 | 4,428 | 2,140 | 2,288 | 52.97 | 52.31 | 53.61 |
| 3 | 7,418 | 3,552 | 3,866 | 4,393 | 2,144 | 2,249 | 59.22 | 60.36 | 58.17 |
| 4 | 4,595 | 2,199 | 2,396 | 2,557 | 1,215 | 1,342 | 55.65 | 55.25 | 56.01 |
| 5 | 3,760 | 1,763 | 1,997 | 2,257 | 1,057 | 1,200 | 60.03 | 59.95 | 60.09 |
| 6 | 5,904 | 2,695 | 3,209 | 3,329 | 1,540 | 1,789 | 56.39 | 57.14 | 55.75 |
| 7 | 7,209 | 3,340 | 3,869 | 4,277 | 1,992 | 2,285 | 59.33 | 59.64 | 59.06 |
| 8 | 7,622 | 3,651 | 3,971 | 4,535 | 2,173 | 2,362 | 59.50 | 59.52 | 59.48 |
| 9 | 8,097 | 3,745 | 4,352 | 4,717 | 2,220 | 2,497 | 58.26 | 59.28 | 57.38 |
| 10 | 7,259 | 3,409 | 3,850 | 4,454 | 2,111 | 2,343 | 61.36 | 61.92 | 60.86 |
| 11 | 5,507 | 2,564 | 2,943 | 3,099 | 1,489 | 1,610 | 56.27 | 58.07 | 54.71 |
| 12 | 2,915 | 1,349 | 1,566 | 1,655 | 784 | 871 | 56.78 | 58.12 | 55.62 |
| 13 | 8,600 | 4,144 | 4,456 | 4,472 | 2,195 | 2,277 | 52.00 | 52.97 | 51.10 |
| 14 | 5,112 | 2,386 | 2,726 | 2,808 | 1,322 | 1,486 | 54.93 | 55.41 | 54.51 |
| 15 | 6,985 | 3,222 | 3,763 | 4,148 | 1,960 | 2,188 | 59.38 | 60.83 | 58.15 |
| 16 | 4,264 | 2,051 | 2,213 | 2,597 | 1,238 | 1,359 | 60.91 | 60.36 | 61.41 |
| 17 | 4,863 | 2,390 | 2,473 | 2,784 | 1,380 | 1,404 | 57.25 | 57.74 | 56.77 |
| 18 | 6,789 | 3,160 | 3,629 | 4,219 | 1,963 | 2,256 | 62.14 | 62.12 | 62.17 |
| 19 | 7,340 | 3,380 | 3,960 | 4,282 | 1,986 | 2,296 | 58.34 | 58.76 | 57.98 |
| 20 | 6,760 | 3,233 | 3,527 | 4,077 | 1,972 | 2,105 | 60.31 | 61.00 | 59.68 |
| 21 | 9,050 | 4,306 | 4,744 | 5,269 | 2,518 | 2,751 | 58.22 | 58.48 | 57.99 |
| 22 | 5,538 | 2,623 | 2,915 | 3,118 | 1,494 | 1,624 | 56.30 | 56.96 | 55.71 |
| 23 | 6,007 | 2,808 | 3,199 | 3,756 | 1,761 | 1,995 | 62.53 | 62.71 | 62.36 |
| 24 | 4,518 | 2,132 | 2,386 | 2,619 | 1,244 | 1,375 | 57.97 | 58.35 | 57.63 |
| 25 | 2,108 | 1,012 | 1,096 | 1,215 | 574 | 641 | 57.64 | 56.72 | 58.49 |
| 26 | 4,633 | 2,355 | 2,278 | 2,665 | 1,298 | 1,367 | 57.52 | 55.12 | 60.01 |

95 投票区別有権者数

(4) 都知事選挙

(平成19年4月8日執行)

| 投票区 | 当日有権者数 | | | 投票者数 | | | 投票率(%) | | |
|-----------|----------------|---------------|---------------|---------------|---------------|---------------|--------------|--------------|--------------|
| | 総数 | 男 | 女 | 総数 | 男 | 女 | 平均 | 男 | 女 |
| 総数 | 155,467 | 73,778 | 81,689 | 94,807 | 44,163 | 50,644 | 60.98 | 59.86 | 62.00 |
| 第1投票区 | 8,500 | 4,038 | 4,462 | 5,309 | 2,451 | 2,858 | 62.46 | 60.70 | 64.05 |
| 2 | 7,824 | 3,877 | 3,947 | 4,538 | 2,177 | 2,361 | 58.00 | 56.15 | 59.82 |
| 3 | 7,369 | 3,510 | 3,859 | 4,454 | 2,087 | 2,367 | 60.44 | 59.46 | 61.34 |
| 4 | 4,457 | 2,176 | 2,281 | 2,590 | 1,224 | 1,366 | 58.11 | 56.25 | 59.89 |
| 5 | 3,780 | 1,744 | 2,036 | 2,365 | 1,079 | 1,286 | 62.57 | 61.87 | 63.16 |
| 6 | 5,812 | 2,686 | 3,126 | 3,411 | 1,550 | 1,861 | 58.69 | 57.71 | 59.53 |
| 7 | 7,111 | 3,331 | 3,780 | 4,348 | 1,977 | 2,371 | 61.14 | 59.35 | 62.72 |
| 8 | 7,571 | 3,641 | 3,930 | 4,620 | 2,190 | 2,430 | 61.02 | 60.15 | 61.83 |
| 9 | 7,856 | 3,655 | 4,201 | 4,755 | 2,200 | 2,555 | 60.53 | 60.19 | 60.82 |
| 10 | 7,374 | 3,476 | 3,898 | 4,691 | 2,167 | 2,524 | 63.62 | 62.34 | 64.75 |
| 11 | 5,349 | 2,480 | 2,869 | 3,134 | 1,463 | 1,671 | 58.59 | 58.99 | 58.24 |
| 12 | 2,737 | 1,275 | 1,462 | 1,633 | 758 | 875 | 59.66 | 59.45 | 59.85 |
| 13 | 8,217 | 3,947 | 4,270 | 4,720 | 2,203 | 2,517 | 57.44 | 55.81 | 58.95 |
| 14 | 4,645 | 2,175 | 2,470 | 2,808 | 1,303 | 1,505 | 60.45 | 59.91 | 60.93 |
| 15 | 6,648 | 3,086 | 3,562 | 4,125 | 1,881 | 2,244 | 62.05 | 60.95 | 63.00 |
| 16 | 4,247 | 2,039 | 2,208 | 2,701 | 1,258 | 1,443 | 63.60 | 61.70 | 65.35 |
| 17 | 4,749 | 2,406 | 2,343 | 2,916 | 1,443 | 1,473 | 61.40 | 59.98 | 62.87 |
| 18 | 6,404 | 3,017 | 3,387 | 4,109 | 1,875 | 2,234 | 64.16 | 62.15 | 65.96 |
| 19 | 7,199 | 3,303 | 3,896 | 4,368 | 1,965 | 2,403 | 60.68 | 59.49 | 61.68 |
| 20 | 6,521 | 3,096 | 3,425 | 4,195 | 1,996 | 2,199 | 64.33 | 64.47 | 64.20 |
| 21 | 8,656 | 4,110 | 4,546 | 5,362 | 2,482 | 2,880 | 61.95 | 60.39 | 63.35 |
| 22 | 5,451 | 2,568 | 2,883 | 3,243 | 1,519 | 1,724 | 59.49 | 59.15 | 59.80 |
| 23 | 5,813 | 2,720 | 3,093 | 3,676 | 1,720 | 1,956 | 63.24 | 63.24 | 63.24 |
| 24 | 4,456 | 2,086 | 2,370 | 2,753 | 1,283 | 1,470 | 61.78 | 61.51 | 62.03 |
| 25 | 2,111 | 1,014 | 1,097 | 1,254 | 584 | 670 | 59.40 | 57.59 | 61.08 |
| 26 | 4,610 | 2,322 | 2,288 | 2,729 | 1,328 | 1,401 | 59.20 | 57.19 | 61.23 |

及び投票者数(つづき)

(5) 区議会議員選挙及び区長選挙

(平成19年4月22日執行)

| 投票区 | 当日有権者数 | | | 投票者数 | | | 投票率(%) | | |
|-------|----------------------|--------------------|--------------------|--------------------|--------------------|--------------------|------------------|------------------|------------------|
| | 総数 | 男 | 女 | 総数 | 男 | 女 | 平均 | 男 | 女 |
| 総数 | 154,874 (154,874) | 73,456 (73,456) | 81,418 (81,418) | 79,057 (79,036) | 36,597 (36,575) | 42,460 (42,461) | 51.05 (51.03) | 49.82 (49.79) | 52.15 (52.15) |
| 第1投票区 | 8,455 (8,455) | 4,015 (4,015) | 4,440 (4,440) | 4,495 (4,494) | 2,077 (2,076) | 2,418 (2,418) | 53.16 (53.15) | 51.73 (51.71) | 54.46 (54.46) |
| 2 | 7,768 (7,768) | 3,835 (3,835) | 3,933 (3,933) | 3,624 (3,624) | 1,702 (1,702) | 1,922 (1,922) | 46.65 (46.65) | 44.38 (44.38) | 48.87 (48.87) |
| 3 | 7,343 (7,343) | 3,498 (3,498) | 3,845 (3,845) | 3,857 (3,856) | 1,817 (1,817) | 2,040 (2,039) | 52.53 (52.51) | 51.94 (51.94) | 53.06 (53.03) |
| 4 | 4,433 (4,433) | 2,151 (2,151) | 2,282 (2,282) | 1,998 (1,998) | 934 (934) | 1,064 (1,064) | 45.07 (45.07) | 43.42 (43.42) | 46.63 (46.63) |
| 5 | 3,772 (3,772) | 1,738 (1,738) | 2,034 (2,034) | 1,991 (1,990) | 916 (915) | 1,075 (1,075) | 52.78 (52.76) | 52.70 (52.65) | 52.85 (52.85) |
| 6 | 5,781 (5,781) | 2,668 (2,668) | 3,113 (3,113) | 2,834 (2,830) | 1,275 (1,270) | 1,559 (1,560) | 49.02 (48.95) | 47.79 (47.60) | 50.08 (50.11) |
| 7 | 7,094 (7,094) | 3,323 (3,323) | 3,771 (3,771) | 3,624 (3,624) | 1,636 (1,636) | 1,988 (1,988) | 51.09 (51.09) | 49.23 (49.23) | 52.72 (52.72) |
| 8 | 7,570 (7,570) | 3,633 (3,633) | 3,937 (3,937) | 3,964 (3,967) | 1,900 (1,893) | 2,064 (2,074) | 52.36 (52.40) | 52.30 (52.11) | 52.43 (52.68) |
| 9 | 7,837 (7,837) | 3,647 (3,647) | 4,190 (4,190) | 3,963 (3,962) | 1,837 (1,836) | 2,126 (2,126) | 50.57 (50.56) | 50.37 (50.34) | 50.74 (50.74) |
| 10 | 7,341 (7,341) | 3,462 (3,462) | 3,879 (3,879) | 4,019 (4,018) | 1,857 (1,857) | 2,162 (2,161) | 54.75 (54.73) | 53.64 (53.64) | 55.74 (55.71) |
| 11 | 5,331 (5,331) | 2,475 (2,475) | 2,856 (2,856) | 2,681 (2,679) | 1,253 (1,253) | 1,428 (1,426) | 50.29 (50.25) | 50.63 (50.63) | 50.00 (49.93) |
| 12 | 2,734 (2,734) | 1,272 (1,272) | 1,462 (1,462) | 1,297 (1,295) | 602 (600) | 695 (695) | 47.44 (47.37) | 47.33 (47.17) | 47.54 (47.54) |
| 13 | 8,169 (8,169) | 3,922 (3,922) | 4,247 (4,247) | 3,550 (3,550) | 1,673 (1,674) | 1,877 (1,876) | 43.46 (43.46) | 42.66 (42.68) | 44.20 (44.17) |
| 14 | 4,610 (4,610) | 2,161 (2,161) | 2,449 (2,449) | 2,135 (2,134) | 970 (970) | 1,165 (1,164) | 46.31 (46.29) | 44.89 (44.89) | 47.57 (47.53) |
| 15 | 6,641 (6,641) | 3,087 (3,087) | 3,554 (3,554) | 3,511 (3,508) | 1,598 (1,596) | 1,913 (1,912) | 52.87 (52.82) | 51.77 (51.70) | 53.83 (53.80) |
| 16 | 4,247 (4,247) | 2,035 (2,035) | 2,212 (2,212) | 2,175 (2,175) | 1,007 (1,007) | 1,168 (1,168) | 51.21 (51.21) | 49.48 (49.48) | 52.80 (52.80) |
| 17 | 4,730 (4,730) | 2,397 (2,397) | 2,333 (2,333) | 2,528 (2,524) | 1,208 (1,207) | 1,320 (1,317) | 53.45 (53.36) | 50.40 (50.35) | 56.58 (56.45) |
| 18 | 6,395 (6,395) | 3,005 (3,005) | 3,390 (3,390) | 3,684 (3,681) | 1,637 (1,636) | 2,047 (2,045) | 57.61 (57.56) | 54.48 (54.44) | 60.38 (60.32) |
| 19 | 7,171 (7,171) | 3,293 (3,293) | 3,878 (3,878) | 3,862 (3,860) | 1,735 (1,734) | 2,127 (2,126) | 53.86 (53.83) | 52.69 (52.66) | 54.85 (54.82) |
| 20 | 6,504 (6,504) | 3,094 (3,094) | 3,410 (3,410) | 3,462 (3,462) | 1,649 (1,650) | 1,813 (1,812) | 53.23 (53.23) | 53.30 (53.33) | 53.17 (53.14) |
| 21 | 8,614 (8,614) | 4,085 (4,085) | 4,529 (4,529) | 4,522 (4,528) | 2,068 (2,068) | 2,454 (2,460) | 52.50 (52.57) | 50.62 (50.62) | 54.18 (54.32) |
| 22 | 5,423 (5,423) | 2,561 (2,561) | 2,862 (2,862) | 2,696 (2,695) | 1,249 (1,248) | 1,447 (1,447) | 49.71 (49.70) | 48.77 (48.73) | 50.56 (50.56) |
| 23 | 5,787 (5,787) | 2,701 (2,701) | 3,086 (3,086) | 3,004 (3,003) | 1,392 (1,392) | 1,612 (1,611) | 51.91 (51.89) | 51.54 (51.54) | 52.24 (52.20) |
| 24 | 4,439 (4,439) | 2,074 (2,074) | 2,365 (2,365) | 2,192 (2,190) | 1,010 (1,009) | 1,182 (1,181) | 49.38 (49.34) | 48.70 (48.65) | 49.98 (49.94) |
| 25 | 2,101 (2,101) | 1,014 (1,014) | 1,087 (1,087) | 985 (985) | 442 (442) | 543 (543) | 46.88 (46.88) | 43.59 (43.59) | 49.95 (49.95) |
| 26 | 4,584 (4,584) | 2,310 (2,310) | 2,274 (2,274) | 2,404 (2,404) | 1,153 (1,153) | 1,251 (1,251) | 52.44 (52.44) | 49.91 (49.91) | 55.01 (55.01) |

注) 上段：区議会議員選挙、下段：()内の数字は区長選挙
資料：選挙管理委員会事務局

96 各 選 挙 投 票

(1) 衆議院（小選挙区選出）議員選挙

| 執行年月日 | 文 京 区 | | | | | | | | | 都区部投票率(%) | | |
|------------------|----------------|---------------|---------------|----------------|---------------|---------------|--------------|--------------|--------------|-------------|-------------|-------------|
| | 選挙当日有権者数 | | | 投票者数 | | | 投票率(%) | | | | | |
| | 総数 | 男 | 女 | 総数 | 男 | 女 | 平均 | 男 | 女 | 平均 | 男 | 女 |
| 平成12年6月25日 | 143,612 | 68,682 | 74,930 | 94,633 | 44,907 | 49,726 | 65.89 | 65.38 | 66.36 | 59.7 | 58.8 | 60.6 |
| 15. 11. 9 | 149,544 | 71,283 | 78,261 | 95,099 | 45,574 | 49,525 | 63.59 | 63.93 | 63.28 | 57.6 | 57.0 | 58.2 |
| 17. 9. 11 | 153,958 | 73,269 | 80,689 | 108,818 | 51,615 | 57,203 | 70.68 | 70.45 | 70.89 | 65.0 | 63.9 | 66.0 |
| 21. 8. 30 | 162,714 | 77,160 | 85,554 | 115,759 | 55,299 | 60,460 | 71.14 | 71.67 | 70.67 | 65.7 | 65.5 | 65.9 |

(2) 衆議院（比例代表選出）議員選挙

| 執行年月日 | 文 京 区 | | | | | | | | | 都区部投票率(%) | | |
|------------------|----------------|---------------|---------------|----------------|---------------|---------------|--------------|--------------|--------------|-------------|-------------|-------------|
| | 選挙当日有権者数 | | | 投票者数 | | | 投票率(%) | | | | | |
| | 総数 | 男 | 女 | 総数 | 男 | 女 | 平均 | 男 | 女 | 平均 | 男 | 女 |
| 平成15年11月9日 | 149,928 | 71,484 | 78,444 | 95,157 | 45,611 | 49,546 | 63.47 | 63.81 | 63.16 | 57.5 | 56.9 | 58.1 |
| 17. 9. 11 | 154,428 | 73,516 | 80,912 | 108,998 | 51,733 | 57,265 | 70.58 | 70.37 | 70.77 | 64.9 | 63.8 | 66.0 |
| 21. 8. 30 | 162,714 | 77,160 | 85,554 | 115,732 | 55,280 | 60,452 | 71.13 | 71.64 | 70.66 | 65.7 | 65.4 | 65.9 |

(3) 参議院（東京都選出）議員選挙

| 執行年月日 | 文 京 区 | | | | | | | | | 都区部投票率(%) | | |
|------------------|----------------|---------------|---------------|----------------|---------------|---------------|--------------|--------------|--------------|-------------|-------------|-------------|
| | 選挙当日有権者数 | | | 投票者数 | | | 投票率(%) | | | | | |
| | 総数 | 男 | 女 | 総数 | 男 | 女 | 平均 | 男 | 女 | 平均 | 男 | 女 |
| 平成16年7月11日 | 150,954 | 72,090 | 78,864 | 93,593 | 44,834 | 48,759 | 62.00 | 62.19 | 61.83 | 55.3 | 54.9 | 55.7 |
| 19. 7. 29 | 159,389 | 75,774 | 83,615 | 101,286 | 48,654 | 52,632 | 63.55 | 64.21 | 62.95 | 57.1 | 57.0 | 57.2 |
| 22. 7. 11 | 163,376 | 77,413 | 85,963 | 104,962 | 50,186 | 54,776 | 64.25 | 64.83 | 63.72 | 58.2 | 58.1 | 58.4 |

(4) 参議院（比例代表選出）議員選挙

| 執行年月日 | 文 京 区 | | | | | | | | | 都区部投票率(%) | | |
|------------------|----------------|---------------|---------------|----------------|---------------|---------------|--------------|--------------|--------------|-------------|-------------|-------------|
| | 選挙当日有権者数 | | | 投票者数 | | | 投票率(%) | | | | | |
| | 総数 | 男 | 女 | 総数 | 男 | 女 | 平均 | 男 | 女 | 平均 | 男 | 女 |
| 平成16年7月11日 | 151,406 | 72,332 | 79,074 | 93,731 | 44,918 | 48,813 | 61.91 | 62.10 | 61.73 | 55.3 | 54.9 | 55.7 |
| 19. 7. 29 | 159,389 | 75,774 | 83,615 | 101,276 | 48,640 | 52,636 | 63.54 | 64.19 | 62.95 | 57.1 | 57.0 | 57.2 |
| 22. 7. 11 | 163,376 | 77,413 | 85,963 | 104,939 | 50,180 | 54,759 | 64.23 | 64.82 | 63.70 | 58.2 | 58.1 | 58.4 |

(5) 都議会議員選挙

| 執行年月日 | 文 京 区 | | | | | | | | | 都区部投票率(%) | | |
|------------------|----------------|---------------|---------------|---------------|---------------|---------------|--------------|--------------|--------------|-------------|-------------|-------------|
| | 選挙当日有権者数 | | | 投票者数 | | | 投票率(%) | | | | | |
| | 総数 | 男 | 女 | 総数 | 男 | 女 | 平均 | 男 | 女 | 平均 | 男 | 女 |
| 平成13年6月24日 | 143,020 | 68,046 | 74,974 | 75,576 | 34,988 | 40,588 | 52.84 | 51.42 | 54.14 | 50.2 | 48.2 | 52.2 |
| 15. 4. 13 (再選) | 146,589 | 69,728 | 76,861 | 76,743 | 35,033 | 41,710 | 52.35 | 50.24 | 54.27 | 46.0 | 43.9 | 48.0 |
| 17. 7. 3 | 148,151 | 70,340 | 77,811 | 72,052 | 33,681 | 38,371 | 48.63 | 47.88 | 49.31 | 44.3 | 42.9 | 45.7 |
| 21. 7. 12 | 160,032 | 75,715 | 84,317 | 93,091 | 44,320 | 48,771 | 58.17 | 58.54 | 57.84 | 54.4 | 54.0 | 54.8 |

注) 平成15年4月13日執行選挙は再(補欠)選挙であり、都区部投票率は文京区、大田区の平均である。

結 果 状 況

| 都 投 票 率 (%) | | | 区 部 の 最 高 最 低 投 票 率 (%) | | | | 当 選 者 ・ 政 党 の 文 京 区 に お け る 得 票 数 | | | |
|-------------|-------------|-------------|-------------------------|-------------|----------------|-------------|-----------------------------------|--------------|------------|-------------|
| | | | 最 高 | | 最 低 | | 最 上 位 | | 最 下 位 | |
| 平 均 | 男 | 女 | 区 名 | 投 票 率 | 区 名 | 投 票 率 | 得 票 実 数 | 比 率 (%) | 得 票 実 数 | 比 率 (%) |
| 60.5 | 59.6 | 61.3 | 文 京 区 | 65.9 | 足 立 区 | 56.5 | 39,756 | 43.21 | 1,638 | 1.78 |
| 58.4 | 57.8 | 58.9 | 千 代 田 区 | 65.1 | 足 立 区 | 54.4 | 45,564 | 49.04 | 11,010 | 11.85 |
| 65.6 | 64.6 | 66.6 | 千 代 田 区 | 70.7 | 江 戸 川 区 | 60.7 | 51,782 | 48.60 | 12,527 | 11.76 |
| 66.4 | 66.2 | 66.5 | 千 代 田 区 | 71.3 | 江 戸 川 区 | 61.9 | 57,566 | 50.77 | 709 | 0.63 |

| 都 投 票 率 (%) | | | 区 部 の 最 高 最 低 投 票 率 (%) | | | | 当 選 者 ・ 政 党 の 文 京 区 に お け る 得 票 数 | | | |
|-------------|-------------|-------------|-------------------------|-------------|----------------|-------------|-----------------------------------|--------------|------------|-------------|
| | | | 最 高 | | 最 低 | | 最 上 位 | | 最 下 位 | |
| 平 均 | 男 | 女 | 区 名 | 投 票 率 | 区 名 | 投 票 率 | 得 票 実 数 | 比 率 (%) | 得 票 実 数 | 比 率 (%) |
| 58.3 | 57.7 | 58.8 | 千 代 田 区 | 64.8 | 足 立 区 | 54.4 | 40,021 | 42.90 | 4,175 | 4.48 |
| 65.5 | 64.5 | 66.5 | 文 京 区 | 70.6 | 江 戸 川 区 | 60.6 | 45,845 | 42.69 | 4,973 | 4.63 |
| 66.4 | 66.2 | 66.5 | 千 代 田 区 | 71.3 | 江 戸 川 区 | 61.9 | 45,786 | 40.09 | 659 | 0.58 |

| 都 投 票 率 (%) | | | 区 部 の 最 高 最 低 投 票 率 (%) | | | | 東 京 都 選 出 当 選 者 得 票 数 | | | |
|-------------|-------------|-------------|-------------------------|-------------|--------------|-------------|-----------------------|-------------|----------------|-------------|
| | | | 最 高 | | 最 低 | | 最 上 位 | | 最 下 位 | |
| 平 均 | 男 | 女 | 区 名 | 投 票 率 | 区 名 | 投 票 率 | 得 票 実 数 | 比 率 (%) | 得 票 実 数 | 比 率 (%) |
| 56.1 | 55.7 | 56.4 | 文 京 区 | 62.0 | 江 戸 川 区 | 51.3 | 1,014,293 | 18.3 | 827,091 | 14.9 |
| 57.9 | 57.8 | 58.0 | 文 京 区 | 63.6 | 足 立 区 | 53.1 | 1,087,743 | 18.4 | 683,629 | 11.6 |
| 58.7 | 58.6 | 58.8 | 文 京 区 | 64.3 | 中 野 区 | 54.5 | 1,710,734 | 28.1 | 656,029 | 10.8 |

| 都 投 票 率 (%) | | | 全 国 投 票 率 (%) | | | 区 部 の 最 高 最 低 投 票 率 (%) | | | |
|-------------|-------------|-------------|---------------|-------------|-------------|-------------------------|-------------|--------------|-------------|
| | | | | | | 最 高 | | 最 低 | |
| 平 均 | 男 | 女 | 平 均 | 男 | 女 | 区 名 | 投 票 率 | 区 名 | 投 票 率 |
| 56.0 | 55.7 | 56.4 | 56.6 | 56.6 | 56.5 | 文 京 区 | 61.9 | 江 戸 川 区 | 51.3 |
| 57.9 | 57.8 | 58.0 | 58.6 | 58.9 | 58.4 | 文 京 区 | 63.5 | 足 立 区 | 53.1 |
| 58.7 | 58.6 | 58.8 | 57.9 | 58.4 | 57.5 | 文 京 区 | 64.2 | 中 野 区 | 54.5 |

| 都 投 票 率 (%) | | | 区 部 の 最 高 最 低 投 票 率 (%) | | | | 当 選 者 ・ 政 党 の 文 京 区 に お け る 得 票 数 | | | |
|-------------|-------------|-------------|-------------------------|-------------|------------|-------------|-----------------------------------|-------------|---------------|-------------|
| | | | 最 高 | | 最 低 | | 最 上 位 | | 最 下 位 | |
| 平 均 | 男 | 女 | 区 名 | 投 票 率 | 区 名 | 投 票 率 | 得 票 実 数 | 比 率 (%) | 得 票 実 数 | 比 率 (%) |
| 50.1 | 48.2 | 51.9 | 墨 田 区 | 57.3 | 港 区 | 41.9 | 31,887 | 43.1 | 21,399 | 29.0 |
| — | — | — | 文 京 区 | 52.4 | 大 田 区 | 44.2 | 29,281 | 40.9 | 16,945 | 23.7 |
| 44.0 | 42.8 | 45.1 | 北 区 | 50.3 | 港 区 | 34.1 | 19,095 | 26.9 | 16,555 | 23.4 |
| 54.5 | 54.3 | 54.7 | 北 区 | 59.3 | 港 区 | 45.4 | 41,382 | 45.1 | 23,125 | 25.2 |

96 各 選 挙 投 票

(6) 都知事選挙

| 執行年月日 | 文 京 区 | | | | | | | | | 都区部投票率(%) | | |
|-----------------|----------------|---------------|---------------|---------------|---------------|---------------|--------------|--------------|--------------|-------------|-------------|-------------|
| | 選挙当日有権者数 | | | 投票者数 | | | 投票率(%) | | | 平均 | 男 | 女 |
| | 総数 | 男 | 女 | 総数 | 男 | 女 | 平均 | 男 | 女 | | | |
| 平成11年4月11日 | 140,286 | 66,786 | 73,500 | 91,287 | 42,561 | 48,726 | 65.07 | 63.73 | 66.29 | 57.4 | 55.8 | 58.9 |
| 15. 4. 13 | 146,589 | 69,728 | 76,861 | 77,000 | 35,172 | 41,828 | 52.53 | 50.44 | 54.42 | 44.1 | 42.0 | 46.2 |
| 19. 4. 8 | 155,467 | 73,778 | 81,689 | 94,807 | 44,163 | 50,644 | 60.98 | 59.86 | 62.00 | 53.8 | 52.2 | 55.3 |

(7) 区議会議員選挙

| 執行年月日 | 選挙当日有権者数 | | | 投票者数 | | | 投票率(%) | | |
|------------------|----------------|---------------|---------------|---------------|---------------|---------------|--------------|--------------|--------------|
| | 総数 | 男 | 女 | 総数 | 男 | 女 | 平均 | 男 | 女 |
| 平成11年4月25日 | 136,538 | 64,844 | 71,694 | 71,600 | 32,725 | 38,875 | 52.44 | 50.47 | 54.22 |
| 15. 4. 27 | 146,176 | 69,557 | 76,619 | 69,523 | 31,579 | 37,944 | 47.57 | 45.42 | 49.52 |
| 19. 4. 22 | 154,874 | 73,456 | 81,418 | 79,057 | 36,597 | 42,460 | 51.05 | 49.82 | 52.15 |

(8) 区長選挙

| 執行年月日 | 選挙当日有権者数 | | | 投票者数 | | | 投票率(%) | | |
|------------------|----------------|---------------|---------------|---------------|---------------|---------------|--------------|--------------|--------------|
| | 総数 | 男 | 女 | 総数 | 男 | 女 | 平均 | 男 | 女 |
| 平成11年4月25日 | 136,538 | 64,844 | 71,694 | 71,582 | 32,718 | 38,864 | 52.43 | 50.46 | 54.21 |
| 15. 4. 27 | 146,176 | 69,557 | 76,619 | 69,523 | 31,579 | 37,944 | 47.56 | 45.40 | 49.52 |
| 19. 4. 22 | 154,874 | 73,456 | 81,418 | 79,036 | 36,575 | 42,461 | 51.03 | 49.79 | 52.15 |

資料：選挙管理委員会事務局

97 党 派 別

(1) 衆議院（小選挙区選出）議員選挙

| 執行年月日 | 有効投票数 | | 民 主 党 | | 自由民主党 | | 日本共産党 | | 社会民主党 | |
|------------------|----------------|--------------|---------------|-------------|---------------|-------------|---------------|-------------|-------|-----|
| | 総数 | 率 | 得票数 | 得票率 | 得票数 | 得票率 | 得票数 | 得票率 | 得票数 | 得票率 |
| 平成12年6月25日 | | % | | % | | % | | % | | % |
| | 91,996 | 100.0 | 39,756 | 43.2 | 31,181 | 33.9 | 16,443 | 17.9 | — | — |
| 15. 11. 9 | 92,908 | 100.0 | 45,564 | 49.0 | 36,334 | 39.1 | 11,010 | 11.9 | — | — |
| 17. 9. 11 | 106,542 | 100.0 | 42,233 | 39.6 | 51,782 | 48.6 | 12,527 | 11.8 | — | — |
| 21. 8. 30 | 113,390 | 100.0 | 57,566 | 50.8 | 39,266 | 34.6 | 13,167 | 11.6 | — | — |

結 果 状 況 (つづき)

| 都 投 票 率 (%) | | | 区部の最高最低投票率 (%) | | | | 当選者得票数 | | 当選者の文京区における得票数 | |
|-------------|-------------|-------------|----------------|-------------|----------------|-------------|------------------|-------------|----------------|-------------|
| | | | 最 高 | | 最 低 | | | | | |
| 平 均 | 男 | 女 | 区 名 | 投票率 | 区 名 | 投票率 | 得 票 実 数 | 比率(%) | 得 票 実 数 | 比率(%) |
| 57.9 | 56.4 | 59.3 | 文 京 区 | 65.1 | 江 戸 川 区 | 53.1 | 1,664,558 | 30.5 | 21,844 | 24.1 |
| 44.9 | 42.9 | 46.9 | 文 京 区 | 52.5 | 江 戸 川 区 | 39.5 | 3,087,190 | 70.2 | 52,388 | 68.9 |
| 54.4 | 52.9 | 55.8 | 文 京 区 | 61.0 | 江 戸 川 区 | 50.3 | 2,811,486 | 51.1 | 45,492 | 48.6 |

| 当 選 者 得 票 数 | | | | 都区部投票率 (%) | | | 区部の最高最低投票率 (%) | | | |
|--------------|------------|--------------|------------|-------------|-------------|-------------|----------------|-------------|------------|-------------|
| 最 上 位 | | 最 下 位 | | | | | 最 高 | | 最 低 | |
| 得票実数 | 比率(%) | 得票実数 | 比率(%) | 平 均 | 男 | 女 | 区 名 | 投票率 | 区 名 | 投票率 |
| 3,057 | 4.4 | 1,252 | 1.8 | 47.4 | 44.9 | 49.7 | 中 央 区 | 58.1 | 目 黒 区 | 41.2 |
| 2,761 | 4.1 | 1,256 | 1.9 | 43.2 | 41.0 | 45.4 | 千 代 田 区 | 54.1 | 目 黒 区 | 36.1 |
| 3,702 | 4.8 | 1,370 | 1.8 | 44.5 | 42.8 | 46.1 | 北 区 | 51.3 | 港 区 | 36.1 |

得 票 数

| 自 由 連 合 | | 公 明 党 | | 諸 派 ・ 無 所 属 | |
|---------|-------|-------|-------|--------------|------------|
| 得 票 数 | 得 票 率 | 得 票 数 | 得 票 率 | 得 票 数 | 得 票 率 |
| | % | | % | | % |
| 1,638 | 1.8 | — | — | 2,978 | 3.2 |
| — | — | — | — | — | — |
| — | — | — | — | — | — |
| — | — | — | — | 3,391 | 3.0 |

97 党 派 別

(2) 衆議院 (比例代表選出) 議員選挙

| 執行年月日 | 有効投票数 | | 民主 党 | | 自由民主党 | | 日本共産党 | | 社会民主党 | | 新党日本 | |
|------------------|----------------|--------------|---------------|-------------|---------------|-------------|---------------|-------------|--------------|------------|--------------|------------|
| | 総 数 | 率 | 得票数 | 得票率 | 得票数 | 得票率 | 得票数 | 得票率 | 得票数 | 得票率 | 得票数 | 得票率 |
| 平成15年11月9日 | | % | | % | | % | | % | | % | | % |
| | 93,282 | 100.0 | 40,021 | 42.9 | 30,438 | 32.6 | 10,437 | 11.2 | 4,175 | 4.5 | — | — |
| 17. 9. 11 | 107,397 | 100.0 | 32,509 | 30.3 | 45,845 | 42.7 | 11,290 | 10.5 | 5,161 | 4.8 | 4,973 | 4.6 |
| 21. 8. 30 | 114,199 | 100.0 | 45,786 | 40.1 | 30,138 | 26.4 | 13,506 | 11.8 | 5,852 | 5.1 | 2,075 | 1.8 |

(3) 参議院 (東京都選出) 議員選挙

| 執行年月日 | 有効投票数 | | 民主 党 | | 日本共産党 | | 自由民主党 | | 公 明 党 | | 自 由 党 | |
|------------------|----------------|--------------|---------------|-------------|---------------|-------------|---------------|-------------|--------------|------------|----------|----------|
| | 総 数 | 率 | 得票数 | 得票率 | 得票数 | 得票率 | 得票数 | 得票率 | 得票数 | 得票率 | 得票数 | 得票率 |
| 平成16年7月11日 | | % | | % | | % | | % | | % | | % |
| | 91,454 | 100.0 | 33,272 | 36.4 | 8,808 | 9.6 | 16,549 | 18.1 | 8,989 | 9.8 | — | — |
| 19. 7. 29 | 98,999 | 100.0 | 31,672 | 32.0 | 11,143 | 11.3 | 22,442 | 22.7 | 8,005 | 8.1 | — | — |
| 22. 7. 11 | 102,705 | 100.0 | 40,980 | 39.9 | 11,719 | 11.4 | 17,678 | 17.2 | 7,706 | 7.5 | — | — |

(4) 参議院 (比例代表選出) 議員選挙

| 執行年月日 | 有効投票数 | | 民主 党 | | 日本共産党 | | 自由民主党 | | 自 由 党 | | 公 明 党 | |
|------------------|----------------|--------------|---------------|-------------|--------------|------------|---------------|-------------|----------|----------|--------------|------------|
| | 総 数 | 率 | 得票数 | 得票率 | 得票数 | 得票率 | 得票数 | 得票率 | 得票数 | 得票率 | 得票数 | 得票率 |
| 平成16年7月11日 | | % | | % | | % | | % | | % | | % |
| | 91,182 | 100.0 | 36,947 | 40.5 | 10,041 | 11.0 | 25,039 | 27.5 | — | — | 8,748 | 9.6 |
| 19. 7. 29 | 99,196 | 100.0 | 39,265 | 39.6 | 10,585 | 10.7 | 27,092 | 27.3 | — | — | 7,258 | 7.3 |
| 22. 7. 11 | 102,693 | 100.0 | 32,010 | 31.2 | 9,471 | 9.2 | 22,266 | 21.7 | — | — | 6,436 | 6.3 |

(5) 都議会議員選挙

| 執行年月日 | 有効投票数 | | 日本共産党 | | 民主 党 | | 自由民主党 | |
|------------------|---------------|--------------|---------------|-------------|---------------|-------------|---------------|-------------|
| | 総 数 | 率 | 得票数 | 得票率 | 得票数 | 得票率 | 得票数 | 得票率 |
| 平成13年6月24日 | | % | | % | | % | | % |
| | 73,903 | 100.0 | 20,617 | 27.9 | 21,399 | 29.0 | 31,887 | 43.1 |
| 15. 4. 13 (再選) | 71,645 | 100.0 | 25,419 | 35.5 | — | — | — | — |
| 17. 7. 3 | 70,873 | 100.0 | 19,095 | 26.9 | 18,215 | 25.7 | 17,008 | 24.0 |
| 21. 7. 12 | 91,690 | 100.0 | 23,125 | 25.2 | 41,382 | 45.1 | 27,183 | 29.6 |

(6) 区議会議員選挙

| 執行年月日 | 有効投票数 | | 民主 党 | | 日本共産党 | | 自由民主党 | |
|------------------|---------------|--------------|---------------|-------------|---------------|-------------|---------------|-------------|
| | 総 数 | 率 | 得票数 | 得票率 | 得票数 | 得票率 | 得票数 | 得票率 |
| 平成11年4月25日 | | % | | % | | % | | % |
| | 69,476 | 100.0 | 21,055 | 30.3 | 15,221 | 21.9 | 10,439 | 15.0 |
| 15. 4. 27 | 67,556 | 100.0 | 13,321 | 19.7 | 12,448 | 18.4 | 9,431 | 14.0 |
| 19. 4. 22 | 77,008 | 100.0 | 17,526 | 22.8 | 13,697 | 17.8 | 18,575 | 24.1 |

得 票 数 (つづき)

| 公明党 | | 国民新党 | | みんなの党 | | 幸福実現党 | |
|--------------|------------|--------------|------------|--------------|------------|------------|------------|
| 得票数 | 得票率 | 得票数 | 得票率 | 得票数 | 得票率 | 得票数 | 得票率 |
| | % | | % | | % | | % |
| 8,211 | 8.8 | — | — | — | — | — | — |
| 7,619 | 7.1 | — | — | — | — | — | — |
| 6,775 | 5.9 | 1,567 | 1.4 | 7,841 | 6.9 | 659 | 0.6 |

| 社会民主党 | | みんなの党 | | 諸派・無所属 | |
|--------------|------------|---------------|-------------|---------------|------------|
| 得票数 | 得票率 | 得票数 | 得票率 | 得票数 | 得票率 |
| | % | | % | | % |
| 2,915 | 3.2 | — | — | 20,921 | 22.9 |
| 3,727 | 3.8 | — | — | 22,010 | 22.2 |
| 1,781 | 1.7 | 12,685 | 12.4 | 10,156 | 9.9 |

| 社会民主党 | | 新党日本 | | みんなの党 | | 諸 派 | | その他 | |
|--------------|------------|-------|-----|---------------|-------------|--|--|--------------|------------|
| 得票数 | 得票率 | 得票数 | 得票率 | 得票数 | 得票率 | 得 票 数 (得 票 率) | | 得票数 | 得票率 |
| | % | | % | | % | | | | % |
| 5,809 | 6.4 | — | — | — | — | みどりの会議2,946票(3.2%) 女性党1,382票(1.5%) | | 270 | 0.3 |
| 4,559 | 4.6 | 5,660 | 5.7 | — | — | 国民新党1,905票(1.9%) 女性党1,168票(1.2%) | | 1,704 | 1.7 |
| 4,788 | 4.7 | — | — | 17,098 | 16.6 | たちあがれ日本3,166票(3.1%) 新党改革 3,075票(3.0%) 国民新党 1,639票(1.6%) | | 2,744 | 2.6 |

| 新 進 党 | | 社会民主党 | | 諸 派 ・ 無 所 属 | |
|-------|-------|-------|-------|-------------|-------|
| 得 票 数 | 得 票 率 | 得 票 数 | 得 票 率 | 得 票 数 | 得 票 率 |
| | % | | % | | % |
| — | — | — | — | — | — |
| — | — | — | — | 46,226 | 64.5 |
| — | — | — | — | 16,555 | 23.4 |
| — | — | — | — | — | — |

| 公明党 | | 社会民主党 | | 自 由 党 | | 諸 派 ・ 無 所 属 | |
|---------------|-------------|--------------|------------|-------|-------|---------------|-------------|
| 得 票 数 | 得 票 率 | 得 票 数 | 得 票 率 | 得 票 数 | 得 票 率 | 得 票 数 | 得 票 率 |
| | % | | % | | % | | % |
| 8,653 | 12.5 | 1,976 | 2.8 | — | — | 12,132 | 17.5 |
| 11,754 | 17.4 | 1,632 | 2.4 | 2,761 | 4.1 | 16,209 | 24.0 |
| 11,271 | 14.6 | 1,420 | 1.8 | — | — | 14,519 | 18.9 |

97 党派別得票数(つづき)

(7) 区長選挙

| 執行年月日 | 有効投票数 | | 無所属 | | 日本共産党 | |
|------------------|---------------|--------------|---------------|--------------|--------|------|
| | 総数 | 率 | 得票数 | 得票率 | 得票数 | 得票率 |
| 平成11年4月25日 | 68,969 | 100.0 | 68,969 | 100.0 | — | — |
| 15. 4. 27 | 66,953 | 100.0 | 48,589 | 72.6 | 18,364 | 27.4 |
| 19. 4. 22 | 75,252 | 100.0 | 75,252 | 100.0 | — | — |

資料：選挙管理委員会事務局

98 都議会議員の状況

選挙区別会派別議員数

(平成22年12月10日現在)

| 選挙区 | 定数 | 現員 | 会派等 | | | | | | |
|------------------|------------|------------|-----------|-----------|-----------|----------|----------|----------|----------|
| | | | 民主 | 自民 | 公明 | 共産 | 生ネ | 無(市民) | 無(創新) |
| 総数(42選挙区) | 127 | 126 | 52 | 38 | 23 | 8 | 3 | 1 | 1 |
| 千代田区 | 1 | 1 | 1 | — | — | — | — | — | — |
| 中央区 | 1 | 1 | 1 | — | — | — | — | — | — |
| 港区 | 2 | 2 | 1 | 1 | — | — | — | — | — |
| 新宿区 | 4 | 4 | 1 | 1 | 1 | 1 | — | — | — |
| 文京区 | 2 | 2 | 1 | 1 | — | — | — | — | — |
| 台東区 | 2 | 2 | 1 | 1 | — | — | — | — | — |
| 墨田区 | 3 | 3 | 1 | 1 | 1 | — | — | — | — |
| 江川区 | 4 | 4 | 1 | 1 | 1 | 1 | — | — | — |
| 品川区 | 4 | 4 | 2 | 1 | 1 | — | — | — | — |
| 目黒区 | 3 | 3 | 1 | 1 | 1 | — | — | — | — |
| 大田区 | 8 | 8 | 2 | 3 | 2 | 1 | — | — | — |
| 世田谷区 | 8 | 8 | 3 | 1 | 2 | 1 | 1 | — | — |
| 渋谷区 | 2 | 2 | 1 | 1 | — | — | — | — | — |
| 中野区 | 4 | 4 | 2 | 1 | 1 | — | — | — | — |
| 杉並区 | 6 | 5 | 1 | 1 | 1 | 1 | — | 1 | — |
| 豊島区 | 3 | 3 | 1 | 1 | 1 | — | — | — | — |
| 北区 | 4 | 4 | 2 | 1 | 1 | — | — | — | — |
| 荒川区 | 2 | 2 | 1 | — | 1 | — | — | — | — |
| 板橋区 | 5 | 5 | 1 | 1 | 1 | 1 | — | — | 1 |
| 練馬区 | 6 | 6 | 3 | 2 | 1 | — | — | — | — |
| 足立区 | 6 | 6 | 2 | 1 | 2 | 1 | — | — | — |
| 葛飾区 | 4 | 4 | 2 | 1 | 1 | — | — | — | — |
| 江戸川区 | 5 | 5 | 2 | 2 | 1 | — | — | — | — |
| 八王子市 | 5 | 5 | 2 | 1 | 1 | 1 | — | — | — |
| 立川市 | 2 | 2 | 1 | 1 | — | — | — | — | — |
| 武蔵野市 | 1 | 1 | 1 | — | — | — | — | — | — |
| 三鷹市 | 2 | 2 | 1 | 1 | — | — | — | — | — |
| 青梅市 | 1 | 1 | 1 | — | — | — | — | — | — |
| 府中市 | 2 | 2 | 1 | 1 | — | — | — | — | — |
| 昭島市 | 1 | 1 | — | — | — | — | 1 | — | — |
| 町田市 | 3 | 3 | 1 | 1 | 1 | — | — | — | — |
| 小金井市 | 1 | 1 | 1 | — | — | — | — | — | — |
| 小平市 | 2 | 2 | 1 | 1 | — | — | — | — | — |
| 小野市 | 2 | 2 | 1 | 1 | — | — | — | — | — |
| 日野市 | 2 | 2 | 1 | 1 | — | — | — | — | — |
| 西東京市 | 2 | 2 | 1 | 1 | — | — | — | — | — |
| 多摩市 | 2 | 2 | 1 | 1 | — | — | — | — | — |
| 西南多摩市 | 2 | 2 | 1 | 1 | — | — | — | — | — |
| 北多摩市 | 3 | 3 | 1 | 1 | 1 | — | — | — | — |
| 〃 | 2 | 2 | 1 | — | — | — | 1 | — | — |
| 〃 | 2 | 2 | 1 | 1 | — | — | — | — | — |
| 〃 | 2 | 2 | 1 | 1 | — | — | — | — | — |
| 島 | 1 | 1 | — | 1 | — | — | — | — | — |

会派名 民主=都議会民主党 無(市民)=無所属(自治市民'93)
 自民=東京都議会自由民主党 無(創新)=無所属(都議会日本創新党)
 公明=都議会公明党
 共産=日本共産党東京都議会議員団
 生ネ=都議会生活者ネットワーク・みらい

資料：東京都議会事務局

99 区 議 会 の 状 況

(1) 年齢別党派別議員数

(平成22年12月31日)

| 年 齢 | 定 数 | 現 員 | 党 派 | | | | | |
|------------|-----------|-----------|----------|----------|----------|----------|----------|----------|
| | | | 自由民主党 | 日本共産党 | 民 主 党 | 公 明 党 | 社会民主党 | 無 所 属 |
| 総 数 | 34 | 33 | 9 | 6 | 6 | 6 | 1 | 5 |
| 30 歳 未 満 | | 1 | - | - | - | - | - | 1 |
| 30 ～ 39 歳 | | 1 | - | - | 1 | - | - | - |
| 40 ～ 49 歳 | | 9 | 4 | - | 3 | 1 | - | 1 |
| 50 ～ 59 歳 | | 12 | 2 | 3 | 2 | 3 | 1 | 1 |
| 60 ～ 69 歳 | | 9 | 2 | 3 | - | 2 | - | 2 |
| 70 歳 以 上 | | 1 | 1 | - | - | - | - | - |

(2) 会議等の開催状況

| 年 次 | 定 例 会 | 臨 時 会 | 常任委員会 | 議会運営委員会 | 特別委員会 | 視 察 |
|-----------|------------|----------|-----------|-----------|-----------|-----------|
| | 日 | 日 | 日 | 日 | 日 | 回 |
| 平 成 18 年 | 113 | - | 34 | 21 | 37 | 2 |
| 19 | 104 | 3 | 33 | 22 | 39 | 2 |
| 20 | 112 | 1 | 33 | 22 | 37 | 8 |
| 21 | 114 | 1 | 39 | 20 | 37 | 3 |
| 22 | 123 | - | 29 | 22 | 41 | 12 |

注) 常任委員会は連合審査会を含む。

(3) 請願・陳情受理件数

| 年 次 | 総 数 | 区 分 | | | | |
|-----------|---------------|-----------|----------|----------|----------|----------|
| | | 総 務 区 民 | 厚 生 | 建 設 | 文 教 | 議 会 運 営 |
| 平 成 18 年 | 43(23) | 25 | 8 | - | 10 | - |
| 19 | 43(10) | 25 | 7 | 1 | 10 | - |
| 20 | 30(24) | 18 | 7 | - | 5 | - |
| 21 | 34(15) | 22 | 5 | - | 7 | - |
| 22 | 35(14) | 18 | 8 | 1 | 8 | - |

注) () 内の数値は陳情件数で、総数(請願件数)には含まれない。

資料: 区議会事務局



100 職 員 の

(1) 年次別 (各年4月1日)

| 年 次 | 総 数 | 管 理 職 | | | | 主 事 | | | | | | 教育公務員 |
|-----------|--------------|-----------|-----------|----------|-----------|--------------|------------|------------|------------|------------|----------|-----------|
| | | 計 | 事 務 | 福 祉 | 技 術 | 計 | 事 務 | 福 祉 | 技 術 | 技 能 | 業 務 | |
| 平成18年 | 1,905 | 73 | 55 | 3 | 15 | 1,768 | 785 | 399 | 211 | 353 | 20 | 64 |
| 19 | 1,876 | 77 | 58 | 3 | 16 | 1,738 | 780 | 397 | 213 | 333 | 15 | 61 |
| 20 | 1,869 | 74 | 55 | 2 | 17 | 1,731 | 782 | 422 | 214 | 299 | 14 | 64 |
| 21 | 1,857 | 75 | 55 | 3 | 17 | 1,718 | 783 | 427 | 216 | 281 | 11 | 64 |
| 22 | 1,834 | 81 | 59 | 3 | 19 | 1,685 | 759 | 433 | 223 | 262 | 8 | 68 |

注) 地方公務員法第28条の4に基づく再任用職員を含む。

(2) 年齢別男女別 (平成22年4月1日)

| 区 分 | 総 数 | | | 職 種 別 | | | | | | | | | | | |
|------------|--------------|------------|--------------|------------|------------|-----------|------------|------------|------------|------------|-----------|----------|----------|----------|-----------|
| | | | | 事 務 | | 福 祉 | | 技 術 | | 技 能 | | 業 務 | | 教育公務員 | |
| | 計 | 男 | 女 | 男 | 女 | 男 | 女 | 男 | 女 | 男 | 女 | 男 | 女 | 男 | 女 |
| 総 数 | 1,834 | 809 | 1,025 | 442 | 375 | 46 | 390 | 130 | 112 | 179 | 83 | 6 | 2 | 6 | 63 |
| 20歳未満 | 1 | - | 1 | - | 1 | - | - | - | - | - | - | - | - | - | - |
| 20～24歳 | 120 | 24 | 96 | 17 | 27 | 3 | 50 | 4 | 9 | - | - | - | - | - | 10 |
| 25～29歳 | 154 | 43 | 111 | 26 | 32 | 4 | 54 | 10 | 17 | 1 | - | - | - | 2 | 8 |
| 30～34歳 | 148 | 52 | 96 | 28 | 46 | 8 | 25 | 8 | 17 | 8 | 2 | - | - | - | 6 |
| 35～39歳 | 245 | 104 | 141 | 59 | 64 | 1 | 47 | 19 | 18 | 25 | 2 | - | - | - | 10 |
| 40～44歳 | 254 | 132 | 122 | 61 | 44 | 8 | 48 | 25 | 22 | 37 | 6 | - | - | 1 | 2 |
| 45～49歳 | 271 | 131 | 140 | 59 | 41 | 10 | 64 | 14 | 10 | 45 | 17 | 1 | - | 2 | 8 |
| 50～54歳 | 303 | 145 | 158 | 85 | 56 | 7 | 56 | 20 | 9 | 32 | 27 | - | - | 1 | 10 |
| 55～59歳 | 326 | 169 | 157 | 103 | 64 | 4 | 46 | 27 | 8 | 30 | 28 | 5 | 2 | - | 9 |
| 60～64歳 | 12 | 9 | 3 | 4 | - | 1 | - | 3 | 2 | 1 | 1 | - | - | - | - |

注) 地方公務員法第28条の4に基づく再任用職員を含む。

状 況

(3) 組織別

(平成22年4月1日)

| 課 名 | 総 数 | | | 職 種 別 | | | | | |
|--------------------------------|--------------|------------|--------------|------------|------------|------------|------------|----------|-----------|
| | 計 | 男 | 女 | 事 務 | 福 祉 | 技 術 | 技 能 | 業 務 | 教育公務員 |
| 総 数 | 1,834 | 809 | 1,025 | 817 | 436 | 242 | 262 | 8 | 69 |
| 企画政策部 企画課 | 11 | 9 | 2 | 11 | - | - | - | - | - |
| 企画政策部 財政課 | 9 | 8 | 1 | 9 | - | - | - | - | - |
| 企画政策部 広報課 | 15 | 11 | 4 | 15 | - | - | - | - | - |
| 企画政策部 情報政策課 | 20 | 15 | 5 | 20 | - | - | - | - | - |
| 総務部 総務課 | 18 | 12 | 6 | 17 | - | - | 1 | - | - |
| 総務部 職員課 | 55 | 42 | 13 | 49 | - | 6 | - | - | - |
| 総務部 契約管財課 | 12 | 8 | 4 | 9 | 1 | 2 | - | - | - |
| 総務部 税務課 | 60 | 35 | 25 | 59 | - | - | - | 1 | - |
| 危機管理室 危機管理課 | 3 | 3 | - | 2 | - | 1 | - | - | - |
| 危機管理室 防災課 | 10 | 9 | 1 | 10 | - | - | - | - | - |
| 区民部 区民課 | 50 | 32 | 18 | 47 | - | 2 | - | 1 | - |
| 区民部 経済課 | 17 | 10 | 7 | 16 | - | - | - | 1 | - |
| 区民部 戸籍住民課 | 71 | 32 | 39 | 67 | - | - | 3 | 1 | - |
| アカデミー推進部 アカデミー推進課 | 22 | 16 | 6 | 18 | - | 4 | - | - | - |
| アカデミー推進部 スポーツ振興課 | 7 | 5 | 2 | 7 | - | - | - | - | - |
| 福祉部 高齢福祉課 | 23 | 9 | 14 | 19 | 1 | 1 | 2 | - | - |
| 福祉部 障害福祉課 | 25 | 13 | 12 | 19 | 6 | - | - | - | - |
| 福祉部 生活福祉課 | 31 | 16 | 15 | 25 | 6 | - | - | - | - |
| 福祉部 介護保険課 | 44 | 12 | 32 | 32 | 1 | 2 | 9 | - | - |
| 福祉部 国保年金課 | 62 | 24 | 38 | 61 | - | - | - | 1 | - |
| 福祉部 福祉センター | 32 | 9 | 23 | 8 | 19 | 4 | - | 1 | - |
| 男女協働子育て支援部 子育て支援課 | 12 | 4 | 8 | 11 | 1 | - | - | - | - |
| 男女協働子育て支援部 児童青少年課 | 89 | 25 | 64 | 10 | 78 | 1 | - | - | - |
| 男女協働子育て支援部 保育課 | 383 | 18 | 365 | 12 | 303 | 25 | 43 | - | - |
| 男女協働子育て支援部 男女協働・子ども家庭支援センター担当課 | 6 | 1 | 5 | 4 | 1 | 1 | - | - | - |
| 保健衛生部 生活衛生課 | 33 | 15 | 18 | 9 | - | 24 | - | - | - |
| 文京保健所 健康推進課 | 14 | 4 | 10 | 10 | - | 4 | - | - | - |
| 文京保健所 予防対策課 | 19 | 8 | 11 | 11 | - | 8 | - | - | - |
| 文京保健所 保健サービスセンター | 44 | 6 | 38 | 12 | 1 | 31 | - | - | - |
| 都市計画部 計画調整課 | 13 | 10 | 3 | 6 | - | 7 | - | - | - |
| 都市計画部 指導課 | 7 | 4 | 3 | 3 | - | 4 | - | - | - |
| 都市計画部 住宅課 | 10 | 6 | 4 | 10 | - | - | - | - | - |
| 都市計画部 地域整備課 | 11 | 9 | 2 | 4 | - | 7 | - | - | - |
| 都市計画部 建築課 | 21 | 13 | 8 | 3 | - | 18 | - | - | - |

100 職 員 の 状 況 (つづき)

(3) 組織別 (つづき)

| 課 名 | 総 数 | | | 職 種 別 | | | | | | |
|------------------|-----|-----|-----|-------|-----|-----|-----|-----|-------|--|
| | 計 | 男 | 女 | 事 務 | 福 祉 | 技 術 | 技 能 | 業 務 | 教育公務員 | |
| 土 木 部 管 理 課 | 28 | 22 | 6 | 15 | - | 12 | 1 | - | - | |
| 道 路 課 | 45 | 39 | 6 | 4 | - | 23 | 18 | - | - | |
| みどり公園課 | 26 | 19 | 7 | 6 | - | 12 | 8 | - | - | |
| 資源環境部 環境政策課 | 15 | 10 | 5 | 8 | - | 6 | - | 1 | - | |
| リサイクル清掃課 | 11 | 7 | 4 | 11 | - | - | - | - | - | |
| 文京清掃事務所 | 111 | 107 | 4 | 11 | - | - | 100 | - | - | |
| 施設管理部 施設管理課 | 31 | 24 | 7 | 8 | - | 23 | - | - | - | |
| 教育推進部 庶務課 | 19 | 9 | 10 | 19 | - | - | - | - | - | |
| 学務課 | 20 | 10 | 10 | 15 | - | 5 | - | - | - | |
| 教育指導課 | 10 | 7 | 3 | 5 | 1 | - | - | - | 4 | |
| 教育センター | 11 | 6 | 5 | 6 | 2 | 1 | 1 | 1 | - | |
| 真砂中央図書館 | 24 | 10 | 14 | 24 | - | - | - | - | - | |
| 会計管理室 | 15 | 9 | 6 | 15 | - | - | - | - | - | |
| 監査事務局 | 6 | 4 | 2 | 6 | - | - | - | - | - | |
| 選挙管理委員会事務局 | 7 | 6 | 1 | 7 | - | - | - | - | - | |
| 区議会事務局 | 12 | 8 | 4 | 11 | - | - | 1 | - | - | |
| 学校・幼稚園 | 164 | 48 | 116 | 1 | 15 | 8 | 75 | - | 65 | |
| (財)文京アカデミー派遣 | 15 | 7 | 8 | 15 | - | - | - | - | - | |
| (社福)文京区社会福祉協議会派遣 | 4 | 3 | 1 | 4 | - | - | - | - | - | |
| (社)シルバー人材センター派遣 | 1 | 1 | - | 1 | - | - | - | - | - | |

注) 地方公務員法第28条の4に基づく再任用職員を含む。

資料: 総務部職員課

11 区立施設

101 シビックホール（大）利用状況

催し物別利用状況

| 年度及び月次 | 総 数 | | 講演・式典等 | | 器 楽 等 | | ピ ア ノ 等 | | 声楽・歌曲等 | |
|-----------|------------|----------------|-----------|---------------|-----------|---------------|----------|--------------|-----------|---------------|
| | 件 数 | 人 員 | 件 数 | 人 員 | 件 数 | 人 員 | 件 数 | 人 員 | 件 数 | 人 員 |
| 平成19年度 | 323 | 365,141 | 88 | 95,286 | 76 | 134,335 | 6 | 5,628 | 17 | 20,031 |
| 20 | 323 | 325,771 | 81 | 95,789 | 76 | 100,584 | 1 | 1,401 | 20 | 24,161 |
| 21 | 316 | 286,760 | 84 | 88,037 | 78 | 90,907 | 1 | 1,500 | 18 | 16,826 |
| 4月 | 32 | 34,471 | 12 | 19,002 | 7 | 10,277 | - | - | 1 | 501 |
| 5 | 27 | 22,976 | 6 | 6,620 | 8 | 7,304 | - | - | 1 | 1,000 |
| 6 | 22 | 24,039 | 6 | 8,965 | 3 | 6,000 | - | - | - | - |
| 7 | 28 | 23,512 | 7 | 6,620 | 7 | 6,702 | 1 | 1,500 | 2 | 1,658 |
| 8 | 24 | 20,638 | 6 | 3,900 | 3 | 2,000 | - | - | 3 | 3,600 |
| 9 | 25 | 12,345 | 5 | 3,000 | 3 | 1,679 | - | - | 4 | 1,130 |
| 10 | 25 | 23,572 | 8 | 6,200 | 9 | 14,181 | - | - | - | - |
| 11 | 32 | 34,339 | 8 | 9,300 | 10 | 13,679 | - | - | - | - |
| 12 | 23 | 24,068 | 4 | 2,800 | 9 | 9,415 | - | - | 2 | 2,586 |
| 22年1 | 16 | 14,953 | 4 | 2,516 | 3 | 5,281 | - | - | 3 | 3,851 |
| 2 | 24 | 19,653 | 6 | 8,100 | 6 | 5,871 | - | - | - | - |
| 3 | 38 | 32,194 | 12 | 11,014 | 10 | 8,518 | - | - | 2 | 2,500 |

(つづき)

| ポップス・歌謡曲 | | ジ ャ ズ | | 童 謡 等 | | 民謡・詩吟等 | | 古典芸能・寄席 | | 演 劇 等 | |
|----------|--------------|----------|------------|-------|-----|----------|------------|----------|--------------|-----------|---------------|
| 件 数 | 人 員 | 件 数 | 人 員 | 件 数 | 人 員 | 件 数 | 人 員 | 件 数 | 人 員 | 件 数 | 人 員 |
| 6 | 5,658 | - | - | - | - | 1 | 798 | 4 | 6,624 | 13 | 22,548 |
| 5 | 6,999 | - | - | - | - | 3 | 4,446 | 1 | 2,769 | 10 | 12,065 |
| 4 | 4,785 | 1 | 999 | - | - | 1 | 999 | 2 | 2,347 | 10 | 11,494 |
| - | - | - | - | - | - | - | - | - | - | - | - |
| - | - | - | - | - | - | - | - | - | - | - | - |
| - | - | - | - | - | - | - | - | - | - | 3 | 3,620 |
| 1 | 684 | - | - | - | - | - | - | - | - | 2 | 1,950 |
| 1 | 1,701 | - | - | - | - | - | - | - | - | 3 | 3,932 |
| 1 | 1,401 | - | - | - | - | - | - | 1 | 1,000 | - | - |
| 1 | 999 | - | - | - | - | - | - | - | - | 1 | 900 |
| - | - | 1 | 999 | - | - | - | - | 1 | 1,347 | - | - |
| - | - | - | - | - | - | 1 | 999 | - | - | - | - |
| - | - | - | - | - | - | - | - | - | - | 1 | 1,092 |
| - | - | - | - | - | - | - | - | - | - | - | - |
| - | - | - | - | - | - | - | - | - | - | - | - |

区立施設

101 シビックホール（大）利用状況（つづき）

催し物別利用状況（つづき）

| 年度及び月次 | バレエ | | ダンス等 | | 映画等 | | リハーサル等 | | その他 | |
|-----------|-----------|---------------|-----------|---------------|----------|--------------|-----------|---------------|-----------|---------------|
| | 件数 | 人員 | 件数 | 人員 | 件数 | 人員 | 件数 | 人員 | 件数 | 人員 |
| 平成19年度 | 9 | 22,050 | 17 | 22,535 | 10 | 11,200 | 64 | 6,317 | 11 | 12,131 |
| 20 | 16 | 18,694 | 14 | 17,230 | 14 | 14,510 | 63 | 9,995 | 19 | 17,128 |
| 21 | 11 | 14,886 | 13 | 14,199 | 5 | 2,908 | 58 | 10,448 | 30 | 26,425 |
| 4月 | 1 | 1,200 | 2 | 1,500 | - | - | 8 | 1,391 | 1 | 600 |
| 5 | - | - | 3 | 5,199 | 1 | 900 | 5 | 1,303 | 3 | 650 |
| 6 | 1 | 1,002 | 3 | 3,600 | 1 | 100 | 5 | 752 | - | - |
| 7 | 3 | 4,098 | - | - | - | - | 5 | 300 | - | - |
| 8 | 2 | 2,100 | - | - | - | - | 3 | 504 | 3 | 2,901 |
| 9 | - | - | 2 | 1,200 | - | - | 7 | 2,085 | 2 | 850 |
| 10 | - | - | 1 | 801 | - | - | 5 | 491 | - | - |
| 11 | 1 | 300 | - | - | 1 | 1,000 | 4 | 794 | 6 | 6,920 |
| 12 | 3 | 6,186 | - | - | - | - | 2 | 81 | 2 | 2,001 |
| 22年1 | - | - | 1 | 699 | - | - | 3 | 714 | 1 | 800 |
| 2 | - | - | 1 | 1,200 | 2 | 908 | 5 | 273 | 4 | 3,301 |
| 3 | - | - | - | - | - | - | 6 | 1,760 | 8 | 8,402 |

資料：（財）文京アカデミー

102 シビックホール（小）利用状況

催し物別利用状況

| 年度及び月次 | 総数 | | 講演・式典等 | | 器楽等 | | ピアノ等 | | 声楽・歌曲等 | |
|-----------|------------|---------------|------------|---------------|-----------|---------------|-----------|--------------|-----------|--------------|
| | 件数 | 人員 | 件数 | 人員 | 件数 | 人員 | 件数 | 人員 | 件数 | 人員 |
| 平成19年度 | 478 | 94,465 | 99 | 21,386 | 72 | 15,370 | 56 | 6,853 | 39 | 7,703 |
| 20 | 485 | 96,028 | 113 | 24,298 | 81 | 17,291 | 44 | 7,421 | 61 | 11,259 |
| 21 | 498 | 98,740 | 138 | 27,922 | 90 | 18,236 | 45 | 7,418 | 40 | 6,433 |
| 4月 | 48 | 8,613 | 12 | 2,312 | 8 | 1,572 | 2 | 80 | 4 | 595 |
| 5 | 38 | 6,704 | 6 | 1,224 | 14 | 2,604 | 4 | 385 | 2 | 340 |
| 6 | 42 | 7,667 | 12 | 1,751 | 9 | 1,617 | 3 | 536 | 3 | 367 |
| 7 | 47 | 10,048 | 13 | 2,991 | 5 | 590 | 9 | 2,770 | 7 | 1,421 |
| 8 | 39 | 6,407 | 7 | 1,201 | 8 | 1,588 | 6 | 695 | 4 | 711 |
| 9 | 41 | 8,777 | 5 | 1,116 | 8 | 1,792 | 4 | 471 | 4 | 480 |
| 10 | 42 | 9,610 | 13 | 3,655 | 6 | 1,750 | - | - | 6 | 835 |
| 11 | 50 | 10,477 | 17 | 3,257 | 9 | 1,846 | 5 | 740 | 2 | 480 |
| 12 | 27 | 5,663 | 7 | 1,288 | 3 | 913 | 3 | 90 | 3 | 559 |
| 22年1 | 37 | 8,202 | 12 | 3,000 | 5 | 890 | 2 | 850 | 1 | 50 |
| 2 | 37 | 7,946 | 15 | 2,662 | 3 | 1,263 | 2 | 330 | 3 | 547 |
| 3 | 50 | 8,626 | 19 | 3,465 | 12 | 1,811 | 5 | 471 | 1 | 48 |

102 シビックホール（小）利用状況（つづき）

催し物別利用状況（つづき）

| 年度及び月次 | ポップス・歌謡曲 | | ジャズ | | 童謡等 | | 民謡・詩吟等 | | 古典芸能・寄席 | |
|-----------|----------|------------|-----|-----|-----------|--------------|----------|--------------|-----------|--------------|
| | 件数 | 人員 | 件数 | 人員 | 件数 | 人員 | 件数 | 人員 | 件数 | 人員 |
| 平成19年度 | - | - | 2 | 350 | 9 | 3,293 | 8 | 3,928 | 9 | 3,013 |
| 20 | 5 | 1,351 | 2 | 233 | 11 | 3,762 | 7 | 2,481 | 17 | 5,882 |
| 21 | 1 | 100 | - | - | 14 | 4,564 | 7 | 2,410 | 18 | 5,318 |
| 4月 | 1 | 100 | - | - | 1 | 380 | - | - | 1 | 300 |
| 5 | - | - | - | - | 1 | 380 | 1 | 200 | 1 | 371 |
| 6 | - | - | - | - | 1 | 374 | 1 | 510 | 1 | 360 |
| 7 | - | - | - | - | 1 | 371 | - | - | 1 | 365 |
| 8 | - | - | - | - | 1 | 350 | - | - | 1 | 350 |
| 9 | - | - | - | - | 1 | 360 | 2 | 600 | 3 | 922 |
| 10 | - | - | - | - | 2 | 430 | 1 | 501 | 2 | 551 |
| 11 | - | - | - | - | 1 | 350 | - | - | 3 | 934 |
| 12 | - | - | - | - | 1 | 371 | - | - | 3 | 710 |
| 22年1 | - | - | - | - | 1 | 330 | - | - | - | - |
| 2 | - | - | - | - | 1 | 340 | 1 | 399 | 2 | 455 |
| 3 | - | - | - | - | 2 | 528 | 1 | 200 | - | - |

（つづき）

| 演劇等 | | バレエ | | ダンス等 | | 映画等 | | リハーサル等 | | その他 | |
|-----------|--------------|----------|------------|-----------|--------------|-----------|--------------|-----------|--------------|-----------|--------------|
| 件数 | 人員 | 件数 | 人員 | 件数 | 人員 | 件数 | 人員 | 件数 | 人員 | 件数 | 人員 |
| 42 | 12,793 | 1 | 60 | 19 | 3,889 | 28 | 5,822 | 45 | 1,131 | 48 | 8,874 |
| 33 | 5,433 | 2 | 827 | 14 | 2,921 | 26 | 5,729 | 42 | 1,429 | 36 | 5,711 |
| 14 | 3,775 | 3 | 778 | 10 | 2,591 | 35 | 7,887 | 39 | 1,587 | 44 | 9,721 |
| - | - | - | - | 1 | 150 | 5 | 1,415 | 6 | 319 | 7 | 1,390 |
| - | - | 1 | 100 | 1 | 370 | 1 | 100 | 2 | 30 | 4 | 600 |
| - | - | - | - | 1 | 100 | 3 | 450 | 4 | 32 | 4 | 1,570 |
| 1 | 320 | - | - | - | - | 4 | 670 | 2 | 180 | 4 | 370 |
| - | - | - | - | 1 | 80 | 7 | 1,112 | 3 | 20 | 1 | 300 |
| 2 | 530 | - | - | 2 | 1,130 | 2 | 900 | 5 | 56 | 3 | 420 |
| 5 | 1,356 | - | - | 1 | 201 | 2 | 230 | 2 | 20 | 2 | 81 |
| 1 | 315 | - | - | 1 | 150 | 5 | 1,630 | 4 | 313 | 2 | 462 |
| - | - | 2 | 678 | - | - | 1 | 100 | 2 | 403 | 2 | 551 |
| 1 | 350 | - | - | 2 | 410 | 3 | 900 | 5 | 184 | 5 | 1,238 |
| 2 | 160 | - | - | - | - | 1 | 300 | 2 | 17 | 5 | 1,473 |
| 2 | 744 | - | - | - | - | 1 | 80 | 2 | 13 | 5 | 1,266 |

資料：（財）文京アカデミー

103 スカイホール利用状況

| 年度及び月次 | 総 数 | |
|-----------|------------|---------------|
| | 件 数 | 人 員 |
| 平成19年度 | 530 | 33,547 |
| 20 | 776 | 37,085 |
| 21 | 523 | 37,071 |
| 4月 | 47 | 3,092 |
| 5 | 42 | 3,153 |
| 6 | 42 | 2,982 |
| 7 | 46 | 3,040 |
| 8 | 37 | 3,159 |
| 9 | 37 | 2,910 |
| 10 | 48 | 3,503 |
| 11 | 42 | 2,990 |
| 12 | 44 | 2,932 |
| 22年1 | 41 | 2,605 |
| 2 | 40 | 2,795 |
| 3 | 57 | 3,910 |

資料：(財)文京アカデミー

104 区民センター利用状況

(1) 2階会議室(旧商工会議室)

| 年度及び月次 | 総 数 | | 2-A会議室 | | 2-B会議室 | | 2-C会議室 | | 2-D会議室 | |
|-----------|--------------|---------------|------------|---------------|------------|--------------|------------|--------------|------------|--------------|
| | 件 数 | 人 員 | 件 数 | 人 員 | 件 数 | 人 員 | 件 数 | 人 員 | 件 数 | 人 員 |
| 平成19年度 | 3,140 | 84,422 | 823 | 61,235 | 837 | 10,261 | 815 | 7,681 | 665 | 5,245 |
| 20 | 3,135 | 78,133 | 805 | 56,643 | 833 | 9,523 | 819 | 7,136 | 678 | 4,831 |
| 21 | 3,298 | 75,923 | 825 | 55,009 | 864 | 9,080 | 843 | 6,932 | 766 | 4,902 |
| 4月 | 279 | 7,313 | 72 | 5,452 | 75 | 839 | 67 | 566 | 65 | 456 |
| 5 | 273 | 5,677 | 67 | 3,779 | 74 | 852 | 68 | 621 | 64 | 425 |
| 6 | 293 | 7,161 | 77 | 5,187 | 73 | 870 | 72 | 629 | 71 | 475 |
| 7 | 294 | 8,218 | 76 | 6,233 | 74 | 939 | 76 | 670 | 68 | 376 |
| 8 | 255 | 6,300 | 62 | 4,891 | 73 | 590 | 64 | 506 | 56 | 313 |
| 9 | 282 | 6,562 | 71 | 4,742 | 76 | 782 | 72 | 592 | 63 | 446 |
| 10 | 292 | 6,434 | 67 | 4,500 | 80 | 886 | 78 | 657 | 67 | 391 |
| 11 | 275 | 5,339 | 63 | 3,600 | 74 | 625 | 73 | 614 | 65 | 500 |
| 12 | 255 | 5,244 | 65 | 3,843 | 62 | 595 | 65 | 427 | 63 | 379 |
| 22年1 | 251 | 5,044 | 61 | 3,566 | 66 | 645 | 65 | 513 | 59 | 320 |
| 2 | 255 | 5,420 | 68 | 3,876 | 66 | 671 | 64 | 508 | 57 | 365 |
| 3 | 294 | 7,211 | 76 | 5,340 | 71 | 786 | 79 | 629 | 68 | 456 |

104 区民センター利用状況 (つづき)

(2) 3階会議室(旧区民会議室)

| 年度及び月次 | 総 数 | | 3-A会議室 | | 3-B会議室 | | 3-C会議室 | | 3-D会議室 | |
|-----------|--------------|----------------|------------|---------------|------------|---------------|------------|---------------|------------|---------------|
| | 件 数 | 人 員 | 件 数 | 人 員 | 件 数 | 人 員 | 件 数 | 人 員 | 件 数 | 人 員 |
| 平成19年度 | 3,122 | 126,591 | 685 | 83,242 | 835 | 12,736 | 829 | 17,141 | 773 | 13,472 |
| 20 | 3,192 | 129,904 | 716 | 87,386 | 834 | 12,112 | 838 | 16,266 | 804 | 14,140 |
| 21 | 3,131 | 119,831 | 659 | 80,070 | 858 | 11,260 | 859 | 16,255 | 755 | 12,246 |
| 4月 | 269 | 10,029 | 58 | 6,676 | 71 | 955 | 73 | 1,362 | 67 | 1,036 |
| 5 | 275 | 11,848 | 60 | 8,142 | 70 | 919 | 77 | 1,548 | 68 | 1,239 |
| 6 | 282 | 10,597 | 61 | 6,872 | 74 | 1,058 | 78 | 1,504 | 69 | 1,163 |
| 7 | 276 | 9,729 | 54 | 5,987 | 76 | 1,038 | 78 | 1,590 | 68 | 1,114 |
| 8 | 216 | 6,470 | 36 | 4,055 | 61 | 766 | 68 | 859 | 51 | 790 |
| 9 | 263 | 10,446 | 57 | 7,045 | 76 | 1,110 | 68 | 1,347 | 62 | 944 |
| 10 | 283 | 9,379 | 59 | 5,871 | 81 | 943 | 71 | 1,341 | 72 | 1,224 |
| 11 | 266 | 10,031 | 55 | 6,786 | 72 | 981 | 73 | 1,352 | 66 | 912 |
| 12 | 232 | 8,779 | 45 | 5,817 | 65 | 820 | 69 | 1,236 | 53 | 906 |
| 22年1 | 231 | 9,820 | 49 | 6,641 | 66 | 822 | 65 | 1,440 | 51 | 917 |
| 2 | 247 | 10,465 | 53 | 7,415 | 69 | 867 | 64 | 1,253 | 61 | 930 |
| 3 | 291 | 12,238 | 72 | 8,763 | 77 | 981 | 75 | 1,423 | 67 | 1,071 |

(3) 使用目的別

| 年度及び月次 | 総 数 | 研修会・学習会等 | 講演会等 | 展示会等 | 趣味・教養活動等 | スポーツ | その他 |
|-----------|--------------|--------------|-----------|----------|--------------|----------|----------|
| 平成19年度 | 5,059 | 3,951 | 36 | 3 | 1,069 | - | - |
| 20 | 5,177 | 3,851 | 76 | - | 1,250 | - | - |
| 21 | 5,402 | 4,145 | 43 | - | 1,214 | - | - |
| 4月 | 475 | 361 | 2 | - | 112 | - | - |
| 5 | 442 | 330 | 9 | - | 103 | - | - |
| 6 | 494 | 378 | 4 | - | 112 | - | - |
| 7 | 468 | 353 | 2 | - | 113 | - | - |
| 8 | 384 | 275 | 3 | - | 106 | - | - |
| 9 | 465 | 357 | 3 | - | 105 | - | - |
| 10 | 497 | 396 | 3 | - | 98 | - | - |
| 11 | 451 | 353 | 7 | - | 91 | - | - |
| 12 | 414 | 323 | 1 | - | 90 | - | - |
| 22年1 | 402 | 317 | 3 | - | 82 | - | - |
| 2 | 427 | 324 | 5 | - | 98 | - | - |
| 3 | 483 | 378 | 1 | - | 104 | - | - |

資料：区民課区民センター

区立施設

105 税 務 相 談 利 用 状 況

| 年 度 | 総 数 | 譲渡所得 | 贈与税 | 相続税 | 所得税 | 不動産税 不取得税 | 固定税 資産税 | その他 |
|-----------|------------|-----------|-----------|-----------|-----------|--------------|------------|-----------|
| 平成17年度 | 192 | 33 | 31 | 57 | 23 | 13 | 4 | 31 |
| 18 | 176 | 26 | 34 | 56 | 16 | 16 | 1 | 27 |
| 19 | 159 | 19 | 34 | 53 | 11 | 11 | 4 | 27 |
| 20 | 131 | 17 | 19 | 42 | 13 | 10 | 4 | 26 |
| 21 | 176 | 18 | 34 | 56 | 22 | 12 | 5 | 29 |

注) 平成21年度から特別相談での受付件数も集計。

資料：企画政策部広報課

106 法 律 相 談 利 用 状 況

| 年 度 | 総 数 | 土地 家屋 | 金 銭 | 商 事 | 人 権 | 戸 籍 | 相 続 | 結 婚 離 婚 | 登 記 | 労 働 | 親 子 養 扶 | その他 | 交 通 事 故 |
|-----------|--------------|------------|------------|-----------|-----------|-----------|------------|------------|----------|-----------|------------|------------|------------|
| 平成17年度 | 1,344 | 365 | 224 | 41 | 27 | 3 | 348 | 116 | 26 | 19 | 26 | 137 | 12 |
| 18 | 1,296 | 349 | 216 | 26 | 32 | 9 | 297 | 104 | 14 | 29 | 26 | 190 | 4 |
| 19 | 1,282 | 315 | 227 | 34 | 24 | 6 | 280 | 82 | 6 | 34 | 23 | 248 | 3 |
| 20 | 1,272 | 367 | 169 | 57 | 37 | 3 | 320 | 91 | 9 | 28 | 17 | 162 | 12 |
| 21 | 1,356 | 340 | 221 | 50 | 28 | 13 | 276 | 119 | 9 | 36 | 30 | 223 | 11 |

注) 平成21年度から特別相談での受付件数も集計。

資料：企画政策部広報課

107 交 通 事 故 相 談 利 用 状 況

| 年 度 | 総 数 | 事故にあった おこした | 賠 償 金 | 慰謝料額 | 自賠償保険 | 調停・訴訟等 | そ の 他 |
|-----------|------------|----------------|-----------|-----------|----------|----------|-----------|
| 平成17年度 | 566 | 221 | 73 | 50 | 42 | 4 | 176 |
| 18 | 526 | 204 | 66 | 28 | 40 | 11 | 177 |
| 19 | 419 | 193 | 52 | 26 | 28 | 2 | 118 |
| 20 | 287 | 121 | 44 | 30 | 12 | 18 | 62 |
| 21 | 244 | 97 | 18 | 77 | 5 | 3 | 44 |

資料：企画政策部広報課

108 不 動 産 相 談 利 用 状 況

| 年 度 | 総 数 | 地 境 | 売買契約 | 登 記 | 贈与・相続 | 借地の更新 | 地代・家賃 | 明渡し | 賃貸借関係 | その他 |
|-----------|------------|-----------|-----------|----------|----------|-----------|-----------|----------|-----------|-----------|
| 平成17年度 | 211 | 16 | 37 | 11 | 10 | 32 | 6 | 10 | 71 | 18 |
| 18 | 217 | 7 | 32 | 6 | 15 | 21 | 7 | 11 | 88 | 30 |
| 19 | 157 | 9 | 25 | 4 | 15 | 16 | 8 | 8 | 54 | 18 |
| 20 | 175 | 11 | 38 | 7 | 20 | 18 | 5 | 6 | 49 | 21 |
| 21 | 181 | 10 | 34 | 8 | 7 | 13 | 13 | 9 | 61 | 26 |

注) 平成21年度から特別相談での受付件数も集計。

資料：企画政策部広報課

109 勤 労 福 祉 会 館 利 用 状 況

| 区 分 | | | 平 成 19 年 度 | 平 成 20 年 度 | 平 成 21 年 度 | |
|----------------------------|---------------|-----|---------------|---------------|---------------|--------|
| 利 用 人 員 総 数 | | | 82,881 | 83,726 | 89,807 | |
| 団 体 利 用 施 設 | 団 体 利 用 人 員 数 | | 69,687 | 71,098 | 76,682 | |
| | 洋 室 | 1 階 | 件 数 | 289 | 286 | 317 |
| | | | 人 員 | 2,950 | 2,586 | 2,819 |
| | | 第 2 | 件 数 | 561 | 602 | 667 |
| | | | 人 員 | 8,315 | 7,723 | 8,706 |
| | | 第 3 | 件 数 | 438 | 541 | 598 |
| | | | 人 員 | 5,969 | 6,481 | 7,876 |
| | 区民会議室 | | 件 数 | 686 | 713 | 762 |
| | | | 人 員 | 16,633 | 17,482 | 18,766 |
| | 和 室 | 第 1 | 件 数 | 650 | 644 | 660 |
| | | | 人 員 | 5,039 | 5,521 | 5,539 |
| | | 第 2 | 件 数 | 486 | 555 | 539 |
| | | | 人 員 | 3,816 | 3,727 | 4,454 |
| | | 第 3 | 件 数 | 494 | 555 | 546 |
| | | | 人 員 | 3,819 | 3,836 | 4,539 |
| | 創 作 室 | 第 1 | 件 数 | 265 | 304 | 336 |
| | | | 人 員 | 4,246 | 4,328 | 5,251 |
| | | 第 2 | 件 数 | 402 | 507 | 470 |
| | | | 人 員 | 5,729 | 6,683 | 6,713 |
| | 体 育 館 | | 件 数 | 599 | 580 | 604 |
| | | 人 員 | 13,171 | 12,731 | 12,019 | |
| 個 人 施 利 設 用 | 個 人 利 用 人 員 数 | | 13,194 | 12,628 | 13,125 | |
| | 体 育 館 | 人 員 | 7,332 | 6,887 | 7,984 | |
| | 囲碁・将棋コーナー | 人 員 | 5,862 | 5,741 | 5,141 | |

注) 1 階洋室・体育館は団体及び個人利用の併用施設である。

資料：区民部経済課勤労福祉会館

区立施設

110 中小企業振興センター利用状況

| 年度 | 総 数 | | 研修室 A | | 研修室 B | |
|--------|-----|--------|-------|--------|-------|--------|
| | 件数 | 人員 | 件数 | 人員 | 件数 | 人員 |
| 平成19年度 | 781 | 22,959 | 380 | 12,399 | 401 | 10,560 |
| 20 | 642 | 18,475 | 316 | 9,939 | 326 | 8,536 |

注) 1. 平日の昼間の利用に限る。

2. 事務室移転準備のため平成21年2月で研修室は閉室

資料：区民部経済課産業振興係

111 消費生活センター利用状況

| 年度 | 総 数 | | 研修室 A | | 研修室 B | |
|--------|-----|--------|-------|--------|-------|--------|
| | 件数 | 人員 | 件数 | 人員 | 件数 | 人員 |
| 平成19年度 | 760 | 21,471 | 357 | 11,266 | 403 | 10,205 |
| 20 | 596 | 19,043 | 294 | 10,135 | 302 | 8,908 |

注) 1. 平日の昼間の利用に限る。

2. 事務室移転準備のため平成21年2月で研修室は閉室

資料：区民部経済課消費生活センター

112 産業とくらしプラザ利用状況

| 年度 | アンテナポイント | |
|--------|----------|--------|
| | 件数 | 人員 |
| 平成21年度 | 354 | 12,884 |
| 4月 | - | - |
| 5 | - | - |
| 6 | - | - |
| 7 | 12 | 360 |
| 8 | 48 | 1,920 |
| 9 | 52 | 1,820 |
| 10 | 42 | 1,890 |
| 11 | 54 | 2,430 |
| 12 | 34 | 1,020 |
| 22年 1 | 38 | 1,064 |
| 2 | 42 | 1,260 |
| 3 | 32 | 1,120 |

注) 平成21年7月開所

資料：区民部経済課産業振興係

113 消費者相談利用状況

商品分類別

| 年 度 | 総 数 | 商品一般 | 食料品 | 住居品 | 光熱水品 | 被服品 | 保 健 衛生品 | 教 養 娯楽品 | 車両・ 乗り物 | 土地・建 物・設備 | 他の商品 |
|--------|-------|------|-----|-----|------|-----|------------|------------|------------|--------------|------|
| 平成17年度 | 1,787 | 71 | 51 | 65 | 3 | 100 | 62 | 169 | 28 | 258 | 1 |
| 18 | 1,855 | 92 | 52 | 79 | 9 | 101 | 51 | 185 | 25 | 287 | - |
| 19 | 1,842 | 43 | 69 | 70 | 10 | 98 | 46 | 138 | 16 | 287 | 2 |
| 20 | 1,777 | 90 | 69 | 85 | 3 | 91 | 34 | 151 | 24 | 312 | - |
| 21 | 1,711 | 46 | 66 | 79 | 8 | 62 | 40 | 139 | 15 | 67 | - |

| クリー ニング | レンタル ・リース ・賃借 | 工事・建 物・加工 | 修理・補修 | 管理・保管 | 役務一般 | 金融・保険 サービス | 運輸・通信 サービス | 教 育 サービス | 教養・娯楽 サービス |
|------------|---------------------|--------------|-------|-------|------|---------------|---------------|-------------|---------------|
| - | - | - | - | - | 12 | 161 | 428 | 30 | 129 |
| - | - | - | - | - | 15 | 205 | 354 | 18 | 97 |
| - | - | - | - | - | 6 | 194 | 437 | 22 | 161 |
| - | - | - | - | - | 3 | 182 | 314 | 18 | 100 |
| 28 | 221 | 42 | 27 | 7 | 2 | 165 | 310 | 23 | 98 |

| 保健・福祉 サービス | 他の役務 サービス | 内 職 副業等 | その他 |
|---------------|--------------|------------|-----|
| 80 | 67 | 26 | 46 |
| 65 | 64 | 44 | 112 |
| 88 | 53 | 30 | 72 |
| 84 | 83 | 16 | 118 |
| 66 | 80 | 12 | 108 |

注) 「クリーニング」「レンタル・リース・賃借」「工事・建物・加工」「修理・補修」「管理・保管」の5つの項目は平成21年度より新設

資料：区民部経済課消費生活センター

114 文京シビックセンター区民会議室利用状況

| 年度及び月次 | 総数 | | 3階（障害者会館） | | | | | | | | 4階（シルバーセンター） | | | | | |
|-----------|--------------|----------------|------------|---------------|------------|---------------|------------|---------------|------------|--------------|--------------|---------------|------------|--------------|------------|---------------|
| | | | 会議室A | | 会議室B | | 会議室C | | 和室 | | ホール | | 会議室A | | 会議室B | |
| | 件数 | 人員 | 件数 | 人員 | 件数 | 人員 | 件数 | 人員 | 件数 | 人員 | 件数 | 人員 | 件数 | 人員 | 件数 | 人員 |
| 平成19年度 | 6,201 | 157,822 | 504 | 16,078 | 490 | 16,139 | 521 | 10,507 | 497 | 8,982 | 440 | 22,626 | 478 | 8,443 | 440 | 11,937 |
| 20 | 5,908 | 154,020 | 507 | 15,650 | 493 | 15,307 | 501 | 11,189 | 508 | 8,942 | 462 | 23,660 | 499 | 11,062 | 464 | 12,978 |
| 21 | 5,073 | 123,620 | 510 | 14,625 | 490 | 14,445 | 509 | 10,357 | 453 | 8,137 | 483 | 22,545 | 500 | 9,899 | 474 | 12,358 |
| 4月 | 367 | 8,119 | 42 | 1,028 | 44 | 1,173 | 44 | 789 | 37 | 650 | 36 | 1,835 | 43 | 797 | 42 | 1,048 |
| 5 | 362 | 8,674 | 42 | 1,355 | 40 | 1,306 | 44 | 938 | 37 | 711 | 45 | 2,133 | 40 | 642 | 37 | 850 |
| 6 | 374 | 9,025 | 45 | 1,449 | 41 | 1,319 | 42 | 788 | 37 | 663 | 38 | 2,005 | 45 | 816 | 42 | 994 |
| 7 | 373 | 8,014 | 42 | 1,185 | 38 | 1,104 | 44 | 832 | 42 | 684 | 38 | 1,639 | 45 | 722 | 41 | 1,075 |
| 8 | 347 | 6,867 | 45 | 1,074 | 41 | 1,043 | 40 | 687 | 31 | 525 | 42 | 1,566 | 35 | 521 | 38 | 829 |
| 9 | 378 | 13,035 | 44 | 1,813 | 46 | 1,869 | 43 | 1,235 | 41 | 1,097 | 42 | 2,312 | 43 | 1,195 | 41 | 1,337 |
| 10 | 393 | 8,652 | 46 | 1,271 | 45 | 1,252 | 44 | 808 | 41 | 680 | 45 | 1,950 | 42 | 735 | 42 | 1,009 |
| 11 | 407 | 9,472 | 46 | 1,414 | 45 | 1,376 | 50 | 949 | 45 | 719 | 43 | 2,053 | 48 | 897 | 42 | 1,019 |
| 12 | 347 | 7,286 | 38 | 976 | 38 | 1,041 | 40 | 818 | 35 | 596 | 38 | 1,519 | 39 | 650 | 37 | 862 |
| 22年1 | 483 | 10,154 | 39 | 900 | 33 | 813 | 37 | 667 | 32 | 535 | 40 | 1,676 | 35 | 501 | 35 | 910 |
| 2 | 627 | 17,471 | 41 | 1,093 | 42 | 1,070 | 41 | 728 | 37 | 631 | 38 | 2,025 | 44 | 1,429 | 41 | 1,409 |
| 3 | 615 | 16,851 | 40 | 1,067 | 37 | 1,079 | 40 | 1,118 | 38 | 646 | 38 | 1,832 | 41 | 994 | 36 | 1,016 |

(つづき)

| 年度及び月次 | 4階（シルバーセンター） | | | | 5階（区民会議室） | | | | | | | | 5階（中小企業振興センター） | | | | 地下2階（消費生活センター） | | | |
|-----------|--------------|--------------|------------|--------------|------------|--------------|------------|--------------|------------|--------------|------------|--------------|----------------|--------|------|--------|----------------|--------|------|--------|
| | 和室1 | | 和室2 | | A | | B | | C | | D | | 研修室A | | 研修室B | | 研修室A | | 研修室B | |
| | 件数 | 人員 | 件数 | 人員 | 件数 | 人員 | 件数 | 人員 | 件数 | 人員 | 件数 | 人員 | 件数 | 人員 | 件数 | 人員 | 件数 | 人員 | 件数 | 人員 |
| 平成19年度 | 457 | 7,210 | 515 | 2,273 | - | - | - | - | - | - | - | - | 453 | 16,063 | 513 | 14,518 | 414 | 12,433 | 479 | 10,613 |
| 20 | 467 | 7,952 | 482 | 2,796 | - | - | - | - | - | - | - | - | 389 | 13,145 | 426 | 11,882 | 335 | 10,556 | 375 | 8,901 |
| 21 | 481 | 8,940 | 484 | 3,845 | 178 | 5,196 | 182 | 4,028 | 153 | 6,767 | 176 | 2,478 | - | - | - | - | - | - | - | - |
| 4月 | 39 | 597 | 40 | 202 | - | - | - | - | - | - | - | - | - | - | - | - | - | - | - | - |
| 5 | 33 | 540 | 44 | 199 | - | - | - | - | - | - | - | - | - | - | - | - | - | - | - | - |
| 6 | 41 | 762 | 43 | 229 | - | - | - | - | - | - | - | - | - | - | - | - | - | - | - | - |
| 7 | 43 | 589 | 40 | 184 | - | - | - | - | - | - | - | - | - | - | - | - | - | - | - | - |
| 8 | 41 | 477 | 34 | 145 | - | - | - | - | - | - | - | - | - | - | - | - | - | - | - | - |
| 9 | 40 | 1,249 | 38 | 928 | - | - | - | - | - | - | - | - | - | - | - | - | - | - | - | - |
| 10 | 44 | 732 | 44 | 215 | - | - | - | - | - | - | - | - | - | - | - | - | - | - | - | - |
| 11 | 43 | 829 | 45 | 216 | - | - | - | - | - | - | - | - | - | - | - | - | - | - | - | - |
| 12 | 40 | 632 | 42 | 192 | - | - | - | - | - | - | - | - | - | - | - | - | - | - | - | - |
| 22年1 | 38 | 613 | 39 | 179 | 38 | 848 | 44 | 636 | 30 | 1,276 | 43 | 600 | - | - | - | - | - | - | - | - |
| 2 | 40 | 1,157 | 41 | 822 | 67 | 2,050 | 70 | 1,526 | 61 | 2,682 | 64 | 849 | - | - | - | - | - | - | - | - |
| 3 | 39 | 763 | 34 | 334 | 73 | 2,298 | 68 | 1,866 | 62 | 2,809 | 69 | 1,029 | - | - | - | - | - | - | - | - |

注) 1. 平日の夜間、土・日・祝日の昼・夜間の利用に限る。(5階(区民会議室)を除く)

2. 5階(区民会議室)は平成21年1月より開室。

資料: 区民部区民課

区立施設

115 不忍通りふれあい館利用状況

| 年度及び月次 | 総 数 | | ホ ー ル | | ス タ ジ オ | | 3 階 会 議 室 | | 創 作 工 房 室 | | 4 階 会 議 室 | |
|-----------|--------------|---------------|------------|---------------|------------|--------------|------------|--------------|------------|--------------|------------|---------------|
| | 件 数 | 人 員 | 件 数 | 人 員 | 件 数 | 人 員 | 件 数 | 人 員 | 件 数 | 人 員 | 件 数 | 人 員 |
| 平成19年度 | 5,397 | 70,936 | 975 | 29,005 | 992 | 3,268 | 844 | 9,658 | 551 | 5,159 | 752 | 11,148 |
| 20 | 5,140 | 67,611 | 931 | 28,377 | 971 | 3,247 | 738 | 7,990 | 538 | 4,706 | 701 | 10,438 |
| 21 | 5,029 | 70,925 | 918 | 29,800 | 923 | 3,105 | 741 | 8,603 | 515 | 5,049 | 685 | 11,286 |
| 4月 | 421 | 5,567 | 76 | 2,148 | 63 | 207 | 59 | 689 | 42 | 406 | 58 | 987 |
| 5 | 435 | 5,450 | 68 | 1,752 | 76 | 234 | 66 | 795 | 47 | 458 | 59 | 1,032 |
| 6 | 415 | 5,789 | 76 | 2,447 | 78 | 240 | 62 | 675 | 46 | 424 | 55 | 914 |
| 7 | 422 | 5,682 | 75 | 2,332 | 79 | 265 | 57 | 663 | 45 | 412 | 56 | 921 |
| 8 | 372 | 5,498 | 76 | 2,557 | 81 | 302 | 52 | 582 | 28 | 319 | 38 | 666 |
| 9 | 412 | 5,342 | 76 | 2,040 | 84 | 244 | 58 | 688 | 39 | 391 | 58 | 908 |
| 10 | 441 | 6,902 | 83 | 3,262 | 78 | 273 | 66 | 727 | 47 | 457 | 57 | 1,033 |
| 11 | 444 | 6,296 | 84 | 2,598 | 79 | 270 | 70 | 785 | 55 | 467 | 65 | 1,174 |
| 12 | 389 | 5,439 | 75 | 2,462 | 76 | 249 | 59 | 685 | 27 | 232 | 59 | 867 |
| 22年1 | 391 | 5,276 | 68 | 2,176 | 73 | 243 | 58 | 658 | 41 | 435 | 53 | 756 |
| 2 | 445 | 7,472 | 78 | 3,385 | 77 | 316 | 67 | 908 | 51 | 625 | 61 | 999 |
| 3 | 442 | 6,212 | 83 | 2,641 | 79 | 262 | 67 | 748 | 47 | 423 | 66 | 1,029 |

(つづき)

| 年度及び月次 | 和 室 | | 茶 室 | | 展示コーナー 件 数 |
|-----------|------------|---------------|------------|--------------|---------------|
| | 件 数 | 人 員 | 件 数 | 人 員 | |
| 平成19年度 | 872 | 10,976 | 383 | 1,722 | 28 |
| 20 | 835 | 11,116 | 378 | 1,737 | 48 |
| 21 | 843 | 11,308 | 369 | 1,774 | 35 |
| 4月 | 70 | 977 | 33 | 153 | 20 |
| 5 | 74 | 997 | 39 | 182 | 6 |
| 6 | 68 | 942 | 30 | 147 | - |
| 7 | 74 | 922 | 36 | 167 | - |
| 8 | 67 | 945 | 30 | 127 | - |
| 9 | 68 | 949 | 29 | 122 | - |
| 10 | 76 | 1,031 | 28 | 119 | 6 |
| 11 | 71 | 902 | 20 | 100 | - |
| 12 | 65 | 798 | 28 | 146 | - |
| 22年1 | 67 | 847 | 31 | 161 | - |
| 2 | 71 | 1,033 | 37 | 206 | 3 |
| 3 | 72 | 965 | 28 | 144 | - |

資料：区民部区民課

116 交流館利用状況

| 区 | 分 | 平成19年度 | | 平成20年度 | | 平成21年度 | |
|----------|----------|---------------|----------------|---------------|----------------|---------------|----------------|
| | | 件数 | 人員 | 件数 | 人員 | 件数 | 人員 |
| 総 | 数 | 21,779 | 265,642 | 22,274 | 260,083 | 23,094 | 257,531 |
| 礪川交流館 | | 727 | 11,151 | 672 | 9,216 | 686 | 9,799 |
| 大原交流館 | | 594 | 7,191 | 596 | 7,013 | 500 | 6,298 |
| 大塚交流館 | | 1,168 | 11,219 | 1,141 | 11,640 | 1,211 | 11,863 |
| 向丘交流館 | | 993 | 10,456 | 1,038 | 10,877 | 912 | 8,645 |
| 汐見交流館 | | 2,603 | 33,519 | 2,683 | 33,575 | 3,069 | 39,536 |
| 本駒込交流館 | | 4,680 | 75,537 | 4,632 | 71,853 | 4,383 | 63,857 |
| 白山交流館 | | 1,523 | 13,801 | 1,532 | 14,070 | 1,690 | 14,754 |
| 千石交流館 | | 773 | 7,901 | 832 | 7,041 | 786 | 6,881 |
| 大塚北交流館 | | 777 | 7,276 | 818 | 7,202 | 1,005 | 8,017 |
| 水道交流館 | | 1,394 | 10,015 | 1,370 | 9,703 | 1,384 | 9,863 |
| 目白台交流館 | | 2,111 | 31,034 | 2,192 | 25,162 | 2,417 | 22,983 |
| 本郷交流館 | | 915 | 8,305 | 1,062 | 9,417 | 1,016 | 9,070 |
| 根津交流館 | | 1,457 | 19,463 | 1,600 | 24,322 | 1,754 | 26,014 |
| 千駄木交流館 | | 1,166 | 10,132 | 1,237 | 10,166 | 1,359 | 10,776 |
| 本駒込南交流館 | | 898 | 8,642 | 869 | 8,826 | 922 | 9,175 |

注) 交流館は平成18年4月1日より新設。

資料：区民部区民課

117 区民会館利用状況

| 区 分 | 平成 19 年 度 | | 平成 20 年 度 | | 平成 21 年 度 | |
|-----------------|--------------|---------------|--------------|---------------|--------------|---------------|
| | 件 数 | 人 員 | 件 数 | 人 員 | 件 数 | 人 員 |
| 総 数 | 6,253 | 84,683 | 5,936 | 80,696 | 5,978 | 79,759 |
| 礪 川 会 館 | — | — | — | — | — | — |
| 大 原 会 館 | — | — | — | — | — | — |
| 大 塚 会 館 | — | — | — | — | — | — |
| * 音 羽 会 館 | 1,020 | 11,700 | 890 | 10,774 | 847 | 9,811 |
| * 湯 島 会 館 | 686 | 9,759 | 637 | 7,964 | 689 | 8,642 |
| 向 丘 会 館 | — | — | — | — | — | — |
| 汐 見 会 館 | — | — | — | — | — | — |
| 礪 川 第 二 会 館 | — | — | — | — | — | — |
| 白 山 南 会 館 | — | — | — | — | — | — |
| 白 山 会 館 | — | — | — | — | — | — |
| 千 石 会 館 | — | — | — | — | — | — |
| 西 原 会 館 | — | — | — | — | — | — |
| * 駕 籠 町 会 館 | 666 | 9,029 | 589 | 7,027 | 609 | 7,083 |
| 小 日 向 会 館 | — | — | — | — | — | — |
| * かるた記念大塚会館 | 872 | 18,359 | 868 | 18,795 | 905 | 17,770 |
| 大 塚 第 二 会 館 | — | — | — | — | — | — |
| 水 道 会 館 | — | — | — | — | — | — |
| 目 白 台 会 館 | — | — | — | — | — | — |
| 本 郷 会 館 | — | — | — | — | — | — |
| * 湯 島 第 二 会 館 | 764 | 9,350 | 673 | 8,678 | 710 | 9,152 |
| * 白 山 東 会 館 | 804 | 11,571 | 727 | 10,909 | 719 | 11,434 |
| 森 川 会 館 | — | — | — | — | — | — |
| 向 丘 第 二 会 館 | — | — | — | — | — | — |
| 根 津 第 三 会 館 | — | — | — | — | — | — |
| 千 駄 木 会 館 | — | — | — | — | — | — |
| 本 駒 込 南 会 館 | — | — | — | — | — | — |
| 本 駒 込 北 会 館 | — | — | — | — | — | — |
| * 大 塚 公 園 集 会 所 | 1,441 | 14,915 | 1,552 | 16,549 | 1,499 | 15,867 |
| 新江戸川公園集会所 | — | — | — | — | — | — |

注) 1. 新江戸川公園集会所は、平成18年4月1日より休止。

2. * 印のついた施設以外は、平成18年4月1日より廃止。

資料：区民部区民課、土木部みどり公園課

118 湯之谷やまびこ荘利用状況

| 年度及び月次 | 開設日数 | 人 員 | | 部 屋 | |
|-----------|------------|--------------|-------------|--------------|-------------|
| | | 利用数 | 利用率 | 利用室数 | 利用率 |
| | 日 | 人 | % | 室 | % |
| 平成19年度 | 359 | 6,376 | 36.2 | 2,117 | 65.5 |
| 20 | 356 | 6,148 | 35.2 | 2,097 | 65.4 |
| 21 | 319 | 5,727 | 36.6 | 1,940 | 67.6 |
| 4月 | 30 | 456 | 31.0 | 157 | 58.1 |
| 5 | 31 | 692 | 45.6 | 237 | 84.9 |
| 6 | 28 | 479 | 34.9 | 163 | 64.7 |
| 7 | 31 | 486 | 32.0 | 168 | 60.2 |
| 8 | 31 | 745 | 49.0 | 239 | 85.7 |
| 9 | 30 | 402 | 27.3 | 158 | 58.5 |
| 10 | 31 | 604 | 39.8 | 212 | 76.0 |
| 11 | 3 | 97 | 66.0 | 25 | 92.6 |
| 12 | 14 | 309 | 45.0 | 108 | 85.7 |
| 22年1 | 31 | 532 | 35.0 | 172 | 61.6 |
| 2 | 28 | 458 | 33.4 | 145 | 57.5 |
| 3 | 31 | 467 | 30.7 | 156 | 55.9 |

資料：区民部区民課

119 強羅文の郷利用状況

| 年度及び月次 | 開設日数 | 人 員 | | 部 屋 | |
|-----------|------------|----------------------|-------------------|--------------|-------------|
| | | 利用数 | 利用率 | 利用室数 | 利用率 |
| | 日 | 人 | % | 室 | % |
| 平成19年度 | 362 | 14,294(5,653) | 55.6(22.0) | 5,675 | 87.1 |
| 20 | 356 | 13,957(5,181) | 55.2(20.5) | 5,610 | 87.5 |
| 21 | 360 | 15,030(4,484) | 58.8(17.5) | 5,994 | 92.5 |
| 4月 | 30 | 1,149(355) | 53.9(16.7) | 481 | 89.1 |
| 5 | 31 | 1,293(401) | 58.7(18.2) | 506 | 90.7 |
| 6 | 30 | 1,191(298) | 55.9(14.0) | 476 | 88.1 |
| 7 | 30 | 1,266(409) | 59.4(19.2) | 513 | 95.0 |
| 8 | 31 | 1,519(596) | 69.0(27.1) | 554 | 99.3 |
| 9 | 30 | 1,227(326) | 57.6(15.3) | 523 | 96.9 |
| 10 | 30 | 1,241(301) | 58.3(14.1) | 519 | 96.1 |
| 11 | 30 | 1,431(267) | 67.2(12.5) | 535 | 99.1 |
| 12 | 30 | 1,290(340) | 60.6(16.0) | 502 | 93.0 |
| 22年1 | 29 | 993(408) | 48.2(19.8) | 404 | 77.4 |
| 2 | 28 | 1,104(431) | 55.5(21.7) | 467 | 92.7 |
| 3 | 31 | 1,326(352) | 60.2(16.0) | 514 | 92.1 |

注) 強羅文の郷は、平成17年度から民営化した施設である。()は区民の利用数及び利用率。

資料：区民部区民課

120 男女平等センター利用状況

| 区 分 | 平成20年度 | | 平成21年度 | | |
|-------------|--------|--------|--------|--------|--------|
| | 登録団体 | 一般 | 登録団体 | 一般 | |
| 利 用 総 数 | 件数 | 4,989 | 1,286 | 5,123 | 1,311 |
| | 人員 | 64,419 | 18,663 | 64,765 | 21,330 |
| 研 修 室 A | 件数 | 576 | 96 | 603 | 92 |
| | 人員 | 15,733 | 6,136 | 15,090 | 6,746 |
| 研 修 室 B | 件数 | 818 | 93 | 796 | 80 |
| | 人員 | 14,787 | 1,799 | 14,861 | 2,393 |
| 研 修 室 C | 件数 | 535 | 158 | 564 | 180 |
| | 人員 | 5,857 | 1,571 | 6,135 | 1,894 |
| 研 修 室 D | 件数 | 520 | 190 | 490 | 243 |
| | 人員 | 7,085 | 2,531 | 6,810 | 3,461 |
| 研 修 室 和 室 1 | 件数 | 654 | 78 | 697 | 71 |
| | 人員 | 4,378 | 886 | 4,635 | 878 |
| 研 修 室 和 室 2 | 件数 | 659 | 120 | 717 | 103 |
| | 人員 | 4,295 | 1,032 | 4,608 | 1,135 |
| 実 習 室 | 件数 | 335 | 124 | 354 | 97 |
| | 人員 | 3,914 | 1,391 | 3,903 | 1,266 |
| 会 議 室 | 件数 | 564 | 160 | 588 | 163 |
| | 人員 | 5,542 | 1,276 | 5,625 | 1,444 |
| 保 育 室 | 件数 | 328 | 267 | 314 | 282 |
| | 人員 | 2,828 | 2,041 | 3,098 | 2,113 |

注) 一般には行政使用含む。

資料：男女協働・子ども家庭支援センター担当課

121 障害者会館利用状況

| 年度及び月次 | 総数 | | 会議室A | | 会議室B | | 会議室C | | 和室 | |
|--------|-------|--------|------|--------|------|--------|------|-------|-----|-------|
| | 件数 | 人員 | 件数 | 人員 | 件数 | 人員 | 件数 | 人員 | 件数 | 人員 |
| 平成19年度 | 1,515 | 38,657 | 420 | 12,468 | 384 | 11,610 | 410 | 8,743 | 301 | 5,836 |
| 20 | 1,531 | 35,938 | 414 | 11,667 | 378 | 10,947 | 387 | 7,509 | 352 | 5,815 |
| 21 | 1,586 | 34,924 | 416 | 11,020 | 393 | 10,540 | 395 | 7,444 | 382 | 5,920 |
| 4月 | 140 | 2,990 | 38 | 986 | 39 | 938 | 34 | 590 | 29 | 476 |
| 5 | 127 | 2,881 | 33 | 936 | 31 | 855 | 31 | 594 | 32 | 496 |
| 6 | 153 | 3,309 | 41 | 1,035 | 38 | 978 | 37 | 706 | 37 | 590 |
| 7 | 150 | 3,416 | 39 | 1,043 | 36 | 1,069 | 40 | 764 | 35 | 540 |
| 8 | 119 | 2,514 | 32 | 811 | 30 | 794 | 28 | 515 | 29 | 394 |
| 9 | 132 | 2,580 | 33 | 697 | 32 | 755 | 36 | 609 | 31 | 519 |
| 10 | 147 | 3,280 | 39 | 1,154 | 37 | 997 | 36 | 633 | 35 | 496 |
| 11 | 141 | 3,281 | 36 | 1,048 | 37 | 1,114 | 34 | 648 | 34 | 471 |
| 12 | 126 | 2,591 | 32 | 740 | 30 | 706 | 29 | 616 | 35 | 529 |
| 22年1 | 99 | 2,266 | 27 | 721 | 23 | 705 | 24 | 445 | 25 | 395 |
| 2 | 125 | 3,002 | 33 | 997 | 30 | 886 | 32 | 604 | 30 | 515 |
| 3 | 127 | 2,814 | 33 | 852 | 30 | 743 | 34 | 720 | 30 | 499 |

注) 平日の昼間の利用に限る。

資料：福祉部障害福祉課

122 動坂福祉会館利用状況

| 年度及び月次 | 開館日数 | 総数 | 男 | 女 |
|-----------|------------|--------------|--------------|--------------|
| | 日 | 人 | 人 | 人 |
| 平成19年度 | 343 | 3,711 | 1,333 | 2,378 |
| 20 | 343 | 4,100 | 1,595 | 2,505 |
| 21 | 342 | 3,592 | 1,636 | 1,956 |
| 4月 | 29 | 285 | 126 | 159 |
| 5 | 27 | 318 | 133 | 185 |
| 6 | 30 | 338 | 155 | 183 |
| 7 | 30 | 282 | 132 | 150 |
| 8 | 31 | 337 | 168 | 169 |
| 9 | 27 | 192 | 89 | 103 |
| 10 | 30 | 293 | 146 | 147 |
| 11 | 28 | 299 | 143 | 156 |
| 12 | 27 | 248 | 115 | 133 |
| 22年1 | 27 | 401 | 156 | 245 |
| 2 | 27 | 265 | 116 | 149 |
| 3 | 29 | 334 | 157 | 177 |

資料：福祉部障害福祉課

123 福祉センター利用状況

(1) 老人福祉センター

| 年度及び月次 | 開館日数 | 部屋別利用者数 | | | | | 浴室 |
|-----------|------------|---------------|---------------|---------------|------------|------------|--------------|
| | | 総数 | 娯楽室 | 多用室 | 教養室 | 訓練室 | |
| | 日 | 人 | 人 | 人 | 人 | 人 | 人 |
| 平成19年度 | 293 | 21,859 | 7,619 | 11,618 | 848 | 1,774 | 8,816 |
| 20 | 293 | 22,291 | 9,631 | 11,729 | 698 | 233 | 8,479 |
| 21 | 294 | 22,511 | 10,326 | 11,347 | 708 | 130 | 8,459 |
| 4月 | 25 | 1,929 | 827 | 997 | 90 | 15 | 715 |
| 5 | 23 | 1,778 | 862 | 857 | 47 | 12 | 665 |
| 6 | 26 | 2,195 | 1,081 | 1,024 | 78 | 12 | 782 |
| 7 | 26 | 2,130 | 1,030 | 1,043 | 48 | 9 | 779 |
| 8 | 26 | 1,648 | 586 | 1,038 | 19 | 5 | 789 |
| 9 | 24 | 2,001 | 1,008 | 911 | 69 | 13 | 676 |
| 10 | 26 | 1,851 | 792 | 991 | 53 | 15 | 719 |
| 11 | 23 | 1,765 | 824 | 871 | 60 | 10 | 642 |
| 12 | 23 | 1,850 | 894 | 872 | 75 | 9 | 659 |
| 22年1 | 23 | 1,716 | 758 | 898 | 48 | 12 | 660 |
| 2 | 23 | 1,750 | 784 | 859 | 100 | 7 | 642 |
| 3 | 26 | 1,898 | 880 | 986 | 21 | 11 | 731 |

123 福祉センター利用状況 (つづき)

(2) 老人福祉センター 湯島分館

| 年度及び月次 | 開館日数 | 部 屋 別 利 用 者 数 | | | | | 浴 室 |
|-----------|------------|---------------|--------------|--------------|--------------|--------------|--------------|
| | | 総 数 | 和室A | 和室B | 和室C | 談話ホール | |
| | 日 | 人 | 人 | 人 | 人 | 人 | 人 |
| 平成20年度 | 343 | 17,840 | 7,505 | 2,226 | 1,630 | 6,479 | 8,178 |
| 21 | 347 | 26,105 | 7,047 | 2,828 | 1,871 | 6,238 | 8,121 |
| 4月 | 29 | 2,073 | 583 | 270 | 116 | 471 | 633 |
| 5 | 30 | 2,115 | 669 | 263 | 154 | 389 | 640 |
| 6 | 29 | 2,106 | 549 | 196 | 108 | 583 | 670 |
| 7 | 30 | 2,322 | 641 | 270 | 135 | 593 | 683 |
| 8 | 30 | 1,935 | 415 | 207 | 142 | 569 | 602 |
| 9 | 29 | 2,028 | 744 | 250 | 164 | 310 | 560 |
| 10 | 30 | 2,349 | 649 | 257 | 166 | 508 | 769 |
| 11 | 29 | 2,076 | 564 | 167 | 179 | 535 | 631 |
| 12 | 27 | 2,011 | 426 | 182 | 165 | 597 | 641 |
| 22年1 | 27 | 2,192 | 597 | 253 | 167 | 477 | 698 |
| 2 | 27 | 2,180 | 544 | 284 | 195 | 497 | 660 |
| 3 | 30 | 2,718 | 666 | 229 | 180 | 709 | 934 |

(3) 青少年ホール

| 年度及び月次 | 開館日数 | 部 屋 別 利 用 者 数 | | | | |
|-----------|------------|---------------|---------------|--------------|--------------|-------------------|
| | | 総 数 | 視聴覚室 | 会 議 室 | 料理教室 | レクリエーション ホ ー ル |
| | 日 | 人 | 人 | 人 | 人 | 人 |
| 平成19年度 | 341 | 40,975 | 14,346 | 6,473 | 3,935 | 16,221 |
| 20 | 338 | 41,510 | 16,026 | 6,283 | 3,950 | 15,251 |
| 21 | 340 | 42,162 | 17,074 | 6,040 | 3,763 | 15,285 |
| 4月 | 29 | 3,216 | 1,281 | 558 | 150 | 1,227 |
| 5 | 28 | 3,214 | 1,106 | 566 | 298 | 1,244 |
| 6 | 30 | 3,661 | 1,288 | 558 | 273 | 1,542 |
| 7 | 29 | 4,089 | 1,752 | 792 | 283 | 1,262 |
| 8 | 30 | 2,599 | 1,294 | 276 | 148 | 881 |
| 9 | 27 | 4,903 | 2,433 | 564 | 368 | 1,538 |
| 10 | 30 | 4,320 | 1,526 | 543 | 537 | 1,714 |
| 11 | 28 | 3,141 | 1,200 | 458 | 332 | 1,151 |
| 12 | 26 | 3,197 | 1,194 | 426 | 456 | 1,121 |
| 22年1 | 27 | 2,537 | 981 | 326 | 310 | 920 |
| 2 | 27 | 3,641 | 1,533 | 457 | 398 | 1,253 |
| 3 | 29 | 3,644 | 1,486 | 516 | 210 | 1,432 |

資料：福祉部福祉センター

124 シルバーセンター利用状況

| 年度及び月次 | シルバーホール | | 会議室 A | | 会議室 B | | 和室 1 | | 和室 2 | | 実習室 | |
|--------|---------|--------|-------|-------|-------|-------|------|-------|------|-------|-----|----|
| | 件数 | 人員 | 件数 | 人員 | 件数 | 人員 | 件数 | 人員 | 件数 | 人員 | 件数 | 人員 |
| 平成19年度 | 439 | 21,088 | 437 | 7,623 | 404 | 9,086 | 416 | 6,562 | 329 | 1,757 | — | — |
| 20 | 446 | 20,187 | 439 | 7,365 | 405 | 9,490 | 412 | 6,746 | 346 | 1,784 | — | — |
| 21 | 448 | 19,728 | 426 | 7,386 | 427 | 9,677 | 418 | 6,792 | 380 | 1,884 | — | — |
| 4月 | 34 | 1,332 | 41 | 676 | 40 | 895 | 37 | 663 | 30 | 149 | — | — |
| 5 | 34 | 1,356 | 33 | 543 | 33 | 756 | 33 | 505 | 31 | 147 | — | — |
| 6 | 43 | 1,636 | 42 | 705 | 42 | 994 | 39 | 533 | 36 | 189 | — | — |
| 7 | 38 | 1,604 | 42 | 715 | 41 | 932 | 41 | 640 | 39 | 195 | — | — |
| 8 | 35 | 1,070 | 27 | 350 | 27 | 480 | 29 | 487 | 30 | 140 | — | — |
| 9 | 36 | 2,066 | 37 | 670 | 38 | 1,011 | 34 | 550 | 33 | 170 | — | — |
| 10 | 39 | 1,670 | 36 | 581 | 38 | 864 | 37 | 586 | 33 | 151 | — | — |
| 11 | 37 | 1,980 | 37 | 871 | 36 | 863 | 37 | 703 | 30 | 141 | — | — |
| 12 | 36 | 1,431 | 32 | 597 | 30 | 652 | 30 | 467 | 29 | 140 | — | — |
| 22年1 | 36 | 1,252 | 29 | 493 | 31 | 663 | 31 | 434 | 30 | 143 | — | — |
| 2 | 38 | 1,640 | 35 | 563 | 35 | 771 | 33 | 571 | 27 | 132 | — | — |
| 3 | 42 | 2,691 | 35 | 622 | 36 | 796 | 37 | 653 | 32 | 187 | — | — |

注) 1. 平日の昼間の利用に限る。
 2. 平成16年7月1日実習室閉室。
 資料：福祉部高齢福祉課

125 寿会館利用状況

| 区分 | 平成 16 年 度 | | | | | 平成 17 年 度 | | | | | |
|-------|-----------|---------|--------|--------|--------|-----------|---------|--------|--------|--------|--------|
| | 総数 | 60歳未満 | 60～69歳 | 70～79歳 | 80歳以上 | 総数 | 60歳未満 | 60～69歳 | 70～79歳 | 80歳以上 | |
| 総数 | 計 | (254) | | | | (180) | | | | | |
| | 男 | 150,529 | 2,991 | 25,821 | 67,494 | 54,223 | 146,670 | 2,501 | 24,759 | 66,302 | 53,108 |
| | 女 | (83) | | | | | (81) | | | | |
| 白山寿会館 | 計 | 47,047 | 1,432 | 9,776 | 21,247 | 14,592 | 46,463 | 1,216 | 9,528 | 21,535 | 14,184 |
| | 男 | (171) | | | | | (99) | | | | |
| | 女 | 103,482 | 1,559 | 16,045 | 46,247 | 39,631 | 100,207 | 1,285 | 15,231 | 44,767 | 38,924 |
| 礪川寿会館 | 計 | 9,579 | 43 | 1,424 | 3,308 | 4,804 | 9,576 | 138 | 1,680 | 3,360 | 4,398 |
| | 男 | 3,004 | 20 | 722 | 1,211 | 1,051 | 3,114 | 76 | 789 | 1,281 | 968 |
| | 女 | 6,575 | 23 | 702 | 2,097 | 3,753 | 6,462 | 62 | 891 | 2,079 | 3,430 |
| 西原寿会館 | 計 | 4,537 | 84 | 280 | 2,714 | 1,459 | 4,579 | 20 | 268 | 2,851 | 1,440 |
| | 男 | 1,211 | 24 | 150 | 698 | 339 | 1,006 | 5 | 160 | 750 | 91 |
| | 女 | 3,326 | 60 | 130 | 2,016 | 1,120 | 3,573 | 15 | 108 | 2,101 | 1,349 |
| 向丘寿会館 | 計 | 8,419 | 191 | 1,155 | 4,607 | 2,466 | 8,735 | 204 | 946 | 4,817 | 2,768 |
| | 男 | 2,636 | 106 | 440 | 1,405 | 685 | 2,857 | 126 | 499 | 1,386 | 846 |
| | 女 | 5,783 | 85 | 715 | 3,202 | 1,781 | 5,878 | 78 | 447 | 3,431 | 1,922 |
| 向丘寿会館 | 計 | 3,866 | 60 | 446 | 1,476 | 1,884 | 3,545 | 24 | 605 | 1,397 | 1,519 |
| | 男 | 1,357 | 18 | 306 | 361 | 672 | 1,742 | 19 | 498 | 570 | 655 |
| | 女 | 2,509 | 42 | 140 | 1,115 | 1,212 | 1,803 | 5 | 107 | 827 | 864 |

区立施設

125 寿会館利用状況 (つづき)

| 区 分 | 平成 16 年 度 | | | | | 平成 17 年 度 | | | | | |
|---------|-----------|----------------|--------|--------|-------|-----------|----------------|--------|--------|-------|-------|
| | 総 数 | 60歳未満 | 60～69歳 | 70～79歳 | 80歳以上 | 総 数 | 60歳未満 | 60～69歳 | 70～79歳 | 80歳以上 | |
| 根津寿会館 | 計 | 16,580 | 102 | 2,925 | 6,091 | 7,462 | 15,498 | 170 | 2,542 | 5,779 | 7,007 |
| | 男 | 6,470 | 74 | 911 | 2,315 | 3,170 | 6,020 | 149 | 547 | 2,397 | 2,927 |
| | 女 | 10,110 | 28 | 2,014 | 3,776 | 4,292 | 9,478 | 21 | 1,995 | 3,382 | 4,080 |
| 白山南寿会館 | 計 | (254) 4,738 | 65 | 1,283 | 1,840 | 1,550 | (180) 5,644 | 151 | 1,433 | 2,200 | 1,860 |
| | 男 | (83) 1,396 | 13 | 217 | 802 | 364 | (81) 1,677 | 85 | 218 | 913 | 461 |
| | 女 | (171) 3,342 | 52 | 1,066 | 1,038 | 1,186 | (99) 3,967 | 66 | 1,215 | 1,287 | 1,399 |
| 大塚寿会館 | 計 | 7,777 | 78 | 1,927 | 3,389 | 2,383 | 7,409 | 146 | 1,970 | 3,311 | 1,982 |
| | 男 | 2,482 | 15 | 527 | 1,199 | 741 | 2,237 | 16 | 417 | 1,192 | 612 |
| | 女 | 5,295 | 63 | 1,400 | 2,190 | 1,642 | 5,172 | 130 | 1,553 | 2,119 | 1,370 |
| 本駒込南寿会館 | 計 | 12,647 | 44 | 3,115 | 6,097 | 3,391 | 12,460 | 7 | 3,107 | 6,039 | 3,307 |
| | 男 | 3,989 | 39 | 1,342 | 2,102 | 506 | 3,741 | 5 | 1,193 | 1,821 | 722 |
| | 女 | 8,658 | 5 | 1,773 | 3,995 | 2,885 | 8,719 | 2 | 1,914 | 4,218 | 2,585 |
| 本郷寿会館 | 計 | 6,862 | 127 | 365 | 3,279 | 3,091 | 6,964 | 15 | 619 | 2,987 | 3,343 |
| | 男 | 1,444 | 47 | 164 | 941 | 292 | 1,670 | 11 | 241 | 1,125 | 293 |
| | 女 | 5,418 | 80 | 201 | 2,338 | 2,799 | 5,294 | 4 | 378 | 1,862 | 3,050 |
| 水道寿会館 | 計 | 8,832 | 10 | 1,148 | 4,046 | 3,628 | 7,823 | 29 | 1,087 | 3,655 | 3,052 |
| | 男 | 3,181 | — | 464 | 1,127 | 1,590 | 3,051 | 11 | 639 | 1,006 | 1,395 |
| | 女 | 5,651 | 10 | 684 | 2,919 | 2,038 | 4,772 | 18 | 448 | 2,649 | 1,657 |
| 本駒込北寿会館 | 計 | 7,523 | 148 | 1,387 | 3,057 | 2,931 | 7,169 | 100 | 1,119 | 2,816 | 3,134 |
| | 男 | 2,626 | 68 | 701 | 1,013 | 844 | 2,249 | 54 | 584 | 969 | 642 |
| | 女 | 4,897 | 80 | 686 | 2,044 | 2,087 | 4,920 | 46 | 535 | 1,847 | 2,492 |
| 千石寿会館 | 計 | 8,357 | 108 | 1,141 | 3,981 | 3,127 | 7,980 | 48 | 900 | 4,463 | 2,569 |
| | 男 | 2,114 | 75 | 456 | 1,333 | 250 | 2,436 | 40 | 350 | 1,380 | 666 |
| | 女 | 6,243 | 33 | 685 | 2,648 | 2,877 | 5,544 | 8 | 550 | 3,083 | 1,903 |
| 小日向寿会館 | 計 | 7,000 | 406 | 1,211 | 3,716 | 1,667 | 5,986 | 416 | 979 | 2,900 | 1,691 |
| | 男 | 2,842 | 182 | 469 | 1,463 | 728 | 2,363 | 197 | 425 | 1,173 | 568 |
| | 女 | 4,158 | 224 | 742 | 2,253 | 939 | 3,623 | 219 | 554 | 1,727 | 1,123 |
| 湯島寿会館 | 計 | 13,920 | 989 | 2,147 | 6,211 | 4,573 | 13,608 | 622 | 2,112 | 6,596 | 4,278 |
| | 男 | 3,285 | 452 | 604 | 1,208 | 1,021 | 3,160 | 258 | 598 | 1,680 | 624 |
| | 女 | 10,635 | 537 | 1,543 | 5,003 | 3,552 | 10,448 | 364 | 1,514 | 4,916 | 3,654 |
| 千駄木寿会館 | 計 | 11,355 | 40 | 2,315 | 5,219 | 3,781 | 11,767 | 30 | 2,302 | 5,010 | 4,425 |
| | 男 | 2,404 | 28 | 539 | 904 | 933 | 2,700 | 17 | 676 | 773 | 1,234 |
| | 女 | 8,951 | 12 | 1,776 | 4,315 | 2,848 | 9,067 | 13 | 1,626 | 4,237 | 3,191 |
| 森川寿会館 | 計 | 6,611 | — | 1,414 | 2,709 | 2,488 | 6,096 | — | 1,640 | 2,244 | 2,212 |
| | 男 | 2,148 | — | 911 | 741 | 496 | 2,430 | — | 1,214 | 677 | 539 |
| | 女 | 4,463 | — | 503 | 1,968 | 1,992 | 3,666 | — | 426 | 1,567 | 1,673 |
| 目白台寿会館 | 計 | 11,926 | 496 | 2,138 | 5,754 | 3,538 | 11,831 | 381 | 1,450 | 5,877 | 4,123 |
| | 男 | 4,458 | 271 | 853 | 2,424 | 910 | 4,010 | 147 | 480 | 2,442 | 941 |
| | 女 | 7,468 | 225 | 1,285 | 3,330 | 2,628 | 7,821 | 234 | 970 | 3,435 | 3,182 |

注) () 内の数字は外数で心身障害者の利用人員。寿会館は平成17年度末で廃止。

資料：福祉部高齢福祉課

126 福祉作業所利用状況

(平成21年度)

| 区分 | 年度末現在の在籍人員 | | | 入退所者数 | | | | | | 1か月平均 | | | |
|-----|------------|------|------|----------|------|------|----------|------|------|-------|------|-----------|--------|
| | | | | 入所(新規登録) | | | 退所(登録廃止) | | | 実働人員 | 支払工賃 | 一人当りの平均工賃 | |
| | 総数 | 身体障害 | 知的障害 | 総数 | 身体障害 | 知的障害 | 総数 | 身体障害 | 知的障害 | | | | |
| 総数 | 計 | 92 | 11 | 81 | 5 | - | 5 | 3 | - | 3 | 83.1 | 800,379 | 9,501 |
| | 男 | 56 | 7 | 49 | 5 | - | 5 | 1 | - | 1 | 49.1 | 487,175 | 9,709 |
| | 女 | 36 | 4 | 32 | - | - | - | 2 | - | 2 | 34.0 | 313,204 | 9,185 |
| 大塚 | 計 | 54 | 8 | 46 | 3 | - | 3 | 1 | - | 1 | 48.3 | 497,722 | 10,305 |
| | 男 | 35 | 5 | 30 | 3 | - | 3 | - | - | - | 30.6 | 323,519 | 10,573 |
| | 女 | 19 | 3 | 16 | - | - | - | 1 | - | 1 | 17.7 | 174,203 | 9,842 |
| 小石川 | 計 | 38 | 3 | 35 | 2 | - | 2 | 2 | - | 2 | 34.8 | 302,657 | 8,697 |
| | 男 | 21 | 2 | 19 | 2 | - | 2 | 1 | - | 1 | 18.5 | 163,656 | 8,846 |
| | 女 | 17 | 1 | 16 | - | - | - | 1 | - | 1 | 16.3 | 139,001 | 8,528 |

資料：福祉部障害福祉課

127 地域包括支援センター利用状況

総相談件数

| 年度 | 富坂地域 | 大塚地域 | 本富土地域 | 駒込地域 | 計 |
|-----------|--------------|--------------|--------------|--------------|---------------|
| 平成19年度 | 3,621 | 3,542 | 3,003 | 4,135 | 14,301 |
| 20 | 4,792 | 4,237 | 3,486 | 3,992 | 16,507 |
| 21 | 5,486 | 4,705 | 4,075 | 4,582 | 18,848 |

注) 平成18年4月より事業開始。

資料：福祉部介護保険課

128 特別養護老人ホーム入所状況

(各年4月1日)

| 年 代 別 | 平 成 21 年 | | | | 平 成 22 年 | | | |
|------------|-----------|-----------|-----------|-----------|-----------|------------|-----------|-----------|
| | 文京大塚みどりの郷 | 文京くすのきの郷 | 文京白山の郷 | 文京千駄木の郷 | 文京大塚みどりの郷 | 文京くすのきの郷 | 文京白山の郷 | 文京千駄木の郷 |
| | 人 | 人 | 人 | 人 | 人 | 人 | 人 | 人 |
| 総 数 | 56 | 93 | 58 | 99 | 57 | 100 | 59 | 94 |
| 40 歳 代 | - | - | - | - | - | - | - | - |
| 50 歳 代 | - | - | - | 2 | - | - | - | 2 |
| 60 歳 代 | 5 | 1 | 1 | 1 | 5 | 1 | 1 | 3 |
| 70 歳 代 | 10 | 13 | 6 | 14 | 10 | 10 | 6 | 12 |
| 80 歳 代 | 24 | 36 | 26 | 42 | 25 | 33 | 30 | 41 |
| 90 歳 代 | 15 | 38 | 20 | 37 | 14 | 46 | 21 | 32 |
| 100 歳 代 | 2 | 5 | 5 | 3 | 3 | 10 | 1 | 4 |

注) 上記施設は平成20年度より民設民営化している。

資料：福祉部高齢福祉課

129 高齢者在宅サービスセンター利用状況

| 区 分 | 通所介護 | 認知症型 通所介護 | いきがい デイホーム | 食事サービス (会食式) | 食事サービス (宅配式) | ショートステイ | 施設入浴 サービス |
|---------------|---------------|--------------|---------------|-----------------|-----------------|---------------|--------------|
| | 人 | 人 | 人 | 食 | 食 | 日 | 回 |
| 平成20年度 | 72,871 | 8,816 | 967 | 901 | 12,325 | 14,865 | 163 |
| 大塚 | 9,590 | - | 193 | 168 | 2,303 | 2,283 | - |
| 湯島 | 8,001 | - | 399 | 88 | 932 | - | - |
| くすのき | 6,490 | 2,295 | 98 | 145 | 871 | 4,088 | - |
| 向丘 | 10,550 | - | 34 | - | 2,222 | - | - |
| 昭和 | 9,682 | - | 62 | 48 | 767 | - | - |
| 白山 | 9,446 | 1,910 | - | 114 | 1,167 | 3,375 | - |
| 本郷 | 9,286 | 2,913 | 81 | - | 1,692 | - | 163 |
| 千駄木 | 9,826 | 1,698 | 100 | 338 | 2,371 | 5,119 | - |
| 平成21年度 | 74,498 | 9,465 | 1,035 | 429 | 11,004 | 14,950 | 170 |
| 大塚 | 10,309 | - | 160 | 48 | 2,324 | 2,085 | - |
| 湯島 | 7,895 | - | 400 | 32 | 619 | - | - |
| くすのき | 6,781 | 2,674 | 120 | 50 | 831 | 4,258 | - |
| 向丘 | 9,987 | - | 106 | - | 1,633 | - | - |
| 昭和 | 10,299 | - | 47 | 43 | 588 | - | - |
| 白山 | 10,239 | 1,922 | 20 | 41 | 1,120 | 3,296 | - |
| 本郷 | 9,375 | 3,136 | 81 | - | 1,547 | - | 170 |
| 千駄木 | 9,613 | 1,733 | 101 | 215 | 2,342 | 5,311 | - |

注) 「いきがいデイホーム」は、平成20年度末に事業を廃止し、「会食サービス」と事業を統合した。
平成21年度食事サービス(会食式)欄は、食事のみの利用件数である。

資料：福祉部高齢福祉課

130 教育センター利用状況

(1) 開所日数及び利用者数

| 年度及び月次 | 開所日数 | 総数 | 一般 | 中学生 | 小学生 | 幼稚園以下 | 一日平均 |
|-----------|------------|---------------|--------------|--------------|--------------|------------|-----------|
| | 日 | 人 | 人 | 人 | 人 | 人 | 人 |
| 平成19年度 | 282 | 8,880 | 2,159 | 1,077 | 4,963 | 681 | 31 |
| 20 | 297 | 11,023 | 3,056 | 1,534 | 5,586 | 847 | 37 |
| 21 | 296 | 11,886 | 3,269 | 1,666 | 6,328 | 623 | 40 |
| 4月 | 25 | 815 | 174 | 131 | 485 | 25 | 33 |
| 5 | 23 | 883 | 261 | 116 | 472 | 34 | 38 |
| 6 | 29 | 1,136 | 364 | 127 | 612 | 33 | 39 |
| 7 | 26 | 1,593 | 552 | 158 | 810 | 73 | 61 |
| 8 | 26 | 1,011 | 432 | 135 | 410 | 34 | 39 |
| 9 | 23 | 888 | 265 | 145 | 429 | 49 | 39 |
| 10 | 26 | 756 | 158 | 113 | 442 | 43 | 29 |
| 11 | 23 | 787 | 206 | 129 | 411 | 41 | 34 |
| 12 | 23 | 1,258 | 297 | 145 | 741 | 75 | 55 |
| 22年1 | 23 | 733 | 148 | 144 | 376 | 65 | 32 |
| 2 | 23 | 1,056 | 209 | 156 | 606 | 85 | 46 |
| 3 | 26 | 970 | 203 | 167 | 534 | 66 | 37 |

(2) 事業別

| 年度及び月次 | 総数 | 研究・研修 | 科学教室 | 天文教室 | 教育相談 | 電話相談 | その他 (教科書センター等) |
|-----------|---------------|------------|--------------|----------|--------------|------------|-------------------|
| | 人 | 人 | 人 | 人 | 人 | 人 | 人 |
| 平成19年度 | 8,880 | 681 | 2,531 | 461 | 5,063 | 144 | - |
| 20 | 11,023 | 958 | 4,029 | - | 5,703 | 119 | 214 |
| 21 | 11,886 | 976 | 4,260 | - | 6,334 | 157 | 159 |
| 4月 | 815 | - | 333 | - | 467 | 13 | 2 |
| 5 | 883 | 71 | 341 | - | 453 | 16 | 2 |
| 6 | 1,136 | 52 | 360 | - | 581 | 27 | 116 |
| 7 | 1,593 | 187 | 788 | - | 582 | 17 | 19 |
| 8 | 1,011 | 295 | 304 | - | 401 | 7 | 4 |
| 9 | 888 | 96 | 295 | - | 481 | 15 | 1 |
| 10 | 756 | 38 | 220 | - | 481 | 7 | 10 |
| 11 | 787 | 88 | 219 | - | 466 | 11 | 3 |
| 12 | 1,258 | 24 | 602 | - | 620 | 12 | - |
| 22年1 | 733 | 42 | 170 | - | 514 | 6 | 1 |
| 2 | 1,056 | 48 | 395 | - | 597 | 16 | - |
| 3 | 970 | 35 | 233 | - | 691 | 10 | 1 |

注) 「天文教室」は平成20年度から科学教室に統合した。

130 教育センター利用状況 (つづき)

(3) 教育相談来談者数

| 年度及び月次 | 来 談 者 | | | |
|--------|----------|-----|-----|---------|
| | 総 数 (延数) | 新 規 | 継 続 | 終 結 件 数 |
| | 人 | 件 | 件 | 件 |
| 平成19年度 | 5,063 | 149 | — | 140 |
| 20 | 5,703 | 162 | — | 104 |
| 21 | 6,334 | 177 | — | 131 |
| 4月 | 467 | 10 | 308 | 6 |
| 5 | 453 | 8 | 312 | 4 |
| 6 | 581 | 22 | 316 | 7 |
| 7 | 582 | 18 | 331 | 6 |
| 8 | 401 | 15 | 343 | 13 |
| 9 | 481 | 18 | 345 | 10 |
| 10 | 481 | 17 | 353 | 10 |
| 11 | 466 | 14 | 360 | 4 |
| 12 | 620 | 19 | 370 | 9 |
| 22年1 | 514 | 12 | 380 | 2 |
| 2 | 597 | 10 | 390 | 7 |
| 3 | 691 | 14 | 393 | 53 |

(4) 教育相談内容別 (主たる理由)

(平成21年度)

| 区 分 | 来所総件数 | | | 就学前 | 小学生 | | | 中学生 | 一般 | |
|------------|-----------------------------|------------|------------|-----------|------------|------------|------------|------------|-----------|----|
| | 総数 | 男 | 女 | | 総数 | 低学年 | 高学年 | | | |
| 総 数 | 485 | 330 | 155 | 57 | 272 | 133 | 139 | 107 | 49 | |
| 就学・進路 | 就学・就園 (学務課経由) | 33 | 20 | 13 | 19 | 13 | 2 | 11 | 1 | — |
| | 進路 (転出入・進路等) | 5 | 3 | 2 | — | 2 | — | 2 | 2 | 1 |
| 情緒と行動 | 非社会的 (いじめられる・神経症的傾向・無気力) | 75 | 42 | 33 | 5 | 40 | 14 | 26 | 20 | 10 |
| | 反社会的 (反抗的・非行・家庭内暴力) | 59 | 43 | 16 | 4 | 40 | 22 | 18 | 10 | 5 |
| | 不登校・登校しぶり | 68 | 36 | 32 | — | 22 | 9 | 13 | 27 | 19 |
| 発達と障害 | 208 | 163 | 45 | 24 | 135 | 76 | 59 | 36 | 13 | |
| 環境 | 家庭・学校の諸問題 | 37 | 23 | 14 | 5 | 20 | 10 | 10 | 11 | 1 |
| その他 | — | — | — | — | — | — | — | — | — | — |

資料：教育推進部教育センター

131 生涯学習施設利用状況

(1) アカデミー文京

| 年度及び月次 | 総数 | | 展示室1 | | 展示室2 | | レクリエーションホール | | 和室 | | 音楽室A,B | | 学習室 | | アトリエ | |
|-----------|--------------|----------------|------------|---------------|------------|---------------|-------------|---------------|------------|--------------|--------------|--------------|------------|---------------|------------|--------------|
| | 件数 | 人員 | 件数 | 人員 | 件数 | 人員 | 件数 | 人員 | 件数 | 人員 | 件数 | 人員 | 件数 | 人員 | 件数 | 人員 |
| 平成19年度 | 5,487 | 150,997 | 429 | 58,108 | 331 | 37,522 | 997 | 21,400 | 700 | 5,542 | 1,559 | 5,738 | 674 | 16,097 | 797 | 6,590 |
| 20 | 5,236 | 142,990 | 395 | 47,945 | 313 | 38,783 | 930 | 23,805 | 640 | 5,289 | 1,591 | 4,837 | 632 | 15,216 | 735 | 7,115 |
| 21 | 5,648 | 185,785 | 392 | 68,775 | 309 | 53,473 | 916 | 25,952 | 642 | 5,301 | 1,911 | 5,800 | 703 | 18,114 | 775 | 8,370 |
| 4月 | 445 | 16,693 | 43 | 8,346 | 29 | 3,634 | 77 | 1,835 | 53 | 417 | 122 | 320 | 58 | 1,583 | 63 | 558 |
| 5 | 462 | 15,201 | 34 | 6,072 | 30 | 3,565 | 81 | 2,487 | 61 | 487 | 134 | 340 | 60 | 1,552 | 62 | 698 |
| 6 | 428 | 13,024 | 31 | 5,418 | 17 | 2,583 | 76 | 2,137 | 46 | 207 | 129 | 377 | 62 | 1,455 | 67 | 847 |
| 7 | 494 | 24,700 | 38 | 8,324 | 26 | 10,183 | 85 | 2,641 | 63 | 453 | 149 | 450 | 70 | 1,887 | 63 | 762 |
| 8 | 452 | 20,580 | 37 | 5,279 | 28 | 10,824 | 82 | 1,926 | 45 | 364 | 144 | 395 | 53 | 1,072 | 63 | 720 |
| 9 | 428 | 16,754 | 44 | 7,971 | 29 | 2,926 | 74 | 2,988 | 52 | 399 | 115 | 417 | 53 | 1,385 | 61 | 668 |
| 10 | 531 | 16,291 | 30 | 5,050 | 31 | 5,005 | 82 | 2,078 | 53 | 1,101 | 190 | 650 | 65 | 1,482 | 80 | 925 |
| 11 | 506 | 13,316 | 25 | 4,122 | 27 | 3,486 | 77 | 2,390 | 60 | 493 | 186 | 582 | 58 | 1,432 | 73 | 811 |
| 12 | 460 | 11,941 | 24 | 4,759 | 23 | 2,641 | 69 | 1,609 | 55 | 335 | 181 | 554 | 48 | 1,479 | 60 | 564 |
| 22年1 | 449 | 11,764 | 26 | 4,159 | 23 | 2,966 | 71 | 1,831 | 43 | 284 | 181 | 551 | 49 | 1,421 | 56 | 552 |
| 2 | 473 | 12,092 | 25 | 4,289 | 21 | 2,740 | 64 | 1,987 | 51 | 322 | 181 | 532 | 67 | 1,603 | 64 | 619 |
| 3 | 520 | 13,429 | 35 | 4,986 | 25 | 2,920 | 78 | 2,043 | 60 | 439 | 199 | 632 | 60 | 1,763 | 63 | 646 |

注) 音楽室Bは平成21年10月1日に新設

(2) アカデミー向丘

| 年度及び月次 | 総数 | | 学習室 | | レクリエーションホール | | 和室 | | 洋室 | | 実習室 | |
|-----------|--------------|---------------|------------|---------------|-------------|---------------|------------|--------------|------------|--------------|------------|--------------|
| | 件数 | 人員 | 件数 | 人員 | 件数 | 人員 | 件数 | 人員 | 件数 | 人員 | 件数 | 人員 |
| 平成19年度 | 2,928 | 31,811 | 739 | 9,800 | 925 | 13,384 | 530 | 3,578 | 530 | 2,470 | 204 | 2,579 |
| 20 | 3,228 | 32,598 | 833 | 9,978 | 945 | 13,340 | 679 | 4,273 | 539 | 2,201 | 232 | 2,806 |
| 21 | 3,379 | 36,030 | 887 | 10,627 | 935 | 14,777 | 733 | 4,705 | 570 | 2,628 | 254 | 3,293 |
| 4月 | 269 | 3,260 | 72 | 925 | 81 | 1,446 | 55 | 388 | 44 | 254 | 17 | 247 |
| 5 | 276 | 2,722 | 72 | 875 | 74 | 1,070 | 65 | 405 | 49 | 197 | 16 | 175 |
| 6 | 285 | 2,863 | 76 | 877 | 75 | 1,118 | 64 | 416 | 51 | 225 | 19 | 227 |
| 7 | 277 | 3,072 | 74 | 1,016 | 80 | 1,205 | 56 | 331 | 44 | 184 | 23 | 336 |
| 8 | 227 | 2,321 | 61 | 691 | 72 | 1,075 | 47 | 287 | 34 | 185 | 13 | 83 |
| 9 | 292 | 3,305 | 85 | 1,033 | 80 | 1,457 | 59 | 347 | 48 | 252 | 20 | 216 |
| 10 | 302 | 3,115 | 82 | 1,005 | 82 | 1,318 | 64 | 390 | 55 | 220 | 19 | 182 |
| 11 | 313 | 3,338 | 83 | 1,054 | 81 | 1,187 | 72 | 491 | 49 | 213 | 28 | 393 |
| 12 | 279 | 2,803 | 69 | 669 | 72 | 1,114 | 62 | 432 | 51 | 216 | 25 | 372 |
| 22年1 | 270 | 2,623 | 63 | 676 | 73 | 1,097 | 61 | 418 | 53 | 234 | 20 | 198 |
| 2 | 305 | 3,267 | 76 | 992 | 81 | 1,104 | 65 | 387 | 51 | 245 | 32 | 539 |
| 3 | 284 | 3,341 | 74 | 814 | 84 | 1,586 | 63 | 413 | 41 | 203 | 22 | 325 |

131 生涯学習施設利用状況（つづき）

（3）アカデミー湯島

| 年度及び月次 | 総数 | | 視聴覚室 | | 和室 | | 洋室 | | 実習室 | | 学習室 | |
|-----------|--------------|---------------|------------|---------------|------------|--------------|------------|--------------|------------|--------------|------------|--------------|
| | 件数 | 人員 | 件数 | 人員 | 件数 | 人員 | 件数 | 人員 | 件数 | 人員 | 件数 | 人員 |
| 平成19年度 | 2,598 | 35,442 | 804 | 16,132 | 418 | 3,967 | 518 | 3,324 | 262 | 3,896 | 596 | 8,123 |
| 20 | 2,871 | 35,735 | 836 | 14,629 | 476 | 4,738 | 664 | 3,553 | 255 | 5,142 | 640 | 7,673 |
| 21 | 3,096 | 31,762 | 880 | 13,812 | 514 | 3,398 | 747 | 3,203 | 267 | 3,872 | 688 | 7,477 |
| 4月 | 253 | 2,548 | 77 | 1,299 | 33 | 228 | 66 | 299 | 17 | 162 | 60 | 560 |
| 5 | 261 | 2,579 | 74 | 1,272 | 41 | 269 | 72 | 288 | 21 | 287 | 53 | 463 |
| 6 | 272 | 2,686 | 70 | 1,170 | 48 | 312 | 71 | 301 | 22 | 277 | 61 | 626 |
| 7 | 285 | 2,853 | 78 | 1,203 | 48 | 317 | 76 | 334 | 24 | 358 | 59 | 641 |
| 8 | 223 | 2,272 | 74 | 1,135 | 34 | 204 | 51 | 198 | 13 | 136 | 51 | 599 |
| 9 | 247 | 2,504 | 74 | 1,081 | 45 | 313 | 57 | 244 | 17 | 253 | 54 | 613 |
| 10 | 283 | 2,796 | 82 | 1,194 | 41 | 263 | 68 | 253 | 33 | 399 | 59 | 687 |
| 11 | 262 | 2,710 | 74 | 1,166 | 47 | 291 | 62 | 274 | 25 | 351 | 54 | 628 |
| 12 | 240 | 2,566 | 62 | 997 | 41 | 275 | 56 | 229 | 26 | 457 | 55 | 608 |
| 22年1 | 237 | 2,745 | 67 | 1,067 | 39 | 298 | 51 | 228 | 25 | 504 | 55 | 648 |
| 2 | 258 | 2,553 | 71 | 959 | 44 | 271 | 61 | 292 | 23 | 347 | 59 | 684 |
| 3 | 275 | 2,950 | 77 | 1,269 | 53 | 357 | 56 | 263 | 21 | 341 | 68 | 720 |

（4）アカデミー音羽

| 年度及び月次 | 総数 | | 多目的ホール | | 洋室 A | | 洋室 B | | 美術室 | | 工芸室 | | 学習室 A | | 学習室 B | |
|-----------|--------------|---------------|------------|---------------|------------|--------------|------------|--------------|------------|--------------|------------|--------------|------------|--------------|------------|--------------|
| | 件数 | 人員 | 件数 | 人員 | 件数 | 人員 | 件数 | 人員 | 件数 | 人員 | 件数 | 人員 | 件数 | 人員 | 件数 | 人員 |
| 平成19年度 | 4,980 | 62,015 | 990 | 20,282 | 828 | 4,474 | 676 | 3,375 | 468 | 9,049 | 570 | 6,959 | 656 | 8,645 | 792 | 9,231 |
| 20 | 5,641 | 57,299 | 989 | 18,346 | 896 | 4,049 | 882 | 3,068 | 591 | 8,062 | 591 | 6,615 | 789 | 8,706 | 903 | 8,453 |
| 21 | 5,877 | 47,045 | 955 | 13,795 | 966 | 3,262 | 984 | 1,783 | 629 | 7,041 | 591 | 5,221 | 828 | 8,413 | 924 | 7,530 |
| 4月 | 496 | 4,375 | 80 | 1,195 | 86 | 388 | 87 | 226 | 46 | 523 | 50 | 475 | 69 | 799 | 78 | 769 |
| 5 | 505 | 4,246 | 84 | 1,378 | 87 | 261 | 87 | 163 | 49 | 501 | 49 | 397 | 71 | 764 | 78 | 782 |
| 6 | 494 | 4,198 | 80 | 1,308 | 84 | 261 | 86 | 172 | 48 | 583 | 52 | 471 | 70 | 647 | 74 | 756 |
| 7 | 491 | 4,102 | 82 | 1,118 | 82 | 248 | 74 | 136 | 57 | 638 | 55 | 479 | 66 | 697 | 75 | 786 |
| 8 | 431 | 3,412 | 78 | 1,051 | 74 | 212 | 57 | 84 | 50 | 607 | 42 | 315 | 60 | 639 | 70 | 504 |
| 9 | 500 | 4,066 | 80 | 1,196 | 82 | 278 | 85 | 149 | 53 | 622 | 51 | 395 | 69 | 805 | 80 | 621 |
| 10 | 505 | 4,036 | 84 | 1,101 | 76 | 276 | 84 | 161 | 55 | 571 | 50 | 457 | 71 | 810 | 85 | 660 |
| 11 | 518 | 4,252 | 81 | 1,205 | 78 | 245 | 89 | 145 | 57 | 696 | 53 | 547 | 78 | 800 | 82 | 614 |
| 12 | 470 | 3,461 | 75 | 1,060 | 78 | 272 | 82 | 135 | 49 | 481 | 46 | 411 | 67 | 587 | 73 | 515 |
| 22年1 | 466 | 3,279 | 72 | 912 | 80 | 272 | 83 | 138 | 48 | 500 | 44 | 381 | 64 | 612 | 75 | 464 |
| 2 | 482 | 3,735 | 76 | 1,110 | 78 | 272 | 81 | 114 | 55 | 713 | 47 | 435 | 70 | 578 | 75 | 513 |
| 3 | 519 | 3,883 | 83 | 1,161 | 81 | 277 | 89 | 160 | 62 | 606 | 52 | 458 | 73 | 675 | 79 | 546 |

131 生涯学習施設利用状況（つづき）

（5）アカデミー千石

| 年度及び月次 | 総 数 | | 学 習 室 A | | 学 習 室 B | |
|-----------|------------|---------------|------------|--------------|------------|--------------|
| | 件 数 | 人 員 | 件 数 | 人 員 | 件 数 | 人 員 |
| 平成19年度 | 631 | 9,604 | 285 | 4,551 | 346 | 5,053 |
| 20 | 766 | 10,634 | 338 | 5,304 | 428 | 5,330 |
| 21 | 835 | 11,027 | 376 | 5,563 | 459 | 5,464 |
| 4月 | 64 | 804 | 30 | 416 | 34 | 388 |
| 5 | 57 | 690 | 22 | 306 | 35 | 384 |
| 6 | 79 | 1,057 | 35 | 541 | 44 | 516 |
| 7 | 73 | 1,010 | 31 | 502 | 42 | 508 |
| 8 | 60 | 797 | 25 | 404 | 35 | 393 |
| 9 | 65 | 863 | 31 | 485 | 34 | 378 |
| 10 | 86 | 1,119 | 40 | 562 | 46 | 557 |
| 11 | 70 | 842 | 32 | 384 | 38 | 458 |
| 12 | 68 | 809 | 32 | 400 | 36 | 409 |
| 22年1 | 62 | 735 | 26 | 362 | 36 | 373 |
| 2 | 70 | 1,203 | 33 | 636 | 37 | 567 |
| 3 | 81 | 1,098 | 39 | 565 | 42 | 533 |

（6）アカデミー茗台

| 年度及び月次 | 総 数 | | レクリエーションホール A | | 実 習 室 | | 学 習 室 A | | 学 習 室 B | | 洋 室 | | ホール B | |
|-----------|--------------|---------------|---------------|---------------|------------|--------------|------------|---------------|------------|--------------|------------|--------------|------------|---------------|
| | 件 数 | 人 員 | 件 数 | 人 員 | 件 数 | 人 員 | 件 数 | 人 員 | 件 数 | 人 員 | 件 数 | 人 員 | 件 数 | 人 員 |
| 平成19年度 | 3,629 | 79,258 | 1,001 | 20,504 | 226 | 5,429 | 471 | 14,560 | 514 | 8,701 | 609 | 7,350 | 808 | 22,714 |
| 20 | 4,018 | 74,971 | 1,019 | 20,818 | 304 | 4,113 | 546 | 14,244 | 569 | 7,707 | 677 | 6,249 | 903 | 21,840 |
| 21 | 4,121 | 71,096 | 1,014 | 21,585 | 393 | 4,806 | 558 | 12,763 | 608 | 7,954 | 725 | 6,065 | 823 | 17,923 |
| 4月 | 343 | 5,927 | 87 | 1,610 | 23 | 322 | 49 | 1,030 | 47 | 551 | 58 | 466 | 79 | 1,948 |
| 5 | 332 | 6,410 | 86 | 1,834 | 26 | 319 | 47 | 1,041 | 46 | 617 | 49 | 389 | 78 | 2,210 |
| 6 | 344 | 5,531 | 82 | 1,850 | 37 | 392 | 45 | 931 | 50 | 667 | 56 | 496 | 74 | 1,195 |
| 7 | 362 | 6,350 | 89 | 1,997 | 38 | 483 | 47 | 1,231 | 52 | 821 | 65 | 568 | 71 | 1,250 |
| 8 | 296 | 4,945 | 80 | 1,727 | 28 | 330 | 35 | 843 | 42 | 441 | 52 | 438 | 59 | 1,166 |
| 9 | 323 | 5,575 | 84 | 1,954 | 32 | 398 | 37 | 839 | 46 | 445 | 62 | 462 | 62 | 1,477 |
| 10 | 404 | 6,778 | 91 | 1,864 | 43 | 581 | 56 | 1,215 | 62 | 886 | 75 | 607 | 77 | 1,625 |
| 11 | 382 | 6,253 | 86 | 1,930 | 41 | 418 | 56 | 1,356 | 58 | 649 | 73 | 597 | 68 | 1,303 |
| 12 | 338 | 6,087 | 79 | 1,634 | 36 | 485 | 45 | 1,081 | 51 | 798 | 60 | 504 | 67 | 1,585 |
| 22年1 | 299 | 5,087 | 79 | 1,644 | 28 | 307 | 43 | 880 | 44 | 623 | 51 | 507 | 54 | 1,126 |
| 2 | 353 | 6,103 | 82 | 1,852 | 37 | 419 | 55 | 1,171 | 54 | 771 | 58 | 457 | 67 | 1,433 |
| 3 | 345 | 6,050 | 89 | 1,689 | 24 | 352 | 43 | 1,145 | 56 | 685 | 66 | 574 | 67 | 1,605 |

注) ホールは平成18年4月1日より茗台区民プラザより移行
資料：(財)文京アカデミー

132 文京総合体育館利用状況

(1) 開館日数及び利用者数

| 年度及び月次 | 開館日数 | 総数 | 一般 | 児童・生徒 |
|-----------|------------|----------------|----------------|---------------|
| | 日 | 人 | 人 | 人 |
| 平成19年度 | 332 | 148,906 | 131,947 | 16,959 |
| 20 | 346 | 163,561 | 143,124 | 20,437 |
| 21 | 359 | 144,531 | 124,781 | 19,750 |
| 4月 | 30 | 12,940 | 11,059 | 1,881 |
| 5 | 31 | 13,564 | 11,576 | 1,988 |
| 6 | 30 | 13,821 | 11,633 | 2,188 |
| 7 | 31 | 12,755 | 11,188 | 1,567 |
| 8 | 31 | 13,157 | 11,431 | 1,726 |
| 9 | 30 | 13,652 | 11,484 | 2,168 |
| 10 | 31 | 10,784 | 9,587 | 1,197 |
| 11 | 30 | 11,320 | 10,183 | 1,137 |
| 12 | 28 | 8,849 | 7,564 | 1,285 |
| 22年1 | 28 | 10,207 | 8,831 | 1,376 |
| 2 | 28 | 10,360 | 9,094 | 1,266 |
| 3 | 31 | 13,122 | 11,151 | 1,971 |

(2) 種目別利用人員

| 年度及び月次 | 総数 | バスケットボール | バレーボール | バドミントン | 卓球 | 体操その他 | 柔道 |
|-----------|----------------|--------------|---------------|---------------|---------------|---------------|------------|
| 平成19年度 | 148,906 | 6,855 | 14,843 | 12,186 | 17,456 | 21,602 | 1,478 |
| 20 | 163,561 | 7,974 | 15,266 | 18,468 | 19,806 | 22,807 | 1,786 |
| 21 | 144,531 | 7,665 | 10,738 | 13,422 | 15,484 | 17,345 | 766 |
| 4月 | 12,940 | 597 | 861 | 994 | 1,020 | 2,196 | 74 |
| 5 | 13,564 | 722 | 860 | 950 | 1,781 | 1,455 | 83 |
| 6 | 13,821 | 654 | 1,556 | 1,190 | 1,107 | 1,622 | 67 |
| 7 | 12,755 | 556 | 823 | 1,422 | 1,142 | 1,622 | 87 |
| 8 | 13,157 | 1,209 | 455 | 1,152 | 1,469 | 1,028 | 46 |
| 9 | 13,652 | 720 | 715 | 1,261 | 1,177 | 1,681 | 64 |
| 10 | 10,784 | 361 | 1,185 | 991 | 1,159 | 829 | 52 |
| 11 | 11,320 | 587 | 914 | 1,051 | 1,378 | 1,263 | 69 |
| 12 | 8,849 | 484 | 672 | 1,016 | 783 | 1,255 | 41 |
| 22年1 | 10,207 | 504 | 542 | 1,089 | 1,427 | 1,178 | 32 |
| 2 | 10,360 | 556 | 842 | 1,000 | 1,428 | 1,696 | 46 |
| 3 | 13,122 | 715 | 1,313 | 1,306 | 1,613 | 1,520 | 105 |

132 文京総合体育館利用状況 (つづき)

(2) 種目別利用人員 (つづき)

| 年度及び月次 | 剣道 | 合気道 | 空手 | 古武道 | 和弓 | 洋弓 | トレーニング | 水泳 |
|-----------|--------------|--------------|--------------|--------------|--------------|--------------|--------------|---------------|
| 平成19年度 | 2,796 | 4,399 | 3,487 | 3,311 | 7,394 | 2,936 | 7,239 | 42,924 |
| 20 | 2,022 | 4,275 | 2,765 | 4,205 | 8,802 | 3,860 | 8,554 | 42,971 |
| 21 | 1,703 | 4,327 | 2,609 | 3,924 | 8,250 | 1,438 | 9,025 | 47,835 |
| 4月 | 106 | 360 | 207 | 535 | 822 | 92 | 763 | 4,313 |
| 5 | 168 | 361 | 214 | 259 | 907 | 55 | 808 | 4,941 |
| 6 | 163 | 267 | 371 | 260 | 962 | 41 | 858 | 4,703 |
| 7 | 166 | 338 | 279 | 375 | 719 | 41 | 847 | 4,338 |
| 8 | 151 | 364 | 112 | 338 | 1,046 | 286 | 822 | 4,679 |
| 9 | 170 | 340 | 246 | 270 | 699 | 155 | 770 | 5,384 |
| 10 | 128 | 411 | 170 | 316 | 562 | 253 | 660 | 3,707 |
| 11 | 158 | 456 | 211 | 327 | 629 | 34 | 645 | 3,598 |
| 12 | 132 | 400 | 187 | 291 | 553 | 35 | 559 | 2,441 |
| 22年1 | 121 | 364 | 193 | 338 | 375 | 122 | 741 | 3,181 |
| 2 | 109 | 353 | 196 | 285 | 453 | 118 | 734 | 2,544 |
| 3 | 131 | 313 | 223 | 330 | 523 | 206 | 818 | 4,006 |

資料：スポーツ振興課

133 文京スポーツセンター利用状況

(1) 開館日数及び利用者数

| 年度及び月次 | 開館日数 | 総数 | | |
|-----------|------------|----------------|----------------|---------------|
| | | 一 | 般 | 児童・生徒 |
| | 日 | 人 | 人 | 人 |
| 平成19年度 | 346 | 406,390 | 331,739 | 74,651 |
| 20 | 346 | 404,745 | 304,071 | 100,674 |
| 21 | 357 | 401,242 | 312,535 | 88,707 |
| 4月 | 30 | 31,356 | 23,069 | 8,287 |
| 5 | 31 | 36,169 | 24,999 | 11,170 |
| 6 | 30 | 40,893 | 29,761 | 11,132 |
| 7 | 31 | 41,098 | 30,583 | 10,515 |
| 8 | 31 | 34,796 | 23,724 | 11,072 |
| 9 | 30 | 30,105 | 26,372 | 3,733 |
| 10 | 31 | 32,682 | 27,821 | 4,861 |
| 11 | 30 | 39,653 | 33,278 | 6,375 |
| 12 | 26 | 22,307 | 18,395 | 3,912 |
| 22年1 | 28 | 29,196 | 24,236 | 4,960 |
| 2 | 28 | 34,330 | 26,926 | 7,404 |
| 3 | 31 | 28,657 | 23,371 | 5,286 |

133 文京スポーツセンター利用状況 (つづき)

(2) 種目別利用人員

| 年度及び月次 | 総数 | バスケット ボール | バレーボール | バドミントン | 卓球 | 体操・会議 その他 | 柔道 |
|-----------|----------------|---------------|---------------|---------------|---------------|----------------|--------------|
| 平成19年度 | 406,390 | 29,627 | 11,694 | 19,490 | 47,607 | 130,739 | 8,840 |
| 20 | 404,745 | 23,545 | 17,330 | 15,193 | 47,561 | 143,865 | 2,616 |
| 21 | 401,242 | 20,038 | 15,212 | 12,858 | 45,258 | 117,476 | 5,065 |
| 4月 | 31,356 | 396 | 471 | 1,646 | 4,334 | 9,933 | 42 |
| 5 | 36,169 | 2,300 | 1,666 | 869 | 3,062 | 11,987 | 36 |
| 6 | 40,893 | 292 | 1,858 | 847 | 4,622 | 15,787 | 96 |
| 7 | 41,098 | 3,997 | 1,647 | 1,564 | 4,299 | 13,343 | 77 |
| 8 | 34,796 | 2,647 | 265 | 833 | 2,206 | 9,417 | 285 |
| 9 | 30,105 | 967 | 636 | 862 | 3,434 | 6,833 | 744 |
| 10 | 32,682 | 118 | 174 | 831 | 3,945 | 11,393 | 746 |
| 11 | 39,653 | 1,196 | 4,733 | 1,942 | 7,192 | 9,214 | 787 |
| 12 | 22,307 | 164 | 1,309 | 525 | 1,827 | 6,648 | 361 |
| 22年1 | 29,196 | 3,645 | 116 | 1,524 | 3,408 | 6,400 | 784 |
| 2 | 34,330 | 4,029 | 759 | 609 | 3,959 | 8,655 | 457 |
| 3 | 28,657 | 287 | 1,578 | 806 | 2,970 | 7,866 | 650 |

(つづき)

| 剣道 | 合気道 | 空手 | 古武道 | 和弓 | トレーニング | 水泳 |
|--------------|--------------|--------------|------------|---------------|---------------|----------------|
| 8,889 | 5,758 | 6,837 | 244 | 12,726 | 36,791 | 87,148 |
| 4,431 | 6,089 | 7,867 | 276 | 13,878 | 35,860 | 86,234 |
| 5,028 | 7,189 | 5,798 | 111 | 14,280 | 49,700 | 103,229 |
| 195 | 612 | 409 | 11 | 1,076 | 3,513 | 8,718 |
| 220 | 706 | 466 | 7 | 1,365 | 4,407 | 9,078 |
| 131 | 575 | 509 | 3 | 1,489 | 4,470 | 10,214 |
| 205 | 479 | 744 | 24 | 1,389 | 4,633 | 8,697 |
| 138 | 544 | 534 | 6 | 1,178 | 4,570 | 12,173 |
| 432 | 596 | 450 | - | 1,094 | 3,923 | 10,134 |
| 326 | 540 | 346 | - | 1,197 | 4,286 | 8,780 |
| 378 | 1,004 | 388 | 8 | 1,180 | 4,049 | 7,582 |
| 265 | 431 | 562 | 9 | 906 | 3,438 | 5,862 |
| 1,111 | 638 | 248 | 5 | 1,032 | 3,806 | 6,479 |
| 1,417 | 605 | 576 | 20 | 1,135 | 4,225 | 7,884 |
| 210 | 459 | 566 | 18 | 1,239 | 4,380 | 7,628 |

資料：スポーツ振興課

134 区立図書館利用状況

(1) 月別貸出数

| 区 分 | 総 数 | 平成21年4月 | 5月 | 6月 | 7月 | 8月 |
|--------------|------------------|----------------|----------------|----------------|----------------|----------------|
| 一般図書 | 1,873,585 | 156,331 | 164,600 | 151,405 | 166,255 | 166,744 |
| 真砂中央図書館 | 303,733 | 28,214 | 25,167 | 25,754 | 26,174 | 26,979 |
| 本郷図書館 | 213,413 | 17,081 | 18,581 | 17,691 | 19,081 | 19,199 |
| 小石川図書館 | 276,081 | 22,533 | 24,379 | 23,443 | 25,299 | 25,182 |
| 本駒込図書館 | 155,969 | 13,007 | 14,030 | 11,780 | 13,731 | 14,097 |
| 水道端図書館 | 181,160 | 14,691 | 16,018 | 15,259 | 15,819 | 16,824 |
| 目白台図書館 | 157,337 | 12,990 | 14,117 | 12,439 | 14,628 | 13,606 |
| 千石図書館 | 283,836 | 22,750 | 26,484 | 19,827 | 25,027 | 24,927 |
| 湯島図書館 | 93,467 | 8,018 | 8,008 | 7,967 | 8,287 | 7,765 |
| 根津図書室 | 108,991 | 8,903 | 9,378 | 9,090 | 9,624 | 9,607 |
| 大塚公園みどりの図書室 | 63,215 | 5,074 | 5,409 | 5,209 | 5,356 | 5,513 |
| 天神図書室 | 36,383 | 3,070 | 3,029 | 2,946 | 3,229 | 3,045 |
| 児童図書 | 671,416 | 49,385 | 53,652 | 51,427 | 65,437 | 67,929 |
| 真砂中央図書館 | 86,695 | 7,307 | 6,346 | 6,747 | 8,064 | 8,868 |
| 本郷図書館 | 60,763 | 4,123 | 4,462 | 5,035 | 6,044 | 6,314 |
| 小石川図書館 | 114,976 | 8,535 | 9,166 | 9,139 | 11,932 | 11,776 |
| 本駒込図書館 | 56,695 | 4,107 | 4,699 | 4,095 | 5,363 | 5,910 |
| 水道端図書館 | 66,960 | 4,814 | 5,405 | 5,661 | 6,633 | 6,688 |
| 目白台図書館 | 58,091 | 4,297 | 4,487 | 4,164 | 5,820 | 5,594 |
| 千石図書館 | 144,647 | 10,401 | 12,446 | 9,792 | 13,554 | 14,257 |
| 湯島図書館 | 18,567 | 1,306 | 1,461 | 1,590 | 1,873 | 1,977 |
| 根津図書室 | 35,368 | 2,608 | 3,205 | 3,097 | 3,540 | 3,606 |
| 大塚公園みどりの図書室 | 23,675 | 1,582 | 1,630 | 1,819 | 2,231 | 2,369 |
| 天神図書室 | 4,979 | 305 | 345 | 288 | 383 | 570 |
| 視聴覚資料 | 856,578 | 72,266 | 76,053 | 69,706 | 72,161 | 69,940 |
| 真砂中央図書館 | 134,383 | 12,035 | 11,383 | 11,539 | 11,476 | 10,825 |
| 本郷図書館 | 90,620 | 7,833 | 8,205 | 7,584 | 7,365 | 7,526 |
| 小石川図書館 | 157,904 | 13,098 | 14,067 | 13,249 | 13,355 | 12,554 |
| 本駒込図書館 | 69,656 | 5,404 | 6,288 | 5,386 | 5,685 | 6,297 |
| 水道端図書館 | 79,194 | 6,493 | 6,654 | 6,679 | 6,643 | 6,429 |
| 目白台図書館 | 80,242 | 6,573 | 7,512 | 6,507 | 6,840 | 6,533 |
| 千石図書館 | 119,705 | 9,840 | 11,081 | 8,475 | 10,327 | 10,253 |
| 湯島図書館 | 52,685 | 4,718 | 4,504 | 4,450 | 4,476 | 3,944 |
| 根津図書室 | 35,671 | 2,978 | 3,191 | 2,958 | 3,127 | 2,770 |
| 大塚公園みどりの図書室 | 19,745 | 1,774 | 1,794 | 1,655 | 1,543 | 1,525 |
| 天神図書室 | 16,773 | 1,520 | 1,374 | 1,224 | 1,324 | 1,284 |

134 区立図書館利用状況 (つづき)

(1) 月別貸出数 (つづき)

| 区 分 | 9月 | 10月 | 11月 | 12月 | 平成22年1月 | 2月 | 3月 |
|--------------|----------------|----------------|----------------|----------------|----------------|----------------|----------------|
| 一般図書 | 156,287 | 160,536 | 150,199 | 146,458 | 151,845 | 148,542 | 154,383 |
| 真砂中央図書館 | 25,176 | 26,256 | 24,770 | 23,932 | 20,746 | 24,688 | 25,877 |
| 本郷図書館 | 17,867 | 18,728 | 16,162 | 16,395 | 17,893 | 16,931 | 17,804 |
| 小石川図書館 | 23,113 | 21,533 | 21,570 | 21,091 | 22,982 | 22,492 | 22,464 |
| 本駒込図書館 | 13,029 | 13,713 | 12,957 | 12,046 | 12,993 | 12,174 | 12,412 |
| 水道端図書館 | 14,998 | 14,054 | 15,132 | 14,228 | 14,682 | 14,564 | 14,891 |
| 目白台図書館 | 12,762 | 13,692 | 12,555 | 12,480 | 12,945 | 12,491 | 12,632 |
| 千石図書館 | 23,792 | 25,371 | 23,244 | 22,137 | 23,949 | 22,714 | 23,614 |
| 湯島図書館 | 8,021 | 8,554 | 7,516 | 7,466 | 7,935 | 6,464 | 7,466 |
| 根津図書室 | 9,131 | 9,475 | 8,646 | 8,703 | 9,404 | 8,272 | 8,758 |
| 大塚公園みどりの図書室 | 5,280 | 5,731 | 4,950 | 5,125 | 5,289 | 4,822 | 5,457 |
| 天神図書室 | 3,118 | 3,429 | 2,697 | 2,855 | 3,027 | 2,930 | 3,008 |
| 児童図書 | 54,294 | 58,236 | 54,769 | 53,801 | 56,579 | 52,359 | 53,548 |
| 真砂中央図書館 | 6,772 | 7,357 | 7,371 | 6,967 | 6,380 | 7,241 | 7,275 |
| 本郷図書館 | 4,693 | 5,528 | 4,464 | 4,897 | 5,358 | 4,943 | 4,902 |
| 小石川図書館 | 9,731 | 8,769 | 9,054 | 9,027 | 9,782 | 9,402 | 8,663 |
| 本駒込図書館 | 4,737 | 5,247 | 4,799 | 4,653 | 4,543 | 4,215 | 4,327 |
| 水道端図書館 | 5,268 | 5,411 | 5,575 | 5,191 | 5,838 | 5,219 | 5,257 |
| 目白台図書館 | 4,779 | 5,838 | 5,035 | 4,519 | 4,652 | 4,532 | 4,374 |
| 千石図書館 | 11,519 | 12,664 | 12,157 | 12,022 | 12,758 | 10,729 | 12,348 |
| 湯島図書館 | 1,714 | 1,696 | 1,416 | 1,393 | 1,546 | 1,174 | 1,421 |
| 根津図書室 | 2,947 | 2,911 | 2,562 | 2,637 | 3,007 | 2,641 | 2,607 |
| 大塚公園みどりの図書室 | 1,693 | 2,226 | 1,995 | 2,104 | 2,260 | 1,835 | 1,931 |
| 天神図書室 | 441 | 589 | 341 | 391 | 455 | 428 | 443 |
| 視聴覚資料 | 69,683 | 73,092 | 70,723 | 69,216 | 69,280 | 70,070 | 74,388 |
| 真砂中央図書館 | 10,253 | 11,573 | 11,311 | 10,805 | 9,058 | 11,594 | 12,531 |
| 本郷図書館 | 7,438 | 8,200 | 6,946 | 7,194 | 7,296 | 7,644 | 7,389 |
| 小石川図書館 | 13,054 | 11,926 | 12,623 | 12,781 | 13,500 | 13,586 | 14,111 |
| 本駒込図書館 | 6,133 | 6,506 | 5,944 | 5,228 | 5,572 | 5,484 | 5,729 |
| 水道端図書館 | 6,422 | 6,038 | 7,164 | 6,338 | 6,672 | 6,449 | 7,213 |
| 目白台図書館 | 6,165 | 6,931 | 6,512 | 6,739 | 6,575 | 6,393 | 6,962 |
| 千石図書館 | 10,032 | 10,640 | 10,045 | 9,980 | 9,867 | 9,497 | 9,668 |
| 湯島図書館 | 4,479 | 4,736 | 4,340 | 4,313 | 4,652 | 3,658 | 4,415 |
| 根津図書室 | 2,758 | 3,308 | 2,840 | 2,846 | 2,909 | 2,826 | 3,160 |
| 大塚公園みどりの図書室 | 1,668 | 1,751 | 1,705 | 1,573 | 1,562 | 1,531 | 1,664 |
| 天神図書室 | 1,281 | 1,483 | 1,293 | 1,419 | 1,617 | 1,408 | 1,546 |

134 区立図書館利用状況 (つづき)

(2) 年度別貸出数

| 区 分 | 貸 出 登録者数 個人(団体) | 開館日数 | 館外個人貸出 | | | | 一日一館 当りの 平 均 |
|---------------|--------------------------------|------|------------------|------------------|----------------|----------------|--------------------|
| | | | 総数 | 一般図書 | 児童図書 | 視聴覚 | |
| 平成20年度 | 222,036 (388) | | 3,228,720 | 1,765,689 | 643,635 | 819,396 | |
| 真砂中央図書館 | 37,924 (39) | 328 | 486,232 | 280,763 | 79,664 | 125,805 | 1,482 |
| 本郷図書館 | 20,243 (43) | 285 | 337,111 | 196,482 | 57,563 | 83,066 | 1,183 |
| 小石川図書館 | 35,968 (50) | 283 | 523,479 | 259,968 | 113,694 | 149,817 | 1,850 |
| 本駒込図書館 | 24,236 (60) | 285 | 274,704 | 150,557 | 58,508 | 65,639 | 964 |
| 水道端図書館 | 22,195 (59) | 283 | 310,051 | 171,352 | 64,122 | 74,577 | 1,096 |
| 目白台図書館 | 20,504 (50) | 285 | 288,371 | 152,557 | 55,153 | 80,661 | 1,012 |
| 千石図書館 | 29,414 (53) | 282 | 532,627 | 268,473 | 140,951 | 123,203 | 1,889 |
| 湯島図書館 | 11,135 (14) | 284 | 154,945 | 92,286 | 15,106 | 47,553 | 546 |
| 根津図書室 | 8,067 (6) | 300 | 170,243 | 102,033 | 32,930 | 35,280 | 567 |
| 大塚公園みどりの図書室 | 7,612 (14) | 300 | 96,463 | 56,347 | 21,638 | 18,478 | 322 |
| 天神図書室 | 4,738 (-) | 246 | 54,494 | 34,871 | 4,306 | 15,317 | 222 |
| 平成21年度 | 233,550 (395) | | 3,401,579 | 1,873,585 | 671,416 | 856,578 | |
| 真砂中央図書館 | 39,863 (46) | 329 | 524,811 | 303,733 | 86,695 | 134,383 | 1,595 |
| 本郷図書館 | 21,668 (44) | 284 | 364,796 | 213,413 | 60,763 | 90,620 | 1,284 |
| 小石川図書館 | 37,917 (54) | 282 | 548,961 | 276,081 | 114,976 | 157,904 | 1,947 |
| 本駒込図書館 | 24,952 (61) | 283 | 282,320 | 155,969 | 56,695 | 69,656 | 998 |
| 水道端図書館 | 23,293 (59) | 282 | 327,314 | 181,160 | 66,960 | 79,194 | 1,161 |
| 目白台図書館 | 21,467 (43) | 284 | 295,670 | 157,337 | 58,091 | 80,242 | 1,041 |
| 千石図書館 | 30,893 (53) | 281 | 548,188 | 283,836 | 144,647 | 119,705 | 1,951 |
| 湯島図書館 | 11,806 (13) | 283 | 164,719 | 93,467 | 18,567 | 52,685 | 582 |
| 根津図書室 | 8,749 (6) | 296 | 180,030 | 108,991 | 35,368 | 35,671 | 608 |
| 大塚公園みどりの図書室 | 7,952 (16) | 296 | 106,635 | 63,215 | 23,675 | 19,745 | 360 |
| 天神図書室 | 4,990 (-) | 248 | 58,135 | 36,383 | 4,979 | 16,773 | 234 |

注) 1. (団体) は外数である。

2. 視聴覚はレコード、カセットテープ、CD、ビデオテープ、DVDの合計数。

134 区立図書館利用状況 (つづき)

(3) 図書館別蔵書資料数

(平成22年3月31日)

| 区 分 | 総 数 | 真砂中央 図書館 | 本 郷 図書館 | 小石川 図書館 | 本駒込 図書館 | 水道端 図書館 |
|----------------------------------|---------|-------------|------------|------------|------------|------------|
| 図 書 一 般 | 793,882 | 144,304 | 73,780 | 115,776 | 83,819 | 128,242 |
| 図 書 児 童 | 141,896 | 18,399 | 9,471 | 16,475 | 18,098 | 21,331 |
| 図 書 特 殊 資 料 | 10,673 | - | 10,673 | - | - | - |
| 絵 本 | 102,759 | 11,455 | 7,354 | 13,452 | 11,654 | 16,265 |
| 紙 芝 居 | 6,751 | 520 | 380 | 694 | 1,350 | 713 |
| レ コ ー ド | 19,856 | - | - | 19,856 | - | - |
| カ セ ッ ト テ ー プ | 1,912 | 73 | - | 182 | 427 | 500 |
| C D | 103,629 | 11,752 | 9,749 | 16,112 | 11,966 | 14,292 |
| ビ デ オ テ ー プ | 3,631 | - | - | - | - | - |
| D V D | 460 | - | - | - | - | - |
| 障 害 者 用 カ セ ッ ト テ ー プ ・ C D 等 | 4,720 | 4,700 | - | - | - | - |
| 雑 誌 | 1,500 | 198 | 136 | 176 | 158 | 158 |
| 新 聞 | 119 | 20 | 12 | 12 | 13 | 12 |

(つづき)

| 区 分 | 目白台 図書館 | 千 石 図書館 | 湯 島 図書館 | 根 津 図書室 | 大塚公園 みどりの図書室 | 天 神 図書室 |
|----------------------------------|------------|------------|------------|------------|-----------------|------------|
| 図 書 一 般 | 82,399 | 80,846 | 45,224 | 11,164 | 11,832 | 16,496 |
| 図 書 児 童 | 13,627 | 18,057 | 14,010 | 3,788 | 5,287 | 3,353 |
| 図 書 特 殊 資 料 | - | - | - | - | - | - |
| 絵 本 | 10,478 | 13,718 | 6,718 | 3,479 | 4,958 | 3,228 |
| 紙 芝 居 | 810 | 686 | 596 | 490 | 375 | 137 |
| レ コ ー ド | - | - | - | - | - | - |
| カ セ ッ ト テ ー プ | 3 | 610 | - | - | 117 | - |
| C D | 14,972 | 11,789 | 5,284 | 2,598 | 2,220 | 2,895 |
| ビ デ オ テ ー プ | - | 3,631 | - | - | - | - |
| D V D | - | 460 | - | - | - | - |
| 障 害 者 用 カ セ ッ ト テ ー プ ・ C D 等 | 20 | - | - | - | - | - |
| 雑 誌 | 142 | 175 | 122 | 76 | 77 | 82 |
| 新 聞 | 10 | 11 | 8 | 8 | 6 | 7 |

注) 1. 図書特殊資料は本郷図書館鷗外記念室所蔵の森鷗外図書資料。

2. 雑誌・新聞は購入タイトル数。

資料：真砂中央図書館

135 社会体育施設利用状況

| 年度及び月次 | 竹早テニスコート | | 小石川運動場 | | | | | |
|-----------|--------------|---------------|--------------|---------------|-----------|--------------|---------|--------------|
| | 件数 | 人員 | 一般 | | 学校 | | スポーツひろば | |
| | | | 件数 | 人員 | 件数 | 人員 | 登録者数 | 人員 |
| 平成19年度 | 10,423 | 63,228 | 1,446 | 43,749 | 64 | 9,540 | 107 | 3,853 |
| 20 | 9,873 | 60,620 | 1,422 | 43,288 | 31 | 2,724 | 20 | 4,444 |
| 21 | 9,696 | 58,895 | 1,393 | 45,601 | 29 | 3,510 | - | 4,548 |
| 4月 | 861 | 5,992 | 150 | 4,803 | - | - | - | 574 |
| 5 | 816 | 5,123 | 130 | 5,502 | 11 | 1,230 | - | 402 |
| 6 | 801 | 5,199 | 113 | 2,484 | 13 | 1,830 | - | 430 |
| 7 | 932 | 5,346 | 127 | 3,466 | - | - | - | 515 |
| 8 | 864 | 5,215 | 118 | 3,872 | - | - | - | 192 |
| 9 | 893 | 5,913 | 149 | 4,365 | - | - | - | 435 |
| 10 | 755 | 4,081 | 124 | 6,067 | 5 | 450 | - | 360 |
| 11 | 735 | 5,004 | 117 | 3,524 | - | - | - | 314 |
| 12 | 811 | 4,606 | 113 | 3,619 | - | - | - | 274 |
| 22年1 | 868 | 4,777 | 100 | 2,797 | - | - | - | 407 |
| 2 | 528 | 2,882 | 51 | 1,574 | - | - | - | 222 |
| 3 | 832 | 4,757 | 101 | 3,528 | - | - | - | 423 |

(つづき)

| 八ヶ岳高原学園 | | 六義公園運動場 | | | | 後楽公園少年野球場 | |
|-----------|------------|------------|---------------|-----------|---------------|------------|---------------|
| 件数 | 人員 | 一般 | | 学校 | | 件数 | 人員 |
| | | 件数 | 人員 | 件数 | 人員 | | |
| 3 | 181 | 649 | 38,383 | 48 | 12,271 | 713 | 17,335 |
| 6 | 263 | 597 | 42,363 | 32 | 6,526 | 734 | 19,978 |
| 10 | 219 | 706 | 39,418 | 41 | 12,955 | 712 | 19,110 |
| - | - | 60 | 3,363 | - | - | 75 | 1,585 |
| - | - | 67 | 3,404 | 5 | 1,770 | 65 | 1,391 |
| 3 | 4 | 29 | 1,841 | 16 | 3,365 | 55 | 1,289 |
| 3 | 18 | 60 | 3,212 | - | - | 48 | 865 |
| 2 | 158 | 103 | 3,373 | - | - | 75 | 1,405 |
| 1 | 1 | 58 | 3,226 | 16 | 3,620 | 59 | 1,910 |
| 1 | 38 | 72 | 9,954 | 4 | 4,200 | 63 | 2,144 |
| - | - | 53 | 2,505 | - | - | 70 | 2,156 |
| - | - | 54 | 2,418 | - | - | 53 | 1,042 |
| - | - | 57 | 2,036 | - | - | 58 | 1,285 |
| - | - | 29 | 1,371 | - | - | 40 | 860 |
| - | - | 64 | 2,715 | - | - | 51 | 3,178 |

注) 八ヶ岳高原学園は、4～10月の期間のみ貸出し。

資料：スポーツ振興課、教育推進部学務課

136 文京ふるさと歴史館利用状況

| 年度及び月次 | 開館日数 | 総数 | 一般 | 高齢者及び障害者等 | 小・中学生 | その他 | 1日平均 |
|-----------|------------|---------------|--------------|--------------|--------------|--------------|-----------|
| 平成19年度 | 293 | 13,643 | 4,270 | 5,309 | 1,466 | 2,598 | 47 |
| 20 | 293 | 15,220 | 4,615 | 5,656 | 1,777 | 3,172 | 52 |
| 21 | 294 | 15,443 | 5,395 | 5,718 | 1,617 | 2,713 | 53 |
| 4月 | 25 | 1,134 | 322 | 571 | 47 | 194 | 45 |
| 5 | 26 | 1,556 | 569 | 526 | 227 | 234 | 60 |
| 6 | 24 | 1,167 | 482 | 406 | 142 | 137 | 49 |
| 7 | 26 | 914 | 323 | 284 | 133 | 174 | 35 |
| 8 | 25 | 960 | 374 | 243 | 166 | 177 | 38 |
| 9 | 25 | 1,154 | 334 | 421 | 119 | 280 | 46 |
| 10 | 27 | 1,222 | 420 | 527 | 86 | 189 | 45 |
| 11 | 25 | 2,145 | 857 | 674 | 156 | 458 | 86 |
| 12 | 19 | 1,312 | 362 | 397 | 351 | 202 | 69 |
| 22年1 | 23 | 734 | 317 | 263 | 43 | 111 | 32 |
| 2 | 24 | 1,448 | 475 | 670 | 66 | 237 | 60 |
| 3 | 25 | 1,697 | 560 | 736 | 81 | 320 | 68 |

資料：アカデミー推進部アカデミー推進課

137 健康センター利用状況

事業別利用状況

| 年度及び月次 | 短期(増進)コース (1日制) | | 自主トレーニング | | 健康づくり教室 | | 医療情報提供事業 (医療機関案内) |
|-----------|--------------------|------------|------------|---------------|-----------|------------|----------------------|
| | 回数 | 人員 | 回数 | 人員 | 回数 | 人員 | 利用者数 |
| 平成19年度 | 36 | 421 | 347 | 13,110 | 44 | 537 | - |
| 20 | 36 | 331 | 346 | 13,763 | 44 | 477 | - |
| 21 | 42 | 377 | 346 | 13,337 | 40 | 348 | - |
| 4月 | 3 | 27 | 29 | 1,149 | - | - | - |
| 5 | 4 | 23 | 29 | 1,173 | 4 | 46 | - |
| 6 | 3 | 22 | 29 | 1,088 | 4 | 44 | - |
| 7 | 4 | 37 | 30 | 1,115 | 4 | 40 | - |
| 8 | 3 | 25 | 30 | 1,195 | - | - | - |
| 9 | 4 | 48 | 29 | 1,110 | 4 | 16 | - |
| 10 | 3 | 25 | 30 | 1,149 | 4 | 42 | - |
| 11 | 4 | 31 | 29 | 1,058 | 4 | 17 | - |
| 12 | 3 | 31 | 27 | 975 | 4 | 25 | - |
| 22年1 | 4 | 38 | 27 | 998 | 4 | 19 | - |
| 2 | 4 | 31 | 27 | 1,132 | 4 | 74 | - |
| 3 | 3 | 39 | 30 | 1,195 | 4 | 25 | - |

注) 1. 健康センターは、平成18年10月から平成19年3月まで改修工事のため休止。

2. 平成19年4月からコース名変更。

3. 平成19年4月医療情報提供事業休止。

資料：保健衛生部・文京保健所保健サービスセンター

12 警 察 · 消 防

138 交 通 事 故 の 発 生 状 況

| 年 次 | 人身事故件数 | 死 傷 者 | | | | | |
|-----------|------------|------------|----------|------------|----------|------------|--|
| | | 総 数 | 死 者 | 負 傷 者 | | | |
| | | | | 総 数 | 重 傷 者 | 軽 傷 者 | |
| 平成17年 | 1,226 | 1,378 | 3 | 1,375 | 30 | 1,345 | |
| 18 | 1,156 | 1,299 | 3 | 1,296 | 7 | 1,289 | |
| 19 | 1,107 | 1,247 | 1 | 1,246 | 14 | 1,232 | |
| 20 | 1,015 | 1,136 | 1 | 1,135 | 7 | 1,128 | |
| 21 | 857 | 956 | 2 | 954 | 2 | 952 | |

資料：警視庁「警視庁の統計」

139 軽 犯 罪 法 違 反 送 致 件 数

| 年 次 | 総 数 | | 第 1 号 (潜 伏) | | 第 2 号 (凶器携帯) | | 第 3 号 (侵入具携帯) | | 第 4 号 (浮 浪) | | 第 5 号 (粗野・乱暴) | | 第 6 号 (消 灯) | | 第 7 号 (水路交 通妨害) | |
|-----------|------------|------------|----------------|----|-----------------|------------|------------------|----------|----------------|----|------------------|----|----------------|----|-----------------------|----|
| | 件数 | 人員 | 件数 | 人員 | 件数 | 人員 | 件数 | 人員 | 件数 | 人員 | 件数 | 人員 | 件数 | 人員 | 件数 | 人員 |
| | | | | | | | | | | | | | | | | |
| 平成17年 | 582 | 563 | — | — | 427 | 412 | 20 | 17 | — | — | — | — | — | — | — | — |
| 18 | 917 | 885 | — | — | 683 | 669 | 72 | 54 | — | — | — | — | — | — | — | — |
| 19 | 649 | 637 | — | — | 516 | 513 | 31 | 19 | — | — | — | — | — | — | — | — |
| 20 | 383 | 382 | — | — | 263 | 262 | — | — | — | — | — | — | — | — | — | — |
| 21 | 496 | 496 | - | - | 398 | 396 | 1 | 1 | - | - | - | - | - | - | - | - |

(つづき)

| 第 8 号 (変事非協力) | | 第 9 号 (火気乱用) | | 第 10 号 (爆発物 使用等) | | 第 11 号 (危険物 投注等) | | 第 12 号 (危険動物 解放等) | | 第 13 号 (行列割 込み等) | | 第 14 号 (静穏妨害) | | 第 15 号 (称号詐称等) | | 第 16 号 (虚偽申告) | |
|------------------|----|-----------------|----|------------------------|----|------------------------|----|-------------------------|----|------------------------|----|------------------|----|-------------------|----|------------------|----|
| 件数 | 人員 | 件数 | 人員 | 件数 | 人員 | 件数 | 人員 | 件数 | 人員 | 件数 | 人員 | 件数 | 人員 | 件数 | 人員 | 件数 | 人員 |
| — | — | — | — | — | — | — | — | — | — | — | — | — | — | — | — | 1 | 1 |
| — | — | 1 | 1 | — | — | — | — | — | — | — | — | — | — | — | — | 2 | 2 |
| — | — | 1 | 1 | — | — | — | — | — | — | — | — | — | — | — | — | 1 | 1 |
| — | — | — | — | — | — | — | — | — | — | — | — | — | — | — | — | 2 | 2 |
| — | — | — | — | — | — | — | — | — | — | — | — | — | — | — | — | — | — |

139 軽犯罪法違反送致件数 (つづき)

(つづき)

| 年次 | 第17号 (氏名等不実申告) | | 第18号 (要扶助者・死体等不申告) | | 第19号 (変死現場等変更) | | 第20号 (身体露出) | | 第22号 (こじき) | | 第23号 (のぞき見) | | 第24号 (儀式妨害) | | 第25号 (水路流通妨害) | |
|-----------|-------------------|----|-----------------------|----|-------------------|----|----------------|----|---------------|----|----------------|----------|----------------|----|------------------|----|
| | 件数 | 人員 | 件数 | 人員 | 件数 | 人員 | 件数 | 人員 | 件数 | 人員 | 件数 | 人員 | 件数 | 人員 | 件数 | 人員 |
| 平成17年 | - | - | - | - | - | - | - | - | - | - | 1 | 1 | - | - | - | - |
| 18 | - | - | - | - | - | - | - | - | - | - | 2 | 2 | - | - | - | - |
| 19 | - | - | - | - | - | - | 2 | 5 | - | - | - | - | - | - | - | - |
| 20 | - | - | - | - | - | - | 1 | 1 | - | - | 2 | 2 | - | - | - | - |
| 21 | - | - | - | - | - | - | - | - | - | - | 2 | 1 | - | - | - | - |

(つづき)

| 第26号 (排せつ等) | | 第27号 (汚廃物投棄) | | 第28号 (つきまとい等) | | 第29号 (暴行等共謀) | | 第30号 (動物けしかけ・驚奔) | | 第31号 (業務妨害) | | 第32号 (田畑等侵入) | | 第33号 (はり札等) | | 第34号 (虚偽広告) | |
|----------------|----|-----------------|----|------------------|----------|-----------------|----|---------------------|----|----------------|----|-----------------|----------|----------------|-----------|----------------|----|
| 件数 | 人員 | 件数 | 人員 | 件数 | 人員 | 件数 | 人員 | 件数 | 人員 | 件数 | 人員 | 件数 | 人員 | 件数 | 人員 | 件数 | 人員 |
| - | - | - | - | 1 | 1 | - | - | - | - | 1 | 1 | 2 | 2 | 129 | 128 | - | - |
| 2 | 2 | - | - | 3 | 3 | - | - | - | - | - | - | - | - | 152 | 152 | - | - |
| - | - | - | - | 2 | 2 | - | - | - | - | - | - | 1 | 1 | 95 | 95 | - | - |
| - | - | - | - | - | - | - | - | - | - | - | - | 1 | 1 | 114 | 114 | - | - |
| - | - | - | - | 3 | 3 | - | - | - | - | - | - | 1 | 4 | 91 | 91 | - | - |

資料：警視庁「警視庁の統計」

140 保護取扱状況

| 年次 | 総数 | 精錯乱者 | 自企殺者 | 負傷者・負病人 | 迷い子 | その他 |
|-----------|------------|-----------|----------|-----------|------------|-----------|
| 平成17年 | 435 | 62 | 15 | 44 | 248 | 66 |
| 18 | 450 | 62 | 12 | 53 | 252 | 71 |
| 19 | 456 | 73 | 33 | 35 | 272 | 43 |
| 20 | 475 | 66 | 14 | 58 | 287 | 50 |
| 21 | 333 | 54 | 7 | 30 | 213 | 29 |

資料：警視庁「警視庁の統計」

141 でい酔者等の保護取扱状況

| 年次 | 総数 | でい酔者 | 酩酊者 |
|-----------|------------|------------|-----------|
| 平成17年 | 141 | 123 | 18 |
| 18 | 138 | 119 | 19 |
| 19 | 141 | 125 | 16 |
| 20 | 126 | 111 | 15 |
| 21 | 154 | 137 | 17 |

資料：警視庁「警視庁の統計」

142 刑 法 犯 発 生 件 数

| 年 次 | 総 数 | 凶 悪 犯 | | | | | 粗 暴 犯 | | | | | |
|-----------|--------------|----------|----------|-----------|----------|----------|-------------|-----------|-----------|----------|----------|-----------|
| | | 殺 人 | 侵 入 強 盗 | 非 侵 入 強 盗 | 放 火 | 強 姦 | 凶 器 準 備 集 合 | 暴 行 | 傷 害 | 傷 害 致 死 | 脅 迫 | 恐 喝 |
| 平成17年 | 2,985 | 3 | 6 | 1 | 4 | 4 | - | 84 | 40 | - | 3 | 12 |
| 18 | 2,803 | 2 | 6 | 4 | 1 | 1 | - | 86 | 49 | - | 5 | 17 |
| 19 | 2,685 | 1 | 1 | 10 | 3 | 2 | - | 79 | 47 | - | 3 | 10 |
| 20 | 2,436 | 4 | 1 | 3 | - | 3 | - | 83 | 41 | - | 5 | 11 |
| 21 | 2,437 | 2 | 3 | 2 | - | 6 | - | 70 | 34 | - | 6 | 11 |

(つづき)

| 窃 盗 犯 | | 知 能 犯 | | | | | 風 俗 犯 | | そ の 他 の 刑 法 犯 | | | | | |
|------------|--------------|------------|----------|-----------|----------|----------|----------|-----------|---------------|-------------|-----------|----------|------------|----------|
| 侵 入 窃 盗 | 非 侵 入 窃 盗 | 詐 欺 | 横 領 | 偽 造 | 汚 職 | 背 任 | 博 打 | わ い せ つ | 占 有 離 脱 物 横 領 | 公 務 執 行 妨 害 | 住 居 侵 入 | 盗 品 | 器 物 損 壊 等 | そ の 他 |
| 285 | 1,796 | 183 | 7 | 26 | - | - | - | 37 | 204 | 21 | 45 | 3 | 216 | 5 |
| 277 | 1,562 | 229 | 5 | 34 | 1 | 1 | - | 33 | 211 | 14 | 40 | 6 | 213 | 6 |
| 201 | 1,560 | 190 | 6 | 29 | - | - | - | 23 | 191 | 12 | 31 | 2 | 274 | 10 |
| 205 | 1,469 | 183 | 6 | 7 | - | - | 1 | 22 | 133 | 7 | 26 | 1 | 218 | 7 |
| 171 | 1,531 | 149 | 4 | 20 | - | - | 2 | 19 | 142 | 15 | 26 | - | 215 | 9 |

資料：警視庁「警視庁の統計」

143 犯罪少年（刑法犯）の罪種別検挙人員

| 年次 | 総数 | 凶悪犯 | | | | 粗暴犯 | | | | |
|-----------|-----------|-----|----|----|----|-------|----|----------|----|----------|
| | | 殺人 | 強盗 | 放火 | 強姦 | 凶器準備集 | 暴行 | 傷害 | 脅迫 | 恐喝 |
| 平成17年 | 136 | - | - | - | - | - | - | 8 | - | 2 |
| 18 | 76 | - | 2 | - | - | - | 1 | - | - | 3 |
| 19 | 113 | - | 3 | - | 1 | - | 1 | 4 | - | 1 |
| 20 | 60 | - | - | - | - | - | - | 2 | 1 | - |
| 21 | 47 | - | - | - | - | - | - | 2 | - | 4 |

(つづき)

| 窃盗犯 | | 知能犯 | | | 風俗犯 | | | その他の刑法犯 | | | |
|------|-----------|----------|----|----|----------|------|----|---------|----|-----------|----------|
| 侵入窃盗 | 非侵入窃盗 | 詐欺 | 横領 | 偽造 | 賭博 | わいせつ | | | 盗品 | 占有離脱物横領 | その他 |
| | | | | | | 強制 | 公然 | 物 | | | |
| - | 51 | 5 | 1 | - | - | - | - | - | - | 61 | 8 |
| - | 25 | 1 | - | 2 | - | - | - | - | 1 | 41 | - |
| 3 | 42 | 5 | - | - | - | 1 | - | - | - | 44 | 9 |
| - | 35 | - | - | - | - | - | - | - | - | 21 | 1 |
| - | 18 | 2 | - | - | 1 | - | - | - | - | 18 | 2 |

注) 犯罪少年とは、罪を犯した14歳以上20歳未満の者をいう。

資料：警視庁「警視庁の統計」

144 不良行為少年の行為別補導人員

| 年次 | 総数 | 飲酒 | 喫煙 | 薬物乱用 | 粗暴行為 | 刃物等所持 | 金品不正要求 | 金品持ち出し | 性的いたづら | 暴走行為 |
|-----------|------------|----------|-----------|------|------|-------|--------|--------|--------|------|
| 平成17年 | 442 | 7 | 73 | - | 3 | 1 | - | - | - | - |
| 18 | 217 | 14 | 50 | - | 2 | 5 | - | - | - | - |
| 19 | 311 | 17 | 64 | - | 3 | 2 | - | - | - | 1 |
| 20 | 280 | 4 | 69 | - | - | - | - | - | - | - |
| 21 | 367 | 1 | 80 | - | - | - | - | - | - | - |

(つづき)

| 家出 | 無断外泊 | 深夜はいかい | 怠学 | 不健全性的行為 | 不良交友 | 不健全娯楽 | | | | 指定行為 |
|----------|----------|------------|----------|----------|------|-----------|------|-----------|-----|------|
| | | | | | | 風俗営業所等立入り | 射幸行為 | わいせつ図書等所持 | その他 | |
| 10 | 1 | 341 | 1 | 2 | 1 | - | 2 | - | - | - |
| 8 | - | 103 | 2 | - | - | 32 | 1 | - | - | - |
| 3 | - | 187 | 2 | 6 | - | 26 | - | - | - | - |
| 2 | - | 176 | - | 2 | - | 23 | 4 | - | - | - |
| 1 | 1 | 252 | 3 | 2 | - | 27 | - | - | - | - |

注) 1. 不良行為少年とは、非行少年には該当しないが、飲酒、喫煙、けんかその他自己又は他人の徳性を害する行為をした少年をいう。

2. 非行少年とは、犯罪少年、触法少年、ぐ犯少年をいう。

3. 触法少年とは、刑罰法令に触れる行為をした14歳未満の者をいう。

4. ぐ犯少年とは、少年の性格又は環境等に照らして将来、罪を犯し、または刑罰法令に触れる行為をするおそれのある少年をいう。

資料：警視庁「警視庁の統計」

145 火 災 発 生 状 況

(1) 年次月次別

| 年次及び月次 | 発 生 件 数 | | | | り 災 世 帯 数 | | | り 災 棟 数 | | | | 焼 損 延面積 (㎡) | 死 傷 者 | | 損 害 見 積 額 (千円) |
|-----------|-----------|-----------|----------|----------|-----------|----------|-----------|----------|----------|----------|-----------|-------------------|----------|-----------|----------------------|
| | 総数 | 建物 | 車両 | その他 | 全損 | 半損 | 小損 | 全焼 | 半焼 | 部分焼 | ボヤ | | 死者 | 傷者 | |
| 平成19年 | 91 | 61 | 7 | 23 | 23 | 21 | 50 | 2 | 5 | 15 | 51 | 1,772 | 4 | 33 | 260,757 |
| 20 | 79 | 56 | 10 | 13 | - | 1 | 40 | - | 1 | 11 | 47 | 61 | - | 13 | 41,435 |
| 21 | 55 | 41 | 5 | 9 | 7 | 9 | 34 | 1 | 2 | 8 | 31 | 200 | 2 | 11 | 72,387 |
| 1月 | 7 | 6 | - | 1 | 3 | 5 | 6 | - | 1 | 1 | 4 | 41 | 1 | 1 | 5,868 |
| 2 | 6 | 2 | 1 | 3 | - | 1 | 1 | - | - | 1 | 1 | 7 | - | 1 | 1,950 |
| 3 | 5 | 3 | 1 | 1 | - | - | 1 | - | - | 2 | 1 | 5 | - | 1 | 4,295 |
| 4 | 3 | 2 | - | 1 | - | - | 2 | - | - | - | 2 | - | - | - | 57 |
| 5 | 2 | 2 | - | - | - | 1 | 3 | - | 1 | - | 1 | 15 | - | 1 | 25,103 |
| 6 | 2 | 2 | - | - | - | - | 1 | - | - | - | 2 | - | - | - | 15 |
| 7 | 7 | 7 | - | - | 2 | - | 4 | - | - | 2 | 5 | 42 | 1 | - | 11,802 |
| 8 | 6 | 6 | - | - | - | 1 | 4 | - | - | 1 | 5 | - | - | 2 | 3,008 |
| 9 | 5 | 1 | 3 | 1 | 2 | 1 | 4 | 1 | - | 1 | - | 90 | - | 4 | 20,279 |
| 10 | 1 | 1 | - | - | - | - | 1 | - | - | - | 1 | - | - | - | - |
| 11 | 5 | 4 | - | 1 | - | - | 3 | - | - | - | 4 | - | - | 1 | 6 |
| 12 | 6 | 5 | - | 1 | - | - | 4 | - | - | - | 5 | - | - | - | 4 |

(2) 町丁別

(平成21年)

| 町 丁 名 | 発 生 件 数 | | | | り 災 世 帯 数 | | | り 災 棟 数 | | | | 焼 損 延面積 (㎡) | 死 傷 者 | | 損 害 見 積 額 (千円) |
|------------|-----------|-----------|----------|----------|-----------|----------|-----------|----------|----------|----------|-----------|-------------------|----------|-----------|----------------------|
| | 総数 | 建物 | 車両 | その他 | 全損 | 半損 | 小損 | 全焼 | 半焼 | 部分焼 | ボヤ | | 死者 | 傷者 | |
| 総 数 | 55 | 41 | 5 | 9 | 7 | 9 | 34 | 1 | 2 | 8 | 31 | 200 | 2 | 11 | 72,387 |
| 後 楽1・2丁目 | - | - | - | - | - | - | - | - | - | - | - | - | - | - | - |
| 春 日1・2丁目 | 4 | 3 | - | 1 | - | 1 | 1 | - | - | 1 | 2 | 1 | 1 | 1 | 479 |
| 小石川1~5丁目 | 2 | 2 | - | - | - | - | 2 | - | - | - | 2 | - | - | 1 | 406 |
| 白 山1~5丁目 | 4 | 3 | - | 1 | 1 | - | 2 | - | - | 1 | 2 | 30 | 1 | - | 10,751 |
| 千 石1~4丁目 | 5 | 4 | - | 1 | 1 | 1 | 4 | - | - | 2 | 2 | 19 | - | 1 | 2,841 |
| 水 道1・2丁目 | - | - | - | - | - | - | - | - | - | - | - | - | - | - | - |
| 小日向1~4丁目 | 1 | 1 | - | - | - | - | 1 | - | - | - | 1 | - | - | - | 2 |
| 大 塚1~6丁目 | 10 | 5 | 1 | 4 | - | - | 2 | - | - | 2 | 3 | - | - | - | 1,673 |
| 関 口1~3丁目 | 2 | 2 | - | - | 2 | 1 | 5 | 1 | - | 1 | 1 | 90 | - | 4 | 14,528 |
| 目白台1~3丁目 | - | - | - | - | - | - | - | - | - | - | - | - | - | - | - |
| 音 羽1・2丁目 | 2 | 2 | - | - | - | 1 | 2 | - | - | - | 2 | - | - | 1 | 2,321 |
| 本 郷1~7丁目 | 8 | 6 | 1 | 1 | 3 | 4 | 5 | - | 1 | 1 | 4 | 45 | - | 1 | 7,468 |
| 湯 島1~4丁目 | 5 | 3 | 2 | - | - | - | 1 | - | - | - | 3 | - | - | - | 1,593 |
| 西 片1・2丁目 | 1 | - | 1 | - | - | - | - | - | - | - | - | - | - | - | 5,750 |
| 向 丘1・2丁目 | 2 | 2 | - | - | - | - | 2 | - | - | - | 2 | - | - | - | 16 |
| 弥 生1・2丁目 | - | - | - | - | - | - | - | - | - | - | - | - | - | - | - |
| 根 津1・2丁目 | 3 | 3 | - | - | - | 1 | 4 | - | 1 | - | 2 | 15 | - | 1 | 24,330 |
| 千駄木1~5丁目 | 4 | 4 | - | - | - | - | 3 | - | - | - | 4 | - | - | 1 | 228 |
| 本駒込1~6丁目 | 2 | 1 | - | 1 | - | - | - | - | - | - | 1 | - | - | - | 1 |

資料：小石川消防署、本郷消防署

146 火災発生原因別件数

| 区分 | 平成 19年 | 20 | 21 | 21年 1月 | 2月 | 3月 | 4月 | 5月 | 6月 | 7月 | 8月 | 9月 | 10月 | 11月 | 12月 |
|-----------|-----------|-----------|-----------|-----------|----------|----------|----------|----------|----------|----------|----------|----------|----------|----------|----------|
| 総数 | 91 | 79 | 55 | 7 | 6 | 5 | 3 | 2 | 2 | 7 | 6 | 5 | 1 | 5 | 6 |
| 家庭用電熱器 | - | - | - | - | - | - | - | - | - | - | - | - | - | - | - |
| その他の電気器具 | 6 | 10 | 9 | 2 | 2 | - | - | 1 | - | 3 | 1 | - | - | - | - |
| 石油器具 | 1 | - | - | - | - | - | - | - | - | - | - | - | - | - | - |
| ガス器具 | 14 | 21 | 12 | 1 | - | - | - | - | 1 | 1 | 3 | 1 | - | 3 | 2 |
| その他のコンロ | 3 | 1 | - | - | - | - | - | - | - | - | - | - | - | - | - |
| 内燃器具 | - | - | - | - | - | - | - | - | - | - | - | - | - | - | - |
| たばこ | 16 | 11 | 7 | 2 | - | - | - | - | - | 2 | 1 | - | 1 | 1 | - |
| ライター | - | 1 | 1 | - | - | 1 | - | - | - | - | - | - | - | - | - |
| たきび | - | - | 1 | - | - | - | 1 | - | - | - | - | - | - | - | - |
| 火遊び | 3 | 1 | - | - | - | - | - | - | - | - | - | - | - | - | - |
| 火の粉 | - | - | - | - | - | - | - | - | - | - | - | - | - | - | - |
| えんどう・排気管 | - | - | - | - | - | - | - | - | - | - | - | - | - | - | - |
| 乾燥機 | - | - | - | - | - | - | - | - | - | - | - | - | - | - | - |
| 花火類 | - | - | - | - | - | - | - | - | - | - | - | - | - | - | - |
| 溶接器 | 1 | 2 | 1 | - | 1 | - | - | - | - | - | - | - | - | - | - |
| 蚊取線香 | - | - | - | - | - | - | - | - | - | - | - | - | - | - | - |
| 静電スパーク | - | - | - | - | - | - | - | - | - | - | - | - | - | - | - |
| 自然発火 | 1 | - | - | - | - | - | - | - | - | - | - | - | - | - | - |
| 残火の不始末 | - | - | - | - | - | - | - | - | - | - | - | - | - | - | - |
| 漏電 | - | - | - | - | - | - | - | - | - | - | - | - | - | - | - |
| ローソク | 2 | 2 | 1 | - | - | - | - | - | - | - | - | - | - | - | 1 |
| 放火(疑い含む) | 24 | 15 | 10 | 1 | 3 | 3 | - | - | - | - | - | 1 | - | - | 2 |
| 不明 | 2 | 3 | 1 | - | - | 1 | - | - | - | - | - | - | - | - | - |
| 天災 | - | 1 | - | - | - | - | - | - | - | - | - | - | - | - | - |
| 短絡(ショート) | 5 | - | 2 | 1 | - | - | - | 1 | - | - | - | - | - | - | - |
| その他 | 13 | 11 | 10 | - | - | - | 2 | - | 1 | 1 | 1 | 3 | - | 1 | 1 |

資料：小石川消防署、本郷消防署

147 消 防 車 両 台 数

(平成22年4月1日)

| 区 分 | 総 数 | 小 石 川 消 防 署 | 本 郷 消 防 署 |
|---------------|-----------|-------------|-----------|
| 総 数 | 36 | 18 | 18 |
| ポ ン プ 車 | 15 | 8 | 7 |
| 特 殊 災 害 対 策 車 | 1 | - | 1 |
| 救 急 車 | 6 | 3 | 3 |
| 査 察 広 報 車 | 5 | 2 | 3 |
| 梯 子 車 | 2 | 1 | 1 |
| 資 材 搬 送 車 | 1 | 1 | - |
| 指 揮 隊 車 | 2 | 1 | 1 |
| 人 員 輸 送 車 | 2 | 1 | 1 |
| そ の 他 | 2 | 1 | 1 |

注) 1. ポンプ車15台のうち5台は非常用ポンプ車
2. 救急車6台のうち2台は非常用救急車

資料：小石川消防署、本郷消防署

148 救 急 活 動 状 況

(1) 事故別出動件数

| 年 次 | 総 数 | 火 災 | 水 難 | 交 通 | 労 働 災 害 | 運 動 技 術 | 一 般 傷 害 | 自 行 損 傷 | 加 害 | 急 病 | そ の 他 |
|-----------|---------------|-----------|-----------|------------|-----------|-----------|--------------|-----------|------------|--------------|--------------|
| 平 成 19 年 | 12,515 | 81 | 7 | 1,152 | 72 | 95 | 1,901 | 101 | 151 | 7,737 | 1,218 |
| 20 | 11,523 | 79 | 11 | 1,015 | 74 | 64 | 1,954 | 98 | 149 | 6,826 | 1,253 |
| 21 | 11,655 | 70 | 12 | 949 | 67 | 80 | 1,871 | 78 | 131 | 7,103 | 1,294 |
| 小石川消防署 | 5,546 | 35 | 9 | 437 | 31 | 42 | 885 | 45 | 48 | 3,542 | 472 |
| 本郷消防署 | 6,109 | 35 | 3 | 512 | 36 | 38 | 986 | 33 | 83 | 3,561 | 822 |

(2) 事故別救護人員

| 年 次 | 総 数 | 火 災 | 水 難 | 交 通 | 労 働 災 害 | 運 動 技 術 | 一 般 傷 害 | 自 行 損 傷 | 加 害 | 急 病 | そ の 他 |
|-----------|---------------|-----------|----------|------------|-----------|-----------|--------------|-----------|------------|--------------|--------------|
| 平 成 19 年 | 11,307 | 25 | 4 | 1,146 | 72 | 98 | 1,756 | 82 | 128 | 7,015 | 981 |
| 20 | 10,251 | 15 | 5 | 970 | 69 | 64 | 1,787 | 79 | 129 | 6,134 | 999 |
| 21 | 10,378 | 20 | 6 | 910 | 67 | 80 | 1,704 | 60 | 104 | 6,360 | 1,067 |
| 小石川消防署 | 4,982 | 8 | 4 | 412 | 31 | 42 | 807 | 37 | 32 | 3,225 | 384 |
| 本郷消防署 | 5,396 | 12 | 2 | 498 | 36 | 38 | 897 | 23 | 72 | 3,135 | 683 |

資料：小石川消防署、本郷消防署

149 水 利 施 設 状 況

(平成22年10月末日)

| 町 丁 名 | 総 数 | 公 設 消火栓 | 私 設 消火栓 | 防火栓 | 防 水 火 槽 | 貯水池 | 河 川 | 受水槽 | 池 水 | プー ル | マ ン ホ ール |
|------------|--------------|--------------|------------|-----|------------|----------|-----------|-----------|-----------|-----------|-------------------|
| 総 数 | 2,476 | 1,883 | 26 | - | 470 | 2 | 23 | 25 | 10 | 37 | - |
| 後 楽1・2丁目 | 67 | 35 | - | - | 19 | - | 10 | 1 | 1 | 1 | - |
| 春 日1・2丁目 | 66 | 43 | - | - | 18 | - | - | 2 | - | 3 | - |
| 小石川1～5丁目 | 219 | 177 | - | - | 35 | - | - | 2 | - | 5 | - |
| 白 山1～5丁目 | 188 | 144 | - | - | 37 | - | - | 1 | 5 | 1 | - |
| 千 石1～4丁目 | 173 | 147 | - | - | 25 | - | - | - | - | 1 | - |
| 水 道1・2丁目 | 42 | 31 | - | - | 5 | - | 6 | - | - | - | - |
| 小日向1～4丁目 | 90 | 74 | - | - | 16 | - | - | - | - | - | - |
| 大 塚1～6丁目 | 223 | 167 | 2 | - | 45 | 1 | - | 1 | - | 7 | - |
| 関 口1～3丁目 | 88 | 58 | - | - | 20 | - | 7 | - | 1 | 2 | - |
| 目白台1～3丁目 | 88 | 71 | - | - | 14 | - | - | 1 | 1 | 1 | - |
| 音 羽1・2丁目 | 55 | 37 | - | - | 18 | - | - | - | - | - | - |
| 本 郷1～7丁目 | 305 | 215 | 18 | - | 62 | 1 | - | 6 | - | 3 | - |
| 湯 島1～4丁目 | 170 | 133 | 2 | - | 28 | - | - | 5 | - | 2 | - |
| 西 片1・2丁目 | 58 | 46 | - | - | 11 | - | - | - | - | 1 | - |
| 向 丘1・2丁目 | 69 | 51 | - | - | 15 | - | - | 1 | - | 2 | - |
| 弥 生1・2丁目 | 39 | 30 | 3 | - | 5 | - | - | 1 | - | - | - |
| 根 津1・2丁目 | 54 | 41 | - | - | 11 | - | - | - | 1 | 1 | - |
| 千駄木1～5丁目 | 183 | 146 | 1 | - | 31 | - | - | 1 | - | 4 | - |
| 本駒込1～6丁目 | 299 | 237 | - | - | 55 | - | - | 3 | 1 | 3 | - |

資料：小石川消防署、本郷消防署

150 区 民 交 通 傷 害 保 険 の 状 況

(1) 加入者数

| 年 度 | 総 数 | 一 般 加 入 | 団 体 加 入 |
|-----------|--------------|--------------|--------------|
| | 人 | 人 | 人 |
| 平成19年度 | 7,602 | 4,762 | 2,840 |
| 20 | 7,369 | 4,728 | 2,641 |
| 21 | 7,399 | 4,867 | 2,532 |

資料：区民部区民課

(2) 保険金支払い件数及び支払金額

| 障害の 程度 | 総 数 | | 死亡又は 重度障害 (労災1級 相当) | | 180日以上 の 継続入院治 療 | | 90日以上 の 継続入院治 療 | | 60日以上 の 継続入院治 療 | | 治療期間 180 日以上かつ 治療実日数 90日以上 | | 治療期間 90日以上かつ 治療実日数45 日以上 | | 治療期間 30日以上かつ 治療実日数15 日以上 | | 治療期間 15日以上かつ 治療実日 数7日以上 | | 治療期間 15日未満かつ 治療実日 数7日未満 | |
|-----------|----------------|--------------|------------------------------|---|---------------------------|--------------|--------------------------|-----|--------------------------|-------|--|--------------|-----------------------------------|--------------|-----------------------------------|--------------|----------------------------------|------------|----------------------------------|------------|
| | | | 1等級 | | 2等級 | | 3等級 | | 4等級 | | 5等級 | | 6等級 | | 7等級 | | 8等級 | | 9等級 | |
| | 年度 及び 月次 | 件 | 千円 | 件 | 千円 | 件 | 千円 | 件 | 千円 | 件 | 千円 | 件 | 千円 | 件 | 千円 | 件 | 千円 | 件 | 千円 | 件 |
| 平成19年度 | 81 | 5,760 | - | - | - | - | 3 | 930 | 1 | 150 | 6 | 840 | 14 | 1,620 | 18 | 1,260 | 18 | 570 | 21 | 390 |
| 20 | 70 | 5,010 | - | - | 1 | 340 | - | - | 4 | 1,280 | 1 | 200 | 7 | 710 | 17 | 1,320 | 22 | 780 | 18 | 380 |
| 21 | 76 | 5,610 | - | - | 1 | 1,200 | - | - | - | - | 7 | 1,040 | 10 | 1,140 | 22 | 1,380 | 14 | 450 | 22 | 400 |
| 4月 | 7 | 360 | - | - | - | - | - | - | - | - | 1 | 90 | - | - | 3 | 180 | 2 | 70 | 1 | 20 |
| 5 | 3 | 290 | - | - | - | - | - | - | - | - | - | - | 2 | 250 | 1 | 40 | - | - | - | - |
| 6 | 4 | 90 | - | - | - | - | - | - | - | - | - | - | - | - | - | - | 1 | 30 | 3 | 60 |
| 7 | 4 | 250 | - | - | - | - | - | - | - | - | - | - | 1 | 100 | 2 | 100 | 1 | 50 | - | - |
| 8 | 9 | 680 | - | - | - | - | - | - | - | - | 2 | 290 | 2 | 200 | 2 | 100 | 2 | 70 | 1 | 20 |
| 9 | 10 | 1,710 | - | - | 1 | 1,200 | - | - | - | - | - | - | 2 | 220 | 2 | 140 | 4 | 140 | 1 | 10 |
| 10 | 9 | 590 | - | - | - | - | - | - | - | - | - | - | 1 | 150 | 4 | 340 | 1 | 20 | 3 | 80 |
| 11 | 9 | 780 | - | - | - | - | - | - | - | - | 2 | 400 | 1 | 70 | 3 | 240 | 2 | 50 | 1 | 20 |
| 12 | 3 | 110 | - | - | - | - | - | - | - | - | - | - | - | 2 | 100 | - | - | - | 1 | 10 |
| 22年1 | 6 | 240 | - | - | - | - | - | - | - | - | - | - | 1 | 150 | - | - | - | - | 5 | 90 |
| 2 | 6 | 250 | - | - | - | - | - | - | - | - | 1 | 130 | - | - | 1 | 60 | - | - | 4 | 60 |
| 3 | 6 | 260 | - | - | - | - | - | - | - | - | 1 | 130 | - | - | 2 | 80 | 1 | 20 | 2 | 30 |

注) 平成21年度 自転車賠償責任プランの支払 6件¥403,109-

資料：引受保険会社



13 交 通 · 通 信

151 区内地下鉄各駅乗降者人員

(1) 年度別

| 駅名 | 平成17年度 | | 平成18年度 | | 平成19年度 | | 平成20年度 | | 平成21年度 | | | |
|-----------|----------------|----------------|----------------|----------------|----------------|----------------|----------------|----------------|----------------|----------------|--------|--------|
| | 乗車人員 | 降車人員 | 乗車人員 | 降車人員 | 乗車人員 | 降車人員 | 乗車人員 | 降車人員 | 乗車人員 | 降車人員 | | |
| 総数 | 千人 | 千人 | 千人 | 千人 | 千人 | 千人 | 千人 | 千人 | 千人 | 千人 | | |
| 総数 | 127,843 | 127,742 | 130,272 | 129,953 | 136,310 | 135,554 | 139,202 | 138,147 | 140,824 | 139,615 | | |
| 東京メトロ | 丸ノ内線 | 新大塚 | 3,727 | 3,738 | 3,802 | 3,817 | 3,856 | 3,834 | 3,917 | 3,949 | 3,932 | 3,903 |
| | | 茗荷谷 | 11,036 | 11,184 | 11,056 | 11,203 | 11,393 | 11,460 | 11,543 | 11,592 | 11,938 | 11,962 |
| | | 後楽園 | 9,773 | 9,595 | 9,865 | 9,625 | 10,377 | 10,095 | 10,713 | 10,268 | 10,877 | 10,480 |
| | | 本郷三丁目 | 9,096 | 9,117 | 9,044 | 9,068 | 9,493 | 9,546 | 9,372 | 9,395 | 9,290 | 9,284 |
| | | 御茶ノ水 | 9,210 | 9,397 | 9,370 | 9,602 | 9,774 | 9,996 | 9,530 | 9,655 | 9,486 | 9,568 |
| | 千代田線 | 千駄木 | 4,423 | 4,320 | 4,486 | 4,378 | 4,639 | 4,503 | 4,683 | 4,503 | 4,728 | 4,519 |
| | | 根津 | 4,559 | 4,533 | 4,540 | 4,480 | 4,757 | 4,664 | 4,769 | 4,632 | 4,722 | 4,592 |
| | | 湯島 | 5,853 | 6,217 | 5,914 | 6,228 | 6,253 | 6,528 | 6,221 | 6,437 | 6,068 | 6,280 |
| | 有楽町線 | 護国寺 | 6,112 | 6,058 | 6,239 | 6,156 | 6,365 | 6,158 | 6,478 | 6,374 | 6,530 | 6,388 |
| | | 江戸川橋 | 8,348 | 8,213 | 8,571 | 8,364 | 9,027 | 8,727 | 9,321 | 9,100 | 9,410 | 9,185 |
| 南北線 | 本駒込 | 3,393 | 3,387 | 3,339 | 3,411 | 3,466 | 3,512 | 3,591 | 3,568 | 3,715 | 3,674 | |
| | 東大前 | 4,239 | 4,313 | 4,248 | 4,290 | 4,467 | 4,525 | 4,542 | 4,621 | 4,613 | 4,648 | |
| | 後楽園 | 5,210 | 5,247 | 5,360 | 5,280 | 5,883 | 5,751 | 6,118 | 6,025 | 6,200 | 6,221 | |
| 都営地下鉄 | 三田線 | 水道橋 | 7,176 | 6,899 | 7,287 | 7,012 | 7,645 | 7,493 | 7,905 | 7,850 | 7,887 | 7,911 |
| | | 春日山 | 9,194 | 9,493 | 9,585 | 9,848 | 10,083 | 10,196 | 10,446 | 10,548 | 10,628 | 10,718 |
| | 大江戸線 | 千石 | 4,668 | 4,771 | 4,849 | 4,930 | 5,023 | 5,045 | 5,121 | 5,082 | 5,145 | 5,058 |
| | | 飯田橋 | 4,444 | 4,378 | 4,647 | 4,618 | 4,890 | 4,887 | 4,905 | 4,897 | 4,863 | 4,822 |
| 都営地下鉄 | 大江戸線 | 春日 | 7,787 | 7,289 | 8,238 | 7,779 | 8,645 | 8,308 | 8,998 | 8,644 | 9,122 | 8,784 |
| | | 本郷三丁目 | 2,863 | 3,144 | 3,010 | 3,311 | 3,258 | 3,503 | 3,331 | 3,509 | 3,338 | 3,466 |

(2) 1日平均

(平成21年度)

| 駅名 | 乗降人員 | | | 乗車人員 | | | 降車人員 | | | | |
|-----------|----------------|----------------|----------------|----------------|----------------|----------------|----------------|----------------|----------------|--------|--------|
| | 総数 | 定期 | 定期外 | 総数 | 定期 | 定期外 | 総数 | 定期 | 定期外 | | |
| 総数 | 人 | 人 | 人 | 人 | 人 | 人 | 人 | 人 | 人 | | |
| 総数 | 768,347 | 416,848 | 351,501 | 385,830 | 208,424 | 177,408 | 382,517 | 208,424 | 174,093 | | |
| 東京メトロ | 丸ノ内線 | 新大塚 | 21,470 | 8,980 | 12,490 | 10,775 | 4,490 | 6,285 | 10,695 | 4,490 | 6,205 |
| | | 茗荷谷 | 65,479 | 39,512 | 25,967 | 32,706 | 19,756 | 12,950 | 32,773 | 19,756 | 13,017 |
| | | 後楽園 | 58,514 | 24,136 | 34,378 | 29,800 | 12,068 | 17,732 | 28,714 | 12,068 | 16,646 |
| | | 本郷三丁目 | 50,891 | 28,184 | 22,707 | 25,453 | 14,092 | 11,361 | 25,438 | 14,092 | 11,346 |
| | | 御茶ノ水 | 52,203 | 27,436 | 24,767 | 25,990 | 13,718 | 12,272 | 26,213 | 13,718 | 12,495 |
| | 千代田線 | 千駄木 | 25,338 | 13,572 | 11,766 | 12,956 | 6,786 | 6,170 | 12,382 | 6,786 | 5,596 |
| | | 根津 | 25,518 | 13,178 | 12,340 | 12,937 | 6,589 | 6,348 | 12,581 | 6,589 | 5,992 |
| | | 湯島 | 33,831 | 17,166 | 16,665 | 16,626 | 8,583 | 8,043 | 17,205 | 8,583 | 8,622 |
| | 有楽町線 | 護国寺 | 35,394 | 20,764 | 14,630 | 17,891 | 10,382 | 7,509 | 17,503 | 10,382 | 7,121 |
| | | 江戸川橋 | 50,947 | 28,868 | 22,079 | 25,783 | 14,434 | 11,349 | 25,164 | 14,434 | 10,730 |
| 南北線 | 本駒込 | 20,245 | 13,096 | 7,149 | 10,179 | 6,548 | 3,631 | 10,066 | 6,548 | 3,518 | |
| | 東大前 | 25,374 | 15,426 | 9,948 | 12,640 | 7,713 | 4,927 | 12,734 | 7,713 | 5,021 | |
| | 後楽園 | 34,032 | 15,020 | 19,012 | 16,986 | 7,510 | 9,476 | 17,046 | 7,510 | 9,536 | |
| 都営地下鉄 | 三田線 | 水道橋 | 43,281 | 23,258 | 20,023 | 21,607 | 11,629 | 9,978 | 21,674 | 11,629 | 10,045 |
| | | 春日山 | 58,483 | 30,224 | 28,259 | 29,119 | 15,112 | 14,007 | 29,364 | 15,112 | 14,252 |
| | 大江戸線 | 千石 | 27,955 | 16,488 | 11,468 | 14,097 | 8,244 | 5,854 | 13,858 | 8,244 | 5,614 |
| | | 飯田橋 | 26,533 | 13,126 | 13,407 | 13,322 | 6,563 | 6,759 | 13,211 | 6,563 | 6,648 |
| 都営地下鉄 | 大江戸線 | 春日 | 49,058 | 26,322 | 22,737 | 24,992 | 13,161 | 11,832 | 24,066 | 13,161 | 10,905 |
| | | 本郷三丁目 | 18,639 | 9,738 | 8,901 | 9,144 | 4,869 | 4,275 | 9,495 | 4,869 | 4,626 |

注) 1. 東京メトロ駅では、他社線との連絡人員を含む。但し、東京メトロ後楽園駅の東京メトロ線内乗換は除く。

2. 総数は端数処理しているため定期、定期外の合計と一部異なる場合がある。

資料：東京地下鉄株式会社、東京都交通局

152 自 動 車

(1) 地 点 別

| 調 査 地 点 | 車 種 別 | 平 成 17 年 12月13日(火) | 平 成 18 年 11月24日(金) | 平 成 19 年 12月12日(水) | 平 成 20 年 11月26日(水) | 平 成 21 年 11月26日(木) |
|-------------|-------|-----------------------|-----------------------|-----------------------|-----------------------|-----------------------|
| 本 郷 三 丁 目 | 計 | — | 54,740 | — | 50,207 | — |
| | 四 輪 車 | — | 45,468 | — | 41,243 | — |
| | 二 輪 車 | — | 5,039 | — | 4,144 | — |
| | 軽 車 両 | — | 4,233 | — | 4,820 | — |
| 水 道 橋 | 計 | — | 70,873 | — | 68,590 | — |
| | 四 輪 車 | — | 62,071 | — | 59,761 | — |
| | 二 輪 車 | — | 6,722 | — | 5,320 | — |
| | 軽 車 両 | — | 2,080 | — | 3,509 | — |
| 江 戸 川 橋 | 計 | 67,284 | — | 65,365 | — | 60,168 |
| | 四 輪 車 | 58,499 | — | 57,630 | — | 52,169 |
| | 二 輪 車 | 5,868 | — | 4,976 | — | 4,583 |
| | 軽 車 両 | 2,917 | — | 2,759 | — | 3,416 |
| 小 石 川 五 丁 目 | 計 | 28,600 | — | 30,098 | — | 30,450 |
| | 四 輪 車 | 23,447 | — | 24,995 | — | 24,473 |
| | 二 輪 車 | 2,992 | — | 2,644 | — | 2,542 |
| | 軽 車 両 | 2,161 | — | 2,459 | — | 3,435 |
| 上 富 士 前 | 計 | 45,462 | — | 44,196 | — | 40,099 |
| | 四 輪 車 | 38,911 | — | 38,284 | — | 34,733 |
| | 二 輪 車 | 3,435 | — | 2,891 | — | 2,893 |
| | 軽 車 両 | 3,116 | — | 3,021 | — | 2,473 |

注) 1. 調査日 平成21年11月26日(木)。

2. 調査時間 7時～19時(昼間12時間調査)

3. 交通量の単位は「台」、数値は交差点流入交通量の合計値。

4. 本郷三丁目・水道橋と、江戸川橋・小石川五丁目・上富士前はそれぞれ隔年で調査を行っている。

資料：警視庁「交通量統計表」

交 通 量

(2) 時 間 帯 別

| 車 種 別 | 総 数 | 7～ | 8～ | 9～ | 10～ | 11～ | 12～ | 13～ | 14～ | 15～ | 16～ | 17～ | 18～ | |
|--------|-----|---------------|--------------|--------------|--------------|--------------|--------------|--------------|--------------|--------------|--------------|--------------|--------------|--------------|
| | | 8時 | 9時 | 10時 | 11時 | 12時 | 13時 | 14時 | 15時 | 16時 | 17時 | 18時 | 19時 | |
| 本郷三丁目 | 計 | - | - | - | - | - | - | - | - | - | - | - | - | |
| | 四輪車 | - | - | - | - | - | - | - | - | - | - | - | - | |
| | 二輪車 | - | - | - | - | - | - | - | - | - | - | - | - | |
| | 軽車両 | - | - | - | - | - | - | - | - | - | - | - | - | |
| 水道橋 | 計 | - | - | - | - | - | - | - | - | - | - | - | - | |
| | 四輪車 | - | - | - | - | - | - | - | - | - | - | - | - | |
| | 二輪車 | - | - | - | - | - | - | - | - | - | - | - | - | |
| | 軽車両 | - | - | - | - | - | - | - | - | - | - | - | - | |
| 江戸川橋 | 計 | 60,168 | 3,870 | 5,139 | 5,297 | 5,008 | 5,314 | 4,527 | 4,817 | 5,433 | 5,223 | 5,161 | 5,577 | 4,802 |
| | 四輪車 | 52,169 | 3,340 | 4,446 | 4,585 | 4,427 | 4,660 | 3,952 | 4,228 | 4,768 | 4,574 | 4,369 | 4,754 | 4,066 |
| | 二輪車 | 4,583 | 393 | 444 | 425 | 348 | 369 | 294 | 306 | 348 | 347 | 360 | 482 | 467 |
| | 軽車両 | 3,416 | 137 | 249 | 287 | 233 | 285 | 281 | 283 | 317 | 302 | 432 | 341 | 269 |
| 小石川五丁目 | 計 | 30,450 | 1,902 | 2,128 | 2,577 | 2,625 | 2,588 | 2,558 | 2,481 | 2,622 | 2,734 | 2,713 | 2,864 | 2,658 |
| | 四輪車 | 24,473 | 1,483 | 1,606 | 2,086 | 2,163 | 2,194 | 2,086 | 2,047 | 2,188 | 2,213 | 2,138 | 2,205 | 2,064 |
| | 二輪車 | 2,542 | 250 | 218 | 196 | 193 | 154 | 192 | 161 | 184 | 236 | 209 | 283 | 266 |
| | 軽車両 | 3,435 | 169 | 304 | 295 | 269 | 240 | 280 | 273 | 250 | 285 | 366 | 376 | 328 |
| 上富士前 | 計 | 40,099 | 3,026 | 3,423 | 3,578 | 3,356 | 3,517 | 2,976 | 3,108 | 3,323 | 3,664 | 3,427 | 3,644 | 3,057 |
| | 四輪車 | 34,733 | 2,641 | 2,785 | 3,085 | 3,020 | 3,090 | 2,626 | 2,751 | 2,880 | 3,167 | 3,055 | 3,071 | 2,562 |
| | 二輪車 | 2,893 | 286 | 315 | 236 | 191 | 211 | 189 | 203 | 182 | 225 | 226 | 337 | 292 |
| | 軽車両 | 2,473 | 99 | 323 | 257 | 145 | 216 | 161 | 154 | 261 | 272 | 146 | 236 | 203 |

注) 1. 調査日 平成21年11月26日(木)

2. 調査時間 7時～19時(昼間12時間調査)

3. 交通量の単位は「台」、数値は交差点流入交通量の合計値。

4. 本郷三丁目・水道橋と、江戸川橋・小石川五丁目・上富士前はそれぞれ隔年で調査を行っている。

資料：警視庁「交通量統計表」

153 郵便物 1 日当りの取扱数

| 年 度 | 局 名 | 通 常 郵 便 物 | | | | | |
|--------|--------|-----------|---------|-------------|-------|---------|-------|
| | | 普 通 通 常 | | 書 留 (通常・速達) | | 普 通 速 達 | |
| | | 引 受 数 | 配 達 数 | 引 受 数 | 配 達 数 | 引 受 数 | 配 達 数 |
| 平成17年度 | 総 数 | 195,660 | 243,353 | 4,550 | 6,753 | 2,040 | 4,276 |
| | 小石川郵便局 | 75,000 | 121,000 | 950 | 3,113 | 800 | 2,185 |
| | 本郷郵便局 | 120,660 | 122,353 | 3,600 | 3,640 | 1,240 | 2,091 |

(つづき)

| 小 包 郵 便 物 | | | | | | | |
|-----------|-------|-------|-------|-------|-------|---------|-------|
| 一 般 | | 書 留 | | 速 達 | | 速 達 書 留 | |
| 引 受 数 | 配 達 数 | 引 受 数 | 配 達 数 | 引 受 数 | 配 達 数 | 引 受 数 | 配 達 数 |
| 1,915 | 2,110 | 145 | 143 | 6 | 107 | 3 | 22 |
| 310 | 1,320 | 60 | 30 | 1 | 77 | 1 | 6 |
| 1,605 | 790 | 85 | 113 | 5 | 30 | 2 | 16 |

注) 1. 小包郵便物のうち一般の引受数は、冊子小包を含む。

2. 平成18年度より掲載取り止め。

資料：小石川郵便局、本郷郵便局

154 郵便局数及びポスト数

| 年 度 | 総 数 | 普 通 局 | 特 定 局 | | | 簡 易 郵便局 | ポ ス ト 数 |
|--------|-----|-------|-------|-------|---------|---------|---------|
| | | | 総 数 | 集 配 局 | 無 集 配 局 | | |
| 平成16年度 | 34 | 2 | 32 | — | 32 | — | 228 |
| 17 | 34 | 2 | 32 | — | 32 | — | 211 |
| 18 | 34 | 2 | 32 | — | 32 | — | 211 |

注) 平成19年10月の民営・分社化されたため、表156、表157に分けて掲載。

資料：日本郵便小石川支店、日本郵便本郷支店、郵便局会社小石川郵便局、郵便局会社本郷郵便局

155 郵便局数

| 年 度 | 総 数 | 郵便局会社 | |
|-----------|-----------|-----------|-----------|
| | | 小 石 川 | 本 郷 |
| 平成19年度 | 34 | 15 | 19 |
| 20 | 34 | 15 | 19 |
| 21 | 34 | 15 | 19 |

注) 平成19年10月の民営・分社化に伴い、「普通局」「特定局」の名称が無くなったため総数として掲載。

資料：郵便局会社小石川郵便局、郵便局会社本郷郵便局

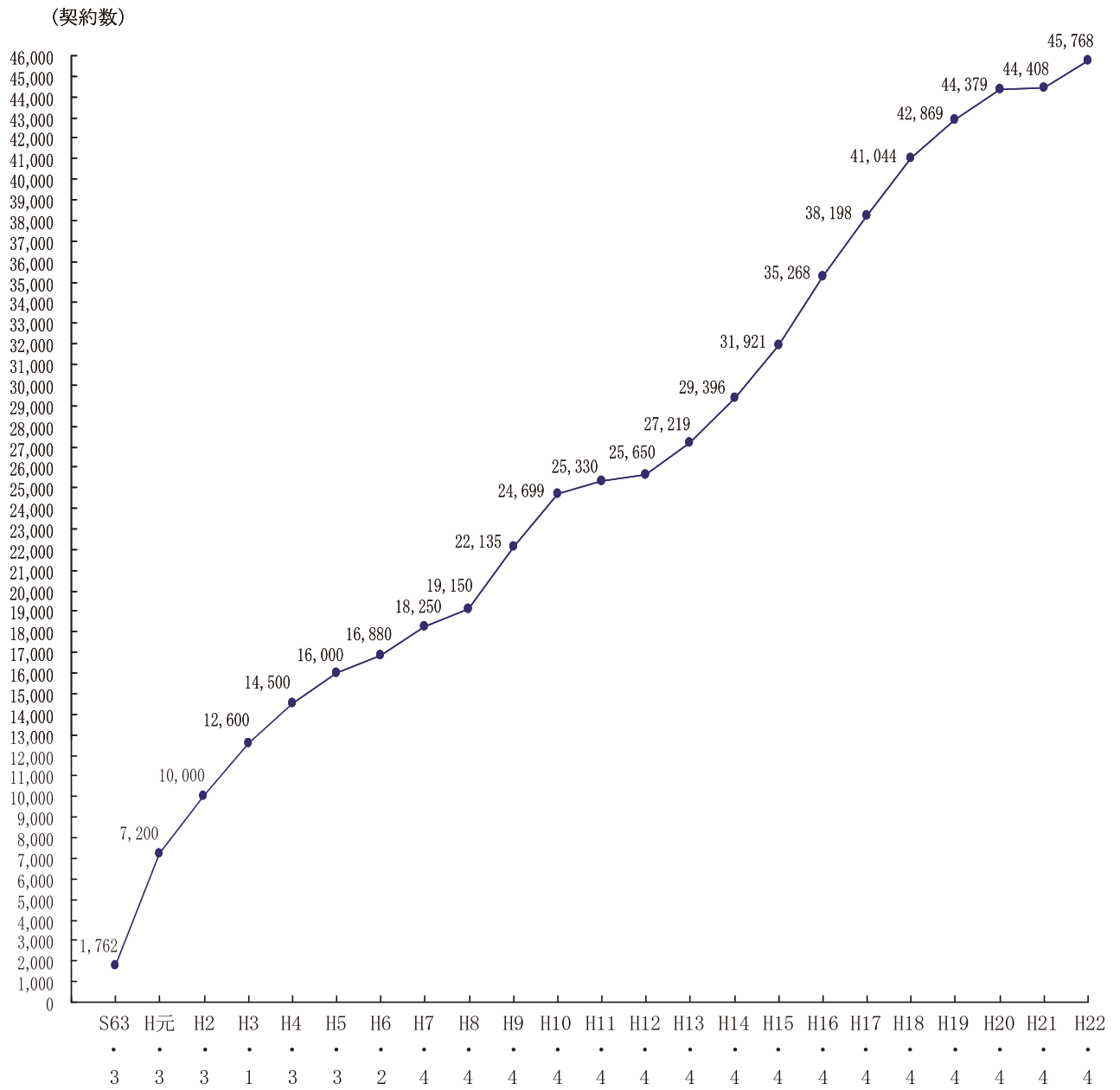
156 ポスト数

| 年 度 | ポ ス ト 数 | 日 本 郵 便 | |
|-----------|------------|------------|------------|
| | | 小 石 川 | 本 郷 |
| 平成19年度 | 211 | 101 | 110 |
| 20 | 209 | 100 | 109 |
| 21 | 209 | 100 | 109 |

資料：日本郵便小石川支店、日本郵便本郷支店

157 C A T V 事 業 の 状 況

第16図 CATV加入契約数の推移



注) 昭和63年4月開局
資料: 企画政策部広報課

14 水道・ガス

158 上 水 道 使 用 水 量

| 年 度 | 総 数 | 口径別料金適用のもの | | 公衆浴場用 | 共 用 |
|------------|-------------------|-------------------|----------------|----------------|----------------|
| | | 一 般 用 | 公 衆 用 | | |
| | m ³ | m ³ | m ³ | m ³ | m ³ |
| 平 成 17 年 度 | 27,505,066 | 27,458,147 | 38,543 | 8,376 | — |
| 18 | 27,383,794 | 27,336,842 | 38,332 | 8,620 | — |
| 19 | 27,350,917 | 27,308,039 | 35,111 | 7,767 | — |
| 20 | 27,012,641 | 26,972,705 | 33,054 | 6,882 | — |
| 21 | 26,648,525 | 26,608,324 | 35,231 | 4,970 | — |

資料：東京都水道局

159 上 水 道 施 設 及 び 付 属 設 備

| 年 度 | 給水所数 | 支 所 営業所数 | 配 水 管 | | | 消火栓数 | 制水弁数 | 空気弁数 | 排水弁数 |
|------------|----------|-------------|------------------|-----------------|------------------|--------------|--------------|------------|------------|
| | | | 総延長 | 配水本管 | 配水小管 | | | | |
| | | | m | m | m | | | | |
| 平 成 17 年 度 | 1 | 1 | 304,963.0 | 40,374.4 | 264,588.6 | 1,910 | 4,383 | 254 | 203 |
| 18 | 1 | 1 | 306,736.6 | 40,602.0 | 266,134.6 | 1,916 | 4,419 | 257 | 203 |
| 19 | 1 | 1 | 307,984.4 | 40,596.6 | 267,387.8 | 1,919 | 4,439 | 257 | 206 |
| 20 | 1 | 1 | 309,372.4 | 40,596.6 | 268,775.8 | 1,921 | 4,483 | 257 | 206 |
| 21 | 1 | 1 | 310,945.2 | 40,913.6 | 270,031.6 | 1,925 | 4,552 | 258 | 206 |

資料：東京都水道局

160 下 水 道 施 設 及 び 付 属 設 備

| 年 度 | ポンプ 所 数 | 下 水 道 暗 きょ | | | マンホール数 | 汚 水 柵 数 |
|------------|------------|----------------|---------------|----------------|--------------|---------------|
| | | 総 数 | 幹 線 | 枝 線 | | |
| | | m | m | m | 個 | 個 |
| 平 成 17 年 度 | 2 | 315,548 | 47,179 | 268,369 | 8,780 | 37,004 |
| 18 | 2 | 316,127 | 47,179 | 268,948 | 8,789 | 37,299 |
| 19 | 2 | 316,542 | 47,179 | 269,363 | 8,750 | 37,140 |
| 20 | 2 | 316,743 | 47,235 | 269,508 | 8,756 | 37,252 |
| 21 | 2 | 317,197 | 47,647 | 269,550 | 8,766 | 37,364 |

資料：東京都下水道局

161 ガス販売量

(各年度末)

| 年次 | メータ個数 | 販売量 (千m ³) |
|-----------|---------|------------------------|
| 平成17年 | 126,299 | 90,754 |
| 18 | 127,386 | 84,896 |
| 19 | 129,410 | 86,399 |
| 20 | 130,839 | 88,083 |
| 21 | ... | ... |

注) 1. 販売量は1月～12月までの合計。

2. 平成20年度分で掲載終了

資料：東京ガス株式会社

15 勞 働 ・ 賃 金

162 労働相談状況

(1) 労使別・規模別・産業別（東京都労働相談情報センター池袋事務所管内）

(平成21年度)

| 内 訳 | | 件 数 | 構成比 |
|-------|-----------------------|-------|-------|
| 各 別 計 | | 6,154 | 100.0 |
| 労使別 | 労働者 | 4,434 | 72.1 |
| | 使用者 | 1,407 | 22.9 |
| | その他 | 313 | 5.0 |
| 規模別 | 30人未満 | 1,610 | 26.2 |
| | 30～99人 | 757 | 12.3 |
| | 100～299人 | 823 | 13.4 |
| | 300人以上 | 1,554 | 25.3 |
| | 不明 | 1,410 | 22.8 |
| 産業別 | 建設業 | 138 | 2.2 |
| | 製造業 | 580 | 9.4 |
| | 情報通信業 | 779 | 12.7 |
| | 運輸業 | 399 | 6.5 |
| | 卸売・小売業 | 792 | 12.9 |
| | 金融・保険業 | 79 | 1.3 |
| | 不動産業 | 104 | 1.7 |
| | 飲食店、宿泊業 | 235 | 3.8 |
| | 医療、福祉 | 353 | 5.7 |
| | 教育、学習支援業 | 602 | 9.8 |
| | サービス業 (他に分類されないもの) | 1,414 | 23.0 |
| | その他 | 110 | 1.8 |
| | 不明 | 569 | 9.2 |

(2) 内容別（東京都労働相談情報センター池袋事務所管内）

(平成21年度)

| 内 訳 | 項目数 | 構成比 |
|------------|--------|-------|
| 合 計 | 11,712 | 100.0 |
| 労働組合及び労使関係 | 286 | 2.4 |
| 労働条件 | 7,975 | 68.1 |
| 就業規則 | 115 | 1.4 |
| 労働契約 | 438 | 5.5 |
| 賃金不払い | 913 | 11.5 |
| 賃金その他 | 385 | 4.8 |
| 退職金 | 346 | 4.3 |
| 労働時間 | 225 | 2.8 |
| 休日・休暇 | 464 | 5.8 |
| 休職 | 506 | 6.4 |
| 安全衛生 | 261 | 3.3 |
| 解雇 | 1,633 | 20.5 |
| 雇止め | 402 | 5.0 |
| 退職 | 1,223 | 15.3 |
| 配転・出向 | 129 | 1.6 |
| 育児休業 | 31 | 0.4 |
| その他 | 904 | 11.4 |
| 労働福祉 | 1,484 | 12.7 |
| 人間関係 | 1,256 | 10.7 |
| その他 | 711 | 6.1 |

資料：東京都労働相談情報センター池袋事務所

163 労働組合の状況

(1) 年次別（文京区の数値）

（各年6月30日）

| 年次 | 組 合 数 | | | | | | 組 合 員 数 | | | | | |
|-------|-------|-----|-------|---------|-------|-------|---------|--------|-------|---------|-------|-------|
| | 総数 | 労組法 | 公共企業体 | 地方公営企業体 | 国家公務員 | 地方公務員 | 総数 | 労組法 | 公共企業体 | 地方公営企業体 | 国家公務員 | 地方公務員 |
| 平成20年 | 229 | 217 | - | 6 | 4 | 2 | 43,531 | 41,178 | - | 480 | 423 | 1,450 |
| 21 | 238 | 227 | - | 5 | 4 | 2 | 41,685 | 39,483 | - | 267 | 423 | 1,512 |
| 22 | 239 | 229 | - | 4 | 4 | 2 | 41,638 | 39,511 | - | 264 | 409 | 1,454 |

(2) 地域別（労働相談情報センター池袋事務所管内）

（平成22年6月30日）

| 区分 | 総数 | 文京区 | 豊島区 | 北区 | 荒川区 | 板橋区 | 練馬区 |
|------|---------|--------|--------|--------|--------|--------|--------|
| 組合数 | 1,000 | 239 | 211 | 164 | 97 | 186 | 103 |
| 組合員数 | 201,637 | 41,638 | 48,675 | 29,322 | 27,856 | 30,838 | 23,308 |

(3) 規模別（文京区の数値）

（平成22年6月30日）

| 区分 | 総数 | 企 業 規 模 別 | | | | | | | | |
|------|--------|-----------|---------|-----------|-----------|-----------|-------------|---------|---------------|-------|
| | | 29人以下 | 30人～99人 | 100人～299人 | 300人～499人 | 500人～999人 | 1000人～4999人 | 5000人以上 | 複数の企業にまたがる組合等 | 国公営 |
| 組合数 | 239 | 27 | 38 | 44 | 16 | 13 | 52 | 13 | 26 | 10 |
| 組合員数 | 41,638 | 195 | 951 | 2,220 | 1,534 | 2,077 | 21,277 | 7,608 | 3,770 | 2,006 |

(4) 系統別（文京区の数値）

（平成22年6月30日）

| 区分 | 総数 | 系 統 名 | | | | | | | |
|------|--------|--------|-------|-------|--------------------|--------------|--------|-------|--|
| | | 連 合 | 全労連 | 全労協 | 左記に加入しない 全国主要組合 | その他の 連合体等 | 無加盟 | 重複加盟 | |
| 組合数 | 239 | 75 | 44 | 12 | 41 | 72 | 45 | 50 | |
| 組合員数 | 41,638 | 16,781 | 5,620 | 1,970 | 4,476 | 7,242 | 10,256 | 4,707 | |

系統名 連 合＝日本労働組合総連合会
 全労連＝全国労働組合総連合
 全労協＝全国労働組合連絡協議会

注) 1. 「その他の連合体」とは全国主要団体には加入していないが、地方組織に加入しているもの。
 2. 重複加盟等により、総数と内訳は一致しない。

(5) 産業分類別（文京区の数値）

（平成22年6月30日）

| 区分 | 総数 | 産 業 | | | | | | | | | | | | | | | | |
|------|--------|-------------|-------|-------|---------------|-------|---------|--------|--------|-----------|-----------------|------------|--------------|---------|------|-------|-------|------|
| | | 鉱業採石業、砂利採取業 | 建設業 | 製造業 | 電気・ガス・熱供給・水道業 | 情報通信業 | 運輸業、郵便業 | 卸売業小売業 | 金融業保険業 | 不動産業物品賃貸業 | 学術研究、専門・技術サービス業 | 宿泊業飲食サービス業 | 生活関連サービス業娯楽業 | 教育学習支援業 | 医療福祉 | サービス業 | 公務 | 分類不能 |
| 組合数 | 239 | - | 13 | 40 | 2 | 51 | 7 | 21 | 17 | - | 8 | 9 | 8 | 33 | 8 | 12 | 4 | 6 |
| 組合員数 | 41,638 | - | 3,189 | 8,787 | 62 | 7,526 | 788 | 1,689 | 4,285 | - | 278 | 521 | 4,213 | 3,927 | 149 | 4,169 | 1,609 | 446 |

注) サービス業は複合サービス事業も含む。

資料：東京都労働相談情報センター池袋事務所

164 賃金・労働時間・雇用及び消費者物価の動き（東京都）

(常雇規模30人以上)

| 区 分 | 平成21年10月 | 11月 | 12月 | 平成22年1月 | 2月 | 3月 | 4月 | 5月 |
|----------------------|-----------------|-----------------|-----------------|-----------------|-----------------|-----------------|-----------------|-----------------|
| 定 期 給 与 | 99.4 (Δ1.4) | 99.5 (Δ1.0) | 99.9 (Δ0.5) | 98.8 (Δ0.2) | 99.2 (Δ1.1) | 101.1 (Δ0.3) | 101.8 (0.4) | 99.7 (1.7) |
| 所定外労働時間 | 100.8 (Δ8.4) | 100.0 (Δ7.1) | 100.8 (Δ6.5) | 99.2 (Δ0.8) | 99.2 (Δ0.8) | 108.5 (2.9) | 112.4 (7.4) | 102.3 (6.5) |
| 常 用 雇 用 | 109.8 (0.5) | 110.4 (0.6) | 110.1 (0.1) | 109.3 (Δ0.4) | 108.8 (Δ0.7) | 108.2 (Δ0.7) | 110.1 (Δ1.4) | 109.6 (Δ1.2) |
| 消 費 者 物 価 (東京都区部) | 99.4 (Δ2.4) | 99.2 (Δ2.2) | 99.1 (Δ2.2) | 98.6 (Δ2.1) | 98.6 (Δ1.8) | 99.0 (Δ1.7) | 99.2 (Δ1.5) | 99.1 (Δ1.4) |

(つづき)

| 区 分 | 6月 | 7月 | 8月 | 9月 | 10月 |
|----------------------|-----------------|-----------------|-----------------|-----------------|-----------------|
| 定 期 給 与 | 99.5 (Δ0.4) | 99.2 (Δ0.3) | 99.9 (0.1) | 100.1 (1.1) | 100.3 (0.9) |
| 所定外労働時間 | 100.0 (5.7) | 102.3 (2.3) | 96.9 (4.2) | 97.7 (3.3) | 103.9 (3.1) |
| 常 用 雇 用 | 109.7 (Δ0.7) | 109.6 (Δ0.8) | 109.1 (Δ1.0) | 109.3 (Δ0.7) | 109.1 (Δ0.6) |
| 消 費 者 物 価 (東京都区部) | 99.1 (Δ1.0) | 98.5 (Δ1.2) | 98.9 (Δ1.0) | 99.2 (Δ0.6) | 99.7 (0.3) |

- 注) 1. 上段の数値は指数（平成17年平均=100）である。
 2. 下段の（ ）内の数値は対前年同月比（単位%）を表わす。
 3. 指数及び増減率は、ギャップ修正数値により算出した。
 4. 消費者物価は「東京の物価」による。
 5. 消費者物価を除く指数については平成17年1月から基準年、日本標準産業分類の変更を行った。
 また平成19年1月に調査対象事業所の抽出替えにより平成17年1月に遡及して補正を行った。
- 資料：東京都総務局「東京都の賃金、労働時間及び雇用の動き」－平成22年10月分－

165 常用労働者の1人平均月間現金給与額・労働時間数（東京都）

(1) 月間現金給与額

(常雇規模30人以上)

(単位：円)

| 産 業 | 現金給与 総 額 | 男 | | 女 | | 定期給与 | 男 | | 女 | | 特別給与 | 男 | | 女 | |
|-----------------------|----------------|----------------|----------------|----------------|----------------|----------------|---------------|---------------|--------------|---|------|---|--|---|--|
| | | 男 | 女 | 男 | 女 | | 男 | 女 | 男 | 女 | | | | | |
| 調 査 産 業 計 | 385,063 | 458,858 | 264,524 | 370,963 | 441,731 | 255,369 | 14,100 | 17,127 | 9,155 | | | | | | |
| 鉱業、採石業、砂利採取業 | 488,137 | 534,515 | 318,574 | 484,188 | 530,352 | 315,408 | 3,949 | 4,163 | 3,166 | | | | | | |
| 建設業 | 435,587 | 459,086 | 281,078 | 424,773 | 448,745 | 267,151 | 10,814 | 10,341 | 13,927 | | | | | | |
| 製造業 | 440,658 | 484,033 | 294,557 | 425,102 | 468,368 | 279,366 | 15,556 | 15,665 | 15,191 | | | | | | |
| 電気・ガス・熱供給・水道業 | 541,491 | 562,121 | 404,717 | 529,106 | 550,099 | 389,925 | 12,385 | 12,022 | 14,792 | | | | | | |
| 情報通信業 | 441,085 | 473,889 | 348,056 | 417,816 | 449,751 | 327,250 | 23,269 | 24,138 | 20,806 | | | | | | |
| 運輸業、郵便業 | 388,569 | 416,542 | 271,251 | 374,588 | 400,918 | 264,159 | 13,981 | 15,624 | 7,092 | | | | | | |
| 卸売業、小売業 | 357,717 | 446,948 | 232,940 | 349,936 | 435,749 | 229,940 | 7,781 | 11,199 | 3,000 | | | | | | |
| 金融業、保険業 | 520,405 | 654,753 | 330,985 | 502,625 | 629,870 | 323,219 | 17,780 | 24,883 | 7,766 | | | | | | |
| 不動産業、物品賃貸業 | 375,399 | 437,536 | 244,853 | 364,250 | 424,675 | 237,302 | 11,149 | 12,861 | 7,551 | | | | | | |
| 学術研究、専門・技術サービス業 | 489,357 | 535,460 | 363,464 | 479,631 | 525,649 | 353,970 | 9,726 | 9,811 | 9,494 | | | | | | |
| 宿泊業、飲食サービス業 | 199,462 | 263,817 | 131,246 | 198,332 | 262,226 | 130,604 | 1,130 | 1,591 | 642 | | | | | | |
| 生活関連サービス業、娯楽業 | 272,233 | 349,890 | 207,893 | 244,331 | 320,325 | 181,369 | 27,902 | 29,565 | 26,524 | | | | | | |
| 教育、学習支援業 | 410,113 | 478,470 | 323,023 | 383,177 | 446,818 | 302,095 | 26,936 | 31,652 | 20,928 | | | | | | |
| 医療、福祉 | 310,833 | 398,337 | 278,829 | 306,630 | 392,367 | 275,272 | 4,203 | 5,970 | 3,557 | | | | | | |
| 複合サービス事業 | 454,582 | 519,168 | 262,749 | 399,623 | 456,522 | 230,623 | 54,959 | 62,646 | 32,126 | | | | | | |
| サービス業 (他に分類されないもの) | 283,195 | 363,437 | 210,068 | 270,035 | 343,817 | 202,795 | 13,160 | 19,620 | 7,273 | | | | | | |

(2) 月間労働時間数

(常雇規模30人以上)

(単位：時間)

| 産 業 | 総実労働 時間数 | 男 | | 女 | | 所定内労働 時間数 | 男 | | 女 | | 所定外労働 時間数 | 男 | | 女 | |
|-----------------------|--------------|--------------|--------------|--------------|--------------|--------------|-------------|-------------|------------|---|--------------|---|--|---|--|
| | | 男 | 女 | 男 | 女 | | 男 | 女 | 男 | 女 | | | | | |
| 調 査 産 業 計 | 149.5 | 158.6 | 134.5 | 136.1 | 142.9 | 124.9 | 13.4 | 15.7 | 9.6 | | | | | | |
| 鉱業、採石業、砂利採取業 | 149.2 | 150.5 | 144.5 | 137.2 | 138.4 | 132.8 | 12.0 | 12.1 | 11.7 | | | | | | |
| 建設業 | 167.4 | 170.6 | 146.3 | 149.5 | 151.5 | 136.3 | 17.9 | 19.1 | 10.0 | | | | | | |
| 製造業 | 159.7 | 162.8 | 149.3 | 146.6 | 149.1 | 138.3 | 13.1 | 13.7 | 11.0 | | | | | | |
| 電気・ガス・熱供給・水道業 | 165.2 | 168.4 | 144.4 | 141.9 | 144.0 | 128.1 | 23.3 | 24.4 | 16.3 | | | | | | |
| 情報通信業 | 163.5 | 168.0 | 150.9 | 142.0 | 145.3 | 132.7 | 21.5 | 22.7 | 18.2 | | | | | | |
| 運輸業、郵便業 | 167.6 | 174.1 | 140.4 | 145.8 | 149.8 | 129.0 | 21.8 | 24.3 | 11.4 | | | | | | |
| 卸売業、小売業 | 146.8 | 156.4 | 133.5 | 138.0 | 146.4 | 126.3 | 8.8 | 10.0 | 7.2 | | | | | | |
| 金融業、保険業 | 154.4 | 159.7 | 146.9 | 137.8 | 141.0 | 133.2 | 16.6 | 18.7 | 13.7 | | | | | | |
| 不動産業、物品賃貸業 | 150.5 | 157.4 | 135.9 | 137.7 | 143.2 | 126.0 | 12.8 | 14.2 | 9.9 | | | | | | |
| 学術研究、専門・技術サービス業 | 162.9 | 164.5 | 158.3 | 142.9 | 144.2 | 139.3 | 20.0 | 20.3 | 19.0 | | | | | | |
| 宿泊業、飲食サービス業 | 118.0 | 133.9 | 101.1 | 111.3 | 125.4 | 96.4 | 6.7 | 8.5 | 4.7 | | | | | | |
| 生活関連サービス業、娯楽業 | 139.2 | 154.1 | 126.7 | 128.7 | 141.9 | 117.6 | 10.5 | 12.2 | 9.1 | | | | | | |
| 教育、学習支援業 | 119.4 | 122.8 | 114.9 | 114.8 | 117.9 | 110.8 | 4.6 | 4.9 | 4.1 | | | | | | |
| 医療、福祉 | 138.9 | 142.2 | 137.7 | 130.9 | 134.2 | 129.7 | 8.0 | 8.0 | 8.0 | | | | | | |
| 複合サービス事業 | 149.2 | 155.9 | 129.3 | 136.5 | 141.1 | 123.0 | 12.7 | 14.8 | 6.3 | | | | | | |
| サービス業 (他に分類されないもの) | 138.7 | 152.0 | 126.6 | 127.1 | 136.9 | 118.2 | 11.6 | 15.1 | 8.4 | | | | | | |

166 名目賃金指数 —現金給与総額—

(常雇規模30人以上)

(平成17年平均=100)

| 産 業 | 平成17年 | 18年 | 19年 | 20年 | 21年 | 平成21年 10月 | 11月 | 12月 | 平成22年 1月 | 2月 | 3月 | 4月 | 5月 |
|-----------------------|-------|-------|-------|-------|-------|--------------|------|-------|-------------|------|------|-------|------|
| 調 査 産 業 計 | 100.0 | 100.8 | 101.7 | 103.0 | 97.8 | 79.7 | 84.6 | 184.0 | 79.9 | 78.4 | 86.6 | 86.9 | 81.6 |
| 対前年同月比(%) | 2.4 | 0.8 | 0.9 | 1.3 | △5.0 | △1.0 | △1.6 | △5.4 | △1.6 | △2.6 | 2.6 | 5.6 | △1.3 |
| 鉱業,採石業,砂利採取業 | 100.0 | 102.1 | 95.3 | 103.6 | 103.7 | 70.1 | 67.2 | 266.2 | 86.2 | 70.6 | 76.0 | 73.5 | 72.1 |
| 建設業 | 100.0 | 97.5 | 100.7 | 101.2 | 103.9 | 83.6 | 97.3 | 174.4 | 90.4 | 82.1 | 99.0 | 85.3 | 82.3 |
| 製造業 | 100.0 | 101.1 | 100.6 | 101.6 | 95.5 | 75.8 | 77.2 | 193.5 | 75.3 | 76.2 | 84.0 | 81.1 | 78.3 |
| 電気・ガス・熱供給・水道業 | 100.0 | 99.6 | 100.5 | 105.1 | 104.8 | 82.2 | 78.2 | 230.2 | 77.4 | 77.4 | 80.2 | 81.0 | 76.6 |
| 情報通信業 | 100.0 | 99.3 | 103.5 | 104.6 | 106.5 | 85.3 | 93.4 | 208.1 | 88.9 | 83.1 | 87.5 | 89.6 | 88.1 |
| 運輸業,郵便業 | 100.0 | 103.0 | 103.3 | 109.2 | 104.1 | 88.5 | 92.7 | 177.7 | 83.9 | 88.7 | 97.1 | 92.1 | 88.2 |
| 卸売業,小売業 | 100.0 | 103.8 | 102.2 | 106.5 | 99.6 | 78.6 | 87.5 | 186.8 | 83.0 | 80.5 | 85.0 | 82.8 | 81.5 |
| 金融業,保険業 | 100.0 | 100.8 | 102.1 | 106.9 | 95.5 | 75.5 | 85.4 | 169.9 | 75.1 | 77.3 | 95.3 | 120.7 | 85.6 |
| 不動産業,物品賃貸業 | - | - | - | - | - | - | - | - | - | - | - | - | - |
| 学術研究,専門・技術サービス業 | - | - | - | - | - | - | - | - | - | - | - | - | - |
| 宿泊業,飲食サービス業 | - | - | - | - | - | - | - | - | - | - | - | - | - |
| 生活関連サービス業,娯楽業 | - | - | - | - | - | - | - | - | - | - | - | - | - |
| 教育,学習支援業 | 100.0 | 101.2 | 101.5 | 99.2 | 94.0 | 74.0 | 72.8 | 211.4 | 69.1 | 71.1 | 88.0 | 79.6 | 71.4 |
| 医療,福祉 | 100.0 | 101.0 | 106.0 | 104.1 | 99.3 | 82.5 | 80.6 | 190.2 | 84.1 | 81.9 | 93.5 | 83.8 | 87.3 |
| 複合サービス事業 | 100.0 | 100.5 | 96.3 | 116.7 | 120.9 | 101.1 | 89.4 | 261.3 | 91.3 | 90.5 | 95.1 | 107.5 | 91.2 |
| サービス業 (他に分類されないもの) | - | - | - | - | - | - | - | - | - | - | - | - | - |

(つづき)

| 産 業 | 6月 | 7月 | 8月 | 9月 | 10月 | 対前年 同月比 (%) |
|-----------------------|-------|-------|------|------|-------|-------------------|
| 調 査 産 業 計 | 157.1 | 105.3 | 79.6 | 80.2 | 80.7 | - |
| 対前年同月比(%) | 5.6 | △1.2 | △0.5 | 1.6 | 1.3 | - |
| 鉱業,採石業,砂利採取業 | 207.0 | 130.1 | 70.1 | 72.9 | 69.4 | △1.0 |
| 建設業 | 142.2 | 112.9 | 80.5 | 82.7 | 83.4 | △0.2 |
| 製造業 | 146.9 | 130.5 | 80.2 | 78.7 | 79.5 | 4.9 |
| 電気・ガス・熱供給・水道業 | 215.6 | 76.4 | 75.7 | 77.5 | 80.7 | △1.8 |
| 情報通信業 | 185.4 | 106.0 | 87.5 | 87.3 | 88.6 | 3.9 |
| 運輸業,郵便業 | 147.4 | 111.6 | 89.5 | 95.5 | 90.1 | 1.8 |
| 卸売業,小売業 | 163.3 | 122.4 | 80.4 | 80.2 | 79.2 | 0.8 |
| 金融業,保険業 | 164.7 | 81.7 | 74.6 | 75.5 | 76.4 | 1.2 |
| 不動産業,物品賃貸業 | - | - | - | - | - | - |
| 学術研究,専門・技術サービス業 | - | - | - | - | - | - |
| 宿泊業,飲食サービス業 | - | - | - | - | - | - |
| 生活関連サービス業,娯楽業 | - | - | - | - | - | - |
| 教育,学習支援業 | 162.6 | 102.7 | 73.2 | 72.1 | 77.1 | 4.2 |
| 医療,福祉 | 148.5 | 96.6 | 80.4 | 82.3 | 82.6 | 0.1 |
| 複合サービス事業 | 257.3 | 96.1 | 90.1 | 88.1 | 101.6 | 0.5 |
| サービス業 (他に分類されないもの) | - | - | - | - | - | - |

注) 平成22年1月分から新しい日本標準産業分類(平成19年11月改定)による表章に変更。平成21年以前の指数(旧産業分類)と接続しない産業の指数、前年比等については算出できないため、「-」と表記。

資料: 東京都総務局「東京都の賃金、労働時間及び雇用の動き」—平成22年10月分—

167 実質賃金指数 —現金給与総額—

(常雇規模30人以上)

(平成17年平均=100)

| 産 業 | 平成17年 | 18年 | 19年 | 20年 | 21年 | 平成21年 10月 | 11月 | 12月 | 平成22年 1月 | 2月 | 3月 | 4月 | 5月 |
|---------------------------|-------|-------|-------|-------|-------|--------------|------|-------|-------------|------|-------|-------|------|
| 調 査 産 業 計 | 100.0 | 100.6 | 101.6 | 101.8 | 97.8 | 80.3 | 85.5 | 186.0 | 81.3 | 79.7 | 87.6 | 87.6 | 82.3 |
| 対 前 年 同 月 比 (%) | 3.0 | 0.6 | 1.0 | 0.2 | △3.9 | 1.9 | 0.9 | △3.1 | 0.9 | △0.5 | 4.7 | 7.4 | 0.1 |
| 鉱業,採石業,砂利採取業 | 100.0 | 101.9 | 95.2 | 102.4 | 103.7 | 70.7 | 67.9 | 269.2 | 87.7 | 71.7 | 76.8 | 74.1 | 72.8 |
| 建 設 業 | 100.0 | 97.3 | 100.6 | 100.0 | 103.9 | 84.3 | 98.3 | 176.3 | 92.0 | 83.4 | 100.1 | 86.0 | 83.0 |
| 製 造 業 | 100.0 | 100.9 | 100.5 | 100.4 | 95.5 | 76.4 | 78.0 | 195.7 | 76.6 | 77.4 | 84.9 | 81.8 | 79.0 |
| 電気・ガス・熱供給・水道業 | 100.0 | 99.4 | 100.4 | 103.9 | 104.8 | 82.9 | 79.0 | 232.8 | 78.7 | 78.7 | 81.1 | 81.7 | 77.3 |
| 情 報 通 信 業 | 100.0 | 99.1 | 103.4 | 103.4 | 106.5 | 86.0 | 94.3 | 210.4 | 90.4 | 84.5 | 88.5 | 90.3 | 88.9 |
| 運 輸 業 , 郵 便 業 | 100.0 | 102.8 | 103.2 | 107.9 | 104.1 | 89.2 | 93.6 | 179.7 | 85.4 | 90.1 | 98.2 | 92.8 | 89.0 |
| 卸 売 業 , 小 売 業 | 100.0 | 103.6 | 102.1 | 105.2 | 99.6 | 79.2 | 88.4 | 188.9 | 84.4 | 81.8 | 85.9 | 83.5 | 82.2 |
| 金 融 業 , 保 険 業 | 100.0 | 100.6 | 102.0 | 105.6 | 95.5 | 76.1 | 86.3 | 171.8 | 76.4 | 78.6 | 96.4 | 121.7 | 86.4 |
| 不動産業,物品賃貸業 | - | - | - | - | - | - | - | - | - | - | - | - | - |
| 学術研究,専門・技術サービス業 | - | - | - | - | - | - | - | - | - | - | - | - | - |
| 宿泊業,飲食サービス業 | - | - | - | - | - | - | - | - | - | - | - | - | - |
| 生活関連サービス業,娯楽業 | - | - | - | - | - | - | - | - | - | - | - | - | - |
| 教育、学習支援業 | 100.0 | 101.0 | 101.4 | 98.0 | 94.0 | 74.6 | 73.5 | 213.8 | 70.3 | 72.3 | 89.0 | 80.2 | 72.0 |
| 医 療 、 福 祉 | 100.0 | 100.8 | 105.9 | 102.9 | 99.3 | 83.2 | 81.4 | 192.3 | 85.6 | 83.2 | 94.5 | 84.5 | 88.1 |
| 複 合 サ ー ビ ス 事 業 | 100.0 | 100.3 | 96.2 | 115.3 | 120.9 | 101.9 | 90.3 | 264.2 | 92.9 | 92.0 | 96.2 | 108.4 | 92.0 |
| サ ー ビ ス 業 (他に分類されないもの) | - | - | - | - | - | - | - | - | - | - | - | - | - |

(つづき)

| 産 業 | 6月 | 7月 | 8月 | 9月 | 10月 | 対前年 同月比 (%) |
|---------------------------|-------|-------|------|------|-------|-------------------|
| 調 査 産 業 計 | 158.5 | 107.0 | 80.5 | 80.8 | 80.8 | - |
| 対 前 年 同 月 比 (%) | 6.7 | △0.1 | 0.5 | 2.1 | 0.6 | - |
| 鉱業,採石業,砂利採取業 | 208.9 | 132.2 | 70.9 | 73.4 | 69.5 | △ 1.7 |
| 建 設 業 | 143.5 | 114.7 | 81.4 | 83.3 | 83.5 | △ 0.9 |
| 製 造 業 | 148.2 | 132.6 | 81.1 | 79.3 | 79.6 | 4.2 |
| 電気・ガス・熱供給・水道業 | 217.6 | 77.6 | 76.5 | 78.0 | 80.8 | △ 2.5 |
| 情 報 通 信 業 | 187.1 | 107.7 | 88.5 | 87.9 | 88.7 | 3.1 |
| 運 輸 業 , 郵 便 業 | 148.7 | 113.4 | 90.5 | 96.2 | 90.2 | 1.1 |
| 卸 売 業 , 小 売 業 | 164.8 | 124.4 | 81.3 | 80.8 | 79.3 | 0.1 |
| 金 融 業 , 保 険 業 | 166.2 | 83.0 | 75.4 | 76.0 | 76.5 | 0.5 |
| 不動産業,物品賃貸業 | - | - | - | - | - | - |
| 学術研究,専門・技術サービス業 | - | - | - | - | - | - |
| 宿泊業,飲食サービス業 | - | - | - | - | - | - |
| 生活関連サービス業,娯楽業 | - | - | - | - | - | - |
| 教育、学習支援業 | 164.1 | 104.4 | 74.0 | 72.6 | 77.2 | 3.5 |
| 医 療 、 福 祉 | 149.8 | 98.2 | 81.3 | 82.9 | 82.7 | △ 0.6 |
| 複 合 サ ー ビ ス 事 業 | 259.6 | 97.7 | 91.1 | 88.7 | 101.7 | △ 0.2 |
| サ ー ビ ス 業 (他に分類されないもの) | - | - | - | - | - | - |

注) 平成22年1月分から新しい日本標準産業分類(平成19年11月改定)による表章に変更。平成21年以前の指数(旧産業分類)と接続しない産業の指数、前年比等については算出できないため、「-」と表記。

資料: 東京都総務局「東京都の賃金、労働時間及び雇用の動き」—平成22年10月分—

16 物 価 ・ 金 融

168 基 準 地 価 格

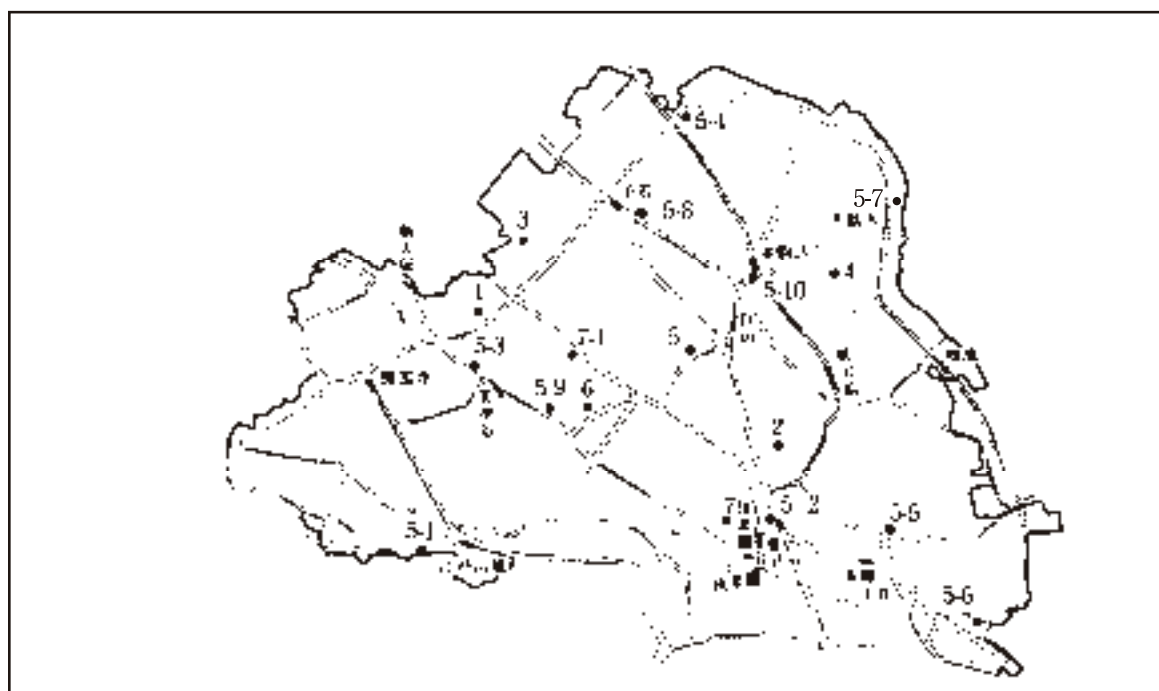
(各年7月1日)

| 基準地 番 号 | 土地所在地 (住居表示) | 平成20年 (千円/㎡) | 平成21年 (千円/㎡) | 平成22年 (千円/㎡) | 最寄り駅からの距離 | 用途地域 |
|------------|--------------|-----------------|-----------------|-----------------|---------------|------|
| 1 | 大 塚4丁目13番13号 | 892 | 785 | 746 | 地下鉄新大塚 600m | 1中住専 |
| 2 | 西 片1丁目11番5号 | 1,080 | 950 | 900 | 地下鉄春日 400m | 1低住専 |
| 3 | 千 石3丁目18番6号 | 780 | 700 | 670 | 地下鉄千石 800m | 1中住専 |
| 4 | 千駄木1丁目11番8号 | 875 | 773 | 740 | 地下鉄千駄木 500m | 1中住専 |
| 5 | 白 山4丁目29番9号 | 815 | 712 | 684 | 地下鉄白山 500m | 1低住専 |
| 6 | 小石川5丁目11番3号 | 895 | 782 | 740 | 地下鉄茗荷谷 500m | 2中住専 |
| 7 | 小石川2丁目9番13号 | 950 | 830 | 795 | 地下鉄春日 440m | 1中住専 |
| 5-1 | 関 口1丁目44番5号 | 1,160 | 1,000 | 950 | 地下鉄江戸川橋 230m | 商 業 |
| 5-2 | 小石川1丁目3番21号 | 1,990 | 1,730 | 1,660 | 地下鉄春日 近接 | 商 業 |
| 5-3 | 大 塚3丁目5番2号 | 1,180 | 1,050 | 1,000 | 地下鉄茗荷谷 270m | 商 業 |
| 5-4 | 本駒込5丁目4番6号 | 1,160 | 1,010 | 958 | JR駒込 500m | 商 業 |
| 5-5 | 本 郷4丁目1番3号 | 1,860 | 1,630 | 1,560 | 地下鉄本郷三丁目 200m | 商 業 |
| 5-6 | 湯 島1丁目11番10号 | 1,420 | 1,240 | 1,180 | JR御茶ノ水 450m | 商 業 |
| 5-7 | 千駄木3丁目40番2号 | (選定替) | (選定替) | 885 | 地下鉄千駄木 近接 | 商 業 |
| 5-8 | 本駒込2丁目9番5号 | 900 | 800 | 770 | 地下鉄千石 130m | 近 商 |
| 5-9 | 小石川5丁目3番4号 | 1,400 | 1,250 | 1,190 | 地下鉄茗荷谷 220m | 商 業 |
| 5-10 | 本駒込1丁目1番24号 | 1,210 | 1,060 | 1,010 | 地下鉄本駒込 150m | 商 業 |
| 7-1 | 小石川5丁目31番8号 | 760 | 675 | 649 | 地下鉄茗荷谷 530m | 準 工 |

注) 用途地域欄の1低住専は第1種低層住居専用地域、1中住専は第1種中高層住居専用地域、2中住専は第2種中高層住居専用地域、近商は近隣商業地域、商業は商業地域、準工は準工業地域を示す。

資料：都市計画部指導課

第17図 基準地価格の土地所在地



169 東京都区部の消費者物価中分類指数

(1) 基本分類

(平成17年=100)

| 年次 | 総合 | 食料 | | | | | | | | | | | |
|-----------|--------------|--------------|--------------|--------------|--------------|--------------|--------------|-------------|--------------|--------------|--------------|-------------|-------------|
| | | | 穀類 | 魚介類 | 肉類 | 乳卵類 | 野菜・海藻 | 果物 | 油脂・調味料 | 菓子類 | 調理食品 | 飲料 | 酒類 |
| ウェイト | 10000 | 2460 | 196 | 215 | 171 | 97 | 283 | 97 | 87 | 188 | 263 | 129 | 115 |
| 品目数 | 585 | 222 | 14 | 31 | 9 | 8 | 44 | 19 | 17 | 17 | 17 | 14 | 9 |
| 平成16年 | 100.5 | 101.1 | 107.0 | 101.8 | 99.5 | 97.5 | 104.4 | 99.3 | 100.3 | 99.7 | 99.6 | 102.2 | 100.0 |
| 17 | 100.0 | 100.0 | 100.0 | 100.0 | 100.0 | 100.0 | 100.0 | 100.0 | 100.0 | 100.0 | 100.0 | 100.0 | 100.0 |
| 18 | 100.1 | 100.4 | 99.1 | 102.6 | 101.0 | 97.9 | 103.0 | 102.4 | 97.9 | 100.1 | 100.3 | 97.7 | 98.6 |
| 19 | 100.2 | 100.6 | 98.2 | 103.2 | 104.3 | 97.0 | 101.3 | 105.7 | 98.0 | 100.2 | 101.1 | 96.0 | 98.2 |
| 20 | 101.2 | 102.7 | 102.4 | 104.3 | 108.1 | 101.2 | 102.8 | 99.2 | 102.3 | 104.7 | 104.1 | 94.9 | 99.9 |
| 21 | 100.0 | 102.2 | 102.6 | 101.6 | 104.1 | 103.4 | 100.9 | 94.3 | 103.5 | 107.4 | 104.5 | 91.5 | 99.8 |

(つづき)

| 外食 | 住居 | 家賃 | | 光熱・水道 | 電気代 | ガス代 | 他の光熱 | 上下水道料 | 家具・家事用品 | 家庭用耐久財 | 室内装備品 | 寝具類 | 家事雑貨 | 家事用消耗品 |
|--------------|-------------|-------------|-------------|--------------|--------------|--------------|--------------|--------------|-------------|-------------|-------------|-------------|--------------|--------------|
| | | 家賃 | 設備修繕・維持 | | | | | | | | | | | |
| 617 | 2629 | 2433 | 196 | 580 | 247 | 166 | 9 | 158 | 286 | 91 | 32 | 24 | 65 | 60 |
| 23 | 27 | 10 | 17 | 6 | 1 | 2 | 1 | 2 | 53 | 15 | 4 | 5 | 14 | 11 |
| 99.8 | 100.0 | 100.0 | 100.1 | 101.5 | 102.3 | 101.2 | 84.4 | 101.3 | 102.6 | 105.2 | 101.7 | 104.0 | 99.7 | 103.8 |
| 100.0 | 100.0 | 100.0 | 100.0 | 100.0 | 100.0 | 100.0 | 100.0 | 100.0 | 100.0 | 100.0 | 100.0 | 100.0 | 100.0 | 100.0 |
| 100.3 | 100.1 | 100.1 | 99.9 | 102.2 | 101.2 | 104.8 | 122.6 | 100.0 | 98.1 | 96.3 | 94.7 | 100.7 | 100.6 | 98.5 |
| 100.7 | 100.2 | 100.2 | 100.0 | 103.3 | 102.1 | 107.3 | 126.0 | 100.0 | 96.3 | 90.2 | 90.4 | 100.4 | 102.5 | 99.6 |
| 102.6 | 100.4 | 100.5 | 100.1 | 107.5 | 106.7 | 113.2 | 159.2 | 100.0 | 95.1 | 87.0 | 85.9 | 99.6 | 103.3 | 100.9 |
| 103.4 | 99.9 | 99.9 | 99.5 | 105.5 | 104.0 | 112.9 | 109.9 | 100.0 | 92.7 | 82.0 | 82.7 | 97.3 | 103.0 | 100.6 |

(つづき)

| 家事サービス | 被服及び履物 | 衣料 | シャツ・セーター・下着類 | 履物類 | 他の被服類 | 被服関連サービス | 保健医療 | 医薬品・健康保持用摂取品 | 保健医療用品・器具 | 保健医療サービス | 交通・通信 | 交通 | 自動車等関係費 | 通信 |
|-------------|-------------|-------------|--------------|--------------|-------------|--------------|-------------|--------------|-------------|--------------|-------------|--------------|-------------|-------------|
| | | | | | | | | | | | | | | |
| 4 | 63 | 25 | 20 | 7 | 7 | 4 | 26 | 12 | 9 | 5 | 45 | 14 | 21 | 10 |
| 100.0 | 99.9 | 99.6 | 98.6 | 101.5 | 101.8 | 99.7 | 100.1 | 100.5 | 101.7 | 99.5 | 100.8 | 99.9 | 98.0 | 107.5 |
| 100.0 | 100.0 | 100.0 | 100.0 | 100.0 | 100.0 | 100.0 | 100.0 | 100.0 | 100.0 | 100.0 | 100.0 | 100.0 | 100.0 | 100.0 |
| 100.0 | 100.7 | 100.8 | 99.4 | 103.7 | 100.0 | 101.1 | 99.4 | 100.0 | 99.1 | 99.2 | 99.6 | 99.7 | 101.8 | 96.6 |
| 99.4 | 100.2 | 98.2 | 99.3 | 108.6 | 100.4 | 102.2 | 99.4 | 98.8 | 97.8 | 100.2 | 99.4 | 99.7 | 102.9 | 94.7 |
| 98.7 | 100.3 | 97.2 | 100.3 | 111.9 | 98.3 | 103.8 | 99.4 | 98.9 | 96.5 | 100.4 | 100.6 | 100.8 | 105.3 | 94.5 |
| 96.2 | 98.7 | 95.3 | 98.4 | 110.7 | 96.8 | 104.1 | 99.5 | 97.0 | 95.9 | 101.7 | 98.0 | 100.5 | 98.9 | 94.3 |

169 東京都区部の消費者物価中分類指数（つづき）

（つづき）

| 年次 | 教育 | 教育関係費 | | | 養楽 | 養楽関係費 | | | | 諸雑費 | 美容関係費 | | | たばこ | 他の諸雑費 |
|-----------|--------------|--------------|--------------|--------------|-------------|-------------|-------------|--------------|--------------|--------------|--------------|-------------|--------------|--------------|--------------|
| | | 授業料等 | 教科書・学習参考教材 | 補習教育 | | 教養娯楽用耐久財 | 教養娯楽用品 | 書籍・他の印刷物 | 教養娯楽サービス | | 理美容サービス | 理美容用品 | 身の回り用品 | | |
| ウエイト | 465 | 340 | 9 | 116 | 1110 | 102 | 210 | 157 | 640 | 550 | 126 | 123 | 81 | 48 | 172 |
| 品目数 | 16 | 11 | 2 | 3 | 84 | 12 | 32 | 11 | 29 | 43 | 6 | 19 | 9 | 2 | 7 |
| 平成16年 | 99.5 | 99.3 | 100.1 | 100.0 | 100.7 | 113.9 | 100.1 | 99.6 | 100.0 | 99.9 | 99.8 | 101.0 | 99.6 | 100.0 | 98.8 |
| 17 | 100.0 | 100.0 | 100.0 | 100.0 | 100.0 | 100.0 | 100.0 | 100.0 | 100.0 | 100.0 | 100.0 | 100.0 | 100.0 | 100.0 | 100.0 |
| 18 | 100.6 | 100.7 | 100.2 | 100.4 | 99.2 | 82.4 | 100.5 | 100.5 | 101.2 | 100.9 | 100.1 | 99.1 | 102.2 | 104.6 | 101.1 |
| 19 | 101.8 | 101.3 | 101.6 | 103.2 | 98.2 | 68.6 | 99.4 | 100.7 | 102.0 | 101.4 | 100.0 | 99.4 | 100.7 | 109.1 | 101.9 |
| 20 | 102.5 | 102.0 | 101.7 | 104.1 | 98.0 | 56.1 | 100.4 | 100.9 | 103.2 | 102.0 | 100.3 | 100.0 | 102.9 | 109.2 | 102.3 |
| 21 | 103.2 | 102.9 | 108.4 | 103.9 | 95.0 | 43.1 | 97.7 | 101.1 | 100.9 | 101.2 | 100.0 | 97.6 | 100.8 | 109.2 | 102.5 |

（つづき）

| エネルギー | 教育関係費 | 教養娯楽関係費 | 情報通信関係費 |
|--------------|--------------|-------------|-------------|
| 506 | 532 | 1289 | 387 |
| 5 | 30 | 83 | 6 |
| — | 99.5 | 100.5 | — |
| 100.0 | 100.0 | 100.0 | 100.0 |
| 104.0 | 100.7 | 99.2 | 97.5 |
| 105.8 | 101.6 | 98.3 | 96.1 |
| 112.8 | 102.6 | 98.2 | 96.1 |
| 105.8 | 103.4 | 95.6 | 95.9 |

（2）財・サービス分類

（平成17年＝100）

| 年次 | 総合 | 財 | 財 | | | | 出版物 | サービス | サービス | | | 耐久消費財 | 半耐久消費財 | 非耐久消費財 | 公料 | 共金 |
|-----------|--------------|-------------|-------------|-------------|--------------|--------------|--------------|--------------|--------------|-------------|-------------|--------------|--------------|--------|----|----|
| | | | 農畜産物 | 工業製品 | 電気・都市ガス・水道 | サービス | | | 公共サービス | 一般サービス | | | | | | |
| ウエイト | 10000 | 4179 | 664 | 2857 | 491 | 166 | 5821 | 1314 | 4507 | 356 | 758 | 3064 | 1858 | | | |
| 品目数 | 585 | 439 | 76 | 347 | 3 | 13 | 146 | 46 | 100 | 47 | 108 | 284 | 52 | | | |
| 平成16年 | 100.5 | 101.1 | 104.0 | 100.3 | 102.0 | 99.6 | 100.1 | 101.1 | 99.8 | 103.5 | 100.1 | 101.1 | 101.4 | | | |
| 17 | 100.0 | 100.0 | 100.0 | 100.0 | 100.0 | 100.0 | 100.0 | 100.0 | 100.0 | 100.0 | 100.0 | 100.0 | 100.0 | | | |
| 18 | 100.1 | 100.3 | 102.4 | 99.5 | 102.2 | 100.4 | 100.1 | 100.0 | 100.1 | 93.2 | 100.5 | 101.0 | 100.7 | | | |
| 19 | 100.2 | 100.0 | 102.9 | 98.7 | 103.4 | 100.8 | 100.3 | 100.3 | 100.3 | 87.4 | 100.1 | 101.4 | 101.3 | | | |
| 20 | 101.2 | 101.5 | 103.1 | 100.1 | 107.6 | 100.9 | 100.9 | 100.4 | 101.0 | 82.6 | 100.3 | 104.0 | 102.5 | | | |
| 21 | 100.0 | 99.3 | 99.5 | 98.0 | 106.1 | 101.5 | 100.5 | 100.2 | 100.6 | 77.0 | 98.5 | 102.1 | 102.0 | | | |

資料：総務省統計局「消費者物価指数年報」

170 商 工 融 資 状 況

(1) 中小企業資金融資(総計)

(各年度末)

| 年 度 | 預託額 | 貸 付 | | 融 資 残 高 | | 利子補給額 |
|-----------|-----|--------------|------------------|--------------|-------------------|----------------|
| | | 件 数 | 金 額 | 件 数 | 金 額 | |
| | 千円 | | 千円 | | 千円 | 千円 |
| 平成17年度 | — | 1,182 | 7,415,760 | 6,895 | 24,046,600 | 422,170 |
| 18 | — | 1,437 | 8,963,090 | 6,973 | 23,819,518 | 405,560 |
| 19 | — | 1,174 | 7,312,930 | 6,243 | 22,532,089 | 396,579 |
| 20 | — | 1,656 | 11,674,897 | 6,140 | 24,414,583 | 383,395 |
| 21 | — | 1,415 | 9,779,610 | 6,047 | 25,405,746 | 457,966 |

注) 預託額については、平成14年度より廃止。

(2) 中小企業資金融資(主な内訳)

ア 一般資金

(各年度末)

| 年 度 | 貸 付 | | 融 資 残 高 | | 利子補給額 | 融 資 限 度 額 | |
|-----------|-----------|----------------|------------|------------------|--------------|-----------------|-----------------|
| | 件 数 | 金 額 | 件 数 | 金 額 | | 運 転 資 金 | 設 備 資 金 |
| | | 千円 | | 千円 | 千円 | 千円 | 千円 |
| 平成17年度 | 108 | 796,400 | 572 | 2,441,173 | 9,807 | 12,000 | 18,000 |
| 18 | 146 | 1,148,800 | 595 | 2,586,850 | 8,695 | (15,000) | (20,000) |
| 19 | 118 | 899,220 | 573 | 2,537,622 | 8,373 | (15,000) | (20,000) |
| 20 | 127 | 927,807 | 530 | 2,323,070 | 7,868 | (15,000) | (20,000) |
| 21 | 32 | 201,350 | 416 | 1,658,110 | 5,817 | 12,000 | 18,000 |
| | | | | | | (15,000) | (20,000) |

注) () は、代表者区民。

イ 小規模企業資金

(各年度末)

| 年 度 | 貸 付 | | 融 資 残 高 | | 利子補給額 | 融 資 限 度 額 | |
|-----------|------------|----------------|------------|----------------|---------------|--------------|----------------|
| | 件 数 | 金 額 | 件 数 | 金 額 | | 千 円 | 千 円 |
| 平成17年度 | 252 | 1,009,710 | 968 | 2,238,339 | 28,385 | 6,000 | (7,500) |
| 18 | 299 | 1,221,200 | 1,027 | 2,380,549 | 29,182 | 6,000 | (7,500) |
| 19 | 264 | 1,150,190 | 1,048 | 2,494,499 | 31,918 | 6,000 | (7,500) |
| 20 | 237 | 947,170 | 969 | 2,263,118 | 32,824 | 6,000 | (7,500) |
| 21 | 102 | 324,620 | 171 | 549,406 | 11,281 | 6,000 | (7,500) |

注) () は、代表者区民。

ウ 緊急経済対策資金

(各年度末)

| 年 度 | 貸 付 | | 融 資 残 高 | | 利子補給額 | 融 資 限 度 額 | |
|-----------|--------------|------------------|--------------|-------------------|----------------|---------------|-----------------|
| | 件 数 | 金 額 | 件 数 | 金 額 | | 千 円 | 千 円 |
| 平成17年度 | 636 | 4,584,880 | 3,956 | 14,850,831 | 291,275 | 10,000 | (12,000) |
| 18 | 500 | 3,918,580 | 3,757 | 13,634,242 | 277,652 | 10,000 | (12,000) |
| 19 | 360 | 2,862,980 | 3,097 | 11,751,688 | 268,980 | 10,000 | (12,000) |
| 20 | 1,029 | 8,358,930 | 3,167 | 14,780,516 | 230,681 | 10,000 | (12,000) |
| 21 | 1,189 | 8,746,060 | 3,571 | 18,507,212 | 338,431 | 10,000 | (12,000) |

注) () は、代表者区民。

170 商工融資状況 (つづき)

工 短期運転資金

| 年 度 | 貸 付 | | 利子補給額 | 融資限度額 |
|-----------|-----------|---------------|------------|--------------|
| | 件 数 | 金 額 | | |
| | | 千円 | 千円 | 千円 |
| 平成 17 年 度 | 25 | 57,700 | 279 | 3,000 |
| 18 | 26 | 54,200 | 308 | 3,000 |
| 19 | 21 | 48,500 | 294 | 3,000 |
| 20 | 24 | 55,500 | 296 | 3,000 |
| 21 | 10 | 19,500 | 166 | 3,000 |

資料：区民部経済課

171 金融機関の預金額及び貸出額

(1) 銀行

| 年 度 | 本支店数 | 預 金 額 | 貸 出 額 | 預 貸 率 |
|-----------|------|-----------|-----------|-------|
| | | 百万円 | 百万円 | % |
| 平成 13 年 度 | 26 | 1,834,904 | 1,266,478 | 69.02 |
| 14 | 22 | 1,810,530 | 1,098,310 | 60.66 |
| 15 | 20 | 1,829,092 | 1,024,424 | 56.01 |

(2) 信用金庫

| 年 度 | 本支店数 | 預 金 額 | 貸 出 額 | 預 貸 率 |
|-----------|----------|-------|-------|-------|
| | | 百万円 | 百万円 | % |
| 平成 17 年 度 | 11 | ... | ... | ... |
| 18 | 9 | ... | ... | ... |
| 19 | 9 | ... | ... | ... |
| 20 | 9 | ... | ... | ... |
| 21 | 9 | ... | ... | ... |

171 金融機関の預金額及び貸出額 (つづき)

(3) 信用組合

| 年 度 | 本 支 店 数 | 預 金 額 | 貸 出 額 | 預 貸 率 |
|------------|----------|---------------|---------------|--------------|
| | | 百万円 | 百万円 | % |
| 平 成 17 年 度 | 2 | 21,490 | 19,309 | 89.85 |
| 18 | 2 | 21,929 | 19,520 | 89.01 |
| 19 | 2 | 21,920 | 20,215 | 92.22 |
| 20 | 2 | 20,323 | 21,041 | 103.53 |
| 21 | 2 | 18,477 | 17,957 | 97.18 |

注) 1. (1) 銀行については平成16年度より掲載取り止め。
 (2) 信用金庫については平成17年度より預貸金額の掲載取り止め。
 (3) 信用金庫については平成17年度本支店数修正。

$$2. \text{ 預貸率} = \frac{\text{貸出額}}{\text{預金額}} \times 100$$

資料：全国銀行協会、東京都信用金庫協会、東京都信用組合協会

172 金 融 機 関 数

(各年度末)

| 年 度 | 都市銀行 | 地方銀行 | 信託銀行 | 長期信用銀行 | 地方銀行Ⅱ | 信用金庫 | 商工組合中央金庫 | 信用組合 | 労働金庫 |
|------------|------|------|------|--------|-------|----------|----------|----------|----------|
| 平 成 17 年 度 | ... | ... | ... | ... | ... | 11 | — | 2 | 1 |
| 18 | ... | ... | ... | ... | ... | 9 | — | 2 | 1 |
| 19 | ... | ... | ... | ... | ... | 9 | — | 2 | 1 |
| 20 | ... | ... | ... | ... | ... | 9 | — | 2 | 1 |
| 21 | ... | ... | ... | ... | ... | 9 | — | 2 | 1 |

注) 1. 都市銀行、地方銀行、信託銀行、長期信用銀行、地方銀行Ⅱについては平成16年度より掲載取り止め。
 2. 地方銀行Ⅱとは、第二地方銀行協会加盟の地方銀行。
 3. 信用金庫については平成17年度分修正。

資料：全国銀行協会、東京都信用金庫協会、商工組合中央金庫、東京都信用組合協会、中央労働金庫

173 郵 便 貯 金 状 況

| 年 度 | 預 入 金 額 | | 払 戻 金 額 | |
|------------|---------|------------|---------|------------|
| | 口 数 | 金 額 | 口 数 | 金 額 |
| | | 千円 | | 千円 |
| 平 成 16 年 度 | 234,556 | 64,406,895 | 513,478 | 45,054,708 |
| 17 | 209,760 | 63,521,227 | 518,138 | 48,302,627 |
| 18 | ... | ... | ... | ... |

注) 平成18年度より掲載取り止め。

資料：小石川郵便局、本郷郵便局

174 簡 易 保 険 状 況

| 年 度 | 新 契 約 | | 復活件数 | 消滅件数 | 年 度 末 現 在 | |
|------------|-------|------------|------|-------|-----------|-------------|
| | 件 数 | 保 険 金 額 | | | 件 数 | 保 険 金 額 |
| | | 千円 | | | | 千円 |
| 平 成 16 年 度 | 3,953 | 10,179,300 | 118 | 1,941 | 81,799 | 216,959,197 |
| 17 | 3,253 | 8,561,700 | 117 | 3,672 | 71,414 | 146,776,859 |
| 18 | ... | ... | ... | ... | ... | ... |

注) 平成18年度より掲載取り止め。

資料：小石川郵便局、本郷郵便局