

平成28年度「全国学力・学習状況調査」(小学校)の結果について(概要)

【調査趣旨】
義務教育の機会均等とその水準の維持向上の観点から、全国的な児童生徒の学力や学習状況を把握・分析し、教育施策の成果と課題を検証し、その改善を図るとともに、学校における児童生徒への教育指導の充実や学習状況の改善等に役立てる。さらに、そのような取組を通じて、教育に関する継続的な検証改善サイクルを確立する。

【調査対象】
文京区立小学校第六学年児童

【実施日程】
平成28年4月19日(火)

【受検人数】				
国語 A	国語 B	算数 A	算数 B	質問紙
1198	1198	1198	1197	1198
【調査時間】				
20分	40分	20分	40分	20分

(人)

平均正答率 (%)			
教科等	文京区	東京都	全国
国語A	80.6	73.8	72.9
国語B	69.3	59.8	57.8
算数A	86.1	79.4	77.6
算数B	60.0	49.8	47.2

※ A…主として知識
※ B…主として活用

学習指導要領の領域								
国語 A	文京区	東京都	全国	国語 B	文京区	東京都	全国	区分
	89.6	81.6	79.2		61.6	52.7	51.1	話すこと・聞くこと
84.9	77.2	72.8	65.1	55.2	53.4	書くこと		
84.3	79.9	78.5	80.2	70.7	69.3	読むこと		
78.0	71.2	71.1	/			伝統的な言語文化と国語の特質に関する事項		
評価の観点								
国語 A	文京区	東京都	全国	国語 B	文京区	東京都	全国	区分
	89.6	81.6	79.2		64.7	55.3	54.7	国語への関心・意欲・態度
84.9	77.2	72.8	61.6	52.7	51.1	話す・聞く能力		
84.3	79.9	78.5	65.1	55.2	53.4	書く能力		
78.0	71.2	71.1	80.2	70.7	69.3	読む能力		
/			/			言語についての知識・理解・技能		
問題形式								
国語 A	文京区	東京都	全国	国語 B	文京区	東京都	全国	区分
	86.2	79.7	77.2		72.4	62.8	59.9	選択式
76.8	70.0	70.0	/			短答式		
/			/			記述式		

学習指導要領の領域								
算数 A	文京区	東京都	全国	算数 B	文京区	東京都	全国	区分
	87.2	81.2	80.5		58.8	48.0	44.4	数と計算
83.9	78.5	77.0	51.7	44.5	43.7	量と測定		
89.0	82.8	78.8	43.4	38.2	36.3	図形		
83.2	73.0	68.5	57.8	46.1	42.9	数量関係		
評価の観点								
算数 A	文京区	東京都	全国	算数 B	文京区	東京都	全国	区分
	/				/			算数への関心・意欲・態度
89.3	83.5	82.5	52.3	42.8	40.9	数学的な見方や考え方		
84.7	77.6	75.4	72.0	58.8	53.3	数量や図形についての技能		
/			/			数量や図形についての知識・理解		
問題形式								
算数 A	文京区	東京都	全国	算数 B	文京区	東京都	全国	区分
	85.5	78.7	75.8		66.1	58.7	56.7	選択式
86.4	79.8	78.5	79.9	70.3	66.4	短答式		
/			/			記述式		

平成28年度「全国学力・学習状況調査」(中学校)の結果について(概要)

【調査趣旨】
 義務教育の機会均等とその水準の維持向上の観点から、全国的な児童生徒の学力や学習状況を把握・分析し、教育施策の成果と課題を検証し、その改善を図るとともに、学校における児童生徒への教育指導の充実や学習状況の改善等に役立てる。さらに、そのような取組を通じて、教育に関する継続的な検証改善サイクルを確立する。

【調査対象】
 文京区立中学校第三学年生徒

【実施日程】
 平成28年4月19日(火)

【受検人数】					
国語	国語	数学	数学		質問紙
A	B	A	B		
653	652	650	650		650
【調査時間】					
45分	45分	45分	45分		20分

平均正答率(%)			
教科等	文京区	東京都	全国
国語A	80.8	76.9	75.6
国語B	74.7	68.6	66.5
数学A	72.4	63.5	62.2
数学B	53.8	45.6	44.1

※ A…主として知識
 ※ B…主として活用

学習指導要領の領域									
国語A	文京区	東京都	全国	国語B	文京区	東京都	全国	区分	
	87.1	81.0	78.9		66.8	60.0	58.3	話すこと・聞くこと	
79.0	75.4	73.7	74.7	68.6	66.5	書くこと			
84.8	80.8	78.6	77.7	74.5	73.9	読むこと			
77.7	74.5	73.9				伝統的な言語文化と国語の特質に関する事項			
評価の観点									
国語A	文京区	東京都	全国	国語B	文京区	東京都	全国	区分	
	87.1	81.0	78.9		66.8	60.0	58.3	国語への関心・意欲・態度	
79.0	75.4	73.7	66.8	60.0	58.3	話す・聞く能力			
84.8	80.8	78.6	74.7	68.6	66.5	書く能力			
77.7	74.5	73.9				読む能力			
						言語についての知識・理解・技能			
問題形式									
国語A	文京区	東京都	全国	国語B	文京区	東京都	全国	区分	
	80.0	75.5	73.5		78.6	72.8	70.6	選択式	
82.8	80.1	80.5	79.1	73.5	71.1	短答式			
			66.8	60.0	58.3	記述式			

学習指導要領の領域									
数学A	文京区	東京都	全国	数学B	文京区	東京都	全国	区分	
	75.8	67.3	65.9		60.3	53.2	51.5	数と式	
76.0	68.5	67.1	49.0	37.2	33.3	図形			
65.5	53.1	52.0	49.8	42.4	41.4	関数			
64.8	57.6	56.5	49.4	39.4	39.3	資料の活用			
評価の観点									
数学A	文京区	東京都	全国	数学B	文京区	東京都	全国	区分	
	77.4	68.4	66.9		49.5	40.9	38.9	数学への関心・意欲・態度	
66.8	58.0	56.8	65.7	58.8	58.5	数学的な見方や考え方			
						数学的な技能			
						数量や図形などについての知識・理解			
問題形式									
数学A	文京区	東京都	全国	数学B	文京区	東京都	全国	区分	
	66.8	59.2	57.8		49.5	42.8	41.3	選択式	
75.5	65.9	64.6	66.3	58.7	57.8	短答式			
			44.3	35.3	33.1	記述式			

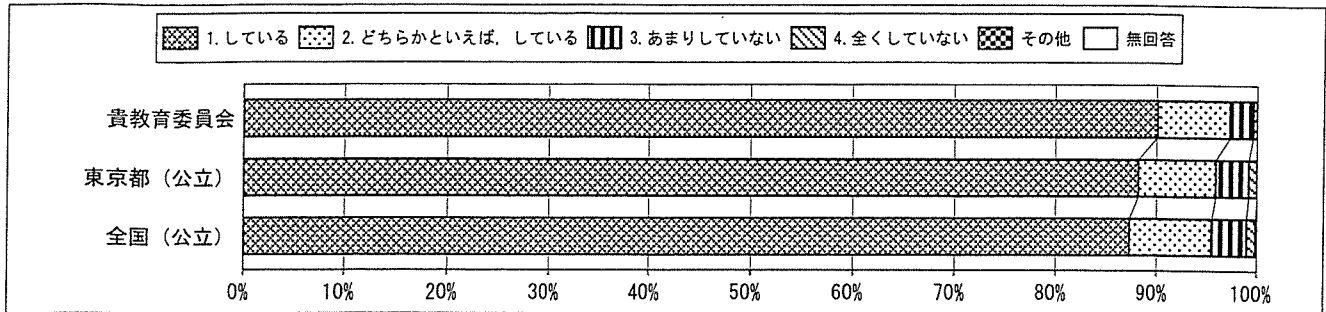
回答結果集計 [児童質問紙]

文京区教育委員会—児童

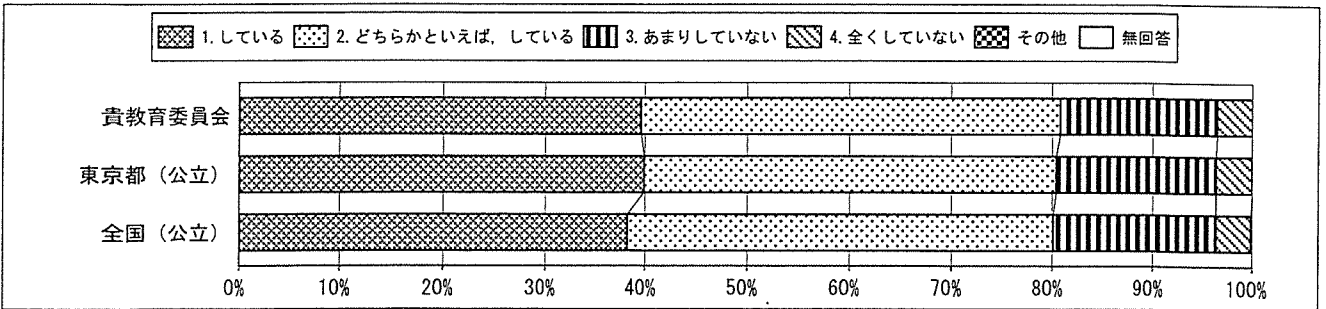
・以下の集計値／グラフは、4月19日に実施した調査の結果を集計した値である。

文京区教育委員会	児童数 1,198
----------	--------------

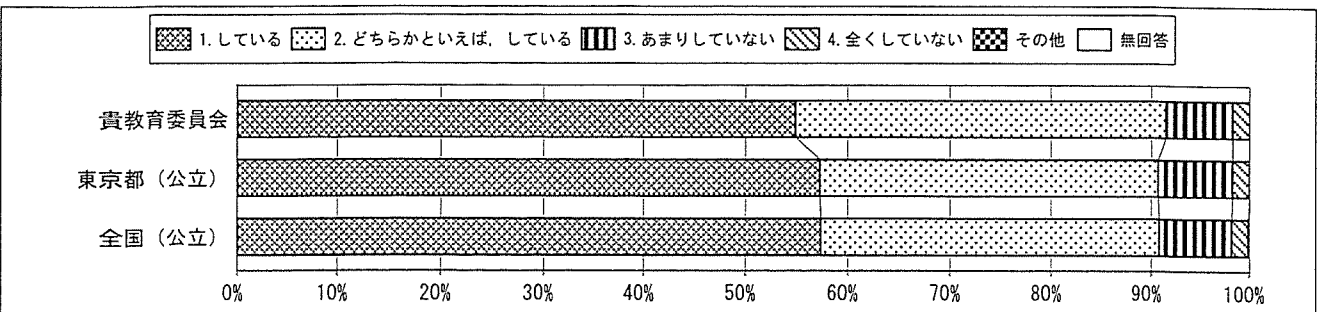
質問番号	質問事項									
(1)	朝食を毎日食べていますか									
選択肢	1	2	3	4	5	6	7	8	その他	無回答
貴教育委員会	90.1	7.2	2.3	0.4					0.0	0.0
東京都(公立)	88.2	7.7	3.3	0.8					0.0	0.0
全国(公立)	87.3	8.2	3.5	0.9					0.0	0.0



質問番号	質問事項									
(2)	毎日、同じくらいの時刻に寝ていますか									
選択肢	1	2	3	4	5	6	7	8	その他	無回答
貴教育委員会	39.6	41.2	15.7	3.6					0.0	0.0
東京都(公立)	39.9	40.5	16.0	3.6					0.0	0.0
全国(公立)	38.2	41.9	16.3	3.5					0.0	0.0



質問番号	質問事項									
(3)	毎日、同じくらいの時刻に起きていますか									
選択肢	1	2	3	4	5	6	7	8	その他	無回答
貴教育委員会	54.9	36.6	6.8	1.8					0.0	0.0
東京都(公立)	57.3	33.4	7.6	1.7					0.0	0.0
全国(公立)	57.4	33.4	7.4	1.7					0.0	0.0

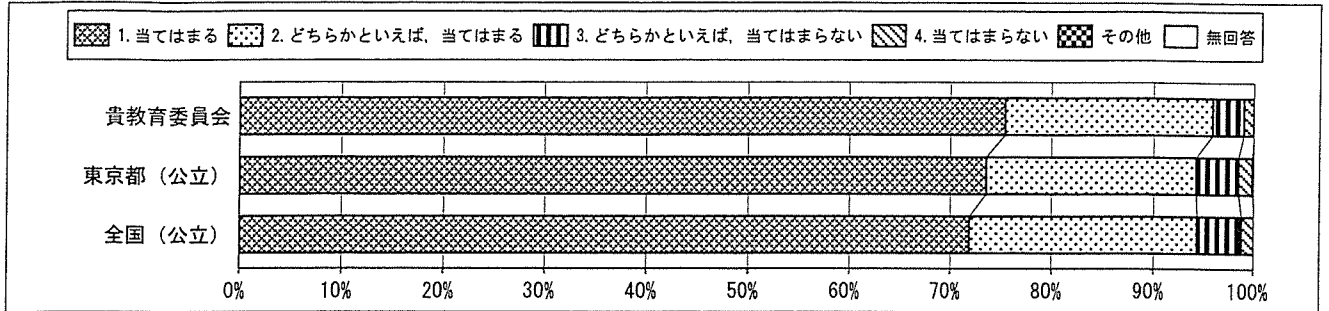


回答結果集計 [児童質問紙]

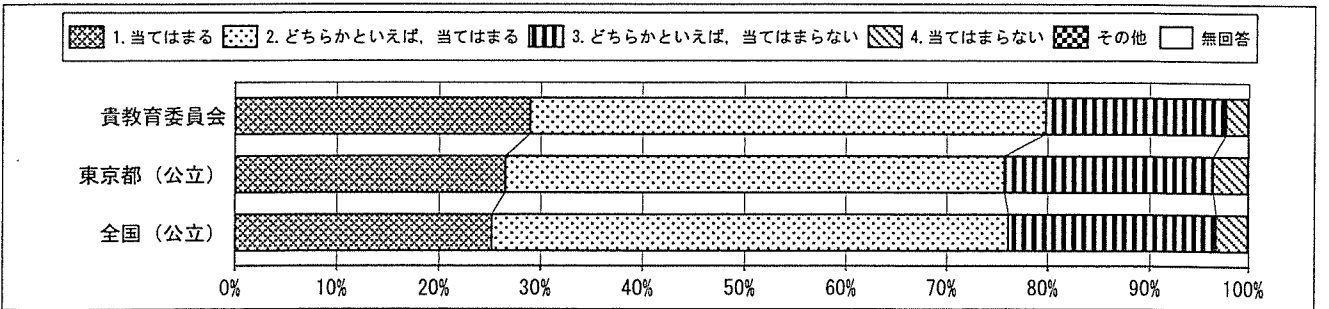
文京区教育委員会一児童

・以下の集計値／グラフは、4月19日に実施した調査の結果を集計した値である。

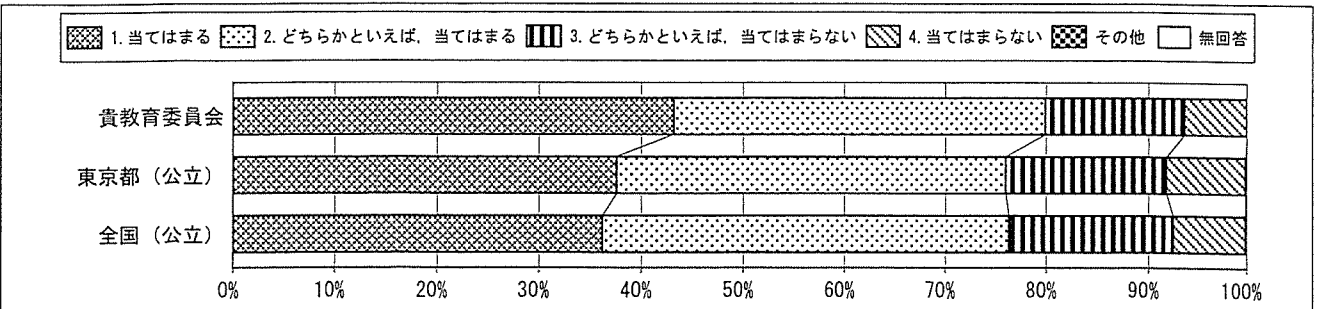
質問番号	質問事項									
(4)	ものごとを最後までやり遂げて、うれしかったことがありますか									
選択肢	1	2	3	4	5	6	7	8	その他	無回答
貴教育委員会	75.4	20.5	3.1	1.0					0.0	0.0
東京都(公立)	73.6	20.7	4.2	1.4					0.0	0.1
全国(公立)	71.9	22.5	4.4	1.3					0.0	0.0



質問番号	質問事項									
(5)	難しいことでも、失敗を恐れなくて挑戦していますか									
選択肢	1	2	3	4	5	6	7	8	その他	無回答
貴教育委員会	29.0	50.8	17.9	2.2					0.0	0.1
東京都(公立)	26.6	49.1	20.7	3.5					0.0	0.0
全国(公立)	25.3	50.8	20.6	3.2					0.0	0.0



質問番号	質問事項									
(6)	自分には、よいところがあると思いますか									
選択肢	1	2	3	4	5	6	7	8	その他	無回答
貴教育委員会	43.2	36.7	13.8	6.3					0.0	0.0
東京都(公立)	37.6	38.4	15.8	8.1					0.0	0.1
全国(公立)	36.2	40.1	16.2	7.4					0.0	0.0

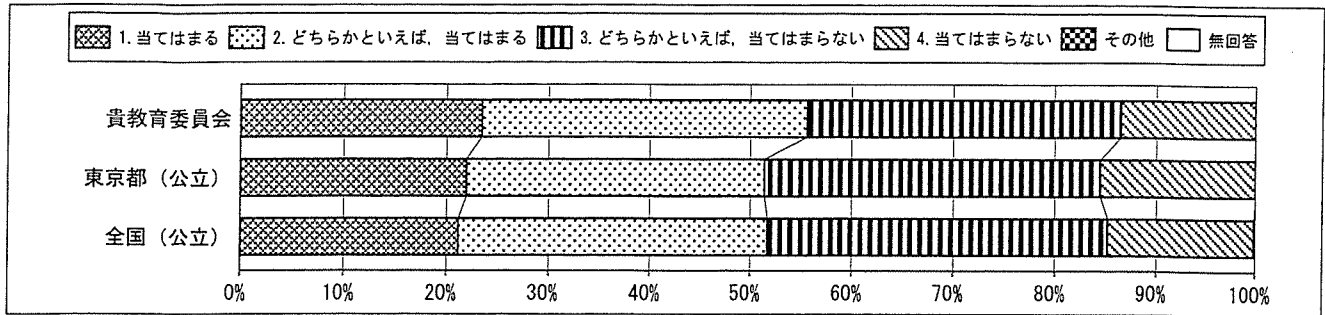


回答結果集計 [児童質問紙]


文京区教育委員会一児童

・以下の集計値／グラフは、4月19日に実施した調査の結果を集計した値である。

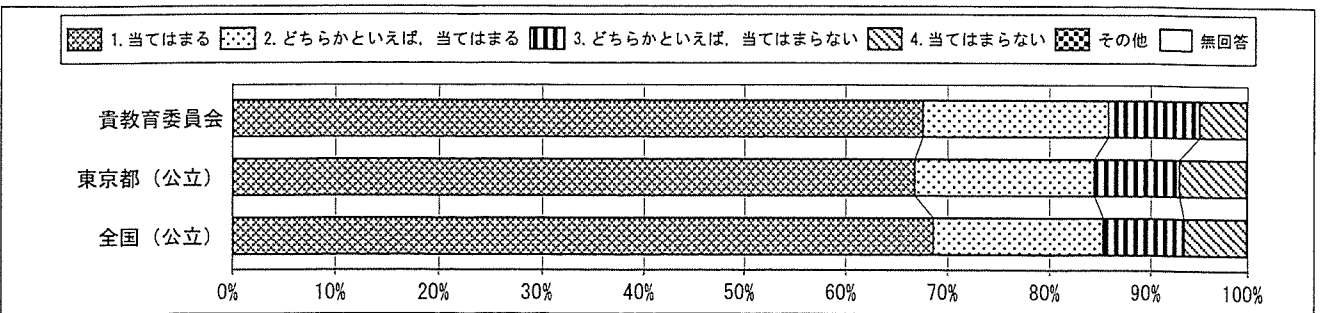
質問番号	質問事項									
(7)	友達の前で自分の考えや意見を発表することは得意ですか									
選択肢	1	2	3	4	5	6	7	8	その他	無回答
貴教育委員会	23.5	32.1	30.9	13.5					0.0	0.0
東京都(公立)	22.0	29.4	33.1	15.5					0.0	0.0
全国(公立)	21.2	30.5	33.5	14.7					0.0	0.0



質問番号	質問事項									
(8)	友達と話し合うとき、友達の話や意見を最後まで聞くことができますか									
選択肢	1	2	3	4	5	6	7	8	その他	無回答
貴教育委員会	53.8	39.2	6.1	0.9					0.0	0.0
東京都(公立)	53.9	37.1	7.6	1.4					0.0	0.0
全国(公立)	56.3	36.4	6.3	1.0					0.0	0.0



質問番号	質問事項									
(9)	将来の夢や目標を持っていますか									
選択肢	1	2	3	4	5	6	7	8	その他	無回答
貴教育委員会	67.6	18.2	9.3	4.8					0.1	0.0
東京都(公立)	66.8	17.6	8.6	6.9					0.0	0.1
全国(公立)	68.6	16.7	8.2	6.4					0.1	0.1

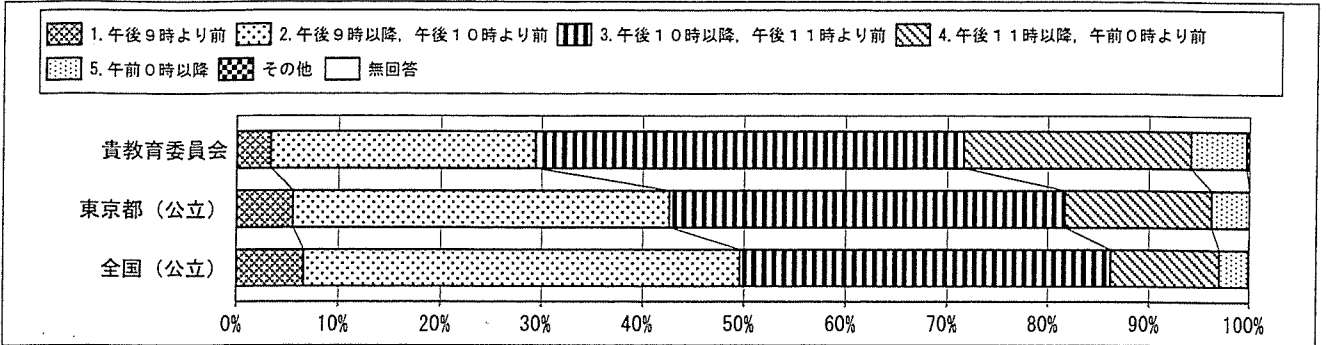


回答結果集計 [児童質問紙]

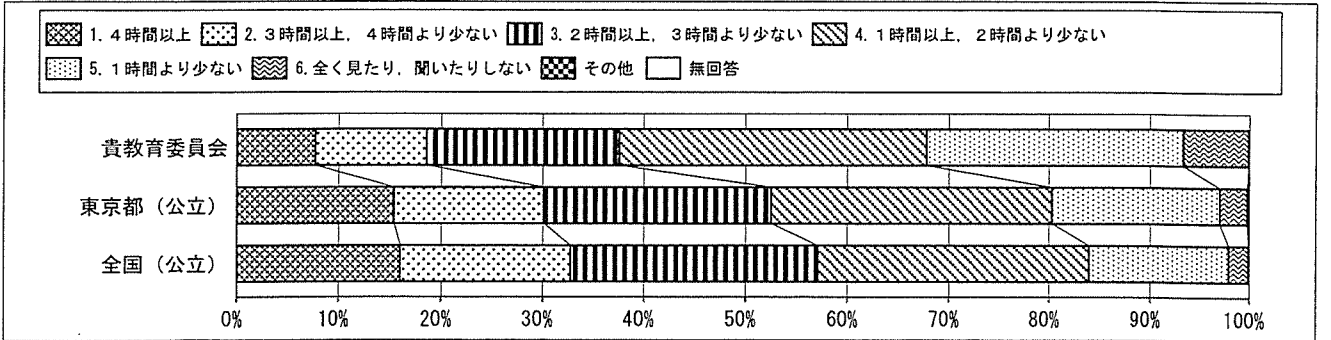
文京区教育委員会一児童

・以下の集計値／グラフは、4月19日に実施した調査の結果を集計した値である。

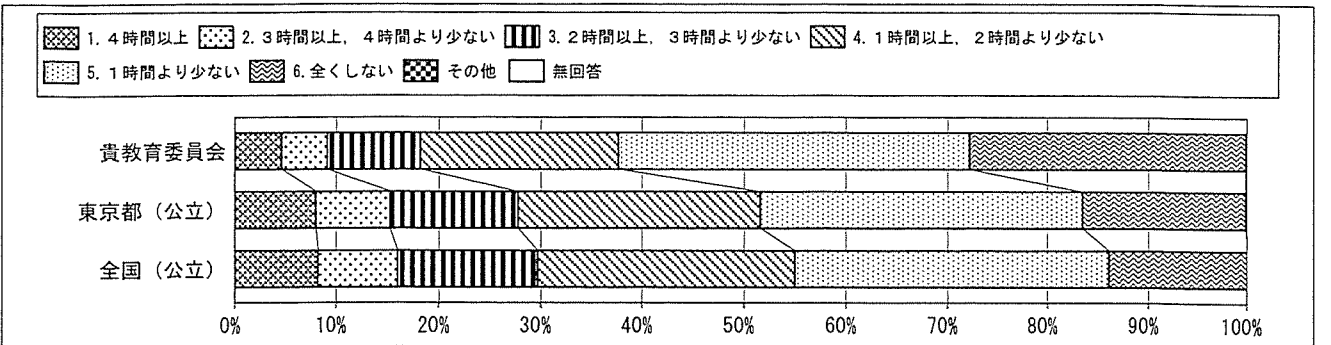
質問番号	質問事項									
(10)	普段(月～金曜日)、何時ごろに寝ますか									
選択肢	1	2	3	4	5	6	7	8	その他	無回答
貴教育委員会	3.3	26.1	42.2	22.6	5.5				0.3	0.0
東京都(公立)	5.5	37.1	39.1	14.5	3.8				0.1	0.0
全国(公立)	6.6	43.0	36.6	10.8	2.9				0.1	0.0



質問番号	質問事項									
(11)	普段(月～金曜日)、1日当たりどれくらいの時間、テレビやビデオ・DVDを見たり、聞いたりしますか(勉強のためのテレビやビデオ・DVDを見る時間、テレビゲームをする時間は除く)									
選択肢	1	2	3	4	5	6	7	8	その他	無回答
貴教育委員会	7.7	10.9	19.0	30.2	25.6	6.5			0.1	0.0
東京都(公立)	15.4	14.7	22.4	27.8	16.7	2.8			0.0	0.0
全国(公立)	16.0	16.8	24.3	26.9	13.9	2.0			0.1	0.0



質問番号	質問事項									
(12)	普段(月～金曜日)、1日当たりどれくらいの時間、テレビゲーム(コンピュータゲーム、携帯式のゲーム、携帯電話やスマートフォンを使ったゲームも含む)をしますか									
選択肢	1	2	3	4	5	6	7	8	その他	無回答
貴教育委員会	4.6	4.5	9.1	19.5	34.5	27.7			0.1	0.0
東京都(公立)	8.0	7.3	12.5	23.8	31.9	16.4			0.0	0.0
全国(公立)	8.2	7.8	13.7	25.3	31.1	14.0			0.1	0.0

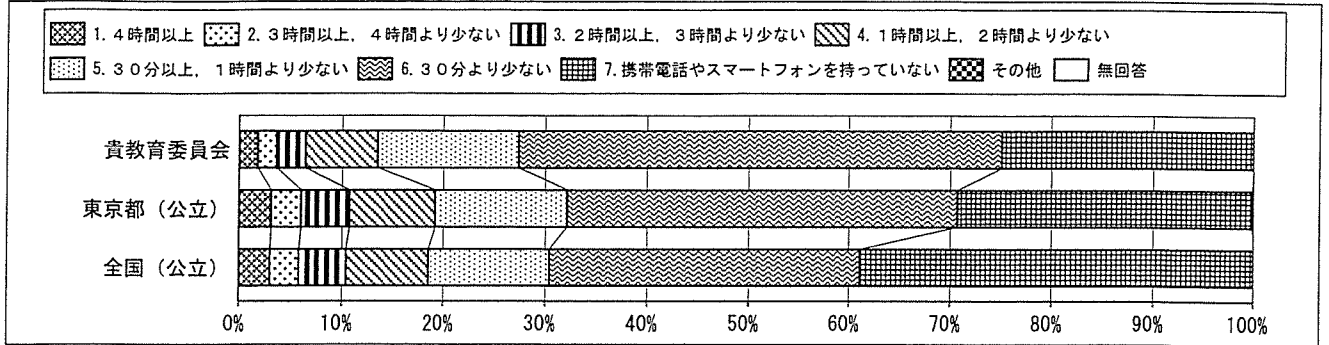


回答結果集計 [児童質問紙]

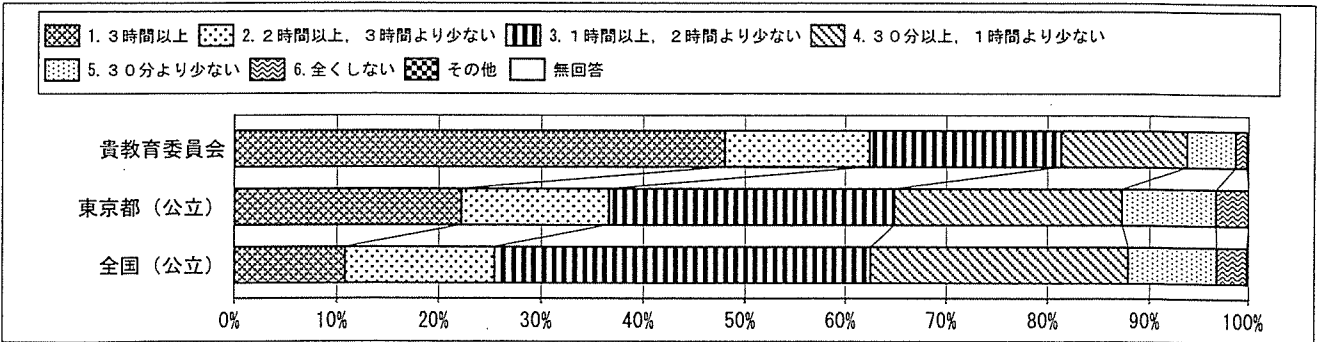
文京区教育委員会一児童

・以下の集計値／グラフは、4月19日に実施した調査の結果を集計した値である。

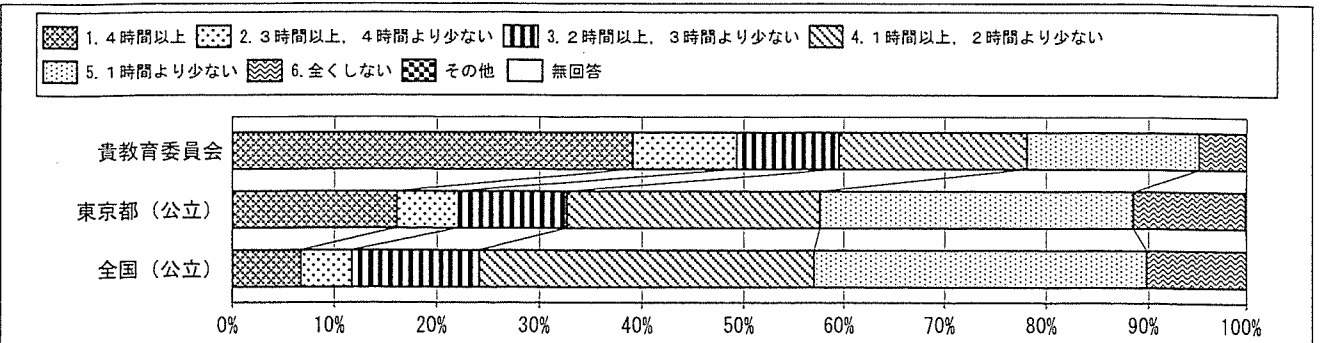
質問番号	質問事項									
(13)	普段(月～金曜日)、1日当たりどれくらいの時間、携帯電話やスマートフォンで通話やメール、インターネットをしますか(携帯電話やスマートフォンを使ってゲームをする時間は除く)									
選択肢	1	2	3	4	5	6	7	8	その他	無回答
貴教育委員会	1.8	1.8	2.8	7.0	14.0	47.7	24.9		0.0	0.0
東京都(公立)	3.1	2.9	4.7	8.5	13.0	38.5	29.2		0.0	0.1
全国(公立)	3.0	2.8	4.6	8.1	11.9	30.7	38.9		0.1	0.0



質問番号	質問事項									
(14)	学校の授業時間以外に、普段(月～金曜日)、1日当たりどれくらいの時間、勉強をしますか(学習塾で勉強している時間や家庭教師に教わっている時間も含む)									
選択肢	1	2	3	4	5	6	7	8	その他	無回答
貴教育委員会	48.0	14.4	18.9	12.5	4.9	1.1			0.2	0.0
東京都(公立)	22.3	14.3	28.3	22.4	9.4	3.3			0.0	0.0
全国(公立)	10.8	14.7	37.0	25.4	8.9	3.0			0.1	0.0



質問番号	質問事項									
(15)	土曜日や日曜日など学校が休みの日に、1日当たりどれくらいの時間、勉強をしますか(学習塾で勉強している時間や家庭教師に教わっている時間も含む)									
選択肢	1	2	3	4	5	6	7	8	その他	無回答
貴教育委員会	39.1	10.2	10.2	18.6	17.1	4.8			0.1	0.0
東京都(公立)	16.1	6.1	10.5	24.9	30.9	11.4			0.0	0.0
全国(公立)	6.7	5.0	12.5	32.8	32.8	10.2			0.1	0.0

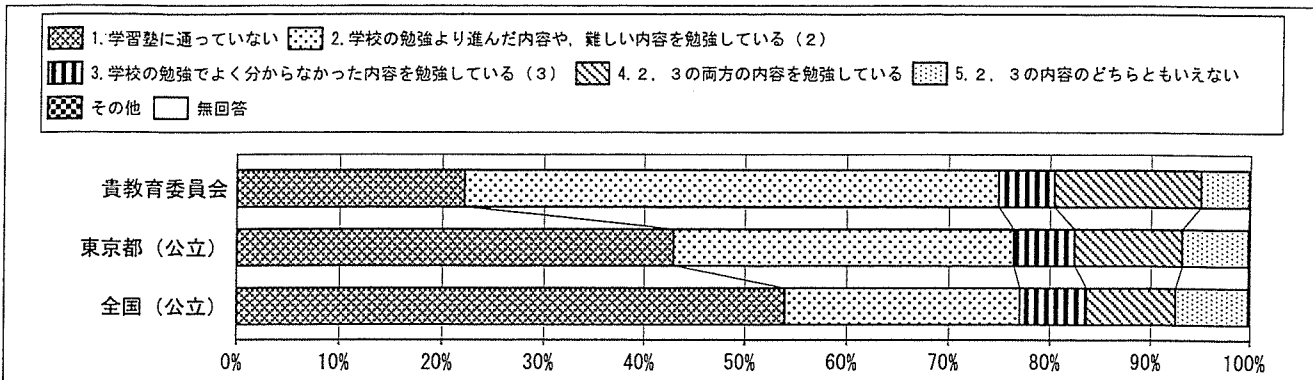


回答結果集計 [児童質問紙]

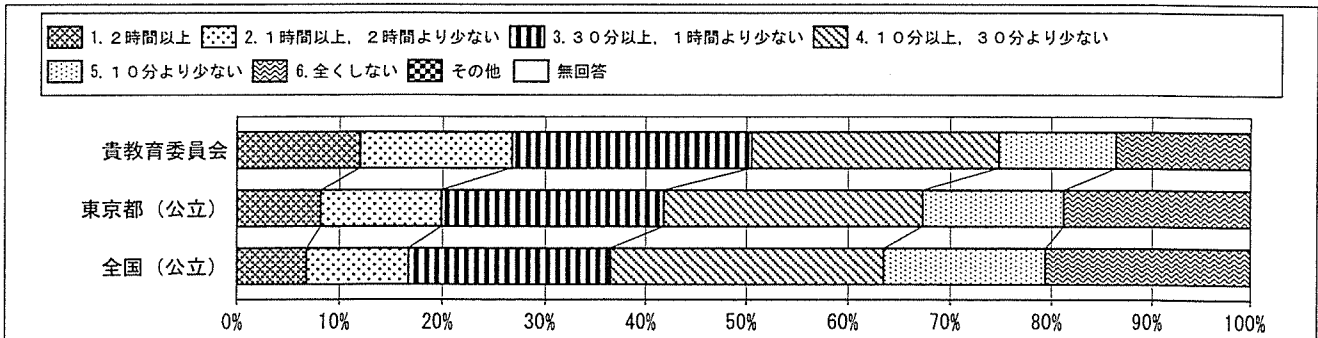
文京区教育委員会一児童

・以下の集計値／グラフは、4月19日に実施した調査の結果を集計した値である。

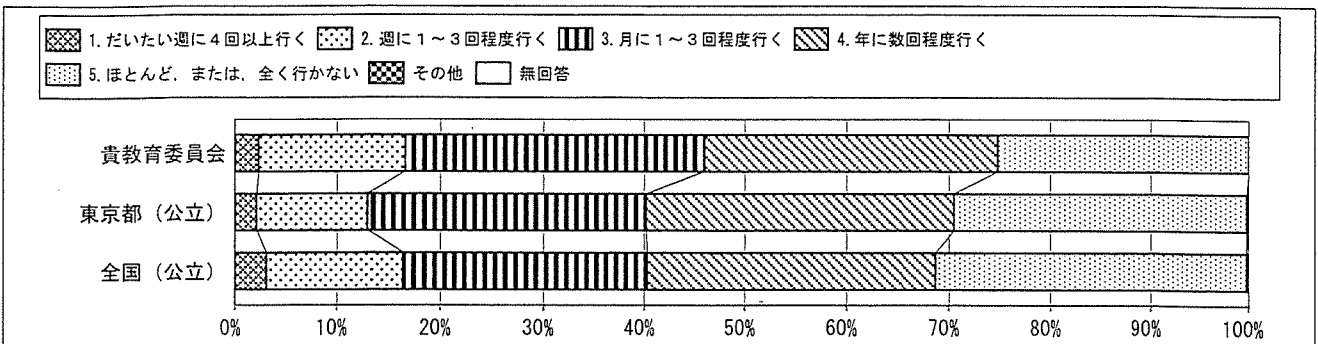
質問番号	質問事項									
(16)	学習塾（家庭教師を含む）で勉強をしていますか									
選択肢	1	2	3	4	5	6	7	8	その他	無回答
貴教育委員会	22.2	52.7	5.5	14.7	4.8				0.0	0.1
東京都（公立）	42.9	33.5	6.0	10.8	6.6				0.1	0.1
全国（公立）	53.9	23.1	6.6	8.9	7.3				0.2	0.1



質問番号	質問事項									
(17)	学校の授業時間以外に、普段（月～金曜日）、1日当たりどれくらいの時間、読書を読みますか（教科書や参考書、漫画や雑誌は除く）									
選択肢	1	2	3	4	5	6	7	8	その他	無回答
貴教育委員会	12.0	14.8	23.7	24.3	11.6	13.6			0.0	0.0
東京都（公立）	8.2	11.7	21.9	25.5	13.9	18.8			0.0	0.0
全国（公立）	6.8	9.9	19.8	27.0	15.9	20.6			0.1	0.0



質問番号	質問事項									
(18)	昼休みや放課後、学校が休みの日に、本（教科書や参考書、漫画や雑誌は除く）を読んだり、借りたりするために、学校図書館・学校図書室や地域の図書館にどれくらい行きますか									
選択肢	1	2	3	4	5	6	7	8	その他	無回答
貴教育委員会	2.3	14.3	29.4	28.8	25.2				0.1	0.0
東京都（公立）	2.1	10.9	27.2	30.3	29.3				0.1	0.1
全国（公立）	3.1	13.3	23.9	28.4	31.1				0.2	0.0

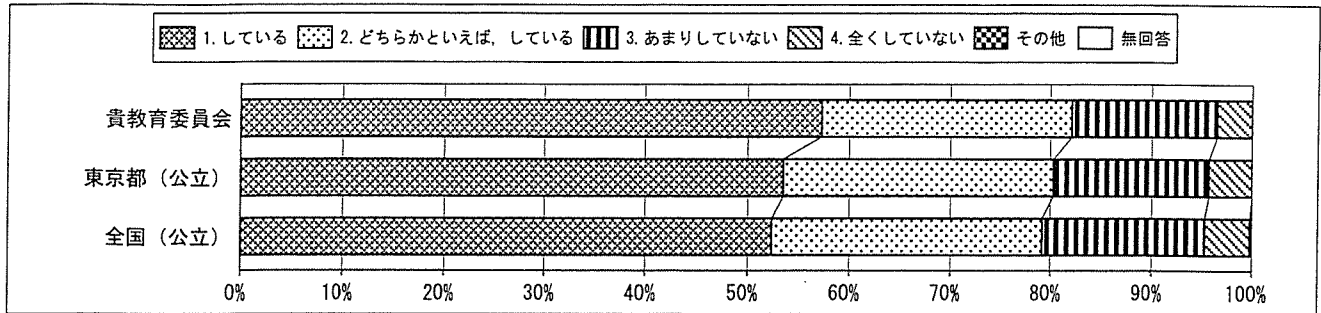


回答結果集計 [児童質問紙]

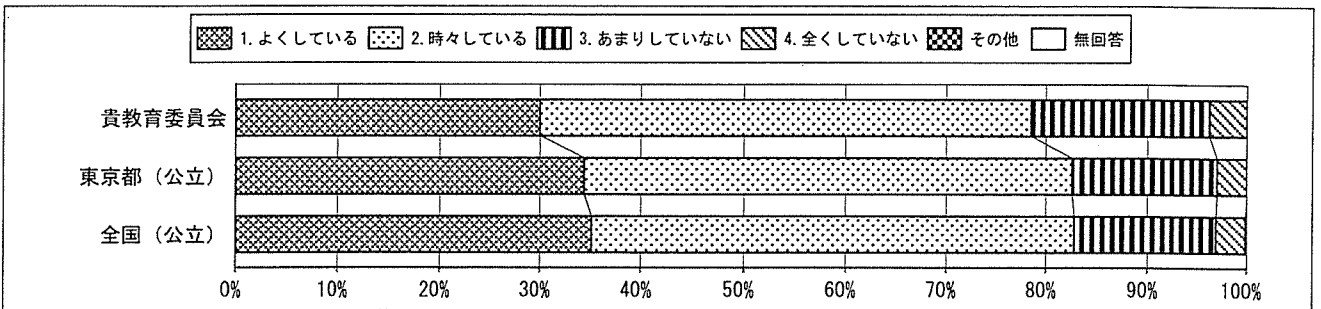
文京区教育委員会一児童

・以下の集計値／グラフは、4月19日に実施した調査の結果を集計した値である。

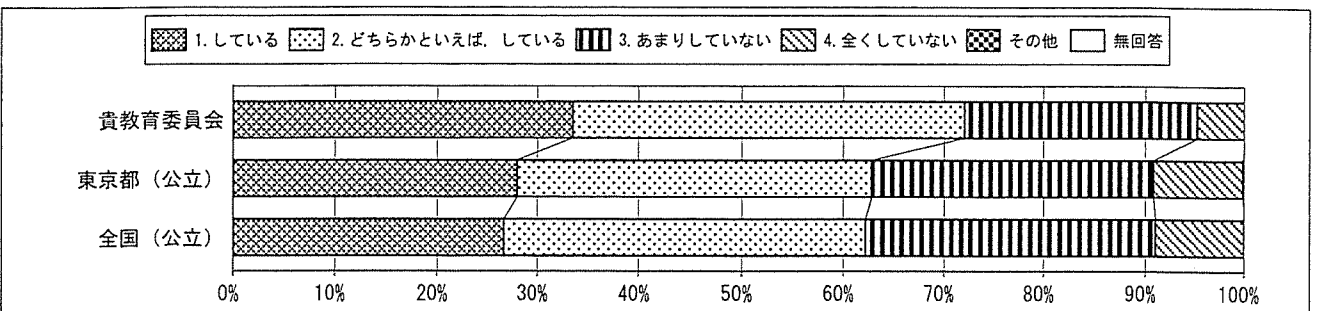
質問番号	質問事項									
(19)	家の人(兄弟姉妹を除く)と学校での出来事について話をしますか									
選択肢	1	2	3	4	5	6	7	8	その他	無回答
貴教育委員会	57.3	24.8	14.4	3.5					0.1	0.0
東京都(公立)	53.5	26.8	15.4	4.3					0.0	0.1
全国(公立)	52.4	26.8	16.1	4.5					0.1	0.0



質問番号	質問事項									
(20)	家の手伝いをしていますか									
選択肢	1	2	3	4	5	6	7	8	その他	無回答
貴教育委員会	30.0	48.5	17.7	3.8					0.0	0.1
東京都(公立)	34.4	48.2	14.4	3.0					0.0	0.0
全国(公立)	35.1	47.7	14.1	3.0					0.0	0.0



質問番号	質問事項									
(21)	家で、自分で計画を立てて勉強をしていますか									
選択肢	1	2	3	4	5	6	7	8	その他	無回答
貴教育委員会	33.5	38.6	23.2	4.8					0.0	0.0
東京都(公立)	28.0	34.8	28.0	9.1					0.0	0.1
全国(公立)	26.7	35.5	28.8	9.0					0.0	0.0

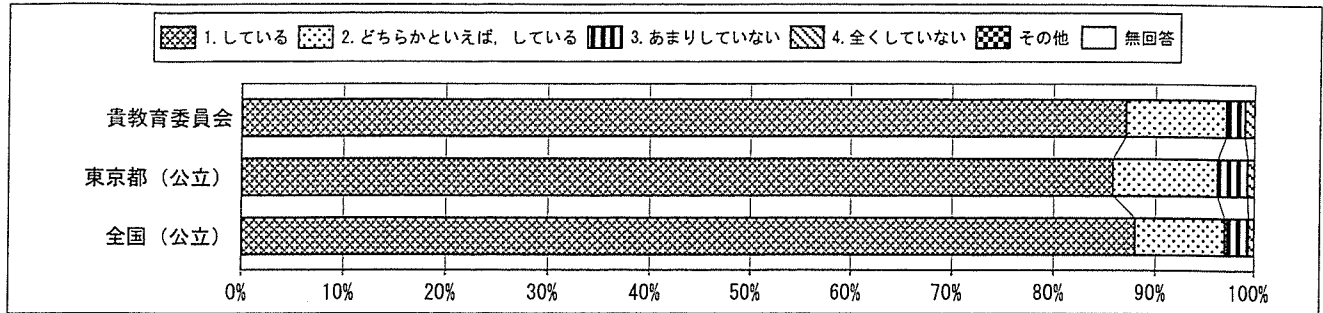


回答結果集計 [児童質問紙]

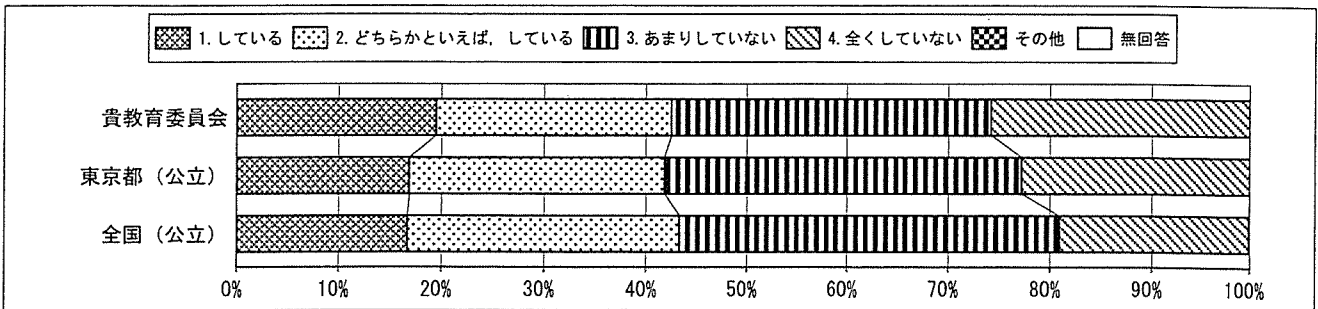
文京区教育委員会一児童

・以下の集計値／グラフは、4月19日に実施した調査の結果を集計した値である。

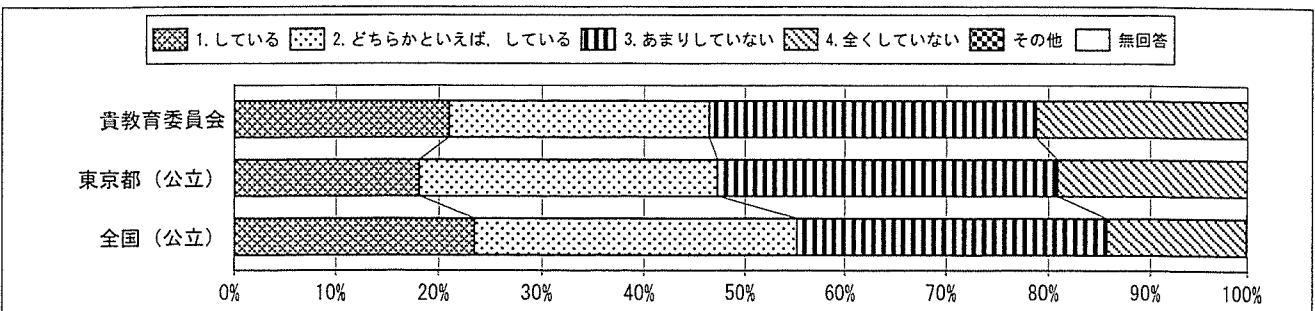
質問番号	質問事項									
(22)	家で、学校の宿題をしていますか									
選択肢	1	2	3	4	5	6	7	8	その他	無回答
貴教育委員会	87.1	10.0	1.9	1.0					0.0	0.0
東京都(公立)	85.8	10.5	3.0	0.7					0.0	0.1
全国(公立)	88.0	9.0	2.4	0.6					0.0	0.0



質問番号	質問事項									
(23)	家で、学校の授業の予習をしていますか									
選択肢	1	2	3	4	5	6	7	8	その他	無回答
貴教育委員会	19.5	23.0	31.7	25.8					0.0	0.0
東京都(公立)	16.9	24.9	35.4	22.8					0.0	0.1
全国(公立)	16.7	26.6	37.6	19.0					0.1	0.0



質問番号	質問事項									
(24)	家で、学校の授業の復習をしていますか									
選択肢	1	2	3	4	5	6	7	8	その他	無回答
貴教育委員会	21.0	25.4	32.4	21.3					0.0	0.0
東京都(公立)	18.1	29.1	33.7	19.1					0.0	0.1
全国(公立)	23.5	31.7	30.5	14.2					0.1	0.0

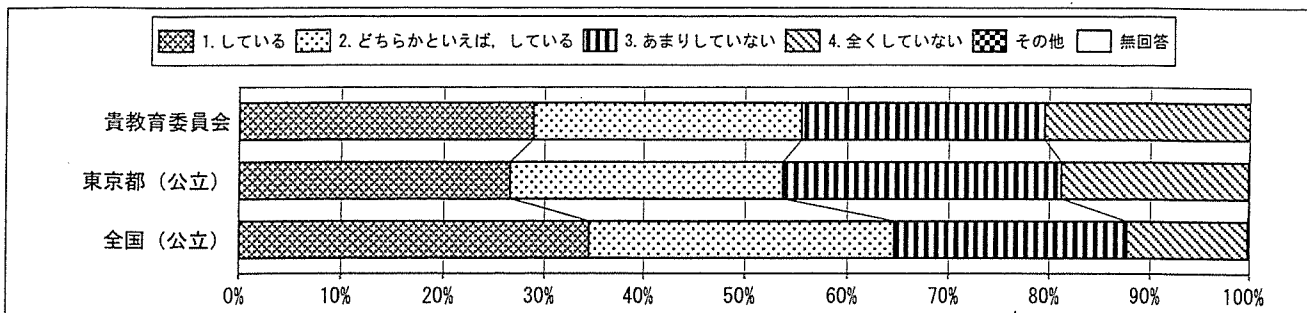


回答結果集計 [児童質問紙]


文京区教育委員会一児童

・以下の集計値／グラフは、4月19日に実施した調査の結果を集計した値である。

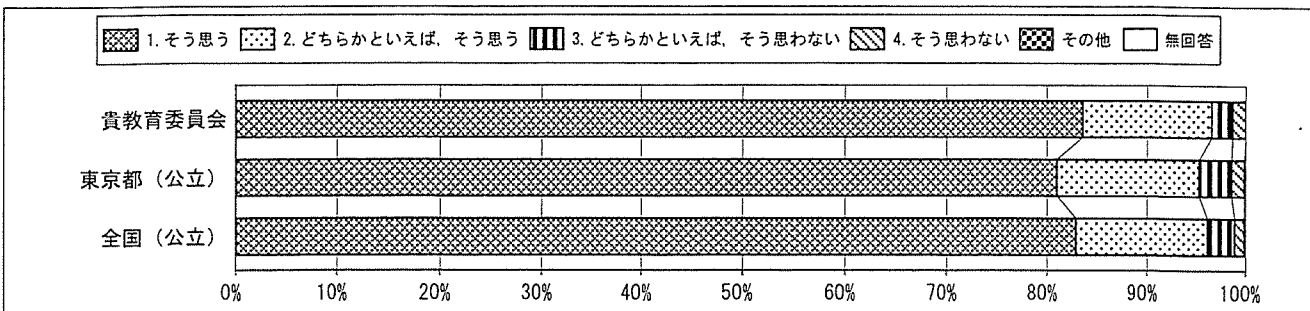
質問番号	質問事項									
(25)	家で、予習・復習やテスト勉強などの自学自習において、教科書を使いながら学習していますか									
選択肢	1	2	3	4	5	6	7	8	その他	無回答
貴教育委員会	28.9	26.6	24.0	20.5					0.0	0.1
東京都(公立)	26.6	27.1	27.5	18.7					0.0	0.2
全国(公立)	34.5	30.1	23.1	12.1					0.1	0.1



質問番号	質問事項									
(26)	学校に行くのは楽しいと思いますか									
選択肢	1	2	3	4	5	6	7	8	その他	無回答
貴教育委員会	59.1	28.4	8.7	3.8					0.1	0.0
東京都(公立)	55.0	30.2	9.7	5.0					0.0	0.0
全国(公立)	55.2	31.1	9.3	4.3					0.0	0.0



質問番号	質問事項									
(27)	学校で、友達に会うのは楽しいと思いますか									
選択肢	1	2	3	4	5	6	7	8	その他	無回答
貴教育委員会	83.6	13.0	2.1	1.3					0.0	0.0
東京都(公立)	81.0	14.4	3.2	1.3					0.0	0.1
全国(公立)	82.9	13.3	2.7	1.0					0.0	0.0

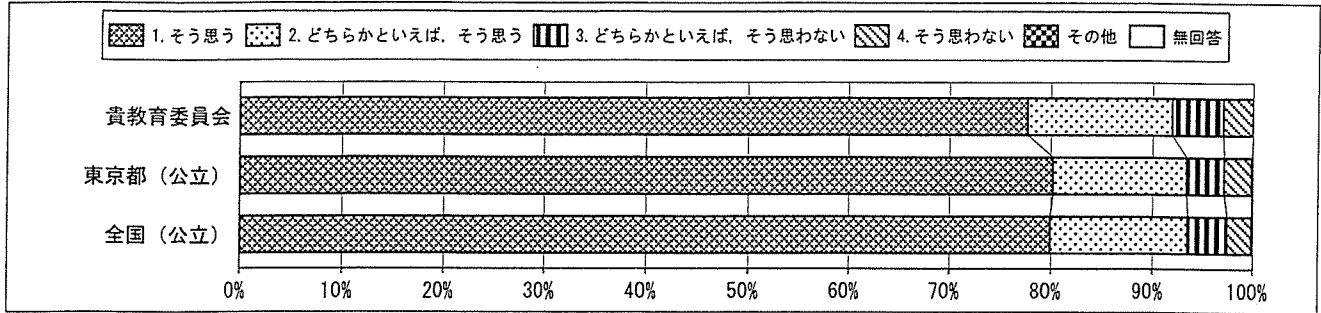


回答結果集計 [児童質問紙]

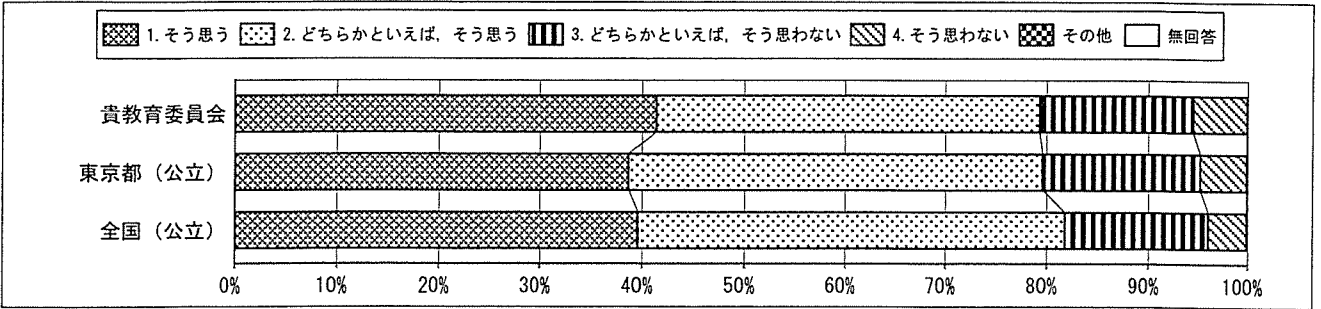
文京区教育委員会一児童

・以下の集計値／グラフは、4月19日に実施した調査の結果を集計した値である。

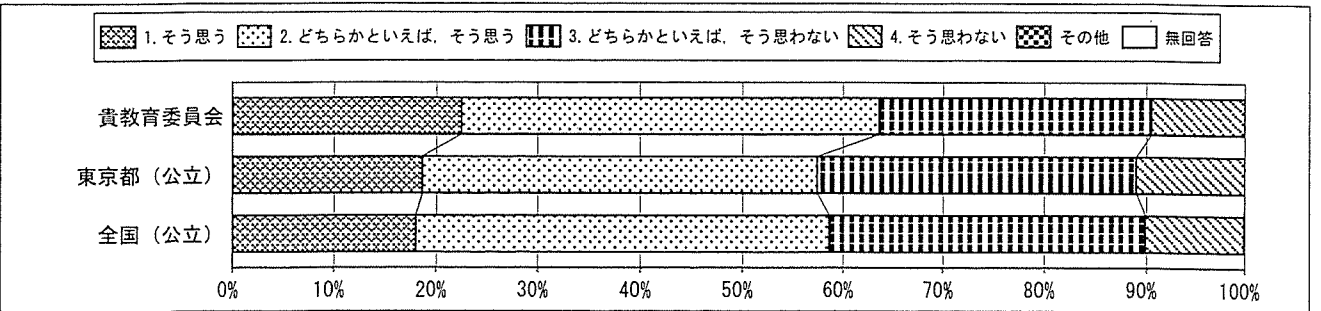
質問番号	質問事項									
(28)	学校で、好きな授業がありますか									
選択肢	1	2	3	4	5	6	7	8	その他	無回答
貴教育委員会	77.7	14.2	5.1	3.0					0.0	0.0
東京都(公立)	80.2	13.2	3.7	2.8					0.0	0.0
全国(公立)	79.9	13.6	3.9	2.5					0.0	0.0



質問番号	質問事項									
(29)	あなたの学級では、学級会などの時間に友達同士で話し合って学級のきまりなどを決めていると思いますか									
選択肢	1	2	3	4	5	6	7	8	その他	無回答
貴教育委員会	41.4	37.9	15.2	5.4					0.1	0.0
東京都(公立)	38.7	40.9	15.6	4.7					0.0	0.1
全国(公立)	39.6	42.2	14.2	3.9					0.0	0.0



質問番号	質問事項									
(30)	学級会などの話し合いの活動で、自分とは異なる意見や少数意見のよさを生かしたり、折り合いをつけたりして話し合い、意見をまとめていますか									
選択肢	1	2	3	4	5	6	7	8	その他	無回答
貴教育委員会	22.5	41.1	26.9	9.5					0.0	0.0
東京都(公立)	18.6	38.8	31.6	11.0					0.0	0.1
全国(公立)	18.0	40.6	31.3	10.0					0.1	0.1

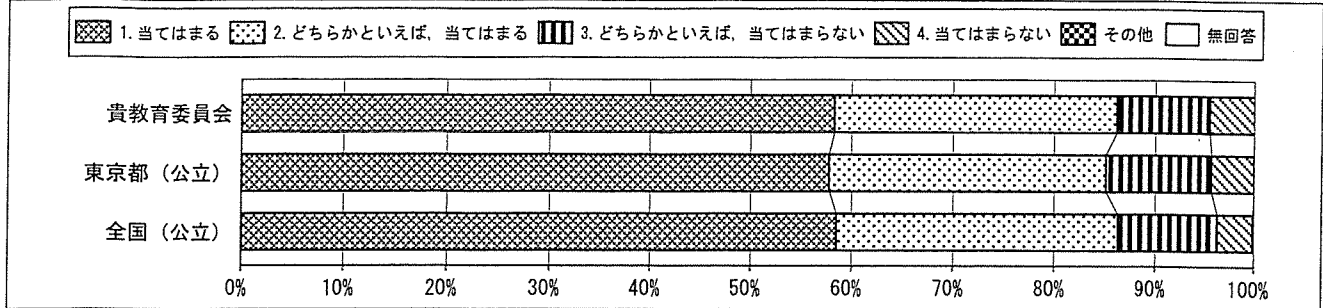


回答結果集計 [児童質問紙]

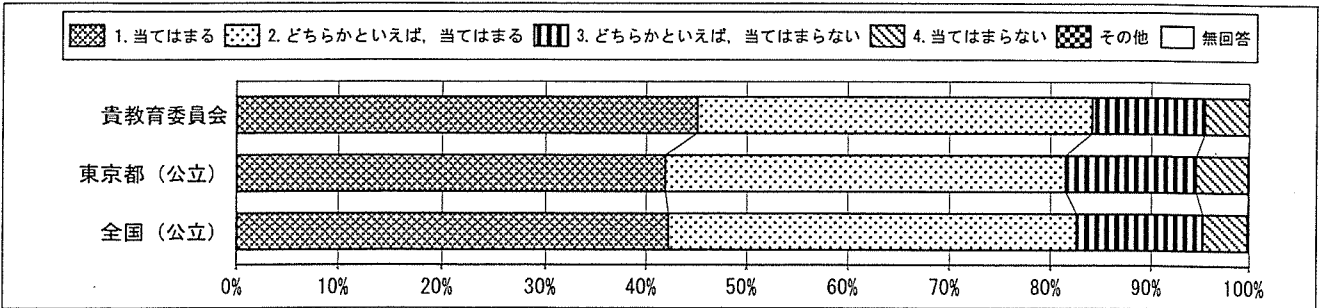
文京区教育委員会一児童

・以下の集計値／グラフは、4月19日に実施した調査の結果を集計した値である。

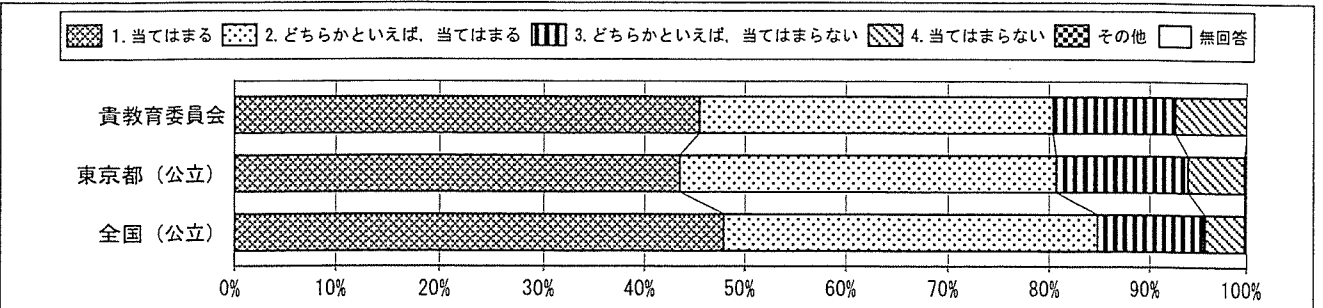
質問番号	質問事項									
(31)	学級みんなで協力して何かをやり遂げ、うれしかったことがありますか									
選択肢	1	2	3	4	5	6	7	8	その他	無回答
貴教育委員会	58.3	27.9	9.3	4.6					0.0	0.0
東京都(公立)	57.8	27.3	10.6	4.3					0.0	0.1
全国(公立)	58.5	27.8	10.0	3.6					0.0	0.0



質問番号	質問事項									
(32)	先生は、あなたのよいところを認めてくれていると思いますか									
選択肢	1	2	3	4	5	6	7	8	その他	無回答
貴教育委員会	45.1	39.0	11.4	4.5					0.0	0.1
東京都(公立)	41.9	39.6	13.1	5.3					0.0	0.1
全国(公立)	42.2	40.4	12.7	4.5					0.1	0.1



質問番号	質問事項									
(33)	先生は、授業やテストで間違えたところや、理解していないところについて、分かるまで教えてくれますか									
選択肢	1	2	3	4	5	6	7	8	その他	無回答
貴教育委員会	45.5	34.9	12.3	7.3					0.0	0.0
東京都(公立)	43.5	37.2	13.3	5.8					0.0	0.1
全国(公立)	47.9	36.9	11.0	4.0					0.1	0.1

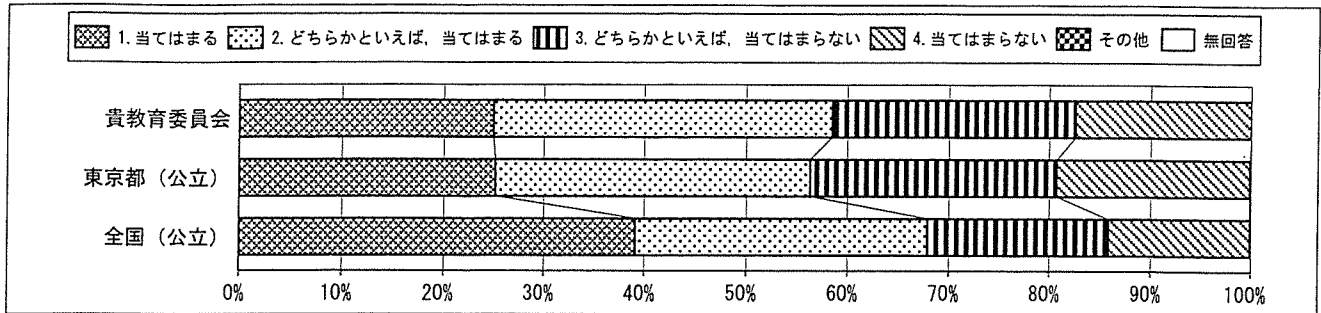


回答結果集計 [児童質問紙]

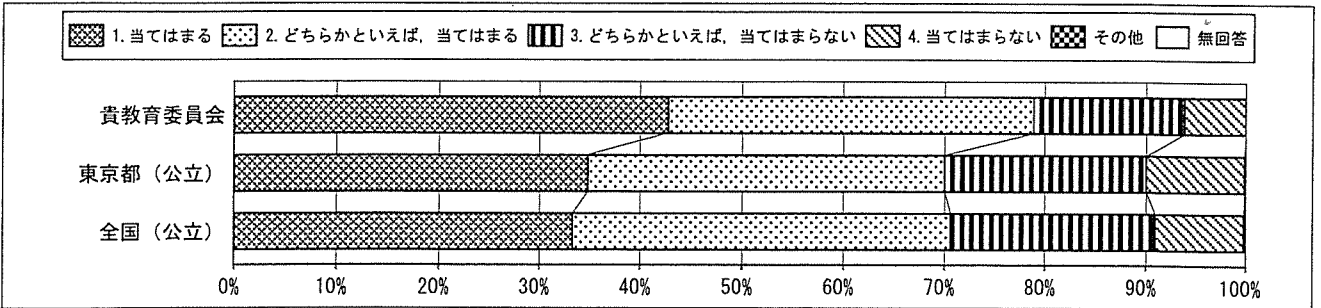
文京区教育委員会一児童

・以下の集計値／グラフは、4月19日に実施した調査の結果を集計した値である。

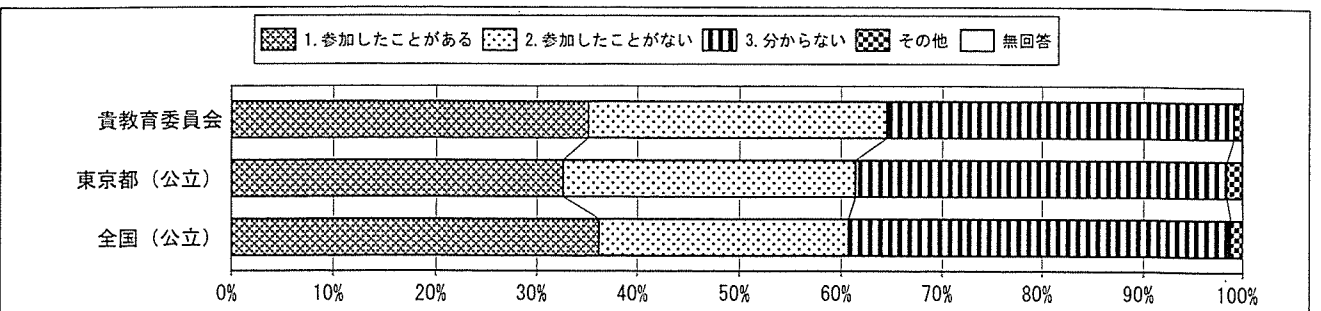
質問番号	質問事項									
(34)	今住んでいる地域の行事に参加していますか									
選択肢	1	2	3	4	5	6	7	8	その他	無回答
貴教育委員会	25.0	33.5	24.1	17.4					0.0	0.1
東京都(公立)	25.2	31.1	24.4	19.2					0.0	0.1
全国(公立)	39.1	28.8	18.0	14.0					0.1	0.0



質問番号	質問事項									
(35)	地域や社会で起こっている問題や出来事に関心がありますか									
選択肢	1	2	3	4	5	6	7	8	その他	無回答
貴教育委員会	42.7	36.2	15.0	6.1					0.0	0.0
東京都(公立)	34.8	35.2	20.0	9.9					0.0	0.1
全国(公立)	33.3	37.3	20.3	8.9					0.1	0.0



質問番号	質問事項									
(36)	地域社会などでボランティア活動に参加したことがありますか									
選択肢	1	2	3	4	5	6	7	8	その他	無回答
貴教育委員会	35.1	29.4	34.6						0.8	0.0
東京都(公立)	32.6	28.8	37.0						1.5	0.1
全国(公立)	36.2	24.5	38.1						1.2	0.0

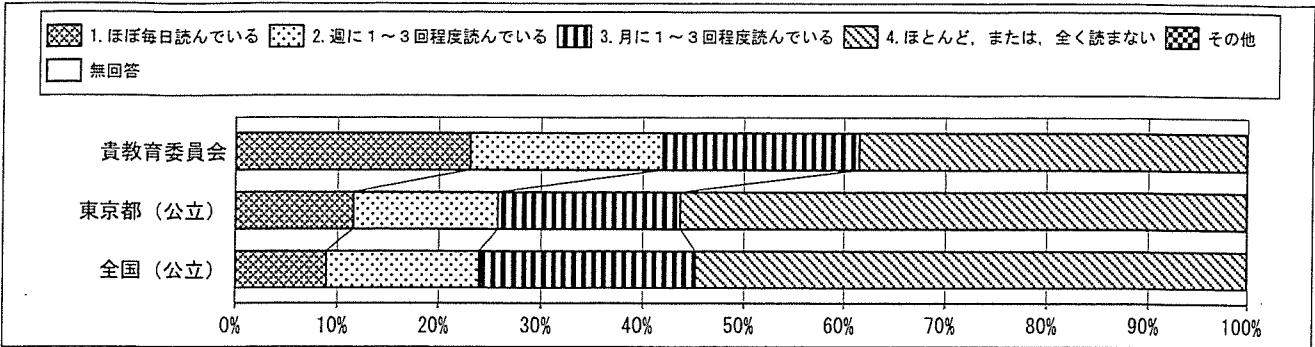


回答結果集計 [児童質問紙]

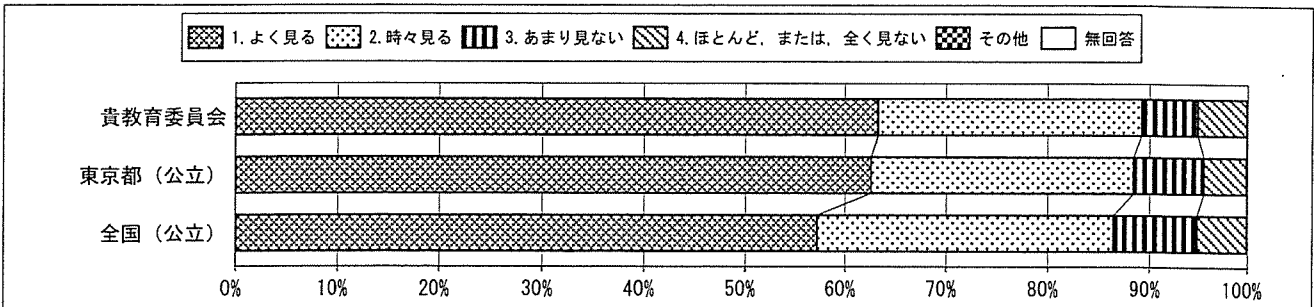
文京区教育委員会一児童

・以下の集計値／グラフは、4月19日に実施した調査の結果を集計した値である。

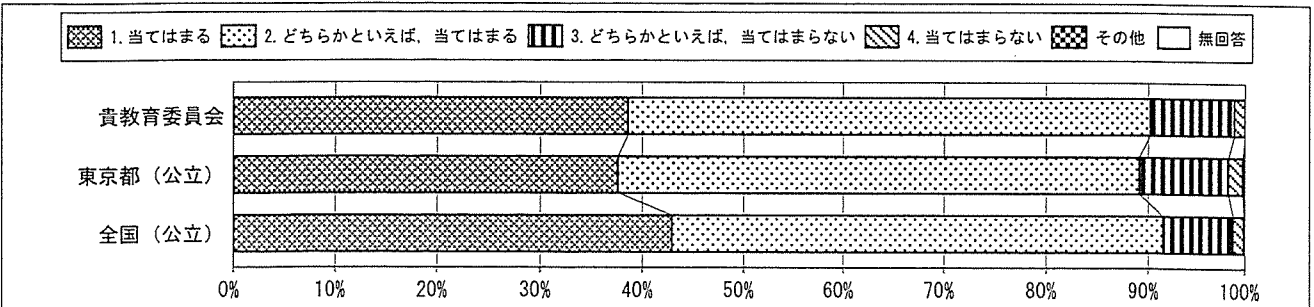
質問番号	質問事項									
(37)	新聞を読んでいますか									
選択肢	1	2	3	4	5	6	7	8	その他	無回答
貴教育委員会	23.1	18.9	19.5	38.4					0.0	0.0
東京都(公立)	11.5	14.3	17.9	56.2					0.0	0.1
全国(公立)	8.9	15.1	21.2	54.7					0.1	0.0



質問番号	質問事項									
(38)	テレビのニュース番組やインターネットのニュースを見ますか(携帯電話やスマートフォンを使ってインターネットのニュースを見る場合も含む)									
選択肢	1	2	3	4	5	6	7	8	その他	無回答
貴教育委員会	63.3	25.9	5.7	5.0					0.2	0.0
東京都(公立)	62.6	25.8	7.1	4.4					0.0	0.1
全国(公立)	57.2	29.2	8.4	5.1					0.1	0.1



質問番号	質問事項									
(39)	学校のきまりを守っていますか									
選択肢	1	2	3	4	5	6	7	8	その他	無回答
貴教育委員会	38.6	51.6	8.7	1.1					0.0	0.0
東京都(公立)	37.6	51.5	9.2	1.5					0.0	0.1
全国(公立)	42.9	48.6	7.3	1.1					0.0	0.0

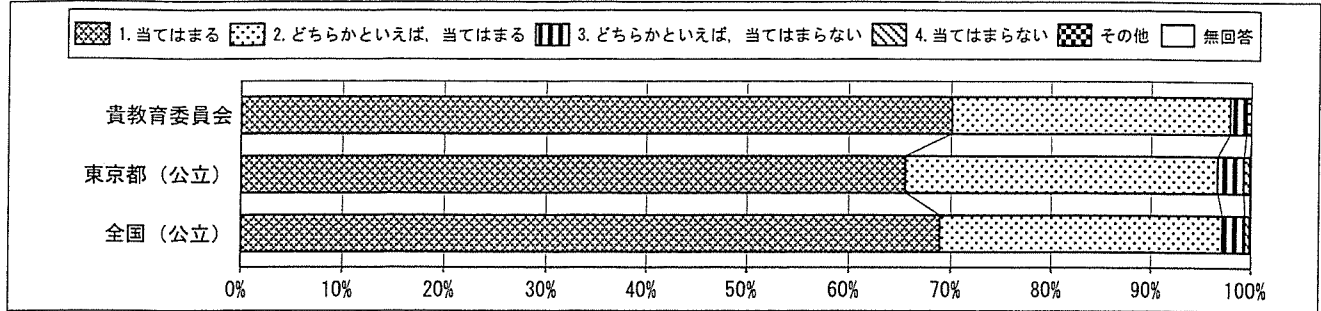


回答結果集計 [児童質問紙]

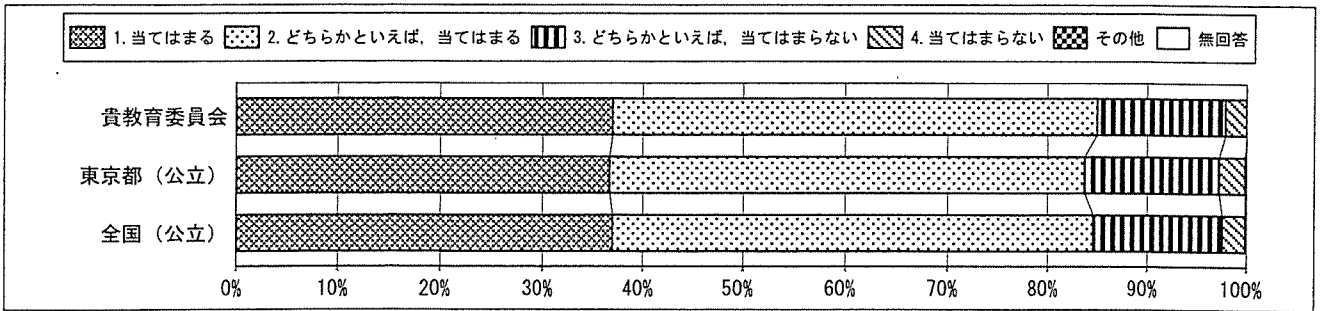
文京区教育委員会一児童

・以下の集計値／グラフは、4月19日に実施した調査の結果を集計した値である。

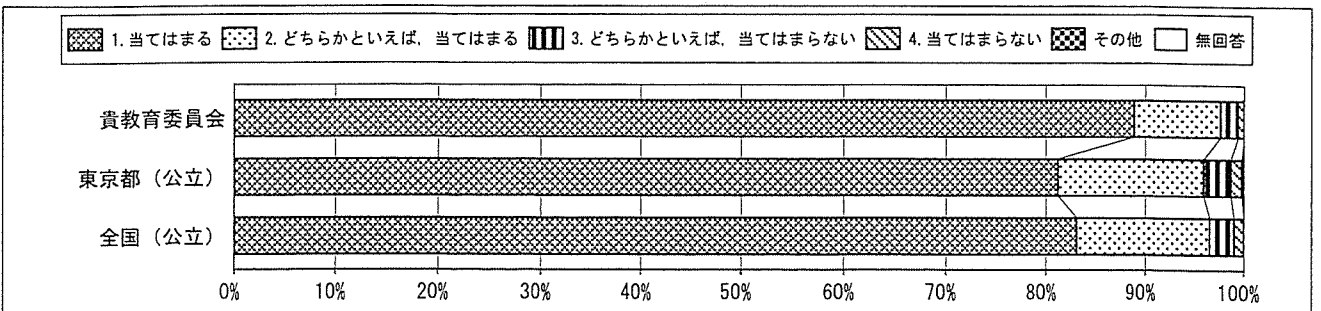
質問番号	質問事項									
(40)	友達との約束を守っていますか									
選択肢	1	2	3	4	5	6	7	8	その他	無回答
貴教育委員会	70.1	27.8	1.6	0.5					0.0	0.0
東京都(公立)	65.5	31.2	2.6	0.6					0.0	0.1
全国(公立)	68.9	28.3	2.2	0.5					0.0	0.0



質問番号	質問事項									
(41)	人が困っているときは、進んで助けていますか									
選択肢	1	2	3	4	5	6	7	8	その他	無回答
貴教育委員会	37.0	48.0	12.9	2.1					0.0	0.0
東京都(公立)	36.7	47.0	13.6	2.6					0.0	0.1
全国(公立)	37.0	47.6	13.0	2.3					0.0	0.0



質問番号	質問事項									
(42)	いじめは、どんな理由があってもいけないことだと思いますか									
選択肢	1	2	3	4	5	6	7	8	その他	無回答
貴教育委員会	88.9	8.8	1.7	0.6					0.0	0.0
東京都(公立)	81.2	14.8	2.7	1.1					0.0	0.1
全国(公立)	83.1	13.5	2.4	1.0					0.1	0.0

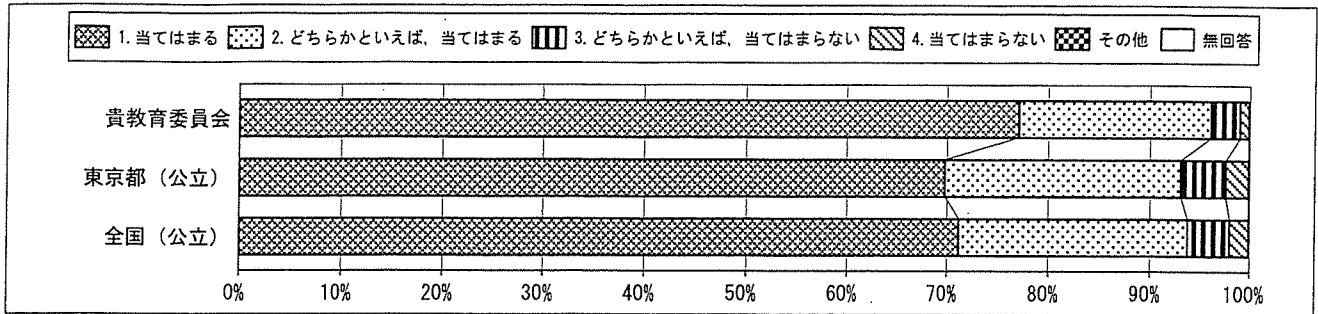


回答結果集計 [児童質問紙]

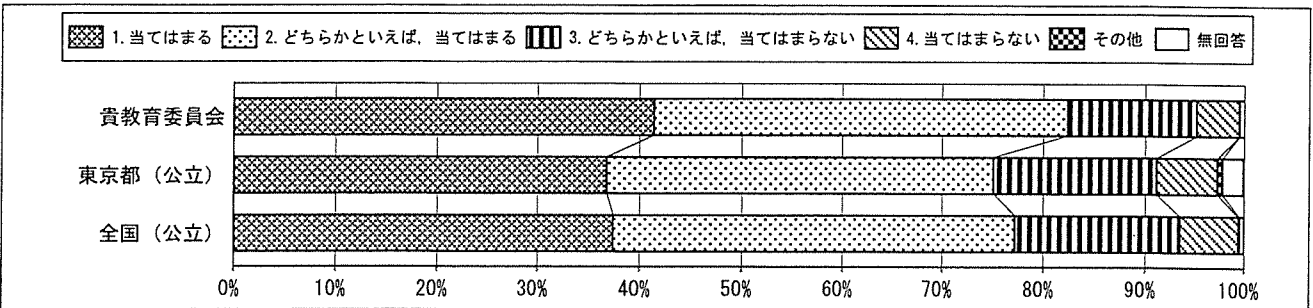
文京区教育委員会－児童

・以下の集計値／グラフは、4月19日に実施した調査の結果を集計した値である。

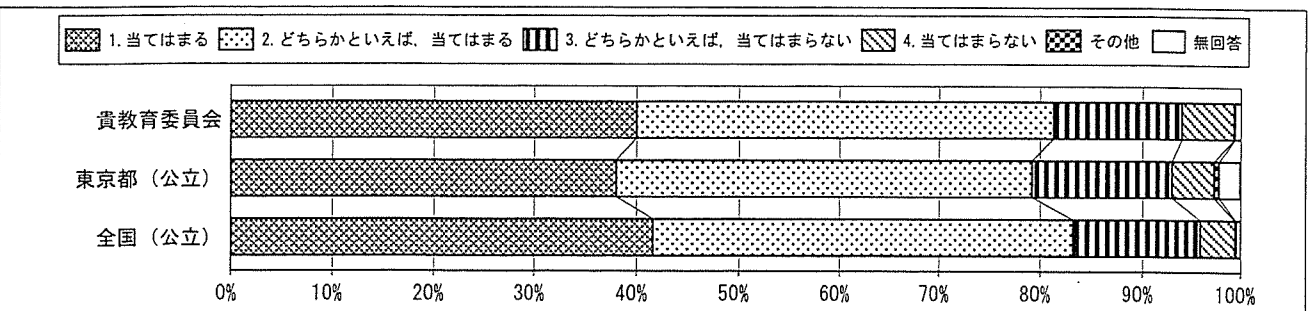
質問番号	質問事項									
(43)	人の役に立つ人間になりたいと思いますか									
選択肢	1	2	3	4	5	6	7	8	その他	無回答
貴教育委員会	77.1	19.0	2.9	0.9					0.0	0.0
東京都(公立)	69.8	23.3	4.5	2.3					0.0	0.1
全国(公立)	71.2	22.6	4.2	1.9					0.1	0.1



質問番号	質問事項									
(44)	「総合的な学習の時間」の勉強は好きですか									
選択肢	1	2	3	4	5	6	7	8	その他	無回答
貴教育委員会	41.4	41.0	12.8	4.3					0.0	0.6
東京都(公立)	36.8	38.3	16.0	6.2					0.5	2.1
全国(公立)	37.4	39.8	16.3	5.9					0.1	0.5



質問番号	質問事項									
(45)	「総合的な学習の時間」の授業で学習したことは、普段の生活や社会に出たときに役に立つと思いますか									
選択肢	1	2	3	4	5	6	7	8	その他	無回答
貴教育委員会	40.0	41.3	12.7	5.3					0.1	0.7
東京都(公立)	38.0	41.2	13.8	4.3					0.5	2.1
全国(公立)	41.6	41.6	12.7	3.5					0.1	0.5

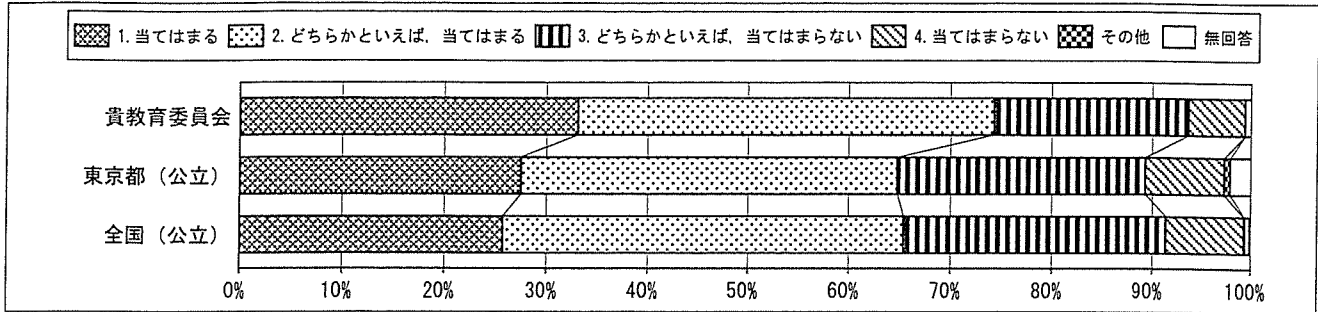


回答結果集計 [児童質問紙]

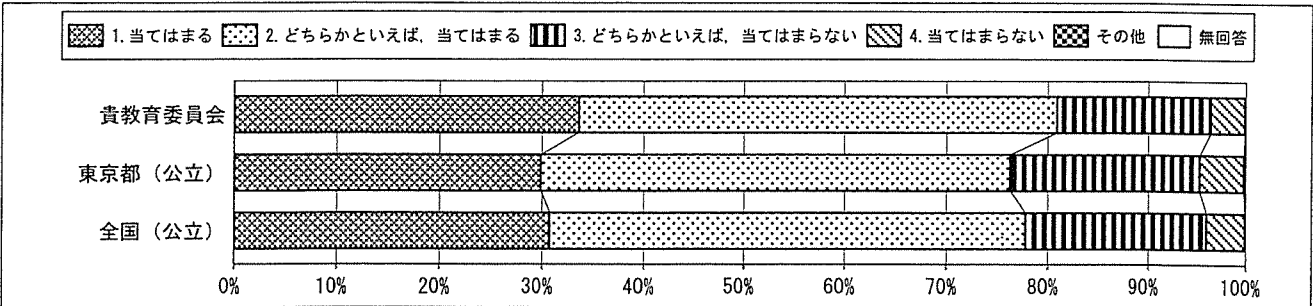
文京区教育委員会一児童

・以下の集計値／グラフは、4月19日に実施した調査の結果を集計した値である。

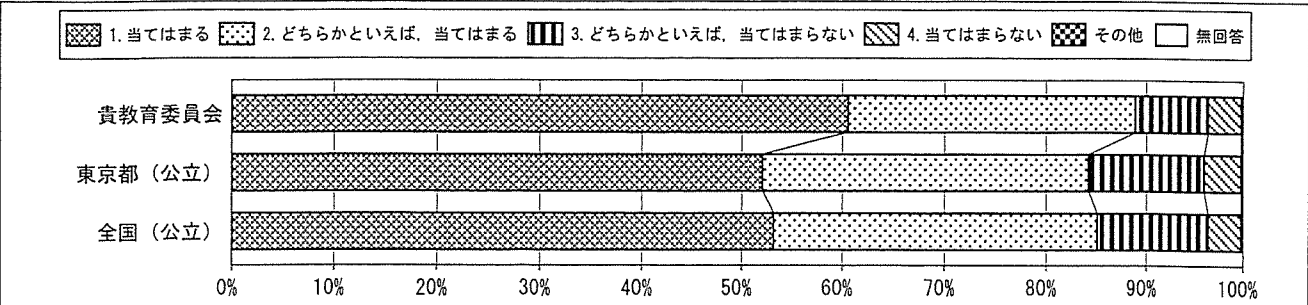
質問番号	質問事項									
(46)	「総合的な学習の時間」では、自分で課題を立てて情報を集め整理して、調べたことを発表するなどの学習活動に取り組んでいますか									
選択肢	1	2	3	4	5	6	7	8	その他	無回答
貴教育委員会	33.1	41.2	19.4	5.7					0.0	0.7
東京都(公立)	27.5	37.3	24.5	8.0					0.6	2.2
全国(公立)	25.8	39.6	26.0	7.9					0.1	0.5



質問番号	質問事項									
(47)	5年生までに受けた授業では、先生から示される課題や、学級やグループの中で、自分たちで立てた課題に対して、自ら考え、自分から取り組んでいたと思いますか									
選択肢	1	2	3	4	5	6	7	8	その他	無回答
貴教育委員会	33.6	47.3	15.5	3.5					0.0	0.1
東京都(公立)	29.9	46.4	19.0	4.5					0.0	0.1
全国(公立)	30.7	47.1	18.2	3.9					0.1	0.1



質問番号	質問事項									
(48)	5年生までに受けた授業では、自分の考えを発表する機会が与えられていたと思いますか									
選択肢	1	2	3	4	5	6	7	8	その他	無回答
貴教育委員会	60.6	28.3	7.5	3.4					0.1	0.1
東京都(公立)	52.1	32.1	11.8	3.8					0.0	0.1
全国(公立)	53.2	31.9	11.3	3.4					0.1	0.1

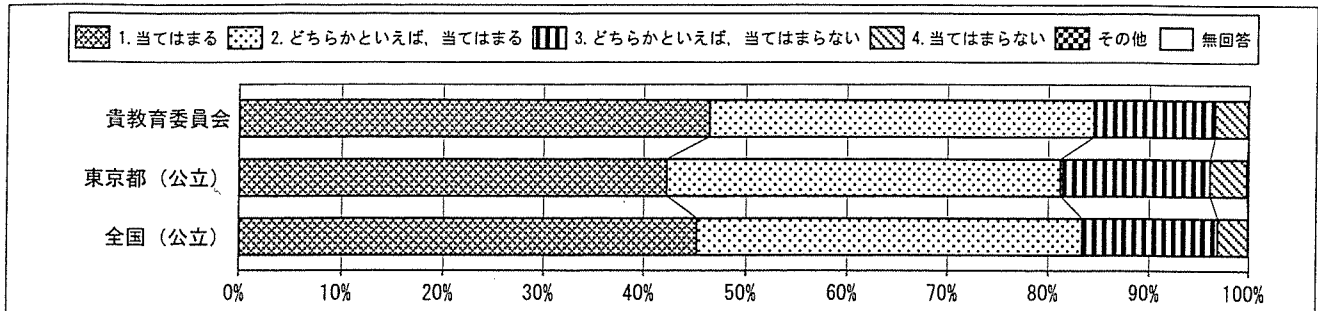


回答結果集計 [児童質問紙]

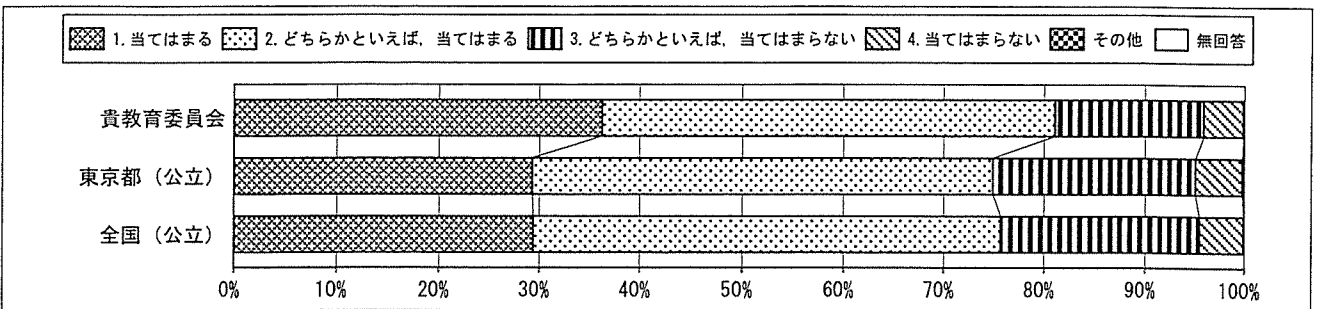
文京区教育委員会一児童

・以下の集計値／グラフは、4月19日に実施した調査の結果を集計した値である。

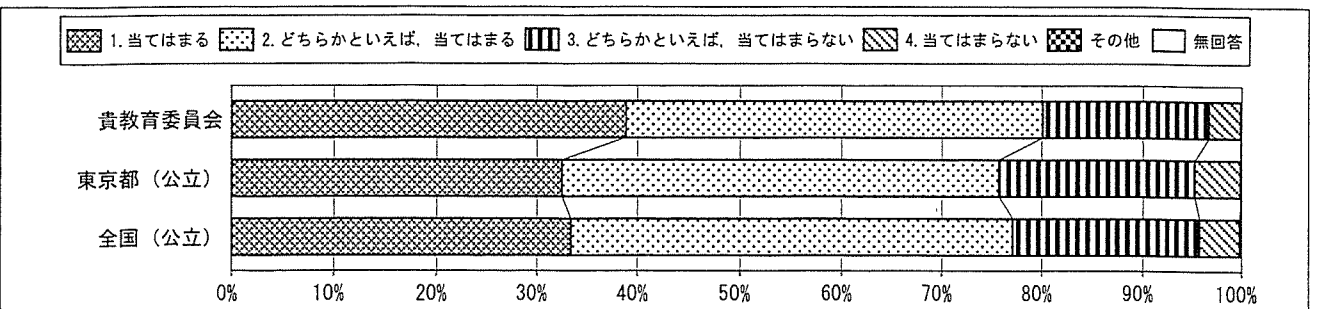
質問番号	質問事項									
(49)	5年生までに受けた授業では、学級の友達との間で話し合う活動をよく行っていたと思いますか									
選択肢	1	2	3	4	5	6	7	8	その他	無回答
貴教育委員会	46.4	38.1	12.1	3.3					0.0	0.0
東京都(公立)	42.2	39.0	14.9	3.7					0.0	0.1
全国(公立)	45.2	38.2	13.5	3.0					0.1	0.1



質問番号	質問事項									
(50)	5年生までに受けた授業では、学級やグループの中で自分たちで課題を立てて、その解決に向けて情報を集め、話し合いながら整理して、発表するなどの学習活動に取り組んでいたと思いますか									
選択肢	1	2	3	4	5	6	7	8	その他	無回答
貴教育委員会	36.3	44.8	14.8	4.0					0.0	0.1
東京都(公立)	29.3	45.6	20.2	4.7					0.0	0.2
全国(公立)	29.4	46.3	19.8	4.4					0.1	0.1



質問番号	質問事項									
(51)	5年生までに受けた授業で、学級の友達との間で話し合う活動では、話し合う内容を理解して、相手の考えを最後まで聞き、自分の考えをしっかりと伝えていたと思いますか									
選択肢	1	2	3	4	5	6	7	8	その他	無回答
貴教育委員会	38.9	41.2	16.6	3.2					0.0	0.1
東京都(公立)	32.5	43.2	19.6	4.6					0.0	0.2
全国(公立)	33.4	43.7	18.7	4.0					0.1	0.1

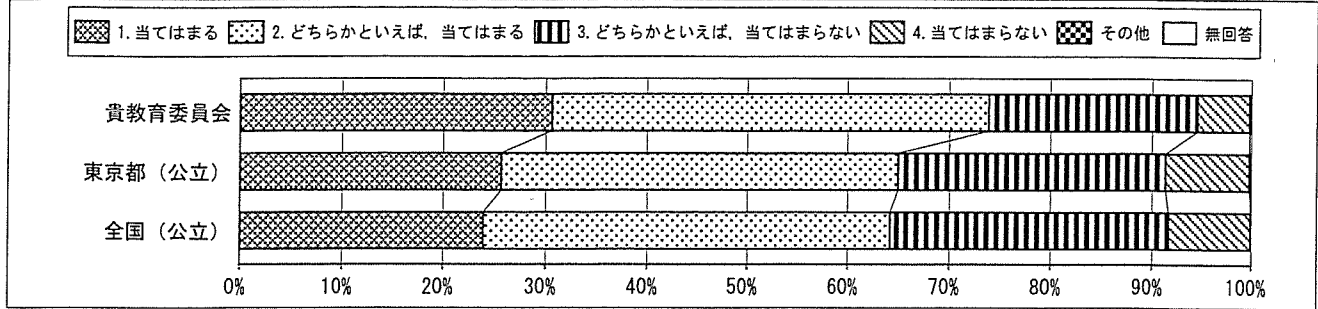


回答結果集計 [児童質問紙]

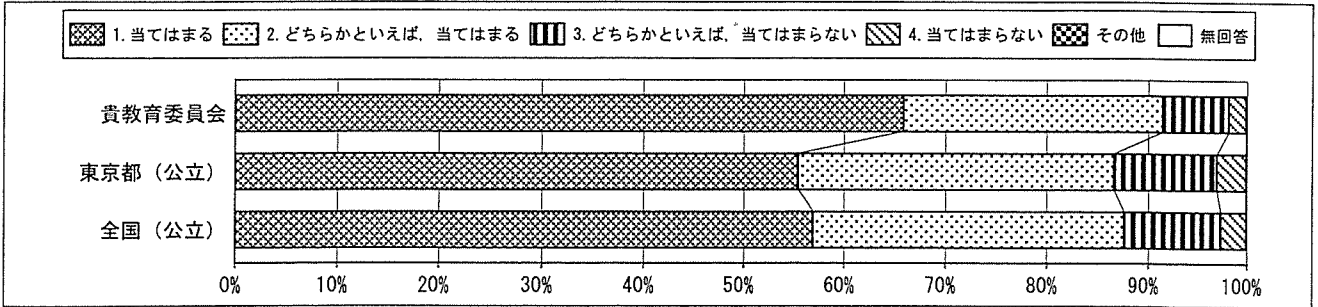
文京区教育委員会一児童

・以下の集計値／グラフは、4月19日に実施した調査の結果を集計した値である。

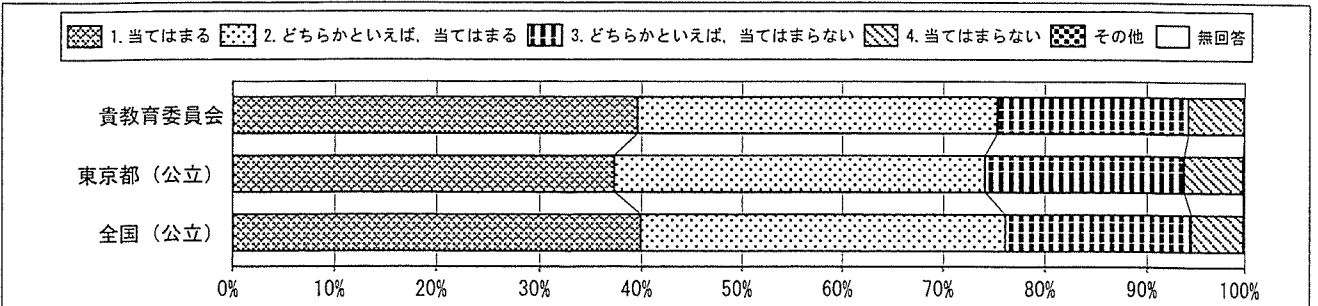
質問番号	質問事項									
(52)	5年生までに受けた授業で、自分の考えを発表する機会では、自分の考えがうまく伝わるよう、資料や文章、話の組み立てなどを工夫して発表していたと思いますか									
選択肢	1	2	3	4	5	6	7	8	その他	無回答
貴教育委員会	30.6	43.3	20.6	5.3					0.0	0.1
東京都(公立)	25.7	39.3	26.3	8.5					0.0	0.2
全国(公立)	24.0	40.2	27.4	8.3					0.1	0.1



質問番号	質問事項									
(53)	5年生までに受けた授業の中で目標(めあて・ねらい)が示されていたと思いますか									
選択肢	1	2	3	4	5	6	7	8	その他	無回答
貴教育委員会	65.9	25.5	6.7	1.8					0.0	0.0
東京都(公立)	55.4	31.2	10.3	3.0					0.0	0.2
全国(公立)	56.9	30.7	9.7	2.6					0.1	0.1



質問番号	質問事項									
(54)	5年生までに受けた授業の最後に学習内容を振り返る活動をよく行っていたと思いますか									
選択肢	1	2	3	4	5	6	7	8	その他	無回答
貴教育委員会	39.6	35.7	18.9	5.7					0.0	0.1
東京都(公立)	37.3	36.8	19.7	6.0					0.0	0.2
全国(公立)	39.9	36.2	18.4	5.3					0.1	0.1

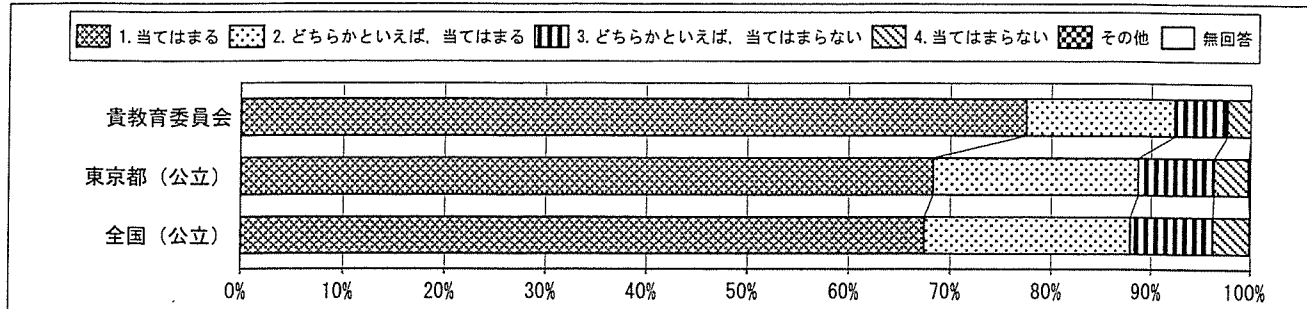


回答結果集計 [児童質問紙]

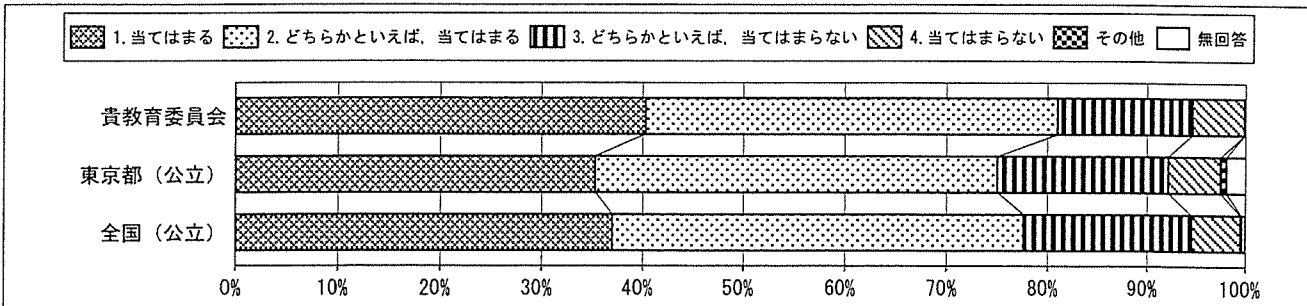
文京区教育委員会一児童

・以下の集計値／グラフは、4月19日に実施した調査の結果を集計した値である。

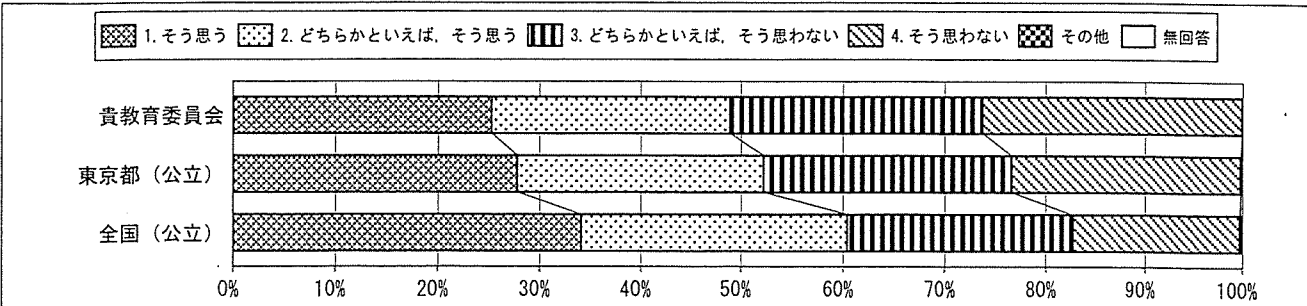
質問番号	質問事項									
(55)	5年生までに受けた授業で扱うノートには、学習の目標（めあて・ねらい）とまとめを書いていたと思いますか									
選択肢	1	2	3	4	5	6	7	8	その他	無回答
貴教育委員会	77.5	14.9	5.3	2.3					0.0	0.1
東京都（公立）	68.3	20.4	7.7	3.4					0.0	0.2
全国（公立）	67.4	20.5	8.4	3.6					0.1	0.1



質問番号	質問事項									
(56)	5年生までに受けた道徳の時間では、自分の考えを深めたり、学級やグループで話し合ったりする活動に取り組んでいたと思いますか									
選択肢	1	2	3	4	5	6	7	8	その他	無回答
貴教育委員会	40.3	40.7	13.7	5.2					0.0	0.2
東京都（公立）	35.3	39.7	17.2	5.3					0.6	2.0
全国（公立）	37.0	40.6	17.0	4.9					0.1	0.4



質問番号	質問事項									
(57)	400字詰め原稿用紙2～3枚の感想文や説明文を書くことは難しいと思いますか									
選択肢	1	2	3	4	5	6	7	8	その他	無回答
貴教育委員会	25.3	23.6	24.8	26.2					0.1	0.0
東京都（公立）	27.8	24.4	24.4	23.2					0.0	0.2
全国（公立）	34.1	26.3	22.3	17.0					0.1	0.1

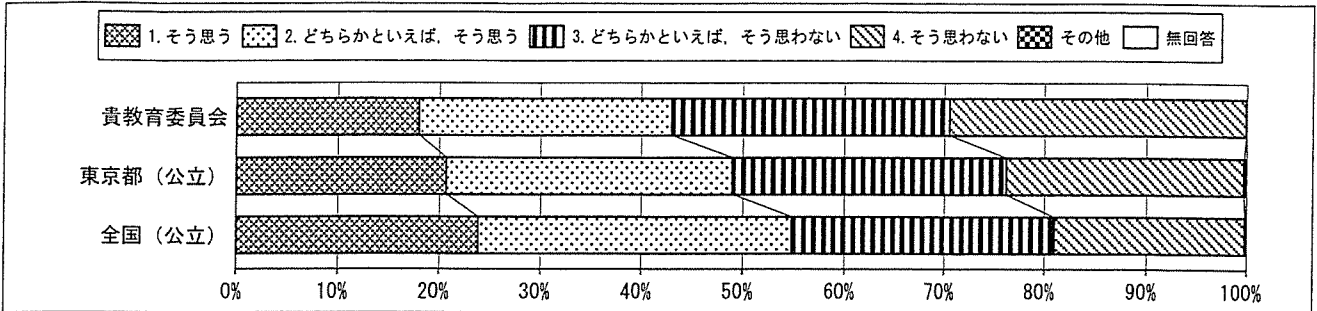


回答結果集計 [児童質問紙]

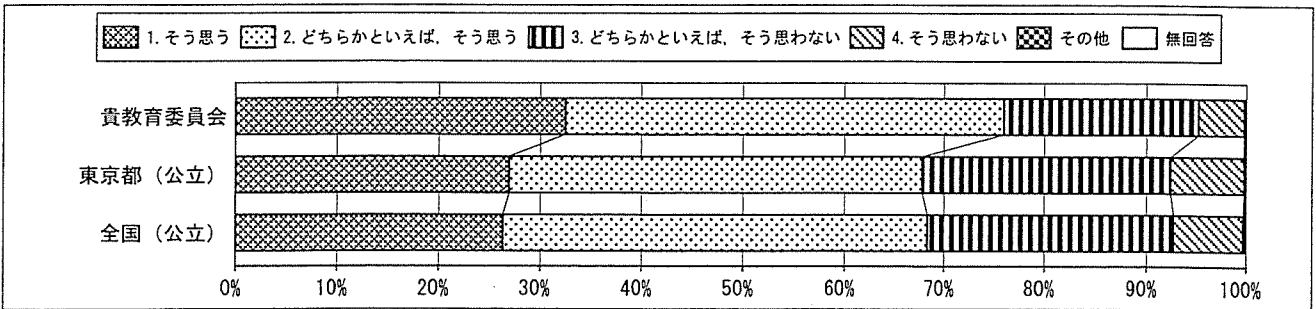
文京区教育委員会一児童

・以下の集計値／グラフは、4月19日に実施した調査の結果を集計した値である。

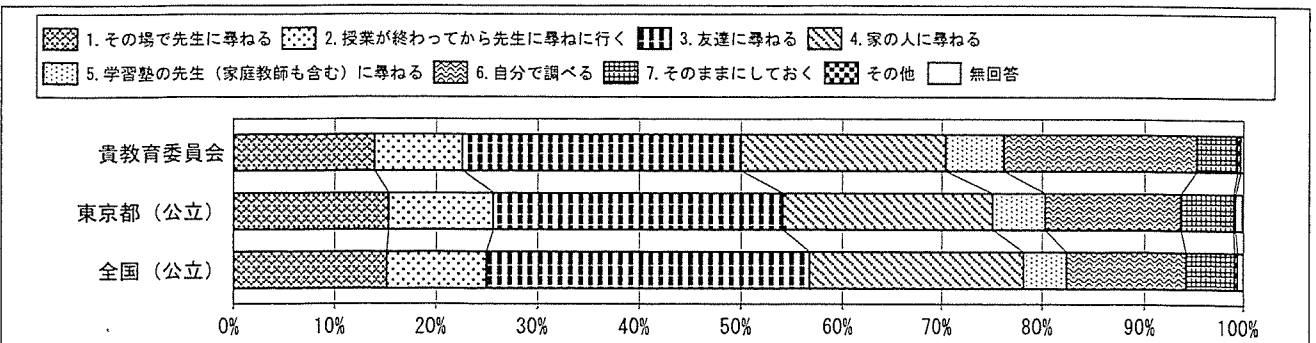
質問番号	質問事項									
(58)	学校の授業などで、自分の考えを他の人に説明したり、文章に書いたりすることは難しいと思いますか									
選択肢	1	2	3	4	5	6	7	8	その他	無回答
貴教育委員会	18.0	25.0	27.5	29.4					0.1	0.0
東京都(公立)	20.7	28.3	27.2	23.5					0.0	0.2
全国(公立)	23.9	30.9	26.2	18.8					0.1	0.1



質問番号	質問事項									
(59)	学級の友達との間で話し合う活動を通じて、自分の考えを深めたり、広げたりすることができていると思いますか									
選択肢	1	2	3	4	5	6	7	8	その他	無回答
貴教育委員会	32.5	43.5	19.2	4.6					0.1	0.2
東京都(公立)	27.0	40.8	24.6	7.4					0.1	0.2
全国(公立)	26.4	41.9	24.4	7.0					0.1	0.1



質問番号	質問事項									
(60)	授業の中で分からないことがあったら、どうすることが多いですか									
選択肢	1	2	3	4	5	6	7	8	その他	無回答
貴教育委員会	13.9	8.7	27.4	20.4	5.8	19.1	4.1		0.3	0.5
東京都(公立)	15.4	10.3	28.4	21.0	5.2	13.4	5.3		0.2	0.7
全国(公立)	15.2	9.8	31.7	21.5	4.2	11.8	4.9		0.3	0.6

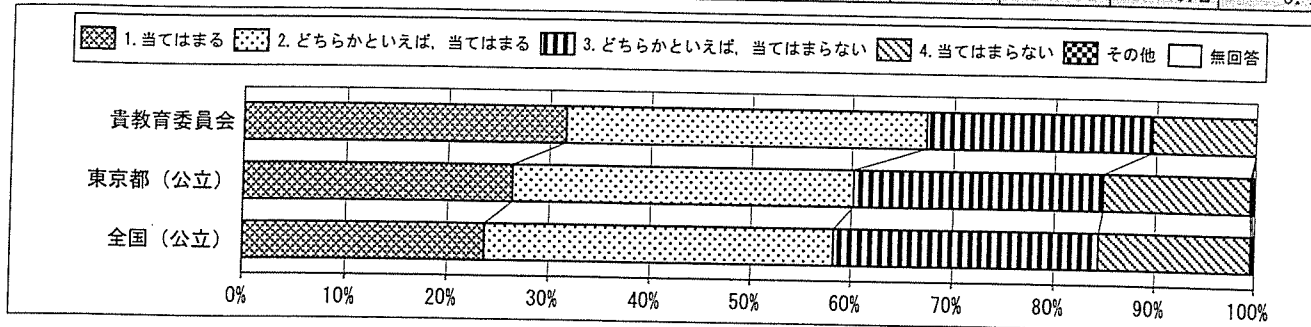


回答結果集計 [児童質問紙]


文京区教育委員会—児童

・以下の集計値／グラフは、4月19日に実施した調査の結果を集計した値である。

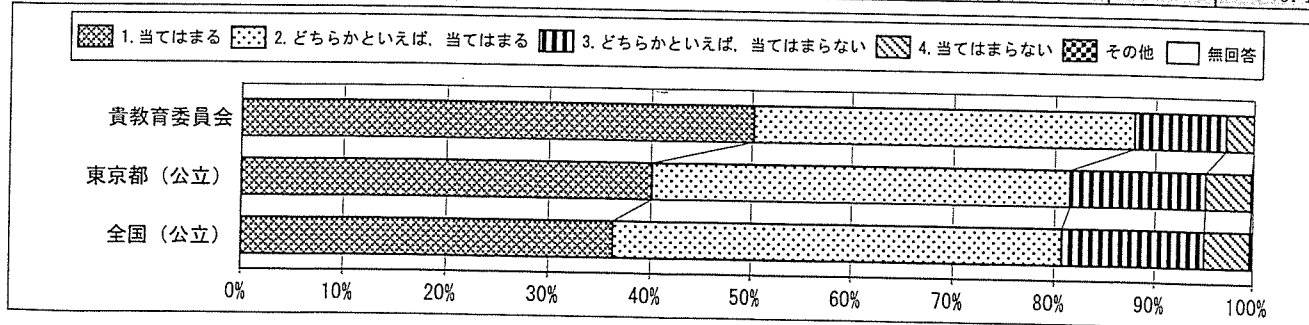
質問番号	質問事項									
(61)	国語の勉強は好きですか									
選択肢	1	2	3	4	5	6	7	8	その他	無回答
貴教育委員会	31.6	35.7	22.3	10.4					0.0	0.0
東京都(公立)	26.4	33.8	24.6	14.7					0.2	0.2
全国(公立)	23.7	34.6	26.1	15.2					0.2	0.1



質問番号	質問事項									
(62)	国語の勉強は大切だと思いますか									
選択肢	1	2	3	4	5	6	7	8	その他	無回答
貴教育委員会	71.2	22.0	5.2	1.6					0.0	0.0
東京都(公立)	64.3	26.1	6.2	3.2					0.0	0.2
全国(公立)	65.9	25.4	5.8	2.7					0.1	0.1



質問番号	質問事項									
(63)	国語の授業の内容はよくわかりますか									
選択肢	1	2	3	4	5	6	7	8	その他	無回答
貴教育委員会	50.2	37.7	9.3	2.8					0.0	0.0
東京都(公立)	40.1	41.4	13.7	4.6					0.0	0.2
全国(公立)	36.3	44.4	14.4	4.6					0.1	0.1

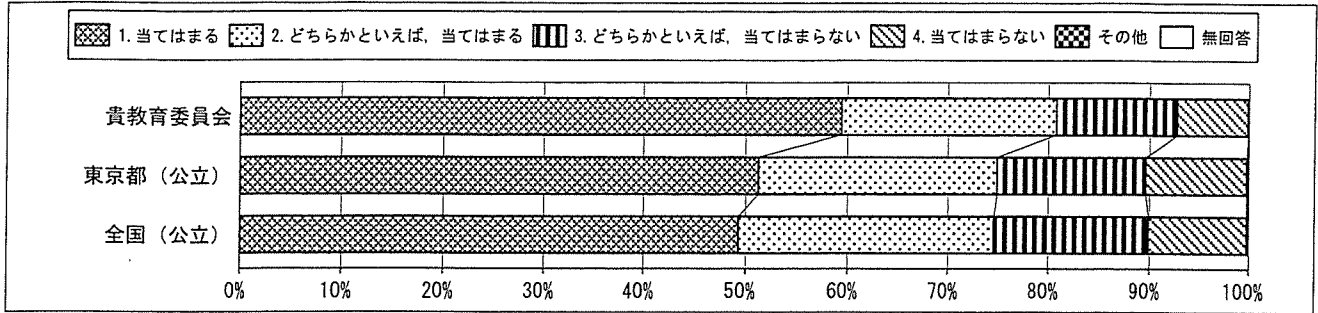


回答結果集計 [児童質問紙]

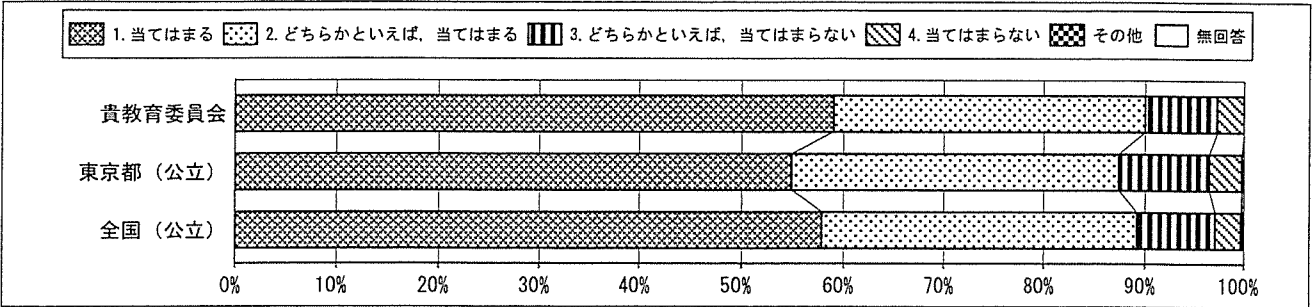
文京区教育委員会一児童

・以下の集計値／グラフは、4月19日に実施した調査の結果を集計した値である。

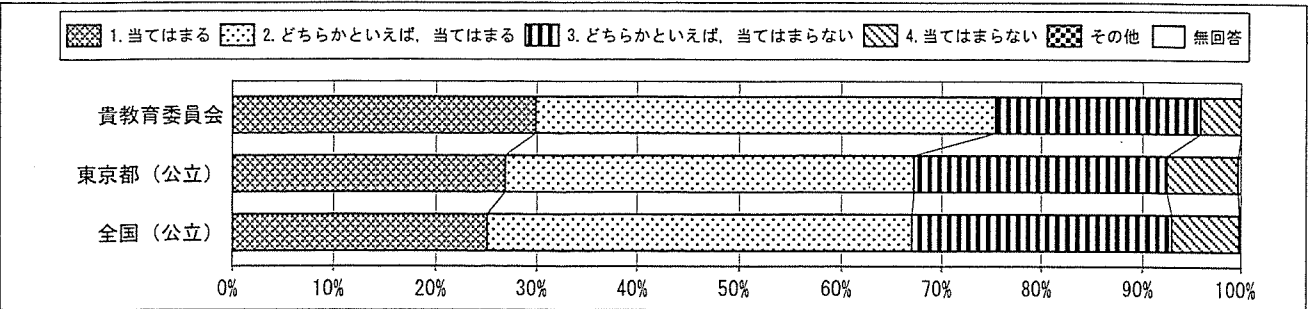
質問番号	質問事項									
(64)	読書は好きですか									
選択肢	1	2	3	4	5	6	7	8	その他	無回答
貴教育委員会	59.4	21.4	12.0	7.1					0.0	0.1
東京都(公立)	51.3	23.6	14.7	10.2					0.0	0.2
全国(公立)	49.3	25.3	15.3	9.9					0.1	0.1



質問番号	質問事項									
(65)	国語の授業で学習したことは、将来、社会に出たときに役に立つと思いますか									
選択肢	1	2	3	4	5	6	7	8	その他	無回答
貴教育委員会	59.0	31.0	7.3	2.7					0.0	0.0
東京都(公立)	54.9	32.5	9.1	3.3					0.0	0.3
全国(公立)	57.9	31.3	7.9	2.6					0.1	0.1



質問番号	質問事項									
(66)	国語の授業で目的に応じて資料を読み、自分の考えを話したり、書いたりしていますか									
選択肢	1	2	3	4	5	6	7	8	その他	無回答
貴教育委員会	29.9	45.5	20.5	4.1					0.0	0.0
東京都(公立)	26.9	40.3	25.3	7.2					0.0	0.3
全国(公立)	25.1	41.9	26.0	6.8					0.1	0.1

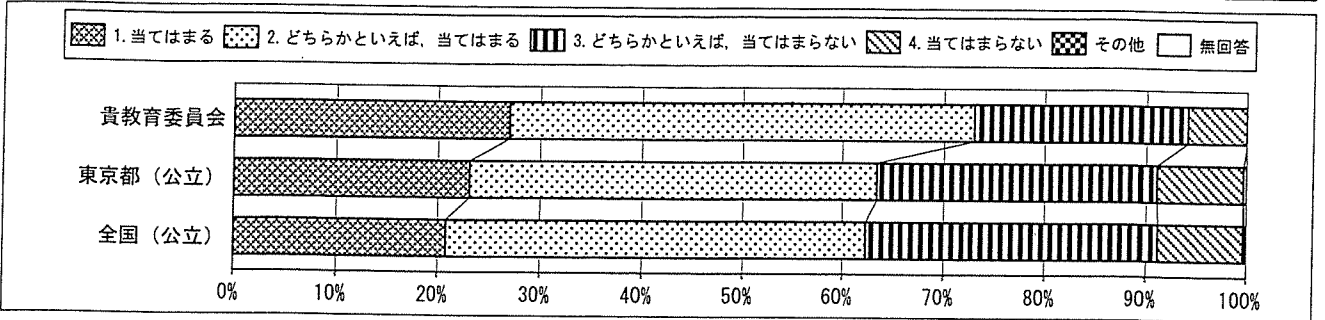


回答結果集計 [児童質問紙]

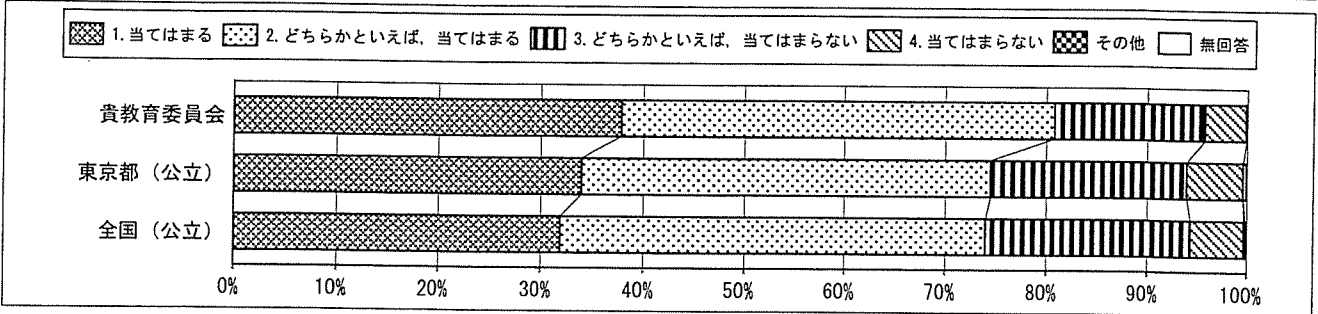
文京区教育委員会一児童

・以下の集計値／グラフは、4月19日に実施した調査の結果を集計した値である。

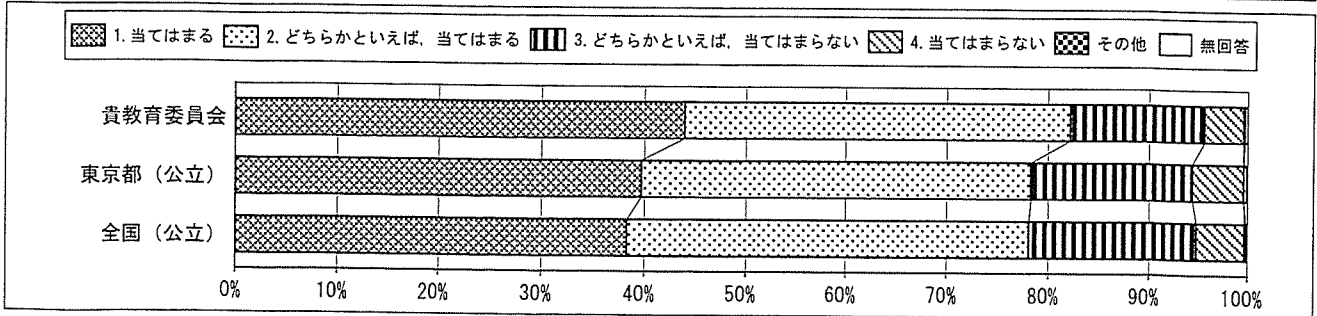
質問番号	質問事項									
(67)	国語の授業で意見などを発表するとき、うまく伝わるように話の組み立てを工夫していますか									
選択肢	1	2	3	4	5	6	7	8	その他	無回答
貴教育委員会	27.0	46.0	21.2	5.8					0.0	0.1
東京都(公立)	23.1	40.3	27.7	8.6					0.0	0.3
全国(公立)	20.8	41.5	28.9	8.5					0.1	0.2



質問番号	質問事項									
(68)	国語の授業で自分の考えを書くとき、考えの理由が分かるように気を付けて書いていますか									
選択肢	1	2	3	4	5	6	7	8	その他	無回答
貴教育委員会	37.8	43.0	15.0	4.1					0.0	0.1
東京都(公立)	33.9	40.6	19.5	5.6					0.0	0.3
全国(公立)	31.9	42.1	20.4	5.3					0.1	0.2



質問番号	質問事項									
(69)	国語の授業で文章を読むとき、段落や話のまとめりごとに内容を理解しながら読んでいますか									
選択肢	1	2	3	4	5	6	7	8	その他	無回答
貴教育委員会	43.9	38.3	13.5	3.9					0.1	0.3
東京都(公立)	39.7	38.6	16.2	5.1					0.0	0.3
全国(公立)	38.3	39.8	16.8	4.8					0.1	0.2

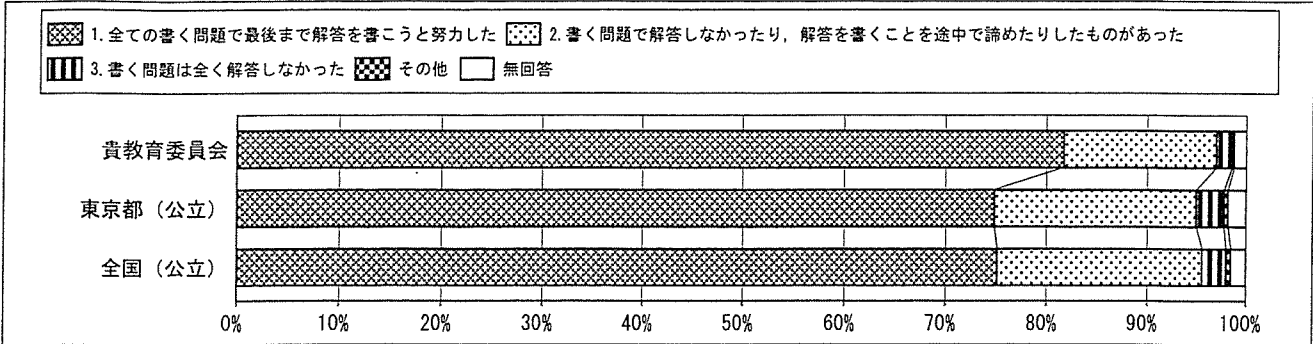


回答結果集計 [児童質問紙]

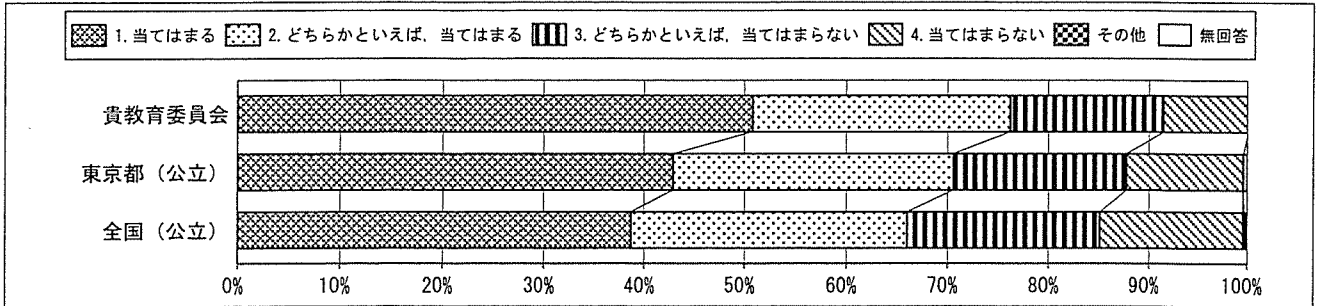
文京区教育委員会一児童

・以下の集計値／グラフは、4月19日に実施した調査の結果を集計した値である。

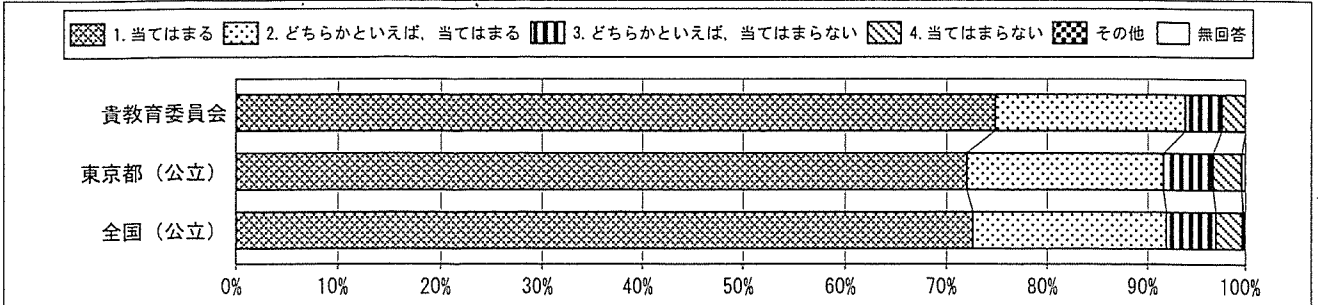
質問番号	質問事項									
(70)	今回の国語の問題について、解答を文章で書く問題がありましたが、どのように解答しましたか									
選択肢	1	2	3	4	5	6	7	8	その他	無回答
貴教育委員会	81.7	15.3	1.6						0.2	1.3
東京都(公立)	74.8	20.2	2.8						0.4	1.8
全国(公立)	75.1	20.5	2.4						0.5	1.5



質問番号	質問事項									
(71)	算数の勉強は好きですか									
選択肢	1	2	3	4	5	6	7	8	その他	無回答
貴教育委員会	50.8	25.4	15.3	8.6					0.0	0.0
東京都(公立)	42.9	27.7	17.2	11.8					0.0	0.4
全国(公立)	38.7	27.3	19.1	14.5					0.1	0.2



質問番号	質問事項									
(72)	算数の勉強は大切だと思いますか									
選択肢	1	2	3	4	5	6	7	8	その他	無回答
貴教育委員会	74.8	19.1	3.7	2.4					0.0	0.0
東京都(公立)	72.0	19.6	5.1	2.9					0.0	0.4
全国(公立)	72.6	19.3	5.1	2.7					0.1	0.2




回答結果集計 [児童質問紙]

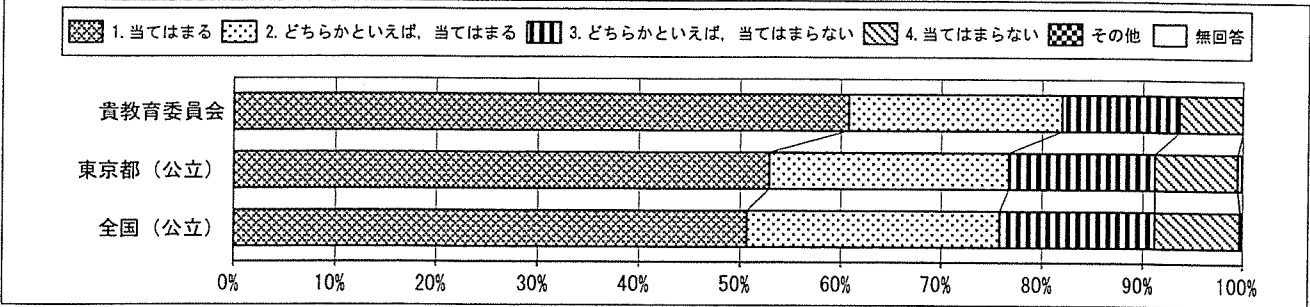
文京区教育委員会一児童

・以下の集計値／グラフは、4月19日に実施した調査の結果を集計した値である。

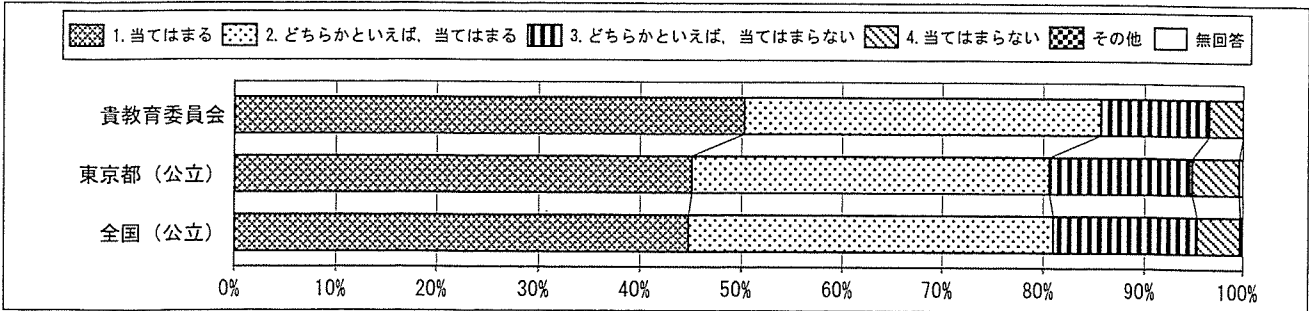
質問番号	質問事項									
(73)	算数の授業の内容はよく分かりますか									
選択肢	1	2	3	4	5	6	7	8	その他	無回答
貴教育委員会	60.6	28.8	7.7	2.9					0.0	0.0
東京都(公立)	51.0	31.9	12.1	4.6					0.0	0.4
全国(公立)	46.7	33.5	14.0	5.5					0.1	0.2



質問番号	質問事項									
(74)	算数の授業で新しい問題に出合ったとき、それを解いてみたいと思いますか									
選択肢	1	2	3	4	5	6	7	8	その他	無回答
貴教育委員会	60.8	21.2	11.7	6.3					0.0	0.0
東京都(公立)	52.9	23.8	14.5	8.3					0.0	0.4
全国(公立)	50.7	25.1	15.4	8.5					0.1	0.2



質問番号	質問事項									
(75)	算数の問題の解き方が分からないときは、諦めずにいろいろな方法を考えますか									
選択肢	1	2	3	4	5	6	7	8	その他	無回答
貴教育委員会	50.3	35.4	10.9	3.4					0.0	0.1
東京都(公立)	45.1	35.5	14.3	4.7					0.0	0.4
全国(公立)	44.8	36.2	14.4	4.3					0.1	0.2

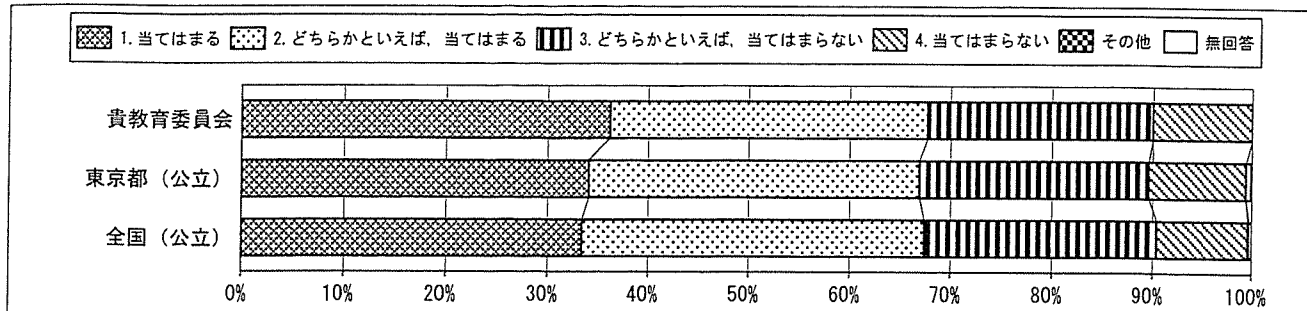


回答結果集計 [児童質問紙]

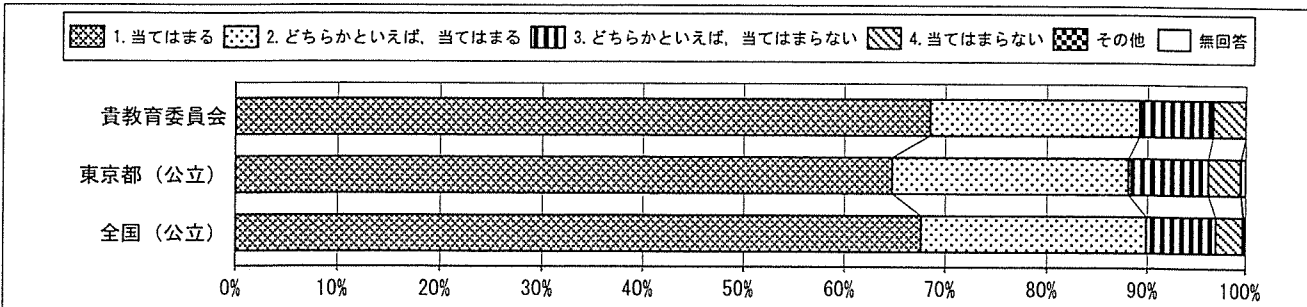
文京区教育委員会一児童

・以下の集計値／グラフは、4月19日に実施した調査の結果を集計した値である。

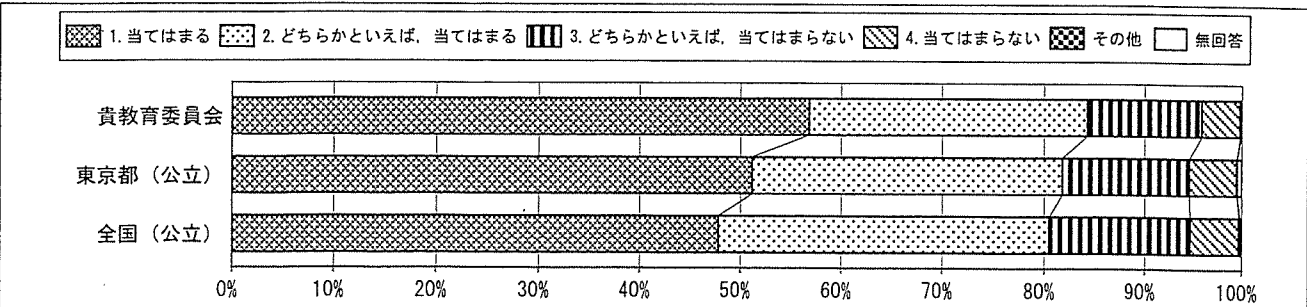
質問番号	質問事項									
(76)	算数の授業で学習したことを普段の生活の中で活用できないか考えますか									
選択肢	1	2	3	4	5	6	7	8	その他	無回答
貴教育委員会	36.2	31.5	22.3	10.0					0.0	0.0
東京都(公立)	34.1	32.8	22.7	9.8					0.0	0.5
全国(公立)	33.4	34.0	23.0	9.2					0.1	0.3



質問番号	質問事項									
(77)	算数の授業で学習したことは、将来、社会に出たときに役に立つと思いますか									
選択肢	1	2	3	4	5	6	7	8	その他	無回答
貴教育委員会	68.5	20.7	7.5	3.3					0.0	0.0
東京都(公立)	64.7	23.4	8.1	3.3					0.0	0.5
全国(公立)	67.6	22.3	7.1	2.7					0.1	0.3



質問番号	質問事項									
(78)	算数の授業で問題を解くとき、もっと簡単に解く方法がないか考えますか									
選択肢	1	2	3	4	5	6	7	8	その他	無回答
貴教育委員会	56.8	27.5	11.6	3.9					0.1	0.0
東京都(公立)	51.2	30.6	12.8	4.9					0.0	0.5
全国(公立)	47.8	32.7	14.2	5.0					0.1	0.3

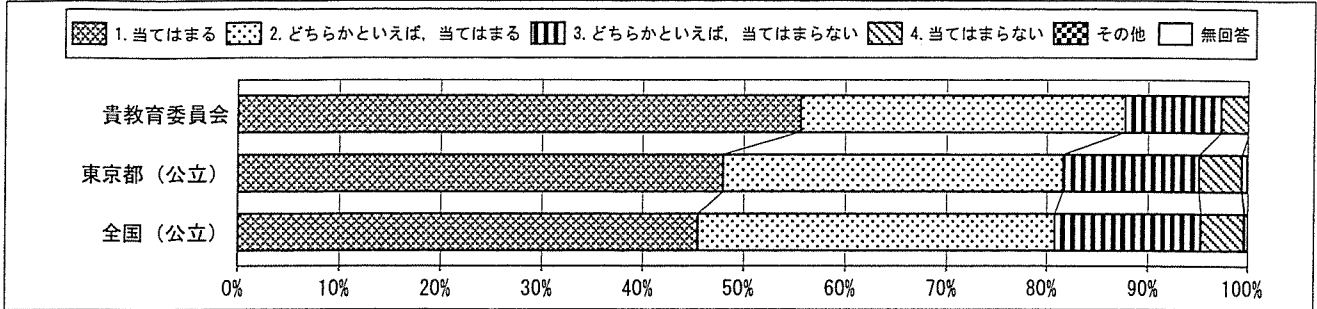


回答結果集計 [児童質問紙]

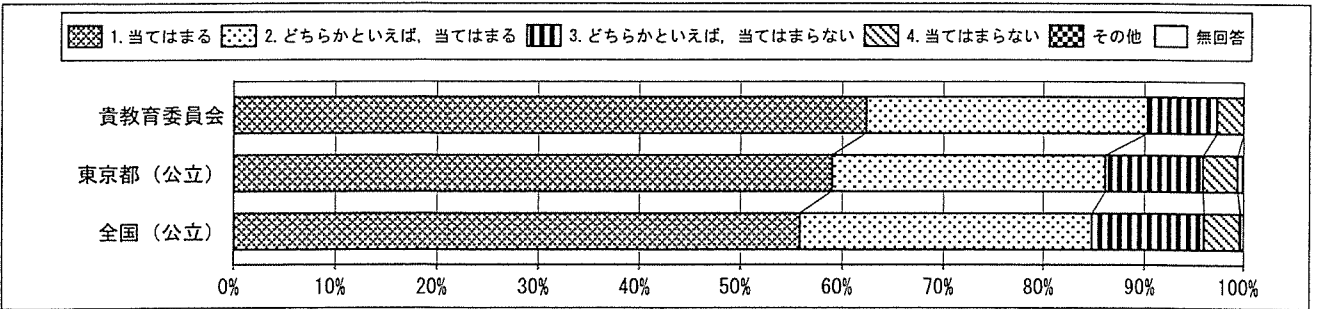
文京区教育委員会一児童

・以下の集計値／グラフは、4月19日に実施した調査の結果を集計した値である。

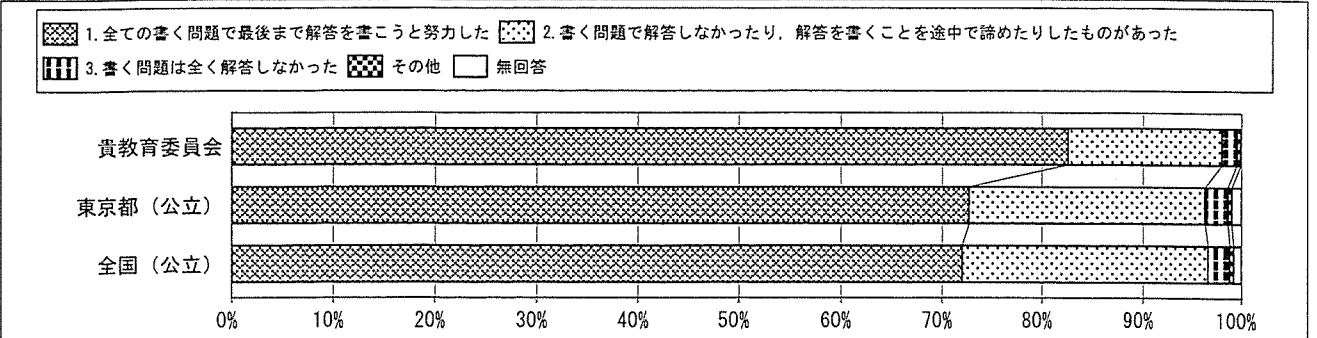
質問番号	質問事項									
(79)	算数の授業で公式やきまりを習うとき、そのわけを理解するようにしていますか									
選択肢	1	2	3	4	5	6	7	8	その他	無回答
貴教育委員会	55.6	32.1	9.6	2.8					0.0	0.0
東京都(公立)	48.0	33.6	13.5	4.3					0.0	0.5
全国(公立)	45.5	35.3	14.5	4.3					0.1	0.3



質問番号	質問事項									
(80)	算数の授業で問題の解き方や考え方が分かるようにノートに書いていますか									
選択肢	1	2	3	4	5	6	7	8	その他	無回答
貴教育委員会	62.4	27.9	7.0	2.7					0.0	0.0
東京都(公立)	59.0	27.1	9.8	3.5					0.0	0.5
全国(公立)	55.8	29.0	11.2	3.6					0.1	0.3



質問番号	質問事項									
(81)	今回の算数の問題について、言葉や数、式を使って、わけや求め方などを書く問題がありましたが、どのように解答しましたか									
選択肢	1	2	3	4	5	6	7	8	その他	無回答
貴教育委員会	82.6	15.4	1.5						0.4	0.2
東京都(公立)	72.7	23.6	2.3						0.4	1.0
全国(公立)	72.0	24.6	2.2						0.4	0.8




回答結果集計 [児童質問紙]

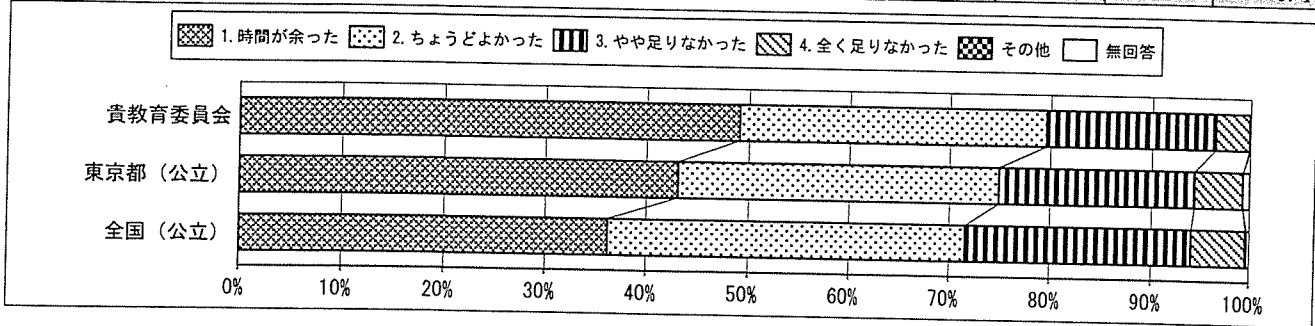
文京区教育委員会一児童

・以下の集計値／グラフは、4月19日に実施した調査の結果を集計した値である。

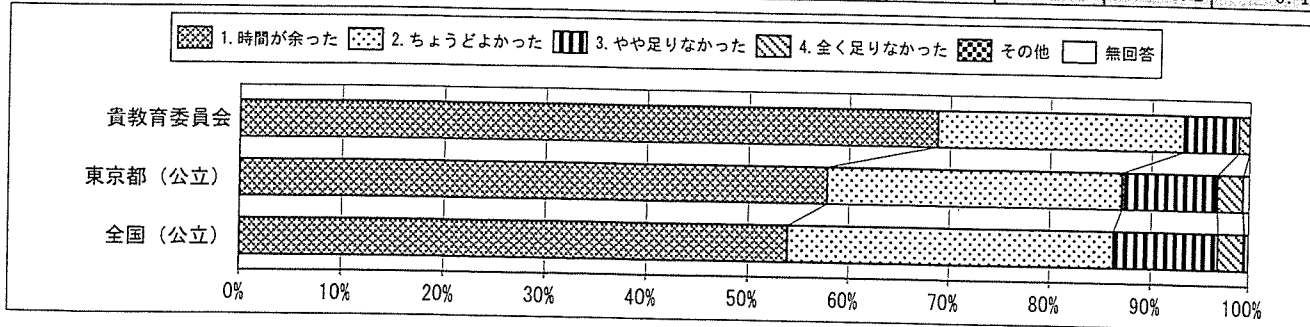
質問番号	質問事項									
(82)	調査問題の解答時間は十分でしたか(国語A)									
選択肢	1	2	3	4	5	6	7	8	その他	無回答
貴教育委員会	65.7	25.7	7.3	1.3					0.0	0.0
東京都(公立)	55.3	30.5	11.3	2.2					0.0	0.6
全国(公立)	52.6	32.6	12.2	2.1					0.1	0.4



質問番号	質問事項									
(83)	調査問題の解答時間は十分でしたか(国語B)									
選択肢	1	2	3	4	5	6	7	8	その他	無回答
貴教育委員会	49.1	30.5	16.9	3.4					0.1	0.0
東京都(公立)	43.1	31.8	19.5	4.9					0.0	0.7
全国(公立)	36.2	35.4	22.5	5.5					0.1	0.4



質問番号	質問事項									
(84)	調査問題の解答時間は十分でしたか(算数A)									
選択肢	1	2	3	4	5	6	7	8	その他	無回答
貴教育委員会	68.8	24.5	5.6	1.1					0.0	0.1
東京都(公立)	57.8	29.3	9.7	2.6					0.0	0.7
全国(公立)	53.9	32.4	10.6	2.6					0.1	0.4

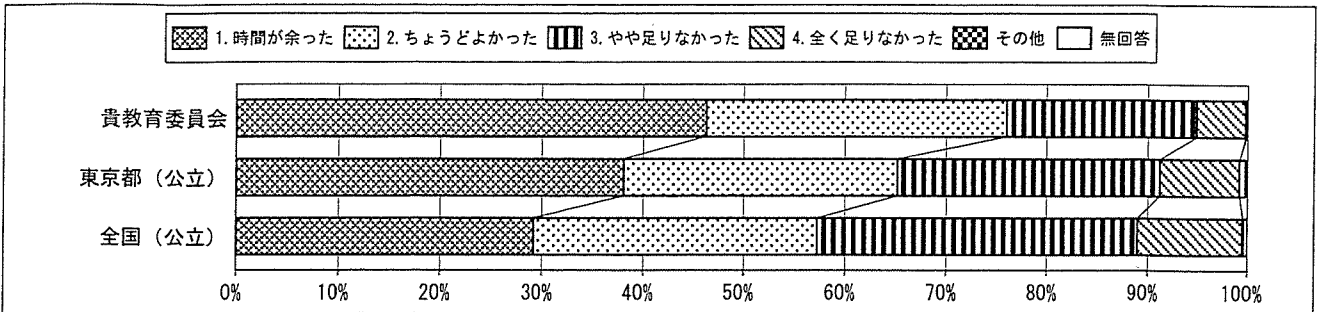


回答結果集計 [児童質問紙]

文京区教育委員会一児童

・以下の集計値／グラフは、4月19日に実施した調査の結果を集計した値である。

質問番号	質問事項									
(85)	調査問題の解答時間は十分でしたか(算数B)									
選択肢	1	2	3	4	5	6	7	8	その他	無回答
貴教育委員会	46.3	29.7	18.9	4.9					0.1	0.0
東京都(公立)	38.1	27.1	26.0	8.0					0.0	0.6
全国(公立)	29.2	28.1	31.7	10.5					0.1	0.4



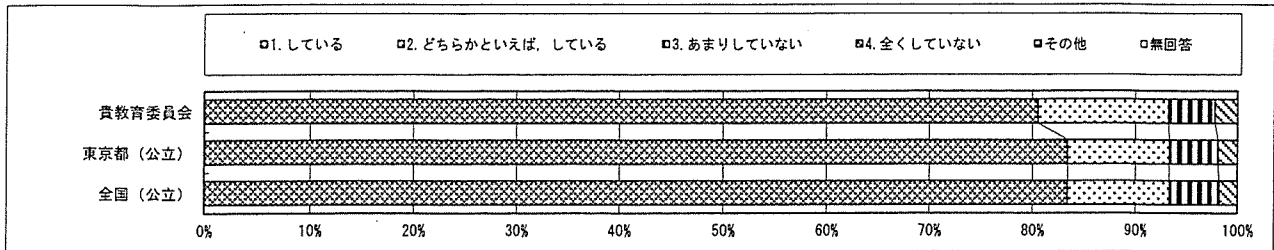
回答結果集計 [生徒質問紙]

文京区教育委員会 一生徒

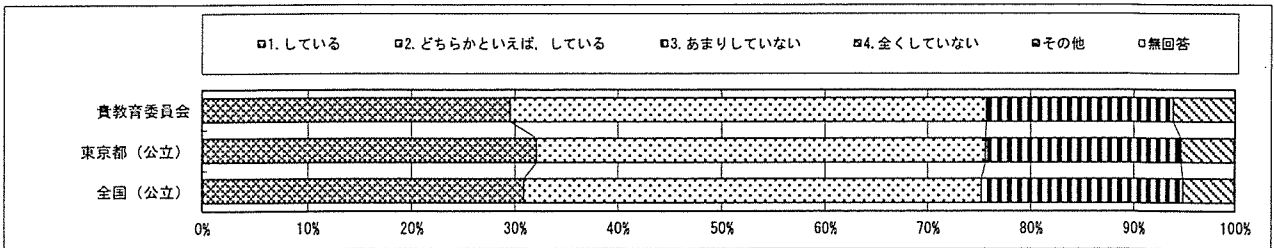
・以下の集計値／グラフは、4月19日に実施した調査の結果を集計した値である。

	生徒数
文京区教育委員会	650

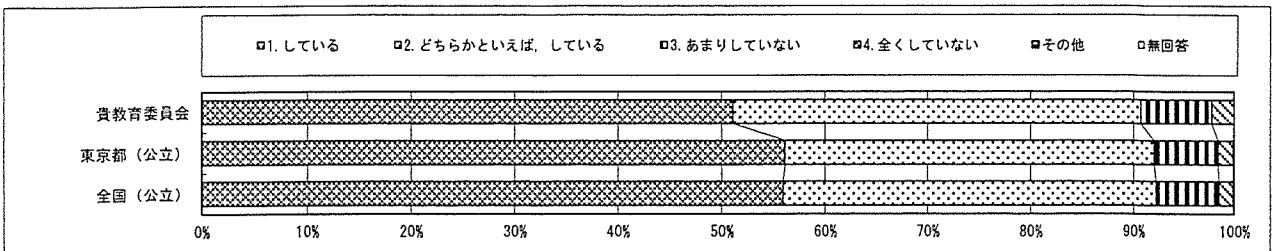
質問番号	質問事項									
(1)	朝食を毎日食べていますか									
選択肢	1	2	3	4	5	6	7	8	その他	無回答
貴教育委員会	80.6	12.8	4.5	2.2					0.0	0.0
東京都(公立)	83.4	10.0	4.7	1.9					0.0	0.0
全国(公立)	83.3	10.0	4.8	1.8					0.0	0.0



質問番号	質問事項									
(2)	毎日、同じくらいの時刻に寝ていますか									
選択肢	1	2	3	4	5	6	7	8	その他	無回答
貴教育委員会	29.5	46.2	18.3	6.0					0.0	0.0
東京都(公立)	32.1	43.5	19.1	5.2					0.0	0.1
全国(公立)	30.8	44.4	19.7	5.0					0.0	0.1



質問番号	質問事項									
(3)	毎日、同じくらいの時刻に起きていますか									
選択肢	1	2	3	4	5	6	7	8	その他	無回答
貴教育委員会	51.1	39.7	7.1	2.2					0.0	0.0
東京都(公立)	56.1	36.0	6.3	1.5					0.0	0.1
全国(公立)	55.9	36.4	6.2	1.4					0.0	0.1




回答結果集計 [生徒質問紙]


文京区教育委員会一生徒

・以下の集計値／グラフは、4月19日に実施した調査の結果を集計した値である。

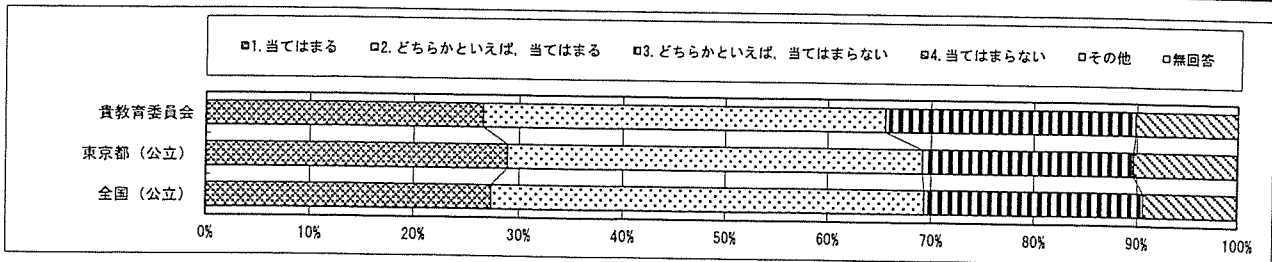
質問番号	質問事項									
(4)	ものごとを最後までやり遂げて、うれしかったことがありますか									
選択肢	1	2	3	4	5	6	7	8	その他	無回答
貴教育委員会	68.3	23.8	5.7	2.2					0.0	0.0
東京都(公立)	73.0	20.6	4.6	1.7					0.0	0.0
全国(公立)	72.7	21.6	4.3	1.4					0.0	0.0



質問番号	質問事項									
(5)	難しいことでも、失敗を恐れなくて挑戦していますか									
選択肢	1	2	3	4	5	6	7	8	その他	無回答
貴教育委員会	19.1	46.8	29.2	4.9					0.0	0.0
東京都(公立)	20.2	48.3	26.4	5.1					0.0	0.1
全国(公立)	19.0	50.6	26.2	4.1					0.0	0.0



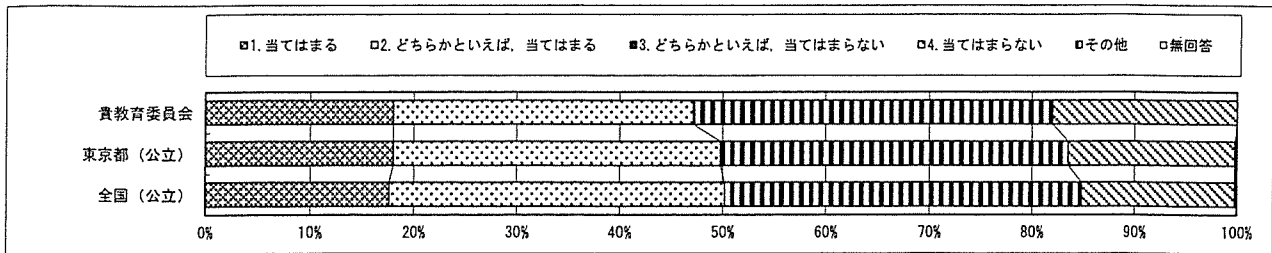
質問番号	質問事項									
(6)	自分には、よいところがあると思いますか									
選択肢	1	2	3	4	5	6	7	8	その他	無回答
貴教育委員会	26.6	38.9	24.3	10.2					0.0	0.0
東京都(公立)	28.9	40.3	20.5	10.3					0.0	0.1
全国(公立)	27.4	41.9	21.3	9.3					0.0	0.1



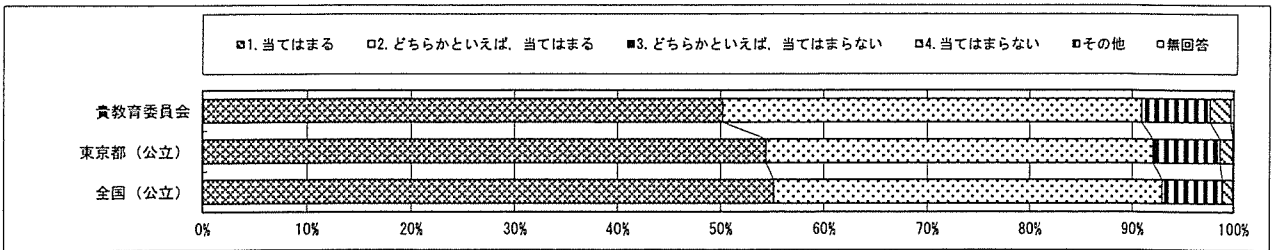
回答結果集計 [生徒質問紙]
文京区教育委員会一生徒

・以下の集計値／グラフは、4月19日に実施した調査の結果を集計した値である。

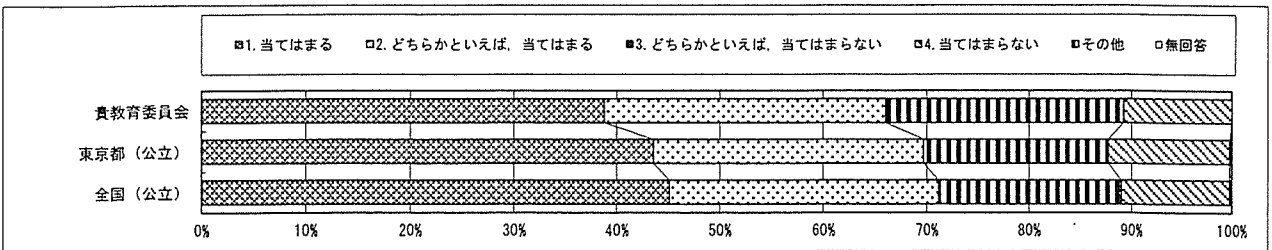
質問番号	質問事項									
(7)	友達の前で自分の考えや意見を発表することは得意ですか									
選択肢	1	2	3	4	5	6	7	8	その他	無回答
貴教育委員会	18.0	29.1	34.9	18.0					0.0	0.0
東京都(公立)	18.0	31.8	33.8	16.3					0.1	0.1
全国(公立)	17.6	32.6	34.7	15.0					0.1	0.1



質問番号	質問事項									
(8)	友達と話し合うとき、友達の話や意見を最後まで聞くことができますか									
選択肢	1	2	3	4	5	6	7	8	その他	無回答
貴教育委員会	50.2	40.8	6.8	2.0					0.0	0.3
東京都(公立)	54.3	37.7	6.6	1.2					0.0	0.1
全国(公立)	55.1	37.9	5.9	1.0					0.0	0.1



質問番号	質問事項									
(9)	将来の夢や目標を持っていますか									
選択肢	1	2	3	4	5	6	7	8	その他	無回答
貴教育委員会	38.8	27.2	23.2	10.8					0.0	0.0
東京都(公立)	43.5	26.1	18.0	12.1					0.0	0.2
全国(公立)	45.1	26.0	17.8	10.8					0.0	0.2

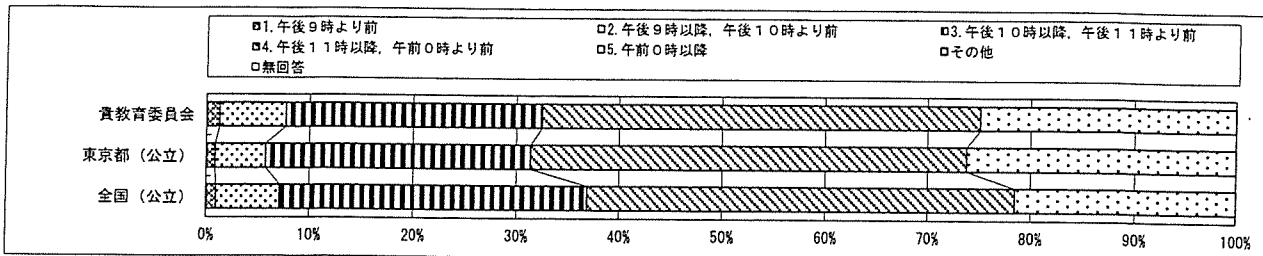


回答結果集計 [生徒質問紙]

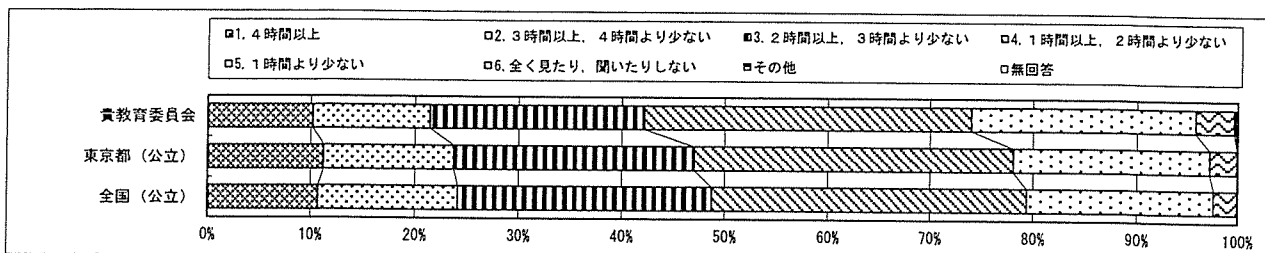
文京区教育委員会 生徒

・以下の集計値／グラフは、4月19日に実施した調査の結果を集計した値である。

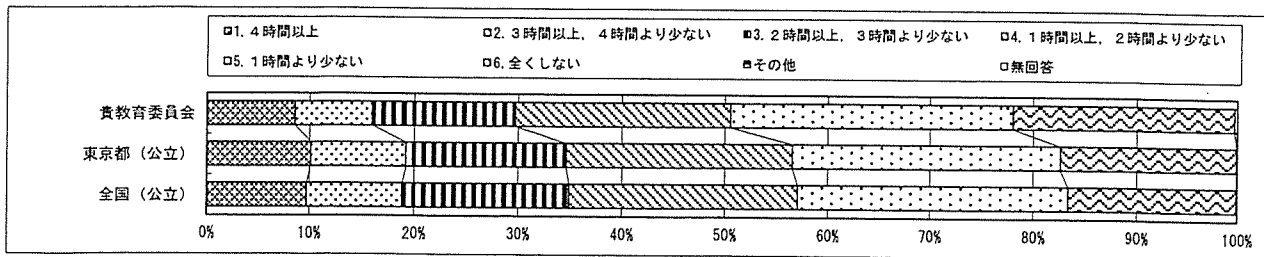
質問番号	質問事項									
(10)	普段（月～金曜日）、何時ごろに寝ますか									
選択肢	1	2	3	4	5	6	7	8	その他	無回答
貴教育委員会	1.2	6.5	24.8	42.6	24.9				0.0	0.0
東京都（公立）	0.8	4.9	25.6	42.4	26.2				0.0	0.0
全国（公立）	0.9	6.2	29.8	41.6	21.5				0.0	0.0



質問番号	質問事項									
(11)	普段（月～金曜日）、1日当たりどれくらいの時間、テレビやビデオ・DVDを見たり、聞いたりしますか（勉強のためのテレビやビデオ・DVDを見る時間、テレビゲームをする時間は除く）									
選択肢	1	2	3	4	5	6	7	8	その他	無回答
貴教育委員会	10.2	11.2	20.8	31.8	21.8	3.8			0.2	0.2
東京都（公立）	11.2	12.5	23.3	31.0	19.1	2.7			0.0	0.1
全国（公立）	10.7	13.4	24.6	30.6	18.2	2.3			0.0	0.1



質問番号	質問事項									
(12)	普段（月～金曜日）、1日当たりどれくらいの時間、テレビゲーム（コンピュータゲーム、携帯式のゲーム、携帯電話やスマートフォンを使ったゲームも含む）をしますか									
選択肢	1	2	3	4	5	6	7	8	その他	無回答
貴教育委員会	8.5	7.5	13.7	20.8	27.5	21.7			0.0	0.3
東京都（公立）	10.1	9.1	15.4	21.9	26.1	17.3			0.0	0.1
全国（公立）	9.7	9.2	16.0	22.2	26.3	16.6			0.0	0.1

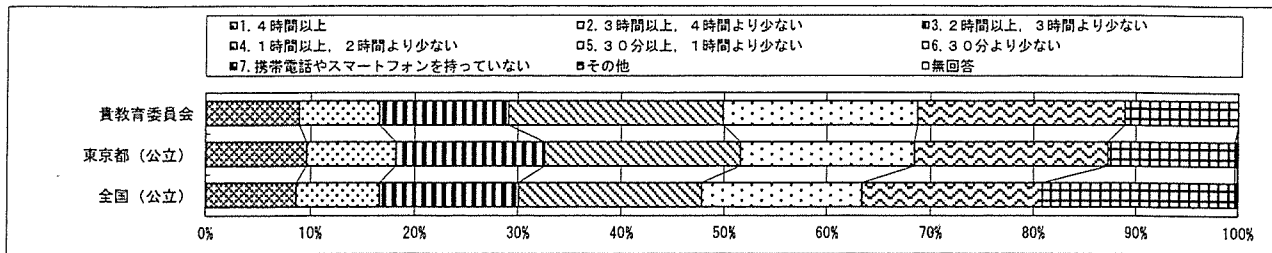


回答結果集計 [生徒質問紙]

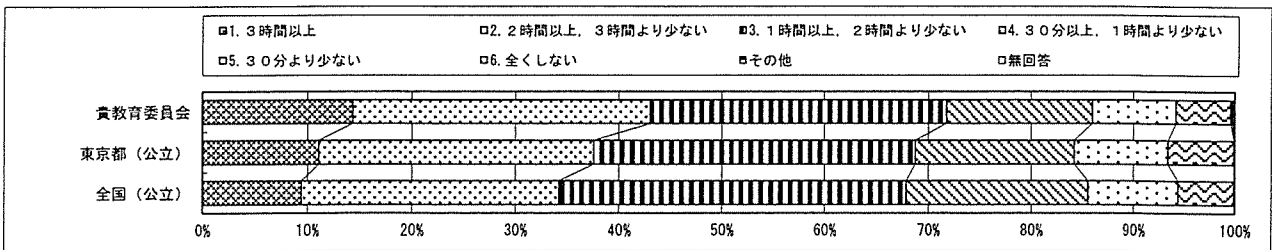
文京区教育委員会一生徒

・以下の集計値／グラフは、4月19日に実施した調査の結果を集計した値である。

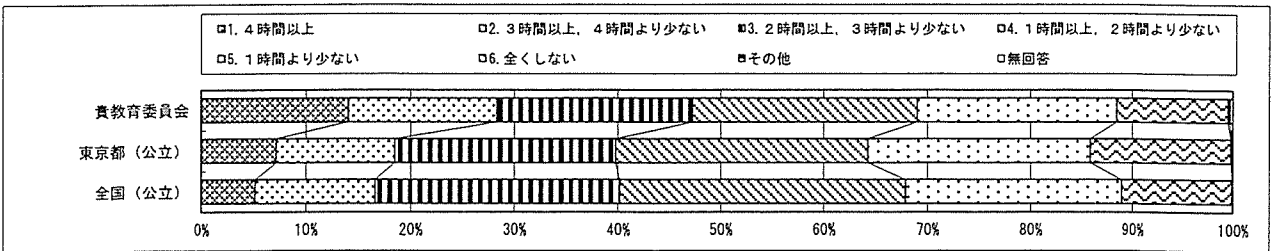
質問番号	質問事項									
(13)	普段(月～金曜日)、1日当たりどれくらいの時間、携帯電話やスマートフォンで通話やメール、インターネットをしますか(携帯電話やスマートフォンを使ってゲームをする時間は除く)									
選択肢	1	2	3	4	5	6	7	8	その他	無回答
貴教育委員会	8.9	7.7	12.5	20.8	18.9	20.2	11.1	8	0.0	0.0
東京都(公立)	9.6	8.6	14.4	19.0	16.9	18.8	12.5	8	0.2	0.1
全国(公立)	8.6	8.0	13.5	17.7	15.6	17.5	18.8	8	0.2	0.1



質問番号	質問事項									
(14)	学校の授業時間以外に、普段(月～金曜日)、1日当たりどれくらいの時間、勉強をしますか(学習塾で勉強している時間や家庭教師に教わっている時間も含む)									
選択肢	1	2	3	4	5	6	7	8	その他	無回答
貴教育委員会	14.3	28.8	28.8	14.2	8.3	5.4			0.2	0.2
東京都(公立)	11.1	26.5	31.2	15.5	9.2	6.5			0.0	0.1
全国(公立)	9.4	24.8	33.7	17.7	8.9	5.5			0.0	0.1



質問番号	質問事項									
(15)	土曜日や日曜日など学校が休みの日に、1日当たりどれくらいの時間、勉強をしますか(学習塾で勉強している時間や家庭教師に教わっている時間も含む)									
選択肢	1	2	3	4	5	6	7	8	その他	無回答
貴教育委員会	14.0	14.3	18.9	21.8	19.4	11.1			0.2	0.3
東京都(公立)	7.1	11.4	21.3	24.5	21.6	14.0			0.1	0.1
全国(公立)	5.1	11.5	23.5	27.7	21.0	11.0			0.0	0.1

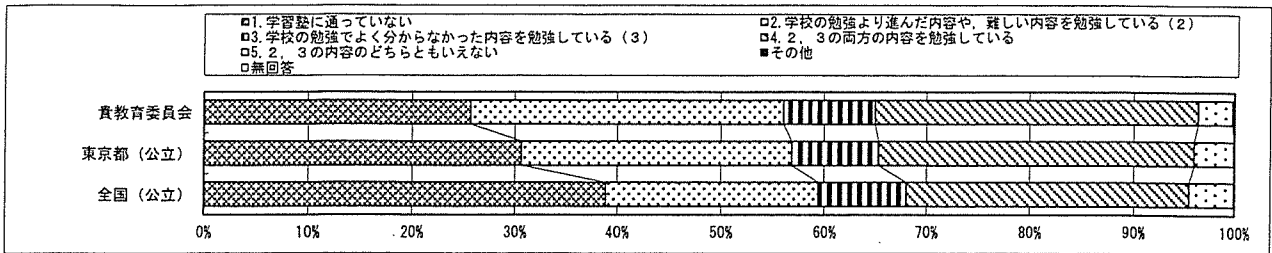


回答結果集計 [生徒質問紙]

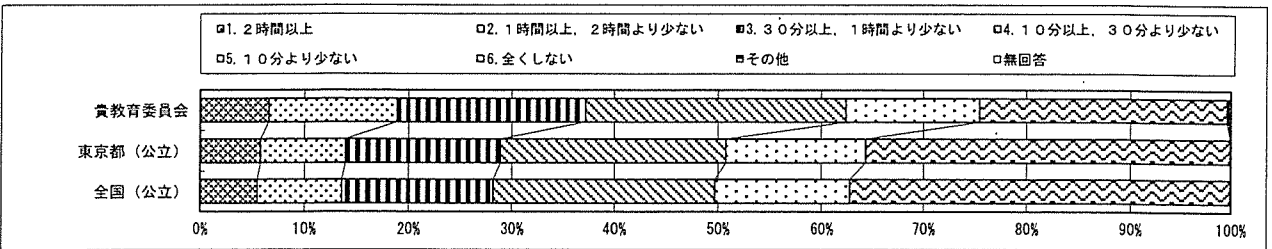
文京区教育委員会一生徒

・以下の集計値／グラフは、4月19日に実施した調査の結果を集計した値である。

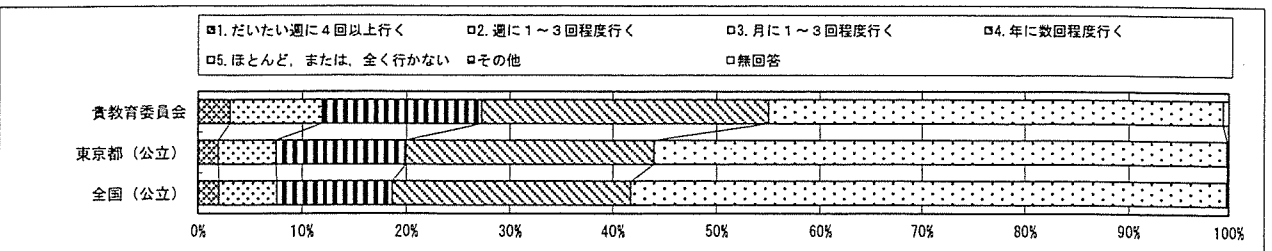
質問番号	質問事項									
(16)	学習塾（家庭教師を含む）で勉強をしていますか									
選択肢	1	2	3	4	5	6	7	8	その他	無回答
貴教育委員会	25.7	30.3	8.9	31.5	3.4				0.0	0.2
東京都（公立）	30.6	26.2	8.5	30.7	3.9				0.0	0.1
全国（公立）	38.9	20.5	8.6	27.5	4.4				0.0	0.1



質問番号	質問事項									
(17)	学校の授業時間以外に、普段（月～金曜日）、1日当たりどれくらいの時間、読書を読みますか（教科書や参考書、漫画や雑誌は除く）									
選択肢	1	2	3	4	5	6	7	8	その他	無回答
貴教育委員会	6.6	12.3	18.3	25.2	13.1	24.2			0.2	0.2
東京都（公立）	5.8	8.1	14.9	21.9	13.5	35.6			0.0	0.1
全国（公立）	5.5	8.1	14.6	21.5	13.1	37.2			0.0	0.1



質問番号	質問事項									
(18)	屋休みや放課後、学校が休みの日に、本（教科書や参考書、漫画や雑誌は除く）、を読んだり、借りたりするために、学校図書館・学校図書室や地域の図書館にどれくらい行きますか									
選択肢	1	2	3	4	5	6	7	8	その他	無回答
貴教育委員会	3.1	8.8	15.4	27.7	44.5				0.0	0.6
東京都（公立）	1.9	5.6	12.4	24.0	55.8				0.0	0.2
全国（公立）	2.0	5.6	11.0	23.1	58.0				0.0	0.2

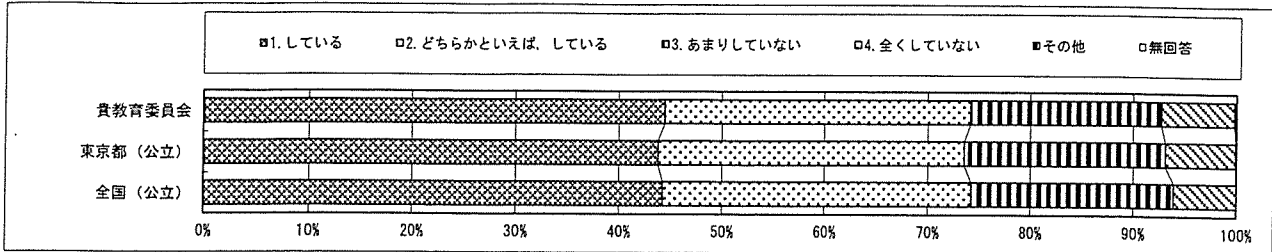


回答結果集計 [生徒質問紙]

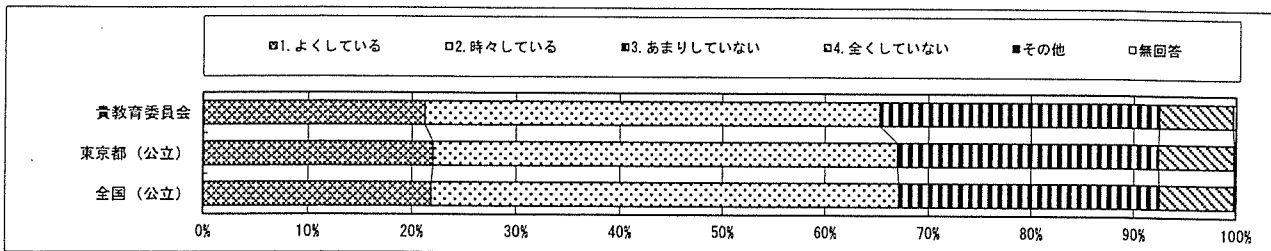
文京区教育委員会一生徒

・以下の集計値／グラフは、4月19日に実施した調査の結果を集計した値である。

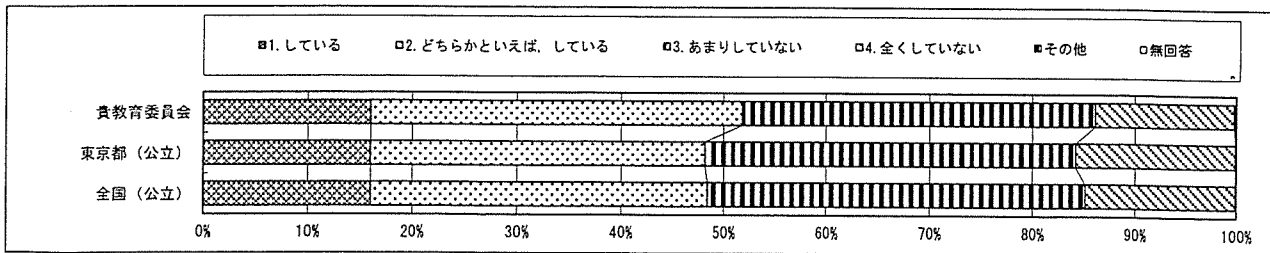
質問番号	質問事項									
(19)	家の人（兄弟姉妹を除く）と学校での出来事について話をしますか									
選択肢	1	2	3	4	5	6	7	8	その他	無回答
貴教育委員会	44.5	29.7	18.6	7.1					0.0	0.2
東京都（公立）	43.8	29.7	19.6	6.8					0.0	0.1
全国（公立）	44.2	29.9	19.7	6.1					0.0	0.0



質問番号	質問事項									
(20)	家の手伝いをしていますか									
選択肢	1	2	3	4	5	6	7	8	その他	無回答
貴教育委員会	21.2	44.0	27.2	7.2					0.0	0.3
東京都（公立）	22.0	45.0	25.4	7.4					0.0	0.2
全国（公立）	21.9	45.3	25.4	7.3					0.0	0.2



質問番号	質問事項									
(21)	家で、自分で計画を立てて勉強をしていますか									
選択肢	1	2	3	4	5	6	7	8	その他	無回答
貴教育委員会	16.0	35.8	34.3	13.7					0.0	0.2
東京都（公立）	16.0	32.2	36.1	15.7					0.0	0.1
全国（公立）	16.0	32.4	36.7	14.8					0.0	0.1

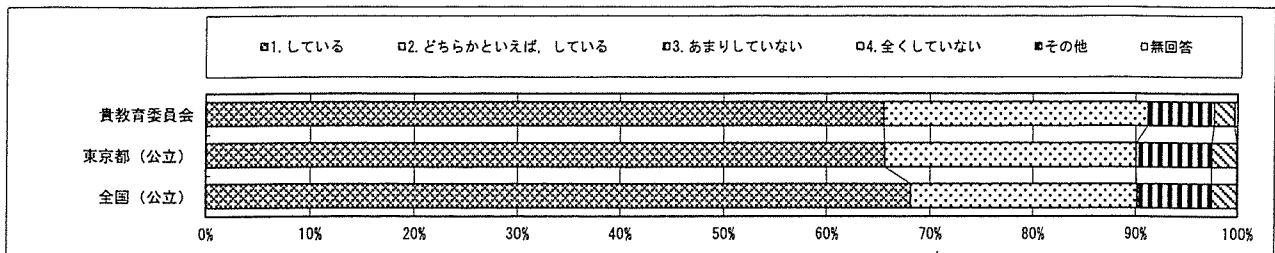


回答結果集計 [生徒質問紙]

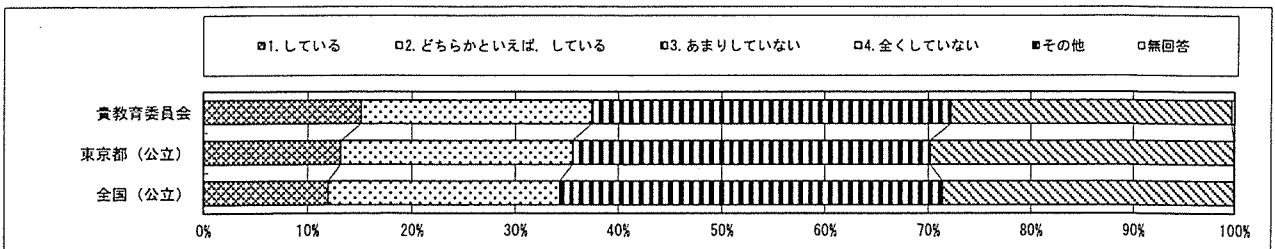
文京区教育委員会一生徒

・以下の集計値／グラフは、4月19日に実施した調査の結果を集計した値である。

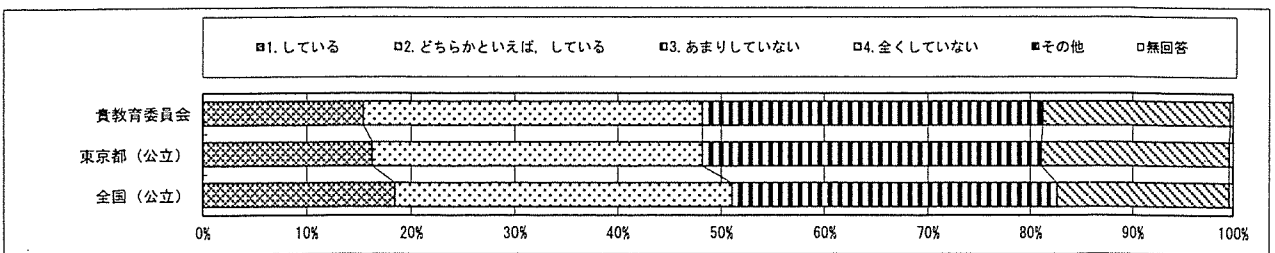
質問番号	質問事項									
(22)	家で、学校の宿題をしていますか									
選択肢	1	2	3	4	5	6	7	8	その他	無回答
貴教育委員会	65.5	25.7	6.5	2.0					0.0	0.3
東京都(公立)	65.6	24.4	7.5	2.4					0.0	0.1
全国(公立)	68.1	22.0	7.4	2.4					0.0	0.1



質問番号	質問事項									
(23)	家で、学校の授業の予習をしていますか									
選択肢	1	2	3	4	5	6	7	8	その他	無回答
貴教育委員会	15.1	22.3	34.8	27.5					0.0	0.3
東京都(公立)	13.1	22.4	34.6	29.7					0.0	0.1
全国(公立)	11.9	22.3	37.1	28.5					0.0	0.1

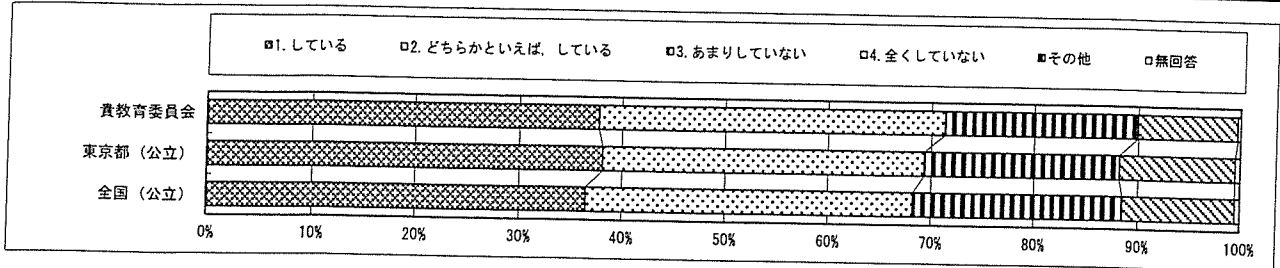


質問番号	質問事項									
(24)	家で、学校の授業の復習をしていますか									
選択肢	1	2	3	4	5	6	7	8	その他	無回答
貴教育委員会	15.4	32.8	33.1	18.5					0.0	0.3
東京都(公立)	16.2	31.9	32.9	18.5					0.0	0.4
全国(公立)	18.4	32.6	31.6	17.0					0.0	0.4




・以下の集計値／グラフは、4月19日に実施した調査の結果を集計した値である。

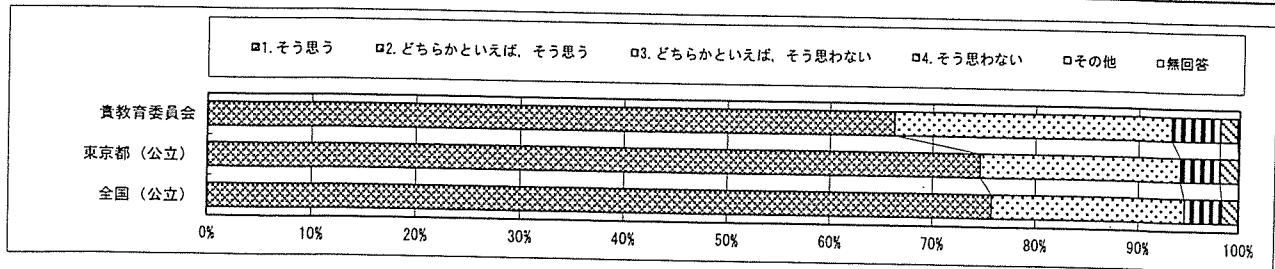
質問番号	質問事項									
(25)	家で、予習・復習やテスト勉強などの自学自習において、教科書を使いながら学習していますか									
選択肢	1	2	3	4	5	6	7	8	その他	無回答
貴教育委員会	37.7	33.5	18.6	9.8					0.0	0.3
東京都(公立)	38.1	31.2	18.9	11.3					0.0	0.5
全国(公立)	36.5	31.7	20.3	11.0					0.0	0.5



質問番号	質問事項									
(26)	学校に行くのは楽しいと思いますか									
選択肢	1	2	3	4	5	6	7	8	その他	無回答
貴教育委員会	42.2	37.5	12.0	8.2					0.0	0.2
東京都(公立)	48.3	32.4	12.1	7.1					0.0	0.1
全国(公立)	48.4	33.0	12.0	6.6					0.0	0.1



質問番号	質問事項									
(27)	学校で、友達に会うのは楽しいと思いますか									
選択肢	1	2	3	4	5	6	7	8	その他	無回答
貴教育委員会	66.3	27.1	4.8	1.7					0.0	0.2
東京都(公立)	74.7	19.6	3.9	1.8					0.0	0.1
全国(公立)	75.8	18.9	3.7	1.6					0.0	0.1

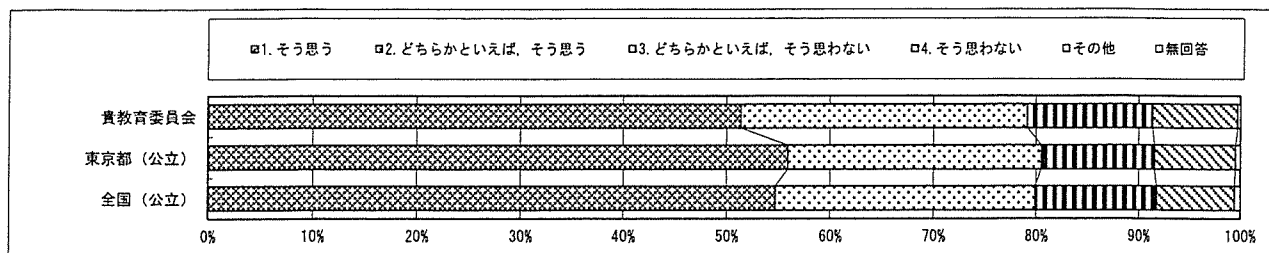


回答結果集計 [生徒質問紙]

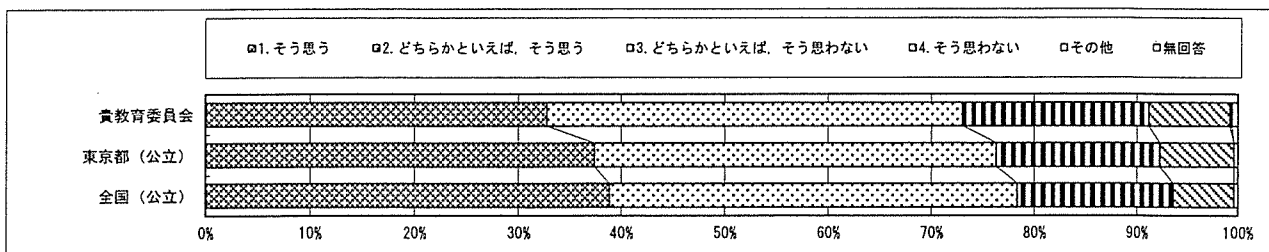
文京区教育委員会一生徒

・以下の集計値／グラフは、4月19日に実施した調査の結果を集計した値である。


質問番号	質問事項									
(28)	学校で、好きな授業がありますか									
選択肢	1	2	3	4	5	6	7	8	その他	無回答
貴教育委員会	51.4	27.7	12.3	8.3					0.0	0.3
東京都(公立)	55.9	24.6	11.1	7.9					0.0	0.5
全国(公立)	54.7	25.2	11.9	7.6					0.0	0.6



質問番号	質問事項									
(29)	あなたの学級では、学級会などの時間に友達同士で話し合って学級のきまりなどを決めていると思いますか									
選択肢	1	2	3	4	5	6	7	8	その他	無回答
貴教育委員会	32.8	40.3	18.2	8.0					0.2	0.6
東京都(公立)	37.4	38.9	16.0	7.3					0.0	0.4
全国(公立)	38.9	39.5	15.3	6.0					0.0	0.4

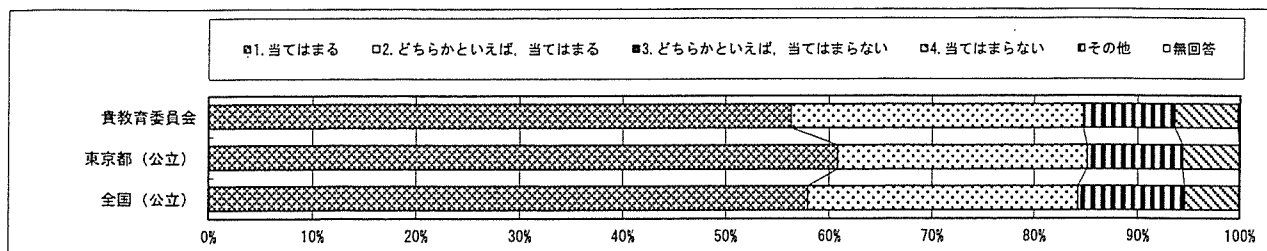


質問番号	質問事項									
(30)	学級会などの話し合いの活動で、自分とは異なる意見や少数意見のよさを生かしたり、折り合いをつけたりして話し合い、意見をまとめていますか									
選択肢	1	2	3	4	5	6	7	8	その他	無回答
貴教育委員会	18.8	42.0	28.2	10.6					0.2	0.3
東京都(公立)	18.1	40.1	28.9	12.7					0.0	0.1
全国(公立)	17.8	40.6	29.6	12.0					0.0	0.1

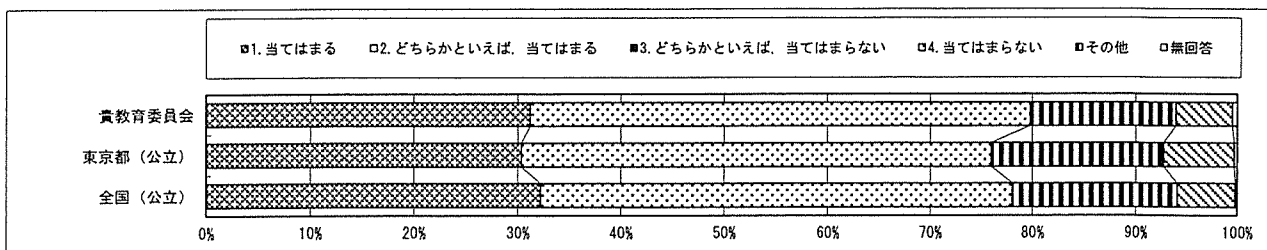


・以下の集計値／グラフは、4月19日に実施した調査の結果を集計した値である。

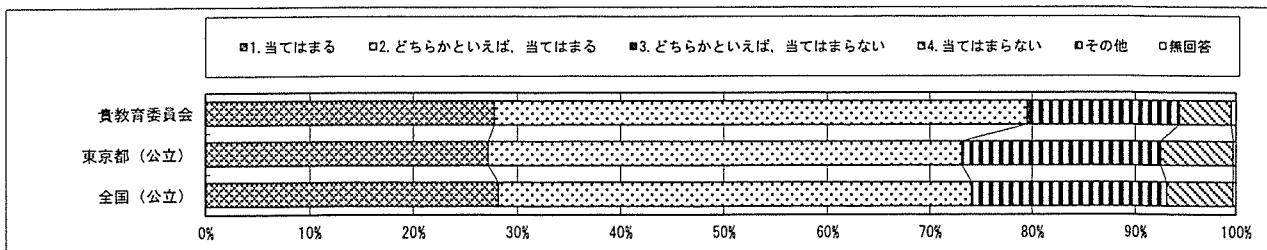
質問番号	質問事項									
(31)	学級みんなで協力して何かをやり遂げ、うれしかったことがありますか									
選択肢	1	2	3	4	5	6	7	8	その他	無回答
貴教育委員会	56.3	28.5	8.9	6.2					0.0	0.2
東京都(公立)	60.8	24.3	9.3	5.5					0.0	0.1
全国(公立)	57.9	26.3	10.4	5.3					0.0	0.1



質問番号	質問事項									
(32)	先生は、あなたのよいところを認めてくれていると思いますか									
選択肢	1	2	3	4	5	6	7	8	その他	無回答
貴教育委員会	31.2	48.6	14.2	5.5					0.0	0.5
東京都(公立)	30.3	45.6	16.8	6.9					0.0	0.3
全国(公立)	32.2	45.8	16.1	5.7					0.0	0.2



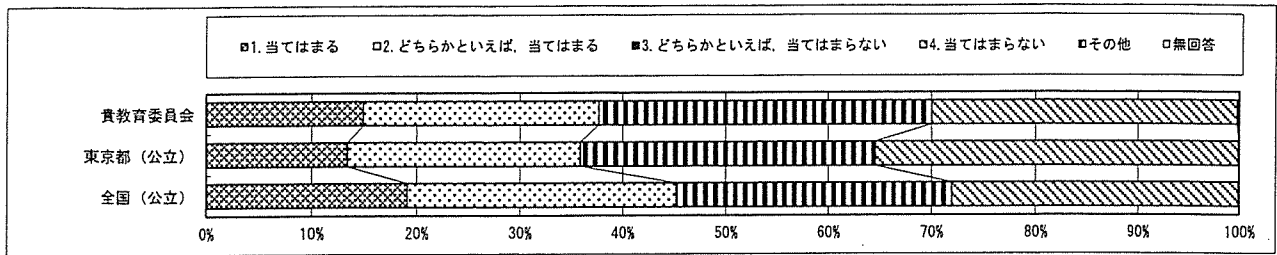
質問番号	質問事項									
(33)	先生は、授業やテストで間違えたところや、理解していないところについて、分かるまで教えてくださいませんか									
選択肢	1	2	3	4	5	6	7	8	その他	無回答
貴教育委員会	27.8	51.7	14.9	5.1					0.0	0.5
東京都(公立)	27.2	45.9	19.5	7.1					0.0	0.3
全国(公立)	28.2	45.9	19.1	6.5					0.0	0.3



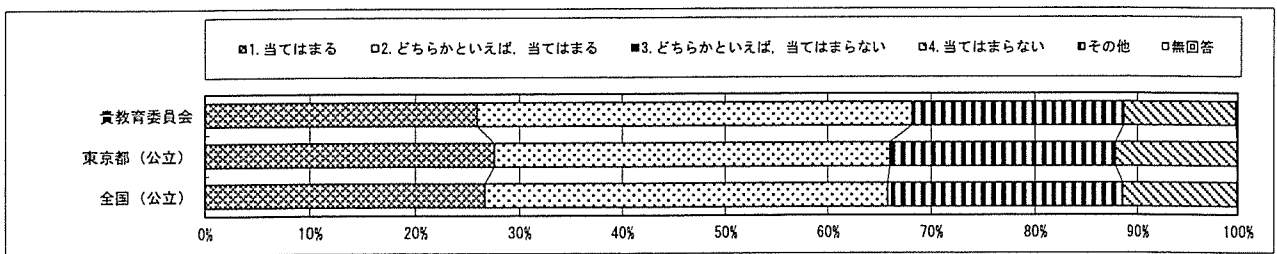
回答結果集計 [生徒質問紙]
文京区教育委員会一生徒

・以下の集計値／グラフは、4月19日に実施した調査の結果を集計した値である。

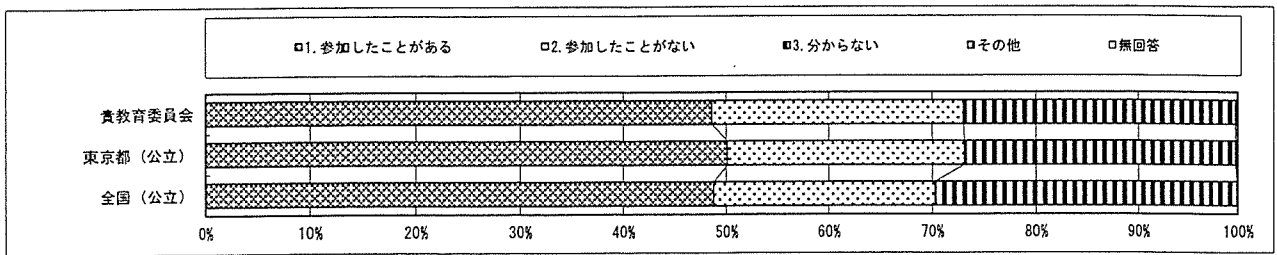
質問番号	質問事項									
(34)	今住んでいる地域の行事に参加していますか									
選択肢	1	2	3	4	5	6	7	8	その他	無回答
貴教育委員会	14.8	22.9	32.3	29.8					0.0	0.2
東京都(公立)	13.3	22.6	28.7	35.4					0.0	0.1
全国(公立)	19.1	26.1	26.8	28.0					0.0	0.1



質問番号	質問事項									
(35)	地域や社会で起こっている問題や出来事に興味がありますか									
選択肢	1	2	3	4	5	6	7	8	その他	無回答
貴教育委員会	26.0	42.2	20.5	11.2					0.0	0.2
東京都(公立)	27.6	38.4	21.8	12.1					0.0	0.1
全国(公立)	26.7	39.1	22.7	11.4					0.0	0.1



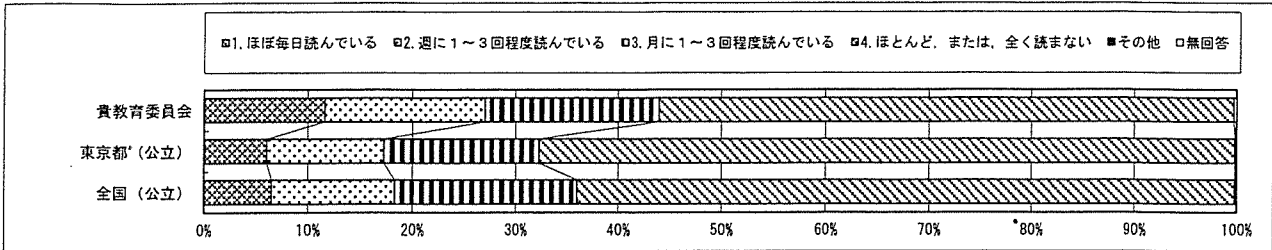
質問番号	質問事項									
(36)	地域社会などでボランティア活動に参加したことがありますか									
選択肢	1	2	3	4	5	6	7	8	その他	無回答
貴教育委員会	48.6	24.5	26.8						0.0	0.2
東京都(公立)	50.1	23.0	26.7						0.0	0.2
全国(公立)	48.7	21.5	29.6						0.0	0.1



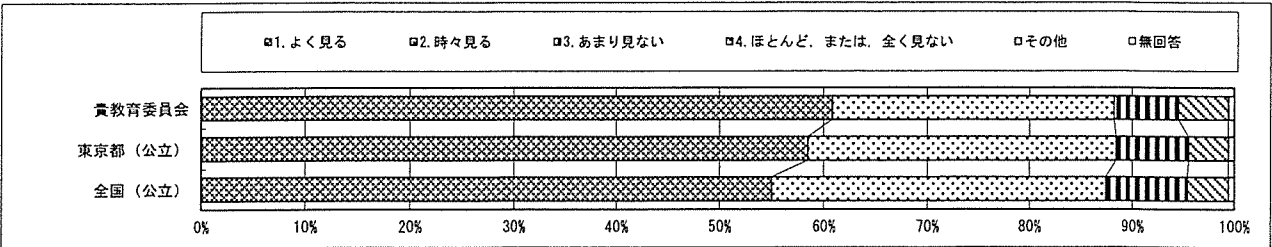
回答結果集計 [生徒質問紙]
文京区教育委員会—生徒

・以下の集計値／グラフは、4月19日に実施した調査の結果を集計した値である。

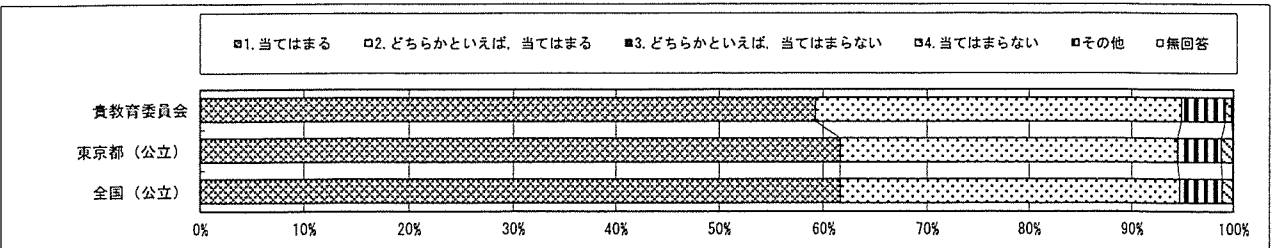
質問番号	質問事項									
(37)	新聞を読んでいますか									
選択肢	1	2	3	4	5	6	7	8	その他	無回答
貴教育委員会	11.5	15.5	16.9	55.7					0.0	0.3
東京都(公立)	6.0	11.2	15.1	67.5					0.1	0.1
全国(公立)	6.5	11.8	17.7	63.9					0.1	0.1



質問番号	質問事項									
(38)	テレビのニュース番組やインターネットのニュースを見ますか(携帯電話やスマートフォンを使ってインターネットのニュースを見る場合も含む)									
選択肢	1	2	3	4	5	6	7	8	その他	無回答
貴教育委員会	60.8	27.4	6.3	4.9					0.0	0.6
東京都(公立)	58.4	29.9	7.1	3.9					0.0	0.6
全国(公立)	55.0	32.4	8.0	4.0					0.0	0.6

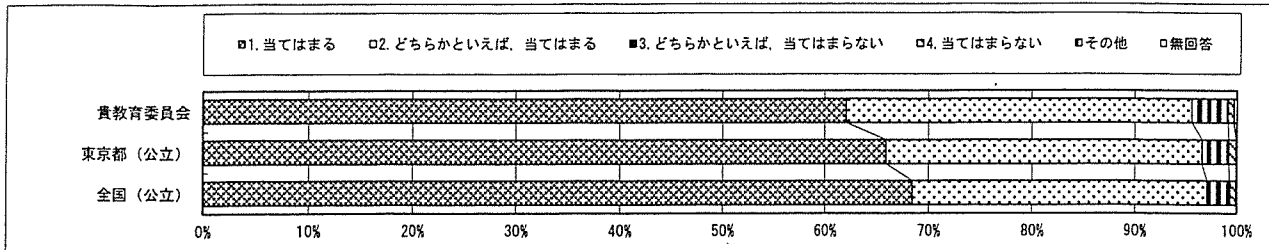


質問番号	質問事項									
(39)	学校の規則を守っていますか									
選択肢	1	2	3	4	5	6	7	8	その他	無回答
貴教育委員会	59.2	35.7	4.3	0.6					0.0	0.2
東京都(公立)	61.6	32.9	4.3	1.1					0.0	0.1
全国(公立)	61.6	33.1	4.2	1.0					0.0	0.1

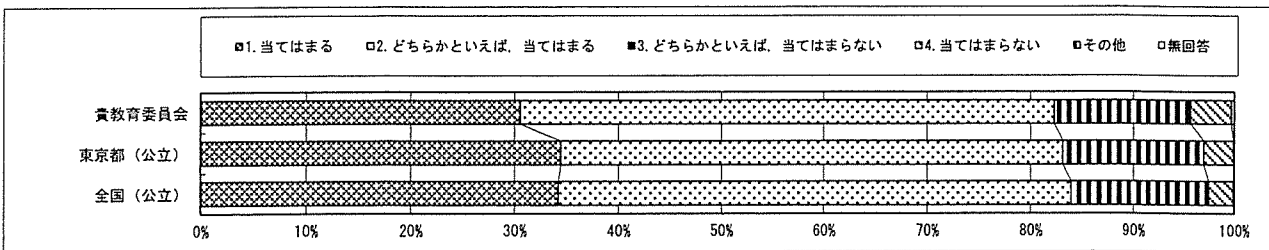


・以下の集計値／グラフは、4月19日に実施した調査の結果を集計した値である。


質問番号	質問事項									
(40)	友達との約束を守っていますか									
選択肢	1	2	3	4	5	6	7	8	その他	無回答
貴教育委員会	62.0	33.5	3.5	0.6					0.0	0.3
東京都(公立)	65.9	30.7	2.6	0.7					0.0	0.1
全国(公立)	68.5	28.7	2.2	0.6					0.0	0.1



質問番号	質問事項									
(41)	人が困っているときは、進んで助けていますか									
選択肢	1	2	3	4	5	6	7	8	その他	無回答
貴教育委員会	30.5	51.8	13.4	4.0					0.0	0.3
東京都(公立)	34.4	48.7	13.9	2.9					0.0	0.1
全国(公立)	34.1	49.7	13.6	2.4					0.0	0.1




質問番号	質問事項									
(42)	いじめは、どんな理由があってもいけないことだと思いますか									
選択肢	1	2	3	4	5	6	7	8	その他	無回答
貴教育委員会	69.8	21.7	5.5	2.8					0.0	0.2
東京都(公立)	71.7	20.6	5.3	2.3					0.0	0.2
全国(公立)	74.8	18.8	4.5	1.9					0.0	0.1

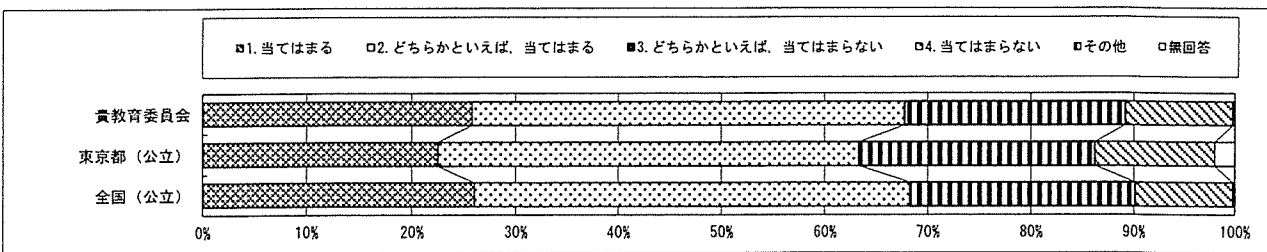


・以下の集計値／グラフは、4月19日に実施した調査の結果を集計した値である。

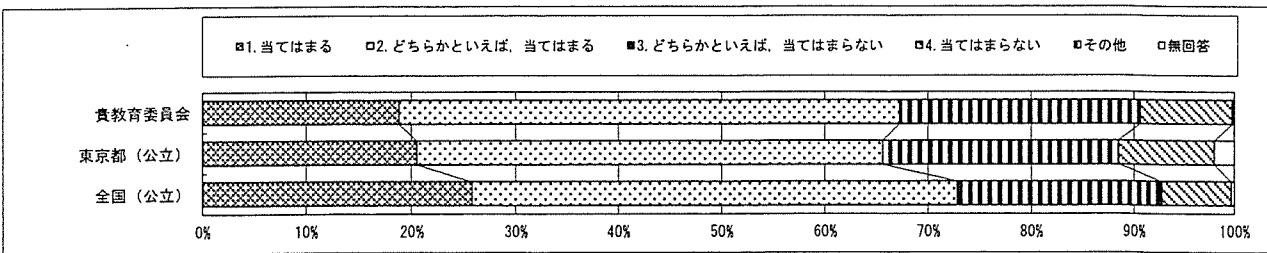
質問番号	質問事項									
(43)	人の役に立つ人間になりたいと思いますか									
選択肢	1	2	3	4	5	6	7	8	その他	無回答
貴教育委員会	65.1	26.5	4.9	3.4					0.0	0.2
東京都(公立)	65.9	25.2	5.7	3.0					0.0	0.2
全国(公立)	69.3	23.5	4.8	2.3					0.0	0.2



質問番号	質問事項									
(44)	「総合的な学習の時間」の勉強は好きですか									
選択肢	1	2	3	4	5	6	7	8	その他	無回答
貴教育委員会	25.8	42.0	21.4	10.6					0.0	0.2
東京都(公立)	22.5	40.8	22.9	11.8					0.0	2.0
全国(公立)	26.0	42.3	21.8	9.7					0.0	0.2



質問番号	質問事項									
(45)	「総合的な学習の時間」の授業で学習したことは、普段の生活や社会に出たときに役に立つと思いますか									
選択肢	1	2	3	4	5	6	7	8	その他	無回答
貴教育委員会	18.8	48.5	23.4	9.2					0.0	0.2
東京都(公立)	20.5	45.1	22.9	9.5					0.0	2.0
全国(公立)	25.8	47.0	20.0	6.9					0.0	0.3

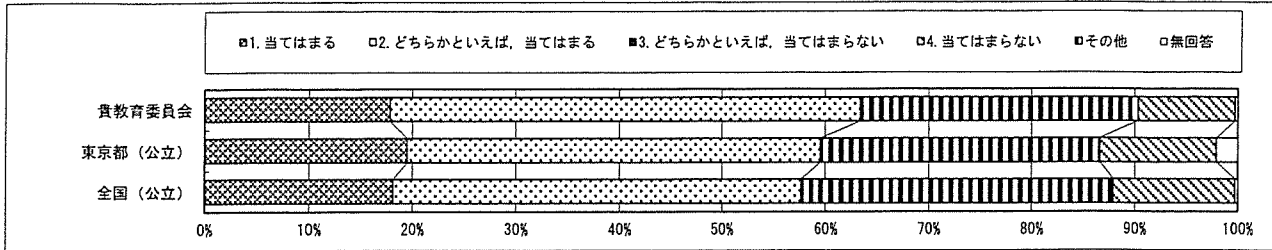


回答結果集計 [生徒質問紙]


文京区教育委員会一生徒

・以下の集計値／グラフは、4月19日に実施した調査の結果を集計した値である。

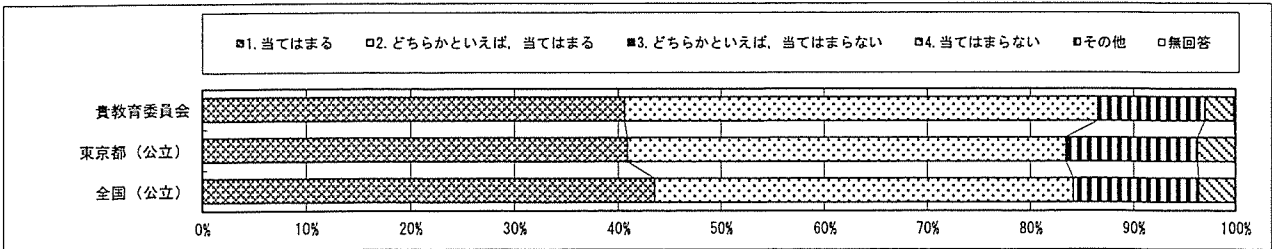
質問番号	質問事項									
(46)	「総合的な学習の時間」では、自分で課題を立てて情報を集め整理して、調べたことを発表するなどの学習活動に取り組んでいますか									
選択肢	1	2	3	4	5	6	7	8	その他	無回答
貴教育委員会	17.8	45.5	26.9	9.4					0.0	0.3
東京都(公立)	19.5	40.0	27.1	11.3					0.0	2.1
全国(公立)	18.1	39.6	30.3	11.8					0.0	0.3



質問番号	質問事項									
(47)	1. 2年生のときに受けた授業では、先生から示される課題や、学級やグループの中で、自分たちで立てた課題に対して、自ら考え、自分から取り組んでいたと思いますか									
選択肢	1	2	3	4	5	6	7	8	その他	無回答
貴教育委員会	22.9	50.9	21.5	4.5					0.0	0.2
東京都(公立)	26.9	46.2	21.0	5.8					0.0	0.1
全国(公立)	27.4	46.4	20.7	5.3					0.0	0.1



質問番号	質問事項									
(48)	1. 2年生のときに受けた授業では、自分の考えを発表する機会が与えられていたと思いますか									
選択肢	1	2	3	4	5	6	7	8	その他	無回答
貴教育委員会	40.6	46.0	10.5	2.8					0.0	0.2
東京都(公立)	40.8	42.5	12.9	3.6					0.0	0.1
全国(公立)	43.5	40.6	12.3	3.5					0.0	0.1

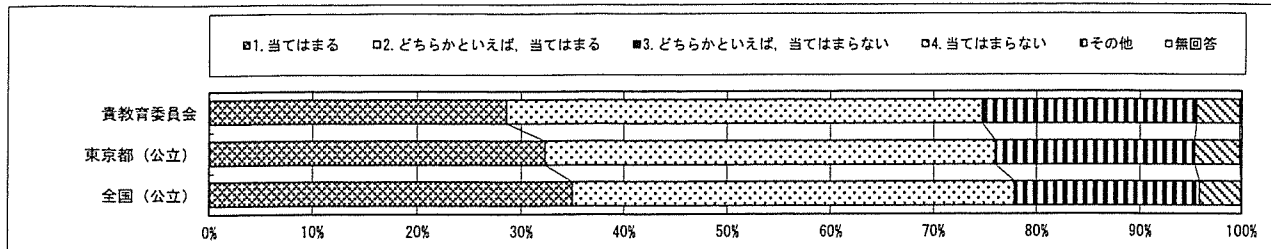


回答結果集計 [生徒質問紙]

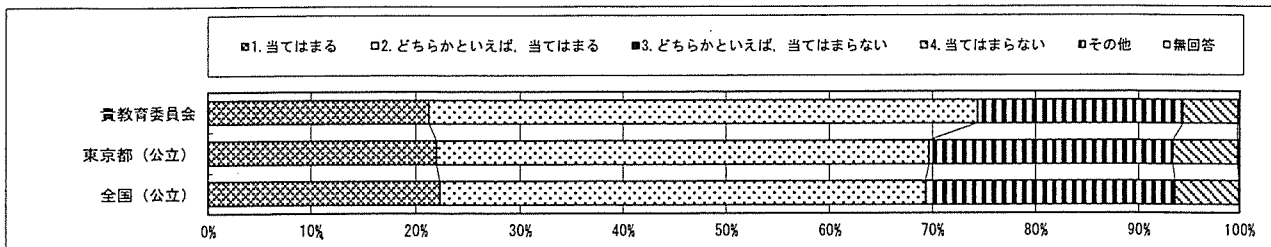
文京区教育委員会—生徒

・以下の集計値／グラフは、4月19日に実施した調査の結果を集計した値である。

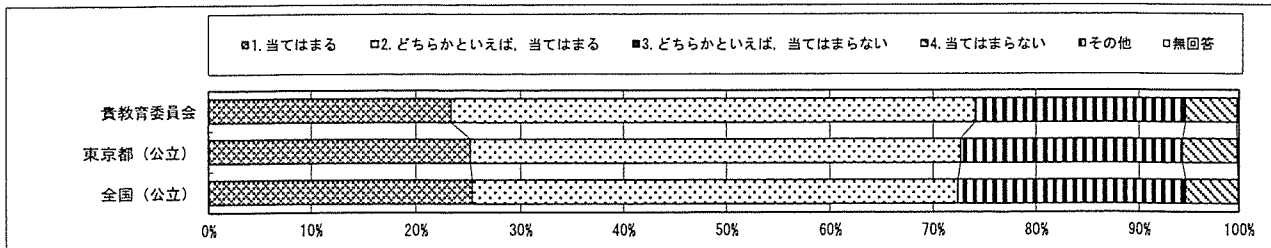
質問番号	質問事項									
(49)	1, 2年生のときに受けた授業では、生徒の間で話し合う活動をよく行っていたと思いますか									
選択肢	1	2	3	4	5	6	7	8	その他	無回答
貴教育委員会	28.6	46.2	20.9	4.2					0.0	0.2
東京都(公立)	32.3	43.8	19.4	4.4					0.0	0.2
全国(公立)	34.9	42.9	18.0	4.0					0.0	0.1



質問番号	質問事項									
(50)	1, 2年生のときに受けた授業では、学級やグループの中で自分たちで課題を立てて、その解決に向けて情報を集め、話し合いながら整理して、発表するなどの学習活動に取り組んでいたと思いますか									
選択肢	1	2	3	4	5	6	7	8	その他	無回答
貴教育委員会	21.2	53.2	20.0	5.4					0.0	0.2
東京都(公立)	22.0	47.7	23.8	6.4					0.0	0.2
全国(公立)	22.3	47.0	24.3	6.3					0.0	0.1

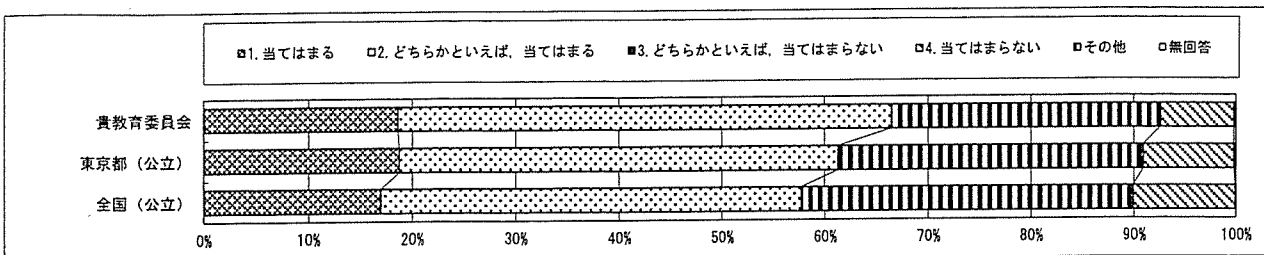


質問番号	質問事項									
(51)	1, 2年生のときに受けた授業で、生徒の間で話し合う活動では、話し合う内容を理解して、相手の考えを最後まで聞き、自分の考えをしっかりと伝えていたと思いますか									
選択肢	1	2	3	4	5	6	7	8	その他	無回答
貴教育委員会	23.4	50.8	20.6	5.1					0.0	0.2
東京都(公立)	25.2	47.4	21.7	5.4					0.0	0.2
全国(公立)	25.4	47.0	22.3	5.2					0.0	0.1

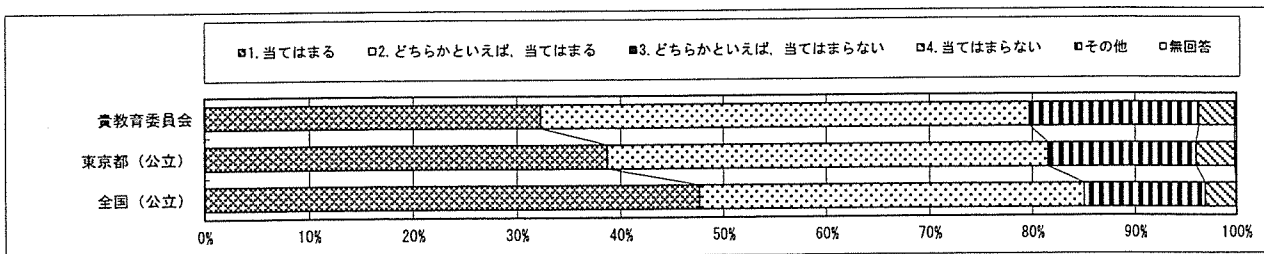


・以下の集計値／グラフは、4月19日に実施した調査の結果を集計した値である。

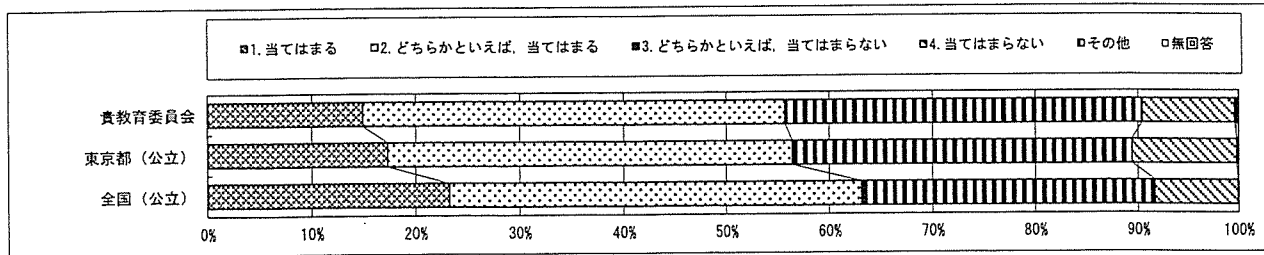
質問番号	質問事項									
(52)	1, 2年生のときに受けた授業で、自分の考えを発表する機会では、自分の考えがうまく伝わるよう、資料や文章、話の組み立てなどを工夫して発表していたと思いますか									
選択肢	1	2	3	4	5	6	7	8	その他	無回答
貴教育委員会	18.6	47.8	26.2	7.2					0.0	0.2
東京都(公立)	18.7	42.5	29.6	8.9					0.0	0.2
全国(公立)	17.0	40.7	32.2	10.0					0.0	0.1



質問番号	質問事項									
(53)	1, 2年生のときに受けた授業の中で目標(めあて・ねらい)が示されていたと思いますか									
選択肢	1	2	3	4	5	6	7	8	その他	無回答
貴教育委員会	32.3	47.4	16.6	3.5					0.0	0.2
東京都(公立)	38.7	42.8	14.5	3.8					0.0	0.2
全国(公立)	47.6	37.3	11.9	3.0					0.0	0.1



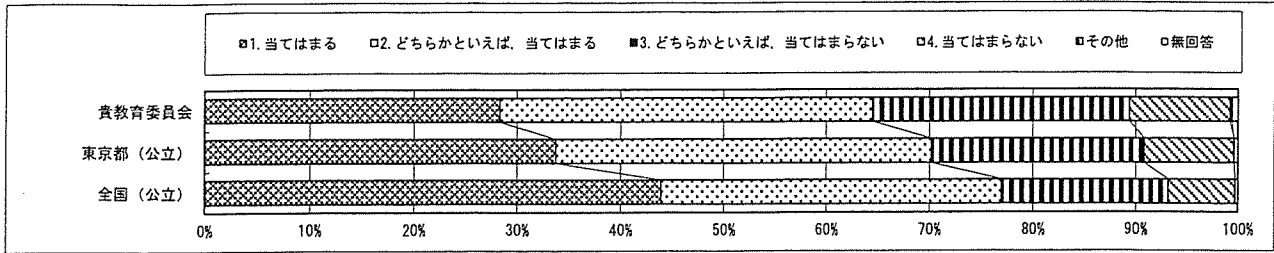
質問番号	質問事項									
(54)	1, 2年生のときに受けた授業の最後に学習内容を振り返る活動をよく行っていたと思いますか									
選択肢	1	2	3	4	5	6	7	8	その他	無回答
貴教育委員会	14.9	40.8	34.8	9.2					0.2	0.2
東京都(公立)	17.3	39.0	33.0	10.4					0.0	0.2
全国(公立)	23.3	39.8	28.6	8.2					0.0	0.1



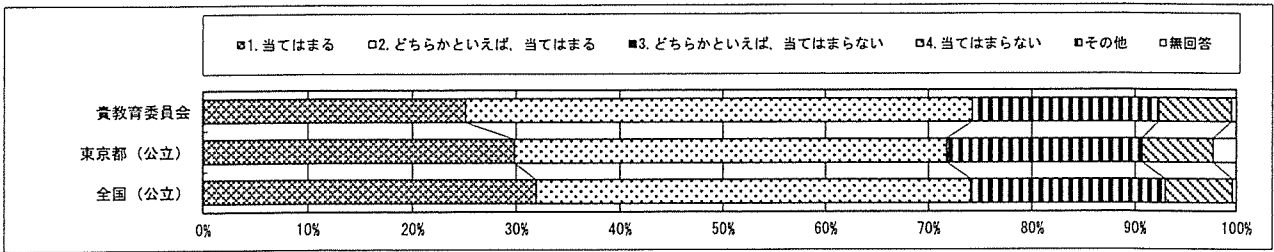
回答結果集計 [生徒質問紙]
文京区教育委員会一生徒

・以下の集計値／グラフは、4月19日に実施した調査の結果を集計した値である。

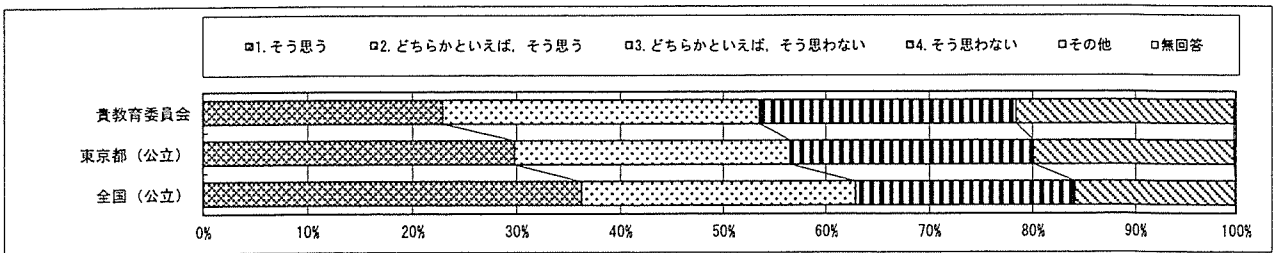
質問番号	質問事項									
(55)	1. 2年生のときに受けた授業で扱うノートには、学習の目標（めあて・ねらい）とまとめを書いていたと思いますか									
選択肢	1	2	3	4	5	6	7	8	その他	無回答
貴教育委員会	28.3	36.2	24.9	9.8					0.2	0.6
東京都（公立）	33.7	36.4	20.6	8.8					0.0	0.4
全国（公立）	43.8	33.0	16.2	6.5					0.0	0.3



質問番号	質問事項									
(56)	1. 2年生のときに受けた道徳の時間では、自分の考えを深めたり、学級やグループで話し合ったりする活動に取り組んでいたと思いますか									
選択肢	1	2	3	4	5	6	7	8	その他	無回答
貴教育委員会	25.1	49.2	18.2	7.1					0.0	0.5
東京都（公立）	29.8	41.9	18.9	7.0					0.0	2.3
全国（公立）	31.9	42.2	18.9	6.6					0.0	0.4



質問番号	質問事項									
(57)	400字詰め原稿用紙2～3枚の感想文や説明文を書くことは難しいと思いますか									
選択肢	1	2	3	4	5	6	7	8	その他	無回答
貴教育委員会	22.9	30.6	24.9	21.4					0.0	0.2
東京都（公立）	29.8	26.7	23.6	19.7					0.0	0.2
全国（公立）	36.2	26.6	21.2	15.8					0.0	0.1

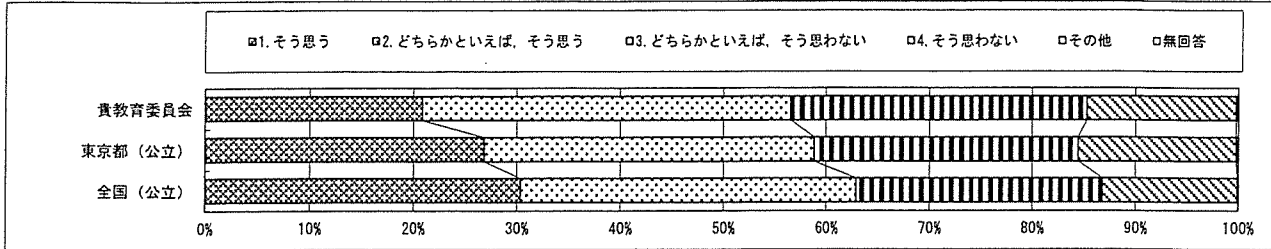


回答結果集計 [生徒質問紙]

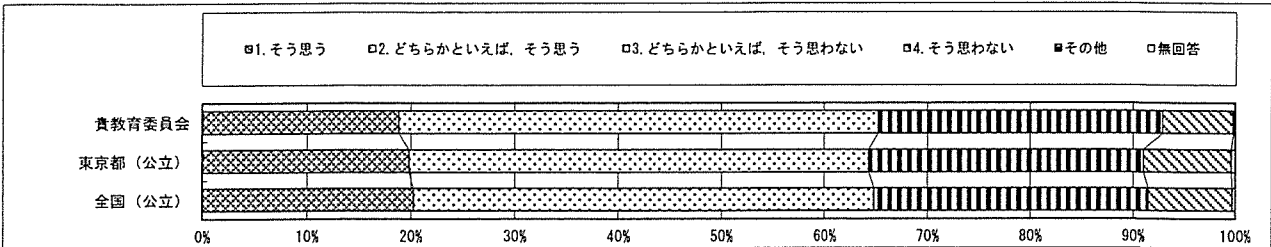
文京区教育委員会一生徒

・以下の集計値／グラフは、4月19日に実施した調査の結果を集計した値である。

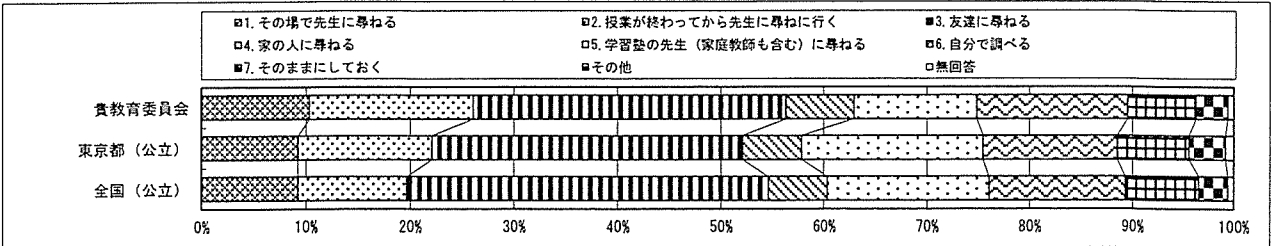
質問番号	質問事項									
(58)	学校の授業などで、自分の考えを他の人に説明したり、文章に書いたりすることは難しいと思いますか									
選択肢	1	2	3	4	5	6	7	8	その他	無回答
貴教育委員会	20.9	35.7	28.8	14.5					0.0	0.2
東京都(公立)	26.9	31.9	25.7	15.3					0.0	0.2
全国(公立)	30.3	32.5	23.9	13.1					0.0	0.1



質問番号	質問事項									
(59)	生徒の間で話し合う活動を通じて、自分の考えを深めたり、広げたりすることができていると思いますか									
選択肢	1	2	3	4	5	6	7	8	その他	無回答
貴教育委員会	18.8	46.5	27.7	6.9					0.0	0.2
東京都(公立)	19.8	44.5	26.7	8.6					0.0	0.4
全国(公立)	20.2	44.6	26.7	8.2					0.0	0.3



質問番号	質問事項									
(60)	授業の中で分からないことがあったら、どうすることが多いですか									
選択肢	1	2	3	4	5	6	7	8	その他	無回答
貴教育委員会	10.3	15.8	30.2	6.6	12.0	14.6	6.8		3.1	0.6
東京都(公立)	9.2	12.9	30.0	5.7	17.7	13.0	7.1		3.6	0.8
全国(公立)	9.2	10.4	34.9	5.7	15.7	13.2	7.3		2.8	0.6

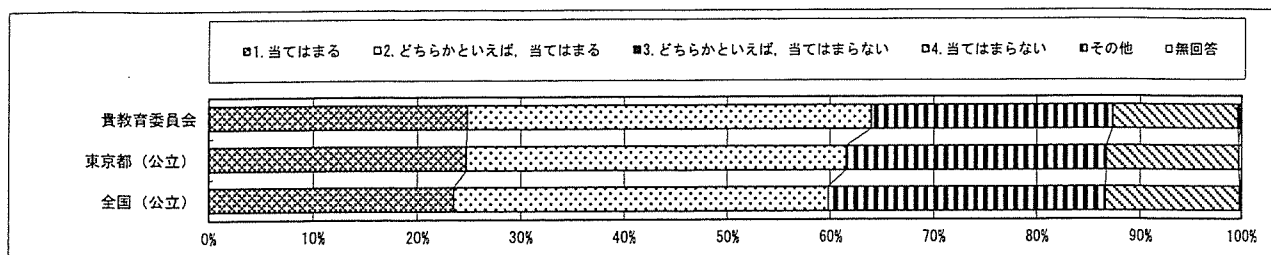


回答結果集計 [生徒質問紙]

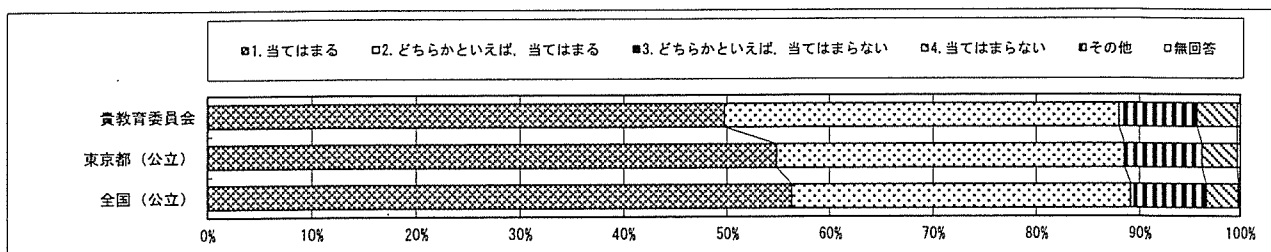
文京区教育委員会一生徒

・以下の集計値／グラフは、4月19日に実施した調査の結果を集計した値である。

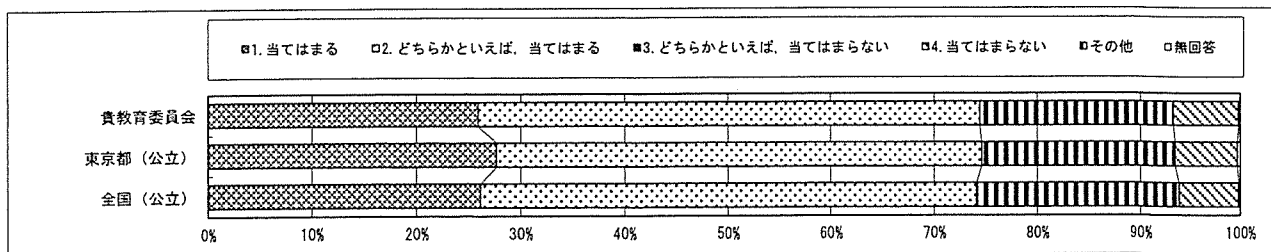
質問番号	質問事項									
(61)	国語の勉強は好きですか									
選択肢	1	2	3	4	5	6	7	8	その他	無回答
貴教育委員会	24.8	39.2	23.4	12.3					0.2	0.2
東京都(公立)	24.7	36.8	25.2	13.0					0.0	0.3
全国(公立)	23.5	36.3	26.8	13.2					0.0	0.2



質問番号	質問事項									
(62)	国語の勉強は大切だと思いますか									
選択肢	1	2	3	4	5	6	7	8	その他	無回答
貴教育委員会	49.7	38.3	7.7	4.0					0.0	0.3
東京都(公立)	54.7	33.7	7.7	3.5					0.0	0.3
全国(公立)	56.3	32.8	7.5	3.2					0.0	0.2



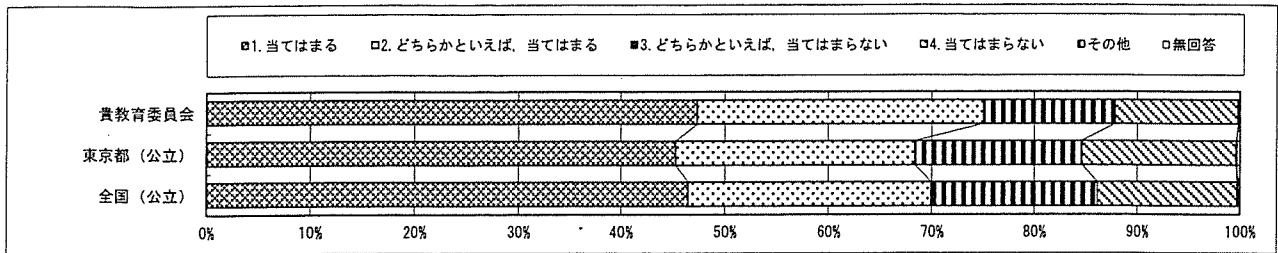
質問番号	質問事項									
(63)	国語の授業の内容はよくわかりますか									
選択肢	1	2	3	4	5	6	7	8	その他	無回答
貴教育委員会	26.0	48.5	18.9	6.5					0.0	0.2
東京都(公立)	27.7	46.9	18.9	6.2					0.0	0.3
全国(公立)	26.2	47.9	19.8	5.9					0.0	0.2




回答結果集計 [生徒質問紙]
文京区教育委員会一生徒

・以下の集計値／グラフは、4月19日に実施した調査の結果を集計した値である。

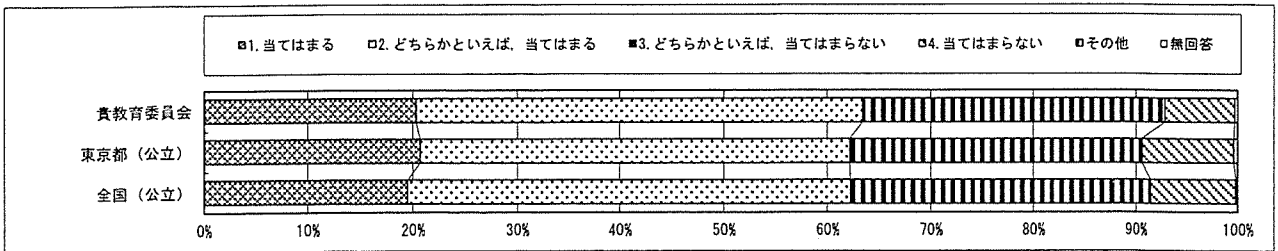
質問番号	質問事項									
(64)	読書は好きですか。									
選択肢	1	2	3	4	5	6	7	8	その他	無回答
貴教育委員会	47.4	27.7	12.8	12.0					0.0	0.2
東京都(公立)	45.3	23.1	16.3	15.0					0.1	0.3
全国(公立)	46.5	23.4	16.2	13.6					0.1	0.2



質問番号	質問事項									
(65)	国語の授業で学習したことは、将来、社会に出たときに役に立つと思いますか									
選択肢	1	2	3	4	5	6	7	8	その他	無回答
貴教育委員会	40.0	44.0	11.7	4.0					0.2	0.2
東京都(公立)	42.6	39.9	12.6	4.5					0.0	0.3
全国(公立)	46.2	38.4	11.5	3.7					0.0	0.2



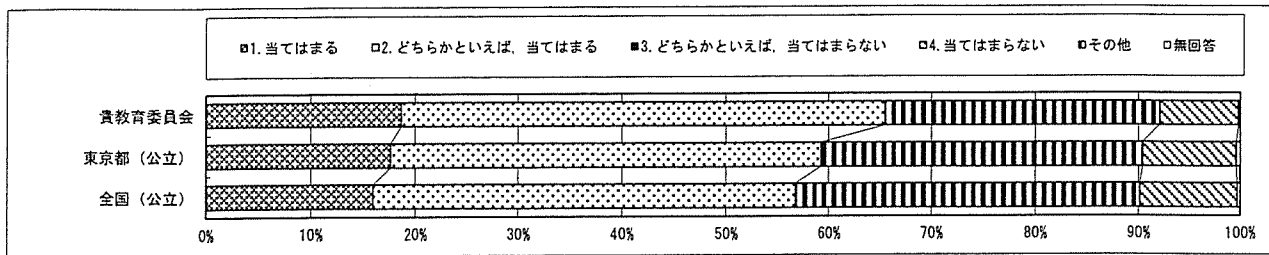
質問番号	質問事項									
(66)	国語の授業で目的に応じて資料を読み、自分の考えを話したり、書いたりしていますか									
選択肢	1	2	3	4	5	6	7	8	その他	無回答
貴教育委員会	20.3	43.1	29.5	6.8					0.0	0.3
東京都(公立)	20.7	41.5	28.5	9.0					0.0	0.4
全国(公立)	19.5	42.7	29.3	8.3					0.0	0.2



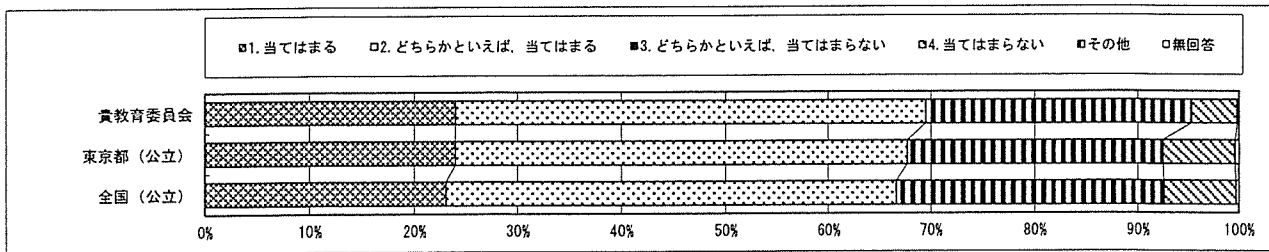
回答結果集計 [生徒質問紙]
文京区教育委員会一生徒

・以下の集計値／グラフは、4月19日に実施した調査の結果を集計した値である。

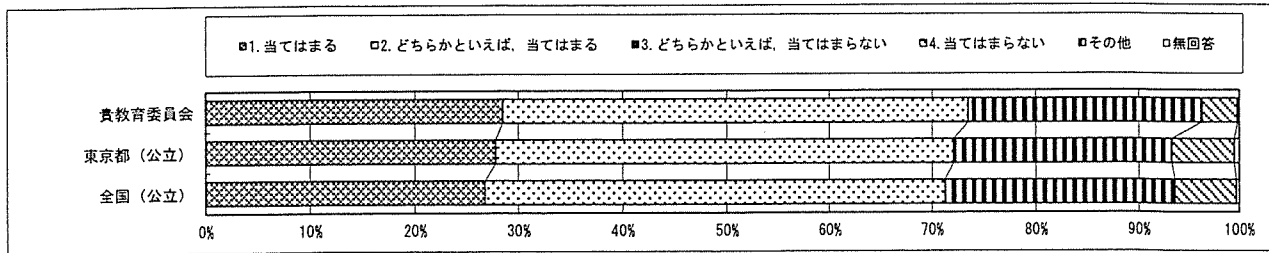
質問番号	質問事項									
(67)	国語の授業で意見などを発表するとき、うまく伝わるように話の組み立てを工夫していますか									
選択肢	1	2	3	4	5	6	7	8	その他	無回答
貴教育委員会	18.6	46.9	26.6	7.7					0.0	0.2
東京都(公立)	17.6	41.6	31.2	9.2					0.0	0.4
全国(公立)	15.9	40.8	33.4	9.6					0.0	0.3



質問番号	質問事項									
(68)	国語の授業で自分の考えを書くとき、考えの理由が分かるように気をつけて書いていますか									
選択肢	1	2	3	4	5	6	7	8	その他	無回答
貴教育委員会	24.0	45.5	25.8	4.5					0.0	0.2
東京都(公立)	24.0	43.8	24.8	7.1					0.0	0.4
全国(公立)	23.1	43.6	26.0	7.1					0.0	0.3



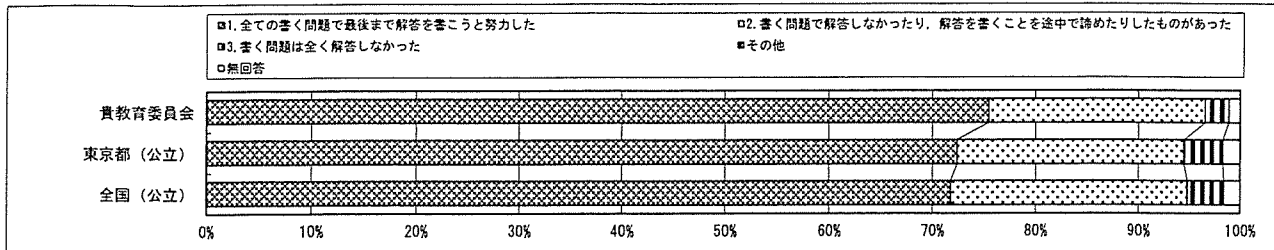
質問番号	質問事項									
(69)	国語の授業で文章を読むとき、段落や話のまとめりごとに内容を理解しながら読んでいますか									
選択肢	1	2	3	4	5	6	7	8	その他	無回答
貴教育委員会	28.5	45.1	22.8	3.5					0.0	0.2
東京都(公立)	27.8	44.3	21.2	6.2					0.0	0.5
全国(公立)	26.8	44.5	22.3	6.1					0.0	0.3



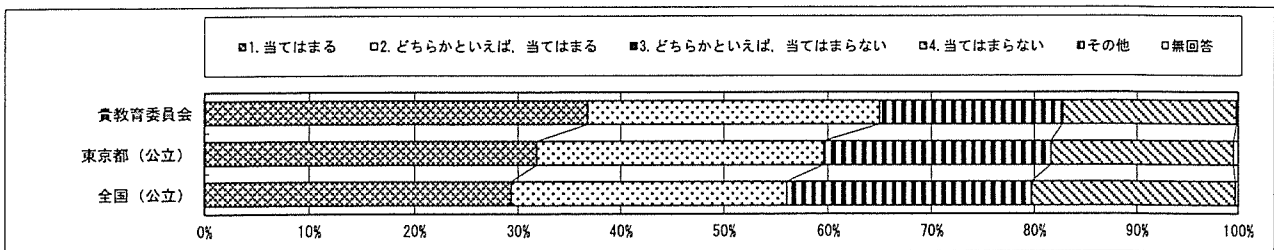
回答結果集計 [生徒質問紙]
文京区教育委員会一生徒

・以下の集計値／グラフは、4月19日に実施した調査の結果を集計した値である。

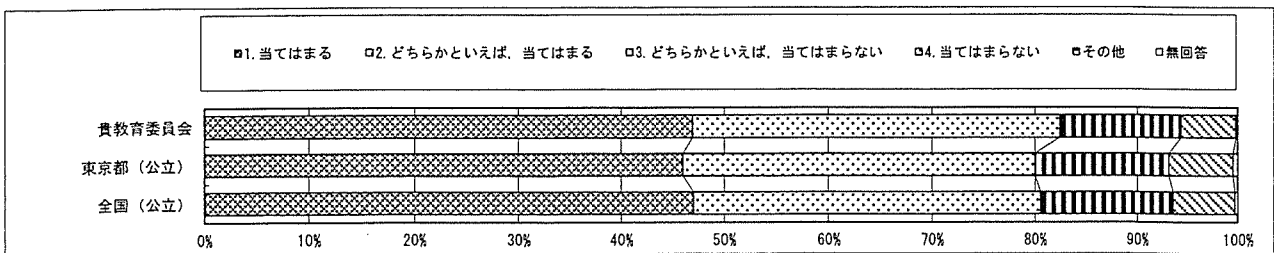
質問番号	質問事項									
(70)	今回の国語の問題について、解答を文章で書く問題がありましたが、最後まで解答を書こうと努力しましたか									
選択肢	1	2	3	4	5	6	7	8	その他	無回答
貴教育委員会	75.5	21.1	2.3						0.0	1.1
東京都(公立)	72.4	22.1	3.8						0.0	1.7
全国(公立)	71.7	23.0	3.6						0.0	1.6



質問番号	質問事項									
(71)	数学の勉強は好きですか									
選択肢	1	2	3	4	5	6	7	8	その他	無回答
貴教育委員会	36.8	28.2	17.8	17.1					0.0	0.2
東京都(公立)	31.8	27.8	22.1	17.9					0.0	0.5
全国(公立)	29.3	26.7	23.7	20.0					0.0	0.3

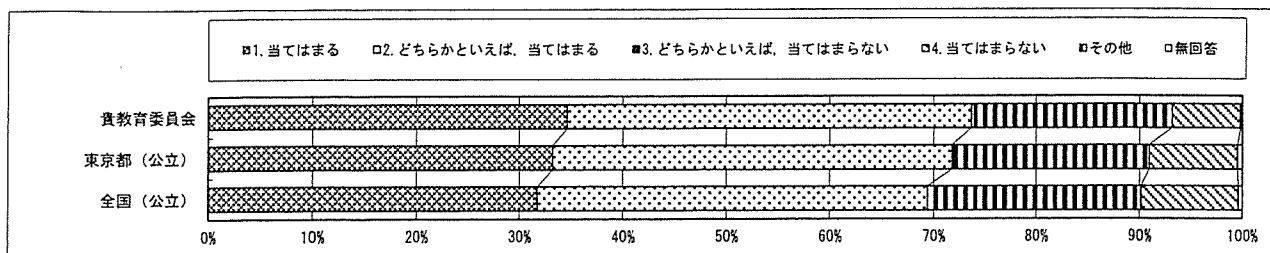


質問番号	質問事項									
(72)	数学の勉強は大切だと思いますか									
選択肢	1	2	3	4	5	6	7	8	その他	無回答
貴教育委員会	46.9	35.5	12.0	5.4					0.0	0.2
東京都(公立)	46.0	34.0	13.2	6.3					0.0	0.5
全国(公立)	47.0	33.5	13.1	6.1					0.0	0.3

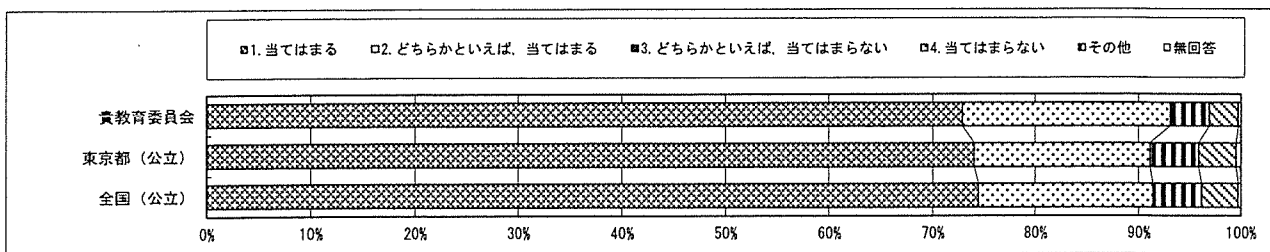


・以下の集計値／グラフは、4月19日に実施した調査の結果を集計した値である。


質問番号	質問事項									
(73)	数学の授業の内容はよく分かりますか									
選択肢	1	2	3	4	5	6	7	8	その他	無回答
貴教育委員会	34.6	39.1	19.5	6.6					0.0	0.2
東京都(公立)	33.2	38.6	19.1	8.6					0.0	0.5
全国(公立)	31.7	37.7	20.7	9.5					0.0	0.4



質問番号	質問事項									
(74)	数学ができるようになりたいと思いますか									
選択肢	1	2	3	4	5	6	7	8	その他	無回答
貴教育委員会	72.9	20.2	3.8	2.8					0.0	0.3
東京都(公立)	74.0	17.0	4.8	3.6					0.0	0.5
全国(公立)	74.4	16.9	4.8	3.5					0.0	0.3



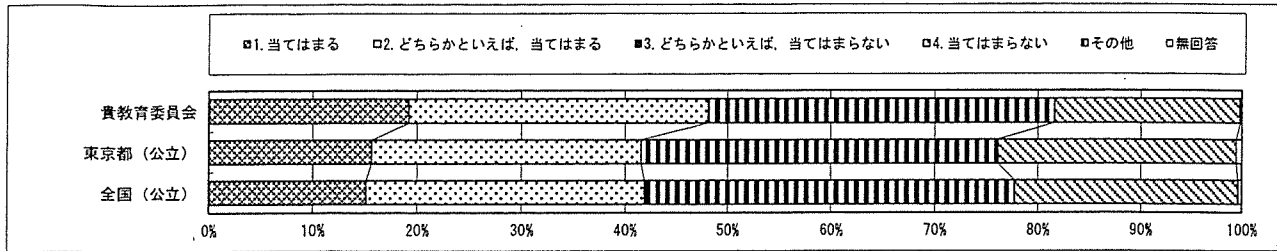
質問番号	質問事項									
(75)	数学の問題の解き方が分からないときは、諦めずにいろいろな方法を考えますか									
選択肢	1	2	3	4	5	6	7	8	その他	無回答
貴教育委員会	35.5	39.2	19.8	5.1					0.0	0.3
東京都(公立)	34.8	37.2	19.9	7.5					0.0	0.6
全国(公立)	35.1	37.0	20.4	7.1					0.0	0.4



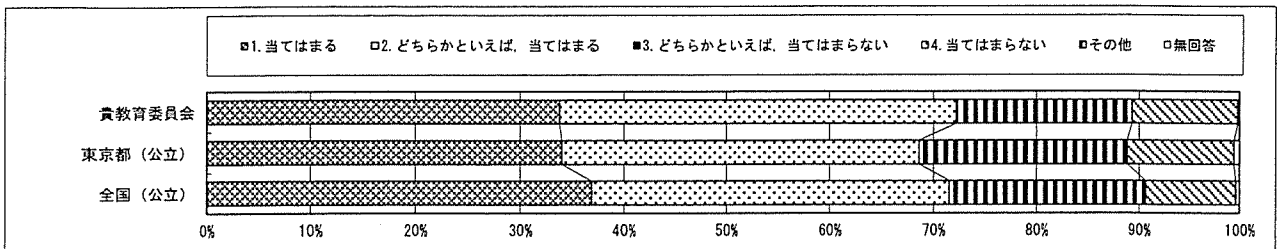
回答結果集計 [生徒質問紙]
文京区教育委員会一生徒

・以下の集計値／グラフは、4月19日に実施した調査の結果を集計した値である。

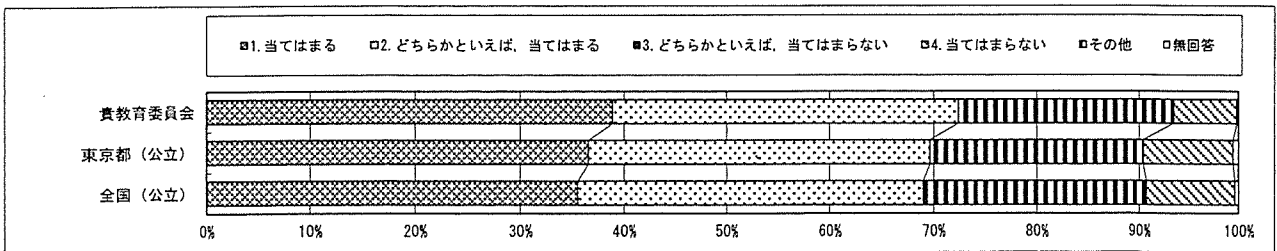
質問番号	質問事項									
(76)	数学の授業で学習したことを普段の生活の中で活用できないか考えますか									
選択肢	1	2	3	4	5	6	7	8	その他	無回答
貴教育委員会	19.2	28.9	33.5	18.2					0.0	0.2
東京都(公立)	15.6	25.9	34.5	23.3					0.0	0.6
全国(公立)	15.1	26.8	35.8	21.9					0.0	0.4



質問番号	質問事項									
(77)	数学の授業で学習したことは、将来、社会に出たときに役に立つと思いますか									
選択肢	1	2	3	4	5	6	7	8	その他	無回答
貴教育委員会	33.8	38.5	17.1	10.5					0.0	0.2
東京都(公立)	34.0	34.6	20.2	10.6					0.0	0.6
全国(公立)	36.9	34.6	19.1	9.0					0.0	0.4




質問番号	質問事項									
(78)	数学の授業で問題を解くとき、もっと簡単に解く方法がないか考えますか									
選択肢	1	2	3	4	5	6	7	8	その他	無回答
貴教育委員会	38.9	33.5	21.1	6.3					0.0	0.2
東京都(公立)	36.5	33.0	20.7	9.0					0.0	0.6
全国(公立)	35.5	33.5	21.7	8.9					0.0	0.4

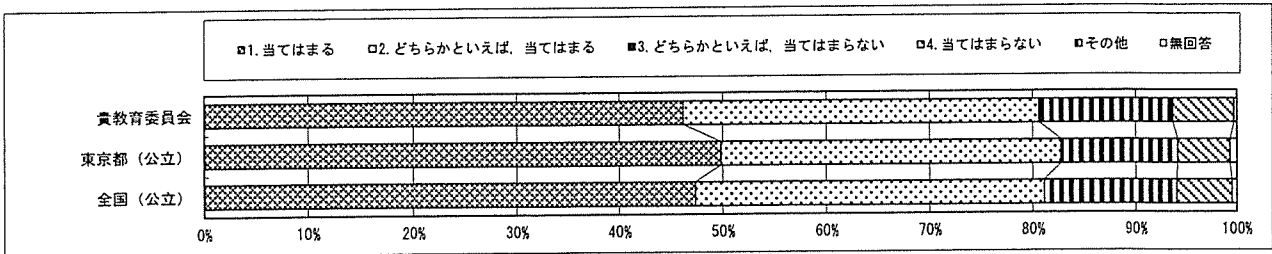


・以下の集計値／グラフは、4月19日に実施した調査の結果を集計した値である。

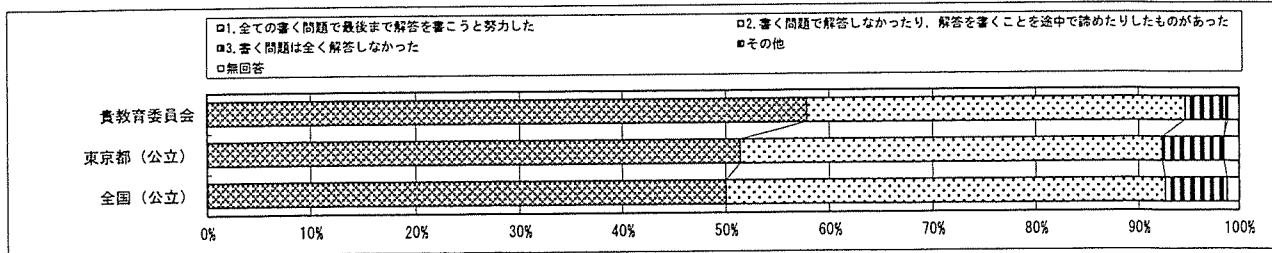
質問番号	質問事項									
(79)	数学の授業で公式やきまりを習うとき、その根拠を理解するようにしていますか									
選択肢	1	2	3	4	5	6	7	8	その他	無回答
貴教育委員会	36.8	40.8	17.8	4.5					0.0	0.2
東京都(公立)	33.5	37.3	20.7	7.8					0.0	0.6
全国(公立)	32.2	37.6	21.9	7.8					0.0	0.4



質問番号	質問事項									
(80)	数学の授業で問題の解き方や考え方が分かるようにノートに書いていますか									
選択肢	1	2	3	4	5	6	7	8	その他	無回答
貴教育委員会	46.2	34.5	13.1	6.0					0.0	0.3
東京都(公立)	49.8	32.9	11.5	5.1					0.0	0.7
全国(公立)	47.3	33.8	13.0	5.4					0.0	0.5

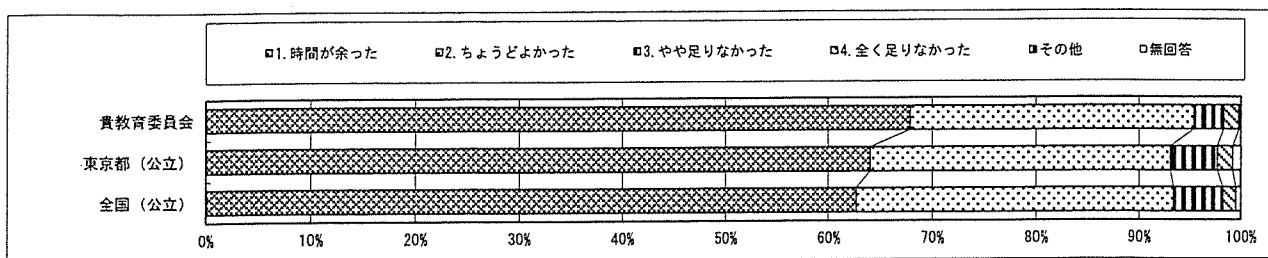


質問番号	質問事項									
(81)	今回の数学の問題について、解答を言葉や数、式を使って説明する問題がありました。最後まで解答を書こうと努力しましたか									
選択肢	1	2	3	4	5	6	7	8	その他	無回答
貴教育委員会	57.8	36.9	4.0						0.2	1.1
東京都(公立)	51.4	41.0	6.1						0.0	1.5
全国(公立)	50.0	42.7	6.1						0.0	1.2

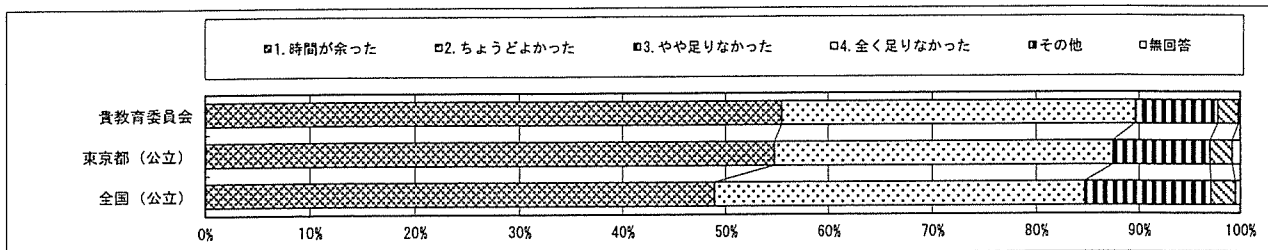


・以下の集計値／グラフは、4月19日に実施した調査の結果を集計した値である。

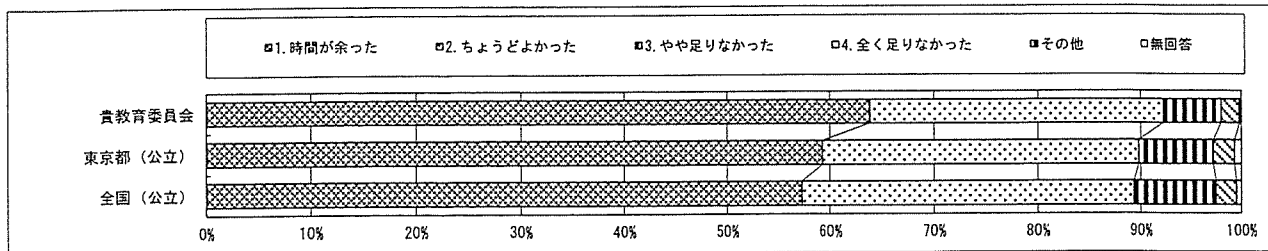
質問番号	質問事項									
(82)	調査問題の解答時間は十分でしたか(国語A)									
選択肢	1	2	3	4	5	6	7	8	その他	無回答
貴教育委員会	67.8	27.5	2.9	1.5					0.0	0.2
東京都(公立)	64.0	29.1	4.6	1.5					0.0	0.8
全国(公立)	62.6	30.7	4.8	1.3					0.0	0.5



質問番号	質問事項									
(83)	調査問題の解答時間は十分でしたか(国語B)									
選択肢	1	2	3	4	5	6	7	8	その他	無回答
貴教育委員会	55.5	34.2	8.2	2.0					0.0	0.2
東京都(公立)	54.8	32.7	9.6	2.2					0.0	0.8
全国(公立)	48.8	35.8	12.4	2.4					0.0	0.5



質問番号	質問事項									
(84)	調査問題の解答時間は十分でしたか(数学A)									
選択肢	1	2	3	4	5	6	7	8	その他	無回答
貴教育委員会	63.8	28.5	5.7	1.8					0.0	0.2
東京都(公立)	59.2	30.5	7.4	2.1					0.0	0.7
全国(公立)	57.2	32.0	8.2	2.0					0.0	0.5

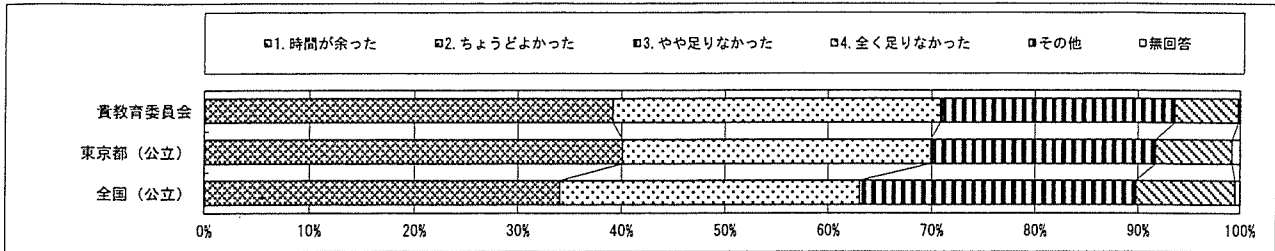


回答結果集計 [生徒質問紙]

文京区教育委員会－生徒

・以下の集計値／グラフは、4月19日に実施した調査の結果を集計した値である。

質問番号	質問事項									
(85)	調査問題の解答時間は十分でしたか(数学B)									
選択肢	1	2	3	4	5	6	7	8	その他	無回答
貴教育委員会	39.2	31.7	22.8	6.2					0.0	0.2
東京都(公立)	40.1	29.9	21.8	7.5					0.0	0.8
全国(公立)	34.0	28.9	26.7	9.7					0.0	0.5



平成28年度「学習内容定着状況調査」文京区(小学校)の結果について

1 調査趣旨

文京区立の小学校及び中学校において、学習指導要領で定められた学習内容定着状況調査を実施し、教師の指導法の改善に生かし、児童・生徒のより一層の学力向上を目指すとともに、学校が児童・生徒一人一人の個別の定着状況に基づいて、家庭学習の進め方について助言する資料の一助とする。

2 調査対象

文京区立小学校第4学年の児童及び区立中学校第1学年の生徒

3 実施日程

平成28年 4月19日(火)

4 受検人数及び調査時間

小学校第4学年				
【受検人数】				
国語	社会	算数	理科	アンケート
1,264	1,265	1,265	1,265	1,264
【調査時間】				
40分	40分	40分	40分	40分

5 結果の概要

1) 国語

教科全体での正答率は78.1%で、全国を8.1ポイント、目標値を10.1ポイント上回っている。

①観点別調査結果の平均正答率(%)

	国語への 関心・意欲・ 態度	話す・聞く 能力	書く能力	読む能力	言語につ いての知 識・理解 技能
文京区	74.8	79.3	69.5	76.7	78.6
全国	66.9	72.3	60.5	65.7	71.6
全国との差	+7.9	+7.0	+9.0	+11.0	+7.0
目標値	65.0	70.0	59.6	62.0	70.6
目標値との差	+9.8	+9.3	+9.9	+14.7	+8.0

②領域別調査結果の平均正答率(%)

	話すこと・ 聞くこと	書くこと	読むこと	伝統的な 言語文化と 国語の特質に 関する事項
文京区	82.5	72.9	77.8	79.2
全国	76.2	64.7	66.9	72.2
全国との差	+6.3	+8.2	+10.9	+7.0
目標値	73.3	64.0	62.9	71.2
目標値との差	+9.2	+8.9	+14.9	+8.0

小問別にみると、結果正答率がすべて全国を上回っており、全般的に良好な結果となっている。目標値との比較でも、すべて結果正答率が上回っている。無解答率は、小問15が28.9%、小問16が19.0%、小問25～28が11.0%と高く、ローマ字の読み・書き、作文の問題において無解答が多いことが課題となっている。

■改善策

- 話し合いの内容の聞き取り一語を聞きながら短くメモを取り、それを整理しながらポイントを把握する習慣を身に付けさせる。
- ローマ字の読み→ローマ字に親しめる環境を整備し、特に拗音・促音・撥音は丁寧な指導を行い、言葉としての表記に慣れさせる。
- 表と文章を関連付けて考える一複数の表から必要な情報を読み取り、順を追って説明し理解を促すとともに、表の数値を文章化して理解することに習熟させる。

3) 算数

教科全体での正答率は80.7%で、全国を7.0ポイント、目標値を13.5ポイント上回っている。

①観点別調査結果の平均正答率(%)

	算数への関 心・意欲・態 度	数学的な考 え方	数量や図形 についての 技能	数量や図形 についての 知識・理解
文京区	77.8	71.1	83.2	81.2
全国	71.2	58.4	77.2	75.2
全国との差	+6.6	+12.7	+6.0	+6.0
目標値	65.0	51.0	71.2	68.3
目標値との差	+12.8	+20.1	+12.0	+12.9

②領域別調査結果の平均正答率(%)

	数と計算	量と測定	図形	数量関係
文京区	80.6	81.4	75.7	84.4
全国	74.1	75.3	63.1	78.4
全国との差	+6.5	+6.1	+12.6	+6.0
目標値	67.8	70.7	57.5	67.0
目標値との差	+12.8	+10.7	+18.2	+17.4

小問別にみると、小問13の結果正答率が全国と同率で、それ以外の結果正答率が全国を上回っており、良好な結果となっている。目標値との比較でも、すべて結果正答率が上回っている。無解答率は、小問35～39が4.9～11.9%と、最後のほうの問題で高くなっており、解答の正確性に関して課題があることも考えられる。

■改善策

- 長さ・重さ一生活に密着したものの量感、実際に身近なものを測定する活動を通して身に付けさせる。
- 円と球、三角形「三つの辺はすべて等しい」という正三角形の性質を確認し、実際に展開させて各辺の長さ確かめさせる。
- かけ算一日頃の授業で、条件を吟味する活動を意図的に取り入れる。また、表やグラフの読み取りについては、折に触れて表やグラフに接する機会や、自分で図表化する活動を設けて慣れさせる。

2) 社会

教科全体での正答率は80.5%で、全国を4.4ポイント、目標値を9.6ポイント上回っている。

①観点別調査結果の平均正答率(%)

	社会的事 象への関 心・意欲・ 態度	社会的な 思考・判 断・表現 能力	観察・資料 活用技 能	社会的事 象につ いての 知識・理 解
文京区	75.2	74.9	79.3	82.7
全国	70.9	70.0	74.8	78.9
全国との差	+4.3	+4.9	+4.5	+3.8
目標値	65.8	65.3	69.6	73.6
目標値との差	+9.4	+9.6	+9.7	+9.1

②領域別調査結果の平均正答率(%)

	地域や市 の様子	生産や販売	先人の偉 績
文京区	74.4	82.3	87.8
全国	69.7	77.7	84.7
全国との差	+4.7	+4.6	+3.1
目標値	64.0	73.1	79.0
目標値との差	+10.4	+9.2	+8.8

小問別にみると、結果正答率がすべて全国を上回っており、全般的に良好な結果となっている。目標値との比較では、小問5以外はすべて結果正答率が上回っている。無解答率は、小問28～31が7.9～16.3%と、最後のほうの問題で高くなっており、解答の時間配分に関して課題があることも考えられる。

■改善策

- 方位磁針の針→四方位を確認した上で、方位磁針と「方位記号」の特性をとらえさせることが重要である。
- 地域の農家の様子→図の読み取り方を確認し、各選択肢の内容を図と丁寧に照合して検討していく指導が必要である。
- 地図記号と方位→日常生活に密着に関わっている施設の記号をしっかりと定着させる必要がある。また、方位磁針や地図を活用し、地図上の方位をとらえる活動を十分にを行い、地図を正しく読み取る技能を身に付けさせる。

4) 理科

教科全体での正答率は77.6%で、全国を5.5ポイント、目標値を7.5ポイント上回っている。

①観点別調査結果の平均正答率(%)

	自然事 象への関 心・意欲・ 態度	科学的な 思考・表 現	観察・実験 の技能	自然事 象につ いての 知識・理 解
文京区	70.8	75.6	77.2	78.5
全国	64.1	69.4	74.3	73.3
全国との差	+6.7	+6.2	+2.9	+5.2
目標値	61.7	67.3	69.1	72.7
目標値との差	+9.1	+8.3	+8.1	+5.8

②領域別調査結果の平均正答率(%)

	物質 エネルギー	生命・地球
文京区	78.8	76.2
全国	72.4	71.8
全国との差	+6.4	+4.4
目標値	70.0	70.3
目標値との差	+8.8	+5.9

小問別にみると、全34問中29問が全国を上回っており、おおむね良好な結果となっている。特に、小問34は全国を2.4ポイント上回った。目標値との比較では、小問6、10の2問以外は結果正答率が上回っている。無解答率は、小問34の8.9%が目立つ程度で、全般的に低くなっている。

■改善策

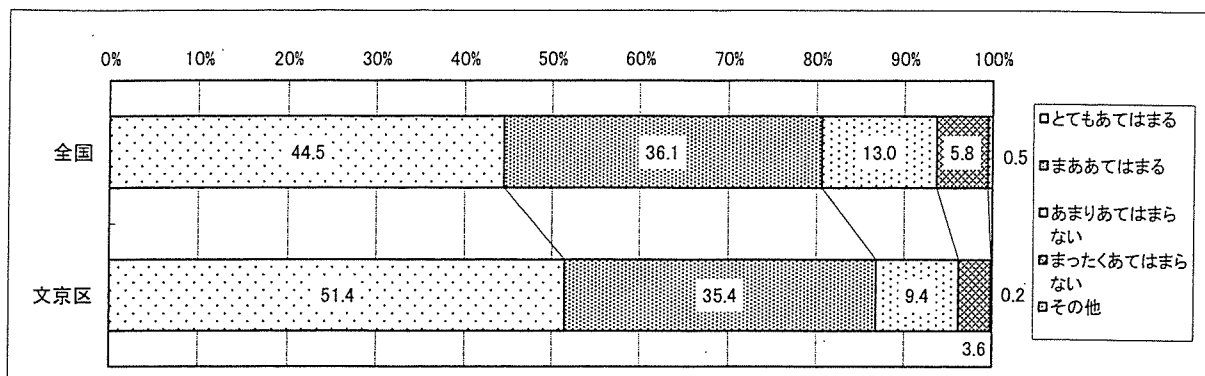
- 昆虫のからだのつくり→昆虫のからだは、どれも頭、胸、腹と6本のあしからなっていることを丁寧に指導する必要がある。実際に昆虫を観察させたり、イラストを塗り分けさせたりして、昆虫のからだのつくりを理解させる。
- 太陽と地面の様子→太陽を観察する上での注意事項、禁止事項を理解した上で、遮光プレートを使って観察させる。
- 電気の通り道→一つの物に材質の違う部分がある可能性を考慮させ、材質によって性質が異なることを押さえる。

●小4生活行動・発展質問

<学校が好きである>

(%)

	とてもあてはまる	まああてはまる	あまりあてはまらない	まったくあてはまらない	その他
全国	44.5	36.1	13.0	5.8	0.5
文京区	51.4	35.4	9.4	3.6	0.2

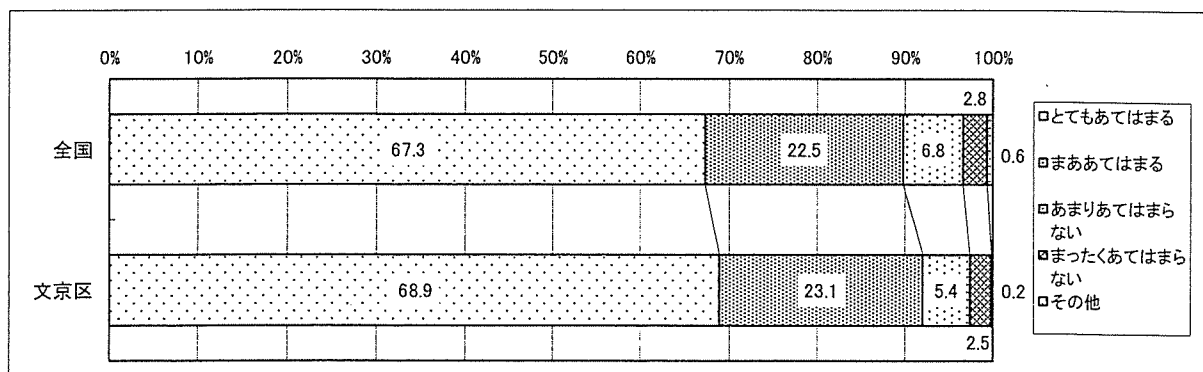


○「学校が好きである」かどうかを全国と比較すると、「とてもあてはまる」が全国を6.9ポイント上回り、「まああてはまる」「あまりあてはまらない」「まったくあてはまらない」は全国を下回っている。全体的にみると、全国に比べ、学校への肯定感が高い傾向にある。

<自分が住んでいる地域が好きである>

(%)

	とてもあてはまる	まああてはまる	あまりあてはまらない	まったくあてはまらない	その他
全国	67.3	22.5	6.8	2.8	0.6
文京区	68.9	23.1	5.4	2.5	0.2



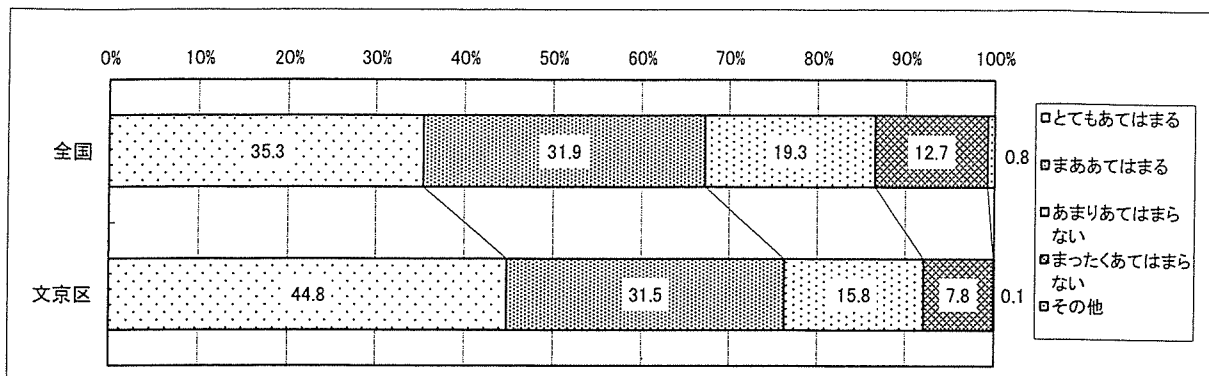
○「自分が住んでいる地域が好きである」かどうかを全国と比較すると、「とてもあてはまる」「まああてはまる」が全国をそれぞれ1.6ポイント、0.6ポイント上回っている。全体的にみると、全国に比べ、自分が住んでいる地域への愛着度はやや高い傾向にある。

●小4生活行動・発展質問

<自分のことが好きである>

(%)

	とてもあてはまる	まああてはまる	あまりあてはまらない	まったくあてはまらない	その他
全国	35.3	31.9	19.3	12.7	0.8
文京区	44.8	31.5	15.8	7.8	0.1

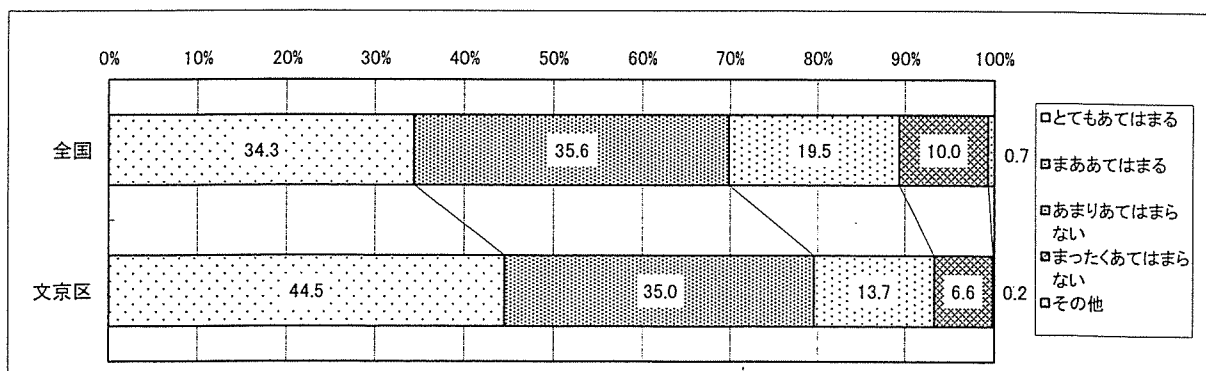


○「自分のことが好きである」かどうかを全国と比較すると、「とてもあてはまる」が全国を9.5ポイント上回り、「まああてはまる」「あまりあてはまらない」「まったくあてはまらない」は全国を下回っている。全体的にみると、全国に比べ、自己肯定感の高い傾向にある。

<自分には、良いところがあると思う>

(%)

	とてもあてはまる	まああてはまる	あまりあてはまらない	まったくあてはまらない	その他
全国	34.3	35.6	19.5	10.0	0.7
文京区	44.5	35.0	13.7	6.6	0.2



○「自分には、良いところがあると思う」かどうかを全国と比較すると、「とてもあてはまる」が全国を10.2ポイント上回り、「まああてはまる」「あまりあてはまらない」「まったくあてはまらない」は全国を下回っている。全体的にみると、全国に比べ、自己肯定感の高い傾向にある。

平成28年度「学習内容定着状況調査」文京区(中学校)の結果について

1 調査趣旨

文京区立の小学校及び中学校において、学習指導要領で定められた学習内容定着状況調査を実施し、教師の指導法の改善に生かし、児童・生徒のより一層の学力向上を目指すとともに、学校が児童・生徒一人一人の個別の定着状況に基づいて、家庭学習の進め方について助言する資料の一助とする。

2 調査対象

文京区立小学校第4学年の児童及び区立中学校第1学年の生徒

3 実施日程

平成28年 4月19日(火)

4 受検人数及び調査時間

中学校第1学年					
【受検人数】					
国語	社会	数学	理科	アンケート	
638	638	638	638	638	
【調査時間】					
45分	45分	45分	45分	40分	

5 結果の概要

1) 国語

教科全体での正答率は74.8%で、全国を6.1ポイント、目標値を8.6ポイント上回っている。

①観点別調査結果の平均正答率(%)

	国語への関心・意欲・態度	話す・聞く能力	書く能力	読む能力	言語についての知識・理解・技能
文京区	73.2	60.2	80.4	75.4	74.3
全国	69.8	60.7	74.3	64.8	69.1
全国との差	+3.4	-0.5	+6.1	+10.6	+5.2
目標値	68.3	63.8	70.8	62.2	65.4
目標値との差	+4.9	-3.6	+9.6	+13.2	+8.9

②領域別調査結果の平均正答率(%)

	話すこと・聞くこと	書くこと	読むこと	伝達力や言語文化・国語の特質に関する事項
文京区	60.2	86.7	75.4	74.3
全国	60.7	80.9	64.8	69.2
全国との差	-0.5	+5.8	+10.6	+5.1
目標値	63.8	77.0	62.2	65.4
目標値との差	-3.6	+9.7	+13.2	+8.9

小問別にみると、小問1以外の結果正答率が全国を上回っており、良好な結果となっている。目標値との比較では、小問1、2、4の3問以外はすべて結果正答率が上回っている。無解答率は、小問9～12の漢字の書きの問題すべてで10.8～30.6%と高くなっており、課題が見られる。

■改善策

- 話し合いの内容の聞き取り一語の要点を押さえる力を身に付けるために、簡潔な言葉で書く、SWIHを押さえる、矢印や図を利用するなど、簡潔で分かりやすいメモの取り方を指導し、メモを取りながら聞く場を意識的に設定する。
- 漢字の書き一用例を豊富に揃えたり、訓読みの意味から熟語の意味を予想させたりし、語彙を定着させる。
- 修飾語の意味→主語・述語を押さえた上で、語順を入れ換えるなどして修飾語・被修飾語の関係をとらえさせる。

3) 数学

教科全体での正答率は73.6%で、全国を5.0ポイント、目標値を6.5ポイント上回っている。

①観点別調査結果の平均正答率(%)

	数学への関心・意欲・態度	数学的な見方や考え方や考え方の能力	数学的な技能	数量や図形などについての知識・理解
文京区	65.0	68.5	77.5	69.5
全国	59.2	61.4	72.6	65.5
全国との差	+5.8	+7.1	+4.9	+4.0
目標値	57.7	60.0	70.6	65.5
目標値との差	+7.3	+8.5	+6.9	+4.0

②領域別調査結果の平均正答率(%)

	数と計算	量と測定	図形	数量関係
文京区	74.3	73.8	73.6	72.9
全国	71.7	67.3	71.8	65.4
全国との差	+2.6	+6.5	+1.8	+7.5
目標値	69.5	65.6	69.2	65.0
目標値との差	+4.8	+8.2	+4.4	+7.9

小問別にみると、全38問中34問の結果正答率が全国を上回っており、良好な結果となっている。目標値との比較では、小問3、22の2問以外の結果正答率が上回っている。無解答率は小問7の6.7%が最も高いが、全般的に低くなっている。

■改善策

- 平面図形→合同な図形は形も大きさも同じであることを確認し、図形を実際に操作させて具体的に指導する。
- 比と比例・反比例→反比例の数量関係を確認するとともに、指導の際には表と式とグラフを関連付ける。
- 棒グラフと円グラフ→二つの円グラフ上で同じ割合であったとしても、棒グラフと関連付けて読み取ることで、分母となる総数が異なることがわかることを押さえる。

2) 社会

教科全体での正答率は65.4%で、全国を4.8ポイント、目標値を4.7ポイント上回っている。

①観点別調査結果の平均正答率(%)

	社会的事象への関心・意欲・態度	社会的な思考・判断・表現	資料活用に関する技能	社会的事象についての知識・理解
文京区	57.7	61.8	66.0	63.6
全国	50.1	55.3	61.1	59.2
全国との差	+7.6	+6.5	+4.9	+4.4
目標値	53.1	55.6	60.4	60.7
目標値との差	+4.6	+6.2	+5.6	+2.9

②領域別調査結果の平均正答率(%)

	我が国の国土の自然などの様子	我が国の農業や水産業	我が国の工業生産	我が国の歴史	我が国の政治	世界の日本の役割
文京区	72.8	54.8	69.8	66.5	75.6	57.9
全国	67.5	50.8	66.6	61.7	69.6	50.6
全国との差	+5.3	+4.0	+3.2	+4.8	+6.0	+7.3
目標値	67.5	55.8	65.0	60.8	65.0	52.5
目標値との差	+5.3	-1.0	+4.8	+5.7	+10.6	+5.4

小問別にみると、小問15、25の2問以外の結果正答率が全国を上回っており、良好な結果となっている。目標値との比較では、全34問中25問の結果正答率が上回っている。無解答率は、小問5が19.6%、小問8が19.0%、小問30が24.9%と高く、記述問題に無解答が多いといえる。

■改善策

- 天下統一→江戸幕府→江戸幕府の大名統制が大名の勢力拡大を抑え、徳川氏が全国を支配する基礎となったことを理解させる。
- 国際連合→国際連合の生まれた経緯と、その目的に応じて様々な機関があることを、身近な活動を基に考えさせる。
- 日本の食料生産→我が国の農業の問題点である、労働力の減少、高齢化や後継者不足などに対応して、機械化と肥料の工夫により、就業時間の減少や単位面積当たりの収穫量の増加が図られていることを確認する。

4) 理科

教科全体での正答率は66.5%で、全国を2.3ポイント、目標値を3.2ポイント上回っている。

①観点別調査結果の平均正答率(%)

	自然事象への関心・意欲・態度	科学的な思考・表現	観察・実験の技能	自然事象についての知識・理解
文京区	60.5	63.9	66.1	70.2
全国	57.3	61.4	64.3	67.6
全国との差	+3.2	+2.5	+1.8	+2.6
目標値	58.8	60.7	60.7	67.3
目標値との差	+1.7	+3.2	+5.4	+2.9

②領域別調査結果の平均正答率(%)

	物質・エネルギー	生命・地球
文京区	69.5	64.0
全国	67.4	61.5
全国との差	+2.1	+2.5
目標値	65.0	61.9
目標値との差	+4.5	+2.1

小問別にみると、全33問中24問の結果正答率が全国を上回っており、おおむね良好な結果となっている。目標値との比較では、33問中25問の結果正答率が上回っている。無解答率は、小問3が16.6%、小問32が7.7%、小問33が8.9%と高く、記述問題に無解答が多いといえる。

■改善策

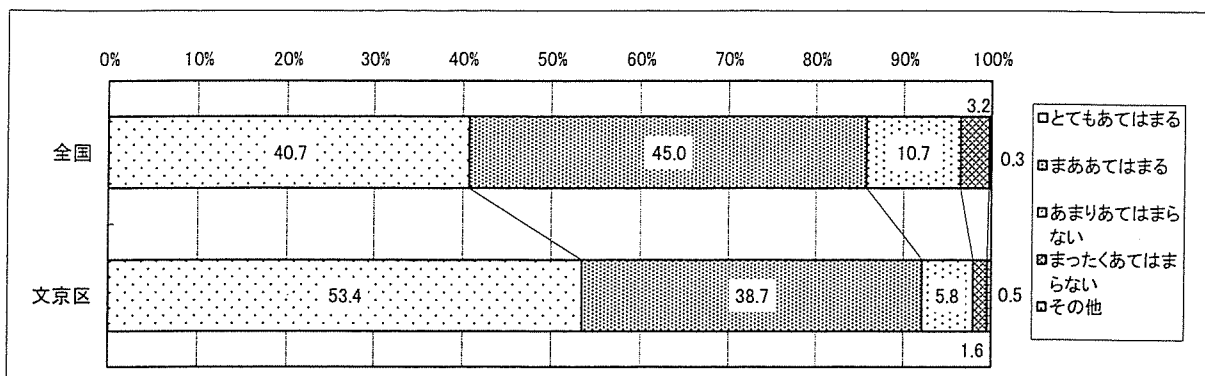
- 物の溶け方→物の溶け方の実験では、水の温度によって溶ける量が違うこと、温度と溶けやすさのバランスによっては、溶け残りが出ることを確認した上で、本当に溶けているかを、蒸発皿や氷水を用いた実験で確認させる。
- てこのはたらき→身近なものでてこを作り、実際に体験させることで、てこの効果を明確に理解させる。
- 生物と環境→生産者としての緑色植物の働きを丁寧に説明し、動物にとっても重要な光合成の役割と意義とを再確認させる。

●中1 生活行動・発展質問

<学校が好きである>

(%)

	とてもあてはまる	まああてはまる	あまりあてはまらない	まったくあてはまらない	その他
全国	40.7	45.0	10.7	3.2	0.3
文京区	53.4	38.7	5.8	1.6	0.5

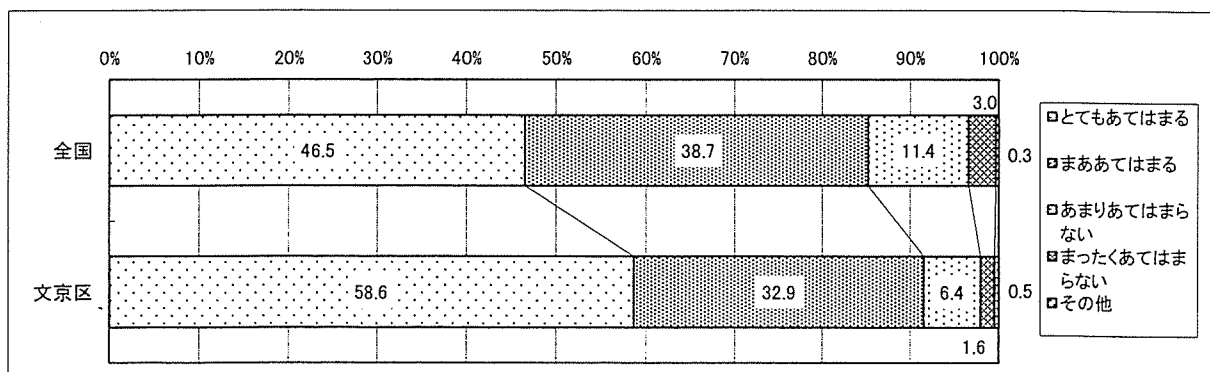


○「学校が好きである」かどうかを全国と比較すると、「とてもあてはまる」が全国を12.7ポイント上回り、「まああてはまる」「あまりあてはまらない」「まったくあてはまらない」は全国を下回っている。全体的にみると、全国に比べ、学校への肯定感が高い傾向にある。

<自分が住んでいる地域が好きである>

(%)

	とてもあてはまる	まああてはまる	あまりあてはまらない	まったくあてはまらない	その他
全国	46.5	38.7	11.4	3.0	0.3
文京区	58.6	32.9	6.4	1.6	0.5



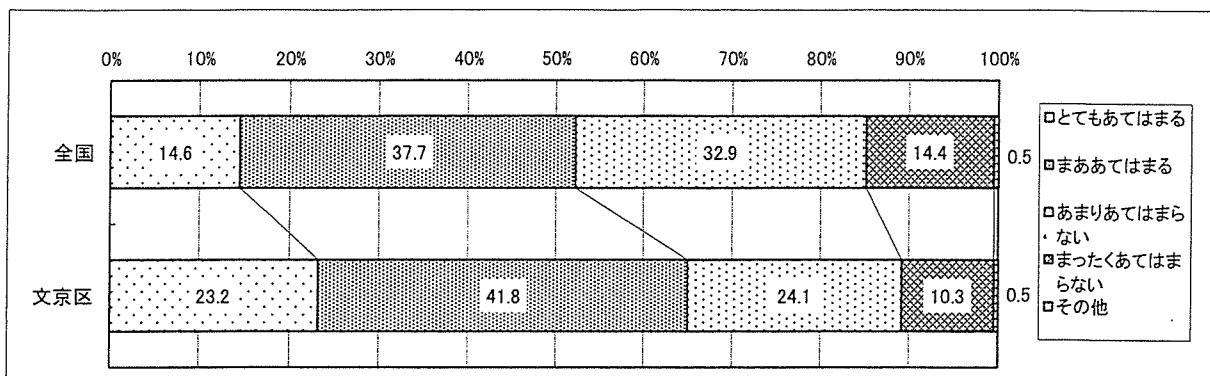
○「自分が住んでいる地域が好きである」かどうかを全国と比較すると、「とてもあてはまる」が全国を12.1ポイント上回り、「まああてはまる」「あまりあてはまらない」「まったくあてはまらない」は全国を下回っている。全体的にみると、全国に比べ、自分が住んでいる地域への愛着度は高い傾向にある。

●中1 生活行動・発展質問

<自分のことが好きである>

(%)

	とてもあてはまる	まああてはまる	あまりあてはまらない	まったくあてはまらない	その他
全国	14.6	37.7	32.9	14.4	0.5
文京区	23.2	41.8	24.1	10.3	0.5

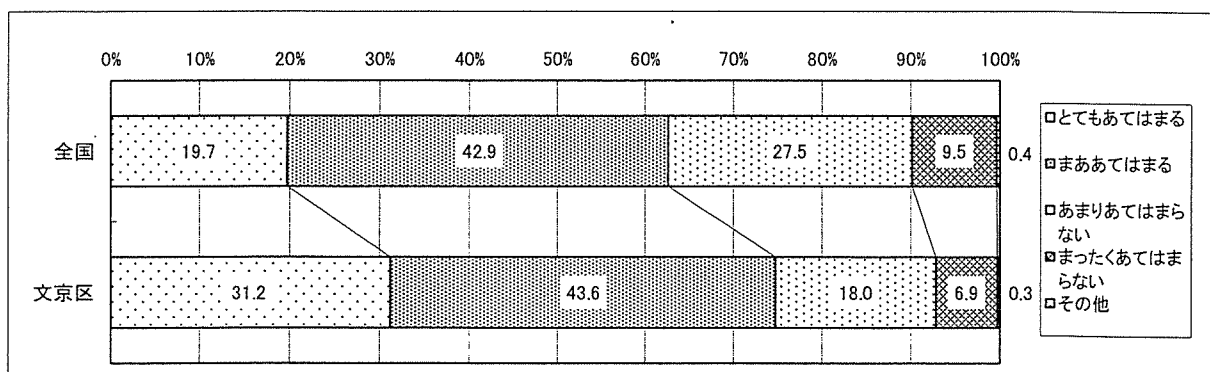


○「自分のことが好きである」かどうかを全国と比較すると、「とてもあてはまる」「まああてはまる」が全国をそれぞれ8.6ポイント、4.1ポイント上回っている。全体的にみると、全国に比べ、自己肯定感の高い傾向にある。

<自分には、良いところがあると思う>

(%)

	とてもあてはまる	まああてはまる	あまりあてはまらない	まったくあてはまらない	その他
全国	19.7	42.9	27.5	9.5	0.4
文京区	31.2	43.6	18.0	6.9	0.3



○「自分には、良いところがあると思う」かどうかを全国と比較すると、「とてもあてはまる」「まああてはまる」が全国をそれぞれ11.5ポイント、0.7ポイント上回っている。全体的にみると、全国に比べ、自己肯定感の高い傾向にある。