

【文台3号(暗闇坂) 弥生門流入・流出交通量】

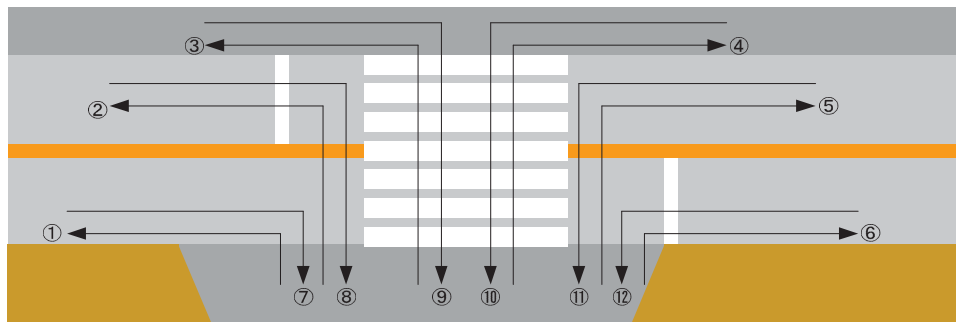
■調査実施日：平成26年11月5日(水)7:00~19:00

■調査結果

言問 通り 方面	流出(①②③)									計	流入(⑦⑧⑨)									計	利用 者数	時間 係数
	歩行者			自転車			車イス				歩行者			自転車			車イス					
	①	②	③	①	②	③	①	②	③		⑦	⑧	⑨	⑦	⑧	⑨	⑦	⑧	⑨			
7:00		7		1	2					10	26	67	7	5	18				123	133	2.9%	
8:00		36		8	3					47	104	172	10	22	56				364	411	9.0%	
9:00	2	13	2	11	1					29	105	213	12	26	80	1			437	466	10.2%	
10:00	3	41	4	19	5					72	73	162	14	23	60				332	404	8.8%	
11:00	2	74	6	15	11					108	30	117	16	10	40	1			214	322	7.0%	
12:00	3	176	6	23	9	2				219	47	233	9	7	44				340	559	12.2%	
13:00	5	141	25	22	22					215	33	135	13	7	39	1			228	443	9.7%	
14:00	2	115	6	26	10					159	25	89	6	8	26				154	313	6.9%	
15:00	4	101	13	19	19					156	19	64	12	3	23				121	277	6.1%	
16:00	3	144	16	22	22					207	4	92	2	4	34				136	343	7.5%	
17:00	6	251	14	38	13					322	7	66	2	4	35				114	436	9.5%	
18:00	5	238	11	55	17					326	6	79	6	2	42				135	461	10.1%	
計	35	1,337	103	259	134	2	0	0	0	1,870	479	1,489	109	121	497	3	0	0	2,698	4,568	100%	

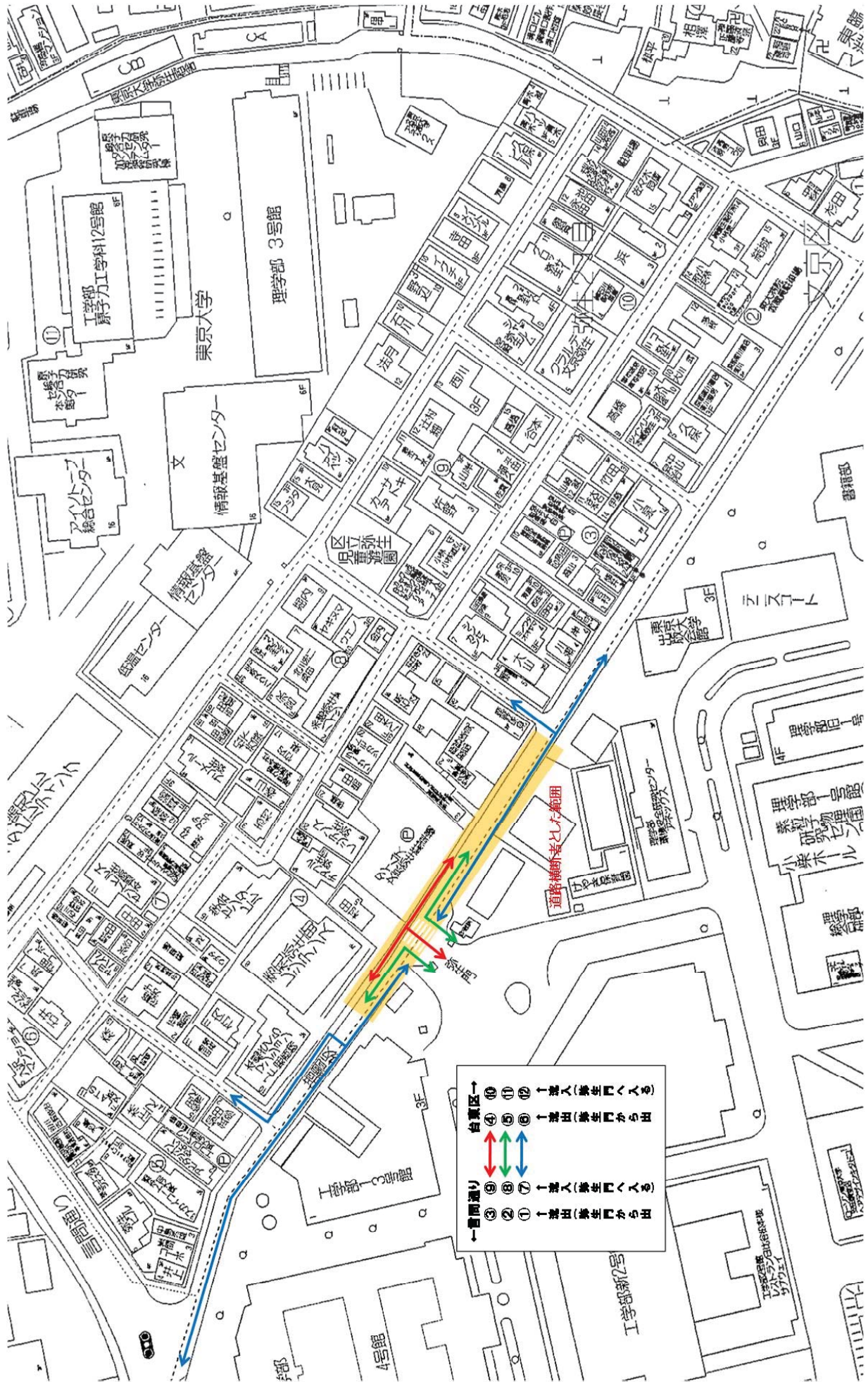
台東区 方面	流出(④⑤⑥)									計	流入(⑩⑪⑫)									計	利用 者数	時間 係数
	歩行者			自転車			車イス				歩行者			自転車			車イス					
	④	⑤	⑥	④	⑤	⑥	④	⑤	⑥		⑩	⑪	⑫	⑩	⑪	⑫	⑩	⑪	⑫			
7:00	6	1	1		2					10	4	7	2		3	6			22	32	1.8%	
8:00	9	21			8	1				39	21	39	4		8	30			102	141	8.0%	
9:00	9	15			16		1			41	21	32	7	1	1	42			104	145	8.2%	
10:00	14	16		2	11					43	35	44	5	1	7	30			122	165	9.4%	
11:00	13	14			15	1	1			44	25	42	3		5	23			98	142	8.1%	
12:00	23	51			17					91	14	64	8	1	5	40			132	223	12.6%	
13:00	22	51		3	23					99	17	34	7	1	6	30			95	194	11.0%	
14:00	42	33			20					95	9	32	4	1	7	23			76	171	9.7%	
15:00	13	31			17					61	16	18	2		4	8			48	109	6.2%	
16:00	20	26			26					72	18	34	5		3	29			89	161	9.1%	
17:00	23	36			27					86	19	26	4	1	10	14			74	160	9.1%	
18:00	25	24		3	25					77	7	19		1	4	12			43	120	6.8%	
計	219	319	1	8	207	2	2	0	0	758	206	391	51	7	63	287	0	0	1,005	1,763	100%	

計	流出(①②③④⑤⑥)									計	流入(⑦⑧⑨⑩⑪⑫)									計	利用 者数	時間 変動 係数
	歩行者			自転車			車イス				歩行者			自転車			車イス					
	非道路 横断者	道路横断者 横断 歩道外	道路横断者 横断 歩道内	非道路 横断者	道路横断者 横断 歩道外	道路横断者 横断 歩道内	非道路 横断者	道路横断者 横断 歩道外	道路横断者 横断 歩道内		非道路 横断者	道路横断者 横断 歩道外	道路横断者 横断 歩道内	非道路 横断者	道路横断者 横断 歩道外	道路横断者 横断 歩道内	非道路 横断者	道路横断者 横断 歩道外	道路横断者 横断 歩道内			
	①⑥	②⑤	③④	①⑥	②⑤	③④	①⑥	②⑤	③④		⑦⑫	⑧⑪	⑨⑩	⑦⑫	⑧⑪	⑨⑩	⑦⑫	⑧⑪	⑨⑩			
7:00	1	8	6	1	4					20	28	74	11	11	21				145	165	2.6%	
8:00		57	9	9	11					86	108	211	31	52	64				466	552	8.7%	
9:00	2	28	11	11	17				1	70	112	245	33	68	81	2			541	611	9.7%	
10:00	3	57	18	19	16	2				115	78	206	49	53	67	1			454	569	9.0%	
11:00	2	88	19	16	26				1	152	33	159	41	33	45	1			312	464	7.3%	
12:00	3	227	29	23	26	2				310	55	297	23	47	49	1			472	782	12.4%	
13:00	5	192	47	22	45	3				314	40	169	30	37	45	2			323	637	10.1%	
14:00	2	148	48	26	30					254	29	121	15	31	33	1			230	484	7.6%	
15:00	4	132	26	19	36					217	21	82	28	11	27				169	386	6.1%	
16:00	3	170	36	22	48					279	9	126	20	33	37				225	504	8.0%	
17:00	6	287	37	38	40					408	11	92	21	18	45	1			188	596	9.4%	
18:00	5	262	36	55	42	3				403	6	98	13	14	46	1			178	581	9.2%	
計	36	1,656	322	261	341	10	0	0	2	2,628	530	1,880	315	408	560	10	0	0	3,703	6,331	100%	
方向別	1.4%	63.0%	12.3%	9.9%	13.0%	0.4%	0.0%	0.0%	0.1%	100%	14.3%	50.8%	8.5%	11.0%	15.1%	0.3%	0.0%	0.0%	100%			
		75.3%			13.4%			0.1%				59.3%			15.4%		0.0%					
断面計	0.6%	26.2%	5.1%	4.1%	5.4%	0.2%	0.0%	0.0%	0.0%	41.5%	8.4%	29.7%	5.0%	6.4%	8.8%	0.2%	0.0%	0.0%	58.5%	100%		
		31.2%			5.5%			0.0%				34.7%			9.0%		0.0%					



東大弥生門

- ③④⑨⑩: 横断歩道を利用しての流出入
- ①⑥⑦⑫: 暗闇坂東大側を利用しての流出入
- ②⑤⑧⑪: 暗闇坂を横断しての流出入(横断歩道非利用)



台東区

④ ⑤ ⑥ ⑦ ⑧ ⑨ ⑩ ⑪ ⑫

↑ 流入 学生門へ入る

↓ 流出 学生門から出

↑ 流入 学生門へ入る

↓ 流出 学生門から出

一帯閉鎖中

③ ② ①

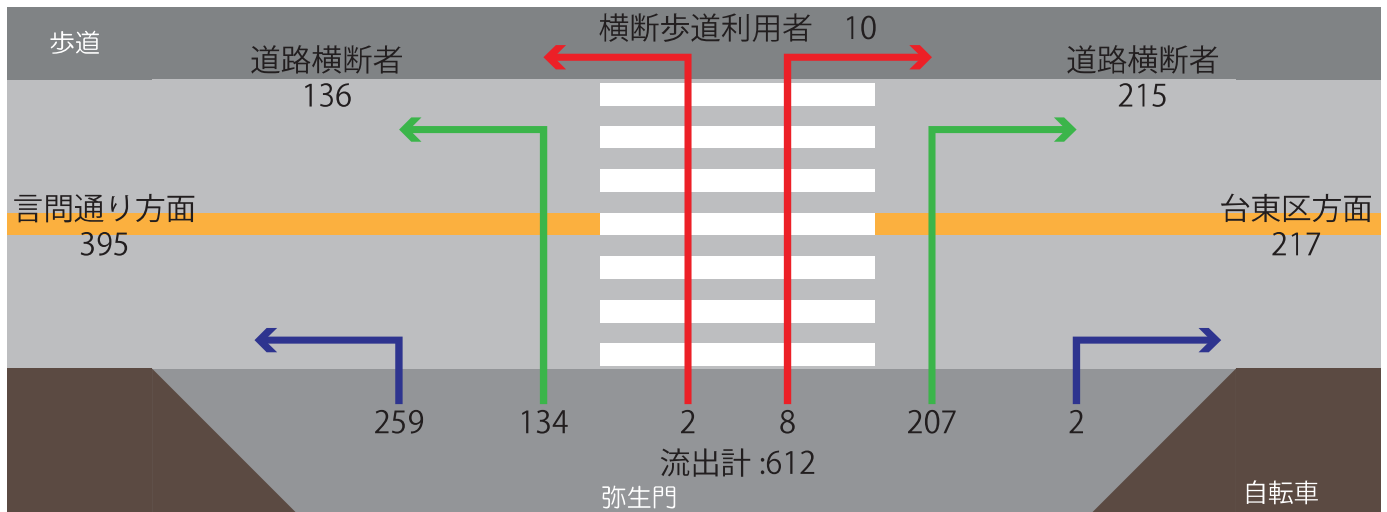




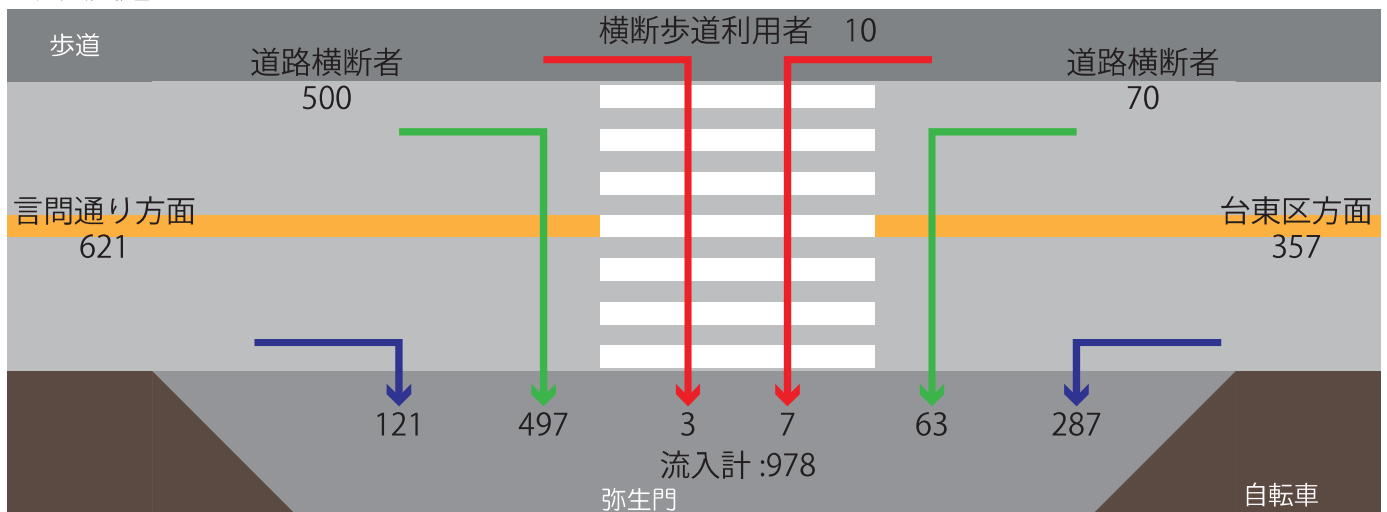
# 【文台3号(暗闇坂)弥生門流入・流出交通量】

調査実施日：平成26年11月5日(水)7:00～19:00

## < 流出交通量 >



## < 流入交通量 >



## < 合計 >

