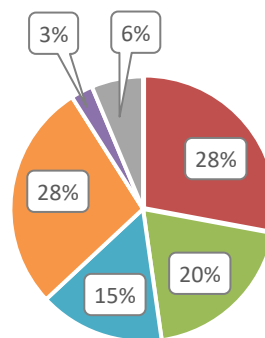


【アンケート結果】（回答数 69）

○ 投票した人をどのように選びましたか

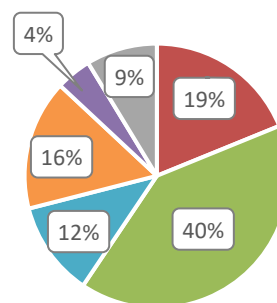
（複数回答あり 111）

・ 演説の内容が自分の考えと同じだったから	31 (28%)
・ 演説が雄弁だったから	22 (20%)
・ グループワークを参考にして	17 (15%)
・ 候補者ポスターや選挙公報を参考にして	31 (28%)
・ 見た目で好感が持てたから	3 (3%)
・ 回答なし	7 (6%)



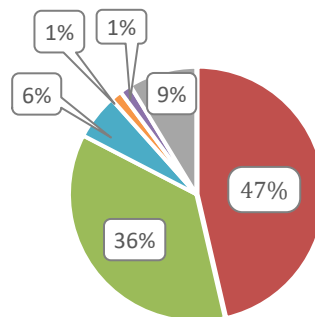
○ 授業（模擬選挙）を受ける前は、政治や選挙に対する  
関心はどの程度でしたか？

・ 関心があった	13 (19%)
・ 少し関心があった	28 (40%)
・ どちらともいえない	8 (12%)
・ あまり関心がなかった	11 (16%)
・ 全く関心がなかった	3 (4%)
・ 回答なし	6 (9%)



○ 模擬選挙を実体験して、政治や選挙に対する  
関心は高まりましたか？

・ 高まった	32 (47%)
・ どちらかというが高まった	25 (36%)
・ どちらともいえない	4 (6%)
・ 高まらなかった	1 (1%)
・ 全く高まらなかった	1 (1%)
・ 回答なし	6 (9%)



○ あなたは18歳になったら投票に行きますか？

・ 投票に行く	38 (55%)
・ なるべく投票に行く	21 (30%)
・ どちらともいえない	3 (4%)
・ 投票には行かない	1 (2%)
・ 回答なし	6 (9%)

