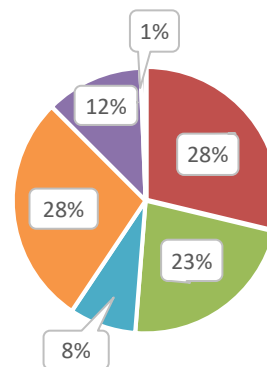


【アンケート結果】（生徒数 94）

○ 投票した人をどのように選びましたか

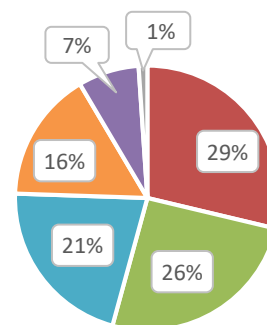
（複数回答あり 160）

・ 演説の内容が自分の考えと同じだったから	46 (28%)
・ 演説が雄弁だったから	36 (23%)
・ 事前の授業内容を参考にして	13 (8%)
・ 候補者ポスターや選挙公報を参考にして	45 (28%)
・ 見た目で好感が持てたから	19 (12%)
・ 回答なし	1 (1%)



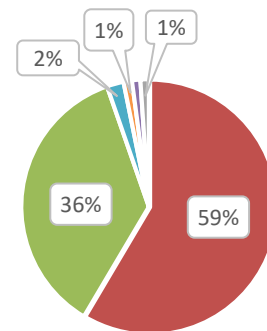
○ 本日の授業を受ける前は、政治や選挙に対する
関心はどの程度でしたか？

・ 関心があった	27 (29%)
・ 少し関心があった	24 (26%)
・ どちらともいえない	20 (21%)
・ あまり関心がなかった	15 (16%)
・ 全く関心がなかった	7 (7%)
・ 回答なし	1 (1%)



○ 模擬選挙を実体験して、政治や選挙に対する
関心は高まりましたか？

・ 高まった	55 (59%)
・ どちらかというが高まった	34 (36%)
・ どちらともいえない	2 (2%)
・ 高まらなかった	1 (1%)
・ 全く高まらなかった	1 (1%)
・ 回答なし	1 (1%)



○ あなたは18歳になったら投票に行きますか？

・ 投票に行く	71 (76%)
・ なるべく投票に行く	17 (18%)
・ どちらともいえない	4 (4%)
・ 投票には行かない	1 (1%)
・ 回答なし	1 (1%)

