

第 53 回

文 京 の 統 計

令 和 2 年

凡 例

1 本書は、庁内各課・他の官公庁及び民間団体の提供による資料並びに基幹統計及びその他の統計調査を集録した。

2 統計表の区関係分については、文京区という名称を省略した。

3 統計表中何年とあるのは暦年（1月から12月まで）、何年度とあるのは会計年度（4月から翌年3月まで）の事実を示し、何月何日とあるのはその期日における事実を示す。

4 統計表について注意事項出所等は脚注で示した。

5 統計表中の符号の意味は次のとおりである。

「－」 …………… 皆無または該当数字なし

「…」 …………… 不詳または資料なし

「0または0.0」 …………… 単位未満の数字

「x」 …………… 秘密保持のため公表をひかえたもの
(秘匿数字)

「※」 …………… 秘匿数字を合算したもの

「△」 …………… 対前回減少または減少比を示す

6 単位未満の数字は四捨五入を原則とした。したがって合計と内訳の計が一致しない場合もある。

7 「住民基本台帳法の一部を改正する法律」（平成21年法律第77号）が平成24年7月9日より施行されたことに伴い、施行日以降は、住民基本台帳人口に外国人住民を含む。

総 目 次

| | | |
|----|---------------------|-----|
| 1 | 土 地 ・ 人 口 | 1 頁 |
| 2 | 事 業 所 | 71 |
| 3 | 商 業 | 85 |
| 4 | 工 業 | 101 |
| 5 | 財 政 ・ 税 務 | 107 |
| 6 | 社 会 福 祉 ・ 子 育 て 支 援 | 131 |
| 7 | 衛 生 ・ 環 境 | 153 |
| 8 | 土 木 ・ 建 築 | 169 |
| 9 | 教 育 | 177 |
| 10 | 選 挙 ・ 職 員 | 195 |
| 11 | 区 関 係 施 設 | 219 |
| 12 | 警 察 ・ 消 防 | 269 |
| 13 | 交 通 ・ 通 信 ・ 水 道 | 281 |
| 14 | 労 働 ・ 賃 金 | 291 |
| 15 | 物 価 ・ 金 融 | 299 |

統計表目次

| | | |
|--|-----|---|
| 1 土地・人口 | | |
| 1 土地・面積 | 6 頁 | (10) 夫の年齢（7区分）、妻の年齢（7区分） 別夫婦のみの世帯数 57 頁 |
| (1) 町丁別 | 6 | (11) 産業（大分類）、年齢（5歳階級）、男女 別15歳以上就業者数 58 |
| (2) 地目別 | 7 | (12) 労働力状態（8区分）、年齢（5歳階級）、 男女別15歳以上人口 60 |
| (3) 地域別 | 7 | (13) 常住地による従業・通学市区町村別15歳 以上就業者数及び15歳以上通学者数 62 |
| 2 気象 | 8 | (14) 従業地・通学地による常住市区町村別15歳 以上就業者数及び15歳以上通学者数 63 |
| (1) 気温 | 8 | (15) 地域別昼間人口 64 |
| (2) 湿度 | 8 | (16) 町丁別昼間人口（推計） 66 |
| (3) 降水量 | 8 | (17) 昼間人口における産業大分類別15歳以上 就業者 67 |
| (4) 日照時間 | 8 | 5 区別、母の年齢階層別出生数及び合計特殊 出生率 68 |
| 3 住民基本台帳人口 | 9 | 6 人口の予測 69 |
| (1) 人口の推移 | 9 | 7 平均寿命 69 |
| (2) 23区別 | 10 | |
| (3) 地域活動センター管轄別 | 11 | 2 事業所 |
| (4) 異動人口 | 12 | 8 23区別事業所数及び従業者数の推移 73 |
| (5) 年齢（各歳）別男女別 | 13 | 9 産業分類別事業所数（従業者規模別）及び 従業者数 74 |
| (6) 年齢（3区分）別人口の推移 | 14 | 10 産業（大分類）別・町丁別・事業所数及び 従業者数 78 |
| (7) 町丁別男女別 | 16 | 11 町丁別・従業者規模別事業所数 82 |
| (8) 町丁別年齢各歳別 | 18 | |
| (9) 町丁別人口の推移 | 46 | 3 商 業 |
| (10) 外国人住民国籍別人口 | 48 | 12 地域別事業所数・従業者数及び年間商品販 売額 87 |
| 4 国勢調査 | 49 | (1) 総数 87 |
| (1) 人口の推移 | 49 | (2) 卸売業 88 |
| (2) 区市町村別人口・世帯数・面積及び人口 密度 | 50 | (3) 小売業 89 |
| (3) 町丁別世帯と人口 | 52 | 13 産業分類別事業所数（従業者規模別）・ 及び従業者数 90 |
| (4) 年齢（各歳）、男女別人口 | 54 | 14 産業（小分類）別・町丁別事業所数 92 |
| (5) 世帯の種類（2区分）、世帯人員（7区分） 別世帯数及び世帯人員 | 55 | 15 産業（小分類）別商店数及び従業者数 100 |
| (6) 住居の種類・住宅の所有の関係（6区分） 別一般世帯数、一般世帯人員及び1世帯当 たり人員 | 55 | |
| (7) 住宅の建て方（8区分）、住宅の所有の 関係（6区分）別住宅に住む一般世帯数及 び一般世帯人員 | 55 | |
| (8) 世帯の家族類型（16区分）別一般世帯数、 一般世帯人員 | 56 | |
| (9) 年齢（5歳階級）、男女別高齢単身者数 | 57 | |

| | | |
|---|-----|---|
| 4 工 業 | | |
| 16 地域別事業所数・従業者数及び製造品出荷額等（従業者数4人以上） | 103 | 頁 |
| 17 産業（小分類）別事業所数・従業者数及び製造品出荷額等（従業者数4人以上） | 104 | |
| 5 財 政・税 務 | | |
| 18 会計別予算額 | 109 | |
| 19 一般会計予算額 | 110 | |
| 20 特別会計予算額 | 112 | |
| (1) 国民健康保険 | 112 | |
| (2) 介護保険 | 114 | |
| (3) 後期高齢者医療 | 116 | |
| 21 会計別決算額 | 117 | |
| 22 一般会計決算額 | 118 | |
| 23 特別会計決算額 | 120 | |
| (1) 国民健康保険 | 120 | |
| (2) 介護保険 | 122 | |
| (3) 後期高齢者医療 | 123 | |
| 24 一般会計予算及び決算の推移 | 124 | |
| 25 区有財産 | 125 | |
| 26 税目別国税徴収決定済額 | 125 | |
| 27 税目別都税調定額 | 126 | |
| 28 特別区民税納税義務者数及び調定額（現年分） | 126 | |
| (1) 納税義務者数 | 126 | |
| (2) 調定額 | 126 | |
| 29 特別区税調定額 | 127 | |
| 30 特別区税収入額 | 127 | |
| 31 軽自動車税課税台数 | 127 | |
| 32 23区別個人住民税一人当たり税額及び一世帯当たり税額 | 128 | |
| 6 社会福祉・子育て支援 | | |
| 33 国民健康保険 | 133 | |
| (1) 年度別加入者数 | 133 | |
| (2) 年度別給付状況 | 133 | |
| (3) 資格取得事由別 | 134 | |
| (4) 資格喪失事由別 | 134 | 頁 |
| (5) 特定健康診査・特定保健指導 | 134 | |
| (6) 23区別被保険者数及び保険料（現年分） | 135 | |
| (7) 収納状況 | 135 | |
| 34 後期高齢者医療制度 | 136 | |
| (1) 年度別加入者数 | 136 | |
| (2) 資格取得事由別被保険者数 | 136 | |
| (3) 資格喪失事由別被保険者数 | 136 | |
| (4) 年度別給付状況 | 137 | |
| (5) 年度別葬祭費支給状況 | 137 | |
| (6) 健診事業 | 137 | |
| (7) 徴収方法別保険料収納状況（現年分） | 137 | |
| 35 国民年金 | 138 | |
| (1) 抛出制被保険者数 | 138 | |
| (2) 納付状況 | 138 | |
| (3) 保険料免除別 | 138 | |
| (4) 福祉年金受給権者数 | 138 | |
| (5) 抛出制国民年金受給権者数 | 139 | |
| 36 介護保険 | 139 | |
| (1) 第1号被保険者数 | 139 | |
| (2) 第1号被保険者保険料収納状況（現年分） | 139 | |
| (3) 要介護・要支援認定者数 | 140 | |
| (4) 保険給付状況 | 140 | |
| 37 23区別保育園の状況 | 141 | |
| 38 区立保育園の状況 | 142 | |
| 39 区立こども園の状況 | 142 | |
| 40 私立保育園の状況 | 143 | |
| 41 認証保育所の状況 | 145 | |
| 42 子育てひろば利用状況 | 145 | |
| 43 児童館利用状況 | 146 | |
| 44 育成室の状況 | 148 | |
| 45 文京ボランティア支援センター相談状況 | 149 | |
| 46 有償各種サービスの利用状況 | 149 | |
| (1) 登録者数 | 149 | |
| (2) ホームヘルプサービスの利用時間 | 149 | |
| (3) その他サービスの利用状況 | 150 | |
| 47 敬老金支給状況 | 150 | |
| 48 身体障害者手帳所持者数 | 150 | |

| | | | |
|----|----------------------|-----|---|
| 49 | 愛の手帳所持者数 | 150 | 頁 |
| 50 | 生活保護の状況 | 151 | |
| | (1) 被保護世帯数及び人員 | 151 | |
| | (2) 保護の開始・廃止の世帯数及び人員 | 151 | |
| | (3) 労働状態別被保護世帯数 | 152 | |
| | (4) 家族人員別被保護世帯数 | 152 | |
| | (5) 年齢男女別被保護人員 | 152 | |
| | (6) 生活保護費支出別 | 152 | |

7 衛生・環境

| | | | |
|----|-------------------|-----|--|
| 51 | 医療施設数 | 155 | |
| | (1) 年次別 | 155 | |
| | (2) 町丁別 | 155 | |
| 52 | 診療科目数 | 156 | |
| 53 | 妊産婦健康診査実施状況 | 158 | |
| 54 | 乳幼児健康診査実施状況 | 158 | |
| 55 | がん検診実施状況 | 158 | |
| 56 | 一類・二類・三類感染症届出受理件数 | 159 | |
| 57 | 結核新規登録患者数 | 160 | |
| 58 | 主要死因別死亡者数 | 160 | |
| 59 | 環境・食品衛生関係施設数 | 161 | |
| | (1) 年度別 | 161 | |
| | (2) 町丁別 | 161 | |
| 60 | 公害の発生源別苦情受付状況 | 162 | |
| | (1) 種類別 | 162 | |
| | (2) 苦情処理にかかった期間 | 162 | |
| 61 | 特定建設作業届出件数 | 162 | |
| 62 | ごみの収集状況 | 163 | |
| 63 | リサイクル資源の回収状況 | 164 | |
| 64 | 樹木の現況 | 165 | |
| 65 | 街路樹の種類と数 | 167 | |

8 土木・建築

| | | | |
|----|-----------------|-----|--|
| 66 | 用途地域の指定状況 | 171 | |
| 67 | 橋梁状況 | 171 | |
| 68 | 道路占用・公園使用等許可件数 | 171 | |
| 69 | 道路状況 | 172 | |
| | (1) 路線別道路延長及び面積 | 172 | |
| | (2) 幅員別道路延長及び面積 | 172 | |

| | | | |
|----|-----------------|-----|---|
| 70 | 街路灯・保安灯数 | 173 | 頁 |
| 71 | 公園・児童遊園及び公衆便所状況 | 173 | |
| 72 | 構造別建築申請件数 | 173 | |
| 73 | 着工建築物数 | 174 | |
| | (1) 構造別 | 174 | |
| | (2) 建築主別 | 174 | |
| 74 | 着工新設住宅戸数 | 174 | |
| 75 | 23区別公営賃貸住宅戸数 | 175 | |
| 76 | 違反建築物取扱件数 | 175 | |

9 教 育

| | | | |
|----|----------------------|-----|--|
| 77 | 学校数 | 180 | |
| 78 | 区立幼稚園 | 180 | |
| | (1) 園数・学級数・園児数及び教員数 | 180 | |
| | (2) 幼稚園別園児数及び教員数 | 180 | |
| 79 | 区立小学校 | 181 | |
| | (1) 学校数・学級数・児童数及び教員数 | 181 | |
| | (2) 学級数別学校数（通常学級） | 181 | |
| | (3) 特別支援学級児童数 | 181 | |
| | (4) 学校別児童数及び教員数 | 182 | |
| | (5) 年次別学年別児童数 | 183 | |
| 80 | 区立中学校 | 184 | |
| | (1) 学校数・学級数・生徒数及び教員数 | 184 | |
| | (2) 学級数別学校数（通常学級） | 184 | |
| | (3) 特別支援学級生徒数 | 184 | |
| | (4) 学校別生徒数及び教員数 | 185 | |
| | (5) 年次別学年別生徒数 | 185 | |
| 81 | 公立高等学校 | 186 | |
| 82 | 私立幼稚園 | 186 | |
| | (1) 設置者別園数 | 186 | |
| | (2) 学級数・園児数及び教員数 | 186 | |
| 83 | 私立小学校 | 187 | |
| 84 | 私立中学校 | 187 | |
| 85 | 私立高等学校 | 187 | |
| 86 | 専修学校 | 188 | |
| 87 | 各種学校 | 188 | |
| 88 | 児童及び生徒の発育平均値 | 189 | |
| | (1) 身長 | 189 | |
| | (2) 体重 | 190 | |
| 89 | 区立中学校卒業後の状況 | 191 | |

| | | | |
|----|---------------|-----|---|
| 90 | 区立中学校進学者の進学状況 | 191 | 頁 |
| 91 | 区立学校施設状況 | 192 | |
| | (1) 小学校 | 192 | |
| | (2) 中学校 | 192 | |
| | (3) 幼稚園 | 193 | |
| | (4) 校外施設 | 193 | |

10 選挙・職員

| | | | |
|----|---------------------|-----|--|
| 92 | 選挙人名簿登録者数 | 198 | |
| | (1) 年次別 | 198 | |
| | (2) 投票区別 | 198 | |
| | (3) 町丁別 | 199 | |
| | (4) 23区別 | 200 | |
| 93 | 投票区別有権者数及び投票者数 | 201 | |
| | (1) 衆議院議員選挙 | 201 | |
| | (2) 参議院議員選挙 | 202 | |
| | (3) 都議会議員選挙 | 203 | |
| | (4) 都知事選挙 | 204 | |
| | (5) 区議会議員選挙及び区長選挙 | 205 | |
| 94 | 各選挙投票結果状況 | 206 | |
| | (1) 衆議院（小選挙区選出）議員選挙 | 206 | |
| | (2) 衆議院（比例代表選出）議員選挙 | 206 | |
| | (3) 参議院（東京都選出）議員選挙 | 207 | |
| | (4) 参議院（比例代表選出）議員選挙 | 207 | |
| | (5) 都議会議員選挙 | 208 | |
| | (6) 都知事選挙 | 208 | |
| | (7) 区議会議員選挙 | 209 | |
| | (8) 区長選挙 | 209 | |
| 95 | 党派別得票数 | 210 | |
| | (1) 衆議院（小選挙区選出）議員選挙 | 210 | |
| | (2) 衆議院（比例代表選出）議員選挙 | 210 | |
| | (3) 参議院（東京都選出）議員選挙 | 211 | |
| | (4) 参議院（比例代表選出）議員選挙 | 211 | |
| | (5) 都議会議員選挙 | 212 | |
| | (6) 区議会議員選挙 | 212 | |
| | (7) 区長選挙 | 212 | |
| 96 | 都議会議員の状況 | 213 | |
| 97 | 区議会の状況 | 214 | |
| | (1) 年齢別党派別議員数 | 214 | |
| | (2) 会議等の開催状況 | 214 | |

| | | | |
|---------------|------------|-----|--|
| (3) 請願・陳情受理件数 | 214 | 頁 | |
| 98 | 職員の状況 | 215 | |
| | (1) 年次別 | 215 | |
| | (2) 年齢別男女別 | 215 | |
| | (3) 組織別 | 216 | |

11 区関係施設

| | | | |
|-----|-------------------------------|-----|--|
| 99 | シビックホール（大）利用状況 | 221 | |
| 100 | シビックホール（小）利用状況 | 223 | |
| 101 | スカイホール利用状況 | 224 | |
| 102 | 区民センター利用状況 | 225 | |
| | (1) 会議室別利用状況 | 225 | |
| | (2) 使用目的別利用状況 | 226 | |
| 103 | 税務相談利用状況 | 226 | |
| 104 | 法律相談利用状況 | 227 | |
| 105 | 交通事故相談利用状況 | 227 | |
| 106 | 不動産相談利用状況 | 227 | |
| 107 | 勤労福祉会館利用状況 | 228 | |
| 108 | 産業とくらしプラザ利用状況 | 229 | |
| 109 | 消費者相談利用状況 | 230 | |
| 110 | 文京シビックセンター区民会議室利用状況 | 231 | |
| 111 | 地域活動センター会議室利用状況 | 232 | |
| 112 | 不忍通りふれあい館利用状況 | 233 | |
| 113 | 交流館利用状況 | 234 | |
| 114 | 区民会館等利用状況 | 235 | |
| 115 | 四季の郷薬師温泉やまびこ荘利用状況 | 236 | |
| 116 | 男女平等センター利用状況 | 237 | |
| 117 | 障害者会館利用状況 | 237 | |
| 118 | 動坂福祉会館利用状況 | 238 | |
| 119 | 福祉センター利用状況 | 238 | |
| | (1) 老人福祉センター | 238 | |
| | (2) 地域福祉振興施設 | 240 | |
| 120 | シルバーセンター利用状況 | 242 | |
| 121 | 福祉作業所利用状況 | 243 | |
| 122 | 高齢者あんしん相談センター（地域包括支援センター）利用状況 | 243 | |
| 123 | 特別養護老人ホーム入所状況 | 244 | |
| 124 | 高齢者在宅サービスセンター利用状況 | 245 | |

| | | |
|--------------------------|-----|---|
| 125 教育センター利用状況 | 246 | 頁 |
| (1) 開所日数及び利用者数 | 246 | |
| (2) 事業別 | 246 | |
| (3) 乳幼児療育 療育プログラム別実施回数 | 247 | |
| (4) 学齢期療育 療育プログラム別実施回数 | 247 | |
| (5) 教育相談 主訴別年間相談延回数 | 247 | |
| (6) 電話教育相談 主訴別年間相談延回数 | 248 | |
| (7) いじめ電話相談 年間相談延回数 | 248 | |
| (8) 児童発達支援（そよかぜ）利用状況 | 249 | |
| (9) 放課後等デイサービス（ほっこり）利用状況 | 249 | |
| 126 生涯学習施設利用状況 | 250 | |
| (1) アカデミー文京 | 250 | |
| (2) アカデミー向丘 | 251 | |
| (3) アカデミー湯島 | 251 | |
| (4) アカデミー音羽 | 252 | |
| (5) アカデミー千石 | 253 | |
| (6) アカデミー茗台 | 254 | |
| 127 文京総合体育館利用状況 | 255 | |
| (1) 開館日数及び利用者数 | 255 | |
| (2) 種目別利用人員 | 255 | |
| 128 文京スポーツセンター利用状況 | 256 | |
| (1) 開館日数及び利用者数 | 256 | |
| (2) 種目別利用人員 | 257 | |
| 129 文京江戸川橋体育館利用状況 | 258 | |
| (1) 開館日数及び利用者数 | 258 | |
| (2) 種目別利用人員 | 258 | |
| 130 目白台運動公園利用状況 | 259 | |
| 131 区立図書館利用状況 | 260 | |
| (1) 月別貸出数 | 260 | |
| (2) 年度別貸出数 | 262 | |
| (3) 図書館別蔵書資料数 | 265 | |
| 132 社会体育施設等利用状況 | 266 | |
| 133 文京ふるさと歴史館利用状況 | 267 | |
| 134 森鷗外記念館利用状況 | 267 | |
| (1) 開館日数及び利用者数 | 267 | |
| (2) 資料数 | 268 | |
| 135 健康センター利用状況 | 268 | |

12 警察・消防

| | | |
|-----------------------|-----|---|
| 136 交通事故の発生状況 | 271 | 頁 |
| 137 軽犯罪法違反送致件数 | 271 | |
| 138 保護取扱状況 | 272 | |
| 139 でい酔者等の保護取扱状況 | 273 | |
| 140 刑法犯認知件数 | 273 | |
| 141 犯罪少年（刑法犯）の罪種別検挙人員 | 274 | |
| 142 不良行為少年の行為別補導人員 | 275 | |
| 143 火災発生状況 | 276 | |
| (1) 年次月次別 | 276 | |
| (2) 町丁別 | 276 | |
| 144 火災発生原因別件数 | 277 | |
| 145 消防車両台数 | 278 | |
| 146 救急活動状況 | 278 | |
| (1) 事故別出動件数 | 278 | |
| (2) 事故別搬送人員 | 278 | |
| 147 水利施設状況 | 279 | |
| 148 区民交通傷害保険の状況 | 279 | |
| (1) 加入者数 | 279 | |
| (2) 保険金支払い件数及び支払金額 | 280 | |

13 交通・通信・水道

| | |
|------------------|-----|
| 149 コミュニティバス利用状況 | 283 |
| (1) 千駄木・駒込ルート | 283 |
| (2) 目白台・小日向ルート | 283 |
| 150 区内地下鉄各駅乗降者人員 | 284 |
| (1) 年度別 | 284 |
| (2) 1日平均 | 285 |
| 151 自動車交通量 | 286 |
| (1) 地点別 | 286 |
| (2) 時間帯別 | 287 |
| 152 郵便局数 | 288 |
| 153 ポスト数 | 288 |
| 154 C A T V事業の状況 | 288 |
| 155 上水道使用水量 | 289 |
| 156 上水道施設及び付属設備 | 289 |
| 157 下水道施設及び付属設備 | 289 |

14 労働・賃金

| | |
|---|-------|
| 158 労働相談状況 | 293 頁 |
| (1) 労使別・規模別・産業別（東京都労働相談 情報センター池袋事務所管内） | 293 |
| (2) 内容別（東京都労働相談情報センター 池袋事務所管内） | 293 |
| 159 労働組合の状況 | 294 |
| (1) 年次別（文京区の数値） | 294 |
| (2) 地域別（東京都労働相談情報センター 池袋事務所管内） | 294 |
| (3) 規模別（文京区の数値） | 294 |
| (4) 系統別（文京区の数値） | 294 |
| (5) 産業分類別（文京区の数値） | 295 |
| 160 賃金・労働時間・雇用及び消費者物価の 動き（東京都） | 295 |
| 161 常用労働者の1人平均月間現金給与額・ 労働時間数（東京都） | 296 |
| (1) 月間現金給与額 | 296 |
| (2) 月間労働時間数 | 296 |
| 162 名目賃金指数－現金給与総額－（東京都） | 297 |
| 163 実質賃金指数－現金給与総額－（東京都） | 298 |

15 物価・金融

| | |
|----------------------|-----|
| 164 基準地価格 | 301 |
| 165 東京都区部の消費者物価中分類指数 | 303 |
| (1) 基本分類 | 303 |
| (2) 財・サービス分類 | 304 |
| 166 商工融資状況 | 305 |
| (1) 中小企業資金融資（総計） | 305 |
| (2) 中小企業資金融資（主な内訳） | 305 |
| 167 金融機関の預金額及び貸出額 | 306 |
| 168 金融機関数 | 307 |

統計図表目次

| | |
|--------------------------------|-----|
| 第1図 町丁別人口密度 | 3 頁 |
| 2 年齢別男女別人口 | 4 |
| 3 人口の年齢構成比較 | 5 |
| 4 住民基本台帳人口の推移 | 15 |
| 5 国勢調査人口の推移 | 49 |
| 6 産業大分類による従業者数 | 77 |
| 7 一般会計歳入歳出予算科目別割合 | 109 |
| 8 23区の1人当たり住民税負担額 | 129 |
| 9 負担区分別の被保険者と給付状況 | 136 |
| 10 結核新規登録患者数 | 160 |
| 11 樹木被覆率の推移 | 165 |
| 12 樹種別樹木数（直径50cm以上） | 166 |
| 13 他区との樹木被覆率の比較・他区との 緑被率の比較 | 166 |
| 14 区立小・中学校児童生徒数 | 179 |
| 15 党派別得票率 | 197 |
| 16 基準地価格の土地所在地 | 301 |

位 置

文京区は東京都の区に存する区域のうち、やや西北部を占める。面積は約11.29平方キロメートル、周囲は約21キロメートルの地域で、南部は神田川をへだてて千代田区に接し、南西部は新宿区、北西部から西部にかけて豊島区、北部は北区、北東部は荒川区の日暮里、東部は台東区の上野地区、南東の一角は千代田区のいわゆる旧神田に接している。その方位は湯島3丁目の東端を極東とし、極西は目白台2丁目の西端で、その距離は約5キロメートルで、極南は湯島1丁目の南端、極北は本駒込6丁目の北端でその距離は約4キロメートルである。文京区は、下町と呼ばれる沖積低地と、山の手と呼ばれる武蔵野台地の接点に位置し、高度は、後楽1丁目の海拔3.1メートルを最低に、大塚5丁目・6丁目、目白台3丁目、小日向2丁目付近で海拔30メートルを超えている。低地の部分の平均高度は、海拔10メートル以下であり、台地においては、平均高度海拔20～24メートルである。

区役所の位置（資料：国土交通省国土地理院）

埼玉県

東経 139度45分08秒

北緯 35度42分29秒



世帯の統計

小売商店
94.5世帯に1店
平成26年7月1日



1世帯のごみ収集量
0.4t
令和元年度



1世帯の有権者数
1.6人
令和2年9月1日



区立小学生
12.7世帯に1人
令和2年5月1日



医師 25.2世帯に1人
歯科医師 117.5世帯に1人
平成30年12月31日



1世帯の人口
1.8人
令和3年1月1日




区立中学生
57.8世帯に1人
令和2年5月1日



病院・診療所
410世帯に1医院
令和2年12月31日



1世帯の公園面積
3.15m²
令和2年4月1日



区の予算 1世帯あたり
901,176円
令和2年度当初 一般会計



1世帯の個人住民税
426,184円
平成30年度



1日の統計

婚姻 5.4組
(令和2年 6.6組)



転入 56.3人
(令和元年 67.0人)



出生 5.8人
(令和元年 5.6人)



転出 54.6人
(令和元年 53.9人)



離婚 1.0組
(令和2年 1.2組)



死亡 4.5人
(令和元年 4.6人)



交通事故 (人身事故)
1.1件
(平成30年 1.1件)



救急出動 31.1件
(平成30年 36.7件)



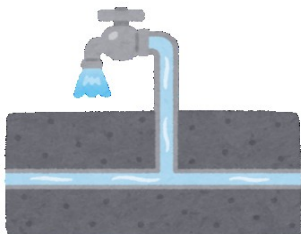
火災 0.2件
(平成30年 0.1件)



刑法犯 3.6件
(平成30年 3.5件)



上水道 (使用水量)
7.2万m³
(平成30年 7.1万m³)

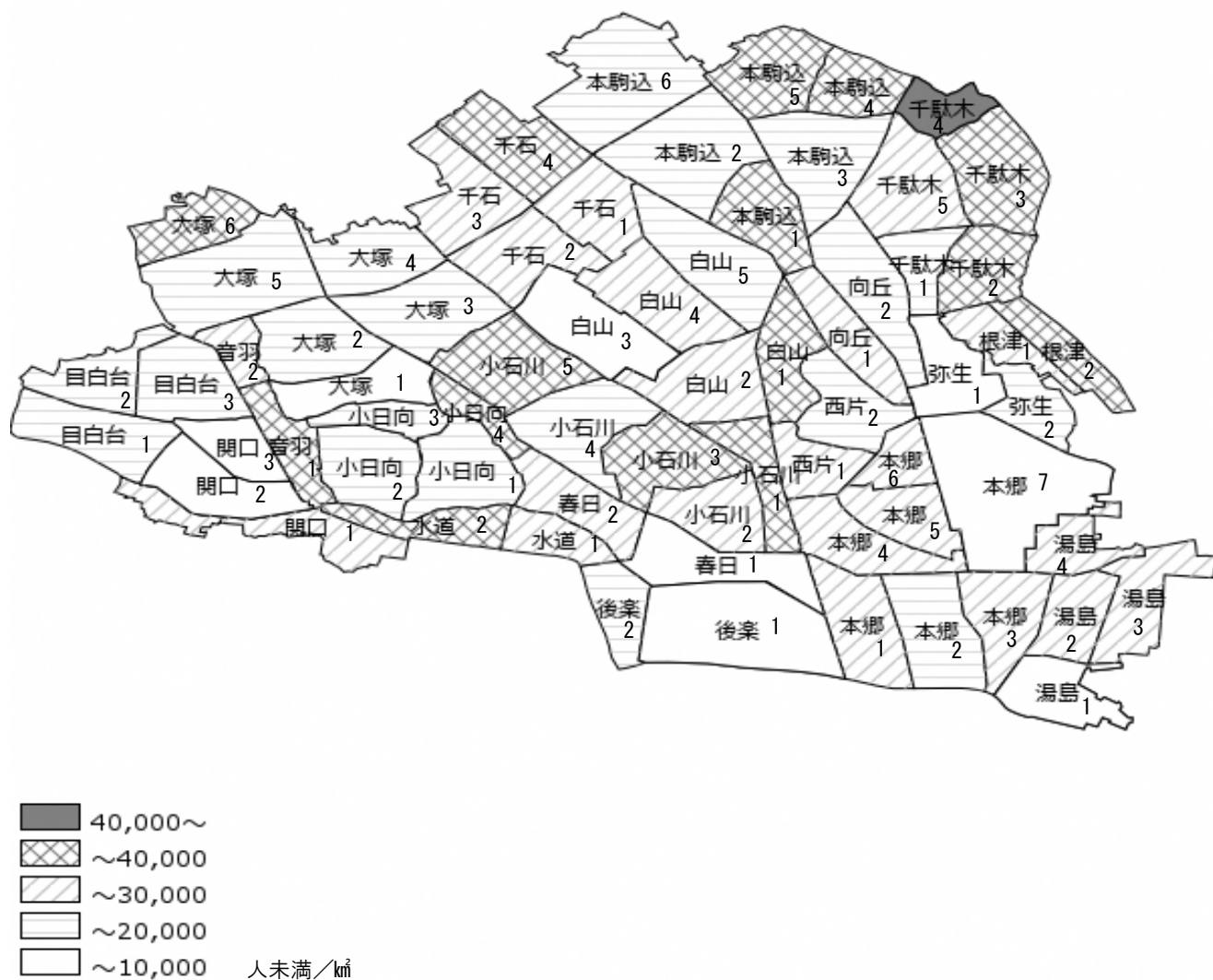


注) () 内は前年数値。令和元年には平成31年1月～4月分も含む。

1 土地・人口

第1図 町丁別人口密度

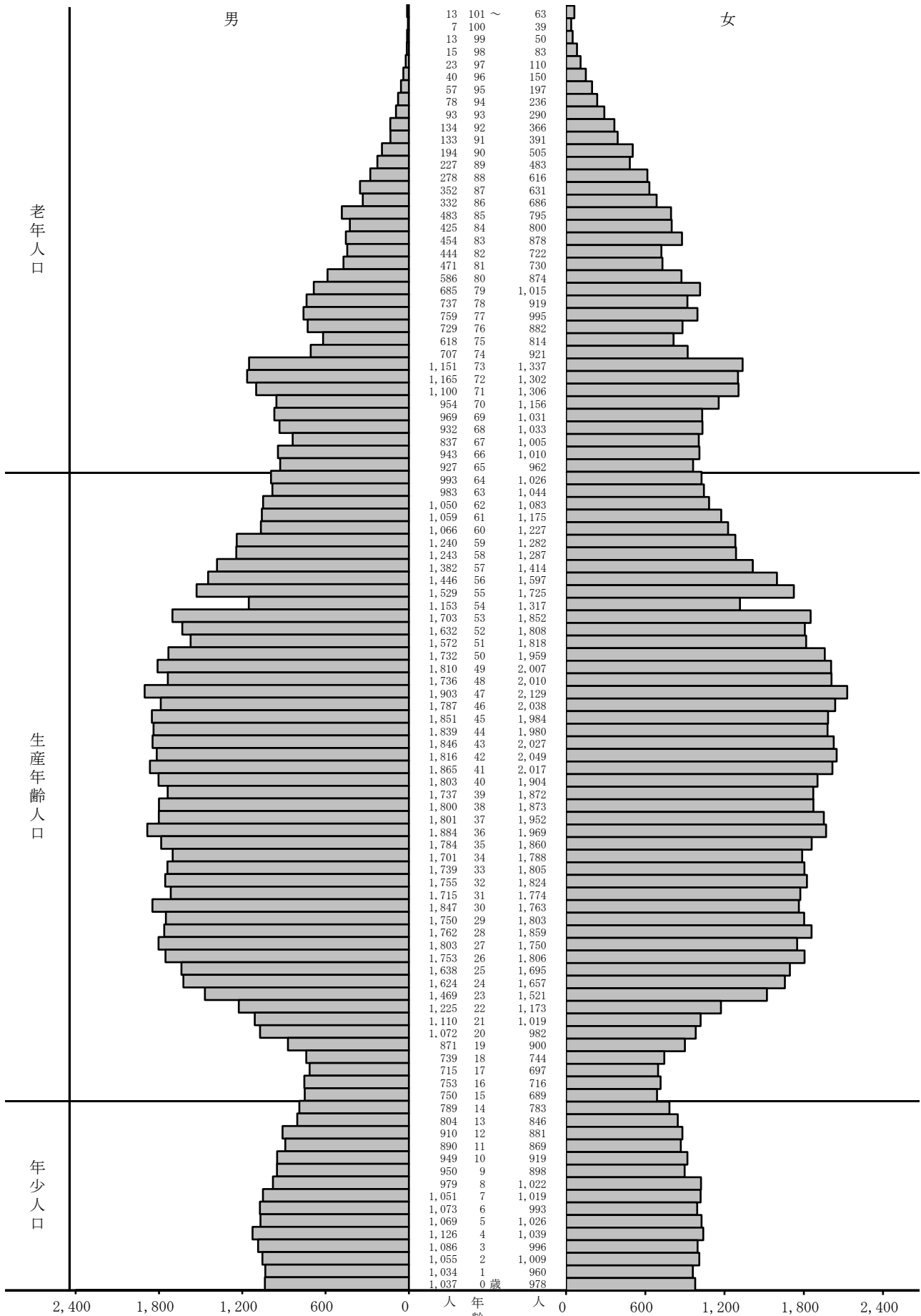
(令和3年1月1日)



16~17頁参照

第 2 図 年 齢 別 男 女 別 人 口

(令和3年1月1日)

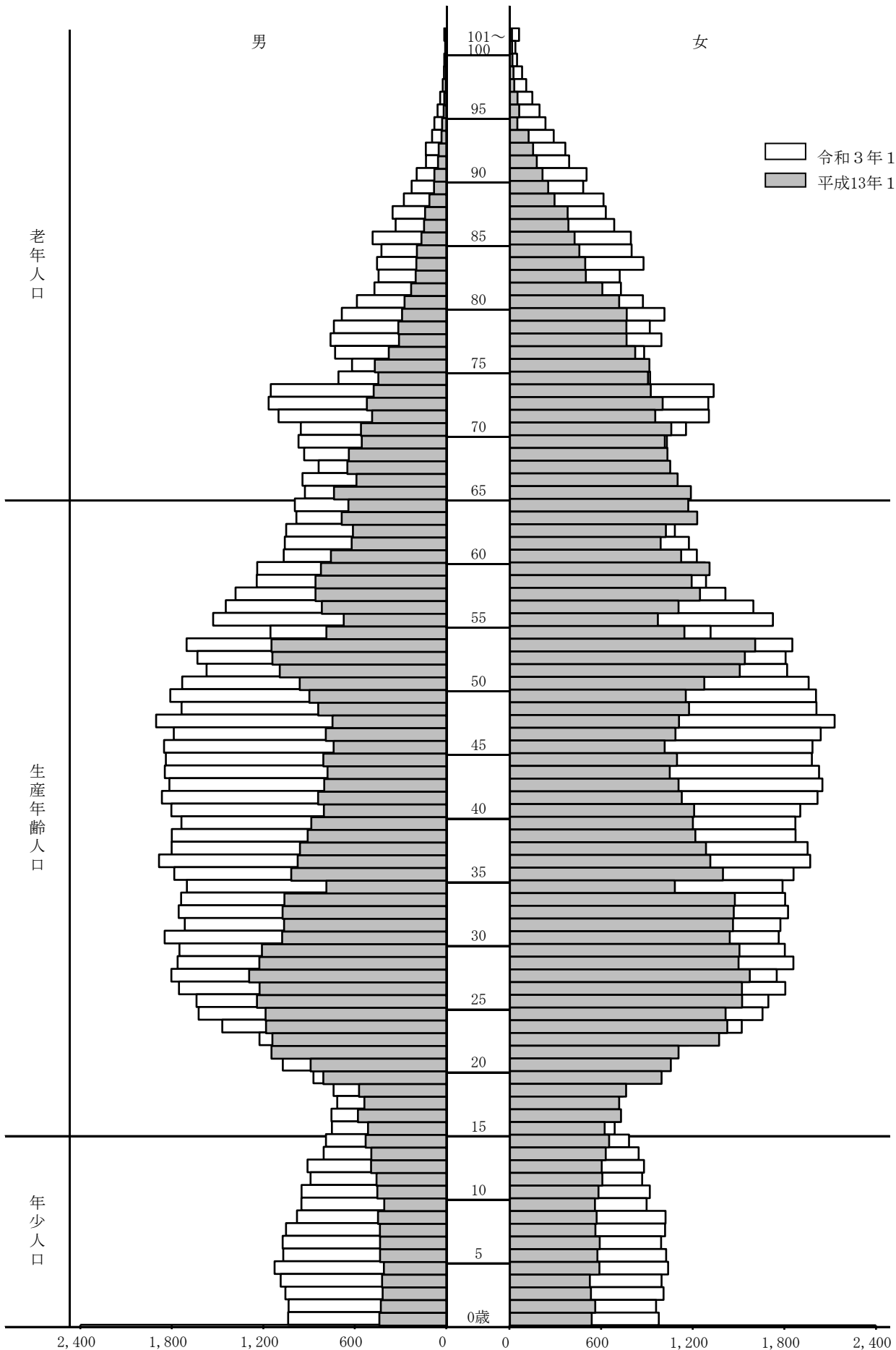


総計 226,574人

13頁参照

第3図 人口の年齢構成比較

(平成13年・令和3年)



1 土 地 ・ 面 積

(1) 町 丁 別

(令和3年1月1日)

| 町 丁 名 | 面 積 | 千 分 比 | 町 丁 名 | 面 積 | 千 分 比 |
|------------------|-----------------|---------------|------------------|-----------------|--------------|
| | km ² | ‰ | | km ² | ‰ |
| 総 数 | 11.290 | 1000.0 | 目 白 台 全 域 | 0.485 | 42.9 |
| 後 楽 全 域 | 0.434 | 38.4 | 目 白 台 1 丁 目 | 0.180 | 15.9 |
| 後 楽 1 丁 目 | 0.331 | 29.3 | 2 | 0.138 | 12.2 |
| 2 | 0.103 | 9.1 | 3 | 0.167 | 14.8 |
| 春 日 全 域 | 0.336 | 29.8 | 音 羽 全 域 | 0.193 | 17.1 |
| 春 日 1 丁 目 | 0.185 | 16.4 | 音 羽 1 丁 目 | 0.114 | 10.1 |
| 2 | 0.151 | 13.4 | 2 | 0.079 | 7.0 |
| 小 石 川 全 域 | 0.857 | 75.9 | 本 郷 全 域 | 1.363 | 120.6 |
| 小 石 川 1 丁 目 | 0.114 | 10.1 | 本 郷 1 丁 目 | 0.199 | 17.6 |
| 2 | 0.148 | 13.1 | 2 | 0.192 | 17.0 |
| 3 | 0.183 | 16.2 | 3 | 0.165 | 14.6 |
| 4 | 0.217 | 19.2 | 4 | 0.172 | 15.2 |
| 5 | 0.195 | 17.3 | 5 | 0.132 | 11.7 |
| 白 山 全 域 | 0.983 | 87.1 | 6 | 0.075 | 6.6 |
| 白 山 1 丁 目 | 0.150 | 13.3 | 7 | 0.428 | 37.9 |
| 2 | 0.191 | 16.9 | 湯 島 全 域 | 0.553 | 48.9 |
| 3 | 0.212 | 18.8 | 湯 島 1 丁 目 | 0.140 | 12.4 |
| 4 | 0.190 | 16.8 | 2 | 0.129 | 11.4 |
| 5 | 0.240 | 21.3 | 3 | 0.174 | 15.4 |
| 千 石 全 域 | 0.688 | 61.0 | 4 | 0.110 | 9.7 |
| 千 石 1 丁 目 | 0.138 | 12.2 | 西 片 全 域 | 0.279 | 24.7 |
| 2 | 0.176 | 15.6 | 西 片 1 丁 目 | 0.120 | 10.6 |
| 3 | 0.187 | 16.6 | 2 | 0.159 | 14.1 |
| 4 | 0.187 | 16.6 | 向 丘 全 域 | 0.354 | 31.3 |
| 水 道 全 域 | 0.193 | 17.1 | 向 丘 1 丁 目 | 0.139 | 12.3 |
| 水 道 1 丁 目 | 0.090 | 8.0 | 2 | 0.215 | 19.0 |
| 2 | 0.103 | 9.1 | 弥 生 全 域 | 0.272 | 24.1 |
| 小 日 向 全 域 | 0.502 | 44.5 | 弥 生 1 丁 目 | 0.161 | 14.3 |
| 小 日 向 1 丁 目 | 0.185 | 16.4 | 2 | 0.111 | 9.8 |
| 2 | 0.176 | 15.6 | 根 津 全 域 | 0.205 | 18.2 |
| 3 | 0.082 | 7.3 | 根 津 1 丁 目 | 0.090 | 8.0 |
| 4 | 0.059 | 5.2 | 2 | 0.115 | 10.2 |
| 大 塚 全 域 | 1.138 | 100.8 | 千 駄 木 全 域 | 0.727 | 64.3 |
| 大 塚 1 丁 目 | 0.134 | 11.9 | 千 駄 木 1 丁 目 | 0.093 | 8.2 |
| 2 | 0.191 | 16.9 | 2 | 0.145 | 12.8 |
| 3 | 0.226 | 20.0 | 3 | 0.219 | 19.4 |
| 4 | 0.168 | 14.9 | 4 | 0.063 | 5.6 |
| 5 | 0.291 | 25.8 | 5 | 0.207 | 18.3 |
| 6 | 0.128 | 11.3 | 本 駒 込 全 域 | 1.292 | 114.5 |
| 関 口 全 域 | 0.439 | 38.8 | 本 駒 込 1 丁 目 | 0.152 | 13.5 |
| 関 口 1 丁 目 | 0.182 | 16.1 | 2 | 0.275 | 24.4 |
| 2 | 0.154 | 13.6 | 3 | 0.236 | 20.9 |
| 3 | 0.103 | 9.1 | 4 | 0.126 | 11.2 |
| | | | 5 | 0.173 | 15.3 |
| | | | 6 | 0.330 | 29.2 |

注) 1. 国土地理院による計測方法の見直しに伴い、平成26年10月1日時点での区の総面積が変更となった。

2. 町丁の面積は住居表示施行時の面積をもとに按分したものであり、実測値ではない。

3. 各町丁の全域面積は単位未満で四捨五入した各町丁目の面積の合計であり、その計と総数は一致しない。

資料：国土交通省国土地理院、区民部区民課

1 土地・面積（つづき）

（2）地目別

（各年1月1日）

| 区 分 | 平成 27 年 | | 平成 28 年 | | 平成 29 年 | | 平成 30 年 | | 平成 31 年 | | |
|------------|---------------|--------------|---------------|--------------|---------------|--------------|---------------|--------------|---------------|--------------|--------|
| | ha | % | ha | % | ha | % | ha | % | ha | % | |
| 総 数 | 595.62 | 100.0 | 595.66 | 100.0 | 595.36 | 100.0 | 595.24 | 100.0 | 595.02 | 100.0 | |
| 宅 地 | 総 数 | 588.32 | 98.8 | 588.36 | 98.8 | 588.07 | 98.8 | 587.97 | 98.8 | 587.76 | 98.8 |
| | 商業地区 | 80.48 | (13.5) | 81.14 | (13.6) | 81.28 | (13.8) | 73.43 | (12.5) | 73.50 | (12.5) |
| | 工業地区 | 19.59 | (3.3) | 19.45 | (3.3) | 19.35 | (3.3) | 4.95 | (0.8) | 4.95 | (0.8) |
| | 住宅地区 | 488.25 | (82.0) | 487.78 | (81.9) | 487.44 | (82.9) | 509.59 | (86.7) | 509.31 | (86.7) |
| | その他 | - | (-) | - | (-) | - | (-) | - | (-) | - | (-) |
| | 雑種地 | 7.04 | 1.2 | 7.04 | 1.2 | 7.04 | 1.2 | 7.05 | 1.2 | 7.05 | 1.2 |
| 免税点未満 | 0.26 | 0.0 | 0.26 | 0.0 | 0.25 | 0.0 | 0.22 | 0.0 | 0.21 | 0.0 | |

- 注) 1. 本表の数字は、固定資産税の対象となる土地面積。雑種地とは宅地、田、畑、山林、原野、池沼以外の土地で野球場、テニスコート、ゴルフ場、運動場、高圧鉄塔敷地、軌道用地等をいう。
2. 免税点未満とは、土地に対して課する固定資産税の課税標準となるべき額が30万円に満たないもの。

（3）地域別

（平成30年10月1日）

| 地 域 | 面 積 | | 地 域 | 面 積 | |
|--------------|-----------------|----------------|------------|-----------------|---------------|
| | km ² | 千 分 比 | | km ² | 千 分 比 |
| 総 数 | 2193.96 | 1000.00 | 三 鷹 市 | 16.42 | 7.48 |
| 区 部 | 627.57 | 286.04 | 青 梅 市 | 103.31 | 47.09 |
| 千 代 田 区 | 11.66 | 5.31 | 府 中 市 | 29.43 | 13.41 |
| 中 央 区 | 10.21 | 4.65 | 昭 島 市 | 17.34 | 7.90 |
| 港 区 | 20.37 | 9.28 | 調 布 市 | 21.58 | 9.84 |
| 新 宿 区 | 18.22 | 8.30 | 町 田 市 | 71.55 | 32.61 |
| 文 京 区 | 11.29 | 5.15 | 小 金 井 市 | 11.30 | 5.15 |
| 台 東 区 | 10.11 | 4.61 | 小 平 市 | 20.51 | 9.35 |
| 墨 田 区 | 13.77 | 6.28 | 日 野 市 | 27.55 | 12.56 |
| 江 東 区 | 40.16 | 18.30 | 東 村 山 市 | 17.14 | 7.81 |
| 品 川 区 | 22.84 | 10.41 | 国 分 寺 市 | 11.46 | 5.22 |
| 目 黒 区 | 14.67 | 6.69 | 国 立 市 | 8.15 | 3.71 |
| 大 田 区 | 60.83 | 27.73 | 福 生 市 | 10.16 | 4.63 |
| 世 田 谷 区 | 58.05 | 26.46 | 狛 江 市 | 6.39 | 2.91 |
| 澁 谷 区 | 15.11 | 6.89 | 東 大 和 市 | 13.42 | 6.12 |
| 中 野 区 | 15.59 | 7.11 | 清 瀬 市 | 10.23 | 4.66 |
| 杉 並 区 | 34.06 | 15.52 | 東 久 留 米 市 | 12.88 | 5.87 |
| 豊 島 区 | 13.01 | 5.93 | 武 蔵 村 山 市 | 15.32 | 6.98 |
| 北 区 | 20.61 | 9.39 | 多 摩 市 | 21.01 | 9.58 |
| 荒 川 区 | 10.16 | 4.63 | 稲 城 市 | 17.97 | 8.19 |
| 板 橋 区 | 32.22 | 14.69 | 羽 村 市 | 9.90 | 4.51 |
| 練 馬 区 | 48.08 | 21.91 | あ ぎ る 野 市 | 73.47 | 33.49 |
| 足 立 区 | 53.25 | 24.27 | 西 東 京 市 | 15.75 | 7.18 |
| 葛 飾 区 | 34.80 | 15.86 | 郡 部 | 375.86 | 171.32 |
| 江 戸 川 区 | 49.90 | 22.74 | 島 部 | 406.58 | 185.32 |
| 市 部 | 783.95 | 357.32 | 大 島 支 庁 | 140.99 | 64.26 |
| 八 王 子 市 | 186.38 | 84.95 | 三 宅 支 庁 | 75.80 | 34.55 |
| 立 川 市 | 24.36 | 11.10 | 八 丈 支 庁 | 83.01 | 37.84 |
| 武 蔵 野 市 | 10.98 | 5.00 | 小 笠 原 支 庁 | 106.78 | 48.67 |

- 注) 1. 「東京都統計年鑑」（平成30年版）の数値を引用しているため、（1）の数値とは異なる。
2. 区部には荒川河口部（1.12km²）、中央防波堤埋立地（7.48km²）を含む。（千分比3.92）

資料：東京都総務局「東京都統計年鑑」

2 気 象

(1) 気 温 (°C)

| 年 次 | 平 均 | 月 別 平 均 気 温 | | | | | | | | | | | |
|----------------------------|-------------|-------------|------------|-------------|-------------|-------------|-------------|-------------|-------------|-------------|-------------|-------------|------------|
| | | 1月 | 2月 | 3月 | 4月 | 5月 | 6月 | 7月 | 8月 | 9月 | 10月 | 11月 | 12月 |
| 平成 27 年 | 16.4 | 5.8 | 5.7 | 10.3 | 14.5 | 21.1 | 22.1 | 26.2 | 26.7 | 22.6 | 18.4 | 13.9 | 9.3 |
| 28 | 16.4 | 6.1 | 7.2 | 10.1 | 15.4 | 20.2 | 22.4 | 25.4 | 27.1 | 24.4 | 18.7 | 11.4 | 8.9 |
| 29 | 15.8 | 5.8 | 6.9 | 8.5 | 14.7 | 20.0 | 22.0 | 27.3 | 26.4 | 22.8 | 16.8 | 11.9 | 6.6 |
| 30 | 16.8 | 4.7 | 5.4 | 11.5 | 17.0 | 19.8 | 22.4 | 28.3 | 28.1 | 22.9 | 19.1 | 14.0 | 8.3 |
| 31 (令和元年) | 16.5 | 5.6 | 7.2 | 10.6 | 13.6 | 20.0 | 21.8 | 24.1 | 28.4 | 25.1 | 19.4 | 13.1 | 8.5 |

(2) 湿 度 (%)

| 年 次 | 平 均 | 月 別 平 均 湿 度 | | | | | | | | | | | |
|----------------------------|-----------|-------------|-----------|-----------|-----------|-----------|-----------|-----------|-----------|-----------|-----------|-----------|-----------|
| | | 1月 | 2月 | 3月 | 4月 | 5月 | 6月 | 7月 | 8月 | 9月 | 10月 | 11月 | 12月 |
| 平成 27 年 | 68 | 52 | 59 | 57 | 71 | 62 | 75 | 80 | 78 | 79 | 66 | 74 | 57 |
| 28 | 69 | 55 | 56 | 61 | 67 | 66 | 75 | 80 | 78 | 86 | 72 | 71 | 59 |
| 29 | 68 | 53 | 49 | 60 | 66 | 72 | 73 | 78 | 83 | 79 | 82 | 67 | 56 |
| 30 | 70 | 54 | 56 | 65 | 66 | 71 | 80 | 77 | 77 | 86 | 74 | 72 | 61 |
| 31 (令和元年) | 70 | 51 | 59 | 60 | 63 | 65 | 81 | 89 | 80 | 79 | 80 | 69 | 66 |

(3) 降 水 量 (mm)

| 年 次 | 計 | 1月 | 2月 | 3月 | 4月 | 5月 | 6月 | 7月 | 8月 | 9月 | 10月 | 11月 | 12月 |
|----------------------------|----------------|-------------|-------------|--------------|-------------|--------------|--------------|--------------|--------------|--------------|--------------|--------------|-------------|
| 平成 27 年 | 1,781.5 | 92.5 | 62.0 | 94.0 | 129.0 | 88.0 | 195.5 | 234.5 | 103.5 | 503.5 | 57.0 | 139.5 | 82.5 |
| 28 | 1,779.0 | 85.0 | 57.0 | 103.0 | 120.0 | 137.5 | 174.5 | 81.5 | 414.0 | 287.0 | 96.5 | 139.0 | 84.0 |
| 29 | 1,430.0 | 26.0 | 15.5 | 85.5 | 122.0 | 49.0 | 106.5 | 81.0 | 141.5 | 209.5 | 531.5 | 47.0 | 15.0 |
| 30 | 1,445.5 | 48.5 | 20.0 | 220.0 | 109.0 | 165.5 | 155.5 | 107.0 | 86.5 | 365.0 | 61.5 | 63.0 | 44.0 |
| 31 (令和元年) | 1,874.0 | 16.0 | 42.0 | 117.5 | 90.5 | 120.5 | 225.0 | 193.0 | 110.0 | 197.0 | 529.5 | 156.5 | 76.5 |

(4) 日 照 時 間 (時間)

| 年 次 | 計 | 1月 | 2月 | 3月 | 4月 | 5月 | 6月 | 7月 | 8月 | 9月 | 10月 | 11月 | 12月 |
|----------------------------|----------------|--------------|--------------|--------------|--------------|--------------|--------------|-------------|--------------|--------------|--------------|--------------|--------------|
| 平成 27 年 | 1,966.6 | 182.0 | 166.9 | 194.2 | 149.5 | 240.6 | 137.3 | 181.8 | 137.6 | 113.3 | 181.3 | 120.1 | 162.0 |
| 28 | 1,841.7 | 201.5 | 160.1 | 161.9 | 149.2 | 204.9 | 139.1 | 143.7 | 156.5 | 79.4 | 119.6 | 132.1 | 193.7 |
| 29 | 2,050.9 | 226.7 | 193.7 | 190.3 | 198.8 | 216.9 | 158.8 | 189.1 | 83.7 | 124.4 | 94.7 | 162.7 | 211.1 |
| 30 | 2,112.2 | 206.1 | 167.3 | 198.0 | 201.8 | 199.3 | 163.1 | 227.2 | 217.4 | 96.7 | 139.0 | 151.0 | 145.3 |
| 31 (令和元年) | 1,909.0 | 222.2 | 138.0 | 177.3 | 194.4 | 229.4 | 129.5 | 81.1 | 187.8 | 137.6 | 112.8 | 170.3 | 128.6 |

観測地点：東京（東京都） 緯度：北緯35度41.5分／経度：東経139度45.0分

資料：東京管区气象台

3 住 民 基 本 台 帳 人 口

(1) 人口の推移

(各年1月1日)

| 年 次 | 世 帯 数 | 人 口 | | | 外国人登録人口 |
|----------|-------------------------|-------------------------|-------------------------|-------------------------|---------|
| | | 総 数 | 男 | 女 | 総 数 |
| 大 正 12 年 | 65,395 | 304,471 | 162,204 | 142,267 | … |
| 昭 和 15 年 | 62,182 | 300,801 | 152,149 | 148,652 | … |
| 昭 和 60 年 | 84,539 | 192,459 | 93,953 | 98,506 | 3,677 |
| 61 | 84,615 | 191,225 | 93,303 | 97,922 | 3,924 |
| 62 | 84,685 | 189,881 | 92,505 | 97,376 | 4,147 |
| 63 | 83,787 | 186,960 | 90,828 | 96,132 | 4,426 |
| 64 | 82,569 | 183,482 | 89,017 | 94,465 | 5,079 |
| 平 成 2 年 | 81,375 | 179,812 | 87,241 | 92,571 | 5,160 |
| 3 | 80,506 | 176,644 | 85,411 | 91,233 | 5,078 |
| 4 | 80,234 | 174,287 | 84,043 | 90,244 | 5,489 |
| 5 | 79,896 | 172,270 | 82,974 | 89,296 | 5,585 |
| 6 | 79,543 | 170,097 | 81,785 | 88,312 | 5,512 |
| 7 | 79,211 | 168,050 | 80,916 | 87,134 | 5,452 |
| 8 | 79,606 | 166,973 | 80,442 | 86,531 | 5,240 |
| 9 | 79,996 | 166,025 | 79,936 | 86,089 | 5,241 |
| 10 | 80,645 | 165,864 | 79,898 | 85,966 | 5,326 |
| 11 | 82,167 | 166,847 | 80,511 | 86,336 | 5,305 |
| 12 | 84,089 | 168,979 | 81,702 | 87,277 | 5,532 |
| 13 | 85,739 | 170,275 | 82,264 | 88,011 | 5,839 |
| 14 | 87,810 | 172,419 | 83,287 | 89,132 | 6,258 |
| 15 | 89,620 | 174,183 | 84,069 | 90,114 | 6,380 |
| 16 | 90,841 | 175,421 | 84,566 | 90,855 | 6,506 |
| 17 | 92,543 | 177,843 | 85,557 | 92,286 | 6,457 |
| 18 | 94,756 | 180,667 | 86,878 | 93,789 | 6,665 |
| 19 | 97,277 | 183,491 | 88,150 | 95,341 | 6,670 |
| 20 | 99,154 | 185,782 | 89,144 | 96,638 | 6,933 |
| 21 | 100,855 | 187,909 | 90,089 | 97,820 | 7,179 |
| 22 | 101,803 | 189,286 | 90,440 | 98,846 | 7,276 |
| 23 | 103,187 | 191,194 | 91,242 | 99,952 | 7,508 |
| 24 | 104,130 | 192,961 | 91,997 | 100,964 | 7,352 |
| 25 | 109,314(105,023) | 201,257(194,322) | 95,862(92,505) | 105,395(101,817) | - |
| 26 | 111,046(106,589) | 204,258(197,171) | 97,291(93,905) | 106,967(103,266) | - |
| 27 | 112,806(107,816) | 207,413(199,717) | 98,815(95,057) | 108,598(104,660) | - |
| 28 | 114,459(108,926) | 210,312(201,979) | 100,127(96,073) | 110,185(105,906) | - |
| 29 | 116,661(110,427) | 213,969(204,795) | 101,755(97,283) | 112,214(107,512) | - |
| 30 | 118,654(111,815) | 217,419(207,532) | 103,433(98,618) | 113,986(108,914) | - |
| 31 | 121,128(113,593) | 221,489(210,681) | 105,462(100,225) | 116,027(110,456) | - |
| 令 和 2 年 | 123,849(115,665) | 226,114(214,479) | 107,615(102,006) | 118,499(112,473) | - |
| 3 | 123,472(116,560) | 226,574(216,241) | 107,703(102,794) | 118,871(113,447) | - |

- 注) 1. 大正12年の数値は震災地人口調査(11月15日)、昭和15年の数値は、第5回国勢調査(10月1日)の値を参考に掲載。
 2. 「住民基本台帳法の一部を改正する法律」の施行に伴い、表の数値は平成25年より日本人と外国人住民の合計。
 3. () 内の数値は日本人世帯と複数国籍世帯の合計及び日本人人口で内数。

3 住民基本台帳人口（つづき）

(2) 23 区別

(令和3年1月1日)

| 地 域 | 人 口 | | | | | | | 世 帯 数 | | | |
|------------|--------------------|--------------------|-------------------|-------------------|------------------|------------------|------------------|-------------------|-------------------|-------------------|-------------------|
| | 総 数 (A+B) | 日 本 人 | | | 外国人住民 | | | 総 数 | 日本人 世 帯 | 外国人 住 民 世 帯 | 複 数 国 籍 世 帯 |
| | | 総数(A) | 男 | 女 | 総数(B) | 男 | 女 | | | | |
| 東京都 | 13,843,525 | 13,297,089 | 6,537,442 | 6,759,647 | 546,436 | 267,877 | 278,559 | 7,341,487 | 6,932,810 | 315,851 | 92,826 |
| 区 部 | 9,572,763 | 9,115,890 | 4,473,177 | 4,642,713 | 456,873 | 224,878 | 231,995 | 5,258,484 | 4,918,682 | 267,662 | 72,140 |
| 市 部 | 4,189,577 | 4,101,271 | 2,023,742 | 2,077,529 | 88,306 | 42,357 | 45,949 | 2,042,199 | 1,974,347 | 47,570 | 20,282 |
| 郡 部 | 56,259 | 55,293 | 27,748 | 27,545 | 966 | 512 | 454 | 26,201 | 25,456 | 455 | 290 |
| 島 部 | 24,926 | 24,635 | 12,775 | 11,860 | 291 | 130 | 161 | 14,603 | 14,325 | 164 | 114 |
| 千代田区 | 67,216 | 64,159 | 32,041 | 32,118 | 3,057 | 1,657 | 1,400 | 37,787 | 35,402 | 1,867 | 518 |
| 中央区 | 170,583 | 162,292 | 77,119 | 85,173 | 8,291 | 4,168 | 4,123 | 95,812 | 89,754 | 4,533 | 1,525 |
| 港区 | 259,036 | 240,318 | 112,362 | 127,956 | 18,718 | 9,749 | 8,969 | 146,527 | 133,258 | 9,973 | 3,296 |
| 新宿区 | 345,231 | 307,404 | 153,749 | 153,655 | 37,827 | 19,415 | 18,412 | 219,464 | 189,507 | 26,544 | 3,413 |
| 文京区 | 226,574 | 216,241 | 102,794 | 113,447 | 10,333 | 4,909 | 5,424 | 123,472 | 115,158 | 6,912 | 1,402 |
| 台東区 | 203,647 | 188,859 | 96,685 | 92,174 | 14,788 | 7,496 | 7,292 | 123,068 | 111,565 | 9,524 | 1,979 |
| 墨田区 | 275,647 | 263,216 | 130,846 | 132,370 | 12,431 | 5,488 | 6,943 | 155,354 | 145,796 | 7,086 | 2,472 |
| 江東区 | 526,301 | 495,909 | 244,549 | 251,360 | 30,392 | 14,498 | 15,894 | 274,831 | 255,149 | 14,952 | 4,730 |
| 品川区 | 406,404 | 393,062 | 192,598 | 200,464 | 13,342 | 6,566 | 6,776 | 228,061 | 218,106 | 7,246 | 2,709 |
| 目黒区 | 281,317 | 272,122 | 128,040 | 144,082 | 9,195 | 4,909 | 4,286 | 158,367 | 150,997 | 5,323 | 2,047 |
| 大田区 | 733,672 | 709,550 | 352,190 | 357,360 | 24,122 | 11,440 | 12,682 | 398,687 | 381,199 | 12,576 | 4,912 |
| 世田谷区 | 920,372 | 898,208 | 424,778 | 473,430 | 22,164 | 11,264 | 10,900 | 490,342 | 472,453 | 12,789 | 5,100 |
| 渋谷区 | 230,506 | 219,929 | 104,921 | 115,008 | 10,577 | 5,795 | 4,782 | 140,170 | 131,760 | 6,476 | 1,934 |
| 中野区 | 334,632 | 316,823 | 159,613 | 157,210 | 17,809 | 9,142 | 8,667 | 207,425 | 192,513 | 12,874 | 2,038 |
| 杉並区 | 573,504 | 556,769 | 266,855 | 289,914 | 16,735 | 8,319 | 8,416 | 325,403 | 311,709 | 11,060 | 2,634 |
| 豊島区 | 287,300 | 260,842 | 130,672 | 130,170 | 26,458 | 13,265 | 13,193 | 178,637 | 156,892 | 19,500 | 2,245 |
| 北区 | 353,158 | 330,887 | 164,071 | 166,816 | 22,271 | 11,179 | 11,092 | 199,016 | 182,815 | 13,523 | 2,678 |
| 荒川区 | 216,535 | 198,271 | 98,686 | 99,585 | 18,264 | 8,801 | 9,463 | 117,153 | 104,292 | 10,489 | 2,372 |
| 板橋区 | 570,213 | 542,959 | 266,816 | 276,143 | 27,254 | 12,863 | 14,391 | 315,872 | 295,249 | 16,481 | 4,142 |
| 練馬区 | 740,099 | 719,971 | 349,575 | 370,396 | 20,128 | 9,464 | 10,664 | 380,495 | 364,905 | 11,638 | 3,952 |
| 足立区 | 691,002 | 657,396 | 330,529 | 326,867 | 33,606 | 15,601 | 18,005 | 357,044 | 334,367 | 15,989 | 6,688 |
| 葛飾区 | 463,691 | 441,328 | 220,751 | 220,577 | 22,363 | 10,895 | 11,468 | 238,563 | 223,417 | 11,447 | 3,699 |
| 江戸川区 | 696,123 | 659,375 | 332,937 | 326,438 | 36,748 | 17,995 | 18,753 | 346,934 | 322,419 | 18,860 | 5,655 |
| 全 国 | 127,138,033 | 124,271,318 | 60,624,340 | 63,646,978 | 2,866,715 | 1,411,688 | 1,455,027 | 59,071,519 | 56,905,671 | 1,690,993 | 474,855 |

注) 1. 世帯数の「日本人世帯」とは日本人のみで構成される世帯、「外国人住民世帯」とは外国人住民のみで構成される世帯、「複数国籍世帯」とは日本人と外国人住民の混合世帯をいう。

2. 全国の数値は令和2年1月1日現在。

資料：東京都総務局「住民基本台帳による世帯と人口」、総務省自治行政局

3 住民基本台帳人口（つづき）

（3）地域活動センター管轄別

（令和3年1月1日）

| 区 分 | 世 帯 数 | 人 口 | | |
|------------|----------------|----------------|----------------|----------------|
| | | 総 数 | 男 | 女 |
| 総 数 | 123,472 | 226,574 | 107,703 | 118,871 |
| 礪川地域活動センター | 15,541 | 28,687 | 13,687 | 15,000 |
| 大原地域活動センター | 17,583 | 33,213 | 15,708 | 17,505 |
| 大塚地域活動センター | 22,619 | 42,369 | 19,850 | 22,519 |
| 音羽地域活動センター | 12,371 | 21,969 | 10,302 | 11,667 |
| 湯島地域活動センター | 17,549 | 29,770 | 14,418 | 15,352 |
| 向丘地域活動センター | 8,489 | 15,927 | 7,765 | 8,162 |
| 根津地域活動センター | 4,871 | 8,615 | 4,045 | 4,570 |
| 汐見地域活動センター | 9,438 | 17,442 | 8,335 | 9,107 |
| 駒込地域活動センター | 15,011 | 28,582 | 13,593 | 14,989 |

注）「住民基本台帳法の一部を改正する法律」の施行に伴い、表の数値は日本人と外国人住民の合計。

3 住民基本台帳人口（つづき）

（4）異動人口

| 年次及び月次 | 全体の 増人 加口 | 社 会 動 態 | | | | | | |
|-------------|-----------------|-----------------|---------------|---------------|---------------|---------------|--------------|--------------|
| | | 社会増加 人 加口 | 転 入 | | 転 出 | | | |
| | | | 世 帯 数 | 人 口 | 世 帯 数 | 人 口 | 都 外 | |
| | | | | | | | 世 帯 数 | 人 口 |
| 平成30年 | 4,070 | 4,076 | 17,556 | 23,616 | 13,525 | 19,540 | 4,661 | 6,786 |
| 31 | 4,625 | 4,797 | 18,150 | 24,453 | 13,571 | 19,656 | 4,590 | 6,809 |
| 令和2年 | 460 | 610 | 15,054 | 20,555 | 13,709 | 19,945 | 4,940 | 7,427 |
| 1月 | 117 | 161 | 1,094 | 1,454 | 933 | 1,293 | 256 | 375 |
| 2 | 90 | 84 | 1,112 | 1,513 | 1,051 | 1,429 | 343 | 463 |
| 3 | 612 | 654 | 2,918 | 4,119 | 2,297 | 3,465 | 1,092 | 1,664 |
| 4 | 539 | 511 | 1,891 | 2,607 | 1,468 | 2,096 | 635 | 972 |
| 5 | △62 | △43 | 764 | 1,053 | 786 | 1,096 | 252 | 357 |
| 6 | 89 | 61 | 975 | 1,341 | 877 | 1,280 | 293 | 452 |
| 7 | △34 | △41 | 1,018 | 1,383 | 966 | 1,424 | 331 | 506 |
| 8 | △359 | △305 | 917 | 1,329 | 1,098 | 1,634 | 346 | 559 |
| 9 | △329 | △326 | 955 | 1,333 | 1,173 | 1,659 | 424 | 601 |
| 10 | △241 | △251 | 979 | 1,287 | 1,044 | 1,538 | 331 | 518 |
| 11 | 35 | 38 | 1,132 | 1,468 | 949 | 1,430 | 308 | 448 |
| 12 | 3 | 67 | 1,299 | 1,668 | 1,067 | 1,601 | 329 | 512 |

（つづき）

| 年次及び月次 | 社 会 動 態 | | | | 自 然 動 態 | | | その他の 増人 加口 | |
|-------------|--------------|---------------|--------------|--------------|------------|--------------|--------------|------------------|-----|
| | 転 出 | | | | 自 増人 | 然 加口 | 出 生 | | 死 亡 |
| | 都 内 | | 国 外 | | | | | | |
| | 世 帯 数 | 人 口 | 世 帯 数 | 人 口 | | | | | |
| 平成30年 | 7,484 | 10,579 | 1,380 | 2,175 | 469 | 2,119 | 1,650 | △475 | |
| 31 | 7,434 | 10,513 | 1,547 | 2,334 | 360 | 2,044 | 1,684 | △532 | |
| 令和2年 | 7,597 | 10,853 | 1,172 | 1,665 | 470 | 2,109 | 1,639 | △620 | |
| 1月 | 554 | 770 | 123 | 148 | △3 | 171 | 174 | △41 | |
| 2 | 603 | 827 | 105 | 139 | 30 | 166 | 136 | △24 | |
| 3 | 985 | 1,519 | 220 | 282 | △2 | 150 | 152 | △40 | |
| 4 | 768 | 1,052 | 65 | 72 | 59 | 190 | 131 | △31 | |
| 5 | 500 | 695 | 34 | 44 | 35 | 167 | 132 | △54 | |
| 6 | 549 | 773 | 35 | 55 | 78 | 194 | 116 | △50 | |
| 7 | 550 | 788 | 85 | 130 | 105 | 212 | 107 | △98 | |
| 8 | 618 | 876 | 134 | 199 | 45 | 179 | 134 | △99 | |
| 9 | 612 | 862 | 137 | 196 | 65 | 182 | 117 | △68 | |
| 10 | 618 | 875 | 95 | 145 | 45 | 194 | 149 | △35 | |
| 11 | 585 | 883 | 56 | 99 | 14 | 146 | 132 | △17 | |
| 12 | 655 | 933 | 83 | 156 | △1 | 158 | 159 | △63 | |

注) 1. 「その他の増加人口」は職権による記載と消除。

2. 「住民基本台帳法の一部を改正する法律」の施行に伴い、施行日（平成24年7月9日）以降の数値に外国人住民を含む。

3 住民基本台帳人口（つづき）

（５）年齢（各歳）別男女別

（令和３年１月１日）

| 年 齢 | 総 数 | 男 | 女 | 年 齢 | 総 数 | 男 | 女 | 年 齢 | 総 数 | 男 | 女 |
|--------------|----------------|----------------|----------------|--------------|---------------|--------------|---------------|--------------|---------------|--------------|--------------|
| 総 数 | 226,574 | 107,703 | 118,871 | | | | | | | | |
| 0歳～4歳 | 10,320 | 5,338 | 4,982 | 35～39 | 18,532 | 9,006 | 9,526 | 70～74 | 11,099 | 5,077 | 6,022 |
| 0 | 2,015 | 1,037 | 978 | 35 | 3,644 | 1,784 | 1,860 | 70 | 2,110 | 954 | 1,156 |
| 1 | 1,994 | 1,034 | 960 | 36 | 3,853 | 1,884 | 1,969 | 71 | 2,406 | 1,100 | 1,306 |
| 2 | 2,064 | 1,055 | 1,009 | 37 | 3,753 | 1,801 | 1,952 | 72 | 2,467 | 1,165 | 1,302 |
| 3 | 2,082 | 1,086 | 996 | 38 | 3,673 | 1,800 | 1,873 | 73 | 2,488 | 1,151 | 1,337 |
| 4 | 2,165 | 1,126 | 1,039 | 39 | 3,609 | 1,737 | 1,872 | 74 | 1,628 | 707 | 921 |
| 5～9 | 10,080 | 5,122 | 4,958 | 40～44 | 19,146 | 9,169 | 9,977 | 75～79 | 8,153 | 3,528 | 4,625 |
| 5 | 2,095 | 1,069 | 1,026 | 40 | 3,707 | 1,803 | 1,904 | 75 | 1,432 | 618 | 814 |
| 6 | 2,066 | 1,073 | 993 | 41 | 3,882 | 1,865 | 2,017 | 76 | 1,611 | 729 | 882 |
| 7 | 2,070 | 1,051 | 1,019 | 42 | 3,865 | 1,816 | 2,049 | 77 | 1,754 | 759 | 995 |
| 8 | 2,001 | 979 | 1,022 | 43 | 3,873 | 1,846 | 2,027 | 78 | 1,656 | 737 | 919 |
| 9 | 1,848 | 950 | 898 | 44 | 3,819 | 1,839 | 1,980 | 79 | 1,700 | 685 | 1,015 |
| 10～14 | 8,640 | 4,342 | 4,298 | 45～49 | 19,255 | 9,087 | 10,168 | 80～84 | 6,384 | 2,380 | 4,004 |
| 10 | 1,868 | 949 | 919 | 45 | 3,835 | 1,851 | 1,984 | 80 | 1,460 | 586 | 874 |
| 11 | 1,759 | 890 | 869 | 46 | 3,825 | 1,787 | 2,038 | 81 | 1,201 | 471 | 730 |
| 12 | 1,791 | 910 | 881 | 47 | 4,032 | 1,903 | 2,129 | 82 | 1,166 | 444 | 722 |
| 13 | 1,650 | 804 | 846 | 48 | 3,746 | 1,736 | 2,010 | 83 | 1,332 | 454 | 878 |
| 14 | 1,572 | 789 | 783 | 49 | 3,817 | 1,810 | 2,007 | 84 | 1,225 | 425 | 800 |
| 15～19 | 7,574 | 3,828 | 3,746 | 50～54 | 16,546 | 7,792 | 8,754 | 85～89 | 4,883 | 1,672 | 3,211 |
| 15 | 1,439 | 750 | 689 | 50 | 3,691 | 1,732 | 1,959 | 85 | 1,278 | 483 | 795 |
| 16 | 1,469 | 753 | 716 | 51 | 3,390 | 1,572 | 1,818 | 86 | 1,018 | 332 | 686 |
| 17 | 1,412 | 715 | 697 | 52 | 3,440 | 1,632 | 1,808 | 87 | 983 | 352 | 631 |
| 18 | 1,483 | 739 | 744 | 53 | 3,555 | 1,703 | 1,852 | 88 | 894 | 278 | 616 |
| 19 | 1,771 | 871 | 900 | 54 | 2,470 | 1,153 | 1,317 | 89 | 710 | 227 | 483 |
| 20～24 | 12,852 | 6,500 | 6,352 | 55～59 | 14,145 | 6,840 | 7,305 | 90～94 | 2,420 | 632 | 1,788 |
| 20 | 2,054 | 1,072 | 982 | 55 | 3,254 | 1,529 | 1,725 | 90 | 699 | 194 | 505 |
| 21 | 2,129 | 1,110 | 1,019 | 56 | 3,043 | 1,446 | 1,597 | 91 | 524 | 133 | 391 |
| 22 | 2,398 | 1,225 | 1,173 | 57 | 2,796 | 1,382 | 1,414 | 92 | 500 | 134 | 366 |
| 23 | 2,990 | 1,469 | 1,521 | 58 | 2,530 | 1,243 | 1,287 | 93 | 383 | 93 | 290 |
| 24 | 3,281 | 1,624 | 1,657 | 59 | 2,522 | 1,240 | 1,282 | 94 | 314 | 78 | 236 |
| 25～29 | 17,619 | 8,706 | 8,913 | 60～64 | 10,706 | 5,151 | 5,555 | 95～99 | 738 | 148 | 590 |
| 25 | 3,333 | 1,638 | 1,695 | 60 | 2,293 | 1,066 | 1,227 | 95 | 254 | 57 | 197 |
| 26 | 3,559 | 1,753 | 1,806 | 61 | 2,234 | 1,059 | 1,175 | 96 | 190 | 40 | 150 |
| 27 | 3,553 | 1,803 | 1,750 | 62 | 2,133 | 1,050 | 1,083 | 97 | 133 | 23 | 110 |
| 28 | 3,621 | 1,762 | 1,859 | 63 | 2,027 | 983 | 1,044 | 98 | 98 | 15 | 83 |
| 29 | 3,553 | 1,750 | 1,803 | 64 | 2,019 | 993 | 1,026 | 99 | 63 | 13 | 50 |
| 30～34 | 17,711 | 8,757 | 8,954 | 65～69 | 9,649 | 4,608 | 5,041 | 100以上 | 122 | 20 | 102 |
| 30 | 3,610 | 1,847 | 1,763 | 65 | 1,889 | 927 | 962 | 100 | 46 | 7 | 39 |
| 31 | 3,489 | 1,715 | 1,774 | 66 | 1,953 | 943 | 1,010 | 101 | 39 | 5 | 34 |
| 32 | 3,579 | 1,755 | 1,824 | 67 | 1,842 | 837 | 1,005 | 102 | 20 | 4 | 16 |
| 33 | 3,544 | 1,739 | 1,805 | 68 | 1,965 | 932 | 1,033 | 103 | 8 | 0 | 8 |
| 34 | 3,489 | 1,701 | 1,788 | 69 | 2,000 | 969 | 1,031 | 104以上 | 9 | 4 | 5 |

注）「住民基本台帳法の一部を改正する法律」の施行に伴い、表の数値は日本人と外国人住民の合計。

3 住民基本台帳人口（つづき）

（6）年齢（3区分）別人口の推移

（各年1月1日）

| 年次 | 総人口 | | | | | 年少人口（0～14歳） | | | | |
|----------|------------------------------------|------------------------------------|--------------------------------|------------------------------------|--------------------------------|----------------------------------|----------------------------------|--------------------------------|----------------------------------|--------------------------------|
| | 人口 | 男 | 構成比 | 女 | 構成比 | 人口 | 男 | 構成比 | 女 | 構成比 |
| 平成24年 | 192,961 | 91,997 | 47.68 | 100,964 | 52.32 | 21,253 | 10,749 | 50.58 | 10,504 | 49.42 |
| 25 | 201,257 (194,322) | 95,862 (92,505) | 47.63 (47.60) | 105,395 (101,817) | 52.37 (52.40) | 22,181 (21,778) | 11,198 (10,974) | 50.48 (50.39) | 10,983 (10,804) | 49.52 (49.61) |
| 26 | 204,258 (197,171) | 97,291 (93,905) | 47.63 (47.63) | 106,967 (103,266) | 52.37 (52.37) | 23,046 (22,656) | 11,577 (11,366) | 50.23 (50.17) | 11,469 (11,290) | 49.77 (49.83) |
| 27 | 207,413 (199,717) | 98,815 (95,057) | 47.64 (47.60) | 108,598 (104,660) | 52.36 (52.40) | 23,791 (23,391) | 11,990 (11,770) | 50.40 (50.32) | 11,801 (11,621) | 49.60 (49.68) |
| 28 | 210,312 (201,979) | 100,127 (96,073) | 47.61 (47.57) | 110,185 (105,906) | 52.39 (52.43) | 24,635 (24,201) | 12,444 (12,219) | 50.51 (50.49) | 12,191 (11,982) | 49.49 (49.51) |
| 29 | 213,969 (204,795) | 101,755 (97,283) | 47.56 (47.50) | 112,214 (107,512) | 52.44 (52.50) | 25,592 (25,099) | 12,938 (12,676) | 50.55 (50.50) | 12,654 (12,423) | 49.45 (49.50) |
| 30 | 217,419 (207,532) | 103,433 (98,618) | 47.57 (47.52) | 113,986 (108,914) | 52.43 (52.48) | 26,319 (25,772) | 13,375 (13,082) | 50.82 (50.76) | 12,944 (12,690) | 49.18 (49.24) |
| 31 | 221,489 (210,681) | 105,462 (100,225) | 47.62 (47.57) | 116,027 (110,456) | 52.38 (52.43) | 27,264 (26,653) | 13,943 (13,597) | 51.14 (51.01) | 13,321 (13,056) | 48.86 (48.99) |
| 令和2年 | 226,114 (214,479) | 107,615 (102,006) | 47.59 (47.56) | 118,499 (112,473) | 52.41 (52.44) | 28,200 (27,537) | 14,387 (14,034) | 51.02 (50.96) | 13,813 (13,503) | 48.98 (49.04) |
| 3 | 226,574 (216,241) | 107,703 (102,794) | 47.54 (47.54) | 118,871 (113,447) | 52.46 (52.46) | 29,040 (28,355) | 14,802 (14,435) | 50.97 (50.91) | 14,238 (13,920) | 49.03 (49.09) |

（つづき）

| 年次 | 生産年齢人口（15～64歳） | | | | | 老年人口（65歳以上） | | | | |
|----------|------------------------------------|----------------------------------|--------------------------------|----------------------------------|--------------------------------|----------------------------------|----------------------------------|--------------------------------|----------------------------------|--------------------------------|
| | 人口 | 男 | 構成比 | 女 | 構成比 | 人口 | 男 | 構成比 | 女 | 構成比 |
| 平成24年 | 133,766 | 66,024 | 49.36 | 67,742 | 50.64 | 37,942 | 15,224 | 40.12 | 22,718 | 59.88 |
| 25 | 139,668 (133,431) | 68,733 (65,723) | 49.21 (49.26) | 70,935 (67,708) | 50.79 (50.74) | 39,408 (39,113) | 15,931 (15,808) | 40.43 (40.42) | 23,477 (23,305) | 59.57 (59.58) |
| 26 | 140,733 (134,336) | 69,194 (66,141) | 49.17 (49.24) | 71,539 (68,195) | 50.83 (50.76) | 40,479 (40,179) | 16,520 (16,398) | 40.81 (40.81) | 23,959 (23,781) | 59.19 (59.19) |
| 27 | 142,134 (135,156) | 69,762 (66,363) | 49.08 (49.10) | 72,372 (68,793) | 50.92 (50.90) | 41,488 (41,170) | 17,063 (16,924) | 41.13 (41.11) | 24,425 (24,246) | 58.87 (58.89) |
| 28 | 143,596 (136,016) | 70,335 (66,650) | 48.98 (49.00) | 73,261 (69,366) | 51.02 (51.00) | 42,081 (41,762) | 17,348 (17,204) | 41.23 (41.20) | 24,733 (24,558) | 58.77 (58.80) |
| 29 | 145,944 (137,604) | 71,297 (67,239) | 48.85 (48.86) | 74,647 (70,365) | 51.15 (51.14) | 42,433 (42,092) | 17,520 (17,368) | 41.29 (41.26) | 24,913 (24,724) | 58.71 (58.74) |
| 30 | 148,270 (139,289) | 72,345 (67,985) | 48.79 (48.81) | 75,925 (71,304) | 51.21 (51.19) | 42,830 (42,471) | 17,713 (17,551) | 41.36 (41.32) | 25,117 (24,920) | 58.64 (58.68) |
| 31 | 151,266 (141,431) | 73,775 (69,047) | 48.77 (48.82) | 77,491 (72,384) | 51.23 (51.18) | 42,959 (42,597) | 17,744 (17,581) | 41.30 (41.27) | 25,215 (25,016) | 58.70 (58.73) |
| 令和2年 | 154,693 (144,141) | 75,303 (70,232) | 48.68 (48.72) | 79,390 (73,909) | 51.32 (51.28) | 43,221 (42,801) | 17,925 (17,740) | 41.47 (41.45) | 25,296 (25,061) | 58.53 (58.55) |
| 3 | 154,086 (144,887) | 74,836 (70,489) | 48.57 (48.65) | 79,250 (74,398) | 51.43 (51.35) | 43,448 (42,999) | 18,065 (17,870) | 41.58 (41.56) | 25,383 (25,129) | 58.42 (58.44) |

3 住民基本台帳人口（つづき）

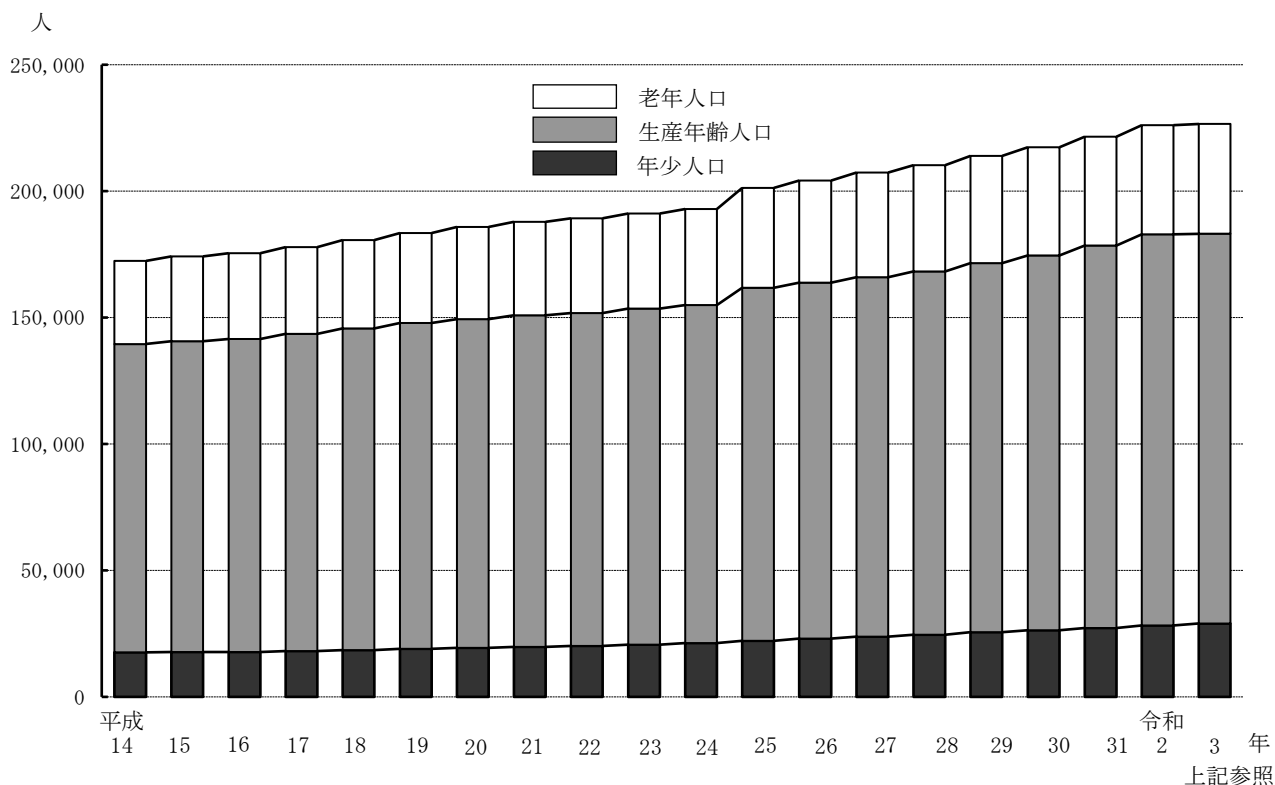
（6）年齢（3区分）別人口の推移（つづき）

| 年次 | 指数（平成27年=100） | | | | 総人口に対する割合 | | | |
|----------|--------------------------------|--------------------------------|--------------------------------|--------------------------------|--------------------------------|------------------------------|------------------------------|------------------------------|
| | 総数 | 年少人口 | 生産年齢人口 | 老年人口 | 総数 | 年少人口 | 生産年齢人口 | 老年人口 |
| | % | % | % | % | % | % | % | % |
| 平成24年 | 93.0 | 89.3 | 94.1 | 91.5 | 100.0 | 11.0 | 69.3 | 19.7 |
| 25 | 97.0 (97.3) | 93.2 (93.1) | 98.3 (98.7) | 95.0 (95.0) | 100.0 (100.0) | 11.0 (11.2) | 69.4 (68.7) | 19.6 (20.1) |
| 26 | 98.5 (98.7) | 96.9 (96.9) | 99.0 (99.4) | 97.6 (97.6) | 100.0 (100.0) | 11.3 (11.5) | 68.9 (68.1) | 19.8 (20.4) |
| 27 | 100.0 (100.0) | 100.0 (100.0) | 100.0 (100.0) | 100.0 (100.0) | 100.0 (100.0) | 11.5 (11.7) | 68.5 (67.7) | 20.0 (20.6) |
| 28 | 101.4 (101.1) | 103.5 (103.5) | 101.0 (100.6) | 101.4 (101.4) | 100.0 (100.0) | 11.7 (12.0) | 68.3 (67.3) | 20.0 (20.7) |
| 29 | 103.2 (102.5) | 107.6 (107.3) | 102.7 (101.8) | 102.3 (102.2) | 100.0 (100.0) | 12.0 (12.3) | 68.2 (67.2) | 19.8 (20.6) |
| 30 | 104.8 (103.9) | 110.6 (110.2) | 104.3 (103.2) | 103.2 (103.1) | 100.0 (100.0) | 12.1 (12.4) | 68.2 (67.1) | 19.7 (20.5) |
| 31 | 106.8 (105.5) | 114.6 (113.9) | 106.4 (104.6) | 103.5 (103.5) | 100.0 (100.0) | 12.3 (12.7) | 68.3 (67.1) | 19.4 (20.2) |
| 令和2年 | 109.0 (107.4) | 118.5 (117.7) | 108.8 (106.6) | 104.2 (104.0) | 100.0 (100.0) | 12.5 (12.8) | 68.4 (67.2) | 19.1 (20.0) |
| 3 | 109.2 (108.3) | 122.1 (121.2) | 108.4 (107.2) | 104.7 (104.4) | 100.0 (100.0) | 12.8 (13.1) | 68.0 (67.0) | 19.2 (19.9) |

- 注) 1. 「住民基本台帳法の一部を改正する法律」の施行に伴い、表の数値は平成25年より日本人と外国人住民の合計。
 2. () 内の数値は日本人で内数。
 3. 「指数」は、国勢調査年（平成27年）を100としたときの数値。

第4図 住民基本台帳人口の推移

(各年1月1日)



3 住民基本台帳人口（つづき）

（7）町丁別男女別

（令和3年1月1日）

| 町 丁 名 | 世 帯 数 | 人 口 | | | 人口総数 に対する 割合 (千分比) | 人口密度 (1km ² につき) | 一 世 帯 当たり人員 | 女100に 対する男 |
|------------|----------------|----------------|----------------|----------------|-----------------------------|--------------------------------|----------------|---------------|
| | | 総 数 | 男 | 女 | | | | |
| 総 数 | 123,472 | 226,574 | 107,703 | 118,871 | 1,000.0 | 20,069 | 1.8 | 90.6 |
| 後 楽 1 丁 目 | 330 | 631 | 296 | 335 | 2.8 | 1,906 | 1.9 | 88.4 |
| 2 | 857 | 1,452 | 750 | 702 | 6.4 | 14,097 | 1.7 | 106.8 |
| 春 日 1 丁 目 | 900 | 1,466 | 686 | 780 | 6.5 | 7,924 | 1.6 | 87.9 |
| 2 | 2,170 | 4,274 | 2,051 | 2,223 | 18.9 | 28,305 | 2.0 | 92.3 |
| 小石川 1 丁 目 | 1,882 | 3,649 | 1,665 | 1,984 | 16.1 | 32,009 | 1.9 | 83.9 |
| 2 | 2,210 | 4,110 | 1,965 | 2,145 | 18.1 | 27,770 | 1.9 | 91.6 |
| 3 | 2,727 | 5,591 | 2,652 | 2,939 | 24.7 | 30,552 | 2.1 | 90.2 |
| 4 | 1,908 | 3,925 | 1,824 | 2,101 | 17.3 | 18,088 | 2.1 | 86.8 |
| 5 | 3,088 | 5,958 | 2,752 | 3,206 | 26.3 | 30,554 | 1.9 | 85.8 |
| 白 山 1 丁 目 | 2,823 | 5,125 | 2,480 | 2,645 | 22.6 | 34,167 | 1.8 | 93.8 |
| 2 | 2,367 | 4,317 | 2,156 | 2,161 | 19.1 | 22,602 | 1.8 | 99.8 |
| 3 | 533 | 1,008 | 468 | 540 | 4.5 | 4,755 | 1.9 | 86.7 |
| 4 | 2,411 | 4,472 | 2,128 | 2,344 | 19.7 | 23,537 | 1.9 | 90.8 |
| 5 | 2,207 | 3,856 | 1,762 | 2,094 | 17.0 | 16,067 | 1.7 | 84.1 |
| 千 石 1 丁 目 | 2,005 | 4,083 | 1,912 | 2,171 | 18.0 | 29,587 | 2.0 | 88.1 |
| 2 | 2,282 | 4,803 | 2,285 | 2,518 | 21.2 | 27,290 | 2.1 | 90.7 |
| 3 | 2,315 | 4,596 | 2,193 | 2,403 | 20.3 | 24,578 | 2.0 | 91.3 |
| 4 | 3,578 | 6,028 | 2,857 | 3,171 | 26.6 | 32,235 | 1.7 | 90.1 |
| 水 道 1 丁 目 | 1,426 | 2,596 | 1,267 | 1,329 | 11.5 | 28,844 | 1.8 | 95.3 |
| 2 | 2,404 | 3,955 | 1,945 | 2,010 | 17.5 | 38,398 | 1.6 | 96.8 |
| 小日向 1 丁 目 | 1,212 | 2,450 | 1,119 | 1,331 | 10.8 | 13,243 | 2.0 | 84.1 |
| 2 | 1,191 | 2,687 | 1,275 | 1,412 | 11.9 | 15,267 | 2.3 | 90.3 |
| 3 | 699 | 1,365 | 649 | 716 | 6.0 | 16,646 | 2.0 | 90.6 |
| 4 | 1,030 | 1,940 | 894 | 1,046 | 8.6 | 32,881 | 1.9 | 85.5 |
| 大 塚 1 丁 目 | 572 | 1,240 | 550 | 690 | 5.5 | 9,254 | 2.2 | 79.7 |
| 2 | 1,209 | 2,308 | 1,006 | 1,302 | 10.2 | 12,084 | 1.9 | 77.3 |
| 3 | 2,408 | 4,142 | 1,891 | 2,251 | 18.3 | 18,327 | 1.7 | 84.0 |
| 4 | 1,823 | 3,144 | 1,474 | 1,670 | 13.9 | 18,714 | 1.7 | 88.3 |
| 5 | 2,460 | 4,484 | 2,110 | 2,374 | 19.8 | 15,409 | 1.8 | 88.9 |
| 6 | 2,347 | 3,978 | 1,981 | 1,997 | 17.6 | 31,078 | 1.7 | 99.2 |
| 関 口 1 丁 目 | 3,098 | 5,291 | 2,468 | 2,823 | 23.4 | 29,071 | 1.7 | 87.4 |
| 2 | 518 | 1,067 | 509 | 558 | 4.7 | 6,929 | 2.1 | 91.2 |
| 3 | 523 | 1,020 | 483 | 537 | 4.5 | 9,903 | 2.0 | 89.9 |

3 住民基本台帳人口（つづき）

（7）町丁別男女別（つづき）

| 町 丁 名 | 世 帯 数 | 人 口 | | | 人口総数 に対する 割合 (千分比) | 人口密度 (1km ² につき) | 一 世 帯 当たり人員 | 女100に 対する男 |
|----------|-------|-------|-------|-------|-----------------------------|--------------------------------|----------------|---------------|
| | | 総 数 | 男 | 女 | | | | |
| | | | | | ‰ | 人 | 人 | % |
| 目白台 1 丁目 | 1,154 | 2,070 | 1,078 | 992 | 9.1 | 11,500 | 1.8 | 108.7 |
| 2 | 1,233 | 2,288 | 1,099 | 1,189 | 10.1 | 16,580 | 1.9 | 92.4 |
| 3 | 1,614 | 2,907 | 1,407 | 1,500 | 12.8 | 17,407 | 1.8 | 93.8 |
| 音羽 1 丁目 | 2,532 | 4,274 | 1,862 | 2,412 | 18.9 | 37,491 | 1.7 | 77.2 |
| 2 | 1,025 | 1,813 | 799 | 1,014 | 8.0 | 22,949 | 1.8 | 78.8 |
| 本郷 1 丁目 | 2,363 | 4,712 | 2,205 | 2,507 | 20.8 | 23,678 | 2.0 | 88.0 |
| 2 | 2,020 | 3,366 | 1,623 | 1,743 | 14.9 | 17,531 | 1.7 | 93.1 |
| 3 | 2,117 | 3,346 | 1,569 | 1,777 | 14.8 | 20,279 | 1.6 | 88.3 |
| 4 | 2,443 | 4,442 | 2,100 | 2,342 | 19.6 | 25,826 | 1.8 | 89.7 |
| 5 | 2,059 | 3,625 | 1,816 | 1,809 | 16.0 | 27,462 | 1.8 | 100.4 |
| 6 | 1,203 | 2,141 | 1,072 | 1,069 | 9.4 | 28,547 | 1.8 | 100.3 |
| 7 | 387 | 473 | 139 | 334 | 2.1 | 1,105 | 1.2 | 41.6 |
| 湯島 1 丁目 | 558 | 821 | 396 | 425 | 3.6 | 5,864 | 1.5 | 93.2 |
| 2 | 2,052 | 3,297 | 1,652 | 1,645 | 14.6 | 25,558 | 1.6 | 100.4 |
| 3 | 2,531 | 3,846 | 1,945 | 1,901 | 17.0 | 22,103 | 1.5 | 102.3 |
| 4 | 1,306 | 2,318 | 1,180 | 1,138 | 10.2 | 21,073 | 1.8 | 103.7 |
| 西片 1 丁目 | 1,324 | 2,561 | 1,212 | 1,349 | 11.3 | 21,342 | 1.9 | 89.8 |
| 2 | 1,523 | 3,031 | 1,517 | 1,514 | 13.4 | 19,063 | 2.0 | 100.2 |
| 向丘 1 丁目 | 1,926 | 3,697 | 1,863 | 1,834 | 16.3 | 26,597 | 1.9 | 101.6 |
| 2 | 1,943 | 3,293 | 1,512 | 1,781 | 14.5 | 15,316 | 1.7 | 84.9 |
| 弥生 1 丁目 | 242 | 432 | 210 | 222 | 1.9 | 2,683 | 1.8 | 94.6 |
| 2 | 836 | 1,550 | 753 | 797 | 6.8 | 13,964 | 1.9 | 94.5 |
| 根津 1 丁目 | 1,512 | 2,700 | 1,222 | 1,478 | 11.9 | 30,000 | 1.8 | 82.7 |
| 2 | 2,281 | 3,933 | 1,860 | 2,073 | 17.4 | 34,200 | 1.7 | 89.7 |
| 千駄木 1 丁目 | 756 | 1,534 | 728 | 806 | 6.8 | 16,495 | 2.0 | 90.3 |
| 2 | 2,645 | 4,611 | 2,150 | 2,461 | 20.4 | 31,800 | 1.7 | 87.4 |
| 3 | 3,781 | 6,698 | 3,237 | 3,461 | 29.6 | 30,584 | 1.8 | 93.5 |
| 4 | 1,742 | 3,139 | 1,507 | 1,632 | 13.9 | 49,825 | 1.8 | 92.3 |
| 5 | 2,375 | 4,935 | 2,400 | 2,535 | 21.8 | 23,841 | 2.1 | 94.7 |
| 本駒込 1 丁目 | 2,481 | 4,766 | 2,208 | 2,558 | 21.0 | 31,355 | 1.9 | 86.3 |
| 2 | 2,756 | 5,384 | 2,537 | 2,847 | 23.8 | 19,578 | 2.0 | 89.1 |
| 3 | 1,904 | 3,416 | 1,650 | 1,766 | 15.1 | 14,475 | 1.8 | 93.4 |
| 4 | 2,157 | 4,136 | 1,974 | 2,162 | 18.3 | 32,825 | 1.9 | 91.3 |
| 5 | 3,217 | 6,035 | 2,880 | 3,155 | 26.6 | 34,884 | 1.9 | 91.3 |
| 6 | 1,961 | 3,973 | 1,838 | 2,135 | 17.5 | 12,039 | 2.0 | 86.1 |

注) 「住民基本台帳法の一部を改正する法律」の施行に伴い、表の数値は日本人と外国人住民の合計。

3 住民基本台帳人口（つづき）

（8）町丁別年齢各歳別

（令和3年1月1日）

| 年 齢 | 計 | | | 後楽一丁目 | | | 後楽二丁目 | | | 春日一丁目 | | | 春日二丁目 | | |
|------------|----------------|----------------|----------------|------------|------------|------------|--------------|------------|------------|--------------|------------|------------|--------------|--------------|--------------|
| | 総数 | 男 | 女 | 総数 | 男 | 女 | 総数 | 男 | 女 | 総数 | 男 | 女 | 総数 | 男 | 女 |
| 総 数 | 226,574 | 107,703 | 118,871 | 631 | 296 | 335 | 1,452 | 750 | 702 | 1,466 | 686 | 780 | 4,274 | 2,051 | 2,223 |
| 0～4 | 10,320 | 5,338 | 4,982 | 31 | 13 | 18 | 53 | 29 | 24 | 57 | 33 | 24 | 198 | 103 | 95 |
| 0 | 2,015 | 1,037 | 978 | 5 | 3 | 2 | 16 | 8 | 8 | 13 | 5 | 8 | 47 | 25 | 22 |
| 1 | 1,994 | 1,034 | 960 | 6 | 3 | 3 | 11 | 7 | 4 | 13 | 7 | 6 | 35 | 19 | 16 |
| 2 | 2,064 | 1,055 | 1,009 | 7 | 3 | 4 | 7 | 4 | 3 | 10 | 5 | 5 | 41 | 19 | 22 |
| 3 | 2,082 | 1,086 | 996 | 5 | - | 5 | 12 | 4 | 8 | 11 | 9 | 2 | 34 | 15 | 19 |
| 4 | 2,165 | 1,126 | 1,039 | 8 | 4 | 4 | 7 | 6 | 1 | 10 | 7 | 3 | 41 | 25 | 16 |
| 5～9 | 10,080 | 5,122 | 4,958 | 33 | 14 | 19 | 43 | 21 | 22 | 41 | 20 | 21 | 219 | 121 | 98 |
| 5 | 2,095 | 1,069 | 1,026 | 9 | 2 | 7 | 6 | 3 | 3 | 10 | 5 | 5 | 43 | 23 | 20 |
| 6 | 2,066 | 1,073 | 993 | 8 | 3 | 5 | 9 | 3 | 6 | 5 | 3 | 2 | 46 | 26 | 20 |
| 7 | 2,070 | 1,051 | 1,019 | 4 | 2 | 2 | 13 | 7 | 6 | 10 | 4 | 6 | 46 | 23 | 23 |
| 8 | 2,001 | 979 | 1,022 | 10 | 6 | 4 | 11 | 5 | 6 | 11 | 5 | 6 | 47 | 27 | 20 |
| 9 | 1,848 | 950 | 898 | 2 | 1 | 1 | 4 | 3 | 1 | 5 | 3 | 2 | 37 | 22 | 15 |
| 10～14 | 8,640 | 4,342 | 4,298 | 31 | 12 | 19 | 27 | 12 | 15 | 40 | 21 | 19 | 197 | 99 | 98 |
| 10 | 1,868 | 949 | 919 | 5 | 5 | - | 9 | 4 | 5 | 7 | 6 | 1 | 47 | 26 | 21 |
| 11 | 1,759 | 890 | 869 | 8 | - | 8 | 7 | 4 | 3 | 12 | 6 | 6 | 41 | 18 | 23 |
| 12 | 1,791 | 910 | 881 | 4 | 1 | 3 | 5 | 4 | 1 | 8 | 4 | 4 | 39 | 21 | 18 |
| 13 | 1,650 | 804 | 846 | 8 | 3 | 5 | 4 | - | 4 | 10 | 4 | 6 | 36 | 18 | 18 |
| 14 | 1,572 | 789 | 783 | 6 | 3 | 3 | 2 | - | 2 | 3 | 1 | 2 | 34 | 16 | 18 |
| 15～19 | 7,574 | 3,828 | 3,746 | 24 | 14 | 10 | 19 | 10 | 9 | 42 | 24 | 18 | 163 | 87 | 76 |
| 15 | 1,439 | 750 | 689 | 6 | 3 | 3 | 6 | 5 | 1 | 7 | 5 | 2 | 33 | 17 | 16 |
| 16 | 1,469 | 753 | 716 | 5 | 4 | 1 | 5 | 2 | 3 | 7 | 5 | 2 | 25 | 14 | 11 |
| 17 | 1,412 | 715 | 697 | 2 | 1 | 1 | 3 | 2 | 1 | 13 | 8 | 5 | 25 | 15 | 10 |
| 18 | 1,483 | 739 | 744 | 5 | 2 | 3 | 2 | - | 2 | 10 | 4 | 6 | 35 | 19 | 16 |
| 19 | 1,771 | 871 | 900 | 6 | 4 | 2 | 3 | 1 | 2 | 5 | 2 | 3 | 45 | 22 | 23 |
| 20～24 | 12,852 | 6,500 | 6,352 | 17 | 6 | 11 | 74 | 44 | 30 | 57 | 31 | 26 | 229 | 129 | 100 |
| 20 | 2,054 | 1,072 | 982 | 4 | 1 | 3 | 10 | 4 | 6 | 7 | 2 | 5 | 36 | 21 | 15 |
| 21 | 2,129 | 1,110 | 1,019 | 4 | 2 | 2 | 13 | 9 | 4 | 8 | 5 | 3 | 35 | 17 | 18 |
| 22 | 2,398 | 1,225 | 1,173 | 3 | 2 | 1 | 13 | 12 | 1 | 9 | 6 | 3 | 44 | 23 | 21 |
| 23 | 2,990 | 1,469 | 1,521 | 2 | - | 2 | 22 | 10 | 12 | 14 | 7 | 7 | 50 | 32 | 18 |
| 24 | 3,281 | 1,624 | 1,657 | 4 | 1 | 3 | 16 | 9 | 7 | 19 | 11 | 8 | 64 | 36 | 28 |
| 25～29 | 17,619 | 8,706 | 8,913 | 84 | 45 | 39 | 146 | 74 | 72 | 122 | 70 | 52 | 281 | 156 | 125 |
| 25 | 3,333 | 1,638 | 1,695 | 10 | 4 | 6 | 27 | 17 | 10 | 20 | 12 | 8 | 53 | 34 | 19 |
| 26 | 3,559 | 1,753 | 1,806 | 13 | 8 | 5 | 21 | 11 | 10 | 23 | 16 | 7 | 74 | 39 | 35 |
| 27 | 3,553 | 1,803 | 1,750 | 19 | 15 | 4 | 28 | 11 | 17 | 29 | 17 | 12 | 50 | 28 | 22 |
| 28 | 3,621 | 1,762 | 1,859 | 27 | 13 | 14 | 34 | 15 | 19 | 26 | 13 | 13 | 55 | 28 | 27 |
| 29 | 3,553 | 1,750 | 1,803 | 15 | 5 | 10 | 36 | 20 | 16 | 24 | 12 | 12 | 49 | 27 | 22 |
| 30～34 | 17,711 | 8,757 | 8,954 | 54 | 24 | 30 | 133 | 78 | 55 | 124 | 53 | 71 | 316 | 152 | 164 |
| 30 | 3,610 | 1,847 | 1,763 | 17 | 8 | 9 | 26 | 15 | 11 | 25 | 9 | 16 | 65 | 31 | 34 |
| 31 | 3,489 | 1,715 | 1,774 | 13 | 4 | 9 | 25 | 16 | 9 | 23 | 10 | 13 | 51 | 27 | 24 |
| 32 | 3,579 | 1,755 | 1,824 | 6 | 4 | 2 | 31 | 17 | 14 | 24 | 8 | 16 | 56 | 28 | 28 |
| 33 | 3,544 | 1,739 | 1,805 | 9 | 3 | 6 | 28 | 16 | 12 | 24 | 13 | 11 | 67 | 24 | 43 |
| 34 | 3,489 | 1,701 | 1,788 | 9 | 5 | 4 | 23 | 14 | 9 | 28 | 13 | 15 | 77 | 42 | 35 |
| 35～39 | 18,532 | 9,006 | 9,526 | 53 | 27 | 26 | 124 | 67 | 57 | 137 | 68 | 69 | 346 | 162 | 184 |
| 35 | 3,644 | 1,784 | 1,860 | 11 | 6 | 5 | 28 | 14 | 14 | 27 | 15 | 12 | 59 | 29 | 30 |
| 36 | 3,853 | 1,884 | 1,969 | 14 | 7 | 7 | 28 | 17 | 11 | 39 | 20 | 19 | 79 | 40 | 39 |
| 37 | 3,753 | 1,801 | 1,952 | 10 | 5 | 5 | 22 | 11 | 11 | 21 | 11 | 10 | 63 | 31 | 32 |
| 38 | 3,673 | 1,800 | 1,873 | 10 | 5 | 5 | 27 | 18 | 9 | 28 | 11 | 17 | 73 | 33 | 40 |
| 39 | 3,609 | 1,737 | 1,872 | 8 | 4 | 4 | 19 | 7 | 12 | 22 | 11 | 11 | 72 | 29 | 43 |
| 40～44 | 19,146 | 9,169 | 9,977 | 64 | 28 | 36 | 135 | 67 | 68 | 122 | 64 | 58 | 387 | 189 | 198 |
| 40 | 3,707 | 1,803 | 1,904 | 9 | 3 | 6 | 27 | 13 | 14 | 27 | 13 | 14 | 72 | 38 | 34 |
| 41 | 3,882 | 1,865 | 2,017 | 14 | 7 | 7 | 23 | 13 | 10 | 26 | 16 | 10 | 82 | 36 | 46 |
| 42 | 3,865 | 1,816 | 2,049 | 13 | 7 | 6 | 28 | 13 | 15 | 24 | 11 | 13 | 90 | 45 | 45 |
| 43 | 3,873 | 1,846 | 2,027 | 15 | 6 | 9 | 24 | 16 | 8 | 22 | 11 | 11 | 84 | 39 | 45 |
| 44 | 3,819 | 1,839 | 1,980 | 13 | 5 | 8 | 33 | 12 | 21 | 23 | 13 | 10 | 59 | 31 | 28 |
| 45～49 | 19,255 | 9,087 | 10,168 | 60 | 26 | 34 | 118 | 56 | 62 | 131 | 52 | 79 | 390 | 169 | 221 |
| 45 | 3,835 | 1,851 | 1,984 | 10 | 6 | 4 | 28 | 13 | 15 | 26 | 9 | 17 | 65 | 32 | 33 |
| 46 | 3,825 | 1,787 | 2,038 | 10 | 4 | 6 | 20 | 9 | 11 | 31 | 10 | 21 | 77 | 30 | 47 |
| 47 | 4,032 | 1,903 | 2,129 | 10 | 4 | 6 | 24 | 10 | 14 | 19 | 11 | 8 | 78 | 27 | 51 |
| 48 | 3,746 | 1,736 | 2,010 | 13 | 3 | 10 | 26 | 11 | 15 | 28 | 11 | 17 | 91 | 41 | 50 |
| 49 | 3,817 | 1,810 | 2,007 | 17 | 9 | 8 | 20 | 13 | 7 | 27 | 11 | 16 | 79 | 39 | 40 |

3 住民基本台帳人口（つづき）

（8）町丁別年齢各歳別（つづき）

| 年 齢 | 計 | | | 後楽一丁目 | | | 後楽二丁目 | | | 春日一丁目 | | | 春日二丁目 | | |
|-------|--------|-------|-------|-------|----|----|-------|----|----|-------|----|----|-------|-----|-----|
| | 総 数 | 男 | 女 | 総 数 | 男 | 女 | 総 数 | 男 | 女 | 総 数 | 男 | 女 | 総 数 | 男 | 女 |
| 50～54 | 16,546 | 7,792 | 8,754 | 47 | 26 | 21 | 100 | 59 | 41 | 95 | 49 | 46 | 322 | 137 | 185 |
| 50 | 3,691 | 1,732 | 1,959 | 6 | 5 | 1 | 21 | 12 | 9 | 21 | 14 | 7 | 74 | 26 | 48 |
| 51 | 3,390 | 1,572 | 1,818 | 10 | 5 | 5 | 15 | 13 | 2 | 21 | 8 | 13 | 79 | 37 | 42 |
| 52 | 3,440 | 1,632 | 1,808 | 7 | 3 | 4 | 16 | 7 | 9 | 20 | 11 | 9 | 60 | 28 | 32 |
| 53 | 3,555 | 1,703 | 1,852 | 20 | 9 | 11 | 29 | 15 | 14 | 17 | 9 | 8 | 68 | 24 | 44 |
| 54 | 2,470 | 1,153 | 1,317 | 4 | 4 | - | 19 | 12 | 7 | 16 | 7 | 9 | 41 | 22 | 19 |
| 55～59 | 14,145 | 6,840 | 7,305 | 39 | 17 | 22 | 98 | 59 | 39 | 85 | 36 | 49 | 319 | 154 | 165 |
| 55 | 3,254 | 1,529 | 1,725 | 8 | 3 | 5 | 26 | 16 | 10 | 20 | 6 | 14 | 76 | 34 | 42 |
| 56 | 3,043 | 1,446 | 1,597 | 10 | 6 | 4 | 13 | 11 | 2 | 20 | 9 | 11 | 74 | 31 | 43 |
| 57 | 2,796 | 1,382 | 1,414 | 10 | 5 | 5 | 25 | 16 | 9 | 21 | 10 | 11 | 61 | 36 | 25 |
| 58 | 2,530 | 1,243 | 1,287 | 7 | 1 | 6 | 14 | 6 | 8 | 11 | 4 | 7 | 64 | 30 | 34 |
| 59 | 2,522 | 1,240 | 1,282 | 4 | 2 | 2 | 20 | 10 | 10 | 13 | 7 | 6 | 44 | 23 | 21 |
| 60～64 | 10,706 | 5,151 | 5,555 | 34 | 17 | 17 | 73 | 38 | 35 | 69 | 34 | 35 | 210 | 106 | 104 |
| 60 | 2,293 | 1,066 | 1,227 | 10 | 7 | 3 | 22 | 9 | 13 | 5 | 2 | 3 | 43 | 23 | 20 |
| 61 | 2,234 | 1,059 | 1,175 | 5 | - | 5 | 14 | 9 | 5 | 18 | 9 | 9 | 49 | 20 | 29 |
| 62 | 2,133 | 1,050 | 1,083 | 7 | 4 | 3 | 12 | 9 | 3 | 19 | 11 | 8 | 51 | 26 | 25 |
| 63 | 2,027 | 983 | 1,044 | 7 | 4 | 3 | 14 | 6 | 8 | 18 | 8 | 10 | 27 | 15 | 12 |
| 64 | 2,019 | 993 | 1,026 | 5 | 2 | 3 | 11 | 5 | 6 | 9 | 4 | 5 | 40 | 22 | 18 |
| 65～69 | 9,649 | 4,608 | 5,041 | 12 | 6 | 6 | 71 | 29 | 42 | 52 | 25 | 27 | 190 | 84 | 106 |
| 65 | 1,889 | 927 | 962 | 3 | 1 | 2 | 18 | 7 | 11 | 8 | 5 | 3 | 40 | 20 | 20 |
| 66 | 1,953 | 943 | 1,010 | 2 | 1 | 1 | 12 | 5 | 7 | 10 | 4 | 6 | 35 | 15 | 20 |
| 67 | 1,842 | 837 | 1,005 | 2 | 2 | - | 11 | 4 | 7 | 6 | 2 | 4 | 30 | 13 | 17 |
| 68 | 1,965 | 932 | 1,033 | 4 | 2 | 2 | 12 | 7 | 5 | 9 | 5 | 4 | 51 | 21 | 30 |
| 69 | 2,000 | 969 | 1,031 | 1 | - | 1 | 18 | 6 | 12 | 19 | 9 | 10 | 34 | 15 | 19 |
| 70～74 | 11,099 | 5,077 | 6,022 | 18 | 9 | 9 | 87 | 44 | 43 | 76 | 32 | 44 | 173 | 73 | 100 |
| 70 | 2,110 | 954 | 1,156 | 4 | 3 | 1 | 16 | 7 | 9 | 17 | 9 | 8 | 34 | 15 | 19 |
| 71 | 2,406 | 1,100 | 1,306 | 4 | 3 | 1 | 20 | 10 | 10 | 18 | 4 | 14 | 32 | 11 | 21 |
| 72 | 2,467 | 1,165 | 1,302 | 4 | 2 | 2 | 16 | 7 | 9 | 15 | 5 | 10 | 43 | 18 | 25 |
| 73 | 2,488 | 1,151 | 1,337 | 4 | 1 | 3 | 25 | 13 | 12 | 18 | 10 | 8 | 42 | 22 | 20 |
| 74 | 1,628 | 707 | 921 | 2 | - | 2 | 10 | 7 | 3 | 8 | 4 | 4 | 22 | 7 | 15 |
| 75～79 | 8,153 | 3,528 | 4,625 | 15 | 6 | 9 | 68 | 34 | 34 | 76 | 34 | 42 | 132 | 66 | 66 |
| 75 | 1,432 | 618 | 814 | 5 | 2 | 3 | 14 | 5 | 9 | 12 | 4 | 8 | 17 | 12 | 5 |
| 76 | 1,611 | 729 | 882 | 3 | 1 | 2 | 16 | 8 | 8 | 16 | 9 | 7 | 29 | 11 | 18 |
| 77 | 1,754 | 759 | 995 | 1 | - | 1 | 12 | 7 | 5 | 13 | 5 | 8 | 31 | 12 | 19 |
| 78 | 1,656 | 737 | 919 | 3 | 1 | 2 | 10 | 7 | 3 | 14 | 8 | 6 | 33 | 18 | 15 |
| 79 | 1,700 | 685 | 1,015 | 3 | 2 | 1 | 16 | 7 | 9 | 21 | 8 | 13 | 22 | 13 | 9 |
| 80～84 | 6,384 | 2,380 | 4,004 | 9 | 3 | 6 | 38 | 15 | 23 | 67 | 24 | 43 | 87 | 27 | 60 |
| 80 | 1,460 | 586 | 874 | 4 | 1 | 3 | 8 | 2 | 6 | 17 | 8 | 9 | 21 | 9 | 12 |
| 81 | 1,201 | 471 | 730 | 2 | 2 | - | 8 | 6 | 2 | 14 | 6 | 8 | 16 | 4 | 12 |
| 82 | 1,166 | 444 | 722 | - | - | - | 6 | 1 | 5 | 13 | 8 | 5 | 15 | 3 | 12 |
| 83 | 1,332 | 454 | 878 | 1 | - | 1 | 8 | 4 | 4 | 13 | 2 | 11 | 14 | 4 | 10 |
| 84 | 1,225 | 425 | 800 | 2 | - | 2 | 8 | 2 | 6 | 10 | - | 10 | 21 | 7 | 14 |
| 85～89 | 4,883 | 1,672 | 3,211 | 6 | 3 | 3 | 33 | 11 | 22 | 42 | 8 | 34 | 61 | 25 | 36 |
| 85 | 1,278 | 483 | 795 | 2 | 2 | - | 14 | 3 | 11 | 9 | 2 | 7 | 11 | 5 | 6 |
| 86 | 1,018 | 332 | 686 | 1 | - | 1 | 6 | 3 | 3 | 12 | 1 | 11 | 11 | 2 | 9 |
| 87 | 983 | 352 | 631 | - | - | - | 8 | 2 | 6 | 10 | 3 | 7 | 11 | 7 | 4 |
| 88 | 894 | 278 | 616 | 2 | - | 2 | 1 | - | 1 | 3 | 1 | 2 | 14 | 6 | 8 |
| 89 | 710 | 227 | 483 | 1 | 1 | - | 4 | 3 | 1 | 8 | 1 | 7 | 14 | 5 | 9 |
| 90～94 | 2,420 | 632 | 1,788 | - | - | - | 9 | 3 | 6 | 24 | 5 | 19 | 38 | 9 | 29 |
| 90 | 699 | 194 | 505 | - | - | - | 4 | 1 | 3 | 8 | 2 | 6 | 10 | 2 | 8 |
| 91 | 524 | 133 | 391 | - | - | - | - | - | - | 5 | - | 5 | 8 | 2 | 6 |
| 92 | 500 | 134 | 366 | - | - | - | 2 | 1 | 1 | 8 | 2 | 6 | 9 | 1 | 8 |
| 93 | 383 | 93 | 290 | - | - | - | - | - | - | 2 | 1 | 1 | 6 | 3 | 3 |
| 94 | 314 | 78 | 236 | - | - | - | 3 | 1 | 2 | 1 | - | 1 | 5 | 1 | 4 |
| 95～99 | 738 | 148 | 590 | - | - | - | 2 | - | 2 | 6 | 3 | 3 | 13 | 2 | 11 |
| 95 | 254 | 57 | 197 | - | - | - | - | - | - | 3 | 2 | 1 | 8 | 1 | 7 |
| 96 | 190 | 40 | 150 | - | - | - | 2 | - | 2 | 1 | - | 1 | 3 | 1 | 2 |
| 97 | 133 | 23 | 110 | - | - | - | - | - | - | 1 | 1 | - | - | - | - |
| 98 | 98 | 15 | 83 | - | - | - | - | - | - | 1 | - | 1 | 1 | - | 1 |
| 99 | 63 | 13 | 50 | - | - | - | - | - | - | - | - | - | 1 | - | 1 |
| 100以上 | 122 | 20 | 102 | - | - | - | 1 | - | 1 | 1 | - | 1 | 3 | 1 | 2 |

注) 「住民基本台帳法の一部を改正する法律」の施行に伴い、表の数値は日本人と外国人住民の合計。

3 住民基本台帳人口（つづき）

（8）町丁別年齢各歳別（つづき）

| 年 齢 | 小石川一丁目 | | | 小石川二丁目 | | | 小石川三丁目 | | | 小石川四丁目 | | | 小石川五丁目 | | |
|------------|--------------|--------------|--------------|--------------|--------------|--------------|--------------|--------------|--------------|--------------|--------------|--------------|--------------|--------------|--------------|
| | 総 数 | 男 | 女 | 総 数 | 男 | 女 | 総 数 | 男 | 女 | 総 数 | 男 | 女 | 総 数 | 男 | 女 |
| 総 数 | 3,649 | 1,665 | 1,984 | 4,110 | 1,965 | 2,145 | 5,591 | 2,652 | 2,939 | 3,925 | 1,824 | 2,101 | 5,958 | 2,752 | 3,206 |
| 0～4 | 238 | 122 | 116 | 196 | 110 | 86 | 285 | 139 | 146 | 209 | 112 | 97 | 279 | 148 | 131 |
| 0 | 43 | 22 | 21 | 48 | 29 | 19 | 43 | 20 | 23 | 32 | 16 | 16 | 46 | 20 | 26 |
| 1 | 55 | 30 | 25 | 35 | 24 | 11 | 64 | 33 | 31 | 36 | 24 | 12 | 54 | 28 | 26 |
| 2 | 44 | 26 | 18 | 38 | 19 | 19 | 61 | 29 | 32 | 48 | 25 | 23 | 53 | 27 | 26 |
| 3 | 49 | 21 | 28 | 44 | 22 | 22 | 49 | 25 | 24 | 43 | 19 | 24 | 62 | 38 | 24 |
| 4 | 47 | 23 | 24 | 31 | 16 | 15 | 68 | 32 | 36 | 50 | 28 | 22 | 64 | 35 | 29 |
| 5～9 | 175 | 95 | 80 | 198 | 110 | 88 | 328 | 174 | 154 | 223 | 119 | 104 | 320 | 153 | 167 |
| 5 | 40 | 27 | 13 | 41 | 20 | 21 | 69 | 31 | 38 | 41 | 20 | 21 | 65 | 29 | 36 |
| 6 | 38 | 19 | 19 | 42 | 27 | 15 | 70 | 35 | 35 | 40 | 24 | 16 | 76 | 35 | 41 |
| 7 | 36 | 17 | 19 | 44 | 22 | 22 | 69 | 39 | 30 | 41 | 20 | 21 | 59 | 30 | 29 |
| 8 | 35 | 17 | 18 | 36 | 23 | 13 | 64 | 31 | 33 | 55 | 25 | 30 | 66 | 34 | 32 |
| 9 | 26 | 15 | 11 | 35 | 18 | 17 | 56 | 38 | 18 | 46 | 30 | 16 | 54 | 25 | 29 |
| 10～14 | 141 | 66 | 75 | 158 | 87 | 71 | 297 | 150 | 147 | 196 | 93 | 103 | 306 | 151 | 155 |
| 10 | 39 | 18 | 21 | 39 | 20 | 19 | 61 | 26 | 35 | 38 | 12 | 26 | 65 | 30 | 35 |
| 11 | 29 | 12 | 17 | 34 | 20 | 14 | 69 | 29 | 40 | 35 | 16 | 19 | 74 | 41 | 33 |
| 12 | 31 | 17 | 14 | 33 | 17 | 16 | 61 | 33 | 28 | 49 | 26 | 23 | 55 | 25 | 30 |
| 13 | 25 | 10 | 15 | 29 | 16 | 13 | 51 | 25 | 26 | 40 | 21 | 19 | 51 | 28 | 23 |
| 14 | 17 | 9 | 8 | 23 | 14 | 9 | 55 | 37 | 18 | 34 | 18 | 16 | 61 | 27 | 34 |
| 15～19 | 103 | 41 | 62 | 121 | 59 | 62 | 226 | 121 | 105 | 152 | 80 | 72 | 209 | 104 | 105 |
| 15 | 20 | 10 | 10 | 27 | 11 | 16 | 49 | 21 | 28 | 31 | 16 | 15 | 33 | 14 | 19 |
| 16 | 30 | 8 | 22 | 27 | 15 | 12 | 51 | 33 | 18 | 36 | 23 | 13 | 53 | 21 | 32 |
| 17 | 20 | 8 | 12 | 22 | 14 | 8 | 39 | 19 | 20 | 20 | 10 | 10 | 41 | 25 | 16 |
| 18 | 17 | 8 | 9 | 24 | 11 | 13 | 40 | 21 | 19 | 22 | 11 | 11 | 37 | 20 | 17 |
| 19 | 16 | 7 | 9 | 21 | 8 | 13 | 47 | 27 | 20 | 43 | 20 | 23 | 45 | 24 | 21 |
| 20～24 | 108 | 45 | 63 | 171 | 87 | 84 | 231 | 126 | 105 | 161 | 85 | 76 | 327 | 162 | 165 |
| 20 | 22 | 13 | 9 | 34 | 20 | 14 | 40 | 23 | 17 | 31 | 16 | 15 | 64 | 31 | 33 |
| 21 | 21 | 8 | 13 | 25 | 13 | 12 | 53 | 26 | 27 | 26 | 14 | 12 | 49 | 31 | 18 |
| 22 | 18 | 8 | 10 | 23 | 15 | 8 | 49 | 33 | 16 | 24 | 11 | 13 | 58 | 28 | 30 |
| 23 | 23 | 7 | 16 | 49 | 24 | 25 | 46 | 25 | 21 | 35 | 20 | 15 | 77 | 38 | 39 |
| 24 | 24 | 9 | 15 | 40 | 15 | 25 | 43 | 19 | 24 | 45 | 24 | 21 | 79 | 34 | 45 |
| 25～29 | 234 | 110 | 124 | 284 | 137 | 147 | 308 | 140 | 168 | 187 | 89 | 98 | 383 | 177 | 206 |
| 25 | 48 | 20 | 28 | 44 | 24 | 20 | 62 | 27 | 35 | 33 | 20 | 13 | 71 | 30 | 41 |
| 26 | 46 | 19 | 27 | 60 | 28 | 32 | 49 | 25 | 24 | 35 | 15 | 20 | 79 | 30 | 49 |
| 27 | 48 | 28 | 20 | 51 | 27 | 24 | 73 | 32 | 41 | 40 | 14 | 26 | 79 | 39 | 40 |
| 28 | 37 | 15 | 22 | 66 | 23 | 43 | 63 | 29 | 34 | 27 | 11 | 16 | 85 | 37 | 48 |
| 29 | 55 | 28 | 27 | 63 | 35 | 28 | 61 | 27 | 34 | 52 | 29 | 23 | 69 | 41 | 28 |
| 30～34 | 262 | 107 | 155 | 318 | 162 | 156 | 424 | 203 | 221 | 247 | 108 | 139 | 426 | 195 | 231 |
| 30 | 42 | 22 | 20 | 57 | 30 | 27 | 76 | 32 | 44 | 44 | 21 | 23 | 89 | 42 | 47 |
| 31 | 46 | 18 | 28 | 69 | 35 | 34 | 77 | 37 | 40 | 51 | 20 | 31 | 92 | 43 | 49 |
| 32 | 52 | 25 | 27 | 57 | 25 | 32 | 83 | 41 | 42 | 50 | 17 | 33 | 73 | 31 | 42 |
| 33 | 60 | 18 | 42 | 72 | 36 | 36 | 103 | 58 | 45 | 50 | 23 | 27 | 81 | 40 | 41 |
| 34 | 62 | 24 | 38 | 63 | 36 | 27 | 85 | 35 | 50 | 52 | 27 | 25 | 91 | 39 | 52 |
| 35～39 | 313 | 160 | 153 | 330 | 166 | 164 | 449 | 214 | 235 | 307 | 147 | 160 | 480 | 212 | 268 |
| 35 | 62 | 36 | 26 | 71 | 40 | 31 | 87 | 44 | 43 | 58 | 22 | 36 | 91 | 42 | 49 |
| 36 | 75 | 46 | 29 | 55 | 27 | 28 | 93 | 41 | 52 | 73 | 41 | 32 | 103 | 54 | 49 |
| 37 | 69 | 32 | 37 | 65 | 35 | 30 | 83 | 46 | 37 | 53 | 27 | 26 | 108 | 42 | 66 |
| 38 | 52 | 19 | 33 | 65 | 29 | 36 | 90 | 36 | 54 | 55 | 25 | 30 | 91 | 35 | 56 |
| 39 | 55 | 27 | 28 | 74 | 35 | 39 | 96 | 47 | 49 | 68 | 32 | 36 | 87 | 39 | 48 |
| 40～44 | 307 | 135 | 172 | 365 | 181 | 184 | 536 | 248 | 288 | 358 | 156 | 202 | 546 | 246 | 300 |
| 40 | 44 | 19 | 25 | 75 | 37 | 38 | 89 | 45 | 44 | 63 | 22 | 41 | 111 | 55 | 56 |
| 41 | 55 | 27 | 28 | 76 | 32 | 44 | 111 | 52 | 59 | 74 | 35 | 39 | 99 | 54 | 45 |
| 42 | 70 | 29 | 41 | 68 | 34 | 34 | 102 | 50 | 52 | 68 | 34 | 34 | 96 | 44 | 52 |
| 43 | 67 | 31 | 36 | 82 | 41 | 41 | 129 | 55 | 74 | 69 | 30 | 39 | 131 | 55 | 76 |
| 44 | 71 | 29 | 42 | 64 | 37 | 27 | 105 | 46 | 59 | 84 | 35 | 49 | 109 | 38 | 71 |
| 45～49 | 374 | 171 | 203 | 344 | 170 | 174 | 549 | 261 | 288 | 391 | 177 | 214 | 576 | 271 | 305 |
| 45 | 77 | 32 | 45 | 60 | 30 | 30 | 115 | 57 | 58 | 80 | 40 | 40 | 127 | 58 | 69 |
| 46 | 73 | 34 | 39 | 66 | 29 | 37 | 118 | 54 | 64 | 79 | 36 | 43 | 118 | 62 | 56 |
| 47 | 72 | 30 | 42 | 88 | 47 | 41 | 117 | 54 | 63 | 87 | 40 | 47 | 124 | 54 | 70 |
| 48 | 75 | 33 | 42 | 75 | 39 | 36 | 94 | 46 | 48 | 81 | 37 | 44 | 107 | 52 | 55 |
| 49 | 77 | 42 | 35 | 55 | 25 | 30 | 105 | 50 | 55 | 64 | 24 | 40 | 100 | 45 | 55 |

3 住民基本台帳人口（つづき）

（8）町丁別年齢各歳別（つづき）

| 年 齢 | 小石川一丁目 | | | 小石川二丁目 | | | 小石川三丁目 | | | 小石川四丁目 | | | 小石川五丁目 | | |
|-------|--------|-----|-----|--------|-----|-----|--------|-----|-----|--------|-----|-----|--------|-----|-----|
| | 総 数 | 男 | 女 | 総 数 | 男 | 女 | 総 数 | 男 | 女 | 総 数 | 男 | 女 | 総 数 | 男 | 女 |
| 50～54 | 293 | 125 | 168 | 310 | 139 | 171 | 448 | 200 | 248 | 266 | 125 | 141 | 453 | 201 | 252 |
| 50 | 62 | 29 | 33 | 76 | 34 | 42 | 101 | 39 | 62 | 62 | 33 | 29 | 98 | 42 | 56 |
| 51 | 56 | 25 | 31 | 54 | 17 | 37 | 91 | 44 | 47 | 58 | 31 | 27 | 88 | 41 | 47 |
| 52 | 67 | 27 | 40 | 73 | 35 | 38 | 96 | 45 | 51 | 52 | 19 | 33 | 105 | 49 | 56 |
| 53 | 50 | 19 | 31 | 67 | 33 | 34 | 88 | 44 | 44 | 54 | 29 | 25 | 83 | 36 | 47 |
| 54 | 58 | 25 | 33 | 40 | 20 | 20 | 72 | 28 | 44 | 40 | 13 | 27 | 79 | 33 | 46 |
| 55～59 | 314 | 138 | 176 | 291 | 128 | 163 | 346 | 171 | 175 | 244 | 117 | 127 | 371 | 180 | 191 |
| 55 | 80 | 34 | 46 | 82 | 32 | 50 | 73 | 36 | 37 | 53 | 28 | 25 | 71 | 28 | 43 |
| 56 | 53 | 19 | 34 | 55 | 24 | 31 | 78 | 37 | 41 | 50 | 29 | 21 | 78 | 38 | 40 |
| 57 | 66 | 28 | 38 | 52 | 29 | 23 | 79 | 37 | 42 | 44 | 22 | 22 | 74 | 38 | 36 |
| 58 | 55 | 26 | 29 | 55 | 26 | 29 | 53 | 28 | 25 | 42 | 20 | 22 | 82 | 38 | 44 |
| 59 | 60 | 31 | 29 | 47 | 17 | 30 | 63 | 33 | 30 | 55 | 18 | 37 | 66 | 38 | 28 |
| 60～64 | 168 | 83 | 85 | 217 | 95 | 122 | 237 | 94 | 143 | 203 | 96 | 107 | 266 | 125 | 141 |
| 60 | 37 | 18 | 19 | 44 | 18 | 26 | 54 | 20 | 34 | 50 | 23 | 27 | 50 | 25 | 25 |
| 61 | 35 | 17 | 18 | 51 | 23 | 28 | 48 | 20 | 28 | 42 | 20 | 22 | 59 | 22 | 37 |
| 62 | 32 | 16 | 16 | 43 | 17 | 26 | 37 | 16 | 21 | 47 | 19 | 28 | 50 | 21 | 29 |
| 63 | 41 | 21 | 20 | 36 | 15 | 21 | 53 | 21 | 32 | 33 | 19 | 14 | 40 | 24 | 16 |
| 64 | 23 | 11 | 12 | 43 | 22 | 21 | 45 | 17 | 28 | 31 | 15 | 16 | 67 | 33 | 34 |
| 65～69 | 154 | 77 | 77 | 204 | 95 | 109 | 209 | 108 | 101 | 176 | 87 | 89 | 217 | 92 | 125 |
| 65 | 33 | 21 | 12 | 42 | 20 | 22 | 42 | 25 | 17 | 32 | 16 | 16 | 43 | 20 | 23 |
| 66 | 32 | 18 | 14 | 32 | 18 | 14 | 40 | 17 | 23 | 47 | 22 | 25 | 42 | 17 | 25 |
| 67 | 33 | 14 | 19 | 41 | 19 | 22 | 44 | 23 | 21 | 29 | 12 | 17 | 41 | 15 | 26 |
| 68 | 32 | 11 | 21 | 41 | 16 | 25 | 38 | 21 | 17 | 27 | 17 | 10 | 48 | 22 | 26 |
| 69 | 24 | 13 | 11 | 48 | 22 | 26 | 45 | 22 | 23 | 41 | 20 | 21 | 43 | 18 | 25 |
| 70～74 | 147 | 66 | 81 | 216 | 107 | 109 | 271 | 126 | 145 | 214 | 95 | 119 | 286 | 137 | 149 |
| 70 | 23 | 9 | 14 | 43 | 27 | 16 | 51 | 24 | 27 | 45 | 18 | 27 | 52 | 27 | 25 |
| 71 | 33 | 17 | 16 | 51 | 26 | 25 | 50 | 24 | 26 | 50 | 21 | 29 | 70 | 37 | 33 |
| 72 | 36 | 21 | 15 | 47 | 23 | 24 | 66 | 31 | 35 | 51 | 21 | 30 | 58 | 32 | 26 |
| 73 | 35 | 11 | 24 | 46 | 22 | 24 | 62 | 27 | 35 | 35 | 16 | 19 | 60 | 26 | 34 |
| 74 | 20 | 8 | 12 | 29 | 9 | 20 | 42 | 20 | 22 | 33 | 19 | 14 | 46 | 15 | 31 |
| 75～79 | 117 | 48 | 69 | 147 | 60 | 87 | 169 | 79 | 90 | 150 | 63 | 87 | 171 | 86 | 85 |
| 75 | 19 | 9 | 10 | 36 | 17 | 19 | 23 | 8 | 15 | 37 | 14 | 23 | 40 | 24 | 16 |
| 76 | 21 | 9 | 12 | 22 | 12 | 10 | 33 | 18 | 15 | 20 | 6 | 14 | 25 | 10 | 15 |
| 77 | 31 | 16 | 15 | 28 | 10 | 18 | 34 | 13 | 21 | 37 | 18 | 19 | 39 | 19 | 20 |
| 78 | 21 | 7 | 14 | 34 | 11 | 23 | 38 | 19 | 19 | 28 | 11 | 17 | 31 | 13 | 18 |
| 79 | 25 | 7 | 18 | 27 | 10 | 17 | 41 | 21 | 20 | 28 | 14 | 14 | 36 | 20 | 16 |
| 80～84 | 86 | 34 | 52 | 116 | 47 | 69 | 135 | 54 | 81 | 98 | 33 | 65 | 142 | 50 | 92 |
| 80 | 22 | 9 | 13 | 24 | 11 | 13 | 31 | 16 | 15 | 26 | 7 | 19 | 23 | 9 | 14 |
| 81 | 12 | 3 | 9 | 23 | 10 | 13 | 28 | 11 | 17 | 18 | 9 | 9 | 30 | 10 | 20 |
| 82 | 14 | 5 | 9 | 24 | 6 | 18 | 20 | 7 | 13 | 18 | 7 | 11 | 26 | 13 | 13 |
| 83 | 26 | 10 | 16 | 25 | 9 | 16 | 33 | 13 | 20 | 20 | 5 | 15 | 33 | 11 | 22 |
| 84 | 12 | 7 | 5 | 20 | 11 | 9 | 23 | 7 | 16 | 16 | 5 | 11 | 30 | 7 | 23 |
| 85～89 | 75 | 30 | 45 | 78 | 17 | 61 | 77 | 28 | 49 | 97 | 33 | 64 | 116 | 39 | 77 |
| 85 | 19 | 11 | 8 | 18 | 5 | 13 | 18 | 5 | 13 | 18 | 5 | 13 | 27 | 7 | 20 |
| 86 | 12 | 3 | 9 | 18 | 4 | 14 | 18 | 6 | 12 | 21 | 11 | 10 | 24 | 10 | 14 |
| 87 | 15 | 7 | 8 | 19 | 6 | 13 | 17 | 9 | 8 | 30 | 14 | 16 | 22 | 10 | 12 |
| 88 | 16 | 4 | 12 | 16 | 2 | 14 | 18 | 7 | 11 | 16 | 3 | 13 | 23 | 8 | 15 |
| 89 | 13 | 5 | 8 | 7 | - | 7 | 6 | 1 | 5 | 12 | - | 12 | 20 | 4 | 16 |
| 90～94 | 31 | 9 | 22 | 32 | 6 | 26 | 45 | 11 | 34 | 37 | 8 | 29 | 64 | 22 | 42 |
| 90 | 10 | 3 | 7 | 10 | 1 | 9 | 15 | 6 | 9 | 12 | 3 | 9 | 22 | 7 | 15 |
| 91 | 8 | 1 | 7 | 7 | - | 7 | 12 | 2 | 10 | 5 | 2 | 3 | 19 | 6 | 13 |
| 92 | 8 | 5 | 3 | 7 | 2 | 5 | 11 | 1 | 10 | 8 | - | 8 | 6 | 2 | 4 |
| 93 | 4 | - | 4 | 4 | 2 | 2 | 2 | - | 2 | 7 | 2 | 5 | 12 | 4 | 8 |
| 94 | 1 | - | 1 | 4 | 1 | 3 | 5 | 2 | 3 | 5 | 1 | 4 | 5 | 3 | 2 |
| 95～99 | 7 | 2 | 5 | 12 | 2 | 10 | 19 | 5 | 14 | 8 | 1 | 7 | 15 | - | 15 |
| 95 | 2 | - | 2 | 5 | 1 | 4 | 7 | 1 | 6 | 3 | - | 3 | 6 | - | 6 |
| 96 | 4 | 1 | 3 | 3 | - | 3 | 7 | 3 | 4 | - | - | - | 2 | - | 2 |
| 97 | - | - | - | - | - | - | 3 | 1 | 2 | 4 | 1 | 3 | 3 | - | 3 |
| 98 | - | - | - | 3 | 1 | 2 | 2 | - | 2 | 1 | - | 1 | 1 | - | 1 |
| 99 | 1 | 1 | - | 1 | - | 1 | - | - | - | - | - | - | 3 | - | 3 |
| 100以上 | 2 | 1 | 1 | 2 | - | 2 | 2 | - | 2 | 1 | - | 1 | 5 | 1 | 4 |

3 住民基本台帳人口（つづき）

（8）町丁別年齢各歳別（つづき）

（令和3年1月1日）

| 年 齢 | 白山一丁目 | | | 白山二丁目 | | | 白山三丁目 | | | 白山四丁目 | | | 白山五丁目 | | |
|------------|--------------|--------------|--------------|--------------|--------------|--------------|--------------|------------|------------|--------------|--------------|--------------|--------------|--------------|--------------|
| | 総数 | 男 | 女 | 総数 | 男 | 女 | 総数 | 男 | 女 | 総数 | 男 | 女 | 総数 | 男 | 女 |
| 総 数 | 5,125 | 2,480 | 2,645 | 4,317 | 2,156 | 2,161 | 1,008 | 468 | 540 | 4,472 | 2,128 | 2,344 | 3,856 | 1,762 | 2,094 |
| 0～4 | 245 | 137 | 108 | 155 | 87 | 68 | 36 | 13 | 23 | 169 | 82 | 87 | 148 | 73 | 75 |
| 0 | 40 | 24 | 16 | 23 | 15 | 8 | 5 | 2 | 3 | 34 | 18 | 16 | 34 | 20 | 14 |
| 1 | 51 | 22 | 29 | 26 | 16 | 10 | 10 | 3 | 7 | 34 | 16 | 18 | 29 | 8 | 21 |
| 2 | 49 | 27 | 22 | 39 | 24 | 15 | 6 | 2 | 4 | 29 | 13 | 16 | 23 | 7 | 16 |
| 3 | 57 | 33 | 24 | 40 | 23 | 17 | 9 | 4 | 5 | 39 | 17 | 22 | 28 | 18 | 10 |
| 4 | 48 | 31 | 17 | 27 | 9 | 18 | 6 | 2 | 4 | 33 | 18 | 15 | 34 | 20 | 14 |
| 5～9 | 257 | 140 | 117 | 171 | 92 | 79 | 50 | 26 | 24 | 164 | 83 | 81 | 151 | 73 | 78 |
| 5 | 64 | 40 | 24 | 43 | 26 | 17 | 15 | 9 | 6 | 35 | 17 | 18 | 39 | 18 | 21 |
| 6 | 38 | 18 | 20 | 31 | 14 | 17 | 8 | 4 | 4 | 39 | 18 | 21 | 26 | 21 | 5 |
| 7 | 60 | 27 | 33 | 43 | 24 | 19 | 11 | 5 | 6 | 32 | 18 | 14 | 26 | 9 | 17 |
| 8 | 43 | 22 | 21 | 19 | 10 | 9 | 7 | 4 | 3 | 26 | 14 | 12 | 27 | 11 | 16 |
| 9 | 52 | 33 | 19 | 35 | 18 | 17 | 9 | 4 | 5 | 32 | 16 | 16 | 33 | 14 | 19 |
| 10～14 | 172 | 92 | 80 | 163 | 88 | 75 | 48 | 28 | 20 | 161 | 85 | 76 | 134 | 51 | 83 |
| 10 | 36 | 17 | 19 | 33 | 21 | 12 | 10 | 6 | 4 | 23 | 17 | 6 | 21 | 8 | 13 |
| 11 | 34 | 20 | 14 | 34 | 21 | 13 | 9 | 6 | 3 | 32 | 15 | 17 | 21 | 9 | 12 |
| 12 | 42 | 22 | 20 | 32 | 14 | 18 | 11 | 6 | 5 | 35 | 16 | 19 | 29 | 11 | 18 |
| 13 | 28 | 15 | 13 | 29 | 14 | 15 | 9 | 4 | 5 | 32 | 17 | 15 | 27 | 12 | 15 |
| 14 | 32 | 18 | 14 | 35 | 18 | 17 | 9 | 6 | 3 | 39 | 20 | 19 | 36 | 11 | 25 |
| 15～19 | 166 | 92 | 74 | 139 | 67 | 72 | 43 | 20 | 23 | 187 | 90 | 97 | 132 | 65 | 67 |
| 15 | 32 | 21 | 11 | 25 | 11 | 14 | 8 | 4 | 4 | 41 | 25 | 16 | 21 | 10 | 11 |
| 16 | 42 | 25 | 17 | 28 | 14 | 14 | 10 | 5 | 5 | 30 | 13 | 17 | 27 | 11 | 16 |
| 17 | 23 | 11 | 12 | 26 | 11 | 15 | 10 | 4 | 6 | 38 | 14 | 24 | 26 | 14 | 12 |
| 18 | 35 | 18 | 17 | 31 | 16 | 15 | 9 | 5 | 4 | 42 | 21 | 21 | 23 | 13 | 10 |
| 19 | 34 | 17 | 17 | 29 | 15 | 14 | 6 | 2 | 4 | 36 | 17 | 19 | 35 | 17 | 18 |
| 20～24 | 283 | 164 | 119 | 245 | 134 | 111 | 53 | 21 | 32 | 283 | 147 | 136 | 261 | 133 | 128 |
| 20 | 25 | 14 | 11 | 30 | 13 | 17 | 6 | 3 | 3 | 48 | 29 | 19 | 39 | 20 | 19 |
| 21 | 52 | 29 | 23 | 41 | 25 | 16 | 9 | 3 | 6 | 46 | 20 | 26 | 50 | 32 | 18 |
| 22 | 54 | 35 | 19 | 54 | 30 | 24 | 11 | 2 | 9 | 59 | 34 | 25 | 46 | 29 | 17 |
| 23 | 79 | 45 | 34 | 66 | 32 | 34 | 15 | 8 | 7 | 67 | 35 | 32 | 60 | 25 | 35 |
| 24 | 73 | 41 | 32 | 54 | 34 | 20 | 12 | 5 | 7 | 63 | 29 | 34 | 66 | 27 | 39 |
| 25～29 | 433 | 227 | 206 | 323 | 192 | 131 | 89 | 35 | 54 | 378 | 163 | 215 | 352 | 179 | 173 |
| 25 | 86 | 43 | 43 | 83 | 50 | 33 | 23 | 9 | 14 | 94 | 36 | 58 | 56 | 28 | 28 |
| 26 | 97 | 53 | 44 | 51 | 29 | 22 | 21 | 8 | 13 | 84 | 37 | 47 | 78 | 37 | 41 |
| 27 | 101 | 53 | 48 | 47 | 26 | 21 | 13 | 8 | 5 | 65 | 24 | 41 | 86 | 44 | 42 |
| 28 | 73 | 40 | 33 | 67 | 43 | 24 | 18 | 4 | 14 | 57 | 24 | 33 | 70 | 37 | 33 |
| 29 | 76 | 38 | 38 | 75 | 44 | 31 | 14 | 6 | 8 | 78 | 42 | 36 | 62 | 33 | 29 |
| 30～34 | 418 | 199 | 219 | 310 | 170 | 140 | 74 | 33 | 41 | 313 | 170 | 143 | 322 | 144 | 178 |
| 30 | 95 | 49 | 46 | 67 | 37 | 30 | 13 | 7 | 6 | 53 | 29 | 24 | 63 | 28 | 35 |
| 31 | 81 | 40 | 41 | 70 | 36 | 34 | 11 | 2 | 9 | 60 | 30 | 30 | 59 | 26 | 33 |
| 32 | 75 | 32 | 43 | 53 | 33 | 20 | 14 | 5 | 9 | 56 | 31 | 25 | 59 | 20 | 39 |
| 33 | 85 | 39 | 46 | 68 | 31 | 37 | 20 | 13 | 7 | 60 | 38 | 22 | 72 | 38 | 34 |
| 34 | 82 | 39 | 43 | 52 | 33 | 19 | 16 | 6 | 10 | 84 | 42 | 42 | 69 | 32 | 37 |
| 35～39 | 418 | 197 | 221 | 329 | 161 | 168 | 75 | 37 | 38 | 296 | 160 | 136 | 313 | 155 | 158 |
| 35 | 72 | 32 | 40 | 68 | 29 | 39 | 13 | 8 | 5 | 64 | 32 | 32 | 63 | 32 | 31 |
| 36 | 80 | 34 | 46 | 66 | 31 | 35 | 13 | 7 | 6 | 65 | 33 | 32 | 73 | 32 | 41 |
| 37 | 84 | 40 | 44 | 59 | 28 | 31 | 23 | 9 | 14 | 60 | 35 | 25 | 66 | 26 | 40 |
| 38 | 87 | 48 | 39 | 77 | 41 | 36 | 6 | 4 | 2 | 65 | 37 | 28 | 57 | 36 | 21 |
| 39 | 95 | 43 | 52 | 59 | 32 | 27 | 20 | 9 | 11 | 42 | 23 | 19 | 54 | 29 | 25 |
| 40～44 | 420 | 199 | 221 | 366 | 175 | 191 | 80 | 37 | 43 | 311 | 155 | 156 | 316 | 148 | 168 |
| 40 | 93 | 37 | 56 | 71 | 31 | 40 | 7 | 4 | 3 | 66 | 35 | 31 | 68 | 33 | 35 |
| 41 | 79 | 46 | 33 | 70 | 34 | 36 | 20 | 9 | 11 | 69 | 29 | 40 | 63 | 25 | 38 |
| 42 | 78 | 40 | 38 | 77 | 43 | 34 | 17 | 4 | 13 | 65 | 37 | 28 | 67 | 30 | 37 |
| 43 | 76 | 34 | 42 | 66 | 24 | 42 | 26 | 15 | 11 | 53 | 27 | 26 | 58 | 24 | 34 |
| 44 | 94 | 42 | 52 | 82 | 43 | 39 | 10 | 5 | 5 | 58 | 27 | 31 | 60 | 36 | 24 |
| 45～49 | 457 | 219 | 238 | 370 | 182 | 188 | 77 | 34 | 43 | 337 | 148 | 189 | 290 | 126 | 164 |
| 45 | 90 | 48 | 42 | 73 | 36 | 37 | 18 | 9 | 9 | 63 | 26 | 37 | 56 | 25 | 31 |
| 46 | 106 | 49 | 57 | 64 | 38 | 26 | 14 | 6 | 8 | 65 | 31 | 34 | 59 | 22 | 37 |
| 47 | 80 | 41 | 39 | 75 | 28 | 47 | 22 | 12 | 10 | 81 | 43 | 38 | 59 | 27 | 32 |
| 48 | 94 | 37 | 57 | 67 | 31 | 36 | 12 | 1 | 11 | 52 | 21 | 31 | 62 | 27 | 35 |
| 49 | 87 | 44 | 43 | 91 | 49 | 42 | 11 | 6 | 5 | 76 | 27 | 49 | 54 | 25 | 29 |

3 住民基本台帳人口（つづき）

（8）町丁別年齢各歳別（つづき）

| 年 齢 | 白山一丁目 | | | 白山二丁目 | | | 白山三丁目 | | | 白山四丁目 | | | 白山五丁目 | | |
|-------|-------|-----|-----|-------|-----|-----|-------|----|----|-------|-----|-----|-------|-----|-----|
| | 総 数 | 男 | 女 | 総 数 | 男 | 女 | 総 数 | 男 | 女 | 総 数 | 男 | 女 | 総 数 | 男 | 女 |
| 50～54 | 335 | 151 | 184 | 330 | 164 | 166 | 74 | 39 | 35 | 335 | 155 | 180 | 292 | 128 | 164 |
| 50 | 64 | 30 | 34 | 71 | 29 | 42 | 10 | 7 | 3 | 70 | 35 | 35 | 64 | 26 | 38 |
| 51 | 73 | 32 | 41 | 59 | 31 | 28 | 21 | 9 | 12 | 68 | 35 | 33 | 61 | 28 | 33 |
| 52 | 66 | 36 | 30 | 69 | 33 | 36 | 17 | 10 | 7 | 76 | 36 | 40 | 60 | 26 | 34 |
| 53 | 75 | 28 | 47 | 74 | 43 | 31 | 19 | 10 | 9 | 68 | 27 | 41 | 58 | 28 | 30 |
| 54 | 57 | 25 | 32 | 57 | 28 | 29 | 7 | 3 | 4 | 53 | 22 | 31 | 49 | 20 | 29 |
| 55～59 | 313 | 144 | 169 | 299 | 144 | 155 | 56 | 32 | 24 | 298 | 151 | 147 | 236 | 119 | 117 |
| 55 | 71 | 33 | 38 | 68 | 33 | 35 | 13 | 7 | 6 | 68 | 31 | 37 | 58 | 24 | 34 |
| 56 | 75 | 34 | 41 | 61 | 26 | 35 | 14 | 8 | 6 | 70 | 35 | 35 | 48 | 24 | 24 |
| 57 | 61 | 30 | 31 | 59 | 32 | 27 | 11 | 7 | 4 | 59 | 31 | 28 | 50 | 26 | 24 |
| 58 | 50 | 20 | 30 | 59 | 38 | 21 | 9 | 6 | 3 | 52 | 28 | 24 | 39 | 21 | 18 |
| 59 | 56 | 27 | 29 | 52 | 15 | 37 | 9 | 4 | 5 | 49 | 26 | 23 | 41 | 24 | 17 |
| 60～64 | 214 | 111 | 103 | 202 | 103 | 99 | 46 | 24 | 22 | 239 | 119 | 120 | 173 | 75 | 98 |
| 60 | 37 | 17 | 20 | 39 | 14 | 25 | 10 | 4 | 6 | 53 | 32 | 21 | 42 | 21 | 21 |
| 61 | 45 | 25 | 20 | 58 | 35 | 23 | 7 | 3 | 4 | 51 | 23 | 28 | 31 | 9 | 22 |
| 62 | 52 | 31 | 21 | 38 | 19 | 19 | 4 | 4 | - | 43 | 21 | 22 | 37 | 15 | 22 |
| 63 | 39 | 15 | 24 | 32 | 19 | 13 | 11 | 7 | 4 | 42 | 20 | 22 | 32 | 15 | 17 |
| 64 | 41 | 23 | 18 | 35 | 16 | 19 | 14 | 6 | 8 | 50 | 23 | 27 | 31 | 15 | 16 |
| 65～69 | 210 | 103 | 107 | 190 | 105 | 85 | 51 | 28 | 23 | 231 | 110 | 121 | 164 | 78 | 86 |
| 65 | 33 | 15 | 18 | 41 | 23 | 18 | 4 | 2 | 2 | 44 | 20 | 24 | 35 | 21 | 14 |
| 66 | 51 | 29 | 22 | 34 | 17 | 17 | 11 | 5 | 6 | 53 | 28 | 25 | 38 | 17 | 21 |
| 67 | 37 | 16 | 21 | 40 | 21 | 19 | 12 | 6 | 6 | 43 | 14 | 29 | 22 | 8 | 14 |
| 68 | 38 | 20 | 18 | 32 | 15 | 17 | 14 | 8 | 6 | 47 | 26 | 21 | 35 | 13 | 22 |
| 69 | 51 | 23 | 28 | 43 | 29 | 14 | 10 | 7 | 3 | 44 | 22 | 22 | 34 | 19 | 15 |
| 70～74 | 283 | 116 | 167 | 217 | 100 | 117 | 44 | 21 | 23 | 250 | 114 | 136 | 195 | 79 | 116 |
| 70 | 65 | 32 | 33 | 45 | 23 | 22 | 10 | 5 | 5 | 36 | 19 | 17 | 46 | 16 | 30 |
| 71 | 66 | 22 | 44 | 45 | 23 | 22 | 8 | 2 | 6 | 70 | 38 | 32 | 36 | 11 | 25 |
| 72 | 56 | 25 | 31 | 44 | 23 | 21 | 9 | 5 | 4 | 52 | 19 | 33 | 50 | 24 | 26 |
| 73 | 53 | 18 | 35 | 47 | 18 | 29 | 8 | 5 | 3 | 68 | 27 | 41 | 37 | 18 | 19 |
| 74 | 43 | 19 | 24 | 36 | 13 | 23 | 9 | 4 | 5 | 24 | 11 | 13 | 26 | 10 | 16 |
| 75～79 | 180 | 78 | 102 | 181 | 72 | 109 | 34 | 13 | 21 | 196 | 84 | 112 | 141 | 61 | 80 |
| 75 | 35 | 13 | 22 | 24 | 10 | 14 | 7 | 4 | 3 | 31 | 19 | 12 | 21 | 8 | 13 |
| 76 | 37 | 21 | 16 | 23 | 8 | 15 | 6 | 1 | 5 | 42 | 20 | 22 | 31 | 13 | 18 |
| 77 | 33 | 15 | 18 | 45 | 18 | 27 | 7 | 1 | 6 | 42 | 17 | 25 | 27 | 11 | 16 |
| 78 | 36 | 14 | 22 | 44 | 21 | 23 | 3 | 3 | - | 35 | 14 | 21 | 39 | 21 | 18 |
| 79 | 39 | 15 | 24 | 45 | 15 | 30 | 11 | 4 | 7 | 46 | 14 | 32 | 23 | 8 | 15 |
| 80～84 | 149 | 60 | 89 | 162 | 82 | 80 | 28 | 13 | 15 | 138 | 58 | 80 | 100 | 40 | 60 |
| 80 | 31 | 10 | 21 | 34 | 17 | 17 | 8 | 5 | 3 | 27 | 13 | 14 | 20 | 9 | 11 |
| 81 | 28 | 9 | 19 | 27 | 16 | 11 | 3 | 2 | 1 | 29 | 12 | 17 | 22 | 7 | 15 |
| 82 | 31 | 18 | 13 | 32 | 17 | 15 | 4 | 2 | 2 | 20 | 10 | 10 | 27 | 13 | 14 |
| 83 | 32 | 13 | 19 | 32 | 17 | 15 | 10 | 3 | 7 | 38 | 12 | 26 | 14 | 7 | 7 |
| 84 | 27 | 10 | 17 | 37 | 15 | 22 | 3 | 1 | 2 | 24 | 11 | 13 | 17 | 4 | 13 |
| 85～89 | 114 | 40 | 74 | 112 | 25 | 87 | 34 | 11 | 23 | 94 | 30 | 64 | 82 | 22 | 60 |
| 85 | 38 | 14 | 24 | 27 | 6 | 21 | 10 | 2 | 8 | 23 | 7 | 16 | 21 | 5 | 16 |
| 86 | 19 | 7 | 12 | 26 | 5 | 21 | 6 | 3 | 3 | 21 | 9 | 12 | 16 | 5 | 11 |
| 87 | 19 | 6 | 13 | 27 | 4 | 23 | 7 | 3 | 4 | 25 | 8 | 17 | 18 | 8 | 10 |
| 88 | 22 | 6 | 16 | 14 | 2 | 12 | 9 | 2 | 7 | 9 | 3 | 6 | 13 | 2 | 11 |
| 89 | 16 | 7 | 9 | 18 | 8 | 10 | 2 | 1 | 1 | 16 | 3 | 13 | 14 | 2 | 12 |
| 90～94 | 40 | 8 | 32 | 38 | 9 | 29 | 12 | 3 | 9 | 66 | 20 | 46 | 43 | 11 | 32 |
| 90 | 14 | 2 | 12 | 14 | 5 | 9 | 4 | - | 4 | 10 | 3 | 7 | 9 | 1 | 8 |
| 91 | 11 | 2 | 9 | 7 | 2 | 5 | 2 | - | 2 | 13 | 2 | 11 | 9 | 2 | 7 |
| 92 | 8 | 2 | 6 | 7 | 1 | 6 | 3 | 1 | 2 | 16 | 7 | 9 | 11 | 6 | 5 |
| 93 | 3 | 1 | 2 | 6 | - | 6 | 2 | 2 | - | 16 | 3 | 13 | 4 | 2 | 2 |
| 94 | 4 | 1 | 3 | 4 | 1 | 3 | 1 | - | 1 | 11 | 5 | 6 | 10 | - | 10 |
| 95～99 | 16 | 3 | 13 | 12 | 4 | 8 | 4 | - | 4 | 24 | 4 | 20 | 10 | 1 | 9 |
| 95 | 3 | 1 | 2 | 1 | 1 | - | 1 | - | 1 | 13 | 1 | 12 | 3 | - | 3 |
| 96 | 5 | 1 | 4 | 6 | 2 | 4 | - | - | - | 3 | 1 | 2 | 3 | - | 3 |
| 97 | 4 | 1 | 3 | 5 | 1 | 4 | 2 | - | 2 | 3 | - | 3 | 3 | 1 | 2 |
| 98 | 2 | - | 2 | - | - | - | 1 | - | 1 | 1 | - | 1 | 1 | - | 1 |
| 99 | 2 | - | 2 | - | - | - | - | - | - | 4 | 2 | 2 | - | - | - |
| 100以上 | 2 | - | 2 | 3 | - | 3 | - | - | - | 2 | - | 2 | 1 | 1 | - |

3 住民基本台帳人口（つづき）

（8）町丁別年齢各歳別（つづき）

| 年 齢 | 千石一丁目 | | | 千石二丁目 | | | 千石三丁目 | | | 千石四丁目 | | | 水道一丁目 | | |
|------------|--------------|--------------|--------------|--------------|--------------|--------------|--------------|--------------|--------------|--------------|--------------|--------------|--------------|--------------|--------------|
| | 総 数 | 男 | 女 | 総 数 | 男 | 女 | 総 数 | 男 | 女 | 総 数 | 男 | 女 | 総 数 | 男 | 女 |
| 総 数 | 4,083 | 1,912 | 2,171 | 4,803 | 2,285 | 2,518 | 4,596 | 2,193 | 2,403 | 6,028 | 2,857 | 3,171 | 2,596 | 1,267 | 1,329 |
| 0～4 | 200 | 91 | 109 | 267 | 147 | 120 | 204 | 102 | 102 | 211 | 100 | 111 | 116 | 59 | 57 |
| 0 | 48 | 24 | 24 | 43 | 21 | 22 | 35 | 15 | 20 | 55 | 29 | 26 | 21 | 10 | 11 |
| 1 | 38 | 15 | 23 | 41 | 25 | 16 | 30 | 19 | 11 | 30 | 10 | 20 | 21 | 10 | 11 |
| 2 | 43 | 21 | 22 | 59 | 31 | 28 | 50 | 24 | 26 | 45 | 23 | 22 | 31 | 21 | 10 |
| 3 | 33 | 12 | 21 | 59 | 35 | 24 | 40 | 19 | 21 | 31 | 12 | 19 | 25 | 11 | 14 |
| 4 | 38 | 19 | 19 | 65 | 35 | 30 | 49 | 25 | 24 | 50 | 26 | 24 | 18 | 7 | 11 |
| 5～9 | 190 | 95 | 95 | 271 | 134 | 137 | 201 | 90 | 111 | 206 | 107 | 99 | 125 | 58 | 67 |
| 5 | 35 | 17 | 18 | 58 | 30 | 28 | 39 | 12 | 27 | 36 | 17 | 19 | 35 | 13 | 22 |
| 6 | 36 | 16 | 20 | 54 | 22 | 32 | 45 | 18 | 27 | 41 | 28 | 13 | 24 | 13 | 11 |
| 7 | 51 | 26 | 25 | 56 | 27 | 29 | 39 | 18 | 21 | 42 | 19 | 23 | 22 | 10 | 12 |
| 8 | 42 | 22 | 20 | 62 | 33 | 29 | 31 | 17 | 14 | 42 | 18 | 24 | 19 | 8 | 11 |
| 9 | 26 | 14 | 12 | 41 | 22 | 19 | 47 | 25 | 22 | 45 | 25 | 20 | 25 | 14 | 11 |
| 10～14 | 183 | 96 | 87 | 231 | 114 | 117 | 183 | 93 | 90 | 186 | 82 | 104 | 110 | 60 | 50 |
| 10 | 33 | 18 | 15 | 50 | 18 | 32 | 38 | 25 | 13 | 35 | 13 | 22 | 25 | 19 | 6 |
| 11 | 37 | 22 | 15 | 54 | 30 | 24 | 41 | 19 | 22 | 39 | 17 | 22 | 24 | 13 | 11 |
| 12 | 39 | 22 | 17 | 35 | 18 | 17 | 37 | 17 | 20 | 45 | 19 | 26 | 25 | 12 | 13 |
| 13 | 33 | 16 | 17 | 48 | 26 | 22 | 31 | 15 | 16 | 25 | 14 | 11 | 14 | 5 | 9 |
| 14 | 41 | 18 | 23 | 44 | 22 | 22 | 36 | 17 | 19 | 42 | 19 | 23 | 22 | 11 | 11 |
| 15～19 | 185 | 89 | 96 | 195 | 88 | 107 | 197 | 101 | 96 | 182 | 91 | 91 | 92 | 47 | 45 |
| 15 | 28 | 8 | 20 | 39 | 17 | 22 | 52 | 26 | 26 | 29 | 17 | 12 | 17 | 7 | 10 |
| 16 | 35 | 20 | 15 | 36 | 19 | 17 | 33 | 15 | 18 | 27 | 17 | 10 | 24 | 17 | 7 |
| 17 | 33 | 18 | 15 | 36 | 14 | 22 | 42 | 21 | 21 | 32 | 12 | 20 | 12 | 7 | 5 |
| 18 | 52 | 26 | 26 | 39 | 16 | 23 | 39 | 21 | 18 | 36 | 16 | 20 | 19 | 8 | 11 |
| 19 | 37 | 17 | 20 | 45 | 22 | 23 | 31 | 18 | 13 | 58 | 29 | 29 | 20 | 8 | 12 |
| 20～24 | 225 | 114 | 111 | 244 | 118 | 126 | 276 | 155 | 121 | 451 | 212 | 239 | 89 | 54 | 35 |
| 20 | 54 | 27 | 27 | 56 | 29 | 27 | 57 | 36 | 21 | 82 | 43 | 39 | 14 | 8 | 6 |
| 21 | 52 | 27 | 25 | 46 | 22 | 24 | 59 | 30 | 29 | 85 | 44 | 41 | 18 | 11 | 7 |
| 22 | 41 | 18 | 23 | 55 | 28 | 27 | 45 | 25 | 20 | 76 | 35 | 41 | 15 | 11 | 4 |
| 23 | 38 | 19 | 19 | 40 | 14 | 26 | 45 | 21 | 24 | 88 | 40 | 48 | 17 | 10 | 7 |
| 24 | 40 | 23 | 17 | 47 | 25 | 22 | 70 | 43 | 27 | 120 | 50 | 70 | 25 | 14 | 11 |
| 25～29 | 235 | 105 | 130 | 234 | 122 | 112 | 289 | 137 | 152 | 558 | 264 | 294 | 201 | 96 | 105 |
| 25 | 46 | 23 | 23 | 53 | 29 | 24 | 55 | 32 | 23 | 112 | 55 | 57 | 32 | 18 | 14 |
| 26 | 53 | 21 | 32 | 32 | 14 | 18 | 58 | 25 | 33 | 111 | 52 | 59 | 40 | 15 | 25 |
| 27 | 39 | 19 | 20 | 49 | 26 | 23 | 57 | 26 | 31 | 104 | 52 | 52 | 50 | 21 | 29 |
| 28 | 46 | 23 | 23 | 45 | 26 | 19 | 50 | 26 | 24 | 113 | 43 | 70 | 38 | 19 | 19 |
| 29 | 51 | 19 | 32 | 55 | 27 | 28 | 69 | 28 | 41 | 118 | 62 | 56 | 41 | 23 | 18 |
| 30～34 | 280 | 132 | 148 | 249 | 124 | 125 | 331 | 163 | 168 | 591 | 302 | 289 | 212 | 98 | 114 |
| 30 | 58 | 25 | 33 | 41 | 22 | 19 | 72 | 37 | 35 | 161 | 94 | 67 | 51 | 23 | 28 |
| 31 | 39 | 22 | 17 | 47 | 18 | 29 | 59 | 29 | 30 | 99 | 51 | 48 | 40 | 17 | 23 |
| 32 | 66 | 29 | 37 | 64 | 28 | 36 | 59 | 23 | 36 | 114 | 62 | 52 | 40 | 20 | 20 |
| 33 | 56 | 23 | 33 | 59 | 33 | 26 | 64 | 34 | 30 | 102 | 46 | 56 | 38 | 16 | 22 |
| 34 | 61 | 33 | 28 | 38 | 23 | 15 | 77 | 40 | 37 | 115 | 49 | 66 | 43 | 22 | 21 |
| 35～39 | 322 | 149 | 173 | 365 | 158 | 207 | 319 | 153 | 166 | 506 | 239 | 267 | 209 | 99 | 110 |
| 35 | 63 | 31 | 32 | 69 | 29 | 40 | 59 | 31 | 28 | 124 | 54 | 70 | 51 | 22 | 29 |
| 36 | 71 | 35 | 36 | 68 | 31 | 37 | 58 | 32 | 26 | 106 | 52 | 54 | 42 | 18 | 24 |
| 37 | 66 | 28 | 38 | 78 | 32 | 46 | 56 | 23 | 33 | 85 | 36 | 49 | 41 | 22 | 19 |
| 38 | 49 | 23 | 26 | 81 | 35 | 46 | 68 | 28 | 40 | 97 | 53 | 44 | 34 | 16 | 18 |
| 39 | 73 | 32 | 41 | 69 | 31 | 38 | 78 | 39 | 39 | 94 | 44 | 50 | 41 | 21 | 20 |
| 40～44 | 320 | 161 | 159 | 463 | 212 | 251 | 379 | 186 | 193 | 465 | 239 | 226 | 258 | 131 | 127 |
| 40 | 58 | 31 | 27 | 82 | 38 | 44 | 68 | 31 | 37 | 101 | 51 | 50 | 45 | 26 | 19 |
| 41 | 67 | 33 | 34 | 88 | 45 | 43 | 83 | 42 | 41 | 88 | 44 | 44 | 53 | 26 | 27 |
| 42 | 66 | 28 | 38 | 98 | 44 | 54 | 81 | 40 | 41 | 96 | 55 | 41 | 63 | 34 | 29 |
| 43 | 58 | 28 | 30 | 98 | 41 | 57 | 85 | 45 | 40 | 79 | 40 | 39 | 41 | 19 | 22 |
| 44 | 71 | 41 | 30 | 97 | 44 | 53 | 62 | 28 | 34 | 101 | 49 | 52 | 56 | 26 | 30 |
| 45～49 | 360 | 161 | 199 | 423 | 211 | 212 | 413 | 189 | 224 | 492 | 223 | 269 | 304 | 156 | 148 |
| 45 | 82 | 39 | 43 | 80 | 40 | 40 | 95 | 40 | 55 | 96 | 43 | 53 | 56 | 29 | 27 |
| 46 | 70 | 25 | 45 | 79 | 40 | 39 | 95 | 47 | 48 | 100 | 42 | 58 | 63 | 32 | 31 |
| 47 | 90 | 43 | 47 | 87 | 43 | 44 | 75 | 30 | 45 | 105 | 48 | 57 | 68 | 32 | 36 |
| 48 | 66 | 34 | 32 | 83 | 45 | 38 | 89 | 43 | 46 | 87 | 42 | 45 | 55 | 31 | 24 |
| 49 | 52 | 20 | 32 | 94 | 43 | 51 | 59 | 29 | 30 | 104 | 48 | 56 | 62 | 32 | 30 |

3 住民基本台帳人口（つづき）

（8）町丁別年齢各歳別（つづき）

| 年 齢 | 千石一丁目 | | | 千石二丁目 | | | 千石三丁目 | | | 千石四丁目 | | | 水道一丁目 | | |
|-------|-------|-----|-----|-------|-----|-----|-------|-----|-----|-------|-----|-----|-------|-----|----|
| | 総 数 | 男 | 女 | 総 数 | 男 | 女 | 総 数 | 男 | 女 | 総 数 | 男 | 女 | 総 数 | 男 | 女 |
| 50～54 | 350 | 170 | 180 | 401 | 186 | 215 | 351 | 168 | 183 | 430 | 215 | 215 | 201 | 102 | 99 |
| 50 | 66 | 33 | 33 | 91 | 40 | 51 | 76 | 37 | 39 | 111 | 54 | 57 | 45 | 22 | 23 |
| 51 | 76 | 37 | 39 | 79 | 37 | 42 | 71 | 31 | 40 | 83 | 40 | 43 | 42 | 17 | 25 |
| 52 | 73 | 33 | 40 | 86 | 38 | 48 | 68 | 33 | 35 | 87 | 43 | 44 | 46 | 25 | 21 |
| 53 | 96 | 46 | 50 | 90 | 46 | 44 | 86 | 36 | 50 | 95 | 52 | 43 | 35 | 22 | 13 |
| 54 | 39 | 21 | 18 | 55 | 25 | 30 | 50 | 31 | 19 | 54 | 26 | 28 | 33 | 16 | 17 |
| 55～59 | 236 | 118 | 118 | 320 | 178 | 142 | 296 | 153 | 143 | 330 | 168 | 162 | 149 | 72 | 77 |
| 55 | 49 | 22 | 27 | 81 | 47 | 34 | 60 | 32 | 28 | 74 | 38 | 36 | 37 | 15 | 22 |
| 56 | 45 | 18 | 27 | 69 | 45 | 24 | 65 | 35 | 30 | 86 | 41 | 45 | 29 | 12 | 17 |
| 57 | 56 | 30 | 26 | 64 | 36 | 28 | 62 | 32 | 30 | 64 | 34 | 30 | 27 | 15 | 12 |
| 58 | 50 | 27 | 23 | 51 | 18 | 33 | 61 | 34 | 27 | 53 | 31 | 22 | 23 | 10 | 13 |
| 59 | 36 | 21 | 15 | 55 | 32 | 23 | 48 | 20 | 28 | 53 | 24 | 29 | 33 | 20 | 13 |
| 60～64 | 235 | 110 | 125 | 239 | 120 | 119 | 221 | 122 | 99 | 268 | 123 | 145 | 130 | 69 | 61 |
| 60 | 59 | 31 | 28 | 56 | 23 | 33 | 43 | 24 | 19 | 55 | 21 | 34 | 32 | 16 | 16 |
| 61 | 42 | 16 | 26 | 45 | 22 | 23 | 37 | 22 | 15 | 52 | 26 | 26 | 26 | 12 | 14 |
| 62 | 48 | 20 | 28 | 43 | 21 | 22 | 57 | 31 | 26 | 57 | 27 | 30 | 23 | 11 | 12 |
| 63 | 38 | 20 | 18 | 50 | 26 | 24 | 39 | 19 | 20 | 55 | 25 | 30 | 23 | 15 | 8 |
| 64 | 48 | 23 | 25 | 45 | 28 | 17 | 45 | 26 | 19 | 49 | 24 | 25 | 26 | 15 | 11 |
| 65～69 | 163 | 70 | 93 | 207 | 104 | 103 | 209 | 93 | 116 | 224 | 126 | 98 | 84 | 39 | 45 |
| 65 | 32 | 16 | 16 | 44 | 17 | 27 | 45 | 20 | 25 | 43 | 28 | 15 | 14 | 5 | 9 |
| 66 | 37 | 16 | 21 | 41 | 21 | 20 | 44 | 16 | 28 | 34 | 16 | 18 | 13 | 7 | 6 |
| 67 | 29 | 9 | 20 | 39 | 23 | 16 | 45 | 23 | 22 | 46 | 27 | 19 | 21 | 12 | 9 |
| 68 | 29 | 11 | 18 | 43 | 17 | 26 | 22 | 10 | 12 | 56 | 28 | 28 | 16 | 6 | 10 |
| 69 | 36 | 18 | 18 | 40 | 26 | 14 | 53 | 24 | 29 | 45 | 27 | 18 | 20 | 9 | 11 |
| 70～74 | 203 | 104 | 99 | 228 | 108 | 120 | 215 | 96 | 119 | 300 | 132 | 168 | 102 | 51 | 51 |
| 70 | 44 | 16 | 28 | 45 | 22 | 23 | 43 | 19 | 24 | 64 | 27 | 37 | 24 | 11 | 13 |
| 71 | 36 | 25 | 11 | 48 | 26 | 22 | 45 | 20 | 25 | 59 | 26 | 33 | 24 | 14 | 10 |
| 72 | 48 | 26 | 22 | 56 | 20 | 36 | 47 | 19 | 28 | 79 | 35 | 44 | 20 | 8 | 12 |
| 73 | 47 | 28 | 19 | 50 | 29 | 21 | 49 | 21 | 28 | 61 | 28 | 33 | 19 | 12 | 7 |
| 74 | 28 | 9 | 19 | 29 | 11 | 18 | 31 | 17 | 14 | 37 | 16 | 21 | 15 | 6 | 9 |
| 75～79 | 131 | 54 | 77 | 162 | 58 | 104 | 183 | 75 | 108 | 215 | 95 | 120 | 88 | 35 | 53 |
| 75 | 23 | 3 | 20 | 30 | 10 | 20 | 32 | 15 | 17 | 43 | 16 | 27 | 18 | 4 | 14 |
| 76 | 31 | 18 | 13 | 30 | 14 | 16 | 38 | 18 | 20 | 51 | 20 | 31 | 15 | 6 | 9 |
| 77 | 27 | 9 | 18 | 31 | 13 | 18 | 33 | 11 | 22 | 29 | 9 | 20 | 18 | 8 | 10 |
| 78 | 19 | 8 | 11 | 30 | 9 | 21 | 42 | 15 | 27 | 46 | 27 | 19 | 22 | 10 | 12 |
| 79 | 31 | 16 | 15 | 41 | 12 | 29 | 38 | 16 | 22 | 46 | 23 | 23 | 15 | 7 | 8 |
| 80～84 | 134 | 55 | 79 | 143 | 55 | 88 | 141 | 49 | 92 | 189 | 71 | 118 | 67 | 26 | 41 |
| 80 | 37 | 13 | 24 | 38 | 19 | 19 | 23 | 10 | 13 | 46 | 17 | 29 | 16 | 8 | 8 |
| 81 | 24 | 7 | 17 | 24 | 7 | 17 | 30 | 12 | 18 | 35 | 14 | 21 | 11 | 4 | 7 |
| 82 | 22 | 12 | 10 | 16 | 3 | 13 | 25 | 5 | 20 | 40 | 16 | 24 | 11 | 5 | 6 |
| 83 | 20 | 11 | 9 | 33 | 11 | 22 | 29 | 10 | 19 | 34 | 10 | 24 | 14 | 3 | 11 |
| 84 | 31 | 12 | 19 | 32 | 15 | 17 | 34 | 12 | 22 | 34 | 14 | 20 | 15 | 6 | 9 |
| 85～89 | 79 | 25 | 54 | 105 | 34 | 71 | 113 | 47 | 66 | 135 | 51 | 84 | 40 | 12 | 28 |
| 85 | 19 | 8 | 11 | 25 | 6 | 19 | 36 | 16 | 20 | 41 | 17 | 24 | 12 | 5 | 7 |
| 86 | 12 | - | 12 | 21 | 7 | 14 | 25 | 10 | 15 | 24 | 10 | 14 | 10 | 4 | 6 |
| 87 | 16 | 8 | 8 | 17 | 7 | 10 | 17 | 4 | 13 | 32 | 8 | 24 | 2 | - | 2 |
| 88 | 24 | 7 | 17 | 25 | 9 | 16 | 21 | 12 | 9 | 19 | 7 | 12 | 13 | 2 | 11 |
| 89 | 8 | 2 | 6 | 17 | 5 | 12 | 14 | 5 | 9 | 19 | 9 | 10 | 3 | 1 | 2 |
| 90～94 | 36 | 8 | 28 | 43 | 9 | 34 | 56 | 18 | 38 | 77 | 16 | 61 | 15 | 3 | 12 |
| 90 | 7 | - | 7 | 21 | 5 | 16 | 15 | 7 | 8 | 28 | 4 | 24 | 7 | 2 | 5 |
| 91 | 7 | 2 | 5 | 6 | - | 6 | 16 | 4 | 12 | 19 | 6 | 13 | 3 | - | 3 |
| 92 | 9 | 2 | 7 | 6 | 3 | 3 | 9 | 2 | 7 | 11 | 3 | 8 | 4 | 1 | 3 |
| 93 | 9 | 1 | 8 | 8 | 1 | 7 | 7 | 2 | 5 | 11 | 3 | 8 | - | - | - |
| 94 | 4 | 3 | 1 | 2 | - | 2 | 9 | 3 | 6 | 8 | - | 8 | 1 | - | 1 |
| 95～99 | 15 | 4 | 11 | 11 | 4 | 7 | 16 | 2 | 14 | 11 | 1 | 10 | 4 | - | 4 |
| 95 | 4 | 1 | 3 | 2 | - | 2 | 4 | - | 4 | 2 | - | 2 | - | - | - |
| 96 | 3 | 2 | 1 | 2 | 1 | 1 | 5 | 2 | 3 | 2 | 1 | 1 | 2 | - | 2 |
| 97 | 1 | - | 1 | 3 | - | 3 | 4 | - | 4 | 2 | - | 2 | 2 | - | 2 |
| 98 | 5 | 1 | 4 | 1 | 1 | - | 2 | - | 2 | 3 | - | 3 | - | - | - |
| 99 | 2 | - | 2 | 3 | 2 | 1 | 1 | - | 1 | 2 | - | 2 | - | - | - |
| 100以上 | 1 | 1 | - | 2 | 1 | 1 | 3 | 1 | 2 | 1 | - | 1 | - | - | - |

3 住民基本台帳人口（つづき）

（8）町丁別年齢各歳別（つづき）

| 年 齢 | 水道二丁目 | | | 小日向一丁目 | | | 小日向二丁目 | | | 小日向三丁目 | | | 小日向四丁目 | | |
|------------|--------------|--------------|--------------|--------------|--------------|--------------|--------------|--------------|--------------|--------------|------------|------------|--------------|------------|--------------|
| | 総数 | 男 | 女 | 総数 | 男 | 女 | 総数 | 男 | 女 | 総数 | 男 | 女 | 総数 | 男 | 女 |
| 総 数 | 3,955 | 1,945 | 2,010 | 2,450 | 1,119 | 1,331 | 2,687 | 1,275 | 1,412 | 1,365 | 649 | 716 | 1,940 | 894 | 1,046 |
| 0～4 | 242 | 131 | 111 | 117 | 73 | 44 | 121 | 59 | 62 | 66 | 37 | 29 | 106 | 49 | 57 |
| 0 | 42 | 23 | 19 | 26 | 15 | 11 | 23 | 13 | 10 | 13 | 7 | 6 | 17 | 8 | 9 |
| 1 | 57 | 29 | 28 | 17 | 12 | 5 | 18 | 8 | 10 | 12 | 6 | 6 | 18 | 11 | 7 |
| 2 | 41 | 26 | 15 | 19 | 11 | 8 | 27 | 9 | 18 | 13 | 4 | 9 | 25 | 7 | 18 |
| 3 | 54 | 35 | 19 | 31 | 19 | 12 | 23 | 13 | 10 | 10 | 8 | 2 | 18 | 7 | 11 |
| 4 | 48 | 18 | 30 | 24 | 16 | 8 | 30 | 16 | 14 | 18 | 12 | 6 | 28 | 16 | 12 |
| 5～9 | 138 | 66 | 72 | 152 | 67 | 85 | 149 | 72 | 77 | 54 | 34 | 20 | 106 | 57 | 49 |
| 5 | 34 | 21 | 13 | 43 | 20 | 23 | 30 | 14 | 16 | 8 | 6 | 2 | 21 | 14 | 7 |
| 6 | 30 | 12 | 18 | 21 | 8 | 13 | 28 | 14 | 14 | 14 | 8 | 6 | 20 | 10 | 10 |
| 7 | 27 | 13 | 14 | 19 | 5 | 14 | 34 | 17 | 17 | 10 | 6 | 4 | 24 | 13 | 11 |
| 8 | 22 | 7 | 15 | 31 | 12 | 19 | 29 | 14 | 15 | 10 | 6 | 4 | 24 | 11 | 13 |
| 9 | 25 | 13 | 12 | 38 | 22 | 16 | 28 | 13 | 15 | 12 | 8 | 4 | 17 | 9 | 8 |
| 10～14 | 109 | 58 | 51 | 103 | 50 | 53 | 142 | 73 | 69 | 57 | 25 | 32 | 108 | 53 | 55 |
| 10 | 31 | 17 | 14 | 25 | 15 | 10 | 36 | 18 | 18 | 9 | 1 | 8 | 32 | 16 | 16 |
| 11 | 21 | 13 | 8 | 20 | 9 | 11 | 14 | 6 | 8 | 13 | 7 | 6 | 15 | 6 | 9 |
| 12 | 18 | 4 | 14 | 23 | 10 | 13 | 30 | 17 | 13 | 14 | 5 | 9 | 19 | 9 | 10 |
| 13 | 24 | 16 | 8 | 21 | 12 | 9 | 30 | 16 | 14 | 9 | 2 | 7 | 22 | 11 | 11 |
| 14 | 15 | 8 | 7 | 14 | 4 | 10 | 32 | 16 | 16 | 12 | 10 | 2 | 20 | 11 | 9 |
| 15～19 | 84 | 45 | 39 | 68 | 40 | 28 | 124 | 68 | 56 | 47 | 21 | 26 | 66 | 31 | 35 |
| 15 | 19 | 13 | 6 | 14 | 10 | 4 | 24 | 14 | 10 | 7 | 2 | 5 | 11 | 5 | 6 |
| 16 | 18 | 8 | 10 | 16 | 10 | 6 | 33 | 20 | 13 | 6 | 3 | 3 | 23 | 12 | 11 |
| 17 | 10 | 5 | 5 | 12 | 7 | 5 | 21 | 11 | 10 | 9 | 5 | 4 | 13 | 6 | 7 |
| 18 | 19 | 10 | 9 | 12 | 5 | 7 | 30 | 17 | 13 | 15 | 7 | 8 | 13 | 6 | 7 |
| 19 | 18 | 9 | 9 | 14 | 8 | 6 | 16 | 6 | 10 | 10 | 4 | 6 | 6 | 2 | 4 |
| 20～24 | 220 | 108 | 112 | 126 | 64 | 62 | 150 | 75 | 75 | 53 | 26 | 27 | 92 | 39 | 53 |
| 20 | 31 | 14 | 17 | 26 | 19 | 7 | 27 | 15 | 12 | 10 | 5 | 5 | 16 | 7 | 9 |
| 21 | 31 | 13 | 18 | 15 | 9 | 6 | 33 | 15 | 18 | 15 | 9 | 6 | 13 | 4 | 9 |
| 22 | 34 | 19 | 15 | 19 | 6 | 13 | 25 | 11 | 14 | 6 | 5 | 1 | 24 | 13 | 11 |
| 23 | 61 | 32 | 29 | 35 | 20 | 15 | 34 | 16 | 18 | 8 | 4 | 4 | 18 | 8 | 10 |
| 24 | 63 | 30 | 33 | 31 | 10 | 21 | 31 | 18 | 13 | 14 | 3 | 11 | 21 | 7 | 14 |
| 25～29 | 391 | 200 | 191 | 155 | 46 | 109 | 129 | 62 | 67 | 101 | 54 | 47 | 143 | 71 | 72 |
| 25 | 55 | 30 | 25 | 19 | 9 | 10 | 21 | 11 | 10 | 21 | 15 | 6 | 21 | 12 | 9 |
| 26 | 65 | 36 | 29 | 39 | 10 | 29 | 30 | 17 | 13 | 17 | 3 | 14 | 30 | 14 | 16 |
| 27 | 78 | 33 | 45 | 28 | 9 | 19 | 27 | 8 | 19 | 26 | 14 | 12 | 26 | 17 | 9 |
| 28 | 96 | 50 | 46 | 28 | 6 | 22 | 27 | 11 | 16 | 20 | 8 | 12 | 40 | 19 | 21 |
| 29 | 97 | 51 | 46 | 41 | 12 | 29 | 24 | 15 | 9 | 17 | 14 | 3 | 26 | 9 | 17 |
| 30～34 | 454 | 226 | 228 | 147 | 65 | 82 | 149 | 73 | 76 | 91 | 39 | 52 | 172 | 82 | 90 |
| 30 | 92 | 47 | 45 | 28 | 9 | 19 | 25 | 12 | 13 | 14 | 5 | 9 | 30 | 17 | 13 |
| 31 | 81 | 40 | 41 | 27 | 16 | 11 | 26 | 10 | 16 | 18 | 6 | 12 | 38 | 18 | 20 |
| 32 | 82 | 40 | 42 | 31 | 13 | 18 | 34 | 20 | 14 | 22 | 12 | 10 | 35 | 19 | 16 |
| 33 | 92 | 47 | 45 | 34 | 17 | 17 | 32 | 18 | 14 | 19 | 8 | 11 | 33 | 12 | 21 |
| 34 | 107 | 52 | 55 | 27 | 10 | 17 | 32 | 13 | 19 | 18 | 8 | 10 | 36 | 16 | 20 |
| 35～39 | 458 | 228 | 230 | 195 | 94 | 101 | 169 | 87 | 82 | 95 | 45 | 50 | 180 | 80 | 100 |
| 35 | 98 | 49 | 49 | 45 | 25 | 20 | 24 | 14 | 10 | 16 | 7 | 9 | 29 | 13 | 16 |
| 36 | 97 | 54 | 43 | 35 | 12 | 23 | 39 | 21 | 18 | 23 | 6 | 17 | 44 | 17 | 27 |
| 37 | 89 | 37 | 52 | 45 | 23 | 22 | 39 | 18 | 21 | 22 | 14 | 8 | 31 | 13 | 18 |
| 38 | 87 | 44 | 43 | 31 | 18 | 13 | 29 | 17 | 12 | 12 | 6 | 6 | 37 | 19 | 18 |
| 39 | 87 | 44 | 43 | 39 | 16 | 23 | 38 | 17 | 21 | 22 | 12 | 10 | 39 | 18 | 21 |
| 40～44 | 418 | 210 | 208 | 201 | 96 | 105 | 186 | 83 | 103 | 113 | 54 | 59 | 186 | 77 | 109 |
| 40 | 86 | 49 | 37 | 38 | 15 | 23 | 29 | 10 | 19 | 19 | 5 | 14 | 30 | 17 | 13 |
| 41 | 77 | 38 | 39 | 41 | 20 | 21 | 49 | 24 | 25 | 24 | 14 | 10 | 50 | 16 | 34 |
| 42 | 90 | 44 | 46 | 37 | 19 | 18 | 42 | 19 | 23 | 25 | 11 | 14 | 26 | 12 | 14 |
| 43 | 81 | 34 | 47 | 45 | 26 | 19 | 30 | 14 | 16 | 23 | 11 | 12 | 42 | 19 | 23 |
| 44 | 84 | 45 | 39 | 40 | 16 | 24 | 36 | 16 | 20 | 22 | 13 | 9 | 38 | 13 | 25 |
| 45～49 | 362 | 173 | 189 | 190 | 95 | 95 | 224 | 101 | 123 | 115 | 56 | 59 | 172 | 80 | 92 |
| 45 | 83 | 47 | 36 | 45 | 22 | 23 | 39 | 16 | 23 | 13 | 7 | 6 | 35 | 17 | 18 |
| 46 | 76 | 36 | 40 | 31 | 22 | 9 | 50 | 26 | 24 | 21 | 9 | 12 | 27 | 13 | 14 |
| 47 | 71 | 36 | 35 | 39 | 18 | 21 | 41 | 15 | 26 | 20 | 10 | 10 | 40 | 20 | 20 |
| 48 | 65 | 27 | 38 | 38 | 14 | 24 | 43 | 21 | 22 | 31 | 13 | 18 | 33 | 15 | 18 |
| 49 | 67 | 27 | 40 | 37 | 19 | 18 | 51 | 23 | 28 | 30 | 17 | 13 | 37 | 15 | 22 |

3 住民基本台帳人口（つづき）

（8）町丁別年齢各歳別（つづき）

| 年 齢 | 水道二丁目 | | | 小日向一丁目 | | | 小日向二丁目 | | | 小日向三丁目 | | | 小日向四丁目 | | |
|-------|-------|-----|-----|--------|----|----|--------|----|-----|--------|----|----|--------|----|----|
| | 総 数 | 男 | 女 | 総 数 | 男 | 女 | 総 数 | 男 | 女 | 総 数 | 男 | 女 | 総 数 | 男 | 女 |
| 50～54 | 252 | 130 | 122 | 166 | 74 | 92 | 224 | 97 | 127 | 96 | 45 | 51 | 149 | 62 | 87 |
| 50 | 66 | 32 | 34 | 32 | 13 | 19 | 47 | 20 | 27 | 14 | 5 | 9 | 35 | 12 | 23 |
| 51 | 52 | 33 | 19 | 32 | 14 | 18 | 51 | 18 | 33 | 18 | 9 | 9 | 34 | 14 | 20 |
| 52 | 41 | 18 | 23 | 44 | 19 | 25 | 40 | 15 | 25 | 22 | 12 | 10 | 34 | 15 | 19 |
| 53 | 50 | 24 | 26 | 32 | 14 | 18 | 46 | 25 | 21 | 24 | 14 | 10 | 30 | 13 | 17 |
| 54 | 43 | 23 | 20 | 26 | 14 | 12 | 40 | 19 | 21 | 18 | 5 | 13 | 16 | 8 | 8 |
| 55～59 | 185 | 91 | 94 | 153 | 74 | 79 | 184 | 92 | 92 | 90 | 48 | 42 | 129 | 65 | 64 |
| 55 | 50 | 27 | 23 | 30 | 14 | 16 | 44 | 26 | 18 | 26 | 14 | 12 | 36 | 17 | 19 |
| 56 | 39 | 18 | 21 | 28 | 15 | 13 | 48 | 25 | 23 | 17 | 10 | 7 | 27 | 10 | 17 |
| 57 | 33 | 11 | 22 | 35 | 12 | 23 | 27 | 11 | 16 | 13 | 6 | 7 | 22 | 12 | 10 |
| 58 | 31 | 16 | 15 | 28 | 16 | 12 | 40 | 19 | 21 | 15 | 10 | 5 | 23 | 14 | 9 |
| 59 | 32 | 19 | 13 | 32 | 17 | 15 | 25 | 11 | 14 | 19 | 8 | 11 | 21 | 12 | 9 |
| 60～64 | 142 | 77 | 65 | 136 | 67 | 69 | 172 | 88 | 84 | 62 | 30 | 32 | 81 | 39 | 42 |
| 60 | 35 | 20 | 15 | 34 | 16 | 18 | 41 | 23 | 18 | 12 | 6 | 6 | 21 | 11 | 10 |
| 61 | 34 | 20 | 14 | 26 | 12 | 14 | 33 | 14 | 19 | 19 | 9 | 10 | 20 | 9 | 11 |
| 62 | 23 | 13 | 10 | 22 | 9 | 13 | 37 | 17 | 20 | 10 | 7 | 3 | 14 | 6 | 8 |
| 63 | 19 | 8 | 11 | 29 | 18 | 11 | 35 | 20 | 15 | 9 | 2 | 7 | 13 | 8 | 5 |
| 64 | 31 | 16 | 15 | 25 | 12 | 13 | 26 | 14 | 12 | 12 | 6 | 6 | 13 | 5 | 8 |
| 65～69 | 130 | 63 | 67 | 105 | 51 | 54 | 148 | 67 | 81 | 63 | 30 | 33 | 69 | 39 | 30 |
| 65 | 19 | 9 | 10 | 25 | 15 | 10 | 32 | 11 | 21 | 13 | 6 | 7 | 15 | 11 | 4 |
| 66 | 31 | 13 | 18 | 22 | 14 | 8 | 35 | 18 | 17 | 14 | 9 | 5 | 11 | 6 | 5 |
| 67 | 27 | 13 | 14 | 19 | 6 | 13 | 29 | 14 | 15 | 12 | 7 | 5 | 15 | 9 | 6 |
| 68 | 26 | 15 | 11 | 19 | 9 | 10 | 25 | 10 | 15 | 10 | 2 | 8 | 13 | 7 | 6 |
| 69 | 27 | 13 | 14 | 20 | 7 | 13 | 27 | 14 | 13 | 14 | 6 | 8 | 15 | 6 | 9 |
| 70～74 | 124 | 49 | 75 | 138 | 60 | 78 | 127 | 65 | 62 | 81 | 40 | 41 | 69 | 32 | 37 |
| 70 | 22 | 6 | 16 | 25 | 8 | 17 | 21 | 11 | 10 | 15 | 5 | 10 | 10 | 5 | 5 |
| 71 | 25 | 11 | 14 | 36 | 15 | 21 | 36 | 16 | 20 | 22 | 11 | 11 | 12 | 5 | 7 |
| 72 | 31 | 14 | 17 | 29 | 14 | 15 | 23 | 11 | 12 | 17 | 12 | 5 | 20 | 7 | 13 |
| 73 | 28 | 9 | 19 | 32 | 15 | 17 | 25 | 17 | 8 | 12 | 6 | 6 | 19 | 9 | 10 |
| 74 | 18 | 9 | 9 | 16 | 8 | 8 | 22 | 10 | 12 | 15 | 6 | 9 | 8 | 6 | 2 |
| 75～79 | 96 | 39 | 57 | 97 | 44 | 53 | 105 | 45 | 60 | 60 | 28 | 32 | 51 | 21 | 30 |
| 75 | 14 | 6 | 8 | 14 | 8 | 6 | 16 | 6 | 10 | 4 | 2 | 2 | 12 | 5 | 7 |
| 76 | 14 | 6 | 8 | 23 | 9 | 14 | 23 | 13 | 10 | 14 | 5 | 9 | 10 | 2 | 8 |
| 77 | 27 | 14 | 13 | 24 | 14 | 10 | 26 | 8 | 18 | 14 | 8 | 6 | 9 | 4 | 5 |
| 78 | 18 | 6 | 12 | 21 | 8 | 13 | 17 | 8 | 9 | 15 | 7 | 8 | 15 | 8 | 7 |
| 79 | 23 | 7 | 16 | 15 | 5 | 10 | 23 | 10 | 13 | 13 | 6 | 7 | 5 | 2 | 3 |
| 80～84 | 82 | 31 | 51 | 69 | 24 | 45 | 66 | 27 | 39 | 51 | 19 | 32 | 21 | 8 | 13 |
| 80 | 17 | 3 | 14 | 15 | 4 | 11 | 21 | 10 | 11 | 11 | 4 | 7 | 3 | 1 | 2 |
| 81 | 22 | 10 | 12 | 11 | 4 | 7 | 10 | 4 | 6 | 7 | 5 | 2 | 6 | 5 | 1 |
| 82 | 13 | 5 | 8 | 11 | 6 | 5 | 10 | 7 | 3 | 8 | 4 | 4 | 4 | 1 | 3 |
| 83 | 15 | 5 | 10 | 17 | 4 | 13 | 15 | 3 | 12 | 12 | 3 | 9 | 4 | - | 4 |
| 84 | 15 | 8 | 7 | 15 | 6 | 9 | 10 | 3 | 7 | 13 | 3 | 10 | 4 | 1 | 3 |
| 85～89 | 44 | 14 | 30 | 75 | 25 | 50 | 69 | 23 | 46 | 37 | 9 | 28 | 22 | 5 | 17 |
| 85 | 11 | 2 | 9 | 18 | 5 | 13 | 18 | 6 | 12 | 5 | 3 | 2 | 3 | 1 | 2 |
| 86 | 6 | 3 | 3 | 17 | 5 | 12 | 11 | 3 | 8 | 5 | - | 5 | 4 | 1 | 3 |
| 87 | 9 | 5 | 4 | 17 | 8 | 9 | 20 | 9 | 11 | 11 | 2 | 9 | 5 | 1 | 4 |
| 88 | 14 | 3 | 11 | 10 | 2 | 8 | 12 | 4 | 8 | 9 | 2 | 7 | 4 | 1 | 3 |
| 89 | 4 | 1 | 3 | 13 | 5 | 8 | 8 | 1 | 7 | 7 | 2 | 5 | 6 | 1 | 5 |
| 90～94 | 15 | 3 | 12 | 48 | 9 | 39 | 34 | 16 | 18 | 25 | 8 | 17 | 14 | 4 | 10 |
| 90 | 1 | - | 1 | 12 | 2 | 10 | 8 | 3 | 5 | 7 | 2 | 5 | 7 | 3 | 4 |
| 91 | 4 | 1 | 3 | 15 | 3 | 12 | 8 | 4 | 4 | 4 | 2 | 2 | 2 | - | 2 |
| 92 | 4 | 1 | 3 | 6 | 1 | 5 | 4 | 2 | 2 | 3 | 2 | 1 | 1 | - | 1 |
| 93 | 3 | 1 | 2 | 6 | 1 | 5 | 8 | 3 | 5 | 5 | 1 | 4 | 1 | - | 1 |
| 94 | 3 | - | 3 | 9 | 2 | 7 | 6 | 4 | 2 | 6 | 1 | 5 | 3 | 1 | 2 |
| 95～99 | 7 | 3 | 4 | 5 | 1 | 4 | 13 | 2 | 11 | 5 | 1 | 4 | 4 | - | 4 |
| 95 | 3 | 1 | 2 | - | - | - | 3 | - | 3 | 1 | - | 1 | 2 | - | 2 |
| 96 | 2 | 1 | 1 | - | - | - | 3 | 1 | 2 | 2 | 1 | 1 | - | - | - |
| 97 | 1 | 1 | - | 4 | 1 | 3 | 4 | - | 4 | 2 | - | 2 | 1 | - | 1 |
| 98 | - | - | - | - | - | - | - | - | - | - | - | - | 1 | - | 1 |
| 99 | 1 | - | 1 | 1 | - | 1 | 3 | 1 | 2 | - | - | - | - | - | - |
| 100以上 | 2 | - | 2 | 4 | - | 4 | 2 | - | 2 | 3 | - | 3 | - | - | - |

3 住民基本台帳人口（つづき）

（8）町丁別年齢各歳別（つづき）

| 年 齢 | 大塚一丁目 | | | 大塚二丁目 | | | 大塚三丁目 | | | 大塚四丁目 | | | 大塚五丁目 | | |
|------------|--------------|------------|------------|--------------|--------------|--------------|--------------|--------------|--------------|--------------|--------------|--------------|--------------|--------------|--------------|
| | 総数 | 男 | 女 | 総数 | 男 | 女 | 総数 | 男 | 女 | 総数 | 男 | 女 | 総数 | 男 | 女 |
| 総 数 | 1,240 | 550 | 690 | 2,308 | 1,006 | 1,302 | 4,142 | 1,891 | 2,251 | 3,144 | 1,474 | 1,670 | 4,484 | 2,110 | 2,374 |
| 0～4 | 79 | 40 | 39 | 127 | 59 | 68 | 278 | 138 | 140 | 102 | 51 | 51 | 191 | 91 | 100 |
| 0 | 16 | 8 | 8 | 17 | 9 | 8 | 49 | 25 | 24 | 17 | 5 | 12 | 41 | 16 | 25 |
| 1 | 21 | 9 | 12 | 31 | 15 | 16 | 58 | 25 | 33 | 23 | 17 | 6 | 34 | 17 | 17 |
| 2 | 16 | 9 | 7 | 32 | 15 | 17 | 69 | 30 | 39 | 26 | 15 | 11 | 34 | 20 | 14 |
| 3 | 12 | 7 | 5 | 19 | 8 | 11 | 41 | 25 | 16 | 21 | 10 | 11 | 48 | 22 | 26 |
| 4 | 14 | 7 | 7 | 28 | 12 | 16 | 61 | 33 | 28 | 15 | 4 | 11 | 34 | 16 | 18 |
| 5～9 | 73 | 32 | 41 | 123 | 57 | 66 | 214 | 122 | 92 | 102 | 53 | 49 | 190 | 98 | 92 |
| 5 | 12 | 4 | 8 | 20 | 10 | 10 | 47 | 23 | 24 | 22 | 11 | 11 | 38 | 23 | 15 |
| 6 | 15 | 5 | 10 | 27 | 16 | 11 | 47 | 25 | 22 | 21 | 11 | 10 | 41 | 16 | 25 |
| 7 | 17 | 8 | 9 | 24 | 12 | 12 | 49 | 34 | 15 | 14 | 9 | 5 | 35 | 23 | 12 |
| 8 | 16 | 8 | 8 | 26 | 7 | 19 | 39 | 17 | 22 | 30 | 15 | 15 | 35 | 15 | 20 |
| 9 | 13 | 7 | 6 | 26 | 12 | 14 | 32 | 23 | 9 | 15 | 7 | 8 | 41 | 21 | 20 |
| 10～14 | 78 | 40 | 38 | 127 | 64 | 63 | 134 | 74 | 60 | 87 | 42 | 45 | 161 | 83 | 78 |
| 10 | 16 | 8 | 8 | 29 | 12 | 17 | 35 | 20 | 15 | 16 | 10 | 6 | 37 | 17 | 20 |
| 11 | 18 | 11 | 7 | 26 | 13 | 13 | 24 | 15 | 9 | 24 | 10 | 14 | 24 | 11 | 13 |
| 12 | 17 | 7 | 10 | 20 | 9 | 11 | 29 | 18 | 11 | 17 | 8 | 9 | 31 | 14 | 17 |
| 13 | 17 | 8 | 9 | 28 | 16 | 12 | 26 | 12 | 14 | 18 | 8 | 10 | 34 | 21 | 13 |
| 14 | 10 | 6 | 4 | 24 | 14 | 10 | 20 | 9 | 11 | 12 | 6 | 6 | 35 | 20 | 15 |
| 15～19 | 54 | 22 | 32 | 83 | 34 | 49 | 115 | 66 | 49 | 95 | 47 | 48 | 150 | 68 | 82 |
| 15 | 14 | 2 | 12 | 16 | 8 | 8 | 21 | 12 | 9 | 15 | 10 | 5 | 27 | 12 | 15 |
| 16 | 7 | 4 | 3 | 15 | 10 | 5 | 16 | 8 | 8 | 17 | 10 | 7 | 27 | 11 | 16 |
| 17 | 6 | 4 | 2 | 8 | 2 | 6 | 21 | 16 | 5 | 22 | 11 | 11 | 24 | 9 | 15 |
| 18 | 11 | 4 | 7 | 20 | 7 | 13 | 18 | 12 | 6 | 17 | 7 | 10 | 33 | 17 | 16 |
| 19 | 16 | 8 | 8 | 24 | 7 | 17 | 39 | 18 | 21 | 24 | 9 | 15 | 39 | 19 | 20 |
| 20～24 | 86 | 33 | 53 | 140 | 44 | 96 | 220 | 100 | 120 | 213 | 95 | 118 | 283 | 131 | 152 |
| 20 | 20 | 7 | 13 | 19 | 6 | 13 | 31 | 18 | 13 | 40 | 14 | 26 | 34 | 18 | 16 |
| 21 | 20 | 7 | 13 | 27 | 8 | 19 | 31 | 18 | 13 | 34 | 19 | 15 | 52 | 23 | 29 |
| 22 | 16 | 5 | 11 | 30 | 8 | 22 | 40 | 13 | 27 | 37 | 13 | 24 | 53 | 28 | 25 |
| 23 | 10 | 5 | 5 | 31 | 11 | 20 | 56 | 28 | 28 | 45 | 20 | 25 | 62 | 20 | 42 |
| 24 | 20 | 9 | 11 | 33 | 11 | 22 | 62 | 23 | 39 | 57 | 29 | 28 | 82 | 42 | 40 |
| 25～29 | 79 | 24 | 55 | 187 | 74 | 113 | 421 | 170 | 251 | 322 | 164 | 158 | 368 | 179 | 189 |
| 25 | 12 | 2 | 10 | 40 | 12 | 28 | 74 | 24 | 50 | 74 | 42 | 32 | 84 | 35 | 49 |
| 26 | 18 | 4 | 14 | 40 | 14 | 26 | 82 | 29 | 53 | 71 | 35 | 36 | 64 | 28 | 36 |
| 27 | 15 | 6 | 9 | 39 | 15 | 24 | 85 | 37 | 48 | 62 | 33 | 29 | 75 | 40 | 35 |
| 28 | 21 | 9 | 12 | 38 | 17 | 21 | 92 | 41 | 51 | 63 | 32 | 31 | 78 | 42 | 36 |
| 29 | 13 | 3 | 10 | 30 | 16 | 14 | 88 | 39 | 49 | 52 | 22 | 30 | 67 | 34 | 33 |
| 30～34 | 83 | 45 | 38 | 194 | 76 | 118 | 415 | 178 | 237 | 283 | 144 | 139 | 377 | 184 | 193 |
| 30 | 15 | 7 | 8 | 39 | 16 | 23 | 70 | 34 | 36 | 74 | 45 | 29 | 71 | 42 | 29 |
| 31 | 17 | 8 | 9 | 33 | 11 | 22 | 81 | 37 | 44 | 63 | 28 | 35 | 79 | 35 | 44 |
| 32 | 17 | 10 | 7 | 51 | 19 | 32 | 98 | 39 | 59 | 45 | 18 | 27 | 76 | 37 | 39 |
| 33 | 14 | 9 | 5 | 25 | 11 | 14 | 90 | 38 | 52 | 50 | 27 | 23 | 83 | 36 | 47 |
| 34 | 20 | 11 | 9 | 46 | 19 | 27 | 76 | 30 | 46 | 51 | 26 | 25 | 68 | 34 | 34 |
| 35～39 | 94 | 42 | 52 | 211 | 106 | 105 | 485 | 217 | 268 | 244 | 113 | 131 | 362 | 185 | 177 |
| 35 | 18 | 6 | 12 | 49 | 22 | 27 | 92 | 48 | 44 | 43 | 20 | 23 | 77 | 38 | 39 |
| 36 | 27 | 17 | 10 | 44 | 23 | 21 | 102 | 45 | 57 | 56 | 26 | 30 | 73 | 39 | 34 |
| 37 | 19 | 9 | 10 | 45 | 24 | 21 | 114 | 47 | 67 | 54 | 23 | 31 | 55 | 23 | 32 |
| 38 | 19 | 7 | 12 | 44 | 25 | 19 | 86 | 38 | 48 | 46 | 23 | 23 | 91 | 48 | 43 |
| 39 | 11 | 3 | 8 | 29 | 12 | 17 | 91 | 39 | 52 | 45 | 21 | 24 | 66 | 37 | 29 |
| 40～44 | 115 | 47 | 68 | 196 | 76 | 120 | 442 | 197 | 245 | 203 | 102 | 101 | 340 | 160 | 180 |
| 40 | 22 | 10 | 12 | 29 | 12 | 17 | 100 | 54 | 46 | 46 | 32 | 14 | 57 | 25 | 32 |
| 41 | 19 | 9 | 10 | 35 | 15 | 20 | 88 | 38 | 50 | 39 | 21 | 18 | 72 | 33 | 39 |
| 42 | 18 | 6 | 12 | 51 | 20 | 31 | 95 | 40 | 55 | 36 | 15 | 21 | 58 | 23 | 35 |
| 43 | 27 | 13 | 14 | 40 | 14 | 26 | 85 | 32 | 53 | 42 | 14 | 28 | 81 | 47 | 34 |
| 44 | 29 | 9 | 20 | 41 | 15 | 26 | 74 | 33 | 41 | 40 | 20 | 20 | 72 | 32 | 40 |
| 45～49 | 115 | 54 | 61 | 196 | 95 | 101 | 300 | 145 | 155 | 228 | 111 | 117 | 359 | 181 | 178 |
| 45 | 26 | 14 | 12 | 36 | 18 | 18 | 56 | 29 | 27 | 53 | 23 | 30 | 75 | 35 | 40 |
| 46 | 22 | 7 | 15 | 36 | 19 | 17 | 65 | 31 | 34 | 42 | 22 | 20 | 72 | 32 | 40 |
| 47 | 22 | 12 | 10 | 44 | 22 | 22 | 70 | 35 | 35 | 48 | 21 | 27 | 64 | 33 | 31 |
| 48 | 24 | 10 | 14 | 50 | 23 | 27 | 56 | 26 | 30 | 40 | 21 | 19 | 67 | 40 | 27 |
| 49 | 21 | 11 | 10 | 30 | 13 | 17 | 53 | 24 | 29 | 45 | 24 | 21 | 81 | 41 | 40 |

3 住民基本台帳人口（つづき）

（8）町丁別年齢各歳別（つづき）

| 年 齢 | 大塚一丁目 | | | 大塚二丁目 | | | 大塚三丁目 | | | 大塚四丁目 | | | 大塚五丁目 | | |
|-------|-------|----|----|-------|----|----|-------|-----|-----|-------|-----|-----|-------|-----|-----|
| | 総 数 | 男 | 女 | 総 数 | 男 | 女 | 総 数 | 男 | 女 | 総 数 | 男 | 女 | 総 数 | 男 | 女 |
| 50～54 | 90 | 34 | 56 | 138 | 63 | 75 | 238 | 107 | 131 | 209 | 104 | 105 | 325 | 153 | 172 |
| 50 | 17 | 8 | 9 | 33 | 11 | 22 | 57 | 31 | 26 | 31 | 18 | 13 | 79 | 38 | 41 |
| 51 | 16 | 7 | 9 | 22 | 12 | 10 | 52 | 21 | 31 | 47 | 19 | 28 | 58 | 23 | 35 |
| 52 | 18 | 6 | 12 | 37 | 19 | 18 | 48 | 19 | 29 | 40 | 16 | 24 | 75 | 37 | 38 |
| 53 | 25 | 8 | 17 | 28 | 16 | 12 | 48 | 23 | 25 | 58 | 33 | 25 | 57 | 27 | 30 |
| 54 | 14 | 5 | 9 | 18 | 5 | 13 | 33 | 13 | 20 | 33 | 18 | 15 | 56 | 28 | 28 |
| 55～59 | 81 | 47 | 34 | 121 | 57 | 64 | 215 | 100 | 115 | 207 | 91 | 116 | 263 | 111 | 152 |
| 55 | 18 | 13 | 5 | 35 | 14 | 21 | 47 | 19 | 28 | 45 | 11 | 34 | 53 | 19 | 34 |
| 56 | 15 | 8 | 7 | 23 | 10 | 13 | 56 | 27 | 29 | 49 | 30 | 19 | 48 | 20 | 28 |
| 57 | 13 | 8 | 5 | 20 | 13 | 7 | 40 | 18 | 22 | 54 | 22 | 32 | 69 | 33 | 36 |
| 58 | 18 | 4 | 14 | 24 | 12 | 12 | 38 | 22 | 16 | 26 | 12 | 14 | 54 | 22 | 32 |
| 59 | 17 | 14 | 3 | 19 | 8 | 11 | 34 | 14 | 20 | 33 | 16 | 17 | 39 | 17 | 22 |
| 60～64 | 50 | 22 | 28 | 76 | 33 | 43 | 143 | 70 | 73 | 144 | 70 | 74 | 234 | 118 | 116 |
| 60 | 14 | 4 | 10 | 14 | 3 | 11 | 36 | 15 | 21 | 31 | 15 | 16 | 47 | 26 | 21 |
| 61 | 8 | 3 | 5 | 15 | 8 | 7 | 33 | 16 | 17 | 26 | 12 | 14 | 49 | 28 | 21 |
| 62 | 11 | 6 | 5 | 15 | 10 | 5 | 19 | 14 | 5 | 30 | 16 | 14 | 50 | 22 | 28 |
| 63 | 7 | 4 | 3 | 12 | 5 | 7 | 24 | 12 | 12 | 30 | 17 | 13 | 32 | 12 | 20 |
| 64 | 10 | 5 | 5 | 20 | 7 | 13 | 31 | 13 | 18 | 27 | 10 | 17 | 56 | 30 | 26 |
| 65～69 | 38 | 19 | 19 | 93 | 47 | 46 | 124 | 56 | 68 | 126 | 65 | 61 | 184 | 87 | 97 |
| 65 | 9 | 6 | 3 | 13 | 7 | 6 | 19 | 8 | 11 | 25 | 12 | 13 | 44 | 20 | 24 |
| 66 | 3 | - | 3 | 27 | 13 | 14 | 25 | 9 | 16 | 21 | 10 | 11 | 35 | 20 | 15 |
| 67 | 7 | 3 | 4 | 20 | 12 | 8 | 31 | 16 | 15 | 25 | 12 | 13 | 37 | 17 | 20 |
| 68 | 7 | 5 | 2 | 14 | 7 | 7 | 30 | 17 | 13 | 21 | 12 | 9 | 38 | 20 | 18 |
| 69 | 12 | 5 | 7 | 19 | 8 | 11 | 19 | 6 | 13 | 34 | 19 | 15 | 30 | 10 | 20 |
| 70～74 | 40 | 17 | 23 | 76 | 38 | 38 | 140 | 59 | 81 | 167 | 80 | 87 | 231 | 107 | 124 |
| 70 | 6 | 2 | 4 | 14 | 8 | 6 | 27 | 12 | 15 | 32 | 14 | 18 | 35 | 17 | 18 |
| 71 | 7 | 6 | 1 | 18 | 9 | 9 | 28 | 12 | 16 | 29 | 15 | 14 | 39 | 16 | 23 |
| 72 | 11 | 4 | 7 | 9 | 5 | 4 | 35 | 13 | 22 | 37 | 18 | 19 | 66 | 33 | 33 |
| 73 | 8 | 3 | 5 | 19 | 9 | 10 | 32 | 16 | 16 | 39 | 15 | 24 | 58 | 27 | 31 |
| 74 | 8 | 2 | 6 | 16 | 7 | 9 | 18 | 6 | 12 | 30 | 18 | 12 | 33 | 14 | 19 |
| 75～79 | 32 | 13 | 19 | 71 | 27 | 44 | 86 | 35 | 51 | 136 | 56 | 80 | 170 | 77 | 93 |
| 75 | 9 | 1 | 8 | 12 | 3 | 9 | 18 | 8 | 10 | 23 | 6 | 17 | 26 | 14 | 12 |
| 76 | 5 | 4 | 1 | 11 | 3 | 8 | 17 | 9 | 8 | 35 | 17 | 18 | 24 | 15 | 9 |
| 77 | 5 | 1 | 4 | 17 | 8 | 9 | 20 | 9 | 11 | 33 | 16 | 17 | 41 | 16 | 25 |
| 78 | 3 | 1 | 2 | 18 | 8 | 10 | 14 | 5 | 9 | 21 | 9 | 12 | 34 | 13 | 21 |
| 79 | 10 | 6 | 4 | 13 | 5 | 8 | 17 | 4 | 13 | 24 | 8 | 16 | 45 | 19 | 26 |
| 80～84 | 23 | 10 | 13 | 54 | 22 | 32 | 72 | 22 | 50 | 133 | 44 | 89 | 130 | 45 | 85 |
| 80 | 5 | 2 | 3 | 10 | 6 | 4 | 17 | 9 | 8 | 29 | 13 | 16 | 29 | 10 | 19 |
| 81 | 3 | 3 | - | 13 | 6 | 7 | 9 | 3 | 6 | 26 | 9 | 17 | 39 | 18 | 21 |
| 82 | 2 | 1 | 1 | 8 | 3 | 5 | 14 | 2 | 12 | 20 | 5 | 15 | 19 | 8 | 11 |
| 83 | 7 | 2 | 5 | 10 | 3 | 7 | 17 | 4 | 13 | 26 | 11 | 15 | 27 | 3 | 24 |
| 84 | 6 | 2 | 4 | 13 | 4 | 9 | 15 | 4 | 11 | 32 | 6 | 26 | 16 | 6 | 10 |
| 85～89 | 18 | 6 | 12 | 58 | 22 | 36 | 55 | 25 | 30 | 83 | 27 | 56 | 101 | 37 | 64 |
| 85 | 5 | 1 | 4 | 13 | 6 | 7 | 15 | 8 | 7 | 23 | 7 | 16 | 27 | 11 | 16 |
| 86 | 7 | 3 | 4 | 5 | 1 | 4 | 10 | 5 | 5 | 17 | 6 | 11 | 26 | 6 | 20 |
| 87 | 2 | - | 2 | 13 | 2 | 11 | 11 | 2 | 9 | 13 | 5 | 8 | 20 | 9 | 11 |
| 88 | 3 | 2 | 1 | 17 | 9 | 8 | 9 | 5 | 4 | 18 | 7 | 11 | 18 | 6 | 12 |
| 89 | 1 | - | 1 | 10 | 4 | 6 | 10 | 5 | 5 | 12 | 2 | 10 | 10 | 5 | 5 |
| 90～94 | 8 | 2 | 6 | 29 | 8 | 21 | 31 | 4 | 27 | 39 | 12 | 27 | 49 | 13 | 36 |
| 90 | 2 | 1 | 1 | 8 | 2 | 6 | 8 | 2 | 6 | 11 | 5 | 6 | 11 | 2 | 9 |
| 91 | 6 | 1 | 5 | 10 | 2 | 8 | 7 | 1 | 6 | 5 | - | 5 | 16 | 7 | 9 |
| 92 | - | - | - | 4 | 2 | 2 | 4 | 1 | 3 | 10 | 3 | 7 | 11 | 3 | 8 |
| 93 | - | - | - | 3 | 1 | 2 | 3 | - | 3 | 8 | 3 | 5 | 7 | 1 | 6 |
| 94 | - | - | - | 4 | 1 | 3 | 9 | - | 9 | 5 | 1 | 4 | 4 | - | 4 |
| 95～99 | 4 | 1 | 3 | 7 | 4 | 3 | 14 | 6 | 8 | 20 | 3 | 17 | 9 | 2 | 7 |
| 95 | 3 | - | 3 | 3 | 3 | - | 3 | 1 | 2 | 7 | 1 | 6 | 1 | - | 1 |
| 96 | - | - | - | 2 | 1 | 1 | 2 | - | 2 | 7 | 1 | 6 | 3 | 1 | 2 |
| 97 | - | - | - | 1 | - | 1 | 3 | 2 | 1 | 4 | 1 | 3 | 4 | 1 | 3 |
| 98 | - | - | - | 1 | - | 1 | 5 | 3 | 2 | 2 | - | 2 | 1 | - | 1 |
| 99 | 1 | 1 | - | - | - | - | 1 | - | 1 | - | - | - | - | - | - |
| 100以上 | - | - | - | 1 | - | 1 | - | - | - | 1 | - | 1 | 7 | - | 7 |

3 住民基本台帳人口（つづき）

(8) 町丁別年齢各歳別（つづき）

| 年 齢 | 大塚六丁目 | | | 関口一丁目 | | | 関口二丁目 | | | 関口三丁目 | | | 目白台一丁目 | | |
|------------|--------------|--------------|--------------|--------------|--------------|--------------|--------------|------------|------------|--------------|------------|------------|--------------|--------------|------------|
| | 総数 | 男 | 女 | 総数 | 男 | 女 | 総数 | 男 | 女 | 総数 | 男 | 女 | 総数 | 男 | 女 |
| 総 数 | 3,978 | 1,981 | 1,997 | 5,291 | 2,468 | 2,823 | 1,067 | 509 | 558 | 1,020 | 483 | 537 | 2,070 | 1,078 | 992 |
| 0～4 | 179 | 91 | 88 | 262 | 129 | 133 | 56 | 28 | 28 | 33 | 13 | 20 | 73 | 39 | 34 |
| 0 | 41 | 18 | 23 | 66 | 36 | 30 | 12 | 3 | 9 | 6 | 1 | 5 | 15 | 10 | 5 |
| 1 | 31 | 16 | 15 | 55 | 25 | 30 | 11 | 6 | 5 | 8 | 3 | 5 | 13 | 9 | 4 |
| 2 | 34 | 18 | 16 | 50 | 26 | 24 | 14 | 9 | 5 | 6 | 2 | 4 | 15 | 6 | 9 |
| 3 | 33 | 17 | 16 | 49 | 22 | 27 | 9 | 5 | 4 | 6 | 3 | 3 | 14 | 6 | 8 |
| 4 | 40 | 22 | 18 | 42 | 20 | 22 | 10 | 5 | 5 | 7 | 4 | 3 | 16 | 8 | 8 |
| 5～9 | 143 | 70 | 73 | 207 | 100 | 107 | 54 | 26 | 28 | 49 | 28 | 21 | 73 | 38 | 35 |
| 5 | 34 | 17 | 17 | 51 | 22 | 29 | 17 | 9 | 8 | 10 | 3 | 7 | 18 | 9 | 9 |
| 6 | 32 | 14 | 18 | 40 | 18 | 22 | 10 | 4 | 6 | 10 | 8 | 2 | 14 | 10 | 4 |
| 7 | 26 | 15 | 11 | 42 | 23 | 19 | 8 | 4 | 4 | 8 | 5 | 3 | 8 | 6 | 2 |
| 8 | 25 | 14 | 11 | 40 | 21 | 19 | 14 | 6 | 8 | 10 | 5 | 5 | 19 | 10 | 9 |
| 9 | 26 | 10 | 16 | 34 | 16 | 18 | 5 | 3 | 2 | 11 | 7 | 4 | 14 | 3 | 11 |
| 10～14 | 104 | 51 | 53 | 132 | 72 | 60 | 42 | 25 | 17 | 56 | 20 | 36 | 82 | 48 | 34 |
| 10 | 20 | 8 | 12 | 37 | 18 | 19 | 8 | 7 | 1 | 11 | 3 | 8 | 11 | 7 | 4 |
| 11 | 22 | 12 | 10 | 18 | 9 | 9 | 9 | 5 | 4 | 5 | - | 5 | 21 | 13 | 8 |
| 12 | 24 | 14 | 10 | 20 | 11 | 9 | 5 | 4 | 1 | 15 | 7 | 8 | 12 | 7 | 5 |
| 13 | 21 | 10 | 11 | 25 | 15 | 10 | 14 | 3 | 11 | 14 | 9 | 5 | 14 | 10 | 4 |
| 14 | 17 | 7 | 10 | 32 | 19 | 13 | 6 | 6 | - | 11 | 1 | 10 | 24 | 11 | 13 |
| 15～19 | 99 | 52 | 47 | 129 | 71 | 58 | 39 | 19 | 20 | 54 | 31 | 23 | 126 | 71 | 55 |
| 15 | 15 | 9 | 6 | 16 | 13 | 3 | 6 | 4 | 2 | 13 | 7 | 6 | 19 | 6 | 13 |
| 16 | 18 | 10 | 8 | 25 | 14 | 11 | 7 | 3 | 4 | 7 | 4 | 3 | 14 | 6 | 8 |
| 17 | 20 | 8 | 12 | 25 | 16 | 9 | 9 | 8 | 1 | 12 | 5 | 7 | 27 | 13 | 14 |
| 18 | 17 | 10 | 7 | 25 | 11 | 14 | 7 | 3 | 4 | 10 | 7 | 3 | 17 | 12 | 5 |
| 19 | 29 | 15 | 14 | 38 | 17 | 21 | 10 | 1 | 9 | 12 | 8 | 4 | 49 | 34 | 15 |
| 20～24 | 250 | 118 | 132 | 284 | 139 | 145 | 71 | 31 | 40 | 47 | 22 | 25 | 221 | 159 | 62 |
| 20 | 32 | 16 | 16 | 37 | 21 | 16 | 9 | 4 | 5 | 14 | 10 | 4 | 57 | 45 | 12 |
| 21 | 39 | 18 | 21 | 47 | 23 | 24 | 14 | 4 | 10 | 7 | 4 | 3 | 48 | 42 | 6 |
| 22 | 39 | 17 | 22 | 52 | 18 | 34 | 11 | 4 | 7 | 7 | 3 | 4 | 49 | 34 | 15 |
| 23 | 62 | 33 | 29 | 76 | 36 | 40 | 13 | 6 | 7 | 13 | 2 | 11 | 35 | 20 | 15 |
| 24 | 78 | 34 | 44 | 72 | 41 | 31 | 24 | 13 | 11 | 6 | 3 | 3 | 32 | 18 | 14 |
| 25～29 | 382 | 197 | 185 | 483 | 212 | 271 | 51 | 29 | 22 | 78 | 38 | 40 | 117 | 70 | 47 |
| 25 | 81 | 39 | 42 | 89 | 40 | 49 | 6 | 2 | 4 | 19 | 13 | 6 | 30 | 18 | 12 |
| 26 | 87 | 44 | 43 | 82 | 31 | 51 | 15 | 9 | 6 | 15 | 5 | 10 | 26 | 16 | 10 |
| 27 | 76 | 39 | 37 | 88 | 41 | 47 | 5 | 3 | 2 | 11 | 2 | 9 | 23 | 14 | 9 |
| 28 | 70 | 39 | 31 | 125 | 56 | 69 | 17 | 12 | 5 | 18 | 8 | 10 | 25 | 15 | 10 |
| 29 | 68 | 36 | 32 | 99 | 44 | 55 | 8 | 3 | 5 | 15 | 10 | 5 | 13 | 7 | 6 |
| 30～34 | 327 | 171 | 156 | 543 | 269 | 274 | 58 | 35 | 23 | 78 | 38 | 40 | 122 | 61 | 61 |
| 30 | 59 | 24 | 35 | 105 | 52 | 53 | 9 | 3 | 6 | 18 | 10 | 8 | 24 | 15 | 9 |
| 31 | 53 | 32 | 21 | 130 | 60 | 70 | 13 | 10 | 3 | 14 | 7 | 7 | 28 | 13 | 15 |
| 32 | 65 | 31 | 34 | 108 | 56 | 52 | 16 | 7 | 9 | 23 | 8 | 15 | 32 | 11 | 21 |
| 33 | 74 | 39 | 35 | 89 | 49 | 40 | 10 | 6 | 4 | 9 | 8 | 1 | 19 | 12 | 7 |
| 34 | 76 | 45 | 31 | 111 | 52 | 59 | 10 | 9 | 1 | 14 | 5 | 9 | 19 | 10 | 9 |
| 35～39 | 320 | 178 | 142 | 536 | 254 | 282 | 78 | 35 | 43 | 83 | 31 | 52 | 117 | 62 | 55 |
| 35 | 64 | 37 | 27 | 130 | 62 | 68 | 14 | 8 | 6 | 14 | 5 | 9 | 15 | 12 | 3 |
| 36 | 66 | 33 | 33 | 106 | 47 | 59 | 13 | 7 | 6 | 15 | 5 | 10 | 30 | 14 | 16 |
| 37 | 59 | 33 | 26 | 101 | 54 | 47 | 20 | 8 | 12 | 15 | 8 | 7 | 22 | 11 | 11 |
| 38 | 65 | 36 | 29 | 97 | 41 | 56 | 11 | 5 | 6 | 17 | 4 | 13 | 24 | 13 | 11 |
| 39 | 66 | 39 | 27 | 102 | 50 | 52 | 20 | 7 | 13 | 22 | 9 | 13 | 26 | 12 | 14 |
| 40～44 | 356 | 178 | 178 | 484 | 232 | 252 | 79 | 39 | 40 | 87 | 40 | 47 | 159 | 82 | 77 |
| 40 | 57 | 37 | 20 | 100 | 46 | 54 | 20 | 11 | 9 | 16 | 10 | 6 | 25 | 12 | 13 |
| 41 | 78 | 37 | 41 | 104 | 50 | 54 | 16 | 7 | 9 | 10 | 5 | 5 | 45 | 24 | 21 |
| 42 | 75 | 35 | 40 | 97 | 46 | 51 | 7 | 4 | 3 | 18 | 5 | 13 | 34 | 17 | 17 |
| 43 | 85 | 42 | 43 | 100 | 45 | 55 | 21 | 12 | 9 | 24 | 10 | 14 | 31 | 18 | 13 |
| 44 | 61 | 27 | 34 | 83 | 45 | 38 | 15 | 5 | 10 | 19 | 10 | 9 | 24 | 11 | 13 |
| 45～49 | 288 | 156 | 132 | 423 | 199 | 224 | 82 | 34 | 48 | 82 | 38 | 44 | 194 | 88 | 106 |
| 45 | 69 | 42 | 27 | 89 | 45 | 44 | 21 | 10 | 11 | 15 | 9 | 6 | 40 | 20 | 20 |
| 46 | 64 | 37 | 27 | 90 | 47 | 43 | 13 | 2 | 11 | 18 | 10 | 8 | 40 | 11 | 29 |
| 47 | 57 | 29 | 28 | 91 | 40 | 51 | 11 | 4 | 7 | 13 | 5 | 8 | 36 | 20 | 16 |
| 48 | 51 | 24 | 27 | 69 | 32 | 37 | 18 | 8 | 10 | 21 | 8 | 13 | 31 | 15 | 16 |
| 49 | 47 | 24 | 23 | 84 | 35 | 49 | 19 | 10 | 9 | 15 | 6 | 9 | 47 | 22 | 25 |

3 住民基本台帳人口（つづき）

（8）町丁別年齢各歳別（つづき）

| 年 齢 | 大塚六丁目 | | | 関口一丁目 | | | 関口二丁目 | | | 関口三丁目 | | | 目白台一丁目 | | |
|-------|-------|-----|-----|-------|-----|-----|-------|----|----|-------|----|----|--------|----|----|
| | 総 数 | 男 | 女 | 総 数 | 男 | 女 | 総 数 | 男 | 女 | 総 数 | 男 | 女 | 総 数 | 男 | 女 |
| 50～54 | 246 | 130 | 116 | 389 | 196 | 193 | 93 | 42 | 51 | 86 | 42 | 44 | 151 | 78 | 73 |
| 50 | 59 | 30 | 29 | 78 | 40 | 38 | 14 | 9 | 5 | 18 | 7 | 11 | 36 | 16 | 20 |
| 51 | 50 | 26 | 24 | 93 | 52 | 41 | 17 | 7 | 10 | 19 | 11 | 8 | 29 | 15 | 14 |
| 52 | 60 | 32 | 28 | 71 | 36 | 35 | 24 | 9 | 15 | 19 | 11 | 8 | 37 | 17 | 20 |
| 53 | 43 | 22 | 21 | 74 | 39 | 35 | 28 | 13 | 15 | 18 | 7 | 11 | 28 | 18 | 10 |
| 54 | 34 | 20 | 14 | 73 | 29 | 44 | 10 | 4 | 6 | 12 | 6 | 6 | 21 | 12 | 9 |
| 55～59 | 255 | 136 | 119 | 307 | 150 | 157 | 97 | 44 | 53 | 60 | 34 | 26 | 116 | 56 | 60 |
| 55 | 56 | 30 | 26 | 62 | 29 | 33 | 14 | 5 | 9 | 13 | 8 | 5 | 27 | 13 | 14 |
| 56 | 54 | 28 | 26 | 69 | 29 | 40 | 20 | 12 | 8 | 19 | 11 | 8 | 21 | 8 | 13 |
| 57 | 50 | 28 | 22 | 61 | 34 | 27 | 26 | 11 | 15 | 10 | 7 | 3 | 31 | 16 | 15 |
| 58 | 42 | 21 | 21 | 55 | 28 | 27 | 17 | 8 | 9 | 9 | 2 | 7 | 17 | 8 | 9 |
| 59 | 53 | 29 | 24 | 60 | 30 | 30 | 20 | 8 | 12 | 9 | 6 | 3 | 20 | 11 | 9 |
| 60～64 | 175 | 87 | 88 | 222 | 97 | 125 | 67 | 35 | 32 | 43 | 21 | 22 | 90 | 41 | 49 |
| 60 | 32 | 15 | 17 | 44 | 19 | 25 | 13 | 2 | 11 | 10 | 4 | 6 | 13 | 3 | 10 |
| 61 | 45 | 22 | 23 | 45 | 17 | 28 | 14 | 9 | 5 | 10 | 8 | 2 | 15 | 10 | 5 |
| 62 | 25 | 11 | 14 | 51 | 21 | 30 | 13 | 6 | 7 | 12 | 5 | 7 | 24 | 14 | 10 |
| 63 | 36 | 17 | 19 | 41 | 17 | 24 | 15 | 10 | 5 | 6 | 1 | 5 | 19 | 8 | 11 |
| 64 | 37 | 22 | 15 | 41 | 23 | 18 | 12 | 8 | 4 | 5 | 3 | 2 | 19 | 6 | 13 |
| 65～69 | 223 | 101 | 122 | 181 | 74 | 107 | 53 | 24 | 29 | 34 | 18 | 16 | 90 | 49 | 41 |
| 65 | 27 | 12 | 15 | 40 | 19 | 21 | 11 | 5 | 6 | 11 | 6 | 5 | 18 | 13 | 5 |
| 66 | 42 | 20 | 22 | 26 | 11 | 15 | 13 | 8 | 5 | 13 | 7 | 6 | 19 | 9 | 10 |
| 67 | 48 | 19 | 29 | 36 | 15 | 21 | 8 | 5 | 3 | 4 | 2 | 2 | 14 | 8 | 6 |
| 68 | 49 | 24 | 25 | 46 | 17 | 29 | 9 | 3 | 6 | 3 | 1 | 2 | 15 | 7 | 8 |
| 69 | 57 | 26 | 31 | 33 | 12 | 21 | 12 | 3 | 9 | 3 | 2 | 1 | 24 | 12 | 12 |
| 70～74 | 229 | 105 | 124 | 248 | 116 | 132 | 54 | 29 | 25 | 57 | 26 | 31 | 117 | 54 | 63 |
| 70 | 45 | 24 | 21 | 45 | 19 | 26 | 12 | 6 | 6 | 8 | 3 | 5 | 26 | 16 | 10 |
| 71 | 49 | 19 | 30 | 55 | 26 | 29 | 13 | 5 | 8 | 15 | 5 | 10 | 25 | 14 | 11 |
| 72 | 50 | 27 | 23 | 53 | 22 | 31 | 10 | 6 | 4 | 11 | 6 | 5 | 29 | 14 | 15 |
| 73 | 47 | 18 | 29 | 60 | 30 | 30 | 10 | 7 | 3 | 14 | 7 | 7 | 20 | 5 | 15 |
| 74 | 38 | 17 | 21 | 35 | 19 | 16 | 9 | 5 | 4 | 9 | 5 | 4 | 17 | 5 | 12 |
| 75～79 | 142 | 68 | 74 | 164 | 66 | 98 | 39 | 16 | 23 | 26 | 12 | 14 | 84 | 34 | 50 |
| 75 | 27 | 12 | 15 | 31 | 13 | 18 | 7 | 2 | 5 | 2 | - | 2 | 9 | 2 | 7 |
| 76 | 29 | 16 | 13 | 27 | 13 | 14 | 10 | 5 | 5 | 8 | 4 | 4 | 17 | 7 | 10 |
| 77 | 33 | 11 | 22 | 31 | 13 | 18 | 6 | 3 | 3 | 3 | 2 | 1 | 16 | 7 | 9 |
| 78 | 26 | 17 | 9 | 37 | 16 | 21 | 6 | 1 | 5 | 7 | 4 | 3 | 18 | 7 | 11 |
| 79 | 27 | 12 | 15 | 38 | 11 | 27 | 10 | 5 | 5 | 6 | 2 | 4 | 24 | 11 | 13 |
| 80～84 | 122 | 45 | 77 | 137 | 55 | 82 | 29 | 9 | 20 | 31 | 17 | 14 | 71 | 30 | 41 |
| 80 | 28 | 14 | 14 | 31 | 13 | 18 | 6 | 2 | 4 | 6 | 2 | 4 | 11 | 4 | 7 |
| 81 | 21 | 7 | 14 | 31 | 10 | 21 | 5 | 2 | 3 | 5 | 3 | 2 | 24 | 11 | 13 |
| 82 | 19 | 11 | 8 | 25 | 11 | 14 | 4 | 2 | 2 | 8 | 5 | 3 | 6 | 2 | 4 |
| 83 | 31 | 9 | 22 | 30 | 14 | 16 | 10 | 3 | 7 | 6 | 3 | 3 | 17 | 10 | 7 |
| 84 | 23 | 4 | 19 | 20 | 7 | 13 | 4 | - | 4 | 6 | 4 | 2 | 13 | 3 | 10 |
| 85～89 | 87 | 29 | 58 | 98 | 25 | 73 | 17 | 5 | 12 | 21 | 6 | 15 | 41 | 13 | 28 |
| 85 | 21 | 10 | 11 | 29 | 8 | 21 | 4 | 3 | 1 | 4 | 2 | 2 | 11 | 2 | 9 |
| 86 | 17 | 5 | 12 | 21 | 7 | 14 | 5 | 1 | 4 | 5 | - | 5 | 11 | 4 | 7 |
| 87 | 22 | 8 | 14 | 15 | 3 | 12 | 3 | - | 3 | 8 | 3 | 5 | 10 | 4 | 6 |
| 88 | 16 | 4 | 12 | 17 | 4 | 13 | 3 | 1 | 2 | 3 | 1 | 2 | 5 | - | 5 |
| 89 | 11 | 2 | 9 | 16 | 3 | 13 | 2 | - | 2 | 1 | - | 1 | 4 | 3 | 1 |
| 90～94 | 40 | 13 | 27 | 42 | 9 | 33 | 3 | 3 | - | 14 | 7 | 7 | 18 | 5 | 13 |
| 90 | 16 | 6 | 10 | 17 | 3 | 14 | 1 | 1 | - | - | - | - | 8 | 2 | 6 |
| 91 | 10 | 4 | 6 | 5 | 1 | 4 | 1 | 1 | - | 5 | 5 | - | 3 | 1 | 2 |
| 92 | 5 | 2 | 3 | 10 | 1 | 9 | 1 | 1 | - | 2 | 1 | 1 | 5 | 2 | 3 |
| 93 | 4 | 1 | 3 | 7 | 2 | 5 | - | - | - | 4 | 1 | 3 | 1 | - | 1 |
| 94 | 5 | - | 5 | 3 | 2 | 1 | - | - | - | 3 | - | 3 | 1 | - | 1 |
| 95～99 | 9 | 3 | 6 | 16 | 3 | 13 | 4 | 1 | 3 | - | - | - | 7 | - | 7 |
| 95 | 4 | 2 | 2 | 5 | 2 | 3 | 1 | - | 1 | - | - | - | 3 | - | 3 |
| 96 | 4 | 1 | 3 | 2 | - | 2 | 2 | - | 2 | - | - | - | 1 | - | 1 |
| 97 | 1 | - | 1 | 5 | 1 | 4 | - | - | - | - | - | - | 1 | - | 1 |
| 98 | - | - | - | 2 | - | 2 | 1 | 1 | - | - | - | - | 1 | - | 1 |
| 99 | - | - | - | 2 | - | 2 | - | - | - | - | - | - | 1 | - | 1 |
| 100以上 | 2 | 2 | - | 4 | - | 4 | 1 | - | 1 | 1 | 1 | - | 1 | - | 1 |

3 住民基本台帳人口（つづき）

（8）町丁別年齢各歳別（つづき）

| 年 齢 | 目白台二丁目 | | | 目白台三丁目 | | | 音羽一丁目 | | | 音羽二丁目 | | | 本郷一丁目 | | |
|------------|--------------|--------------|--------------|--------------|--------------|--------------|--------------|--------------|--------------|--------------|------------|--------------|--------------|--------------|--------------|
| | 総数 | 男 | 女 | 総数 | 男 | 女 | 総数 | 男 | 女 | 総数 | 男 | 女 | 総数 | 男 | 女 |
| 総 数 | 2,288 | 1,099 | 1,189 | 2,907 | 1,407 | 1,500 | 4,274 | 1,862 | 2,412 | 1,813 | 799 | 1,014 | 4,712 | 2,205 | 2,507 |
| 0～4 | 104 | 61 | 43 | 114 | 70 | 44 | 203 | 102 | 101 | 68 | 33 | 35 | 270 | 142 | 128 |
| 0 | 19 | 12 | 7 | 21 | 12 | 9 | 38 | 13 | 25 | 18 | 9 | 9 | 47 | 27 | 20 |
| 1 | 22 | 12 | 10 | 24 | 14 | 10 | 39 | 21 | 18 | 10 | 6 | 4 | 50 | 24 | 26 |
| 2 | 18 | 13 | 5 | 20 | 13 | 7 | 39 | 20 | 19 | 16 | 8 | 8 | 54 | 27 | 27 |
| 3 | 29 | 15 | 14 | 24 | 10 | 14 | 50 | 27 | 23 | 13 | 7 | 6 | 56 | 36 | 20 |
| 4 | 16 | 9 | 7 | 25 | 21 | 4 | 37 | 21 | 16 | 11 | 3 | 8 | 63 | 28 | 35 |
| 5～9 | 94 | 44 | 50 | 123 | 54 | 69 | 134 | 62 | 72 | 49 | 27 | 22 | 286 | 138 | 148 |
| 5 | 18 | 7 | 11 | 26 | 11 | 15 | 29 | 9 | 20 | 9 | 7 | 2 | 57 | 26 | 31 |
| 6 | 24 | 11 | 13 | 16 | 11 | 5 | 27 | 14 | 13 | 13 | 8 | 5 | 62 | 30 | 32 |
| 7 | 17 | 8 | 9 | 29 | 15 | 14 | 29 | 15 | 14 | 9 | 4 | 5 | 58 | 27 | 31 |
| 8 | 23 | 12 | 11 | 29 | 11 | 18 | 23 | 12 | 11 | 9 | 4 | 5 | 64 | 34 | 30 |
| 9 | 12 | 6 | 6 | 23 | 6 | 17 | 26 | 12 | 14 | 9 | 4 | 5 | 45 | 21 | 24 |
| 10～14 | 99 | 53 | 46 | 110 | 60 | 50 | 126 | 76 | 50 | 65 | 41 | 24 | 212 | 110 | 102 |
| 10 | 24 | 17 | 7 | 21 | 9 | 12 | 30 | 19 | 11 | 17 | 12 | 5 | 39 | 12 | 27 |
| 11 | 28 | 12 | 16 | 22 | 10 | 12 | 27 | 18 | 9 | 11 | 9 | 2 | 54 | 33 | 21 |
| 12 | 15 | 8 | 7 | 18 | 14 | 4 | 25 | 17 | 8 | 10 | 4 | 6 | 50 | 30 | 20 |
| 13 | 17 | 9 | 8 | 22 | 10 | 12 | 24 | 12 | 12 | 18 | 11 | 7 | 43 | 24 | 19 |
| 14 | 15 | 7 | 8 | 27 | 17 | 10 | 20 | 10 | 10 | 9 | 5 | 4 | 26 | 11 | 15 |
| 15～19 | 91 | 48 | 43 | 125 | 66 | 59 | 118 | 61 | 57 | 74 | 35 | 39 | 148 | 70 | 78 |
| 15 | 19 | 10 | 9 | 14 | 10 | 4 | 19 | 11 | 8 | 18 | 9 | 9 | 29 | 13 | 16 |
| 16 | 16 | 11 | 5 | 26 | 12 | 14 | 22 | 12 | 10 | 13 | 4 | 9 | 33 | 12 | 21 |
| 17 | 17 | 7 | 10 | 26 | 14 | 12 | 22 | 11 | 11 | 11 | 6 | 5 | 29 | 15 | 14 |
| 18 | 16 | 8 | 8 | 25 | 15 | 10 | 21 | 10 | 11 | 14 | 9 | 5 | 23 | 11 | 12 |
| 19 | 23 | 12 | 11 | 34 | 15 | 19 | 34 | 17 | 17 | 18 | 7 | 11 | 34 | 19 | 15 |
| 20～24 | 124 | 59 | 65 | 263 | 157 | 106 | 210 | 84 | 126 | 96 | 42 | 54 | 182 | 95 | 87 |
| 20 | 23 | 9 | 14 | 30 | 13 | 17 | 36 | 13 | 23 | 11 | 3 | 8 | 35 | 19 | 16 |
| 21 | 26 | 11 | 15 | 41 | 28 | 13 | 30 | 11 | 19 | 19 | 10 | 9 | 29 | 16 | 13 |
| 22 | 31 | 16 | 15 | 46 | 29 | 17 | 39 | 14 | 25 | 19 | 5 | 14 | 34 | 12 | 22 |
| 23 | 18 | 10 | 8 | 81 | 46 | 35 | 48 | 20 | 28 | 28 | 13 | 15 | 46 | 29 | 17 |
| 24 | 26 | 13 | 13 | 65 | 41 | 24 | 57 | 26 | 31 | 19 | 11 | 8 | 38 | 19 | 19 |
| 25～29 | 138 | 67 | 71 | 242 | 111 | 131 | 357 | 135 | 222 | 132 | 50 | 82 | 279 | 151 | 128 |
| 25 | 19 | 10 | 9 | 54 | 30 | 24 | 60 | 21 | 39 | 20 | 10 | 10 | 52 | 29 | 23 |
| 26 | 31 | 15 | 16 | 56 | 28 | 28 | 66 | 27 | 39 | 23 | 9 | 14 | 68 | 35 | 33 |
| 27 | 26 | 12 | 14 | 41 | 15 | 26 | 82 | 35 | 47 | 29 | 6 | 23 | 54 | 30 | 24 |
| 28 | 31 | 12 | 19 | 54 | 19 | 35 | 65 | 17 | 48 | 28 | 14 | 14 | 43 | 24 | 19 |
| 29 | 31 | 18 | 13 | 37 | 19 | 18 | 84 | 35 | 49 | 32 | 11 | 21 | 62 | 33 | 29 |
| 30～34 | 165 | 77 | 88 | 201 | 95 | 106 | 384 | 178 | 206 | 138 | 59 | 79 | 381 | 173 | 208 |
| 30 | 25 | 11 | 14 | 52 | 29 | 23 | 75 | 45 | 30 | 34 | 11 | 23 | 73 | 31 | 42 |
| 31 | 30 | 15 | 15 | 38 | 14 | 24 | 68 | 28 | 40 | 30 | 13 | 17 | 83 | 38 | 45 |
| 32 | 37 | 22 | 15 | 49 | 22 | 27 | 81 | 38 | 43 | 25 | 13 | 12 | 72 | 39 | 33 |
| 33 | 44 | 16 | 28 | 27 | 12 | 15 | 76 | 30 | 46 | 30 | 13 | 17 | 80 | 38 | 42 |
| 34 | 29 | 13 | 16 | 35 | 18 | 17 | 84 | 37 | 47 | 19 | 9 | 10 | 73 | 27 | 46 |
| 35～39 | 157 | 84 | 73 | 211 | 107 | 104 | 416 | 173 | 243 | 141 | 56 | 85 | 445 | 221 | 224 |
| 35 | 38 | 24 | 14 | 47 | 26 | 21 | 78 | 32 | 46 | 23 | 12 | 11 | 76 | 37 | 39 |
| 36 | 28 | 11 | 17 | 37 | 17 | 20 | 94 | 43 | 51 | 28 | 11 | 17 | 94 | 47 | 47 |
| 37 | 26 | 13 | 13 | 40 | 19 | 21 | 88 | 39 | 49 | 29 | 7 | 22 | 97 | 46 | 51 |
| 38 | 31 | 18 | 13 | 40 | 20 | 20 | 77 | 33 | 44 | 24 | 11 | 13 | 76 | 41 | 35 |
| 39 | 34 | 18 | 16 | 47 | 25 | 22 | 79 | 26 | 53 | 37 | 15 | 22 | 102 | 50 | 52 |
| 40～44 | 192 | 90 | 102 | 189 | 88 | 101 | 374 | 179 | 195 | 148 | 67 | 81 | 430 | 204 | 226 |
| 40 | 29 | 13 | 16 | 34 | 12 | 22 | 58 | 27 | 31 | 24 | 11 | 13 | 79 | 41 | 38 |
| 41 | 23 | 11 | 12 | 38 | 15 | 23 | 80 | 37 | 43 | 32 | 15 | 17 | 98 | 39 | 59 |
| 42 | 60 | 29 | 31 | 44 | 23 | 21 | 75 | 35 | 40 | 28 | 11 | 17 | 83 | 33 | 50 |
| 43 | 30 | 17 | 13 | 31 | 15 | 16 | 75 | 35 | 40 | 34 | 17 | 17 | 78 | 41 | 37 |
| 44 | 50 | 20 | 30 | 42 | 23 | 19 | 86 | 45 | 41 | 30 | 13 | 17 | 92 | 50 | 42 |
| 45～49 | 204 | 95 | 109 | 226 | 110 | 116 | 383 | 172 | 211 | 182 | 87 | 95 | 432 | 203 | 229 |
| 45 | 44 | 23 | 21 | 47 | 19 | 28 | 72 | 32 | 40 | 32 | 14 | 18 | 86 | 40 | 46 |
| 46 | 33 | 15 | 18 | 41 | 20 | 21 | 86 | 36 | 50 | 40 | 22 | 18 | 82 | 31 | 51 |
| 47 | 34 | 18 | 16 | 47 | 23 | 24 | 77 | 39 | 38 | 31 | 14 | 17 | 98 | 51 | 47 |
| 48 | 39 | 14 | 25 | 47 | 22 | 25 | 75 | 33 | 42 | 40 | 21 | 19 | 85 | 46 | 39 |
| 49 | 54 | 25 | 29 | 44 | 26 | 18 | 73 | 32 | 41 | 39 | 16 | 23 | 81 | 35 | 46 |

3 住民基本台帳人口（つづき）

（8）町丁別年齢各歳別（つづき）

| 年 齢 | 目白台二丁目 | | | 目白台三丁目 | | | 音羽一丁目 | | | 音羽二丁目 | | | 本郷一丁目 | | |
|-------|--------|----|----|--------|----|----|-------|-----|-----|-------|----|----|-------|-----|-----|
| | 総 数 | 男 | 女 | 総 数 | 男 | 女 | 総 数 | 男 | 女 | 総 数 | 男 | 女 | 総 数 | 男 | 女 |
| 50～54 | 176 | 88 | 88 | 189 | 91 | 98 | 315 | 146 | 169 | 149 | 66 | 83 | 352 | 156 | 196 |
| 50 | 36 | 16 | 20 | 44 | 26 | 18 | 73 | 31 | 42 | 30 | 15 | 15 | 73 | 37 | 36 |
| 51 | 30 | 13 | 17 | 42 | 19 | 23 | 69 | 39 | 30 | 27 | 10 | 17 | 63 | 21 | 42 |
| 52 | 36 | 21 | 15 | 43 | 18 | 25 | 58 | 29 | 29 | 29 | 15 | 14 | 86 | 45 | 41 |
| 53 | 45 | 20 | 25 | 36 | 17 | 19 | 62 | 25 | 37 | 37 | 17 | 20 | 69 | 31 | 38 |
| 54 | 29 | 18 | 11 | 24 | 11 | 13 | 53 | 22 | 31 | 26 | 9 | 17 | 61 | 22 | 39 |
| 55～59 | 153 | 84 | 69 | 164 | 74 | 90 | 293 | 120 | 173 | 139 | 65 | 74 | 283 | 136 | 147 |
| 55 | 27 | 16 | 11 | 32 | 17 | 15 | 71 | 32 | 39 | 32 | 15 | 17 | 62 | 31 | 31 |
| 56 | 39 | 19 | 20 | 34 | 15 | 19 | 66 | 25 | 41 | 28 | 14 | 14 | 75 | 31 | 44 |
| 57 | 33 | 17 | 16 | 43 | 15 | 28 | 53 | 23 | 30 | 27 | 12 | 15 | 42 | 24 | 18 |
| 58 | 30 | 20 | 10 | 29 | 13 | 16 | 47 | 19 | 28 | 28 | 14 | 14 | 48 | 23 | 25 |
| 59 | 24 | 12 | 12 | 26 | 14 | 12 | 56 | 21 | 35 | 24 | 10 | 14 | 56 | 27 | 29 |
| 60～64 | 98 | 44 | 54 | 147 | 71 | 76 | 211 | 98 | 113 | 85 | 39 | 46 | 213 | 91 | 122 |
| 60 | 21 | 11 | 10 | 34 | 17 | 17 | 42 | 20 | 22 | 16 | 8 | 8 | 51 | 16 | 35 |
| 61 | 18 | 9 | 9 | 30 | 12 | 18 | 55 | 24 | 31 | 19 | 7 | 12 | 42 | 19 | 23 |
| 62 | 19 | 7 | 12 | 28 | 12 | 16 | 37 | 18 | 19 | 20 | 13 | 7 | 37 | 17 | 20 |
| 63 | 27 | 10 | 17 | 29 | 14 | 15 | 42 | 17 | 25 | 13 | 4 | 9 | 36 | 17 | 19 |
| 64 | 13 | 7 | 6 | 26 | 16 | 10 | 35 | 19 | 16 | 17 | 7 | 10 | 47 | 22 | 25 |
| 65～69 | 121 | 60 | 61 | 139 | 67 | 72 | 182 | 74 | 108 | 87 | 33 | 54 | 180 | 78 | 102 |
| 65 | 26 | 12 | 14 | 29 | 14 | 15 | 40 | 18 | 22 | 17 | 7 | 10 | 33 | 13 | 20 |
| 66 | 24 | 11 | 13 | 24 | 13 | 11 | 32 | 13 | 19 | 12 | 4 | 8 | 38 | 16 | 22 |
| 67 | 20 | 10 | 10 | 24 | 10 | 14 | 22 | 6 | 16 | 22 | 6 | 16 | 36 | 16 | 20 |
| 68 | 29 | 15 | 14 | 33 | 14 | 19 | 45 | 21 | 24 | 19 | 11 | 8 | 38 | 16 | 22 |
| 69 | 22 | 12 | 10 | 29 | 16 | 13 | 43 | 16 | 27 | 17 | 5 | 12 | 35 | 17 | 18 |
| 70～74 | 126 | 59 | 67 | 145 | 66 | 79 | 192 | 82 | 110 | 78 | 34 | 44 | 221 | 91 | 130 |
| 70 | 22 | 8 | 14 | 29 | 14 | 15 | 36 | 13 | 23 | 12 | 3 | 9 | 42 | 11 | 31 |
| 71 | 21 | 8 | 13 | 29 | 12 | 17 | 48 | 17 | 31 | 24 | 10 | 14 | 47 | 24 | 23 |
| 72 | 29 | 15 | 14 | 33 | 17 | 16 | 31 | 15 | 16 | 17 | 10 | 7 | 48 | 18 | 30 |
| 73 | 33 | 18 | 15 | 37 | 13 | 24 | 50 | 25 | 25 | 16 | 7 | 9 | 54 | 26 | 28 |
| 74 | 21 | 10 | 11 | 17 | 10 | 7 | 27 | 12 | 15 | 9 | 4 | 5 | 30 | 12 | 18 |
| 75～79 | 82 | 36 | 46 | 132 | 57 | 75 | 136 | 37 | 99 | 70 | 26 | 44 | 152 | 61 | 91 |
| 75 | 19 | 7 | 12 | 34 | 13 | 21 | 18 | 6 | 12 | 14 | 5 | 9 | 26 | 9 | 17 |
| 76 | 22 | 14 | 8 | 24 | 8 | 16 | 39 | 11 | 28 | 13 | 6 | 7 | 34 | 16 | 18 |
| 77 | 14 | 7 | 7 | 28 | 18 | 10 | 24 | 6 | 18 | 18 | 6 | 12 | 35 | 12 | 23 |
| 78 | 15 | 4 | 11 | 23 | 8 | 15 | 31 | 8 | 23 | 12 | 5 | 7 | 24 | 9 | 15 |
| 79 | 12 | 4 | 8 | 23 | 10 | 13 | 24 | 6 | 18 | 13 | 4 | 9 | 33 | 15 | 18 |
| 80～84 | 64 | 22 | 42 | 76 | 26 | 50 | 113 | 41 | 72 | 57 | 20 | 37 | 109 | 37 | 72 |
| 80 | 12 | 6 | 6 | 18 | 4 | 14 | 21 | 3 | 18 | 8 | 4 | 4 | 22 | 11 | 11 |
| 81 | 12 | 4 | 8 | 11 | 4 | 7 | 21 | 8 | 13 | 13 | 4 | 9 | 25 | 8 | 17 |
| 82 | 15 | 3 | 12 | 6 | 2 | 4 | 19 | 7 | 12 | 12 | 7 | 5 | 19 | 7 | 12 |
| 83 | 14 | 7 | 7 | 18 | 7 | 11 | 32 | 12 | 20 | 15 | 4 | 11 | 19 | 4 | 15 |
| 84 | 11 | 2 | 9 | 23 | 9 | 14 | 20 | 11 | 9 | 9 | 1 | 8 | 24 | 7 | 17 |
| 85～89 | 57 | 18 | 39 | 63 | 23 | 40 | 76 | 26 | 50 | 39 | 16 | 23 | 84 | 36 | 48 |
| 85 | 14 | 4 | 10 | 19 | 8 | 11 | 21 | 10 | 11 | 9 | 6 | 3 | 23 | 11 | 12 |
| 86 | 15 | 5 | 10 | 13 | 6 | 7 | 18 | 7 | 11 | 10 | 4 | 6 | 20 | 8 | 12 |
| 87 | 9 | 3 | 6 | 14 | 6 | 8 | 17 | 2 | 15 | 3 | 1 | 2 | 14 | 8 | 6 |
| 88 | 12 | 5 | 7 | 3 | - | 3 | 11 | 4 | 7 | 9 | 4 | 5 | 18 | 5 | 13 |
| 89 | 7 | 1 | 6 | 14 | 3 | 11 | 9 | 3 | 6 | 8 | 1 | 7 | 9 | 4 | 5 |
| 90～94 | 33 | 9 | 24 | 29 | 8 | 21 | 37 | 14 | 23 | 10 | 1 | 9 | 37 | 11 | 26 |
| 90 | 13 | 7 | 6 | 5 | 1 | 4 | 13 | 4 | 9 | 4 | 1 | 3 | 11 | 3 | 8 |
| 91 | 4 | - | 4 | 7 | 1 | 6 | 8 | 3 | 5 | 2 | - | 2 | 12 | 3 | 9 |
| 92 | 6 | 1 | 5 | 5 | 3 | 2 | 7 | 3 | 4 | 2 | - | 2 | 9 | 4 | 5 |
| 93 | 7 | 1 | 6 | 6 | 3 | 3 | 1 | - | 1 | - | - | - | - | - | - |
| 94 | 3 | - | 3 | 6 | - | 6 | 8 | 4 | 4 | 2 | - | 2 | 5 | 1 | 4 |
| 95～99 | 10 | 1 | 9 | 15 | 4 | 11 | 12 | 2 | 10 | 6 | 2 | 4 | 15 | 1 | 14 |
| 95 | 7 | 1 | 6 | 4 | 2 | 2 | 7 | 1 | 6 | 3 | 1 | 2 | 9 | 1 | 8 |
| 96 | 1 | - | 1 | 4 | 1 | 3 | 1 | - | 1 | - | - | - | 5 | - | 5 |
| 97 | 1 | - | 1 | 2 | - | 2 | 2 | - | 2 | 1 | 1 | - | - | - | - |
| 98 | - | - | - | 3 | - | 3 | 1 | 1 | - | 1 | - | 1 | 1 | - | 1 |
| 99 | 1 | - | 1 | 2 | 1 | 1 | 1 | - | 1 | 1 | - | 1 | - | - | - |
| 100以上 | - | - | - | 4 | 2 | 2 | 2 | - | 2 | - | - | - | 1 | - | 1 |

3 住民基本台帳人口（つづき）

（8）町丁別年齢各歳別（つづき）

| 年 齢 | 本郷二丁目 | | | 本郷三丁目 | | | 本郷四丁目 | | | 本郷五丁目 | | | 本郷六丁目 | | |
|------------|--------------|--------------|--------------|--------------|--------------|--------------|--------------|--------------|--------------|--------------|--------------|--------------|--------------|--------------|--------------|
| | 総 数 | 男 | 女 | 総 数 | 男 | 女 | 総 数 | 男 | 女 | 総 数 | 男 | 女 | 総 数 | 男 | 女 |
| 総 数 | 3,366 | 1,623 | 1,743 | 3,346 | 1,569 | 1,777 | 4,442 | 2,100 | 2,342 | 3,625 | 1,816 | 1,809 | 2,141 | 1,072 | 1,069 |
| 0～4 | 154 | 84 | 70 | 156 | 95 | 61 | 174 | 82 | 92 | 143 | 65 | 78 | 113 | 61 | 52 |
| 0 | 32 | 19 | 13 | 29 | 14 | 15 | 36 | 17 | 19 | 34 | 18 | 16 | 20 | 7 | 13 |
| 1 | 36 | 21 | 15 | 39 | 23 | 16 | 37 | 17 | 20 | 27 | 13 | 14 | 20 | 12 | 8 |
| 2 | 24 | 17 | 7 | 33 | 23 | 10 | 35 | 22 | 13 | 24 | 9 | 15 | 22 | 13 | 9 |
| 3 | 28 | 13 | 15 | 22 | 17 | 5 | 27 | 10 | 17 | 28 | 11 | 17 | 33 | 20 | 13 |
| 4 | 34 | 14 | 20 | 33 | 18 | 15 | 39 | 16 | 23 | 30 | 14 | 16 | 18 | 9 | 9 |
| 5～9 | 105 | 59 | 46 | 93 | 46 | 47 | 179 | 91 | 88 | 141 | 74 | 67 | 119 | 61 | 58 |
| 5 | 18 | 13 | 5 | 19 | 13 | 6 | 36 | 22 | 14 | 29 | 20 | 9 | 27 | 18 | 9 |
| 6 | 25 | 16 | 9 | 23 | 13 | 10 | 37 | 20 | 17 | 26 | 15 | 11 | 26 | 12 | 14 |
| 7 | 23 | 11 | 12 | 11 | 3 | 8 | 38 | 20 | 18 | 31 | 13 | 18 | 25 | 9 | 16 |
| 8 | 24 | 12 | 12 | 20 | 9 | 11 | 30 | 10 | 20 | 30 | 15 | 15 | 23 | 12 | 11 |
| 9 | 15 | 7 | 8 | 20 | 8 | 12 | 38 | 19 | 19 | 25 | 11 | 14 | 18 | 10 | 8 |
| 10～14 | 92 | 36 | 56 | 77 | 37 | 40 | 184 | 89 | 95 | 127 | 61 | 66 | 85 | 40 | 45 |
| 10 | 26 | 11 | 15 | 21 | 9 | 12 | 40 | 20 | 20 | 29 | 11 | 18 | 19 | 8 | 11 |
| 11 | 22 | 8 | 14 | 16 | 10 | 6 | 40 | 16 | 24 | 25 | 17 | 8 | 14 | 8 | 6 |
| 12 | 17 | 9 | 8 | 18 | 6 | 12 | 39 | 19 | 20 | 25 | 12 | 13 | 18 | 5 | 13 |
| 13 | 14 | 5 | 9 | 15 | 8 | 7 | 37 | 19 | 18 | 29 | 12 | 17 | 17 | 12 | 5 |
| 14 | 13 | 3 | 10 | 7 | 4 | 3 | 28 | 15 | 13 | 19 | 9 | 10 | 17 | 7 | 10 |
| 15～19 | 79 | 40 | 39 | 60 | 29 | 31 | 133 | 76 | 57 | 141 | 81 | 60 | 50 | 24 | 26 |
| 15 | 11 | 7 | 4 | 13 | 8 | 5 | 23 | 15 | 8 | 30 | 18 | 12 | 15 | 5 | 10 |
| 16 | 15 | 7 | 8 | 12 | 6 | 6 | 22 | 14 | 8 | 27 | 13 | 14 | 12 | 5 | 7 |
| 17 | 14 | 6 | 8 | 9 | 4 | 5 | 27 | 13 | 14 | 28 | 14 | 14 | 9 | 6 | 3 |
| 18 | 12 | 6 | 6 | 11 | 5 | 6 | 31 | 14 | 17 | 23 | 15 | 8 | 9 | 6 | 3 |
| 19 | 27 | 14 | 13 | 15 | 6 | 9 | 30 | 20 | 10 | 33 | 21 | 12 | 5 | 2 | 3 |
| 20～24 | 246 | 120 | 126 | 180 | 86 | 94 | 228 | 121 | 107 | 246 | 139 | 107 | 150 | 84 | 66 |
| 20 | 33 | 14 | 19 | 19 | 10 | 9 | 42 | 17 | 25 | 32 | 18 | 14 | 19 | 9 | 10 |
| 21 | 27 | 18 | 9 | 25 | 9 | 16 | 27 | 16 | 11 | 49 | 30 | 19 | 18 | 9 | 9 |
| 22 | 46 | 22 | 24 | 37 | 22 | 15 | 35 | 22 | 13 | 49 | 26 | 23 | 31 | 19 | 12 |
| 23 | 62 | 29 | 33 | 46 | 19 | 27 | 63 | 35 | 28 | 53 | 28 | 25 | 32 | 18 | 14 |
| 24 | 78 | 37 | 41 | 53 | 26 | 27 | 61 | 31 | 30 | 63 | 37 | 26 | 50 | 29 | 21 |
| 25～29 | 385 | 196 | 189 | 402 | 195 | 207 | 364 | 172 | 192 | 357 | 207 | 150 | 217 | 125 | 92 |
| 25 | 73 | 31 | 42 | 54 | 25 | 29 | 69 | 28 | 41 | 72 | 41 | 31 | 44 | 31 | 13 |
| 26 | 69 | 44 | 25 | 85 | 35 | 50 | 75 | 43 | 32 | 76 | 43 | 33 | 46 | 25 | 21 |
| 27 | 68 | 39 | 29 | 96 | 45 | 51 | 78 | 35 | 43 | 73 | 40 | 33 | 45 | 29 | 16 |
| 28 | 88 | 43 | 45 | 93 | 50 | 43 | 64 | 26 | 38 | 73 | 52 | 21 | 41 | 23 | 18 |
| 29 | 87 | 39 | 48 | 74 | 40 | 34 | 78 | 40 | 38 | 63 | 31 | 32 | 41 | 17 | 24 |
| 30～34 | 332 | 166 | 166 | 343 | 180 | 163 | 337 | 162 | 175 | 298 | 165 | 133 | 172 | 87 | 85 |
| 30 | 85 | 46 | 39 | 69 | 36 | 33 | 72 | 38 | 34 | 68 | 45 | 23 | 30 | 12 | 18 |
| 31 | 60 | 34 | 26 | 80 | 47 | 33 | 62 | 29 | 33 | 58 | 32 | 26 | 29 | 12 | 17 |
| 32 | 69 | 39 | 30 | 63 | 32 | 31 | 62 | 23 | 39 | 62 | 35 | 27 | 35 | 20 | 15 |
| 33 | 57 | 26 | 31 | 70 | 35 | 35 | 64 | 31 | 33 | 66 | 35 | 31 | 47 | 27 | 20 |
| 34 | 61 | 21 | 40 | 61 | 30 | 31 | 77 | 41 | 36 | 44 | 18 | 26 | 31 | 16 | 15 |
| 35～39 | 310 | 145 | 165 | 323 | 156 | 167 | 325 | 167 | 158 | 268 | 135 | 133 | 198 | 95 | 103 |
| 35 | 76 | 39 | 37 | 56 | 33 | 23 | 63 | 29 | 34 | 41 | 22 | 19 | 38 | 16 | 22 |
| 36 | 65 | 29 | 36 | 67 | 40 | 27 | 75 | 39 | 36 | 48 | 25 | 23 | 43 | 23 | 20 |
| 37 | 67 | 32 | 35 | 70 | 31 | 39 | 75 | 42 | 33 | 66 | 34 | 32 | 39 | 21 | 18 |
| 38 | 52 | 21 | 31 | 63 | 27 | 36 | 57 | 27 | 30 | 66 | 32 | 34 | 38 | 19 | 19 |
| 39 | 50 | 24 | 26 | 67 | 25 | 42 | 55 | 30 | 25 | 47 | 22 | 25 | 40 | 16 | 24 |
| 40～44 | 227 | 126 | 101 | 259 | 126 | 133 | 348 | 165 | 183 | 253 | 122 | 131 | 185 | 95 | 90 |
| 40 | 60 | 30 | 30 | 60 | 27 | 33 | 71 | 34 | 37 | 45 | 25 | 20 | 42 | 22 | 20 |
| 41 | 39 | 24 | 15 | 42 | 22 | 20 | 61 | 28 | 33 | 52 | 22 | 30 | 35 | 14 | 21 |
| 42 | 47 | 26 | 21 | 57 | 27 | 30 | 72 | 33 | 39 | 37 | 17 | 20 | 36 | 21 | 15 |
| 43 | 43 | 23 | 20 | 46 | 20 | 26 | 86 | 40 | 46 | 62 | 31 | 31 | 39 | 21 | 18 |
| 44 | 38 | 23 | 15 | 54 | 30 | 24 | 58 | 30 | 28 | 57 | 27 | 30 | 33 | 17 | 16 |
| 45～49 | 234 | 110 | 124 | 275 | 134 | 141 | 369 | 173 | 196 | 302 | 153 | 149 | 181 | 90 | 91 |
| 45 | 45 | 21 | 24 | 64 | 36 | 28 | 55 | 24 | 31 | 57 | 30 | 27 | 44 | 20 | 24 |
| 46 | 56 | 28 | 28 | 39 | 20 | 19 | 72 | 32 | 40 | 65 | 29 | 36 | 41 | 23 | 18 |
| 47 | 45 | 21 | 24 | 62 | 27 | 35 | 83 | 41 | 42 | 65 | 36 | 29 | 40 | 18 | 22 |
| 48 | 48 | 19 | 29 | 48 | 26 | 22 | 81 | 37 | 44 | 60 | 30 | 30 | 26 | 14 | 12 |
| 49 | 40 | 21 | 19 | 62 | 25 | 37 | 78 | 39 | 39 | 55 | 28 | 27 | 30 | 15 | 15 |

3 住民基本台帳人口（つづき）

（8）町丁別年齢各歳別（つづき）

| 年 齢 | 本郷二丁目 | | | 本郷三丁目 | | | 本郷四丁目 | | | 本郷五丁目 | | | 本郷六丁目 | | |
|-------|-------|-----|-----|-------|-----|-----|-------|-----|-----|-------|-----|-----|-------|----|----|
| | 総 数 | 男 | 女 | 総 数 | 男 | 女 | 総 数 | 男 | 女 | 総 数 | 男 | 女 | 総 数 | 男 | 女 |
| 50～54 | 235 | 116 | 119 | 230 | 105 | 125 | 341 | 154 | 187 | 299 | 152 | 147 | 137 | 69 | 68 |
| 50 | 38 | 15 | 23 | 59 | 29 | 30 | 79 | 38 | 41 | 62 | 31 | 31 | 36 | 21 | 15 |
| 51 | 51 | 18 | 33 | 50 | 23 | 27 | 76 | 33 | 43 | 66 | 40 | 26 | 20 | 8 | 12 |
| 52 | 54 | 31 | 23 | 39 | 14 | 25 | 73 | 32 | 41 | 63 | 30 | 33 | 30 | 20 | 10 |
| 53 | 47 | 25 | 22 | 48 | 25 | 23 | 76 | 37 | 39 | 71 | 29 | 42 | 38 | 15 | 23 |
| 54 | 45 | 27 | 18 | 34 | 14 | 20 | 37 | 14 | 23 | 37 | 22 | 15 | 13 | 5 | 8 |
| 55～59 | 190 | 91 | 99 | 193 | 83 | 110 | 296 | 148 | 148 | 241 | 117 | 124 | 109 | 56 | 53 |
| 55 | 46 | 24 | 22 | 45 | 16 | 29 | 76 | 40 | 36 | 55 | 29 | 26 | 23 | 17 | 6 |
| 56 | 42 | 22 | 20 | 30 | 13 | 17 | 60 | 34 | 26 | 48 | 22 | 26 | 22 | 8 | 14 |
| 57 | 35 | 15 | 20 | 40 | 21 | 19 | 55 | 25 | 30 | 57 | 31 | 26 | 11 | 6 | 5 |
| 58 | 31 | 12 | 19 | 43 | 17 | 26 | 44 | 18 | 26 | 41 | 13 | 28 | 17 | 9 | 8 |
| 59 | 36 | 18 | 18 | 35 | 16 | 19 | 61 | 31 | 30 | 40 | 22 | 18 | 36 | 16 | 20 |
| 60～64 | 158 | 69 | 89 | 145 | 68 | 77 | 207 | 106 | 101 | 182 | 87 | 95 | 89 | 44 | 45 |
| 60 | 35 | 16 | 19 | 33 | 12 | 21 | 36 | 20 | 16 | 39 | 19 | 20 | 17 | 9 | 8 |
| 61 | 36 | 16 | 20 | 28 | 13 | 15 | 41 | 25 | 16 | 39 | 20 | 19 | 18 | 12 | 6 |
| 62 | 26 | 13 | 13 | 34 | 18 | 16 | 45 | 20 | 25 | 38 | 18 | 20 | 24 | 11 | 13 |
| 63 | 27 | 12 | 15 | 25 | 15 | 10 | 45 | 24 | 21 | 31 | 12 | 19 | 17 | 5 | 12 |
| 64 | 34 | 12 | 22 | 25 | 10 | 15 | 40 | 17 | 23 | 35 | 18 | 17 | 13 | 7 | 6 |
| 65～69 | 127 | 71 | 56 | 127 | 51 | 76 | 218 | 102 | 116 | 114 | 59 | 55 | 74 | 35 | 39 |
| 65 | 28 | 19 | 9 | 22 | 10 | 12 | 41 | 22 | 19 | 24 | 12 | 12 | 12 | 5 | 7 |
| 66 | 24 | 13 | 11 | 20 | 5 | 15 | 49 | 18 | 31 | 29 | 14 | 15 | 19 | 8 | 11 |
| 67 | 28 | 14 | 14 | 18 | 6 | 12 | 38 | 20 | 18 | 17 | 8 | 9 | 10 | 4 | 6 |
| 68 | 19 | 11 | 8 | 34 | 15 | 19 | 41 | 18 | 23 | 23 | 11 | 12 | 19 | 11 | 8 |
| 69 | 28 | 14 | 14 | 33 | 15 | 18 | 49 | 24 | 25 | 21 | 14 | 7 | 14 | 7 | 7 |
| 70～74 | 152 | 79 | 73 | 147 | 60 | 87 | 252 | 116 | 136 | 170 | 76 | 94 | 89 | 41 | 48 |
| 70 | 19 | 13 | 6 | 28 | 11 | 17 | 50 | 25 | 25 | 36 | 13 | 23 | 13 | 6 | 7 |
| 71 | 38 | 22 | 16 | 34 | 17 | 17 | 48 | 23 | 25 | 35 | 13 | 22 | 17 | 6 | 11 |
| 72 | 41 | 19 | 22 | 34 | 13 | 21 | 53 | 26 | 27 | 39 | 23 | 16 | 25 | 13 | 12 |
| 73 | 35 | 16 | 19 | 26 | 10 | 16 | 50 | 20 | 30 | 34 | 15 | 19 | 24 | 13 | 11 |
| 74 | 19 | 9 | 10 | 25 | 9 | 16 | 51 | 22 | 29 | 26 | 12 | 14 | 10 | 3 | 7 |
| 75～79 | 120 | 45 | 75 | 120 | 48 | 72 | 199 | 80 | 119 | 139 | 61 | 78 | 62 | 27 | 35 |
| 75 | 18 | 8 | 10 | 19 | 10 | 9 | 36 | 14 | 22 | 17 | 9 | 8 | 11 | 5 | 6 |
| 76 | 22 | 8 | 14 | 29 | 9 | 20 | 29 | 13 | 16 | 30 | 16 | 14 | 12 | 5 | 7 |
| 77 | 31 | 11 | 20 | 15 | 8 | 7 | 48 | 21 | 27 | 30 | 8 | 22 | 12 | 6 | 6 |
| 78 | 18 | 8 | 10 | 30 | 10 | 20 | 46 | 20 | 26 | 31 | 17 | 14 | 13 | 5 | 8 |
| 79 | 31 | 10 | 21 | 27 | 11 | 16 | 40 | 12 | 28 | 31 | 11 | 20 | 14 | 6 | 8 |
| 80～84 | 107 | 37 | 70 | 80 | 26 | 54 | 132 | 41 | 91 | 93 | 35 | 58 | 42 | 19 | 23 |
| 80 | 25 | 10 | 15 | 20 | 8 | 12 | 29 | 9 | 20 | 19 | 7 | 12 | 16 | 7 | 9 |
| 81 | 12 | 4 | 8 | 13 | 3 | 10 | 19 | 5 | 14 | 18 | 5 | 13 | 9 | 4 | 5 |
| 82 | 25 | 4 | 21 | 19 | 5 | 14 | 22 | 6 | 16 | 21 | 6 | 15 | 6 | 5 | 1 |
| 83 | 15 | 8 | 7 | 18 | 9 | 9 | 35 | 11 | 24 | 18 | 8 | 10 | 5 | 1 | 4 |
| 84 | 30 | 11 | 19 | 10 | 1 | 9 | 27 | 10 | 17 | 17 | 9 | 8 | 6 | 2 | 4 |
| 85～89 | 72 | 24 | 48 | 81 | 28 | 53 | 91 | 34 | 57 | 63 | 20 | 43 | 38 | 13 | 25 |
| 85 | 16 | 6 | 10 | 22 | 8 | 14 | 24 | 9 | 15 | 21 | 9 | 12 | 4 | - | 4 |
| 86 | 16 | 3 | 13 | 24 | 10 | 14 | 22 | 8 | 14 | 5 | 1 | 4 | 11 | 3 | 8 |
| 87 | 16 | 8 | 8 | 13 | 3 | 10 | 21 | 8 | 13 | 15 | 6 | 9 | 5 | 2 | 3 |
| 88 | 12 | 3 | 9 | 12 | 1 | 11 | 13 | 5 | 8 | 12 | 1 | 11 | 11 | 5 | 6 |
| 89 | 12 | 4 | 8 | 10 | 6 | 4 | 11 | 4 | 7 | 10 | 3 | 7 | 7 | 3 | 4 |
| 90～94 | 27 | 7 | 20 | 42 | 12 | 30 | 50 | 16 | 34 | 35 | 6 | 29 | 23 | 6 | 17 |
| 90 | 8 | 2 | 6 | 9 | 2 | 7 | 16 | 5 | 11 | 12 | 2 | 10 | 11 | 4 | 7 |
| 91 | 5 | 1 | 4 | 10 | 3 | 7 | 14 | 4 | 10 | 8 | - | 8 | 4 | 1 | 3 |
| 92 | 6 | 2 | 4 | 11 | 1 | 10 | 7 | 1 | 6 | 5 | 2 | 3 | 4 | 1 | 3 |
| 93 | 6 | 2 | 4 | 7 | 3 | 4 | 10 | 3 | 7 | 9 | 2 | 7 | 3 | - | 3 |
| 94 | 2 | - | 2 | 5 | 3 | 2 | 3 | 3 | - | 1 | - | 1 | 1 | - | 1 |
| 95～99 | 10 | 2 | 8 | 13 | 4 | 9 | 13 | 5 | 8 | 10 | 1 | 9 | 7 | - | 7 |
| 95 | 4 | 2 | 2 | 6 | 2 | 4 | 6 | 3 | 3 | 5 | 1 | 4 | 2 | - | 2 |
| 96 | 2 | - | 2 | 4 | 2 | 2 | 2 | 1 | 1 | 2 | - | 2 | 2 | - | 2 |
| 97 | 3 | - | 3 | 2 | - | 2 | 4 | 1 | 3 | 1 | - | 1 | 3 | - | 3 |
| 98 | 1 | - | 1 | 1 | - | 1 | 1 | - | 1 | 2 | - | 2 | - | - | - |
| 99 | - | - | - | - | - | - | - | - | - | - | - | - | - | - | - |
| 100以上 | 4 | - | 4 | - | - | - | 2 | - | 2 | 3 | - | 3 | 1 | - | 1 |

3 住民基本台帳人口（つづき）

（8）町丁別年齢各歳別（つづき）

| 年 齢 | 本郷七丁目 | | | 湯島一丁目 | | | 湯島二丁目 | | | 湯島三丁目 | | | 湯島四丁目 | | |
|------------|------------|------------|------------|------------|------------|------------|--------------|--------------|--------------|--------------|--------------|--------------|--------------|--------------|--------------|
| | 総数 | 男 | 女 | 総数 | 男 | 女 | 総数 | 男 | 女 | 総数 | 男 | 女 | 総数 | 男 | 女 |
| 総 数 | 473 | 139 | 334 | 821 | 396 | 425 | 3,297 | 1,652 | 1,645 | 3,846 | 1,945 | 1,901 | 2,318 | 1,180 | 1,138 |
| 0～4 | 18 | 11 | 7 | 37 | 18 | 19 | 172 | 87 | 85 | 168 | 97 | 71 | 83 | 45 | 38 |
| 0 | 7 | 4 | 3 | 6 | 4 | 2 | 46 | 28 | 18 | 43 | 25 | 18 | 18 | 9 | 9 |
| 1 | 1 | 1 | - | 11 | 4 | 7 | 31 | 13 | 18 | 37 | 24 | 13 | 20 | 10 | 10 |
| 2 | 7 | 3 | 4 | 6 | 2 | 4 | 33 | 17 | 16 | 38 | 20 | 18 | 18 | 10 | 8 |
| 3 | 2 | 2 | - | 7 | 5 | 2 | 36 | 16 | 20 | 27 | 18 | 9 | 15 | 8 | 7 |
| 4 | 1 | 1 | - | 7 | 3 | 4 | 26 | 13 | 13 | 23 | 10 | 13 | 12 | 8 | 4 |
| 5～9 | 6 | 2 | 4 | 16 | 7 | 9 | 110 | 64 | 46 | 90 | 44 | 46 | 86 | 44 | 42 |
| 5 | - | - | - | - | - | - | 29 | 13 | 16 | 16 | 5 | 11 | 18 | 10 | 8 |
| 6 | 1 | - | 1 | 6 | 3 | 3 | 19 | 12 | 7 | 22 | 14 | 8 | 15 | 8 | 7 |
| 7 | 1 | - | 1 | 3 | 2 | 1 | 17 | 11 | 6 | 19 | 10 | 9 | 25 | 12 | 13 |
| 8 | 1 | 1 | - | 5 | 1 | 4 | 17 | 13 | 4 | 10 | 4 | 6 | 14 | 8 | 6 |
| 9 | 3 | 1 | 2 | 2 | 1 | 1 | 28 | 15 | 13 | 23 | 11 | 12 | 14 | 6 | 8 |
| 10～14 | 3 | 2 | 1 | 12 | 3 | 9 | 80 | 38 | 42 | 69 | 39 | 30 | 66 | 32 | 34 |
| 10 | 1 | - | 1 | 3 | - | 3 | 22 | 13 | 9 | 19 | 13 | 6 | 13 | 7 | 6 |
| 11 | - | - | - | 1 | - | 1 | 12 | 5 | 7 | 20 | 12 | 8 | 12 | 6 | 6 |
| 12 | 2 | 2 | - | 3 | - | 3 | 16 | 7 | 9 | 8 | 4 | 4 | 13 | 6 | 7 |
| 13 | - | - | - | 3 | 2 | 1 | 20 | 7 | 13 | 14 | 7 | 7 | 14 | 5 | 9 |
| 14 | - | - | - | 2 | 1 | 1 | 10 | 6 | 4 | 8 | 3 | 5 | 14 | 8 | 6 |
| 15～19 | 4 | 1 | 3 | 14 | 10 | 4 | 66 | 27 | 39 | 52 | 22 | 30 | 100 | 54 | 46 |
| 15 | - | - | - | 4 | 4 | - | 11 | 3 | 8 | 8 | 2 | 6 | 29 | 16 | 13 |
| 16 | 1 | - | 1 | 1 | 1 | - | 8 | 3 | 5 | 7 | 4 | 3 | 14 | 9 | 5 |
| 17 | 1 | - | 1 | 3 | 2 | 1 | 11 | 2 | 9 | 8 | 3 | 5 | 19 | 11 | 8 |
| 18 | 2 | 1 | 1 | 2 | 1 | 1 | 15 | 7 | 8 | 18 | 8 | 10 | 16 | 7 | 9 |
| 19 | - | - | - | 4 | 2 | 2 | 21 | 12 | 9 | 11 | 5 | 6 | 22 | 11 | 11 |
| 20～24 | 169 | 6 | 163 | 57 | 18 | 39 | 215 | 97 | 118 | 164 | 75 | 89 | 120 | 62 | 58 |
| 20 | - | - | - | 5 | - | 5 | 26 | 11 | 15 | 23 | 14 | 9 | 16 | 8 | 8 |
| 21 | 1 | - | 1 | 6 | 3 | 3 | 30 | 13 | 17 | 22 | 7 | 15 | 20 | 12 | 8 |
| 22 | 17 | 1 | 16 | 17 | 5 | 12 | 37 | 17 | 20 | 26 | 12 | 14 | 24 | 9 | 15 |
| 23 | 73 | - | 73 | 15 | 3 | 12 | 59 | 21 | 38 | 43 | 20 | 23 | 25 | 14 | 11 |
| 24 | 78 | 5 | 73 | 14 | 7 | 7 | 63 | 35 | 28 | 50 | 22 | 28 | 35 | 19 | 16 |
| 25～29 | 114 | 39 | 75 | 139 | 66 | 73 | 393 | 223 | 170 | 550 | 288 | 262 | 144 | 86 | 58 |
| 25 | 38 | 6 | 32 | 24 | 11 | 13 | 78 | 41 | 37 | 72 | 31 | 41 | 33 | 21 | 12 |
| 26 | 32 | 16 | 16 | 14 | 10 | 4 | 70 | 39 | 31 | 115 | 67 | 48 | 27 | 17 | 10 |
| 27 | 18 | 6 | 12 | 27 | 13 | 14 | 92 | 58 | 34 | 124 | 60 | 64 | 29 | 16 | 13 |
| 28 | 16 | 6 | 10 | 35 | 19 | 16 | 72 | 43 | 29 | 115 | 61 | 54 | 25 | 12 | 13 |
| 29 | 10 | 5 | 5 | 39 | 13 | 26 | 81 | 42 | 39 | 124 | 69 | 55 | 30 | 20 | 10 |
| 30～34 | 44 | 21 | 23 | 91 | 54 | 37 | 408 | 223 | 185 | 529 | 296 | 233 | 186 | 97 | 89 |
| 30 | 13 | 6 | 7 | 29 | 17 | 12 | 81 | 49 | 32 | 111 | 62 | 49 | 32 | 21 | 11 |
| 31 | 5 | 1 | 4 | 18 | 15 | 3 | 83 | 40 | 43 | 118 | 68 | 50 | 38 | 20 | 18 |
| 32 | 8 | 5 | 3 | 15 | 9 | 6 | 78 | 39 | 39 | 116 | 66 | 50 | 43 | 27 | 16 |
| 33 | 10 | 6 | 4 | 13 | 5 | 8 | 98 | 56 | 42 | 92 | 52 | 40 | 37 | 17 | 20 |
| 34 | 8 | 3 | 5 | 16 | 8 | 8 | 68 | 39 | 29 | 92 | 48 | 44 | 36 | 12 | 24 |
| 35～39 | 31 | 19 | 12 | 69 | 40 | 29 | 356 | 183 | 173 | 414 | 234 | 180 | 175 | 96 | 79 |
| 35 | 5 | 3 | 2 | 22 | 12 | 10 | 86 | 38 | 48 | 81 | 44 | 37 | 26 | 16 | 10 |
| 36 | 6 | 3 | 3 | 18 | 12 | 6 | 73 | 36 | 37 | 96 | 60 | 36 | 41 | 20 | 21 |
| 37 | 5 | 2 | 3 | 7 | 4 | 3 | 69 | 39 | 30 | 76 | 40 | 36 | 37 | 19 | 18 |
| 38 | 9 | 7 | 2 | 12 | 8 | 4 | 62 | 31 | 31 | 84 | 48 | 36 | 43 | 27 | 16 |
| 39 | 6 | 4 | 2 | 10 | 4 | 6 | 66 | 39 | 27 | 77 | 42 | 35 | 28 | 14 | 14 |
| 40～44 | 29 | 12 | 17 | 75 | 40 | 35 | 267 | 138 | 129 | 338 | 184 | 154 | 201 | 121 | 80 |
| 40 | 10 | 5 | 5 | 17 | 8 | 9 | 59 | 34 | 25 | 72 | 37 | 35 | 31 | 16 | 15 |
| 41 | 2 | - | 2 | 16 | 9 | 7 | 46 | 28 | 18 | 82 | 44 | 38 | 43 | 28 | 15 |
| 42 | 6 | 3 | 3 | 15 | 10 | 5 | 61 | 31 | 30 | 68 | 34 | 34 | 28 | 14 | 14 |
| 43 | 6 | 2 | 4 | 11 | 6 | 5 | 44 | 20 | 24 | 51 | 35 | 16 | 44 | 29 | 15 |
| 44 | 5 | 2 | 3 | 16 | 7 | 9 | 57 | 25 | 32 | 65 | 34 | 31 | 55 | 34 | 21 |
| 45～49 | 13 | 6 | 7 | 78 | 43 | 35 | 262 | 130 | 132 | 281 | 141 | 140 | 188 | 99 | 89 |
| 45 | 5 | 2 | 3 | 19 | 13 | 6 | 63 | 38 | 25 | 61 | 39 | 22 | 29 | 18 | 11 |
| 46 | 3 | - | 3 | 12 | 7 | 5 | 42 | 19 | 23 | 59 | 29 | 30 | 39 | 26 | 13 |
| 47 | 1 | 1 | - | 22 | 12 | 10 | 47 | 19 | 28 | 55 | 19 | 36 | 44 | 17 | 27 |
| 48 | 3 | 2 | 1 | 7 | 3 | 4 | 55 | 29 | 26 | 53 | 27 | 26 | 32 | 14 | 18 |
| 49 | 1 | 1 | - | 18 | 8 | 10 | 55 | 25 | 30 | 53 | 27 | 26 | 44 | 24 | 20 |

3 住民基本台帳人口（つづき）

（8）町丁別年齢各歳別（つづき）

| 年 齢 | 本郷七丁目 | | | 湯島一丁目 | | | 湯島二丁目 | | | 湯島三丁目 | | | 湯島四丁目 | | |
|-------|-------|----|---|-------|----|----|-------|-----|----|-------|-----|-----|-------|----|----|
| | 総数 | 男 | 女 | 総数 | 男 | 女 | 総数 | 男 | 女 | 総数 | 男 | 女 | 総数 | 男 | 女 |
| 50～54 | 19 | 12 | 7 | 50 | 23 | 27 | 199 | 103 | 96 | 226 | 112 | 114 | 184 | 97 | 87 |
| 50 | 3 | 2 | 1 | 11 | 4 | 7 | 48 | 31 | 17 | 62 | 34 | 28 | 44 | 20 | 24 |
| 51 | 4 | 3 | 1 | 10 | 7 | 3 | 38 | 16 | 22 | 53 | 27 | 26 | 36 | 23 | 13 |
| 52 | 6 | 3 | 3 | 7 | 3 | 4 | 42 | 22 | 20 | 40 | 17 | 23 | 43 | 18 | 25 |
| 53 | 5 | 3 | 2 | 12 | 6 | 6 | 36 | 16 | 20 | 38 | 19 | 19 | 40 | 27 | 13 |
| 54 | 1 | 1 | - | 10 | 3 | 7 | 35 | 18 | 17 | 33 | 15 | 18 | 21 | 9 | 12 |
| 55～59 | 6 | 2 | 4 | 42 | 16 | 26 | 153 | 74 | 79 | 207 | 104 | 103 | 124 | 62 | 62 |
| 55 | 2 | - | 2 | 11 | 3 | 8 | 39 | 16 | 23 | 43 | 24 | 19 | 24 | 11 | 13 |
| 56 | 1 | - | 1 | 7 | 5 | 2 | 27 | 12 | 15 | 56 | 29 | 27 | 25 | 12 | 13 |
| 57 | 1 | 1 | - | 15 | 5 | 10 | 24 | 10 | 14 | 36 | 19 | 17 | 22 | 13 | 9 |
| 58 | 1 | - | 1 | 6 | 3 | 3 | 32 | 18 | 14 | 37 | 18 | 19 | 28 | 16 | 12 |
| 59 | 1 | 1 | - | 3 | - | 3 | 31 | 18 | 13 | 35 | 14 | 21 | 25 | 10 | 15 |
| 60～64 | 3 | 1 | 2 | 26 | 13 | 13 | 105 | 48 | 57 | 127 | 54 | 73 | 115 | 62 | 53 |
| 60 | 1 | 1 | - | 6 | 4 | 2 | 16 | 9 | 7 | 30 | 14 | 16 | 30 | 13 | 17 |
| 61 | - | - | - | 2 | - | 2 | 19 | 8 | 11 | 26 | 12 | 14 | 24 | 11 | 13 |
| 62 | 2 | - | 2 | 6 | 2 | 4 | 21 | 14 | 7 | 18 | 6 | 12 | 18 | 7 | 11 |
| 63 | - | - | - | 5 | 1 | 4 | 29 | 11 | 18 | 29 | 11 | 18 | 30 | 22 | 8 |
| 64 | - | - | - | 7 | 6 | 1 | 20 | 6 | 14 | 24 | 11 | 13 | 13 | 9 | 4 |
| 65～69 | 2 | 1 | 1 | 18 | 6 | 12 | 106 | 56 | 50 | 141 | 68 | 73 | 106 | 48 | 58 |
| 65 | - | - | - | 1 | - | 1 | 12 | 6 | 6 | 32 | 14 | 18 | 16 | 6 | 10 |
| 66 | 1 | - | 1 | 5 | 2 | 3 | 26 | 11 | 15 | 26 | 12 | 14 | 19 | 8 | 11 |
| 67 | 1 | 1 | - | 4 | 1 | 3 | 20 | 13 | 7 | 27 | 14 | 13 | 25 | 11 | 14 |
| 68 | - | - | - | 7 | 3 | 4 | 17 | 6 | 11 | 29 | 13 | 16 | 26 | 15 | 11 |
| 69 | - | - | - | 1 | - | 1 | 31 | 20 | 11 | 27 | 15 | 12 | 20 | 8 | 12 |
| 70～74 | 5 | 2 | 3 | 45 | 20 | 25 | 138 | 55 | 83 | 153 | 68 | 85 | 126 | 62 | 64 |
| 70 | 1 | 1 | - | 5 | 3 | 2 | 29 | 11 | 18 | 23 | 8 | 15 | 24 | 13 | 11 |
| 71 | - | - | - | 9 | 1 | 8 | 30 | 12 | 18 | 29 | 9 | 20 | 32 | 19 | 13 |
| 72 | 1 | - | 1 | 13 | 6 | 7 | 28 | 10 | 18 | 39 | 19 | 20 | 21 | 9 | 12 |
| 73 | 2 | 1 | 1 | 11 | 6 | 5 | 33 | 15 | 18 | 37 | 18 | 19 | 26 | 12 | 14 |
| 74 | 1 | - | 1 | 7 | 4 | 3 | 18 | 7 | 11 | 25 | 14 | 11 | 23 | 9 | 14 |
| 75～79 | 2 | 1 | 1 | 23 | 10 | 13 | 87 | 49 | 38 | 114 | 53 | 61 | 107 | 47 | 60 |
| 75 | - | - | - | 4 | 2 | 2 | 15 | 6 | 9 | 21 | 10 | 11 | 18 | 7 | 11 |
| 76 | - | - | - | 8 | 5 | 3 | 20 | 11 | 9 | 24 | 9 | 15 | 20 | 11 | 9 |
| 77 | - | - | - | 6 | 2 | 4 | 20 | 14 | 6 | 28 | 16 | 12 | 29 | 13 | 16 |
| 78 | 1 | 1 | - | 4 | - | 4 | 16 | 10 | 6 | 19 | 7 | 12 | 25 | 9 | 16 |
| 79 | 1 | - | 1 | 1 | 1 | - | 16 | 8 | 8 | 22 | 11 | 11 | 15 | 7 | 8 |
| 80～84 | 2 | 1 | 1 | 13 | 6 | 7 | 64 | 20 | 44 | 93 | 34 | 59 | 100 | 32 | 68 |
| 80 | - | - | - | 4 | 2 | 2 | 15 | 6 | 9 | 20 | 5 | 15 | 23 | 8 | 15 |
| 81 | 1 | 1 | - | 3 | 1 | 2 | 7 | 1 | 6 | 22 | 9 | 13 | 14 | 6 | 8 |
| 82 | 1 | - | 1 | 1 | 1 | - | 14 | 4 | 10 | 11 | 5 | 6 | 29 | 10 | 19 |
| 83 | - | - | - | - | - | - | 14 | 6 | 8 | 25 | 9 | 16 | 13 | 5 | 8 |
| 84 | - | - | - | 5 | 2 | 3 | 14 | 3 | 11 | 15 | 6 | 9 | 21 | 3 | 18 |
| 85～89 | 2 | - | 2 | 12 | 2 | 10 | 65 | 23 | 42 | 77 | 22 | 55 | 65 | 25 | 40 |
| 85 | - | - | - | 1 | 1 | - | 20 | 7 | 13 | 24 | 8 | 16 | 15 | 7 | 8 |
| 86 | 1 | - | 1 | 4 | 1 | 3 | 11 | 2 | 9 | 13 | 4 | 9 | 15 | 7 | 8 |
| 87 | 1 | - | 1 | - | - | - | 14 | 7 | 7 | 20 | 4 | 16 | 10 | 4 | 6 |
| 88 | - | - | - | 6 | - | 6 | 10 | 5 | 5 | 11 | 4 | 7 | 16 | 5 | 11 |
| 89 | - | - | - | 1 | - | 1 | 10 | 2 | 8 | 9 | 2 | 7 | 9 | 2 | 7 |
| 90～94 | 1 | - | 1 | 4 | 1 | 3 | 38 | 12 | 26 | 32 | 8 | 24 | 30 | 7 | 23 |
| 90 | - | - | - | 1 | - | 1 | 12 | 4 | 8 | 12 | 3 | 9 | 10 | 3 | 7 |
| 91 | - | - | - | 1 | - | 1 | 3 | - | 3 | 5 | 3 | 2 | 5 | - | 5 |
| 92 | - | - | - | 1 | - | 1 | 5 | 3 | 2 | 7 | 2 | 5 | 5 | 1 | 4 |
| 93 | - | - | - | - | - | - | 13 | 4 | 9 | 6 | - | 6 | 5 | 2 | 3 |
| 94 | 1 | - | 1 | 1 | 1 | - | 5 | 1 | 4 | 2 | - | 2 | 5 | 1 | 4 |
| 95～99 | - | - | - | - | - | - | 12 | 2 | 10 | 21 | 2 | 19 | 10 | 1 | 9 |
| 95 | - | - | - | - | - | - | 6 | 1 | 5 | 6 | 2 | 4 | 3 | - | 3 |
| 96 | - | - | - | - | - | - | 2 | - | 2 | 4 | - | 4 | 3 | - | 3 |
| 97 | - | - | - | - | - | - | 1 | - | 1 | 6 | - | 6 | - | - | - |
| 98 | - | - | - | - | - | - | 2 | - | 2 | 2 | - | 2 | - | - | - |
| 99 | - | - | - | - | - | - | 1 | 1 | - | 3 | - | 3 | 4 | 1 | 3 |
| 100以上 | - | - | - | - | - | - | 1 | - | 1 | - | - | - | 2 | 1 | 1 |

3 住民基本台帳人口（つづき）

（8）町丁別年齢各歳別（つづき）

| 年 齢 | 西片一丁目 | | | 西片二丁目 | | | 向丘一丁目 | | | 向丘二丁目 | | | 弥生一丁目 | | |
|------------|--------------|--------------|--------------|--------------|--------------|--------------|--------------|--------------|--------------|--------------|--------------|--------------|------------|------------|------------|
| | 総 数 | 男 | 女 | 総 数 | 男 | 女 | 総 数 | 男 | 女 | 総 数 | 男 | 女 | 総 数 | 男 | 女 |
| 総 数 | 2,561 | 1,212 | 1,349 | 3,031 | 1,517 | 1,514 | 3,697 | 1,863 | 1,834 | 3,293 | 1,512 | 1,781 | 432 | 210 | 222 |
| 0～4 | 103 | 58 | 45 | 119 | 66 | 53 | 175 | 98 | 77 | 108 | 52 | 56 | 15 | 8 | 7 |
| 0 | 25 | 15 | 10 | 19 | 12 | 7 | 27 | 15 | 12 | 23 | 13 | 10 | 4 | 3 | 1 |
| 1 | 12 | 5 | 7 | 22 | 10 | 12 | 29 | 18 | 11 | 15 | 6 | 9 | 3 | - | 3 |
| 2 | 18 | 10 | 8 | 22 | 11 | 11 | 41 | 22 | 19 | 23 | 10 | 13 | 3 | 2 | 1 |
| 3 | 22 | 13 | 9 | 26 | 14 | 12 | 37 | 23 | 14 | 22 | 11 | 11 | 3 | 2 | 1 |
| 4 | 26 | 15 | 11 | 30 | 19 | 11 | 41 | 20 | 21 | 25 | 12 | 13 | 2 | 1 | 1 |
| 5～9 | 120 | 66 | 54 | 158 | 80 | 78 | 236 | 119 | 117 | 98 | 51 | 47 | 12 | 7 | 5 |
| 5 | 30 | 17 | 13 | 31 | 12 | 19 | 42 | 20 | 22 | 27 | 10 | 17 | 1 | - | 1 |
| 6 | 23 | 13 | 10 | 33 | 18 | 15 | 50 | 28 | 22 | 21 | 13 | 8 | 3 | 2 | 1 |
| 7 | 26 | 14 | 12 | 26 | 10 | 16 | 52 | 28 | 24 | 16 | 11 | 5 | 4 | 2 | 2 |
| 8 | 18 | 11 | 7 | 36 | 21 | 15 | 52 | 29 | 23 | 15 | 7 | 8 | 2 | 2 | - |
| 9 | 23 | 11 | 12 | 32 | 19 | 13 | 40 | 14 | 26 | 19 | 10 | 9 | 2 | 1 | 1 |
| 10～14 | 102 | 47 | 55 | 141 | 70 | 71 | 183 | 89 | 94 | 101 | 44 | 57 | 18 | 7 | 11 |
| 10 | 16 | 9 | 7 | 25 | 16 | 9 | 41 | 19 | 22 | 22 | 12 | 10 | 2 | 2 | - |
| 11 | 27 | 11 | 16 | 28 | 14 | 14 | 32 | 13 | 19 | 12 | 3 | 9 | 6 | 3 | 3 |
| 12 | 25 | 11 | 14 | 29 | 14 | 15 | 47 | 25 | 22 | 25 | 7 | 18 | 4 | - | 4 |
| 13 | 19 | 6 | 13 | 36 | 16 | 20 | 27 | 14 | 13 | 20 | 8 | 12 | 2 | 2 | - |
| 14 | 15 | 10 | 5 | 23 | 10 | 13 | 36 | 18 | 18 | 22 | 14 | 8 | 4 | - | 4 |
| 15～19 | 111 | 52 | 59 | 113 | 57 | 56 | 137 | 73 | 64 | 104 | 45 | 59 | 9 | 6 | 3 |
| 15 | 23 | 15 | 8 | 27 | 15 | 12 | 34 | 21 | 13 | 25 | 9 | 16 | 1 | - | 1 |
| 16 | 26 | 9 | 17 | 24 | 13 | 11 | 31 | 16 | 15 | 17 | 10 | 7 | 1 | - | 1 |
| 17 | 20 | 12 | 8 | 18 | 10 | 8 | 24 | 10 | 14 | 14 | 9 | 5 | 3 | 2 | 1 |
| 18 | 22 | 7 | 15 | 18 | 9 | 9 | 22 | 9 | 13 | 17 | 8 | 9 | 3 | 3 | - |
| 19 | 20 | 9 | 11 | 26 | 10 | 16 | 26 | 17 | 9 | 31 | 9 | 22 | 1 | 1 | - |
| 20～24 | 140 | 79 | 61 | 218 | 132 | 86 | 276 | 175 | 101 | 279 | 124 | 155 | 28 | 21 | 7 |
| 20 | 33 | 22 | 11 | 21 | 13 | 8 | 33 | 25 | 8 | 26 | 11 | 15 | 1 | 1 | - |
| 21 | 25 | 13 | 12 | 38 | 19 | 19 | 40 | 29 | 11 | 44 | 28 | 16 | 8 | 5 | 3 |
| 22 | 26 | 17 | 9 | 48 | 34 | 14 | 59 | 33 | 26 | 58 | 28 | 30 | 3 | 3 | - |
| 23 | 31 | 16 | 15 | 53 | 29 | 24 | 67 | 47 | 20 | 74 | 28 | 46 | 9 | 7 | 2 |
| 24 | 25 | 11 | 14 | 58 | 37 | 21 | 77 | 41 | 36 | 77 | 29 | 48 | 7 | 5 | 2 |
| 25～29 | 171 | 76 | 95 | 228 | 135 | 93 | 297 | 165 | 132 | 293 | 138 | 155 | 34 | 20 | 14 |
| 25 | 31 | 11 | 20 | 48 | 28 | 20 | 57 | 31 | 26 | 60 | 30 | 30 | 7 | 2 | 5 |
| 26 | 34 | 19 | 15 | 37 | 21 | 16 | 62 | 31 | 31 | 73 | 33 | 40 | 11 | 9 | 2 |
| 27 | 41 | 17 | 24 | 45 | 29 | 16 | 57 | 39 | 18 | 66 | 32 | 34 | 6 | 4 | 2 |
| 28 | 36 | 14 | 22 | 45 | 26 | 19 | 69 | 35 | 34 | 45 | 25 | 20 | 6 | 3 | 3 |
| 29 | 29 | 15 | 14 | 53 | 31 | 22 | 52 | 29 | 23 | 49 | 18 | 31 | 4 | 2 | 2 |
| 30～34 | 185 | 78 | 107 | 201 | 106 | 95 | 234 | 114 | 120 | 219 | 117 | 102 | 21 | 10 | 11 |
| 30 | 40 | 20 | 20 | 47 | 23 | 24 | 49 | 20 | 29 | 47 | 18 | 29 | 7 | 2 | 5 |
| 31 | 35 | 15 | 20 | 42 | 21 | 21 | 48 | 26 | 22 | 49 | 28 | 21 | 2 | 1 | 1 |
| 32 | 38 | 17 | 21 | 38 | 23 | 15 | 38 | 18 | 20 | 40 | 22 | 18 | 6 | 5 | 1 |
| 33 | 38 | 16 | 22 | 28 | 14 | 14 | 45 | 24 | 21 | 45 | 24 | 21 | 4 | 1 | 3 |
| 34 | 34 | 10 | 24 | 46 | 25 | 21 | 54 | 26 | 28 | 38 | 25 | 13 | 2 | 1 | 1 |
| 35～39 | 206 | 105 | 101 | 202 | 104 | 98 | 284 | 137 | 147 | 227 | 110 | 117 | 33 | 14 | 19 |
| 35 | 41 | 18 | 23 | 37 | 17 | 20 | 57 | 29 | 28 | 41 | 17 | 24 | 7 | 4 | 3 |
| 36 | 35 | 15 | 20 | 32 | 15 | 17 | 52 | 29 | 23 | 46 | 18 | 28 | 5 | 2 | 3 |
| 37 | 45 | 27 | 18 | 56 | 31 | 25 | 67 | 29 | 38 | 48 | 26 | 22 | 10 | 5 | 5 |
| 38 | 43 | 21 | 22 | 37 | 22 | 15 | 56 | 25 | 31 | 51 | 25 | 26 | 7 | 2 | 5 |
| 39 | 42 | 24 | 18 | 40 | 19 | 21 | 52 | 25 | 27 | 41 | 24 | 17 | 4 | 1 | 3 |
| 40～44 | 203 | 98 | 105 | 224 | 105 | 119 | 326 | 156 | 170 | 222 | 114 | 108 | 35 | 22 | 13 |
| 40 | 35 | 12 | 23 | 51 | 23 | 28 | 57 | 31 | 26 | 49 | 27 | 22 | 7 | 5 | 2 |
| 41 | 40 | 25 | 15 | 48 | 21 | 27 | 85 | 39 | 46 | 45 | 25 | 20 | 7 | 6 | 1 |
| 42 | 39 | 13 | 26 | 46 | 21 | 25 | 63 | 29 | 34 | 46 | 24 | 22 | 8 | 6 | 2 |
| 43 | 44 | 27 | 17 | 40 | 19 | 21 | 58 | 26 | 32 | 42 | 21 | 21 | 7 | 3 | 4 |
| 44 | 45 | 21 | 24 | 39 | 21 | 18 | 63 | 31 | 32 | 40 | 17 | 23 | 6 | 2 | 4 |
| 45～49 | 211 | 99 | 112 | 213 | 102 | 111 | 329 | 162 | 167 | 229 | 94 | 135 | 34 | 16 | 18 |
| 45 | 37 | 16 | 21 | 37 | 18 | 19 | 63 | 31 | 32 | 46 | 16 | 30 | 9 | 4 | 5 |
| 46 | 36 | 16 | 20 | 46 | 19 | 27 | 64 | 32 | 32 | 37 | 19 | 18 | 2 | 1 | 1 |
| 47 | 45 | 25 | 20 | 43 | 22 | 21 | 79 | 40 | 39 | 53 | 19 | 34 | 7 | 5 | 2 |
| 48 | 49 | 19 | 30 | 41 | 19 | 22 | 60 | 29 | 31 | 48 | 21 | 27 | 11 | 4 | 7 |
| 49 | 44 | 23 | 21 | 46 | 24 | 22 | 63 | 30 | 33 | 45 | 19 | 26 | 5 | 2 | 3 |

3 住民基本台帳人口（つづき）

（8）町丁別年齢各歳別（つづき）

| 年 齢 | 西片一丁目 | | | 西片二丁目 | | | 向丘一丁目 | | | 向丘二丁目 | | | 弥生一丁目 | | |
|-------|-------|----|----|-------|-----|-----|-------|-----|-----|-------|-----|-----|-------|----|----|
| | 総数 | 男 | 女 | 総数 | 男 | 女 | 総数 | 男 | 女 | 総数 | 男 | 女 | 総数 | 男 | 女 |
| 50～54 | 179 | 80 | 99 | 211 | 104 | 107 | 245 | 111 | 134 | 245 | 116 | 129 | 26 | 9 | 17 |
| 50 | 38 | 17 | 21 | 45 | 19 | 26 | 57 | 27 | 30 | 48 | 15 | 33 | 7 | 3 | 4 |
| 51 | 34 | 15 | 19 | 44 | 21 | 23 | 49 | 23 | 26 | 55 | 25 | 30 | 5 | 1 | 4 |
| 52 | 42 | 17 | 25 | 37 | 21 | 16 | 52 | 24 | 28 | 38 | 22 | 16 | 5 | 2 | 3 |
| 53 | 41 | 21 | 20 | 54 | 26 | 28 | 59 | 26 | 33 | 63 | 32 | 31 | 4 | 1 | 3 |
| 54 | 24 | 10 | 14 | 31 | 17 | 14 | 28 | 11 | 17 | 41 | 22 | 19 | 5 | 2 | 3 |
| 55～59 | 169 | 75 | 94 | 199 | 100 | 99 | 183 | 95 | 88 | 225 | 112 | 113 | 32 | 20 | 12 |
| 55 | 53 | 26 | 27 | 42 | 23 | 19 | 43 | 21 | 22 | 51 | 23 | 28 | 9 | 7 | 2 |
| 56 | 30 | 14 | 16 | 41 | 20 | 21 | 51 | 25 | 26 | 47 | 20 | 27 | 7 | 3 | 4 |
| 57 | 26 | 14 | 12 | 35 | 18 | 17 | 37 | 18 | 19 | 47 | 27 | 20 | 7 | 4 | 3 |
| 58 | 26 | 12 | 14 | 44 | 22 | 22 | 27 | 18 | 9 | 30 | 12 | 18 | 7 | 5 | 2 |
| 59 | 34 | 9 | 25 | 37 | 17 | 20 | 25 | 13 | 12 | 50 | 30 | 20 | 2 | 1 | 1 |
| 60～64 | 131 | 64 | 67 | 169 | 89 | 80 | 153 | 71 | 82 | 171 | 79 | 92 | 18 | 5 | 13 |
| 60 | 24 | 11 | 13 | 25 | 13 | 12 | 46 | 25 | 21 | 35 | 16 | 19 | 2 | - | 2 |
| 61 | 22 | 10 | 12 | 36 | 16 | 20 | 27 | 10 | 17 | 44 | 23 | 21 | 3 | 1 | 2 |
| 62 | 32 | 16 | 16 | 36 | 16 | 20 | 21 | 10 | 11 | 34 | 16 | 18 | 6 | 1 | 5 |
| 63 | 25 | 14 | 11 | 43 | 27 | 16 | 31 | 16 | 15 | 29 | 12 | 17 | 5 | 1 | 4 |
| 64 | 28 | 13 | 15 | 29 | 17 | 12 | 28 | 10 | 18 | 29 | 12 | 17 | 2 | 2 | - |
| 65～69 | 125 | 66 | 59 | 154 | 70 | 84 | 130 | 64 | 66 | 129 | 69 | 60 | 17 | 10 | 7 |
| 65 | 22 | 15 | 7 | 24 | 10 | 14 | 28 | 14 | 14 | 26 | 15 | 11 | 1 | - | 1 |
| 66 | 26 | 13 | 13 | 37 | 20 | 17 | 32 | 15 | 17 | 26 | 12 | 14 | 5 | 4 | 1 |
| 67 | 23 | 9 | 14 | 29 | 12 | 17 | 24 | 13 | 11 | 30 | 11 | 19 | 3 | 2 | 1 |
| 68 | 29 | 16 | 13 | 35 | 16 | 19 | 27 | 15 | 12 | 29 | 20 | 9 | 2 | - | 2 |
| 69 | 25 | 13 | 12 | 29 | 12 | 17 | 19 | 7 | 12 | 18 | 11 | 7 | 6 | 4 | 2 |
| 70～74 | 141 | 73 | 68 | 143 | 70 | 73 | 154 | 74 | 80 | 173 | 81 | 92 | 22 | 11 | 11 |
| 70 | 26 | 13 | 13 | 26 | 13 | 13 | 24 | 13 | 11 | 35 | 13 | 22 | 3 | 2 | 1 |
| 71 | 31 | 20 | 11 | 39 | 17 | 22 | 39 | 16 | 23 | 31 | 17 | 14 | 5 | 3 | 2 |
| 72 | 25 | 12 | 13 | 32 | 13 | 19 | 27 | 18 | 9 | 37 | 22 | 15 | 7 | 2 | 5 |
| 73 | 37 | 19 | 18 | 30 | 20 | 10 | 37 | 17 | 20 | 43 | 18 | 25 | 3 | 2 | 1 |
| 74 | 22 | 9 | 13 | 16 | 7 | 9 | 27 | 10 | 17 | 27 | 11 | 16 | 4 | 2 | 2 |
| 75～79 | 96 | 48 | 48 | 103 | 42 | 61 | 132 | 65 | 67 | 133 | 57 | 76 | 27 | 11 | 16 |
| 75 | 17 | 10 | 7 | 14 | 5 | 9 | 21 | 10 | 11 | 22 | 10 | 12 | 9 | 2 | 7 |
| 76 | 18 | 9 | 9 | 24 | 8 | 16 | 37 | 14 | 23 | 24 | 11 | 13 | 3 | 1 | 2 |
| 77 | 27 | 13 | 14 | 22 | 10 | 12 | 25 | 13 | 12 | 33 | 13 | 20 | 3 | 1 | 2 |
| 78 | 19 | 9 | 10 | 24 | 12 | 12 | 23 | 15 | 8 | 29 | 11 | 18 | 3 | 1 | 2 |
| 79 | 15 | 7 | 8 | 19 | 7 | 12 | 26 | 13 | 13 | 25 | 12 | 13 | 9 | 6 | 3 |
| 80～84 | 66 | 18 | 48 | 93 | 38 | 55 | 86 | 43 | 43 | 125 | 46 | 79 | 23 | 5 | 18 |
| 80 | 13 | 5 | 8 | 24 | 8 | 16 | 32 | 18 | 14 | 30 | 8 | 22 | 12 | 2 | 10 |
| 81 | 6 | 1 | 5 | 19 | 13 | 6 | 12 | 6 | 6 | 25 | 9 | 16 | 3 | 1 | 2 |
| 82 | 14 | 3 | 11 | 13 | 4 | 9 | 14 | 9 | 5 | 19 | 7 | 12 | 4 | 1 | 3 |
| 83 | 20 | 6 | 14 | 20 | 5 | 15 | 10 | 1 | 9 | 26 | 8 | 18 | 1 | 1 | - |
| 84 | 13 | 3 | 10 | 17 | 8 | 9 | 18 | 9 | 9 | 25 | 14 | 11 | 3 | - | 3 |
| 85～89 | 64 | 19 | 45 | 85 | 37 | 48 | 87 | 36 | 51 | 115 | 38 | 77 | 18 | 6 | 12 |
| 85 | 15 | 6 | 9 | 35 | 14 | 21 | 31 | 11 | 20 | 21 | 11 | 10 | 5 | 2 | 3 |
| 86 | 7 | - | 7 | 15 | 6 | 9 | 19 | 9 | 10 | 29 | 6 | 23 | 6 | 1 | 5 |
| 87 | 14 | 5 | 9 | 11 | 6 | 5 | 13 | 5 | 8 | 21 | 6 | 15 | 4 | 2 | 2 |
| 88 | 18 | 4 | 14 | 11 | 6 | 5 | 12 | 5 | 7 | 30 | 10 | 20 | 3 | 1 | 2 |
| 89 | 10 | 4 | 6 | 13 | 5 | 8 | 12 | 6 | 6 | 14 | 5 | 9 | - | - | - |
| 90～94 | 31 | 9 | 22 | 45 | 6 | 39 | 37 | 14 | 23 | 72 | 19 | 53 | 9 | 2 | 7 |
| 90 | 11 | 3 | 8 | 11 | 1 | 10 | 9 | 4 | 5 | 18 | 4 | 14 | - | - | - |
| 91 | 4 | 1 | 3 | 10 | 2 | 8 | 4 | 2 | 2 | 14 | 6 | 8 | 2 | - | 2 |
| 92 | 4 | - | 4 | 11 | 1 | 10 | 7 | 2 | 5 | 21 | 3 | 18 | 2 | - | 2 |
| 93 | 7 | 3 | 4 | 9 | 1 | 8 | 7 | - | 7 | 10 | 4 | 6 | 1 | - | 1 |
| 94 | 5 | 2 | 3 | 4 | 1 | 3 | 10 | 6 | 4 | 9 | 2 | 7 | 4 | 2 | 2 |
| 95～99 | 7 | 2 | 5 | 9 | 3 | 6 | 9 | 2 | 7 | 24 | 6 | 18 | 1 | - | 1 |
| 95 | 2 | 1 | 1 | 1 | - | 1 | 3 | - | 3 | 8 | 2 | 6 | - | - | - |
| 96 | 2 | - | 2 | 4 | 1 | 3 | 3 | 1 | 2 | 8 | 3 | 5 | - | - | - |
| 97 | 1 | - | 1 | 2 | 1 | 1 | 1 | - | 1 | 4 | - | 4 | 1 | - | 1 |
| 98 | 1 | 1 | - | - | - | - | 1 | 1 | - | 3 | 1 | 2 | - | - | - |
| 99 | 1 | - | 1 | 2 | 1 | 1 | 1 | - | 1 | 1 | - | 1 | - | - | - |
| 100以上 | - | - | - | 3 | 1 | 2 | 4 | - | 4 | 1 | - | 1 | - | - | - |

3 住民基本台帳人口（つづき）

（8）町丁別年齢各歳別（つづき）

| 年 齢 | 弥生二丁目 | | | 根津一丁目 | | | 根津二丁目 | | | 千駄木一丁目 | | | 千駄木二丁目 | | |
|------------|--------------|------------|------------|--------------|--------------|--------------|--------------|--------------|--------------|--------------|------------|------------|--------------|--------------|--------------|
| | 総数 | 男 | 女 | 総数 | 男 | 女 | 総数 | 男 | 女 | 総数 | 男 | 女 | 総数 | 男 | 女 |
| 総 数 | 1,550 | 753 | 797 | 2,700 | 1,222 | 1,478 | 3,933 | 1,860 | 2,073 | 1,534 | 728 | 806 | 4,611 | 2,150 | 2,461 |
| 0～4 | 65 | 27 | 38 | 126 | 62 | 64 | 162 | 90 | 72 | 56 | 27 | 29 | 202 | 100 | 102 |
| 0 | 14 | 6 | 8 | 29 | 10 | 19 | 36 | 24 | 12 | 6 | 4 | 2 | 33 | 13 | 20 |
| 1 | 13 | 4 | 9 | 31 | 17 | 14 | 35 | 21 | 14 | 10 | 4 | 6 | 50 | 29 | 21 |
| 2 | 7 | 4 | 3 | 19 | 8 | 11 | 27 | 17 | 10 | 14 | 5 | 9 | 38 | 22 | 16 |
| 3 | 18 | 8 | 10 | 24 | 11 | 13 | 32 | 13 | 19 | 11 | 5 | 6 | 38 | 17 | 21 |
| 4 | 13 | 5 | 8 | 23 | 16 | 7 | 32 | 15 | 17 | 15 | 9 | 6 | 43 | 19 | 24 |
| 5～9 | 58 | 24 | 34 | 113 | 58 | 55 | 142 | 66 | 76 | 63 | 26 | 37 | 163 | 84 | 79 |
| 5 | 6 | 3 | 3 | 34 | 20 | 14 | 25 | 10 | 15 | 9 | 6 | 3 | 36 | 24 | 12 |
| 6 | 14 | 4 | 10 | 25 | 9 | 16 | 23 | 10 | 13 | 15 | 7 | 8 | 32 | 16 | 16 |
| 7 | 8 | 6 | 2 | 22 | 15 | 7 | 34 | 16 | 18 | 13 | 4 | 9 | 34 | 11 | 23 |
| 8 | 13 | 5 | 8 | 11 | 5 | 6 | 29 | 13 | 16 | 14 | 5 | 9 | 31 | 17 | 14 |
| 9 | 17 | 6 | 11 | 21 | 9 | 12 | 31 | 17 | 14 | 12 | 4 | 8 | 30 | 16 | 14 |
| 10～14 | 48 | 23 | 25 | 78 | 39 | 39 | 126 | 59 | 67 | 53 | 29 | 24 | 151 | 70 | 81 |
| 10 | 8 | 6 | 2 | 22 | 9 | 13 | 26 | 12 | 14 | 9 | 7 | 2 | 28 | 5 | 23 |
| 11 | 15 | 6 | 9 | 11 | 4 | 7 | 26 | 13 | 13 | 10 | 5 | 5 | 37 | 21 | 16 |
| 12 | 6 | 1 | 5 | 17 | 13 | 4 | 28 | 11 | 17 | 15 | 8 | 7 | 28 | 16 | 12 |
| 13 | 10 | 5 | 5 | 16 | 9 | 7 | 25 | 12 | 13 | 10 | 5 | 5 | 30 | 13 | 17 |
| 14 | 9 | 5 | 4 | 12 | 4 | 8 | 21 | 11 | 10 | 9 | 4 | 5 | 28 | 15 | 13 |
| 15～19 | 49 | 27 | 22 | 80 | 45 | 35 | 106 | 50 | 56 | 62 | 32 | 30 | 130 | 60 | 70 |
| 15 | 10 | 5 | 5 | 16 | 11 | 5 | 32 | 17 | 15 | 10 | 6 | 4 | 23 | 12 | 11 |
| 16 | 13 | 4 | 9 | 17 | 9 | 8 | 15 | 6 | 9 | 11 | 9 | 2 | 25 | 12 | 13 |
| 17 | 5 | 3 | 2 | 12 | 6 | 6 | 16 | 8 | 8 | 13 | 7 | 6 | 27 | 11 | 16 |
| 18 | 4 | 4 | - | 14 | 9 | 5 | 19 | 7 | 12 | 15 | 5 | 10 | 25 | 11 | 14 |
| 19 | 17 | 11 | 6 | 21 | 10 | 11 | 24 | 12 | 12 | 13 | 5 | 8 | 30 | 14 | 16 |
| 20～24 | 124 | 69 | 55 | 116 | 71 | 45 | 178 | 95 | 83 | 103 | 59 | 44 | 223 | 110 | 113 |
| 20 | 10 | 5 | 5 | 21 | 10 | 11 | 18 | 10 | 8 | 19 | 11 | 8 | 25 | 14 | 11 |
| 21 | 27 | 10 | 17 | 19 | 13 | 6 | 36 | 18 | 18 | 19 | 14 | 5 | 39 | 14 | 25 |
| 22 | 20 | 14 | 6 | 30 | 18 | 12 | 33 | 16 | 17 | 18 | 6 | 12 | 47 | 24 | 23 |
| 23 | 35 | 23 | 12 | 23 | 15 | 8 | 41 | 21 | 20 | 21 | 14 | 7 | 51 | 29 | 22 |
| 24 | 32 | 17 | 15 | 23 | 15 | 8 | 50 | 30 | 20 | 26 | 14 | 12 | 61 | 29 | 32 |
| 25～29 | 130 | 82 | 48 | 181 | 89 | 92 | 301 | 159 | 142 | 85 | 42 | 43 | 394 | 213 | 181 |
| 25 | 24 | 12 | 12 | 29 | 14 | 15 | 53 | 27 | 26 | 19 | 11 | 8 | 74 | 36 | 38 |
| 26 | 24 | 18 | 6 | 35 | 18 | 17 | 57 | 33 | 24 | 19 | 7 | 12 | 80 | 46 | 34 |
| 27 | 26 | 20 | 6 | 34 | 14 | 20 | 61 | 36 | 25 | 17 | 10 | 7 | 81 | 48 | 33 |
| 28 | 32 | 21 | 11 | 36 | 21 | 15 | 67 | 32 | 35 | 17 | 8 | 9 | 87 | 49 | 38 |
| 29 | 24 | 11 | 13 | 47 | 22 | 25 | 63 | 31 | 32 | 13 | 6 | 7 | 72 | 34 | 38 |
| 30～34 | 99 | 57 | 42 | 202 | 93 | 109 | 283 | 142 | 141 | 95 | 47 | 48 | 341 | 170 | 171 |
| 30 | 25 | 18 | 7 | 37 | 15 | 22 | 57 | 30 | 27 | 14 | 11 | 3 | 84 | 46 | 38 |
| 31 | 22 | 13 | 9 | 41 | 16 | 25 | 52 | 26 | 26 | 23 | 13 | 10 | 70 | 37 | 33 |
| 32 | 19 | 13 | 6 | 61 | 30 | 31 | 52 | 31 | 21 | 15 | 9 | 6 | 63 | 26 | 37 |
| 33 | 14 | 3 | 11 | 32 | 15 | 17 | 73 | 31 | 42 | 19 | 7 | 12 | 63 | 30 | 33 |
| 34 | 19 | 10 | 9 | 31 | 17 | 14 | 49 | 24 | 25 | 24 | 7 | 17 | 61 | 31 | 30 |
| 35～39 | 116 | 50 | 66 | 214 | 103 | 111 | 300 | 148 | 152 | 101 | 51 | 50 | 388 | 180 | 208 |
| 35 | 18 | 7 | 11 | 46 | 24 | 22 | 58 | 25 | 33 | 23 | 10 | 13 | 67 | 39 | 28 |
| 36 | 25 | 9 | 16 | 46 | 19 | 27 | 52 | 27 | 25 | 25 | 17 | 8 | 86 | 40 | 46 |
| 37 | 25 | 10 | 15 | 50 | 28 | 22 | 62 | 34 | 28 | 16 | 7 | 9 | 85 | 30 | 55 |
| 38 | 23 | 9 | 14 | 35 | 18 | 17 | 63 | 37 | 26 | 18 | 11 | 7 | 81 | 39 | 42 |
| 39 | 25 | 15 | 10 | 37 | 14 | 23 | 65 | 25 | 40 | 19 | 6 | 13 | 69 | 32 | 37 |
| 40～44 | 112 | 55 | 57 | 238 | 106 | 132 | 349 | 166 | 183 | 116 | 46 | 70 | 364 | 165 | 199 |
| 40 | 26 | 14 | 12 | 40 | 19 | 21 | 67 | 29 | 38 | 26 | 14 | 12 | 65 | 25 | 40 |
| 41 | 26 | 13 | 13 | 46 | 19 | 27 | 79 | 38 | 41 | 25 | 8 | 17 | 78 | 42 | 36 |
| 42 | 23 | 10 | 13 | 48 | 23 | 25 | 70 | 28 | 42 | 16 | 4 | 12 | 70 | 33 | 37 |
| 43 | 17 | 11 | 6 | 52 | 18 | 34 | 61 | 29 | 32 | 26 | 12 | 14 | 73 | 33 | 40 |
| 44 | 20 | 7 | 13 | 52 | 27 | 25 | 72 | 42 | 30 | 23 | 8 | 15 | 78 | 32 | 46 |
| 45～49 | 102 | 54 | 48 | 214 | 94 | 120 | 358 | 169 | 189 | 102 | 52 | 50 | 388 | 189 | 199 |
| 45 | 17 | 8 | 9 | 39 | 17 | 22 | 55 | 26 | 29 | 18 | 10 | 8 | 85 | 38 | 47 |
| 46 | 20 | 14 | 6 | 42 | 18 | 24 | 88 | 37 | 51 | 25 | 15 | 10 | 75 | 42 | 33 |
| 47 | 21 | 13 | 8 | 46 | 23 | 23 | 88 | 42 | 46 | 20 | 9 | 11 | 84 | 41 | 43 |
| 48 | 21 | 7 | 14 | 44 | 17 | 27 | 73 | 37 | 36 | 24 | 12 | 12 | 63 | 33 | 30 |
| 49 | 23 | 12 | 11 | 43 | 19 | 24 | 54 | 27 | 27 | 15 | 6 | 9 | 81 | 35 | 46 |

3 住民基本台帳人口（つづき）

（8）町丁別年齢各歳別（つづき）

| 年 齢 | 弥生二丁目 | | | 根津一丁目 | | | 根津二丁目 | | | 千駄木一丁目 | | | 千駄木二丁目 | | |
|-------|-------|----|----|-------|-----|-----|-------|-----|-----|--------|----|----|--------|-----|-----|
| | 総 数 | 男 | 女 | 総 数 | 男 | 女 | 総 数 | 男 | 女 | 総 数 | 男 | 女 | 総 数 | 男 | 女 |
| 50～54 | 114 | 58 | 56 | 238 | 108 | 130 | 329 | 151 | 178 | 120 | 66 | 54 | 341 | 150 | 191 |
| 50 | 25 | 11 | 14 | 48 | 21 | 27 | 86 | 35 | 51 | 25 | 12 | 13 | 86 | 28 | 58 |
| 51 | 26 | 15 | 11 | 56 | 22 | 34 | 78 | 36 | 42 | 20 | 10 | 10 | 69 | 25 | 44 |
| 52 | 23 | 12 | 11 | 57 | 28 | 29 | 49 | 25 | 24 | 27 | 15 | 12 | 56 | 30 | 26 |
| 53 | 27 | 13 | 14 | 48 | 24 | 24 | 76 | 36 | 40 | 28 | 16 | 12 | 82 | 43 | 39 |
| 54 | 13 | 7 | 6 | 29 | 13 | 16 | 40 | 19 | 21 | 20 | 13 | 7 | 48 | 24 | 24 |
| 55～59 | 121 | 58 | 63 | 185 | 80 | 105 | 254 | 113 | 141 | 124 | 61 | 63 | 311 | 138 | 173 |
| 55 | 34 | 14 | 20 | 40 | 21 | 19 | 55 | 22 | 33 | 24 | 12 | 12 | 73 | 33 | 40 |
| 56 | 24 | 12 | 12 | 46 | 20 | 26 | 60 | 25 | 35 | 23 | 9 | 14 | 63 | 26 | 37 |
| 57 | 18 | 8 | 10 | 37 | 14 | 23 | 52 | 28 | 24 | 22 | 7 | 15 | 59 | 24 | 35 |
| 58 | 25 | 14 | 11 | 21 | 6 | 15 | 44 | 18 | 26 | 22 | 16 | 6 | 63 | 27 | 36 |
| 59 | 20 | 10 | 10 | 41 | 19 | 22 | 43 | 20 | 23 | 33 | 17 | 16 | 53 | 28 | 25 |
| 60～64 | 83 | 39 | 44 | 139 | 64 | 75 | 184 | 92 | 92 | 89 | 43 | 46 | 229 | 112 | 117 |
| 60 | 22 | 8 | 14 | 20 | 8 | 12 | 34 | 15 | 19 | 19 | 9 | 10 | 52 | 21 | 31 |
| 61 | 15 | 8 | 7 | 30 | 14 | 16 | 36 | 20 | 16 | 22 | 11 | 11 | 54 | 26 | 28 |
| 62 | 18 | 8 | 10 | 34 | 18 | 16 | 46 | 24 | 22 | 11 | 3 | 8 | 47 | 25 | 22 |
| 63 | 10 | 7 | 3 | 27 | 9 | 18 | 38 | 21 | 17 | 21 | 10 | 11 | 37 | 17 | 20 |
| 64 | 18 | 8 | 10 | 28 | 15 | 13 | 30 | 12 | 18 | 16 | 10 | 6 | 39 | 23 | 16 |
| 65～69 | 80 | 36 | 44 | 128 | 56 | 72 | 177 | 93 | 84 | 93 | 40 | 53 | 223 | 109 | 114 |
| 65 | 7 | 5 | 2 | 28 | 8 | 20 | 29 | 14 | 15 | 23 | 10 | 13 | 50 | 27 | 23 |
| 66 | 15 | 5 | 10 | 30 | 11 | 19 | 38 | 22 | 16 | 16 | 9 | 7 | 50 | 30 | 20 |
| 67 | 17 | 8 | 9 | 28 | 15 | 13 | 32 | 19 | 13 | 25 | 9 | 16 | 47 | 18 | 29 |
| 68 | 21 | 9 | 12 | 22 | 14 | 8 | 41 | 19 | 22 | 14 | 6 | 8 | 31 | 14 | 17 |
| 69 | 20 | 9 | 11 | 20 | 8 | 12 | 37 | 19 | 18 | 15 | 6 | 9 | 45 | 20 | 25 |
| 70～74 | 71 | 37 | 34 | 139 | 51 | 88 | 262 | 112 | 150 | 98 | 40 | 58 | 260 | 116 | 144 |
| 70 | 15 | 7 | 8 | 30 | 10 | 20 | 51 | 25 | 26 | 19 | 10 | 9 | 45 | 20 | 25 |
| 71 | 13 | 6 | 7 | 34 | 11 | 23 | 47 | 16 | 31 | 18 | 8 | 10 | 58 | 26 | 32 |
| 72 | 18 | 10 | 8 | 27 | 13 | 14 | 52 | 27 | 25 | 19 | 9 | 10 | 63 | 30 | 33 |
| 73 | 18 | 12 | 6 | 26 | 9 | 17 | 66 | 23 | 43 | 28 | 11 | 17 | 52 | 21 | 31 |
| 74 | 7 | 2 | 5 | 22 | 8 | 14 | 46 | 21 | 25 | 14 | 2 | 12 | 42 | 19 | 23 |
| 75～79 | 59 | 23 | 36 | 100 | 41 | 59 | 145 | 63 | 82 | 53 | 26 | 27 | 201 | 86 | 115 |
| 75 | 8 | 3 | 5 | 18 | 6 | 12 | 24 | 13 | 11 | 11 | 9 | 2 | 31 | 12 | 19 |
| 76 | 10 | 3 | 7 | 19 | 12 | 7 | 25 | 10 | 15 | 8 | 1 | 7 | 45 | 20 | 25 |
| 77 | 18 | 7 | 11 | 21 | 11 | 10 | 29 | 10 | 19 | 13 | 6 | 7 | 51 | 25 | 26 |
| 78 | 12 | 5 | 7 | 23 | 4 | 19 | 35 | 17 | 18 | 7 | 4 | 3 | 33 | 16 | 17 |
| 79 | 11 | 5 | 6 | 19 | 8 | 11 | 32 | 13 | 19 | 14 | 6 | 8 | 41 | 13 | 28 |
| 80～84 | 50 | 14 | 36 | 92 | 26 | 66 | 124 | 43 | 81 | 48 | 19 | 29 | 140 | 53 | 87 |
| 80 | 9 | 3 | 6 | 14 | 3 | 11 | 30 | 15 | 15 | 9 | 4 | 5 | 40 | 15 | 25 |
| 81 | 12 | 3 | 9 | 17 | 4 | 13 | 25 | 9 | 16 | 6 | 2 | 4 | 29 | 9 | 20 |
| 82 | 10 | 1 | 9 | 22 | 8 | 14 | 22 | 8 | 14 | 12 | 5 | 7 | 23 | 9 | 14 |
| 83 | 11 | 3 | 8 | 25 | 8 | 17 | 30 | 5 | 25 | 11 | 6 | 5 | 24 | 8 | 16 |
| 84 | 8 | 4 | 4 | 14 | 3 | 11 | 17 | 6 | 11 | 10 | 2 | 8 | 24 | 12 | 12 |
| 85～89 | 33 | 10 | 23 | 71 | 27 | 44 | 83 | 34 | 49 | 37 | 13 | 24 | 100 | 34 | 66 |
| 85 | 10 | 5 | 5 | 11 | 4 | 7 | 21 | 11 | 10 | 14 | 4 | 10 | 28 | 9 | 19 |
| 86 | 2 | 1 | 1 | 22 | 9 | 13 | 20 | 7 | 13 | 8 | 3 | 5 | 23 | 8 | 15 |
| 87 | 5 | - | 5 | 19 | 8 | 11 | 12 | 4 | 8 | 5 | 2 | 3 | 18 | 7 | 11 |
| 88 | 6 | 2 | 4 | 11 | 4 | 7 | 20 | 8 | 12 | 6 | 2 | 4 | 14 | 5 | 9 |
| 89 | 10 | 2 | 8 | 8 | 2 | 6 | 10 | 4 | 6 | 4 | 2 | 2 | 17 | 5 | 12 |
| 90～94 | 27 | 6 | 21 | 34 | 6 | 28 | 52 | 13 | 39 | 26 | 7 | 19 | 39 | 8 | 31 |
| 90 | 8 | 3 | 5 | 9 | 2 | 7 | 13 | 2 | 11 | 6 | 3 | 3 | 9 | 2 | 7 |
| 91 | 8 | 3 | 5 | 11 | - | 11 | 14 | 5 | 9 | 6 | 1 | 5 | 10 | 2 | 8 |
| 92 | 5 | - | 5 | 7 | 1 | 6 | 10 | 3 | 7 | 7 | 1 | 6 | 12 | 4 | 8 |
| 93 | 3 | - | 3 | 4 | 2 | 2 | 8 | 1 | 7 | 3 | 1 | 2 | 4 | - | 4 |
| 94 | 3 | - | 3 | 3 | 1 | 2 | 7 | 2 | 5 | 4 | 1 | 3 | 4 | - | 4 |
| 95～99 | 8 | 4 | 4 | 11 | 3 | 8 | 15 | 2 | 13 | 6 | 1 | 5 | 21 | 3 | 18 |
| 95 | 3 | 2 | 1 | 3 | 2 | 1 | 2 | 1 | 1 | 1 | 1 | - | 8 | 2 | 6 |
| 96 | - | - | - | 3 | 1 | 2 | 7 | 1 | 6 | 1 | - | 1 | 5 | 1 | 4 |
| 97 | 2 | 1 | 1 | 3 | - | 3 | 2 | - | 2 | - | - | - | 1 | - | 1 |
| 98 | 1 | 1 | - | 1 | - | 1 | 4 | - | 4 | 4 | - | 4 | 6 | - | 6 |
| 99 | 2 | - | 2 | 1 | - | 1 | - | - | - | - | - | - | 1 | - | 1 |
| 100以上 | 1 | - | 1 | 1 | - | 1 | 3 | - | 3 | 4 | 1 | 3 | 2 | - | 2 |

3 住民基本台帳人口（つづき）

（8）町丁別年齢各歳別（つづき）

| 年 齢 | 千駄木三丁目 | | | 千駄木四丁目 | | | 千駄木五丁目 | | | 本駒込一丁目 | | | 本駒込二丁目 | | |
|------------|--------------|--------------|--------------|--------------|--------------|--------------|--------------|--------------|--------------|--------------|--------------|--------------|--------------|--------------|--------------|
| | 総 数 | 男 | 女 | 総 数 | 男 | 女 | 総 数 | 男 | 女 | 総 数 | 男 | 女 | 総 数 | 男 | 女 |
| 総 数 | 6,698 | 3,237 | 3,461 | 3,139 | 1,507 | 1,632 | 4,935 | 2,400 | 2,535 | 4,766 | 2,208 | 2,558 | 5,384 | 2,537 | 2,847 |
| 0～4 | 283 | 135 | 148 | 121 | 60 | 61 | 209 | 121 | 88 | 203 | 93 | 110 | 288 | 148 | 140 |
| 0 | 65 | 30 | 35 | 27 | 14 | 13 | 34 | 24 | 10 | 41 | 16 | 25 | 57 | 28 | 29 |
| 1 | 48 | 25 | 23 | 13 | 6 | 7 | 40 | 18 | 22 | 45 | 20 | 25 | 65 | 34 | 31 |
| 2 | 49 | 21 | 28 | 29 | 12 | 17 | 41 | 22 | 19 | 27 | 12 | 15 | 54 | 23 | 31 |
| 3 | 66 | 34 | 32 | 16 | 8 | 8 | 46 | 25 | 21 | 36 | 18 | 18 | 61 | 37 | 24 |
| 4 | 55 | 25 | 30 | 36 | 20 | 16 | 48 | 32 | 16 | 54 | 27 | 27 | 51 | 26 | 25 |
| 5～9 | 239 | 130 | 109 | 138 | 74 | 64 | 300 | 153 | 147 | 232 | 116 | 116 | 349 | 185 | 164 |
| 5 | 40 | 26 | 14 | 25 | 12 | 13 | 49 | 19 | 30 | 49 | 26 | 23 | 71 | 38 | 33 |
| 6 | 48 | 22 | 26 | 29 | 17 | 12 | 71 | 42 | 29 | 45 | 26 | 19 | 68 | 38 | 30 |
| 7 | 52 | 33 | 19 | 24 | 10 | 14 | 63 | 33 | 30 | 51 | 27 | 24 | 70 | 36 | 34 |
| 8 | 55 | 27 | 28 | 39 | 23 | 16 | 72 | 35 | 37 | 37 | 15 | 22 | 73 | 32 | 41 |
| 9 | 44 | 22 | 22 | 21 | 12 | 9 | 45 | 24 | 21 | 50 | 22 | 28 | 67 | 41 | 26 |
| 10～14 | 233 | 123 | 110 | 117 | 58 | 59 | 256 | 136 | 120 | 184 | 102 | 82 | 258 | 122 | 136 |
| 10 | 49 | 28 | 21 | 27 | 16 | 11 | 62 | 40 | 22 | 32 | 17 | 15 | 60 | 30 | 30 |
| 11 | 46 | 26 | 20 | 19 | 10 | 9 | 50 | 24 | 26 | 38 | 23 | 15 | 57 | 29 | 28 |
| 12 | 50 | 31 | 19 | 35 | 17 | 18 | 47 | 23 | 24 | 35 | 23 | 12 | 58 | 29 | 29 |
| 13 | 47 | 23 | 24 | 17 | 3 | 14 | 54 | 26 | 28 | 42 | 17 | 25 | 39 | 15 | 24 |
| 14 | 41 | 15 | 26 | 19 | 12 | 7 | 43 | 23 | 20 | 37 | 22 | 15 | 44 | 19 | 25 |
| 15～19 | 239 | 126 | 113 | 102 | 46 | 56 | 173 | 92 | 81 | 165 | 86 | 79 | 218 | 118 | 100 |
| 15 | 39 | 21 | 18 | 24 | 10 | 14 | 32 | 20 | 12 | 24 | 11 | 13 | 31 | 20 | 11 |
| 16 | 37 | 14 | 23 | 21 | 7 | 14 | 40 | 27 | 13 | 36 | 17 | 19 | 33 | 16 | 17 |
| 17 | 41 | 26 | 15 | 24 | 11 | 13 | 37 | 17 | 20 | 37 | 21 | 16 | 42 | 23 | 19 |
| 18 | 48 | 23 | 25 | 15 | 8 | 7 | 34 | 15 | 19 | 37 | 22 | 15 | 61 | 33 | 28 |
| 19 | 74 | 42 | 32 | 18 | 10 | 8 | 30 | 13 | 17 | 31 | 15 | 16 | 51 | 26 | 25 |
| 20～24 | 362 | 192 | 170 | 168 | 88 | 80 | 255 | 142 | 113 | 282 | 148 | 134 | 245 | 127 | 118 |
| 20 | 68 | 35 | 33 | 32 | 16 | 16 | 43 | 27 | 16 | 47 | 29 | 18 | 54 | 28 | 26 |
| 21 | 61 | 27 | 34 | 22 | 9 | 13 | 44 | 27 | 17 | 42 | 19 | 23 | 38 | 17 | 21 |
| 22 | 61 | 37 | 24 | 22 | 11 | 11 | 43 | 20 | 23 | 55 | 30 | 25 | 44 | 20 | 24 |
| 23 | 82 | 45 | 37 | 46 | 26 | 20 | 65 | 38 | 27 | 74 | 42 | 32 | 43 | 21 | 22 |
| 24 | 90 | 48 | 42 | 46 | 26 | 20 | 60 | 30 | 30 | 64 | 28 | 36 | 66 | 41 | 25 |
| 25～29 | 541 | 281 | 260 | 240 | 121 | 119 | 252 | 126 | 126 | 330 | 156 | 174 | 281 | 140 | 141 |
| 25 | 94 | 48 | 46 | 55 | 29 | 26 | 51 | 25 | 26 | 56 | 26 | 30 | 53 | 28 | 25 |
| 26 | 118 | 60 | 58 | 49 | 23 | 26 | 53 | 24 | 29 | 57 | 27 | 30 | 56 | 29 | 27 |
| 27 | 109 | 68 | 41 | 46 | 26 | 20 | 47 | 27 | 20 | 78 | 37 | 41 | 54 | 25 | 29 |
| 28 | 110 | 54 | 56 | 40 | 18 | 22 | 57 | 28 | 29 | 73 | 32 | 41 | 61 | 29 | 32 |
| 29 | 110 | 51 | 59 | 50 | 25 | 25 | 44 | 22 | 22 | 66 | 34 | 32 | 57 | 29 | 28 |
| 30～34 | 515 | 250 | 265 | 250 | 142 | 108 | 266 | 133 | 133 | 353 | 164 | 189 | 324 | 159 | 165 |
| 30 | 103 | 46 | 57 | 47 | 25 | 22 | 46 | 19 | 27 | 79 | 41 | 38 | 58 | 22 | 36 |
| 31 | 110 | 52 | 58 | 52 | 29 | 23 | 49 | 26 | 23 | 79 | 34 | 45 | 57 | 30 | 27 |
| 32 | 107 | 55 | 52 | 37 | 20 | 17 | 71 | 33 | 38 | 68 | 29 | 39 | 72 | 37 | 35 |
| 33 | 106 | 58 | 48 | 55 | 30 | 25 | 53 | 32 | 21 | 60 | 26 | 34 | 72 | 33 | 39 |
| 34 | 89 | 39 | 50 | 59 | 38 | 21 | 47 | 23 | 24 | 67 | 34 | 33 | 65 | 37 | 28 |
| 35～39 | 527 | 271 | 256 | 255 | 125 | 130 | 354 | 172 | 182 | 367 | 170 | 197 | 458 | 207 | 251 |
| 35 | 100 | 52 | 48 | 62 | 28 | 34 | 66 | 28 | 38 | 74 | 35 | 39 | 88 | 38 | 50 |
| 36 | 102 | 52 | 50 | 47 | 27 | 20 | 65 | 31 | 34 | 69 | 27 | 42 | 95 | 43 | 52 |
| 37 | 113 | 56 | 57 | 41 | 18 | 23 | 72 | 35 | 37 | 76 | 34 | 42 | 84 | 44 | 40 |
| 38 | 115 | 56 | 59 | 57 | 26 | 31 | 68 | 33 | 35 | 69 | 30 | 39 | 92 | 34 | 58 |
| 39 | 97 | 55 | 42 | 48 | 26 | 22 | 83 | 45 | 38 | 79 | 44 | 35 | 99 | 48 | 51 |
| 40～44 | 585 | 291 | 294 | 259 | 128 | 131 | 464 | 215 | 249 | 413 | 184 | 229 | 459 | 207 | 252 |
| 40 | 126 | 59 | 67 | 59 | 29 | 30 | 99 | 46 | 53 | 70 | 30 | 40 | 98 | 52 | 46 |
| 41 | 116 | 64 | 52 | 40 | 18 | 22 | 81 | 39 | 42 | 83 | 37 | 46 | 76 | 30 | 46 |
| 42 | 119 | 55 | 64 | 54 | 31 | 23 | 76 | 37 | 39 | 101 | 47 | 54 | 93 | 41 | 52 |
| 43 | 124 | 62 | 62 | 54 | 26 | 28 | 108 | 53 | 55 | 69 | 24 | 45 | 92 | 45 | 47 |
| 44 | 100 | 51 | 49 | 52 | 24 | 28 | 100 | 40 | 60 | 90 | 46 | 44 | 100 | 39 | 61 |
| 45～49 | 565 | 261 | 304 | 300 | 132 | 168 | 396 | 193 | 203 | 417 | 187 | 230 | 467 | 219 | 248 |
| 45 | 106 | 54 | 52 | 56 | 27 | 29 | 76 | 44 | 32 | 86 | 36 | 50 | 92 | 44 | 48 |
| 46 | 92 | 51 | 41 | 59 | 20 | 39 | 87 | 41 | 46 | 75 | 39 | 36 | 88 | 33 | 55 |
| 47 | 125 | 55 | 70 | 69 | 36 | 33 | 93 | 43 | 50 | 90 | 34 | 56 | 100 | 52 | 48 |
| 48 | 106 | 43 | 63 | 58 | 28 | 30 | 57 | 26 | 31 | 80 | 36 | 44 | 96 | 51 | 45 |
| 49 | 136 | 58 | 78 | 58 | 21 | 37 | 83 | 39 | 44 | 86 | 42 | 44 | 91 | 39 | 52 |

3 住民基本台帳人口（つづき）

（8）町丁別年齢各歳別（つづき）

| 年 齢 | 千駄木三丁目 | | | 千駄木四丁目 | | | 千駄木五丁目 | | | 本駒込一丁目 | | | 本駒込二丁目 | | |
|-------|--------|-----|-----|--------|-----|-----|--------|-----|-----|--------|-----|-----|--------|-----|-----|
| | 総 数 | 男 | 女 | 総 数 | 男 | 女 | 総 数 | 男 | 女 | 総 数 | 男 | 女 | 総 数 | 男 | 女 |
| 50～54 | 542 | 266 | 276 | 218 | 103 | 115 | 331 | 163 | 168 | 352 | 157 | 195 | 419 | 195 | 224 |
| 50 | 120 | 59 | 61 | 59 | 27 | 32 | 79 | 45 | 34 | 77 | 37 | 40 | 101 | 48 | 53 |
| 51 | 118 | 61 | 57 | 47 | 16 | 31 | 64 | 27 | 37 | 69 | 27 | 42 | 83 | 39 | 44 |
| 52 | 116 | 56 | 60 | 30 | 19 | 11 | 71 | 34 | 37 | 79 | 34 | 45 | 78 | 42 | 36 |
| 53 | 122 | 57 | 65 | 49 | 23 | 26 | 79 | 39 | 40 | 69 | 36 | 33 | 92 | 39 | 53 |
| 54 | 66 | 33 | 33 | 33 | 18 | 15 | 38 | 18 | 20 | 58 | 23 | 35 | 65 | 27 | 38 |
| 55～59 | 419 | 220 | 199 | 203 | 89 | 114 | 312 | 157 | 155 | 350 | 161 | 189 | 293 | 142 | 151 |
| 55 | 92 | 45 | 47 | 49 | 21 | 28 | 69 | 35 | 34 | 89 | 36 | 53 | 60 | 31 | 29 |
| 56 | 94 | 50 | 44 | 48 | 23 | 25 | 64 | 34 | 30 | 70 | 26 | 44 | 58 | 27 | 31 |
| 57 | 93 | 48 | 45 | 40 | 16 | 24 | 58 | 27 | 31 | 73 | 37 | 36 | 49 | 19 | 30 |
| 58 | 68 | 33 | 35 | 33 | 13 | 20 | 58 | 30 | 28 | 69 | 36 | 33 | 63 | 37 | 26 |
| 59 | 72 | 44 | 28 | 33 | 16 | 17 | 63 | 31 | 32 | 49 | 26 | 23 | 63 | 28 | 35 |
| 60～64 | 356 | 171 | 185 | 155 | 77 | 78 | 249 | 128 | 121 | 234 | 103 | 131 | 257 | 117 | 140 |
| 60 | 74 | 38 | 36 | 28 | 13 | 15 | 44 | 24 | 20 | 55 | 24 | 31 | 60 | 26 | 34 |
| 61 | 95 | 44 | 51 | 38 | 21 | 17 | 57 | 25 | 32 | 38 | 12 | 26 | 54 | 27 | 27 |
| 62 | 65 | 31 | 34 | 30 | 14 | 16 | 57 | 33 | 24 | 45 | 23 | 22 | 43 | 20 | 23 |
| 63 | 57 | 30 | 27 | 28 | 12 | 16 | 45 | 21 | 24 | 53 | 25 | 28 | 59 | 28 | 31 |
| 64 | 65 | 28 | 37 | 31 | 17 | 14 | 46 | 25 | 21 | 43 | 19 | 24 | 41 | 16 | 25 |
| 65～69 | 303 | 126 | 177 | 141 | 68 | 73 | 251 | 133 | 118 | 199 | 87 | 112 | 231 | 119 | 112 |
| 65 | 57 | 24 | 33 | 25 | 14 | 11 | 50 | 23 | 27 | 50 | 24 | 26 | 47 | 20 | 27 |
| 66 | 59 | 29 | 30 | 26 | 12 | 14 | 53 | 26 | 27 | 28 | 16 | 12 | 43 | 27 | 16 |
| 67 | 62 | 19 | 43 | 26 | 12 | 14 | 42 | 28 | 14 | 36 | 14 | 22 | 52 | 23 | 29 |
| 68 | 61 | 29 | 32 | 28 | 12 | 16 | 55 | 27 | 28 | 40 | 16 | 24 | 46 | 25 | 21 |
| 69 | 64 | 25 | 39 | 36 | 18 | 18 | 51 | 29 | 22 | 45 | 17 | 28 | 43 | 24 | 19 |
| 70～74 | 327 | 148 | 179 | 168 | 74 | 94 | 244 | 116 | 128 | 245 | 113 | 132 | 252 | 114 | 138 |
| 70 | 66 | 30 | 36 | 36 | 14 | 22 | 42 | 14 | 28 | 52 | 25 | 27 | 53 | 21 | 32 |
| 71 | 82 | 40 | 42 | 42 | 22 | 20 | 50 | 20 | 30 | 46 | 22 | 24 | 53 | 25 | 28 |
| 72 | 65 | 32 | 33 | 30 | 17 | 13 | 55 | 27 | 28 | 57 | 23 | 34 | 67 | 33 | 34 |
| 73 | 69 | 29 | 40 | 33 | 11 | 22 | 66 | 37 | 29 | 54 | 24 | 30 | 54 | 25 | 29 |
| 74 | 45 | 17 | 28 | 27 | 10 | 17 | 31 | 18 | 13 | 36 | 19 | 17 | 25 | 10 | 15 |
| 75～79 | 241 | 100 | 141 | 128 | 62 | 66 | 185 | 80 | 105 | 173 | 85 | 88 | 223 | 99 | 124 |
| 75 | 39 | 21 | 18 | 31 | 9 | 22 | 33 | 18 | 15 | 38 | 18 | 20 | 40 | 21 | 19 |
| 76 | 40 | 16 | 24 | 13 | 10 | 3 | 38 | 17 | 21 | 31 | 17 | 14 | 49 | 17 | 32 |
| 77 | 51 | 26 | 25 | 37 | 15 | 22 | 35 | 16 | 19 | 38 | 21 | 17 | 38 | 17 | 21 |
| 78 | 53 | 21 | 32 | 28 | 20 | 8 | 40 | 16 | 24 | 34 | 18 | 16 | 52 | 23 | 29 |
| 79 | 58 | 16 | 42 | 19 | 8 | 11 | 39 | 13 | 26 | 32 | 11 | 21 | 44 | 21 | 23 |
| 80～84 | 202 | 81 | 121 | 86 | 34 | 52 | 176 | 55 | 121 | 103 | 44 | 59 | 151 | 56 | 95 |
| 80 | 53 | 24 | 29 | 18 | 7 | 11 | 33 | 13 | 20 | 23 | 9 | 14 | 35 | 14 | 21 |
| 81 | 25 | 9 | 16 | 23 | 10 | 13 | 29 | 13 | 16 | 18 | 10 | 8 | 34 | 13 | 21 |
| 82 | 40 | 15 | 25 | 12 | 4 | 8 | 28 | 5 | 23 | 23 | 12 | 11 | 33 | 14 | 19 |
| 83 | 48 | 19 | 29 | 18 | 9 | 9 | 40 | 13 | 27 | 22 | 7 | 15 | 26 | 6 | 20 |
| 84 | 36 | 14 | 22 | 15 | 4 | 11 | 46 | 11 | 35 | 17 | 6 | 11 | 23 | 9 | 14 |
| 85～89 | 130 | 48 | 82 | 53 | 22 | 31 | 146 | 55 | 91 | 97 | 38 | 59 | 118 | 33 | 85 |
| 85 | 32 | 14 | 18 | 12 | 8 | 4 | 38 | 14 | 24 | 24 | 12 | 12 | 33 | 7 | 26 |
| 86 | 24 | 5 | 19 | 8 | 4 | 4 | 31 | 10 | 21 | 19 | 6 | 13 | 21 | 10 | 11 |
| 87 | 26 | 9 | 17 | 12 | 4 | 8 | 37 | 18 | 19 | 21 | 7 | 14 | 27 | 6 | 21 |
| 88 | 29 | 11 | 18 | 10 | 2 | 8 | 16 | 4 | 12 | 18 | 4 | 14 | 25 | 8 | 17 |
| 89 | 19 | 9 | 10 | 11 | 4 | 7 | 24 | 9 | 15 | 15 | 9 | 6 | 12 | 2 | 10 |
| 90～94 | 73 | 14 | 59 | 19 | 2 | 17 | 83 | 24 | 59 | 51 | 11 | 40 | 70 | 21 | 49 |
| 90 | 21 | 4 | 17 | 2 | 1 | 1 | 20 | 7 | 13 | 11 | 2 | 9 | 13 | 7 | 6 |
| 91 | 16 | 3 | 13 | 6 | 1 | 5 | 16 | 5 | 11 | 7 | 5 | 2 | 15 | 3 | 12 |
| 92 | 15 | 1 | 14 | 2 | - | 2 | 25 | 6 | 19 | 15 | 2 | 13 | 18 | 6 | 12 |
| 93 | 12 | 3 | 9 | 5 | - | 5 | 12 | 3 | 9 | 8 | 1 | 7 | 18 | 4 | 14 |
| 94 | 9 | 3 | 6 | 4 | - | 4 | 10 | 3 | 7 | 10 | 1 | 9 | 6 | 1 | 5 |
| 95～99 | 15 | 3 | 12 | 13 | 1 | 12 | 29 | 6 | 23 | 14 | 3 | 11 | 20 | 8 | 12 |
| 95 | 6 | 2 | 4 | 5 | 1 | 4 | 10 | 3 | 7 | 3 | - | 3 | 4 | 2 | 2 |
| 96 | 4 | - | 4 | 3 | - | 3 | 8 | 2 | 6 | 6 | 1 | 5 | 6 | 1 | 5 |
| 97 | 2 | 1 | 1 | 1 | - | 1 | 3 | - | 3 | - | - | - | 6 | 3 | 3 |
| 98 | 2 | - | 2 | 2 | - | 2 | 5 | 1 | 4 | 3 | - | 3 | 3 | 2 | 1 |
| 99 | 1 | - | 1 | 2 | - | 2 | 3 | - | 3 | 2 | 2 | - | 1 | - | 1 |
| 100以上 | 1 | - | 1 | 5 | 1 | 4 | 4 | - | 4 | 2 | - | 2 | 3 | 1 | 2 |

3 住民基本台帳人口（つづき）

（8）町丁別年齢各歳別（つづき）

| 年 齢 | 本駒込三丁目 | | | 本駒込四丁目 | | | 本駒込五丁目 | | | 本駒込六丁目 | | |
|------------|--------------|--------------|--------------|--------------|--------------|--------------|--------------|--------------|--------------|--------------|--------------|--------------|
| | 総 数 | 男 | 女 | 総 数 | 男 | 女 | 総 数 | 男 | 女 | 総 数 | 男 | 女 |
| 総 数 | 3,416 | 1,650 | 1,766 | 4,136 | 1,974 | 2,162 | 6,035 | 2,880 | 3,155 | 3,973 | 1,838 | 2,135 |
| 0～4 | 127 | 67 | 60 | 162 | 89 | 73 | 290 | 156 | 134 | 200 | 100 | 100 |
| 0 | 21 | 14 | 7 | 27 | 12 | 15 | 46 | 25 | 21 | 35 | 18 | 17 |
| 1 | 24 | 14 | 10 | 24 | 16 | 8 | 49 | 23 | 26 | 36 | 22 | 14 |
| 2 | 31 | 15 | 16 | 27 | 14 | 13 | 56 | 29 | 27 | 47 | 22 | 25 |
| 3 | 25 | 11 | 14 | 42 | 25 | 17 | 65 | 36 | 29 | 37 | 16 | 21 |
| 4 | 26 | 13 | 13 | 42 | 22 | 20 | 74 | 43 | 31 | 45 | 22 | 23 |
| 5～9 | 116 | 65 | 51 | 188 | 95 | 93 | 298 | 141 | 157 | 233 | 120 | 113 |
| 5 | 22 | 16 | 6 | 32 | 14 | 18 | 64 | 34 | 30 | 43 | 23 | 20 |
| 6 | 26 | 15 | 11 | 42 | 21 | 21 | 60 | 29 | 31 | 50 | 30 | 20 |
| 7 | 23 | 13 | 10 | 42 | 22 | 20 | 63 | 29 | 34 | 63 | 31 | 32 |
| 8 | 29 | 12 | 17 | 37 | 21 | 16 | 53 | 24 | 29 | 40 | 17 | 23 |
| 9 | 16 | 9 | 7 | 35 | 17 | 18 | 58 | 25 | 33 | 37 | 19 | 18 |
| 10～14 | 99 | 46 | 53 | 190 | 92 | 98 | 229 | 115 | 114 | 180 | 96 | 84 |
| 10 | 18 | 12 | 6 | 48 | 23 | 25 | 44 | 20 | 24 | 38 | 19 | 19 |
| 11 | 20 | 6 | 14 | 33 | 17 | 16 | 43 | 23 | 20 | 37 | 17 | 20 |
| 12 | 22 | 12 | 10 | 37 | 21 | 16 | 58 | 32 | 26 | 39 | 24 | 15 |
| 13 | 17 | 3 | 14 | 33 | 12 | 21 | 39 | 22 | 17 | 33 | 18 | 15 |
| 14 | 22 | 13 | 9 | 39 | 19 | 20 | 45 | 18 | 27 | 33 | 18 | 15 |
| 15～19 | 118 | 50 | 68 | 150 | 80 | 70 | 203 | 101 | 102 | 140 | 62 | 78 |
| 15 | 24 | 13 | 11 | 26 | 13 | 13 | 25 | 11 | 14 | 29 | 14 | 15 |
| 16 | 22 | 9 | 13 | 35 | 19 | 16 | 33 | 18 | 15 | 23 | 11 | 12 |
| 17 | 28 | 13 | 15 | 36 | 22 | 14 | 41 | 21 | 20 | 38 | 15 | 23 |
| 18 | 19 | 6 | 13 | 23 | 11 | 12 | 46 | 23 | 23 | 22 | 12 | 10 |
| 19 | 25 | 9 | 16 | 30 | 15 | 15 | 58 | 28 | 30 | 28 | 10 | 18 |
| 20～24 | 223 | 115 | 108 | 205 | 107 | 98 | 375 | 177 | 198 | 161 | 73 | 88 |
| 20 | 54 | 28 | 26 | 30 | 13 | 17 | 76 | 31 | 45 | 31 | 13 | 18 |
| 21 | 29 | 12 | 17 | 29 | 20 | 9 | 59 | 27 | 32 | 22 | 12 | 10 |
| 22 | 43 | 27 | 16 | 45 | 17 | 28 | 84 | 42 | 42 | 32 | 15 | 17 |
| 23 | 44 | 19 | 25 | 44 | 25 | 19 | 68 | 29 | 39 | 35 | 17 | 18 |
| 24 | 53 | 29 | 24 | 57 | 32 | 25 | 88 | 48 | 40 | 41 | 16 | 25 |
| 25～29 | 295 | 130 | 165 | 237 | 121 | 116 | 410 | 205 | 205 | 178 | 88 | 90 |
| 25 | 58 | 23 | 35 | 38 | 17 | 21 | 82 | 46 | 36 | 28 | 13 | 15 |
| 26 | 70 | 32 | 38 | 44 | 28 | 16 | 83 | 47 | 36 | 38 | 18 | 20 |
| 27 | 57 | 30 | 27 | 46 | 24 | 22 | 72 | 39 | 33 | 36 | 18 | 18 |
| 28 | 53 | 23 | 30 | 57 | 28 | 29 | 91 | 39 | 52 | 41 | 22 | 19 |
| 29 | 57 | 22 | 35 | 52 | 24 | 28 | 82 | 34 | 48 | 35 | 17 | 18 |
| 30～34 | 249 | 132 | 117 | 264 | 140 | 124 | 436 | 239 | 197 | 268 | 128 | 140 |
| 30 | 52 | 27 | 25 | 46 | 24 | 22 | 81 | 54 | 27 | 54 | 28 | 26 |
| 31 | 53 | 32 | 21 | 56 | 30 | 26 | 85 | 41 | 44 | 51 | 27 | 24 |
| 32 | 49 | 22 | 27 | 63 | 34 | 29 | 89 | 55 | 34 | 71 | 28 | 43 |
| 33 | 57 | 30 | 27 | 50 | 24 | 26 | 78 | 37 | 41 | 50 | 26 | 24 |
| 34 | 38 | 21 | 17 | 49 | 28 | 21 | 103 | 52 | 51 | 42 | 19 | 23 |
| 35～39 | 261 | 133 | 128 | 279 | 139 | 140 | 505 | 261 | 244 | 298 | 127 | 171 |
| 35 | 52 | 25 | 27 | 46 | 25 | 21 | 92 | 46 | 46 | 45 | 20 | 25 |
| 36 | 46 | 21 | 25 | 68 | 28 | 40 | 118 | 61 | 57 | 55 | 23 | 32 |
| 37 | 45 | 22 | 23 | 56 | 25 | 31 | 106 | 58 | 48 | 63 | 30 | 33 |
| 38 | 74 | 43 | 31 | 56 | 34 | 22 | 104 | 55 | 49 | 82 | 34 | 48 |
| 39 | 44 | 22 | 22 | 53 | 27 | 26 | 85 | 41 | 44 | 53 | 20 | 33 |
| 40～44 | 223 | 105 | 118 | 337 | 171 | 166 | 547 | 257 | 290 | 392 | 191 | 201 |
| 40 | 46 | 23 | 23 | 69 | 35 | 34 | 100 | 39 | 61 | 76 | 42 | 34 |
| 41 | 62 | 28 | 34 | 71 | 34 | 37 | 118 | 55 | 63 | 80 | 32 | 48 |
| 42 | 36 | 12 | 24 | 76 | 32 | 44 | 117 | 56 | 61 | 71 | 29 | 42 |
| 43 | 37 | 19 | 18 | 72 | 41 | 31 | 109 | 50 | 59 | 88 | 43 | 45 |
| 44 | 42 | 23 | 19 | 49 | 29 | 20 | 103 | 57 | 46 | 77 | 45 | 32 |
| 45～49 | 256 | 125 | 131 | 350 | 147 | 203 | 541 | 253 | 288 | 387 | 185 | 202 |
| 45 | 50 | 23 | 27 | 80 | 32 | 48 | 106 | 43 | 63 | 62 | 29 | 33 |
| 46 | 49 | 25 | 24 | 70 | 27 | 43 | 106 | 44 | 62 | 80 | 33 | 47 |
| 47 | 46 | 24 | 22 | 61 | 25 | 36 | 100 | 60 | 40 | 83 | 35 | 48 |
| 48 | 58 | 24 | 34 | 60 | 23 | 37 | 124 | 49 | 75 | 80 | 39 | 41 |
| 49 | 53 | 29 | 24 | 79 | 40 | 39 | 105 | 57 | 48 | 82 | 49 | 33 |

3 住民基本台帳人口（つづき）

（8）町丁別年齢各歳別（つづき）

| 年 齢 | 本駒込三丁目 | | | 本駒込四丁目 | | | 本駒込五丁目 | | | 本駒込六丁目 | | |
|-------|--------|-----|-----|--------|-----|-----|--------|-----|-----|--------|-----|-----|
| | 総 数 | 男 | 女 | 総 数 | 男 | 女 | 総 数 | 男 | 女 | 総 数 | 男 | 女 |
| 50～54 | 248 | 126 | 122 | 299 | 141 | 158 | 406 | 174 | 232 | 297 | 128 | 169 |
| 50 | 59 | 29 | 30 | 77 | 41 | 36 | 81 | 37 | 44 | 70 | 34 | 36 |
| 51 | 46 | 20 | 26 | 60 | 27 | 33 | 79 | 35 | 44 | 58 | 28 | 30 |
| 52 | 59 | 32 | 27 | 59 | 28 | 31 | 92 | 34 | 58 | 67 | 21 | 46 |
| 53 | 48 | 24 | 24 | 48 | 19 | 29 | 84 | 38 | 46 | 61 | 26 | 35 |
| 54 | 36 | 21 | 15 | 55 | 26 | 29 | 70 | 30 | 40 | 41 | 19 | 22 |
| 55～59 | 185 | 88 | 97 | 288 | 144 | 144 | 355 | 170 | 185 | 241 | 110 | 131 |
| 55 | 44 | 19 | 25 | 75 | 25 | 50 | 86 | 42 | 44 | 54 | 24 | 30 |
| 56 | 33 | 13 | 20 | 60 | 31 | 29 | 76 | 34 | 42 | 62 | 30 | 32 |
| 57 | 28 | 19 | 9 | 63 | 36 | 27 | 66 | 28 | 38 | 43 | 17 | 26 |
| 58 | 40 | 17 | 23 | 47 | 28 | 19 | 73 | 42 | 31 | 41 | 18 | 23 |
| 59 | 40 | 20 | 20 | 43 | 24 | 19 | 54 | 24 | 30 | 41 | 21 | 20 |
| 60～64 | 217 | 110 | 107 | 208 | 91 | 117 | 287 | 151 | 136 | 185 | 91 | 94 |
| 60 | 54 | 25 | 29 | 43 | 18 | 25 | 67 | 31 | 36 | 44 | 22 | 22 |
| 61 | 35 | 17 | 18 | 44 | 18 | 26 | 42 | 20 | 22 | 38 | 18 | 20 |
| 62 | 46 | 24 | 22 | 35 | 21 | 14 | 56 | 33 | 23 | 42 | 22 | 20 |
| 63 | 43 | 24 | 19 | 48 | 18 | 30 | 55 | 30 | 25 | 31 | 13 | 18 |
| 64 | 39 | 20 | 19 | 38 | 16 | 22 | 67 | 37 | 30 | 30 | 16 | 14 |
| 65～69 | 198 | 104 | 94 | 211 | 104 | 107 | 258 | 122 | 136 | 180 | 74 | 106 |
| 65 | 42 | 22 | 20 | 49 | 23 | 26 | 50 | 27 | 23 | 31 | 12 | 19 |
| 66 | 50 | 21 | 29 | 45 | 23 | 22 | 48 | 26 | 22 | 33 | 18 | 15 |
| 67 | 30 | 13 | 17 | 34 | 17 | 17 | 54 | 22 | 32 | 33 | 12 | 21 |
| 68 | 42 | 26 | 16 | 40 | 18 | 22 | 55 | 21 | 34 | 49 | 17 | 32 |
| 69 | 34 | 22 | 12 | 43 | 23 | 20 | 51 | 26 | 25 | 34 | 15 | 19 |
| 70～74 | 197 | 102 | 95 | 235 | 114 | 121 | 306 | 140 | 166 | 200 | 93 | 107 |
| 70 | 38 | 23 | 15 | 39 | 21 | 18 | 54 | 27 | 27 | 37 | 15 | 22 |
| 71 | 48 | 24 | 24 | 56 | 28 | 28 | 61 | 23 | 38 | 38 | 18 | 20 |
| 72 | 39 | 20 | 19 | 50 | 22 | 28 | 79 | 31 | 48 | 38 | 21 | 17 |
| 73 | 44 | 25 | 19 | 53 | 27 | 26 | 67 | 35 | 32 | 51 | 26 | 25 |
| 74 | 28 | 10 | 18 | 37 | 16 | 21 | 45 | 24 | 21 | 36 | 13 | 23 |
| 75～79 | 120 | 54 | 66 | 217 | 97 | 120 | 199 | 94 | 105 | 158 | 75 | 83 |
| 75 | 17 | 7 | 10 | 26 | 17 | 9 | 32 | 15 | 17 | 40 | 16 | 24 |
| 76 | 26 | 13 | 13 | 44 | 23 | 21 | 40 | 18 | 22 | 35 | 16 | 19 |
| 77 | 29 | 12 | 17 | 49 | 16 | 33 | 45 | 21 | 24 | 29 | 12 | 17 |
| 78 | 20 | 11 | 9 | 47 | 24 | 23 | 40 | 17 | 23 | 28 | 17 | 11 |
| 79 | 28 | 11 | 17 | 51 | 17 | 34 | 42 | 23 | 19 | 26 | 14 | 12 |
| 80～84 | 106 | 43 | 63 | 143 | 50 | 93 | 181 | 57 | 124 | 124 | 54 | 70 |
| 80 | 30 | 16 | 14 | 35 | 16 | 19 | 39 | 11 | 28 | 34 | 15 | 19 |
| 81 | 17 | 6 | 11 | 32 | 12 | 20 | 31 | 12 | 19 | 22 | 11 | 11 |
| 82 | 20 | 7 | 13 | 32 | 10 | 22 | 43 | 16 | 27 | 27 | 10 | 17 |
| 83 | 20 | 9 | 11 | 20 | 3 | 17 | 31 | 7 | 24 | 15 | 7 | 8 |
| 84 | 19 | 5 | 14 | 24 | 9 | 15 | 37 | 11 | 26 | 26 | 11 | 15 |
| 85～89 | 114 | 42 | 72 | 112 | 35 | 77 | 129 | 46 | 83 | 87 | 27 | 60 |
| 85 | 28 | 10 | 18 | 36 | 15 | 21 | 29 | 14 | 15 | 27 | 12 | 15 |
| 86 | 21 | 8 | 13 | 26 | 8 | 18 | 28 | 8 | 20 | 21 | 4 | 17 |
| 87 | 17 | 7 | 10 | 16 | 3 | 13 | 24 | 9 | 15 | 18 | 7 | 11 |
| 88 | 22 | 6 | 16 | 17 | 3 | 14 | 27 | 10 | 17 | 7 | 2 | 5 |
| 89 | 26 | 11 | 15 | 17 | 6 | 11 | 21 | 5 | 16 | 14 | 2 | 12 |
| 90～94 | 46 | 10 | 36 | 48 | 14 | 34 | 63 | 20 | 43 | 52 | 14 | 38 |
| 90 | 13 | 2 | 11 | 17 | 6 | 11 | 13 | 5 | 8 | 21 | 7 | 14 |
| 91 | 6 | 1 | 5 | 8 | 2 | 6 | 15 | 3 | 12 | 6 | 3 | 3 |
| 92 | 10 | 5 | 5 | 11 | 4 | 7 | 16 | 5 | 11 | 9 | 2 | 7 |
| 93 | 10 | 1 | 9 | 8 | 1 | 7 | 10 | 5 | 5 | 8 | 1 | 7 |
| 94 | 7 | 1 | 6 | 4 | 1 | 3 | 9 | 2 | 7 | 8 | 1 | 7 |
| 95～99 | 17 | 2 | 15 | 12 | 2 | 10 | 12 | - | 12 | 12 | 2 | 10 |
| 95 | 6 | 1 | 5 | 8 | 1 | 7 | 4 | - | 4 | 3 | - | 3 |
| 96 | 6 | 1 | 5 | 2 | 1 | 1 | 3 | - | 3 | 4 | - | 4 |
| 97 | 1 | - | 1 | 1 | - | 1 | 3 | - | 3 | 2 | 2 | - |
| 98 | 3 | - | 3 | 1 | - | 1 | 2 | - | 2 | 2 | - | 2 |
| 99 | 1 | - | 1 | - | - | - | - | - | - | 1 | - | 1 |
| 100以上 | 1 | 1 | - | 1 | 1 | - | 5 | 1 | 4 | - | - | - |

3 住民基本台帳人口（つづき）

（9）町丁別人口の推移

| 町 丁 名 | 平成23年 1 月 1 日 | | 平成28年 1 月 1 日 | | 令和 3 年 1 月 1 日 | |
|------------|----------------|----------------|----------------|----------------|----------------|----------------|
| | 世 帯 | 人 口 | 世 帯 | 人 口 | 世 帯 | 人 口 |
| 総 数 | 103,187 | 191,194 | 114,459 | 210,312 | 123,472 | 226,574 |
| 後 楽 1 丁 目 | 311 | 577 | 435 | 721 | 330 | 631 |
| 2 | 743 | 1,365 | 861 | 1,505 | 857 | 1,452 |
| 春 日 1 丁 目 | 958 | 1,525 | 953 | 1,505 | 900 | 1,466 |
| 2 | 1,921 | 3,735 | 2,039 | 4,038 | 2,170 | 4,274 |
| 小石川 1 丁 目 | 1,825 | 3,386 | 1,849 | 3,512 | 1,882 | 3,649 |
| 2 | 1,841 | 3,356 | 2,134 | 3,918 | 2,210 | 4,110 |
| 3 | 2,198 | 4,450 | 2,497 | 5,152 | 2,727 | 5,591 |
| 4 | 1,612 | 3,183 | 1,747 | 3,529 | 1,908 | 3,925 |
| 5 | 2,667 | 5,078 | 2,883 | 5,522 | 3,088 | 5,958 |
| 白 山 1 丁 目 | 2,431 | 4,423 | 2,621 | 4,667 | 2,823 | 5,125 |
| 2 | 1,997 | 3,820 | 2,234 | 4,141 | 2,367 | 4,317 |
| 3 | 474 | 943 | 532 | 1,020 | 533 | 1,008 |
| 4 | 2,136 | 4,234 | 2,257 | 4,334 | 2,411 | 4,472 |
| 5 | 1,936 | 3,539 | 2,116 | 3,742 | 2,207 | 3,856 |
| 千 石 1 丁 目 | 1,717 | 3,603 | 1,883 | 3,833 | 2,005 | 4,083 |
| 2 | 1,896 | 3,904 | 2,022 | 4,190 | 2,282 | 4,803 |
| 3 | 1,956 | 3,973 | 2,129 | 4,300 | 2,315 | 4,596 |
| 4 | 2,768 | 4,825 | 3,214 | 5,544 | 3,578 | 6,028 |
| 水 道 1 丁 目 | 1,244 | 2,312 | 1,408 | 2,604 | 1,426 | 2,596 |
| 2 | 1,694 | 2,729 | 1,945 | 3,098 | 2,404 | 3,955 |
| 小日向 1 丁 目 | 1,021 | 2,049 | 1,143 | 2,242 | 1,212 | 2,450 |
| 2 | 1,044 | 2,385 | 1,075 | 2,409 | 1,191 | 2,687 |
| 3 | 637 | 1,265 | 647 | 1,289 | 699 | 1,365 |
| 4 | 775 | 1,412 | 937 | 1,755 | 1,030 | 1,940 |
| 大 塚 1 丁 目 | 318 | 617 | 533 | 1,137 | 572 | 1,240 |
| 2 | 857 | 1,616 | 1,062 | 1,934 | 1,209 | 2,308 |
| 3 | 1,809 | 3,087 | 2,108 | 3,500 | 2,408 | 4,142 |
| 4 | 1,534 | 2,633 | 1,784 | 3,058 | 1,823 | 3,144 |
| 5 | 2,132 | 3,905 | 2,390 | 4,342 | 2,460 | 4,484 |
| 6 | 1,983 | 3,492 | 2,203 | 3,820 | 2,347 | 3,978 |
| 関 口 1 丁 目 | 2,206 | 3,907 | 2,623 | 4,460 | 3,098 | 5,291 |
| 2 | 450 | 886 | 489 | 1,014 | 518 | 1,067 |
| 3 | 421 | 871 | 449 | 926 | 523 | 1,020 |

3 住民基本台帳人口（つづき）

（9）町丁別人口の推移（つづき）

| 町 丁 名 | 平成23年 1月 1日 | | 平成28年 1月 1日 | | 令和 3年 1月 1日 | | |
|-----------|-------------|-------|-------------|-------|-------------|-------|-------|
| | 世 帯 | 人 口 | 世 帯 | 人 口 | 世 帯 | 人 口 | |
| 目白台 1 丁 目 | 1,156 | 2,032 | 1,240 | 2,197 | 1,154 | 2,070 | |
| | 2 | 1,089 | 2,031 | 1,160 | 2,126 | 1,233 | 2,288 |
| | 3 | 1,235 | 2,387 | 1,323 | 2,541 | 1,614 | 2,907 |
| 音 羽 1 丁 目 | 1,993 | 3,404 | 2,356 | 4,013 | 2,532 | 4,274 | |
| | 2 | 1,016 | 1,754 | 960 | 1,717 | 1,025 | 1,813 |
| 本 郷 1 丁 目 | 1,853 | 3,575 | 2,139 | 4,208 | 2,363 | 4,712 | |
| | 2 | 1,687 | 2,828 | 1,848 | 3,101 | 2,020 | 3,366 |
| | 3 | 1,557 | 2,545 | 1,927 | 3,016 | 2,117 | 3,346 |
| | 4 | 2,036 | 3,704 | 2,249 | 4,110 | 2,443 | 4,442 |
| | 5 | 1,689 | 3,021 | 1,878 | 3,331 | 2,059 | 3,625 |
| | 6 | 930 | 1,545 | 1,105 | 1,919 | 1,203 | 2,141 |
| | 7 | 420 | 490 | 376 | 430 | 387 | 473 |
| 湯 島 1 丁 目 | 419 | 626 | 456 | 678 | 558 | 821 | |
| | 2 | 1,351 | 2,233 | 1,629 | 2,685 | 2,052 | 3,297 |
| | 3 | 1,691 | 2,706 | 1,840 | 2,825 | 2,531 | 3,846 |
| | 4 | 1,100 | 2,023 | 1,182 | 2,109 | 1,306 | 2,318 |
| 西 片 1 丁 目 | 1,119 | 2,288 | 1,178 | 2,380 | 1,324 | 2,561 | |
| | 2 | 1,349 | 2,688 | 1,449 | 2,865 | 1,523 | 3,031 |
| 向 丘 1 丁 目 | 1,551 | 2,949 | 1,809 | 3,329 | 1,926 | 3,697 | |
| | 2 | 1,751 | 3,137 | 1,846 | 3,218 | 1,943 | 3,293 |
| 弥 生 1 丁 目 | 238 | 445 | 232 | 415 | 242 | 432 | |
| | 2 | 772 | 1,467 | 810 | 1,533 | 836 | 1,550 |
| 根 津 1 丁 目 | 1,289 | 2,337 | 1,378 | 2,491 | 1,512 | 2,700 | |
| | 2 | 2,099 | 3,634 | 2,234 | 3,813 | 2,281 | 3,933 |
| 千駄木 1 丁 目 | 679 | 1,408 | 710 | 1,481 | 756 | 1,534 | |
| | 2 | 2,371 | 4,210 | 2,528 | 4,368 | 2,645 | 4,611 |
| | 3 | 3,367 | 6,115 | 3,789 | 6,736 | 3,781 | 6,698 |
| | 4 | 1,503 | 2,817 | 1,627 | 3,018 | 1,742 | 3,139 |
| | 5 | 2,141 | 4,179 | 2,226 | 4,591 | 2,375 | 4,935 |
| 本駒込 1 丁 目 | 2,089 | 4,093 | 2,353 | 4,594 | 2,481 | 4,766 | |
| | 2 | 2,208 | 4,238 | 2,611 | 4,996 | 2,756 | 5,384 |
| | 3 | 1,716 | 3,112 | 1,807 | 3,266 | 1,904 | 3,416 |
| | 4 | 2,037 | 4,011 | 2,122 | 4,168 | 2,157 | 4,136 |
| | 5 | 2,669 | 5,011 | 3,064 | 5,707 | 3,217 | 6,035 |
| | 6 | 1,505 | 3,066 | 1,816 | 3,576 | 1,961 | 3,973 |

注) 「住民基本台帳法の一部を改正する法律」の施行に伴い、表の数値は平成25年より日本人と外国人住民の合計。

3 住民基本台帳人口（つづき）

(10) 外国人住民国籍別人口

(令和3年1月1日)

| 国・地域 | 総数 | 男 | 女 | 国・地域 | 総数 | 男 | 女 |
|--------------|---------------|--------------|--------------|--------------|-----|-----|-----|
| 総数 | 10,333 | 4,909 | 5,424 | カザフスタン | 3 | 1 | 2 |
| アジア | | | | ギリシャ | 3 | 3 | - |
| 中国 | 4,851 | 2,127 | 2,724 | ノルウェー | 3 | 3 | - |
| 韓国 | 1,583 | 718 | 865 | リトアニア | 3 | 1 | 2 |
| ベトナム | 748 | 343 | 405 | チエコ | 2 | 2 | - |
| 台湾 | 482 | 182 | 300 | ラトビア | 2 | 2 | - |
| ミャンマー | 278 | 142 | 136 | アゼルバイジャン | 1 | - | 1 |
| ネパール | 257 | 139 | 118 | 北マケドニア | 1 | 1 | - |
| フィリピン | 213 | 46 | 167 | キルギス | 1 | - | 1 |
| タイ | 187 | 65 | 122 | クロアチア | 1 | 1 | - |
| マレーシア | 124 | 74 | 50 | セルビア | 1 | 1 | - |
| インドネシア | 104 | 81 | 23 | タジキスタン | 1 | 1 | - |
| 朝鮮 | 65 | 36 | 29 | ベラルーシ | 1 | 1 | - |
| モンゴル | 41 | 26 | 15 | アメリカ | | | |
| スリランカ | 37 | 17 | 20 | 米国 | 308 | 195 | 113 |
| シンガポール | 31 | 21 | 10 | カナダ | 67 | 47 | 20 |
| バンラデシ | 28 | 9 | 19 | ブラジル | 27 | 16 | 11 |
| トルコ | 17 | 12 | 5 | メキシコ | 14 | 9 | 5 |
| イラン | 10 | 9 | 1 | アルゼンチン | 9 | 7 | 2 |
| サウジアラビア | 9 | 7 | 2 | チリ | 7 | 1 | 6 |
| キプロス | 8 | 6 | 2 | ペルー | 6 | 2 | 4 |
| カンボジア | 3 | 1 | 2 | コロンビア | 3 | 2 | 1 |
| ラオス | 3 | 1 | 2 | ボリビア | 3 | 1 | 2 |
| アフガニスタン | 2 | - | 2 | キューバ | 1 | 1 | - |
| アラブ首長国連邦 | 2 | 1 | 1 | グアテマラ | 1 | 1 | - |
| イラク | 1 | - | 1 | コスタリカ | 1 | 1 | - |
| クウェート | 1 | 1 | - | ドミニカ | 1 | 1 | - |
| パキスタン | 1 | 1 | - | ドミニカ共和国 | 1 | 1 | - |
| レバノン | 1 | 1 | - | パナマ | 1 | 1 | - |
| | | | | ベネズエラ | 1 | 1 | - |
| ヨーロッパ | | | | アフリカ | | | |
| フランス | 226 | 175 | 51 | エジプト | 11 | 5 | 6 |
| 英国 | 103 | 71 | 32 | ナイジェリア | 7 | 5 | 2 |
| ドイツ | 64 | 43 | 21 | アルジェリア | 4 | 1 | 3 |
| ロシア | 48 | 24 | 24 | ケニア | 4 | 3 | 1 |
| ウズベキスタン | 33 | 28 | 5 | チュニジア | 4 | 3 | 1 |
| イタリア | 31 | 23 | 8 | コンゴ民主共和国 | 3 | 2 | 1 |
| スペイン | 20 | 18 | 2 | セネガル | 3 | 3 | - |
| スウェーデン | 16 | 11 | 5 | マダガスカル | 3 | 1 | 2 |
| スイス | 13 | 11 | 2 | ガーナ | 2 | 2 | - |
| ベルギー | 13 | 10 | 3 | ジンバブエ | 2 | - | 2 |
| ブルガリア | 10 | 4 | 6 | ガンビア | 1 | 1 | - |
| ポーランド | 10 | 7 | 3 | ギニアビサウ | 1 | 1 | - |
| オランダ | 8 | 7 | 1 | スーダン | 1 | 1 | - |
| ウクライナ | 7 | - | 7 | ブルキナファソ | 1 | 1 | - |
| ルーマニア | 7 | - | 7 | マリ | 1 | 1 | - |
| アイルランド | 6 | 5 | 1 | モザンビーク | 1 | 1 | - |
| ハンガリー | 6 | 4 | 2 | モロッコ | 1 | 1 | - |
| ポルトガル | 6 | 4 | 2 | ルワンダ | 1 | 1 | - |
| エストニア | 4 | 2 | 2 | オセアニア | | | |
| スロバキア | 4 | 4 | - | オーストラリア | 40 | 25 | 15 |
| スロベニア | 4 | 2 | 2 | ニュージーランド | 19 | 13 | 6 |
| デンマーク | 4 | 4 | - | 無国籍 | 2 | 2 | - |
| フィンランド | 4 | 3 | 1 | 未登録 | 8 | 4 | 4 |
| オーストリア | 3 | 2 | 1 | | | | |

注) 1. 国籍の名称は、在留管理制度に基づく法務省「在留外国人統計」の国籍の名称に合わせている。

2. 「未登録」は出生または国籍喪失による経過滞在者。

4 国 勢 調 査

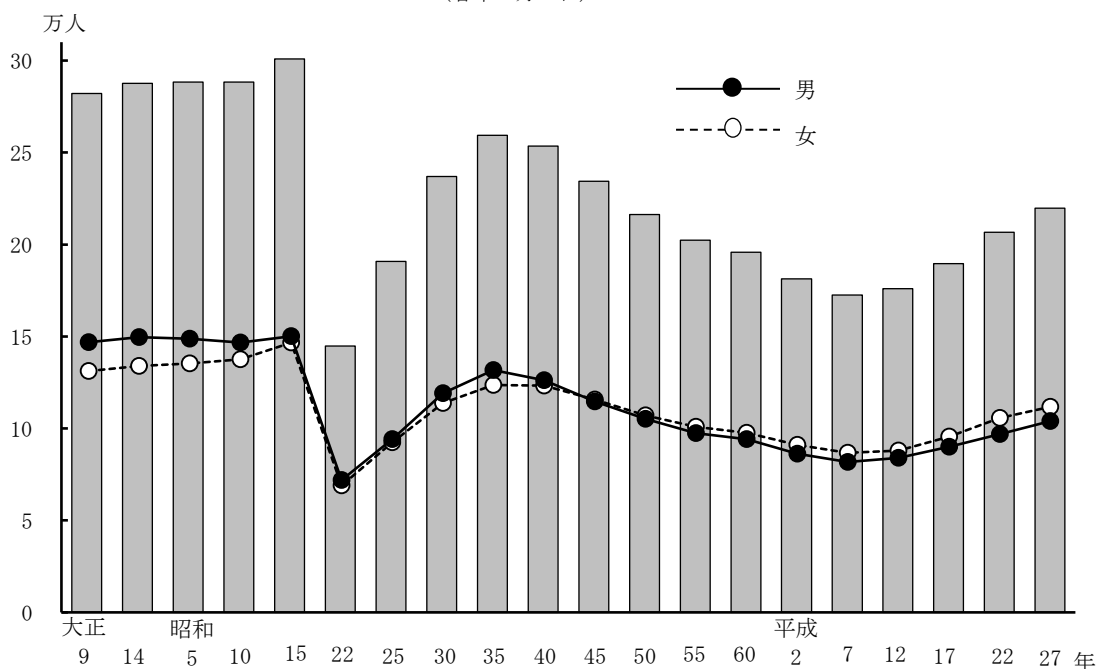
(1) 人口の推移

(各年10月1日)

| 区 分 | 世 帯 数 | 人 口 | | | 対前回調査との比較増減 | |
|-----------------------|----------------|----------------|----------------|----------------|--------------|---------------|
| | | 総 数 | 男 | 女 | 世帯数 | 人 口 |
| 大正9年国勢調査(第1回) | 58,874 | 282,080 | 148,886 | 133,194 | - | - |
| 〃 14 〃 (〃 2回) | 60,652 | 287,699 | 151,661 | 136,038 | 1,778 | 5,619 |
| 昭和5 〃 (〃 3回) | 58,497 | 288,242 | 150,830 | 137,412 | △ 2,155 | 543 |
| 〃 10 〃 (〃 4回) | 56,731 | 288,350 | 148,789 | 139,561 | △ 1,766 | 108 |
| 〃 15 〃 (〃 5回) | 62,182 | 300,801 | 152,149 | 148,652 | 5,451 | 12,451 |
| 〃 22 〃 (〃 6回) | 36,150 | 144,858 | 73,892 | 70,966 | △ 26,032 | △ 155,943 |
| 〃 25 〃 (〃 7回) | 45,405 | 190,746 | 96,230 | 94,516 | 9,255 | 45,888 |
| 〃 30 〃 (〃 8回) | 53,340 | 236,971 | 121,212 | 115,759 | 7,935 | 46,225 |
| 〃 35 〃 (〃 9回) | 70,364 | 259,383 | 133,746 | 125,637 | 17,024 | 22,412 |
| 〃 40 〃 (〃 10回) | 74,317 | 253,449 | 128,162 | 125,287 | 3,953 | △ 5,934 |
| 〃 45 〃 (〃 11回) | 78,739 | 234,326 | 116,602 | 117,724 | 4,422 | △ 19,123 |
| 〃 50 〃 (〃 12回) | 80,111 | 216,250 | 107,205 | 109,045 | 1,372 | △ 18,076 |
| 〃 55 〃 (〃 13回) | 81,321 | 202,351 | 99,400 | 102,951 | 1,210 | △ 13,899 |
| 〃 60 〃 (〃 14回) | 80,522 | 195,876 | 96,204 | 99,672 | △ 799 | △ 6,475 |
| 平成2 〃 (〃 15回) | 77,802 | 181,269 | 88,163 | 93,106 | △ 2,720 | △ 14,607 |
| 〃 7 〃 (〃 16回) | 77,959 | 172,474 | 83,794 | 88,680 | 157 | △ 8,795 |
| 〃 12 〃 (〃 17回) | 85,494 | 176,017 | 86,066 | 89,951 | 7,535 | 3,543 |
| 〃 17 〃 (〃 18回) | 96,839 | 189,632 | 92,062 | 97,570 | 11,345 | 13,615 |
| 〃 22 〃 (〃 19回) | 111,753 | 206,626 | 98,849 | 107,777 | 14,914 | 16,994 |
| 〃 27 〃 (〃 20回) | 120,858 | 219,724 | 105,990 | 113,734 | 9,105 | 13,098 |

第5図 国勢調査人口の推移

(各年10月1日)



上記参照

4 国 勢 調 査 (つ づ き)

(2) 区市町村別人口・世帯数・面積及び人口密度

(各年10月1日)

| 地 域 | 人 口 | | 平成22年～平成27年の人口増減 | | 世 帯 数 平成27年 | 面 積 (km ²) 平成27年 | 人 口 密 度 (1km ² 当たり) 平成27年 |
|--------------|-------------------|-------------------|------------------|------------|------------------|------------------------------------|--|
| | 平成22年(組替) | 平成27年 | 実 数 | 率 (%) | | | |
| 総 数 | 13,159,417 | 13,515,271 | 355,854 | 2.7 | 6,701,122 | 2,190.93 | 6,168.7 |
| 区 部 | 8,945,695 | 9,272,740 | 327,045 | 3.7 | 4,801,194 | 626.70 | 14,796.1 |
| 市 部 | 4,127,157 | 4,157,706 | 30,549 | 0.7 | 1,864,627 | 784.20 | 5,301.8 |
| 郡 部 | 58,750 | 58,334 | △ 416 | △ 0.7 | 21,876 | 375.86 | 155.2 |
| 島 部 | 27,815 | 26,491 | △ 1,324 | △ 4.8 | 13,425 | 404.16 | 65.5 |
| 区 部 | | | | | | | |
| 千 代 田 区 | 47,115 | 58,406 | 11,291 | 24.0 | 33,262 | 11.66 | 5,009.1 |
| 中 央 区 | 122,762 | 141,183 | 18,421 | 15.0 | 79,272 | 10.21 | 13,827.9 |
| 港 区 | 205,131 | 243,283 | 38,152 | 18.6 | 130,562 | 20.37 | 11,943.2 |
| 新 宿 区 | 326,309 | 333,560 | 7,251 | 2.2 | 204,989 | 18.22 | 18,307.4 |
| 文 京 区 | 206,626 | 219,724 | 13,098 | 6.3 | 120,858 | 11.29 | 19,461.8 |
| 台 東 区 | 175,928 | 198,073 | 22,145 | 12.6 | 112,117 | 10.11 | 19,591.8 |
| 墨 田 区 | 247,606 | 256,274 | 8,668 | 3.5 | 130,862 | 13.77 | 18,611.0 |
| 江 東 区 | 460,819 | 498,109 | 37,290 | 8.1 | 243,708 | 40.16 | 12,403.1 |
| 品 川 区 | 365,302 | 386,855 | 21,553 | 5.9 | 212,374 | 22.84 | 16,937.6 |
| 目 黒 区 | 268,330 | 277,622 | 9,292 | 3.5 | 146,162 | 14.67 | 18,924.5 |
| 大 田 区 | 693,373 | 717,082 | 23,709 | 3.4 | 371,149 | 60.66 | 11,821.3 |
| 世 田 谷 区 | 877,138 | 903,346 | 26,208 | 3.0 | 463,632 | 58.05 | 15,561.5 |
| 澁 谷 区 | 204,492 | 224,533 | 20,041 | 9.8 | 135,749 | 15.11 | 14,859.9 |
| 中 野 区 | 314,750 | 328,215 | 13,465 | 4.3 | 196,132 | 15.59 | 21,052.9 |
| 杉 並 区 | 549,569 | 563,997 | 14,428 | 2.6 | 312,001 | 34.06 | 16,558.9 |
| 豊 島 区 | 284,678 | 291,167 | 6,489 | 2.3 | 176,376 | 13.01 | 22,380.2 |
| 北 区 | 335,544 | 341,076 | 5,532 | 1.6 | 178,379 | 20.61 | 16,549.1 |
| 荒 川 区 | 203,296 | 212,264 | 8,968 | 4.4 | 103,101 | 10.16 | 20,892.1 |
| 板 橋 区 | 535,824 | 561,916 | 26,092 | 4.9 | 291,408 | 32.22 | 17,440.0 |
| 練 馬 区 | 716,124 | 721,722 | 5,598 | 0.8 | 337,987 | 48.08 | 15,010.9 |
| 足 立 区 | 683,426 | 670,122 | △ 13,304 | △ 1.9 | 310,662 | 53.25 | 12,584.5 |
| 葛 飾 区 | 442,586 | 442,913 | 327 | 0.1 | 201,380 | 34.80 | 12,727.4 |
| 江 戸 川 区 | 678,967 | 681,298 | 2,331 | 0.3 | 309,072 | 49.90 | 13,653.3 |
| 市 部 | | | | | | | |
| 八 王 子 市 | 580,053 | 577,513 | △ 2,540 | △ 0.4 | 253,356 | 186.38 | 3,098.6 |
| 立 川 市 | 179,668 | 176,295 | △ 3,373 | △ 1.9 | 83,285 | 24.36 | 7,237.1 |
| 武 蔵 野 市 | 138,734 | 144,730 | 5,996 | 4.3 | 74,022 | 10.98 | 13,181.2 |
| 三 鷹 市 | 186,083 | 186,936 | 853 | 0.5 | 90,226 | 16.42 | 11,384.7 |
| 青 梅 市 | 139,339 | 137,381 | △ 1,958 | △ 1.4 | 54,371 | 103.31 | 1,329.8 |
| 府 中 市 | 255,506 | 260,274 | 4,768 | 1.9 | 119,569 | 29.43 | 8,843.8 |
| 昭 島 市 | 112,297 | 111,539 | △ 758 | △ 0.7 | 48,258 | 17.34 | 6,432.5 |
| 調 布 市 | 223,593 | 229,061 | 5,468 | 2.4 | 110,581 | 21.58 | 10,614.5 |
| 町 田 市 | 427,016 | 432,348 | 5,332 | 1.2 | 186,711 | 71.80 | 6,021.6 |
| 小 金 井 市 | 118,852 | 121,396 | 2,544 | 2.1 | 59,796 | 11.30 | 10,743.0 |

4 国 勢 調 査 (つ づ き)

(2) 区市町村別人口・世帯数・面積及び人口密度 (つづき)

| 地 域 | 人 口 | | 平成22年～平成27年の人口増減 | | 世 帯 数 平成27年 | 面 積 (km ²) 平成27年 | 人 口 密 度 (1km ² 当たり) 平成27年 |
|-------|-----------|---------|------------------|--------|----------------|------------------------------------|--|
| | 平成22年(組替) | 平成27年 | 実 数 | 率 (%) | | | |
| 小平市 | 187,035 | 190,005 | 2,970 | 1.6 | 82,888 | 20.51 | 9,264.0 |
| 日野市 | 180,052 | 186,283 | 6,231 | 3.5 | 84,928 | 27.55 | 6,761.6 |
| 東村山市 | 153,557 | 149,956 | △ 3,601 | △ 2.3 | 64,604 | 17.14 | 8,748.9 |
| 国分寺市 | 120,650 | 122,742 | 2,092 | 1.7 | 59,130 | 11.46 | 10,710.5 |
| 国立市 | 75,510 | 73,655 | △ 1,855 | △ 2.5 | 34,062 | 8.15 | 9,037.4 |
| 福生市 | 59,796 | 58,395 | △ 1,401 | △ 2.3 | 27,260 | 10.16 | 5,747.5 |
| 狛江市 | 78,751 | 80,249 | 1,498 | 1.9 | 39,458 | 6.39 | 12,558.5 |
| 東大和市 | 83,068 | 85,157 | 2,089 | 2.5 | 35,555 | 13.42 | 6,345.5 |
| 清瀬市 | 74,104 | 74,864 | 760 | 1.0 | 32,369 | 10.23 | 7,318.1 |
| 東久留米市 | 116,546 | 116,632 | 86 | 0.1 | 49,902 | 12.88 | 9,055.3 |
| 武蔵村山市 | 70,053 | 71,229 | 1,176 | 1.7 | 28,300 | 15.32 | 4,649.4 |
| 多摩市 | 147,648 | 146,631 | △ 1,017 | △ 0.7 | 65,461 | 21.01 | 6,979.1 |
| 稲城市 | 84,835 | 87,636 | 2,801 | 3.3 | 36,533 | 17.97 | 4,876.8 |
| 羽村市 | 57,032 | 55,833 | △ 1,199 | △ 2.1 | 23,451 | 9.90 | 5,639.7 |
| あきる野市 | 80,868 | 80,954 | 86 | 0.1 | 30,817 | 73.47 | 1,101.9 |
| 西東京市 | 196,511 | 200,012 | 3,501 | 1.8 | 89,734 | 15.75 | 12,699.2 |
| 郡 部 | | | | | | | |
| 瑞穂町 | 33,497 | 33,445 | △ 52 | △ 0.2 | 13,192 | 16.85 | 1,984.9 |
| 日の出町 | 16,650 | 17,446 | 796 | 4.8 | 5,800 | 28.07 | 621.5 |
| 檜原村 | 2,558 | 2,209 | △ 349 | △ 13.6 | 839 | 105.41 | 21.0 |
| 奥多摩町 | 6,045 | 5,234 | △ 811 | △ 13.4 | 2,045 | 225.53 | 23.2 |
| 島 部 | | | | | | | |
| 大島町 | 8,461 | 7,884 | △ 577 | △ 6.8 | 3,947 | 90.76 | 86.9 |
| 利島村 | 341 | 337 | △ 4 | △ 1.2 | 194 | 4.12 | 81.8 |
| 新島村 | 2,883 | 2,749 | △ 134 | △ 4.6 | 1,261 | 27.54 | 99.8 |
| 神津島村 | 1,889 | 1,891 | 2 | 0.1 | 791 | 18.58 | 101.8 |
| 三宅村 | 2,676 | 2,482 | △ 194 | △ 7.2 | 1,483 | 55.27 | 44.9 |
| 御蔵島村 | 348 | 335 | △ 13 | △ 3.7 | 194 | 20.54 | 16.3 |
| 八丈町 | 8,231 | 7,613 | △ 618 | △ 7.5 | 3,913 | 72.23 | 105.4 |
| 青ヶ島村 | 201 | 178 | △ 23 | △ 11.4 | 125 | 5.96 | 29.9 |
| 小笠原村 | 2,785 | 3,022 | 237 | 8.5 | 1,517 | 104.35 | 29.0 |

- 注) 1. 人口欄の「平成22年(組替)」は、平成27年10月1日現在の区市町村の境域に基づいて組替えた平成22年の人口を示す。
 2. 面積は国土交通省国土地理院「平成27年全国都道府県市区町村別面積調」による。
 3. 区部総面積は荒川河口部(1.12km²)、中央防波堤内側埋立地(1.96km²)及び中央防波堤外側廃棄物処理場(4.82km²)、島部総面積は鳥島等の島嶼部(4.81km²)を含む。

4 国 勢 調 査 (つ づ き)

(3) 町丁別世帯と人口

(平成27年10月1日)

| 町 丁 名 | 世 帯 数 | 人 口 | | | 平 成 22 年 と 増 減 の 比 較 | 平 成 22 年 調 査 口 |
|------------|----------------|----------------|----------------|----------------|-------------------------|----------------|
| | | 総 数 | 男 | 女 | | |
| 総 数 | 120,858 | 219,724 | 105,990 | 113,734 | 13,098 | 206,626 |
| 後 楽 1 丁目 | 289 | 759 | 375 | 384 | 82 | 677 |
| 2 | 977 | 1,600 | 801 | 799 | 81 | 1,519 |
| 春 日 1 丁目 | 1,075 | 1,641 | 724 | 917 | △ 107 | 1,748 |
| 2 | 2,161 | 4,148 | 2,017 | 2,131 | 160 | 3,988 |
| 小 石 川 1 丁目 | 2,067 | 3,766 | 1,747 | 2,019 | 180 | 3,586 |
| 2 | 2,335 | 4,133 | 1,997 | 2,136 | 563 | 3,570 |
| 3 | 2,576 | 5,336 | 2,587 | 2,749 | 589 | 4,747 |
| 4 | 1,840 | 3,494 | 1,613 | 1,881 | 175 | 3,319 |
| 5 | 3,105 | 5,911 | 2,789 | 3,122 | 484 | 5,427 |
| 白 山 1 丁目 | 2,824 | 4,924 | 2,457 | 2,467 | 282 | 4,642 |
| 2 | 2,391 | 4,365 | 2,169 | 2,196 | 315 | 4,050 |
| 3 | 524 | 1,031 | 510 | 521 | 73 | 958 |
| 4 | 2,249 | 4,360 | 2,093 | 2,267 | △ 45 | 4,405 |
| 5 | 2,312 | 4,058 | 1,986 | 2,072 | 292 | 3,766 |
| 千 石 1 丁目 | 1,858 | 3,898 | 1,862 | 2,036 | 158 | 3,740 |
| 2 | 2,106 | 4,450 | 2,117 | 2,333 | 232 | 4,218 |
| 3 | 2,163 | 4,286 | 2,076 | 2,210 | 121 | 4,165 |
| 4 | 3,345 | 5,678 | 2,736 | 2,942 | 573 | 5,105 |
| 水 道 1 丁目 | 1,479 | 2,706 | 1,341 | 1,365 | 223 | 2,483 |
| 2 | 2,105 | 3,287 | 1,673 | 1,614 | 215 | 3,072 |
| 小 日 向 1 丁目 | 1,099 | 2,322 | 1,107 | 1,215 | 150 | 2,172 |
| 2 | 1,034 | 2,368 | 1,156 | 1,212 | △ 60 | 2,428 |
| 3 | 648 | 1,286 | 624 | 662 | 26 | 1,260 |
| 4 | 1,047 | 1,910 | 922 | 988 | 443 | 1,467 |
| 大 塚 1 丁目 | 646 | 1,287 | 584 | 703 | 604 | 683 |
| 2 | 1,138 | 2,108 | 887 | 1,221 | 292 | 1,816 |
| 3 | 2,400 | 3,788 | 1,786 | 2,002 | 245 | 3,543 |
| 4 | 1,861 | 3,269 | 1,528 | 1,741 | 312 | 2,957 |
| 5 | 2,506 | 4,454 | 2,105 | 2,349 | 305 | 4,149 |
| 6 | 2,372 | 4,007 | 2,032 | 1,975 | 188 | 3,819 |
| 関 口 1 丁目 | 2,900 | 4,783 | 2,247 | 2,536 | 513 | 4,270 |
| 2 | 584 | 1,118 | 509 | 609 | 134 | 984 |
| 3 | 452 | 895 | 445 | 450 | △ 17 | 912 |

4 国 勢 調 査 (つ づ き)

(3) 町丁別世帯と人口 (つづき)

| 町 丁 名 | 世 帯 数 | 人 口 | | | 平 成 22 年 と 平 成 20 年 の 成 勢 調 査 比 較 増 減 | 平 成 22 年 調 査 口 |
|-------------|-------|-------|-------|-------|---------------------------------------|----------------|
| | | 総 数 | 男 | 女 | | |
| 目 白 台 1 丁 目 | 1,049 | 2,394 | 1,341 | 1,053 | △ 28 | 2,422 |
| 2 | 1,262 | 2,228 | 1,053 | 1,175 | 31 | 2,197 |
| 3 | 1,297 | 2,689 | 1,240 | 1,449 | 78 | 2,611 |
| 音 羽 1 丁 目 | 2,591 | 4,252 | 1,934 | 2,318 | 468 | 3,784 |
| 2 | 1,005 | 1,786 | 788 | 998 | 7 | 1,779 |
| 本 郷 1 丁 目 | 2,377 | 4,381 | 2,033 | 2,348 | 688 | 3,693 |
| 2 | 2,282 | 3,502 | 1,707 | 1,795 | 323 | 3,179 |
| 3 | 2,222 | 3,390 | 1,591 | 1,799 | 494 | 2,896 |
| 4 | 2,183 | 3,964 | 1,917 | 2,047 | 39 | 3,925 |
| 5 | 2,028 | 3,489 | 1,829 | 1,660 | 156 | 3,333 |
| 6 | 1,282 | 2,106 | 1,070 | 1,036 | 246 | 1,860 |
| 7 | 508 | 592 | 167 | 425 | △ 66 | 658 |
| 湯 島 1 丁 目 | 607 | 838 | 396 | 442 | 16 | 822 |
| 2 | 1,989 | 3,009 | 1,558 | 1,451 | 517 | 2,492 |
| 3 | 2,152 | 3,221 | 1,606 | 1,615 | △ 104 | 3,325 |
| 4 | 1,252 | 2,273 | 1,147 | 1,126 | 66 | 2,207 |
| 西 片 1 丁 目 | 1,271 | 2,486 | 1,235 | 1,251 | 47 | 2,439 |
| 2 | 1,526 | 2,940 | 1,493 | 1,447 | 124 | 2,816 |
| 向 丘 1 丁 目 | 1,712 | 3,485 | 1,819 | 1,666 | 293 | 3,192 |
| 2 | 1,998 | 3,559 | 1,676 | 1,883 | 75 | 3,484 |
| 弥 生 1 丁 目 | 262 | 458 | 234 | 224 | △ 24 | 482 |
| 2 | 874 | 1,628 | 813 | 815 | 8 | 1,620 |
| 根 津 1 丁 目 | 1,435 | 2,534 | 1,130 | 1,404 | 47 | 2,487 |
| 2 | 2,354 | 3,978 | 1,916 | 2,062 | 55 | 3,923 |
| 千 駄 木 1 丁 目 | 708 | 1,510 | 714 | 796 | 24 | 1,486 |
| 2 | 2,653 | 4,501 | 2,133 | 2,368 | △ 41 | 4,542 |
| 3 | 3,747 | 6,724 | 3,229 | 3,495 | △ 1 | 6,725 |
| 4 | 1,649 | 3,059 | 1,531 | 1,528 | 34 | 3,025 |
| 5 | 2,175 | 4,682 | 2,249 | 2,433 | 340 | 4,342 |
| 本 駒 込 1 丁 目 | 2,481 | 4,657 | 2,228 | 2,429 | 251 | 4,406 |
| 2 | 2,554 | 5,076 | 2,499 | 2,577 | 441 | 4,635 |
| 3 | 1,872 | 3,368 | 1,629 | 1,739 | △ 9 | 3,377 |
| 4 | 2,166 | 4,196 | 2,042 | 2,154 | 50 | 4,146 |
| 5 | 3,063 | 5,814 | 2,803 | 3,011 | 283 | 5,531 |
| 6 | 1,804 | 3,529 | 1,638 | 1,891 | 389 | 3,140 |

4 国勢調査（つづき）

(4) 年齢（各歳）、男女別人口

(平成27年10月1日)

| 年齢 | 総数 | 男 | 女 | 年齢 | 総数 | 男 | 女 | 年齢 | 総数 | 男 | 女 |
|--------------|----------------|----------------|----------------|--------------|---------------|--------------|--------------|---------------|--------------|--------------|--------------|
| 総数 | 219,724 | 105,990 | 113,734 | | | | | | | | |
| 0歳～4歳 | 8,753 | 4,386 | 4,367 | 35～39 | 18,266 | 8,858 | 9,408 | 70～74 | 9,364 | 4,252 | 5,112 |
| 0 | 1,857 | 944 | 913 | 35 | 3,620 | 1,735 | 1,885 | 70 | 1,656 | 781 | 875 |
| 1 | 1,783 | 933 | 850 | 36 | 3,623 | 1,777 | 1,846 | 71 | 1,949 | 896 | 1,053 |
| 2 | 1,759 | 862 | 897 | 37 | 3,641 | 1,759 | 1,882 | 72 | 1,907 | 898 | 1,009 |
| 3 | 1,668 | 800 | 868 | 38 | 3,632 | 1,740 | 1,892 | 73 | 1,913 | 852 | 1,061 |
| 4 | 1,686 | 847 | 839 | 39 | 3,750 | 1,847 | 1,903 | 74 | 1,939 | 825 | 1,114 |
| 5～9 | 7,815 | 3,940 | 3,875 | 40～44 | 18,737 | 8,897 | 9,840 | 75～79 | 7,796 | 3,184 | 4,612 |
| 5 | 1,637 | 838 | 799 | 40 | 3,764 | 1,808 | 1,956 | 75 | 1,635 | 697 | 938 |
| 6 | 1,607 | 802 | 805 | 41 | 3,756 | 1,791 | 1,965 | 76 | 1,399 | 598 | 801 |
| 7 | 1,643 | 848 | 795 | 42 | 3,810 | 1,817 | 1,993 | 77 | 1,594 | 687 | 907 |
| 8 | 1,494 | 695 | 799 | 43 | 3,682 | 1,727 | 1,955 | 78 | 1,586 | 604 | 982 |
| 9 | 1,434 | 757 | 677 | 44 | 3,725 | 1,754 | 1,971 | 79 | 1,582 | 598 | 984 |
| 10～14 | 6,910 | 3,480 | 3,430 | 45～49 | 16,553 | 7,846 | 8,707 | 80～84 | 6,391 | 2,454 | 3,937 |
| 10 | 1,420 | 716 | 704 | 45 | 3,504 | 1,648 | 1,856 | 80 | 1,549 | 607 | 942 |
| 11 | 1,378 | 701 | 677 | 46 | 3,501 | 1,626 | 1,875 | 81 | 1,267 | 473 | 794 |
| 12 | 1,327 | 658 | 669 | 47 | 3,502 | 1,728 | 1,774 | 82 | 1,271 | 526 | 745 |
| 13 | 1,415 | 727 | 688 | 48 | 3,332 | 1,580 | 1,752 | 83 | 1,201 | 463 | 738 |
| 14 | 1,370 | 678 | 692 | 49 | 2,714 | 1,264 | 1,450 | 84 | 1,103 | 385 | 718 |
| 15～19 | 8,121 | 4,166 | 3,955 | 50～54 | 14,497 | 7,161 | 7,336 | 85～89 | 4,089 | 1,325 | 2,764 |
| 15 | 1,464 | 732 | 732 | 50 | 3,236 | 1,527 | 1,709 | 85 | 1,018 | 345 | 673 |
| 16 | 1,395 | 703 | 692 | 51 | 2,999 | 1,464 | 1,535 | 86 | 885 | 274 | 611 |
| 17 | 1,357 | 703 | 654 | 52 | 2,975 | 1,527 | 1,448 | 87 | 793 | 264 | 529 |
| 18 | 1,704 | 858 | 846 | 53 | 2,730 | 1,375 | 1,355 | 88 | 732 | 246 | 486 |
| 19 | 2,201 | 1,170 | 1,031 | 54 | 2,557 | 1,268 | 1,289 | 89 | 661 | 196 | 465 |
| 20～24 | 14,784 | 8,011 | 6,773 | 55～59 | 11,441 | 5,652 | 5,789 | 90～94 | 1,788 | 473 | 1,315 |
| 20 | 2,715 | 1,497 | 1,218 | 55 | 2,452 | 1,184 | 1,268 | 90 | 534 | 171 | 363 |
| 21 | 2,867 | 1,629 | 1,238 | 56 | 2,494 | 1,253 | 1,241 | 91 | 425 | 110 | 315 |
| 22 | 2,979 | 1,641 | 1,338 | 57 | 2,246 | 1,131 | 1,115 | 92 | 335 | 86 | 249 |
| 23 | 3,132 | 1,632 | 1,500 | 58 | 2,138 | 1,064 | 1,074 | 93 | 289 | 63 | 226 |
| 24 | 3,091 | 1,612 | 1,479 | 59 | 2,111 | 1,020 | 1,091 | 94 | 205 | 43 | 162 |
| 25～29 | 15,965 | 8,065 | 7,900 | 60～64 | 10,461 | 5,073 | 5,388 | 95～99 | 488 | 97 | 391 |
| 25 | 3,134 | 1,630 | 1,504 | 60 | 1,978 | 969 | 1,009 | 95 | 193 | 39 | 154 |
| 26 | 3,086 | 1,588 | 1,498 | 61 | 2,103 | 1,027 | 1,076 | 96 | 111 | 19 | 92 |
| 27 | 3,276 | 1,667 | 1,609 | 62 | 2,046 | 987 | 1,059 | 97 | 88 | 17 | 71 |
| 28 | 3,267 | 1,600 | 1,667 | 63 | 2,138 | 1,047 | 1,091 | 98 | 55 | 13 | 42 |
| 29 | 3,202 | 1,580 | 1,622 | 64 | 2,196 | 1,043 | 1,153 | 99 | 41 | 9 | 32 |
| 30～34 | 17,599 | 8,610 | 8,989 | 65～69 | 11,952 | 5,668 | 6,284 | 100歳以上 | 78 | 19 | 59 |
| 30 | 3,439 | 1,732 | 1,707 | 65 | 2,355 | 1,109 | 1,246 | 不詳 | 7,876 | 4,373 | 3,503 |
| 31 | 3,575 | 1,712 | 1,863 | 66 | 2,641 | 1,269 | 1,372 | (再掲) | | | |
| 32 | 3,629 | 1,797 | 1,832 | 67 | 2,730 | 1,336 | 1,394 | 15歳未満 | 23,478 | 11,806 | 11,672 |
| 33 | 3,484 | 1,709 | 1,775 | 68 | 2,647 | 1,253 | 1,394 | 15～64歳 | 146,424 | 72,339 | 74,085 |
| 34 | 3,472 | 1,660 | 1,812 | 69 | 1,579 | 701 | 878 | 65歳以上 | 41,946 | 17,472 | 24,474 |

4 国 勢 調 査 (つ づ き)

(5) 世帯の種類(2区分)、世帯人員(7区分)別世帯数及び世帯人員 (平成27年10月1日)

| 総 数 | | 一 般 世 帯 | | | | | | | | 施設等の世帯 | | |
|---------|---------|---------|-------------|--------|--------|--------|-------|-----|---------|---------|---------|------------|
| 世帯数 | 世 帯 人 員 | 世 帯 数 | | | | | | | 世 帯 人 員 | 世帯数 | 世 帯 人 員 | |
| | | 総 数 | 世帯人員 が1人 | 2 人 | 3 人 | 4 人 | 5 人 | 6 人 | | | | 7 人 以 上 |
| 120,858 | 219,724 | 120,753 | 69,076 | 23,733 | 15,240 | 10,110 | 2,140 | 357 | 97 | 216,265 | 105 | 3,459 |

(6) 住居の種類・住宅の所有の関係(6区分)別一般世帯数、一般世帯人員及び1世帯当たり人員

(平成27年10月1日)

| 住 居 の 種 類 住 宅 の 所 有 の 関 係 (6 区 分) | 世 帯 数 | 世 帯 人 員 | 1 世 帯 当 た り 人 員 |
|---|----------------|----------------|--------------------|
| 一 般 世 帯 | 120,753 | 216,265 | 1.79 |
| 住 宅 に 住 む 一 般 世 帯 | 119,090 | 214,277 | 1.80 |
| 主 世 帯 | 117,721 | 211,773 | 1.80 |
| 持 ち 家 | 56,285 | 123,891 | 2.20 |
| 公営・都市再生機構・公社の借家 | 2,060 | 3,942 | 1.91 |
| 民 営 の 借 家 | 54,997 | 76,165 | 1.38 |
| 給 与 住 宅 | 4,379 | 7,775 | 1.78 |
| 間 借 り | 1,369 | 2,504 | 1.83 |
| 住 宅 以 外 に 住 む 一 般 世 帯 | 1,663 | 1,988 | 1.20 |

(7) 住宅の建て方(8区分)、住宅の所有の関係(6区分)別住宅に住む一般世帯数及び一般世帯人員

(平成27年10月1日)

| 住 宅 の 所 有 の 関 係 (6 区 分) | 総 数 | 一 戸 建 | 長 屋 建 | 共 同 住 宅 | | | | | | そ の 他 |
|------------------------------|----------------|---------------|--------------|----------------|--------------|---------------|---------------|---------------|---------------|------------|
| | | | | 総 数 | 1・2 階 建 | 3～5 階 建 | 6～10 階 建 | 11～14 階 建 | 15階 建 以 上 | |
| 住 宅 に 住 む 一 般 世 帯 | 119,090 | 24,541 | 680 | 93,632 | 7,683 | 27,906 | 27,782 | 24,324 | 5,937 | 237 |
| 主 世 帯 | 117,721 | 23,965 | 650 | 92,885 | 7,568 | 27,607 | 27,593 | 24,203 | 5,914 | 221 |
| 持 ち 家 | 56,285 | 22,666 | 267 | 33,220 | 890 | 6,277 | 10,627 | 11,836 | 3,590 | 132 |
| 公営・都市再生機構・公社の借家 | 2,060 | - | - | 2,060 | 6 | 561 | 402 | 657 | 434 | - |
| 民 営 の 借 家 | 54,997 | 1,072 | 349 | 53,519 | 6,497 | 19,252 | 15,130 | 10,934 | 1,706 | 57 |
| 給 与 住 宅 | 4,379 | 227 | 34 | 4,086 | 175 | 1,517 | 1,434 | 776 | 184 | 32 |
| 間 借 り | 1,369 | 576 | 30 | 747 | 115 | 299 | 189 | 121 | 23 | 16 |
| 住 宅 に 住 む 一 般 世 帯 人 員 | 214,277 | 60,921 | 1,353 | 151,490 | 9,694 | 43,998 | 45,268 | 41,195 | 11,335 | 513 |
| 主 世 帯 | 211,773 | 59,633 | 1,294 | 150,365 | 9,522 | 43,508 | 45,019 | 41,021 | 11,295 | 481 |
| 持 ち 家 | 123,891 | 56,500 | 629 | 66,452 | 1,535 | 12,923 | 21,085 | 23,402 | 7,507 | 310 |
| 公営・都市再生機構・公社の借家 | 3,942 | - | - | 3,942 | 6 | 1,077 | 790 | 1,255 | 814 | - |
| 民 営 の 借 家 | 76,165 | 2,488 | 593 | 72,985 | 7,721 | 26,713 | 20,816 | 15,065 | 2,670 | 99 |
| 給 与 住 宅 | 7,775 | 645 | 72 | 6,986 | 260 | 2,795 | 2,328 | 1,299 | 304 | 72 |
| 間 借 り | 2,504 | 1,288 | 59 | 1,125 | 172 | 490 | 249 | 174 | 40 | 32 |

4 国 勢 調 査 (つ づ き)

(8) 世帯の家族類型 (16区分) 別一般世帯数、一般世帯人員

(平成27年10月1日)

| 区 分 | | 一般世帯数 | 一般世帯人員 | 6歳未満世帯員のいる一般世帯数 | 6歳未満世帯員のいる一般世帯人員 | 6歳未満世帯人員 | 18歳未満世帯員のいる一般世帯数 | 18歳未満世帯員のいる一般世帯人員 | 18歳未満世帯人員 | 3世代世帯数 | 3世代世帯人員 | |
|---------|----------|------------------|---------|-----------------|------------------|----------|------------------|-------------------|-----------|--------|---------|-------|
| 総 数 | | 120,753 | 216,265 | 8,423 | 30,216 | 10,376 | 18,170 | 65,057 | 27,592 | 1,419 | 6,482 | |
| 親族のみの世帯 | 総 数 | 50,635 | 144,685 | 8,410 | 30,162 | 10,360 | 17,970 | 64,668 | 27,356 | 1,412 | 6,445 | |
| | 核家族世帯 | 総 数 | 47,391 | 133,539 | 8,140 | 28,788 | 10,034 | 17,145 | 60,718 | 26,139 | - | - |
| | | 夫婦のみの世帯 | 16,829 | 33,658 | - | - | - | - | - | - | - | - |
| | | 夫婦と子供から成る世帯 | 23,685 | 84,020 | 7,761 | 27,847 | 9,593 | 15,417 | 56,305 | 23,780 | - | - |
| | | 男親と子供から成る世帯 | 877 | 2,007 | 36 | 89 | 42 | 170 | 430 | 223 | - | - |
| | | 女親と子供から成る世帯 | 6,000 | 13,854 | 343 | 852 | 399 | 1,558 | 3,983 | 2,136 | - | - |
| | 核家族以外の世帯 | 総 数 | 3,244 | 11,146 | 270 | 1,374 | 326 | 825 | 3,950 | 1,217 | 1,412 | 6,445 |
| | | 夫婦と両親から成る世帯 | 61 | 244 | - | - | - | - | - | - | - | - |
| | | 夫婦とひとり親から成る世帯 | 346 | 1,038 | - | - | - | - | - | - | - | - |
| | | 夫婦・子供と両親から成る世帯 | 148 | 858 | 63 | 366 | 79 | 118 | 691 | 205 | 148 | 858 |
| | | 夫婦・子供とひとり親から成る世帯 | 672 | 3,087 | 88 | 408 | 103 | 303 | 1,452 | 462 | 672 | 3,087 |

(つづき)

| 区分 | | 一般世帯数 | 一般世帯人員 | 6歳未満世帯員のいる一般世帯数 | 6歳未満世帯員のいる一般世帯人員 | 6歳未満世帯人員 | 18歳未満世帯員のいる一般世帯数 | 18歳未満世帯員のいる一般世帯人員 | 18歳未満世帯人員 | 3世代世帯数 | 3世代世帯人員 | |
|-------------|----------|--------------------------|--------|-----------------|------------------|----------|------------------|-------------------|-----------|--------|---------|-------|
| 親族のみの世帯 | 核家族以外の世帯 | 夫婦と他の親族(親・子供を含まない)から成る世帯 | 100 | 310 | 2 | 9 | 4 | 13 | 44 | 15 | - | - |
| | | 夫婦・子供と他の親族(親を含まない)から成る世帯 | 251 | 1,138 | 48 | 219 | 53 | 168 | 776 | 221 | 193 | 872 |
| | | 夫婦・親と他の親族(子供を含まない)から成る世帯 | 48 | 212 | - | - | - | 4 | 19 | 5 | 8 | 42 |
| | | 夫婦・子供・親と他の親族から成る世帯 | 76 | 491 | 42 | 277 | 59 | 62 | 411 | 104 | 76 | 491 |
| | | 兄弟姉妹のみから成る世帯 | 985 | 2,054 | - | - | - | 3 | 7 | 5 | - | - |
| | | 他に分類されない親族世帯 | 557 | 1,714 | 27 | 95 | 28 | 154 | 550 | 200 | 315 | 1,095 |
| | | 非親族を含む世帯 | 812 | 1,910 | 13 | 54 | 16 | 58 | 247 | 94 | 7 | 37 |
| 単独世帯 | | 69,076 | 69,076 | - | - | - | 142 | 142 | 142 | - | - | |
| 世帯の家族類型「不詳」 | | 230 | 594 | - | - | - | - | - | - | - | - | |
| 母子世帯(再掲) | | 685 | 1,597 | 108 | 246 | 113 | 605 | 1,435 | 784 | - | - | |
| 父子世帯(再掲) | | 68 | 158 | 7 | 16 | 8 | 57 | 136 | 76 | - | - | |

注) 夫の親か妻の親か特定できない場合を含む。

4 国勢調査（つづき）

（9）年齢（5歳階級）、男女別高齢単身者数

（平成27年10月1日）

| 区 分 | 総 数 | 65～69歳 | 70～74 | 75～79 | 80～84 | 85歳以上 | （別掲） 60歳以上 |
|--------------|----------------|---------|---------|---------|---------|---------|---------------|
| 東 京 都 | | | | | | | |
| 65歳以上の高齢単身者数 | 739,511 | 188,003 | 160,931 | 143,717 | 127,378 | 119,482 | 893,063 |
| 男 | 256,028 | 95,388 | 65,137 | 43,715 | 28,887 | 22,901 | 345,816 |
| 女 | 483,483 | 92,615 | 95,794 | 100,002 | 98,491 | 96,581 | 547,247 |
| 特 別 区 部 | | | | | | | |
| 65歳以上の高齢単身者数 | 539,014 | 139,586 | 117,996 | 103,739 | 90,942 | 86,751 | 653,139 |
| 男 | 191,235 | 72,005 | 49,563 | 32,870 | 20,706 | 16,091 | 258,435 |
| 女 | 347,779 | 67,581 | 68,433 | 70,869 | 70,236 | 70,660 | 394,704 |
| 文 京 区 | | | | | | | |
| 65歳以上の高齢単身者数 | 12,574 | 3,183 | 2,606 | 2,378 | 2,109 | 2,298 | 15,257 |
| 男 | 3,951 | 1,417 | 1,006 | 719 | 449 | 360 | 5,342 |
| 女 | 8,623 | 1,766 | 1,600 | 1,659 | 1,660 | 1,938 | 9,915 |

（10）夫の年齢（7区分）、妻の年齢（7区分）別夫婦のみの世帯数

（平成27年10月1日）

| 夫の年齢 （5歳階級） | 総 数 | 妻が 60歳未満 | 妻が 60～64歳 | 妻が 65～69歳 | 妻が 70～74歳 | 妻が 75～79歳 | 妻が 80～84歳 | 妻が 85歳以上 |
|----------------|---------------|--------------|--------------|--------------|--------------|--------------|--------------|-------------|
| 総 数 | 16,829 | 8,935 | 1,548 | 2,103 | 1,714 | 1,363 | 831 | 335 |
| 夫が60歳未満 | 8,166 | 8,045 | 87 | 23 | 10 | 1 | - | - |
| 60～64歳 | 1,307 | 596 | 587 | 106 | 13 | 2 | 2 | 1 |
| 65～69歳 | 1,988 | 224 | 686 | 941 | 110 | 20 | 7 | - |
| 70～74歳 | 1,813 | 54 | 153 | 827 | 669 | 89 | 16 | 5 |
| 75～79歳 | 1,437 | 12 | 29 | 161 | 689 | 475 | 67 | 4 |
| 80～84歳 | 1,263 | 3 | 6 | 38 | 204 | 638 | 331 | 43 |
| 85歳以上 | 855 | 1 | - | 7 | 19 | 138 | 408 | 282 |

4 国勢調査（つづき）

(11) 産業（大分類）、年齢（5歳階級）、男女別15歳以上就業者数

（平成27年10月1日）

| 男女年齢 (5歳階級) | 総 数 | A 農 業、 林 業 | う ち 農 業 | B 漁 業 | C 砂 利、 採 石 業、 採 取 業 | D 建 設 業 | E 製 造 業 | F 電 気・ ガ ス・ 熱 道 業 | G 情 報 通 信 業 | H 運 輸 業、 郵 便 業 | I 卸 売 業、 小 売 業 |
|----------------|---------------|------------------------|------------------|-------------|---|------------------|------------------|--|----------------------------|----------------------------------|----------------------------------|
| 総 数 | 95,226 | 63 | 55 | - | 48 | 2,491 | 8,217 | 250 | 8,439 | 1,943 | 11,505 |
| 15～19歳 | 811 | - | - | - | - | 3 | 9 | - | 7 | 8 | 214 |
| 20～24 | 5,548 | 2 | 2 | - | 2 | 74 | 199 | 5 | 432 | 78 | 742 |
| 25～29 | 9,214 | 5 | 3 | - | 7 | 148 | 555 | 16 | 1,036 | 166 | 896 |
| 30～34 | 10,539 | 8 | 7 | - | 13 | 195 | 804 | 32 | 1,219 | 180 | 977 |
| 35～39 | 11,074 | 8 | 8 | - | 3 | 226 | 870 | 26 | 1,435 | 173 | 1,084 |
| 40～44 | 11,711 | 4 | 3 | - | 3 | 317 | 1,059 | 52 | 1,354 | 272 | 1,314 |
| 45～49 | 10,594 | 5 | 4 | - | 3 | 320 | 1,053 | 44 | 993 | 225 | 1,273 |
| 50～54 | 9,825 | 1 | 1 | - | 6 | 246 | 1,031 | 44 | 871 | 229 | 1,276 |
| 55～59 | 7,682 | 10 | 9 | - | 1 | 250 | 824 | 19 | 517 | 221 | 946 |
| 60～64 | 6,149 | 4 | 4 | - | 9 | 257 | 570 | 5 | 266 | 167 | 853 |
| 65～69 | 5,537 | 10 | 8 | - | 1 | 231 | 505 | 5 | 173 | 142 | 829 |
| 70～74 | 3,154 | 2 | 2 | - | - | 116 | 350 | 2 | 78 | 48 | 497 |
| 75～79 | 1,803 | 3 | 3 | - | - | 63 | 223 | - | 30 | 18 | 344 |
| 80～84 | 999 | 1 | 1 | - | - | 31 | 113 | - | 21 | 11 | 170 |
| 85歳以上 | 586 | - | - | - | - | 14 | 52 | - | 7 | 5 | 90 |
| 男 | 51,163 | 50 | 44 | - | 32 | 1,870 | 5,200 | 180 | 5,306 | 1,374 | 5,864 |
| 15～19歳 | 390 | - | - | - | - | 3 | 4 | - | 5 | 8 | 92 |
| 20～24 | 2,656 | 1 | 1 | - | 2 | 51 | 90 | 5 | 239 | 49 | 347 |
| 25～29 | 4,570 | 3 | 2 | - | 4 | 95 | 297 | 9 | 575 | 85 | 443 |
| 30～34 | 5,506 | 6 | 5 | - | 8 | 134 | 413 | 22 | 745 | 109 | 479 |
| 35～39 | 5,987 | 7 | 7 | - | 2 | 167 | 477 | 19 | 917 | 111 | 562 |
| 40～44 | 6,276 | 2 | 2 | - | 1 | 239 | 629 | 38 | 869 | 185 | 662 |
| 45～49 | 5,622 | 3 | 2 | - | 2 | 236 | 699 | 29 | 623 | 154 | 608 |
| 50～54 | 5,432 | 1 | 1 | - | 3 | 190 | 719 | 32 | 607 | 173 | 653 |
| 55～59 | 4,340 | 9 | 8 | - | 1 | 203 | 638 | 15 | 325 | 178 | 493 |
| 60～64 | 3,504 | 3 | 3 | - | 8 | 201 | 420 | 5 | 190 | 134 | 460 |
| 65～69 | 3,199 | 9 | 7 | - | 1 | 191 | 332 | 5 | 115 | 120 | 440 |
| 70～74 | 1,792 | 2 | 2 | - | - | 79 | 227 | 1 | 59 | 45 | 273 |
| 75～79 | 1,006 | 3 | 3 | - | - | 50 | 144 | - | 19 | 16 | 203 |
| 80～84 | 568 | 1 | 1 | - | - | 22 | 73 | - | 14 | 6 | 104 |
| 85歳以上 | 315 | - | - | - | - | 9 | 38 | - | 4 | 1 | 45 |
| 女 | 44,063 | 13 | 11 | - | 16 | 621 | 3,017 | 70 | 3,133 | 569 | 5,641 |
| 15～19歳 | 421 | - | - | - | - | - | 5 | - | 2 | - | 122 |
| 20～24 | 2,892 | 1 | 1 | - | - | 23 | 109 | - | 193 | 29 | 395 |
| 25～29 | 4,644 | 2 | 1 | - | 3 | 53 | 258 | 7 | 461 | 81 | 453 |
| 30～34 | 5,033 | 2 | 2 | - | 5 | 61 | 391 | 10 | 474 | 71 | 498 |
| 35～39 | 5,087 | 1 | 1 | - | 1 | 59 | 393 | 7 | 518 | 62 | 522 |
| 40～44 | 5,435 | 2 | 1 | - | 2 | 78 | 430 | 14 | 485 | 87 | 652 |
| 45～49 | 4,972 | 2 | 2 | - | 1 | 84 | 354 | 15 | 370 | 71 | 665 |
| 50～54 | 4,393 | - | - | - | 3 | 56 | 312 | 12 | 264 | 56 | 623 |
| 55～59 | 3,342 | 1 | 1 | - | - | 47 | 186 | 4 | 192 | 43 | 453 |
| 60～64 | 2,645 | 1 | 1 | - | 1 | 56 | 150 | - | 76 | 33 | 393 |
| 65～69 | 2,338 | 1 | 1 | - | - | 40 | 173 | - | 58 | 22 | 389 |
| 70～74 | 1,362 | - | - | - | - | 37 | 123 | 1 | 19 | 3 | 224 |
| 75～79 | 797 | - | - | - | - | 13 | 79 | - | 11 | 2 | 141 |
| 80～84 | 431 | - | - | - | - | 9 | 40 | - | 7 | 5 | 66 |
| 85歳以上 | 271 | - | - | - | - | 5 | 14 | - | 3 | 4 | 45 |

4 国勢調査（つづき）

(11) 産業（大分類）、年齢（5歳階級）、男女別15歳以上就業者数（つづき）

| 男女年齢 (5歳階級) | J 金融業、 保険業 | K 物不 品動 賃産 貸業、 業 | L サ専学 門術 ビ・研 ス技究 業術、 | M サ宿 泊業、 ビ、 ス飲 業食 | N ス生活 業、関 連サ 娛楽 業ビ | O 支教育、 援、 学 業習 | P 医 療、 福 社 | Q 複 合 サ ー ビ ス 事 業 | R 〔 他 に 分 類 さ れ な い も の 〕 サ ー ビ ス 業 | S 〔 他 に 分 類 さ れ る も の を 除 く 〕 公 務 | T 分 類 不 産 能 業 の |
|----------------|------------------|---------------------------------|--------------------------------------|-----------------------------------|-----------------------------------|----------------------------|------------------------|---|--|---|--------------------------------------|
| 総数 | 5,102 | 4,040 | 8,222 | 4,925 | 2,319 | 6,677 | 10,113 | 165 | 5,375 | 3,142 | 12,190 |
| 15～19歳 | 1 | 5 | 5 | 278 | 32 | 98 | 9 | - | 27 | 1 | 114 |
| 20～24 | 212 | 90 | 218 | 770 | 211 | 608 | 531 | 11 | 197 | 148 | 1,018 |
| 25～29 | 662 | 190 | 808 | 342 | 216 | 577 | 1,218 | 23 | 370 | 480 | 1,499 |
| 30～34 | 814 | 239 | 1,009 | 293 | 209 | 635 | 1,231 | 18 | 459 | 453 | 1,751 |
| 35～39 | 647 | 243 | 1,207 | 402 | 212 | 718 | 1,180 | 18 | 502 | 428 | 1,692 |
| 40～44 | 763 | 312 | 1,071 | 415 | 226 | 746 | 1,196 | 20 | 610 | 420 | 1,557 |
| 45～49 | 771 | 291 | 975 | 393 | 210 | 734 | 1,110 | 28 | 539 | 388 | 1,239 |
| 50～54 | 628 | 367 | 868 | 370 | 190 | 790 | 1,088 | 10 | 566 | 338 | 906 |
| 55～59 | 334 | 343 | 628 | 364 | 198 | 662 | 973 | 17 | 513 | 259 | 603 |
| 60～64 | 171 | 455 | 502 | 374 | 168 | 533 | 685 | 17 | 497 | 147 | 469 |
| 65～69 | 57 | 560 | 474 | 484 | 183 | 344 | 511 | 2 | 486 | 61 | 479 |
| 70～74 | 24 | 397 | 232 | 235 | 145 | 126 | 196 | - | 363 | 12 | 331 |
| 75～79 | 10 | 213 | 111 | 121 | 81 | 60 | 86 | 1 | 168 | 4 | 267 |
| 80～84 | 6 | 175 | 65 | 64 | 27 | 25 | 59 | - | 62 | 2 | 167 |
| 85歳以上 | 2 | 160 | 49 | 20 | 11 | 21 | 40 | - | 16 | 1 | 98 |
| 男 | 2,728 | 2,136 | 4,864 | 2,331 | 982 | 3,194 | 3,878 | 93 | 2,802 | 1,858 | 6,421 |
| 15～19歳 | - | 1 | 3 | 121 | 20 | 58 | 3 | - | 19 | - | 53 |
| 20～24 | 76 | 46 | 124 | 387 | 76 | 409 | 74 | 5 | 103 | 85 | 487 |
| 25～29 | 282 | 98 | 475 | 172 | 77 | 310 | 399 | 15 | 181 | 285 | 765 |
| 30～34 | 445 | 128 | 581 | 149 | 90 | 313 | 487 | 13 | 217 | 260 | 907 |
| 35～39 | 347 | 126 | 668 | 231 | 89 | 338 | 484 | 12 | 246 | 263 | 921 |
| 40～44 | 425 | 166 | 587 | 213 | 107 | 297 | 457 | 12 | 302 | 260 | 825 |
| 45～49 | 414 | 167 | 534 | 187 | 88 | 287 | 421 | 13 | 244 | 231 | 682 |
| 50～54 | 369 | 205 | 485 | 161 | 85 | 319 | 432 | 4 | 265 | 212 | 517 |
| 55～59 | 196 | 176 | 392 | 150 | 83 | 280 | 403 | 5 | 272 | 151 | 370 |
| 60～64 | 114 | 257 | 326 | 172 | 66 | 267 | 280 | 11 | 277 | 64 | 249 |
| 65～69 | 33 | 311 | 347 | 214 | 85 | 183 | 231 | 2 | 300 | 36 | 244 |
| 70～74 | 17 | 222 | 165 | 93 | 65 | 76 | 97 | - | 216 | 8 | 147 |
| 75～79 | 4 | 96 | 79 | 51 | 35 | 32 | 45 | 1 | 99 | 2 | 127 |
| 80～84 | 4 | 71 | 54 | 25 | 11 | 17 | 36 | - | 48 | - | 82 |
| 85歳以上 | 2 | 66 | 44 | 5 | 5 | 8 | 29 | - | 13 | 1 | 45 |
| 女 | 2,374 | 1,904 | 3,358 | 2,594 | 1,337 | 3,483 | 6,235 | 72 | 2,573 | 1,284 | 5,769 |
| 15～19歳 | 1 | 4 | 2 | 157 | 12 | 40 | 6 | - | 8 | 1 | 61 |
| 20～24 | 136 | 44 | 94 | 383 | 135 | 199 | 457 | 6 | 94 | 63 | 531 |
| 25～29 | 380 | 92 | 333 | 170 | 139 | 267 | 819 | 8 | 189 | 195 | 734 |
| 30～34 | 369 | 111 | 428 | 144 | 119 | 322 | 744 | 5 | 242 | 193 | 844 |
| 35～39 | 300 | 117 | 539 | 171 | 123 | 380 | 696 | 6 | 256 | 165 | 771 |
| 40～44 | 338 | 146 | 484 | 202 | 119 | 449 | 739 | 8 | 308 | 160 | 732 |
| 45～49 | 357 | 124 | 441 | 206 | 122 | 447 | 689 | 15 | 295 | 157 | 557 |
| 50～54 | 259 | 162 | 383 | 209 | 105 | 471 | 656 | 6 | 301 | 126 | 389 |
| 55～59 | 138 | 167 | 236 | 214 | 115 | 382 | 570 | 12 | 241 | 108 | 233 |
| 60～64 | 57 | 198 | 176 | 202 | 102 | 266 | 405 | 6 | 220 | 83 | 220 |
| 65～69 | 24 | 249 | 127 | 270 | 98 | 161 | 280 | - | 186 | 25 | 235 |
| 70～74 | 7 | 175 | 67 | 142 | 80 | 50 | 99 | - | 147 | 4 | 184 |
| 75～79 | 6 | 117 | 32 | 70 | 46 | 28 | 41 | - | 69 | 2 | 140 |
| 80～84 | 2 | 104 | 11 | 39 | 16 | 8 | 23 | - | 14 | 2 | 85 |
| 85歳以上 | - | 94 | 5 | 15 | 6 | 13 | 11 | - | 3 | - | 53 |

4 国 勢 調 査 (つ づ き)

(12) 労働力状態 (8 区分)、年齢 (5 歳階級)、男女別15歳以上人口

(平成27年10月1日)

| 男 女 年 齢 (5歳階級) | 総 数 | 労 働 力 人 口 | | | | | | | 非 労 働 力 人 口 | | |
|----------------------|----------------|---------------|---------------|---------------|------------------------|-------------------------------|--------------|--------------|---------------|---------------|---------------|
| | | 総 数 | 就 業 者 | | | | | 完 全 失 業 者 | 総 数 | 家 事 | 通 学 |
| | | | 総 数 | 主 に 仕 事 | 家 事 の ほ か 仕 事 | 通 学 の か た わ ら 仕 事 | 休 業 者 | | | | |
| 総 数 | 188,370 | 97,897 | 95,226 | 79,224 | 10,119 | 3,619 | 2,264 | 2,671 | 50,769 | 19,858 | 12,828 |
| 15～19歳 | 8,121 | 829 | 811 | 159 | 14 | 633 | 5 | 18 | 5,825 | 14 | 5,709 |
| 20～24 | 14,784 | 5,719 | 5,548 | 3,204 | 79 | 2,210 | 55 | 171 | 5,657 | 83 | 5,448 |
| 25～29 | 15,965 | 9,537 | 9,214 | 8,393 | 199 | 442 | 180 | 323 | 1,669 | 361 | 1,192 |
| 30～34 | 17,599 | 10,806 | 10,539 | 9,512 | 448 | 194 | 385 | 267 | 1,492 | 1,111 | 265 |
| 35～39 | 18,266 | 11,402 | 11,074 | 9,869 | 775 | 65 | 365 | 328 | 1,803 | 1,608 | 78 |
| 40～44 | 18,737 | 12,020 | 11,711 | 10,365 | 1,101 | 31 | 214 | 309 | 2,049 | 1,833 | 50 |
| 45～49 | 16,553 | 10,887 | 10,594 | 9,195 | 1,280 | 14 | 105 | 293 | 1,830 | 1,675 | 19 |
| 50～54 | 14,497 | 10,088 | 9,825 | 8,471 | 1,232 | 13 | 109 | 263 | 1,694 | 1,510 | 22 |
| 55～59 | 11,441 | 7,891 | 7,682 | 6,518 | 1,057 | 2 | 105 | 209 | 1,709 | 1,488 | 10 |
| 60～64 | 10,461 | 6,344 | 6,149 | 4,979 | 1,048 | 7 | 115 | 195 | 2,691 | 1,737 | 13 |
| 65～69 | 11,952 | 5,707 | 5,537 | 4,216 | 1,157 | 2 | 162 | 170 | 4,814 | 2,412 | 6 |
| 70～74 | 9,364 | 3,224 | 3,154 | 2,223 | 793 | - | 138 | 70 | 4,983 | 2,029 | 7 |
| 75～79 | 7,796 | 1,835 | 1,803 | 1,144 | 508 | 1 | 150 | 32 | 4,875 | 1,679 | 6 |
| 80～84 | 6,391 | 1,017 | 999 | 628 | 260 | 4 | 107 | 18 | 4,569 | 1,344 | 1 |
| 85歳以上 | 6,443 | 591 | 586 | 348 | 168 | 1 | 69 | 5 | 5,109 | 974 | 2 |
| (再掲) | | | | | | | | | | | |
| 65歳以上 | 41,946 | 12,374 | 12,079 | 8,559 | 2,886 | 8 | 626 | 295 | 24,350 | 8,438 | 22 |
| 男 | 89,811 | 52,731 | 51,163 | 47,334 | 829 | 2,110 | 890 | 1,568 | 17,158 | 1,149 | 7,307 |
| 15～19歳 | 4,166 | 399 | 390 | 64 | 6 | 318 | 2 | 9 | 2,957 | 3 | 2,895 |
| 20～24 | 8,011 | 2,758 | 2,656 | 1,280 | 24 | 1,329 | 23 | 102 | 3,454 | 15 | 3,349 |
| 25～29 | 8,065 | 4,760 | 4,570 | 4,235 | 29 | 272 | 34 | 190 | 877 | 20 | 783 |
| 30～34 | 8,610 | 5,660 | 5,506 | 5,316 | 47 | 113 | 30 | 154 | 269 | 32 | 164 |
| 35～39 | 8,858 | 6,176 | 5,987 | 5,843 | 36 | 42 | 66 | 189 | 145 | 43 | 44 |
| 40～44 | 8,897 | 6,441 | 6,276 | 6,178 | 28 | 16 | 54 | 165 | 159 | 31 | 27 |
| 45～49 | 7,846 | 5,778 | 5,622 | 5,528 | 36 | 7 | 51 | 156 | 137 | 52 | 11 |
| 50～54 | 7,161 | 5,566 | 5,432 | 5,317 | 46 | 3 | 66 | 134 | 159 | 49 | 11 |
| 55～59 | 5,652 | 4,472 | 4,340 | 4,227 | 48 | 1 | 64 | 132 | 198 | 70 | 6 |
| 60～64 | 5,073 | 3,634 | 3,504 | 3,361 | 72 | 2 | 69 | 130 | 671 | 114 | 7 |
| 65～69 | 5,668 | 3,318 | 3,199 | 2,925 | 156 | 2 | 116 | 119 | 1,617 | 191 | 3 |
| 70～74 | 4,252 | 1,842 | 1,792 | 1,561 | 131 | - | 100 | 50 | 1,844 | 175 | 4 |
| 75～79 | 3,184 | 1,028 | 1,006 | 823 | 83 | 1 | 99 | 22 | 1,697 | 138 | 1 |
| 80～84 | 2,454 | 581 | 568 | 439 | 53 | 3 | 73 | 13 | 1,576 | 118 | - |
| 85歳以上 | 1,914 | 318 | 315 | 237 | 34 | 1 | 43 | 3 | 1,398 | 98 | 2 |
| (再掲) | | | | | | | | | | | |
| 65歳以上 | 17,472 | 7,087 | 6,880 | 5,985 | 457 | 7 | 431 | 207 | 8,132 | 720 | 10 |

4 国勢調査（つづき）

(12) 労働力状態（8区分）、年齢（5歳階級）、男女別15歳以上人口（つづき）

| 男 女 年 齢 (5歳階級) | 総 数 | 労 働 力 人 口 | | | | | | | 非 労 働 力 人 口 | | |
|----------------------|---------------|---------------|---------------|---------------|------------------------|----------------------------------|--------------|--------------|---------------|---------------|--------------|
| | | 総 数 | 就 業 者 | | | | | 完 全 失 業 者 | 総 数 | 家 事 | 通 学 |
| | | | 総 数 | 主 に 仕 事 | 家 事 の ほ か 仕 事 | 通 学 の か た わ ら 仕 事 | 休 業 者 | | | | |
| 女 | 98,559 | 45,166 | 44,063 | 31,890 | 9,290 | 1,509 | 1,374 | 1,103 | 33,611 | 18,709 | 5,521 |
| 15～19歳 | 3,955 | 430 | 421 | 95 | 8 | 315 | 3 | 9 | 2,868 | 11 | 2,814 |
| 20～24 | 6,773 | 2,961 | 2,892 | 1,924 | 55 | 881 | 32 | 69 | 2,203 | 68 | 2,099 |
| 25～29 | 7,900 | 4,777 | 4,644 | 4,158 | 170 | 170 | 146 | 133 | 792 | 341 | 409 |
| 30～34 | 8,989 | 5,146 | 5,033 | 4,196 | 401 | 81 | 355 | 113 | 1,223 | 1,079 | 101 |
| 35～39 | 9,408 | 5,226 | 5,087 | 4,026 | 739 | 23 | 299 | 139 | 1,658 | 1,565 | 34 |
| 40～44 | 9,840 | 5,579 | 5,435 | 4,187 | 1,073 | 15 | 160 | 144 | 1,890 | 1,802 | 23 |
| 45～49 | 8,707 | 5,109 | 4,972 | 3,667 | 1,244 | 7 | 54 | 137 | 1,693 | 1,623 | 8 |
| 50～54 | 7,336 | 4,522 | 4,393 | 3,154 | 1,186 | 10 | 43 | 129 | 1,535 | 1,461 | 11 |
| 55～59 | 5,789 | 3,419 | 3,342 | 2,291 | 1,009 | 1 | 41 | 77 | 1,511 | 1,418 | 4 |
| 60～64 | 5,388 | 2,710 | 2,645 | 1,618 | 976 | 5 | 46 | 65 | 2,020 | 1,623 | 6 |
| 65～69 | 6,284 | 2,389 | 2,338 | 1,291 | 1,001 | - | 46 | 51 | 3,197 | 2,221 | 3 |
| 70～74 | 5,112 | 1,382 | 1,362 | 662 | 662 | - | 38 | 20 | 3,139 | 1,854 | 3 |
| 75～79 | 4,612 | 807 | 797 | 321 | 425 | - | 51 | 10 | 3,178 | 1,541 | 5 |
| 80～84 | 3,937 | 436 | 431 | 189 | 207 | 1 | 34 | 5 | 2,993 | 1,226 | 1 |
| 85歳以上 | 4,529 | 273 | 271 | 111 | 134 | - | 26 | 2 | 3,711 | 876 | - |
| (再掲) | | | | | | | | | | | |
| 65歳以上 | 24,474 | 5,287 | 5,199 | 2,574 | 2,429 | 1 | 195 | 88 | 16,218 | 7,718 | 12 |

注) 1. 総数に労働力状態「不詳」を含む。
 2. 非労働力人口の総数に「その他」を含む。

4 国勢調査（つづき）

(13) 常住地による従業・通学市区町村別15歳以上就業者数及び15歳以上通学者数

(平成27年10月1日)

| 常住地による 従業・通学市区町村 | 総数 | 15歳以上 就業者 | 15歳以上 通学者 | 常住地による 従業・通学市区町村 | 総数 | 15歳以上 就業者 | 15歳以上 通学者 |
|-----------------------------|----------------|---------------|---------------|---------------------|--------------|--------------|--------------|
| 文京区に常住する 就業者・通学者 | 108,054 | 95,226 | 12,828 | 青 梅 市 | 11 | 11 | - |
| 文京区で従業・通学 | 31,863 | 27,255 | 4,608 | 府 中 市 | 127 | 102 | 25 |
| 自 宅 | 8,851 | 8,851 | - | 昭 島 市 | 22 | 22 | - |
| 自 宅 外 | 23,012 | 18,404 | 4,608 | 調 布 市 | 148 | 102 | 46 |
| 他 区 で 従 業 ・ 通 学 | 56,122 | 50,637 | 5,485 | 町 田 市 | 104 | 59 | 45 |
| 千 代 田 区 | 15,104 | 14,030 | 1,074 | 小 金 井 市 | 82 | 33 | 49 |
| 中 央 区 | 5,609 | 5,583 | 26 | 小 平 市 | 97 | 67 | 30 |
| 港 区 | 7,989 | 7,556 | 433 | 日 野 市 | 46 | 37 | 9 |
| 新 宿 区 | 6,030 | 4,957 | 1,073 | 東 村 山 市 | 28 | 26 | 2 |
| 台 東 区 | 2,260 | 2,126 | 134 | 国 分 寺 市 | 56 | 31 | 25 |
| 墨 田 区 | 753 | 710 | 43 | 国 立 市 | 56 | 21 | 35 |
| 江 東 区 | 1,928 | 1,865 | 63 | 狛 江 市 | 22 | 21 | 1 |
| 品 川 区 | 1,472 | 1,352 | 120 | 清 瀬 市 | 44 | 29 | 15 |
| 目 黒 区 | 799 | 568 | 231 | 東 久 留 米 市 | 24 | 20 | 4 |
| 大 田 区 | 781 | 744 | 37 | 多 摩 市 | 86 | 69 | 17 |
| 世 田 谷 区 | 914 | 625 | 289 | 西 東 京 市 | 54 | 46 | 8 |
| 渋 谷 区 | 2,609 | 2,313 | 296 | そ の 他 の 市 町 村 | 40 | 37 | 3 |
| 中 野 区 | 559 | 461 | 98 | 他 道 府 県 | 6,588 | 5,516 | 1,072 |
| 杉 並 区 | 565 | 393 | 172 | 北 海 道 | 12 | 9 | 3 |
| 豊 島 区 | 3,361 | 2,726 | 635 | 宮 城 県 | 25 | 22 | 3 |
| 北 区 | 1,246 | 1,040 | 206 | 山 形 県 | 11 | 11 | - |
| 荒 川 区 | 701 | 630 | 71 | 福 島 県 | 38 | 37 | 1 |
| 板 橋 区 | 1,386 | 1,081 | 305 | 茨 城 県 | 258 | 230 | 28 |
| 練 馬 区 | 553 | 475 | 78 | 栃 木 県 | 110 | 103 | 7 |
| 足 立 区 | 714 | 673 | 41 | 群 馬 県 | 50 | 47 | 3 |
| 葛 飾 区 | 341 | 312 | 29 | 埼 玉 県 | 2,156 | 1,836 | 320 |
| 江 戸 川 区 | 448 | 417 | 31 | 千 葉 県 | 1,544 | 1,297 | 247 |
| 他市区町村で従業・通学 | 9,138 | 7,423 | 1,715 | 神 奈 川 県 | 1,994 | 1,576 | 418 |
| 都 内 の 他 市 町 村 | 1,748 | 1,175 | 573 | 新 潟 県 | 14 | 11 | 3 |
| 八 王 子 市 | 274 | 143 | 131 | 山 梨 県 | 19 | 17 | 2 |
| 立 川 市 | 89 | 84 | 5 | 長 野 県 | 25 | 25 | - |
| 武 蔵 野 市 | 215 | 136 | 79 | 静 岡 県 | 67 | 60 | 7 |
| 三 鷹 市 | 123 | 79 | 44 | 愛 知 県 | 52 | 51 | 1 |
| | | | | 京 都 府 | 32 | 24 | 8 |
| | | | | 大 阪 府 | 54 | 51 | 3 |
| | | | | 兵 庫 県 | 12 | 10 | 2 |
| | | | | 広 島 県 | 13 | 11 | 2 |
| | | | | 福 岡 県 | 21 | 20 | 1 |
| | | | | そ の 他 の 都 道 府 県 | 81 | 68 | 13 |

注) 「文京区に常住する就業者・通学者」及び「他市区町村で従業・通学」に、従業地・通学地「不詳」を含む。

4 国勢調査（つづき）

(14) 従業地・通学地による常住市区町村別15歳以上就業者数及び15歳以上通学者数 (平成27年10月1日)

| 従業地・通学地による 常住市区町村 | 総数 | 15歳以上 就業者 | 15歳以上 通学者 | 従業地・通学地による 常住市区町村 | 総数 | 15歳以上 就業者 | 15歳以上 通学者 |
|--------------------------|----------------|----------------|---------------|----------------------|---------------|---------------|---------------|
| 文京区で 従業・通学する者 | 230,777 | 178,831 | 51,946 | 武蔵村山市 | 98 | 75 | 23 |
| 文京区に常住 | 31,863 | 27,255 | 4,608 | 多摩市 | 502 | 392 | 110 |
| 自宅 | 8,851 | 8,851 | - | 稲城市 | 336 | 266 | 70 |
| 自宅外 | 23,012 | 18,404 | 4,608 | 羽村市 | 107 | 72 | 35 |
| 他区に常住 | 82,023 | 62,551 | 19,472 | あきる野市 | 87 | 58 | 29 |
| 千代田区 | 773 | 618 | 155 | 西東京市 | 1,587 | 1,249 | 338 |
| 中央区 | 1,111 | 868 | 243 | 瑞穂町 | 38 | 21 | 17 |
| 港区 | 1,209 | 889 | 320 | 日の出町 | 17 | 13 | 4 |
| 新宿区 | 3,414 | 2,805 | 609 | その他の市町村 | 4 | 3 | 1 |
| 台東区 | 2,701 | 2,168 | 533 | 他道府県 | 88,396 | 65,462 | 22,934 |
| 墨田区 | 2,167 | 1,696 | 471 | 北海道 | 69 | 39 | 30 |
| 江戸東区 | 4,231 | 3,253 | 978 | 青森県 | 27 | 14 | 13 |
| 品川区 | 2,018 | 1,573 | 445 | 岩手県 | 24 | 9 | 15 |
| 目黒区 | 1,597 | 1,080 | 517 | 宮城県 | 85 | 57 | 28 |
| 大田区 | 2,936 | 2,176 | 760 | 秋田県 | 14 | 3 | 11 |
| 世田谷区 | 4,784 | 3,546 | 1,238 | 山形県 | 24 | 7 | 17 |
| 渋谷区 | 1,353 | 1,031 | 322 | 福島県 | 105 | 31 | 74 |
| 中野区 | 2,470 | 2,026 | 444 | 茨城県 | 3,503 | 2,230 | 1,273 |
| 杉並区 | 4,226 | 3,349 | 877 | 栃木県 | 690 | 395 | 295 |
| 豊島区 | 5,896 | 4,606 | 1,290 | 群馬県 | 532 | 242 | 290 |
| 北区 | 5,831 | 4,587 | 1,244 | 埼玉県 | 36,685 | 27,764 | 8,921 |
| 荒川区 | 3,360 | 2,628 | 732 | 千葉県 | 24,908 | 18,931 | 5,977 |
| 板橋区 | 10,048 | 7,370 | 2,678 | 神奈川県 | 19,679 | 14,648 | 5,031 |
| 練馬区 | 7,116 | 5,463 | 1,653 | 新潟県 | 92 | 34 | 58 |
| 足立区 | 5,720 | 4,308 | 1,412 | 富山県 | 31 | 6 | 25 |
| 葛飾区 | 3,952 | 2,936 | 1,016 | 石川県 | 30 | 12 | 18 |
| 江戸川区 | 5,110 | 3,575 | 1,535 | 福井県 | 19 | 5 | 14 |
| 他市区町村に常住 | 105,158 | 78,382 | 26,776 | 山梨県 | 168 | 63 | 105 |
| 都内の他市町村 | 16,762 | 12,920 | 3,842 | 長野県 | 139 | 66 | 73 |
| 八王子市 | 1,318 | 943 | 375 | 岐阜県 | 47 | 23 | 24 |
| 立川市 | 500 | 383 | 117 | 静岡県 | 405 | 200 | 205 |
| 武蔵野市 | 1,130 | 904 | 226 | 愛知県 | 233 | 145 | 88 |
| 三鷹市 | 1,177 | 908 | 269 | 三重県 | 32 | 19 | 13 |
| 青梅市 | 188 | 108 | 80 | 滋賀県 | 23 | 19 | 4 |
| 府中市 | 946 | 763 | 183 | 京都府 | 55 | 46 | 9 |
| 昭島市 | 254 | 191 | 63 | 大阪府 | 247 | 182 | 65 |
| 調布市 | 1,360 | 1,076 | 284 | 兵庫県 | 166 | 97 | 69 |
| 町田市 | 1,110 | 822 | 288 | 奈良県 | 33 | 21 | 12 |
| 小金井市 | 787 | 605 | 182 | 岡山県 | 29 | 13 | 16 |
| 小平市 | 900 | 707 | 193 | 広島県 | 58 | 28 | 30 |
| 日野市 | 621 | 482 | 139 | 徳島県 | 11 | 6 | 5 |
| 東村山市 | 673 | 527 | 146 | 香川県 | 15 | 8 | 7 |
| 国分寺市 | 668 | 531 | 137 | 愛媛県 | 13 | 5 | 8 |
| 国立市 | 326 | 240 | 86 | 福岡県 | 93 | 54 | 39 |
| 福生市 | 102 | 68 | 34 | 長崎県 | 11 | 4 | 7 |
| 狛江市 | 371 | 280 | 91 | 熊本県 | 17 | 10 | 7 |
| 東大和市 | 221 | 163 | 58 | 大分県 | 12 | 3 | 9 |
| 清瀬市 | 498 | 414 | 84 | 宮崎県 | 12 | 5 | 7 |
| 東久留米市 | 836 | 656 | 180 | 沖縄県 | 13 | 6 | 7 |
| | | | | その他の都道府県 | 47 | 12 | 35 |

注) 「文京区で従業・通学する者」に従業地・通学地「不詳」を含む。

4 国勢調査（つづき）

(15) 地域別昼間人口

(平成27年10月1日)

| 地 域 | 平成27年 昼間人口 | 平成22年 昼間人口 | 平成22～27年 の増減 | | 昼間人口 密 度 (平成27年) | 流入超過人口(△は流出超過) | | | | 平成27年 夜間人口 | 昼間人口 指 数 平成27年 (夜間人口 =100) |
|------------|-------------------|-------------------|-----------------|------------|------------------------|------------------|------------------|----------------|----------------|-------------------|--|
| | | | 増減数 | 率(%) | | 通勤者 | | 通学者 | | | |
| | | | | | | 平成27年 | 平成22年 | 平成27年 | 平成22年 | | |
| 総 数 | 15,920,405 | 15,576,130 | 344,275 | 2.2 | 7,266.5 | 2,147,383 | 2,161,589 | 257,732 | 255,136 | 13,515,271 | 117.8 |
| 区 部 | 12,033,592 | 11,711,537 | 322,055 | 2.7 | 19,201.5 | 2,519,489 | 2,529,381 | 241,341 | 236,441 | 9,272,740 | 129.8 |
| 千代田区 | 853,068 | 819,247 | 33,821 | 4.1 | 73,161.9 | 730,867 | 700,942 | 63,789 | 71,189 | 58,406 | 1,460.6 |
| 中央区 | 608,603 | 605,926 | 2,677 | 0.4 | 59,608.5 | 467,788 | 483,316 | △ 369 | △ 152 | 141,183 | 431.1 |
| 港区 | 940,785 | 886,173 | 54,612 | 6.2 | 46,184.8 | 671,666 | 654,371 | 25,826 | 26,660 | 243,283 | 386.7 |
| 新宿区 | 775,549 | 750,120 | 25,429 | 3.4 | 42,565.8 | 384,229 | 367,006 | 57,759 | 56,802 | 333,560 | 232.5 |
| 文京区 | 346,132 | 345,423 | 709 | 0.2 | 30,658.3 | 83,605 | 94,201 | 42,803 | 44,595 | 219,724 | 157.5 |
| 台東区 | 303,931 | 294,756 | 9,175 | 3.1 | 30,062.4 | 103,236 | 116,397 | 2,621 | 2,431 | 198,073 | 153.4 |
| 墨田区 | 279,181 | 279,272 | △ 91 | △ 0.0 | 20,274.6 | 23,798 | 32,046 | △ 891 | △ 379 | 256,274 | 108.9 |
| 江東区 | 608,532 | 548,976 | 59,556 | 10.8 | 15,152.7 | 116,454 | 95,914 | △ 6,029 | △ 7,756 | 498,109 | 122.2 |
| 品川区 | 544,022 | 527,019 | 17,003 | 3.2 | 23,818.8 | 149,905 | 153,516 | 7,262 | 8,201 | 386,855 | 140.6 |
| 目黒区 | 293,832 | 293,382 | 450 | 0.2 | 20,029.4 | 9,142 | 17,539 | 7,067 | 7,512 | 277,622 | 105.8 |
| 大田区 | 693,865 | 684,451 | 9,414 | 1.4 | 11,438.6 | △ 11,835 | 3,876 | △ 11,381 | △ 12,798 | 717,082 | 96.8 |
| 世田谷区 | 856,870 | 812,810 | 44,060 | 5.4 | 14,760.9 | △ 73,653 | △ 91,000 | 27,176 | 26,674 | 903,346 | 94.9 |
| 渋谷区 | 539,109 | 520,698 | 18,411 | 3.5 | 35,679.0 | 280,485 | 281,351 | 34,082 | 34,843 | 224,533 | 240.1 |
| 中野区 | 313,270 | 289,176 | 24,094 | 8.3 | 20,094.3 | △ 20,582 | △ 26,300 | 5,637 | 725 | 328,215 | 95.4 |
| 杉並区 | 479,975 | 480,172 | △ 197 | △ 0.0 | 14,092.0 | △ 86,297 | △ 72,739 | 2,275 | 3,345 | 563,997 | 85.1 |
| 豊島区 | 417,146 | 422,995 | △ 5,849 | △ 1.4 | 32,063.5 | 93,322 | 103,746 | 32,656 | 34,570 | 291,167 | 143.3 |
| 北区 | 329,753 | 321,581 | 8,172 | 2.5 | 15,999.7 | △ 14,189 | △ 16,006 | 2,866 | 2,043 | 341,076 | 96.7 |
| 荒川区 | 194,004 | 191,626 | 2,378 | 1.2 | 19,094.9 | △ 15,635 | △ 9,295 | △ 2,625 | △ 2,375 | 212,264 | 91.4 |
| 板橋区 | 508,099 | 493,747 | 14,352 | 2.9 | 15,769.7 | △ 54,326 | △ 41,885 | 510 | △ 193 | 561,916 | 90.4 |
| 練馬区 | 605,084 | 588,243 | 16,841 | 2.9 | 12,584.9 | △ 100,589 | △ 109,251 | △ 16,047 | △ 18,629 | 721,722 | 83.8 |
| 足立区 | 608,968 | 608,632 | 336 | 0.1 | 11,436.0 | △ 51,818 | △ 59,264 | △ 9,334 | △ 15,529 | 670,122 | 90.9 |
| 葛飾区 | 372,335 | 376,235 | △ 3,900 | △ 1.0 | 10,699.3 | △ 62,148 | △ 55,694 | △ 8,429 | △ 10,657 | 442,913 | 84.1 |
| 江戸川区 | 561,479 | 570,877 | △ 9,398 | △ 1.6 | 11,252.1 | △ 103,936 | △ 93,406 | △ 15,883 | △ 14,681 | 681,298 | 82.4 |
| 市 部 | 3,798,280 | 3,776,318 | 21,962 | 0.6 | 4,843.5 | △ 377,697 | △ 371,598 | 18,274 | 20,791 | 4,157,706 | 91.4 |
| 八王子市 | 576,240 | 578,039 | △ 1,799 | △ 0.3 | 3,091.7 | △ 30,144 | △ 33,484 | 28,871 | 31,472 | 577,513 | 99.8 |
| 立川市 | 201,294 | 203,252 | △ 1,958 | △ 1.0 | 8,263.3 | 23,600 | 22,372 | 1,400 | 1,211 | 176,295 | 114.2 |
| 武蔵野市 | 157,319 | 153,267 | 4,052 | 2.6 | 14,327.8 | 3,768 | 5,632 | 8,821 | 8,901 | 144,730 | 108.7 |
| 三鷹市 | 165,721 | 166,284 | △ 563 | △ 0.3 | 10,092.6 | △ 18,712 | △ 17,047 | △ 2,503 | △ 2,751 | 186,936 | 88.7 |
| 青梅市 | 124,145 | 127,303 | △ 3,158 | △ 2.5 | 1,201.7 | △ 9,441 | △ 8,031 | △ 3,795 | △ 4,005 | 137,381 | 90.4 |
| 府中市 | 245,693 | 246,380 | △ 687 | △ 0.3 | 8,348.4 | △ 10,132 | △ 4,932 | △ 4,448 | △ 4,195 | 260,274 | 94.4 |
| 昭島市 | 101,452 | 100,273 | 1,179 | 1.2 | 5,850.7 | △ 7,368 | △ 9,096 | △ 2,719 | △ 2,928 | 111,539 | 91.0 |
| 調布市 | 197,864 | 195,986 | 1,878 | 1.0 | 9,168.9 | △ 30,510 | △ 27,601 | △ 687 | △ 5 | 229,061 | 86.4 |
| 町田市 | 396,333 | 388,575 | 7,758 | 2.0 | 5,520.0 | △ 44,340 | △ 47,898 | 8,325 | 9,486 | 432,348 | 91.7 |
| 小金井市 | 104,257 | 102,683 | 1,574 | 1.5 | 9,226.3 | △ 22,054 | △ 20,626 | 4,915 | 4,457 | 121,396 | 85.9 |
| 小平市 | 166,779 | 166,106 | 673 | 0.4 | 8,131.6 | △ 23,081 | △ 21,310 | △ 145 | 381 | 190,005 | 87.8 |

4 国 勢 調 査 (つ づ き)

(15) 地域別昼間人口 (つづき)

| 地 域 | 平成27年 昼間人口 | 平成22年 昼間人口 | 平成22～27年 の増減 | | 昼間人口 密 度 (平成27年) | 流入超過人口(△は流出超過) | | | | 平成27年 夜 間 人 口 | 昼間人口 指 数 平成27年 (夜間人口 =100) |
|---------|---------------|---------------|-----------------|-------|------------------------|----------------|----------|---------|---------|------------------|--|
| | | | 増減数 | 率(%) | | 通勤者 | | 通学者 | | | |
| | | | | | | 平成27年 | 平成22年 | 平成27年 | 平成22年 | | |
| 日 野 市 | 163,592 | 158,452 | 5,140 | 3.2 | 5,938.0 | △ 21,180 | △ 20,581 | △ 1,511 | △ 1,019 | 186,283 | 87.8 |
| 東 村 山 市 | 119,897 | 125,378 | △ 5,481 | △ 4.4 | 6,995.2 | △ 25,737 | △ 24,107 | △ 4,322 | △ 4,072 | 149,956 | 80.0 |
| 国 分 寺 市 | 104,735 | 100,798 | 3,937 | 3.9 | 9,139.2 | △ 18,191 | △ 19,187 | 184 | △ 665 | 122,742 | 85.3 |
| 国 立 市 | 72,066 | 73,597 | △ 1,531 | △ 2.1 | 8,842.5 | △ 6,630 | △ 6,867 | 5,041 | 4,954 | 73,655 | 97.8 |
| 福 生 市 | 52,564 | 51,582 | 982 | 1.9 | 5,173.6 | △ 4,757 | △ 6,763 | △ 1,074 | △ 1,451 | 58,395 | 90.0 |
| 狛 江 市 | 59,204 | 58,983 | 221 | 0.4 | 9,265.1 | △ 18,176 | △ 16,888 | △ 2,869 | △ 2,880 | 80,249 | 73.8 |
| 東 大 和 市 | 68,474 | 65,959 | 2,515 | 3.8 | 5,102.4 | △ 14,815 | △ 15,027 | △ 1,868 | △ 2,082 | 85,157 | 80.4 |
| 清 瀬 市 | 64,456 | 61,802 | 2,654 | 4.3 | 6,300.7 | △ 10,481 | △ 11,932 | 73 | △ 371 | 74,864 | 86.1 |
| 東久留米市 | 92,727 | 93,335 | △ 608 | △ 0.7 | 7,199.3 | △ 20,260 | △ 19,777 | △ 3,645 | △ 3,434 | 116,632 | 79.5 |
| 武蔵村山市 | 67,614 | 64,590 | 3,024 | 4.7 | 4,413.4 | △ 3,429 | △ 4,839 | △ 186 | △ 624 | 71,229 | 94.9 |
| 多 摩 市 | 148,156 | 145,569 | 2,587 | 1.8 | 7,051.7 | △ 411 | △ 2,567 | 1,937 | 489 | 146,631 | 101.0 |
| 稲 城 市 | 68,782 | 67,517 | 1,265 | 1.9 | 3,827.6 | △ 16,187 | △ 15,193 | △ 2,667 | △ 2,125 | 87,636 | 78.5 |
| 羽 村 市 | 51,875 | 53,221 | △ 1,346 | △ 2.5 | 5,239.9 | △ 2,347 | △ 2,168 | △ 1,611 | △ 1,643 | 55,833 | 92.9 |
| あきる野市 | 69,906 | 70,137 | △ 231 | △ 0.3 | 951.5 | △ 10,008 | △ 9,701 | △ 1,040 | △ 1,030 | 80,954 | 86.4 |
| 西 東 京 市 | 157,135 | 157,250 | △ 115 | △ 0.1 | 9,976.8 | △ 36,674 | △ 33,980 | △ 6,203 | △ 5,280 | 200,012 | 78.6 |
| 郡 部 | 61,274 | 60,275 | 999 | 1.7 | 163.0 | 4,876 | 3,618 | △ 1,936 | △ 2,093 | 58,334 | 105.0 |
| 瑞 穂 町 | 36,767 | 36,272 | 495 | 1.4 | 2,182.0 | 4,320 | 3,888 | △ 998 | △ 1,113 | 33,445 | 109.9 |
| 日 の 出 町 | 17,205 | 15,959 | 1,246 | 7.8 | 612.9 | 468 | 13 | △ 709 | △ 704 | 17,446 | 98.6 |
| 檜 原 村 | 2,089 | 2,297 | △ 208 | △ 9.1 | 19.8 | △ 52 | △ 188 | △ 68 | △ 73 | 2,209 | 94.6 |
| 奥 多 摩 町 | 5,213 | 5,747 | △ 534 | △ 9.3 | 23.1 | 140 | △ 95 | △ 161 | △ 203 | 5,234 | 99.6 |
| 島 部 | 27,259 | 28,000 | △ 741 | △ 2.6 | 67.4 | 715 | 188 | 53 | △ 3 | 26,491 | 102.9 |
| 大 島 町 | 7,998 | 8,490 | △ 492 | △ 5.8 | 88.1 | 93 | 25 | 21 | 4 | 7,884 | 101.4 |
| 利 島 村 | 416 | 348 | 68 | 19.5 | 101.0 | 69 | 7 | 10 | - | 337 | 123.4 |
| 新 島 村 | 2,805 | 2,890 | △ 85 | △ 2.9 | 101.9 | 51 | 11 | 5 | △ 4 | 2,749 | 102.0 |
| 神 津 島 村 | 1,938 | 1,895 | 43 | 2.3 | 104.3 | 45 | 9 | 2 | △ 3 | 1,891 | 102.5 |
| 三 宅 村 | 2,574 | 2,711 | △ 137 | △ 5.1 | 46.6 | 92 | 35 | - | - | 2,482 | 103.7 |
| 御 蔵 島 村 | 431 | 355 | 76 | 21.4 | 21.0 | 92 | 7 | 4 | - | 335 | 128.7 |
| 八 丈 町 | 7,731 | 8,258 | △ 527 | △ 6.4 | 107.0 | 111 | 27 | 7 | - | 7,613 | 101.5 |
| 青ヶ島村 | 225 | 209 | 16 | 7.7 | 37.8 | 42 | 7 | 5 | 1 | 178 | 126.4 |
| 小 笠 原 村 | 3,141 | 2,844 | 297 | 10.4 | 30.1 | 120 | 60 | △ 1 | △ 1 | 3,022 | 103.9 |

注) 1. 昼間人口及び夜間人口については、年齢・労働力不詳を含む全年齢を集計した。

2. 流入超過人口について、通勤者は15歳以上、通学者は全年齢を集計した。

4 国勢調査（つづき）

(16) 町丁別昼間人口（推計）

（平成27年10月1日）

| 町丁名 | 昼間 | 面積 (km ²) | 人口 密度 (人/km ²) | 夜間 | 昼間人口 指数 (夜間人口 =100) | 町丁名 | 昼間 | 面積 (km ²) | 人口 密度 (人/km ²) | 夜間 | 昼間人口 指数 (夜間人口 =100) |
|-----------|----------------|--------------------------|----------------------------------|----------------|------------------------------|--------|--------|--------------------------|----------------------------------|-------|------------------------------|
| | 人口 | | | 人口 | | | 人口 | | | 人口 | |
| 総数 | 346,132 | 11.29 | 30,658 | 219,724 | 157.5 | 目白台1丁目 | 1,822 | 0.18 | 10,122 | 2,394 | 76.1 |
| | | | | | | 2 | 7,519 | 0.14 | 53,707 | 2,228 | 337.5 |
| 後楽1丁目 | 14,086 | 0.33 | 42,685 | 759 | 1855.9 | 3 | 3,428 | 0.17 | 20,165 | 2,689 | 127.5 |
| 2 | 6,824 | 0.10 | 68,240 | 1,600 | 426.5 | 音羽1丁目 | 4,857 | 0.11 | 44,155 | 4,252 | 114.2 |
| 春日1丁目 | 9,295 | 0.19 | 48,921 | 1,641 | 566.4 | 2 | 3,399 | 0.08 | 42,488 | 1,786 | 190.3 |
| 2 | 2,910 | 0.15 | 19,400 | 4,148 | 70.2 | 本郷1丁目 | 9,697 | 0.20 | 48,485 | 4,381 | 221.3 |
| 小石川1丁目 | 6,854 | 0.11 | 62,309 | 3,766 | 182.0 | 2 | 9,072 | 0.19 | 47,747 | 3,502 | 259.1 |
| 2 | 4,498 | 0.15 | 29,987 | 4,133 | 108.8 | 3 | 14,654 | 0.17 | 86,200 | 3,390 | 432.3 |
| 3 | 3,298 | 0.18 | 18,322 | 5,336 | 61.8 | 4 | 5,395 | 0.17 | 31,735 | 3,964 | 136.1 |
| 4 | 8,052 | 0.22 | 36,600 | 3,494 | 230.5 | 5 | 6,068 | 0.13 | 46,677 | 3,489 | 173.9 |
| 5 | 5,092 | 0.20 | 25,460 | 5,911 | 86.1 | 6 | 1,869 | 0.08 | 23,363 | 2,106 | 88.7 |
| 白山1丁目 | 3,618 | 0.15 | 24,120 | 4,924 | 73.5 | 7 | 20,455 | 0.43 | 47,570 | 592 | 3455.2 |
| 2 | 3,438 | 0.19 | 18,095 | 4,365 | 78.8 | 湯島1丁目 | 8,301 | 0.14 | 59,293 | 838 | 990.6 |
| 3 | 1,144 | 0.21 | 5,448 | 1,031 | 111.0 | 2 | 6,082 | 0.13 | 46,785 | 3,009 | 202.1 |
| 4 | 2,691 | 0.19 | 14,163 | 4,360 | 61.7 | 3 | 7,979 | 0.17 | 46,935 | 3,221 | 247.7 |
| 5 | 19,964 | 0.24 | 83,183 | 4,058 | 492 | 4 | 2,329 | 0.11 | 21,173 | 2,273 | 102.5 |
| 千石1丁目 | 2,545 | 0.14 | 18,179 | 3,898 | 65.3 | 西片1丁目 | 2,523 | 0.12 | 21,025 | 2,486 | 101.5 |
| 2 | 2,841 | 0.18 | 15,783 | 4,450 | 63.8 | 2 | 2,281 | 0.16 | 14,256 | 2,940 | 77.6 |
| 3 | 2,647 | 0.19 | 13,932 | 4,286 | 61.8 | 向丘1丁目 | 4,996 | 0.14 | 35,686 | 3,485 | 143.4 |
| 4 | 4,403 | 0.19 | 23,174 | 5,678 | 77.5 | 2 | 3,788 | 0.22 | 17,218 | 3,559 | 106.4 |
| 水道1丁目 | 4,675 | 0.09 | 51,944 | 2,706 | 172.8 | 弥生1丁目 | 3,857 | 0.16 | 24,106 | 458 | 842.1 |
| 2 | 2,751 | 0.10 | 27,510 | 3,287 | 83.7 | 2 | 1,288 | 0.11 | 11,709 | 1,628 | 79.1 |
| 小日向1丁目 | 1,497 | 0.19 | 7,879 | 2,322 | 64.5 | 根津1丁目 | 2,093 | 0.09 | 23,256 | 2,534 | 82.6 |
| 2 | 1,420 | 0.18 | 7,889 | 2,368 | 60.0 | 2 | 2,950 | 0.12 | 24,583 | 3,978 | 74.2 |
| 3 | 5,343 | 0.08 | 66,788 | 1,286 | 415.5 | 千駄木1丁目 | 3,696 | 0.09 | 41,067 | 1,510 | 244.8 |
| 4 | 2,619 | 0.06 | 43,650 | 1,910 | 137.1 | 2 | 3,304 | 0.15 | 22,027 | 4,501 | 73.4 |
| 大塚1丁目 | 4,538 | 0.13 | 34,908 | 1,287 | 352.6 | 3 | 5,457 | 0.22 | 24,805 | 6,724 | 81.2 |
| 2 | 5,691 | 0.19 | 29,953 | 2,108 | 270.0 | 4 | 1,892 | 0.06 | 31,533 | 3,059 | 61.9 |
| 3 | 6,412 | 0.23 | 27,878 | 3,788 | 169.3 | 5 | 4,204 | 0.21 | 20,019 | 4,682 | 89.8 |
| 4 | 3,268 | 0.17 | 19,224 | 3,269 | 100.0 | 本駒込1丁目 | 2,848 | 0.15 | 18,987 | 4,657 | 61.2 |
| 5 | 4,862 | 0.29 | 16,766 | 4,454 | 109.2 | 2 | 11,511 | 0.28 | 41,111 | 5,076 | 226.8 |
| 6 | 2,221 | 0.13 | 17,085 | 4,007 | 55.4 | 3 | 3,459 | 0.24 | 14,413 | 3,368 | 102.7 |
| 関口1丁目 | 8,744 | 0.18 | 48,578 | 4,783 | 182.8 | 4 | 2,461 | 0.13 | 18,931 | 4,196 | 58.7 |
| 2 | 2,516 | 0.15 | 16,773 | 1,118 | 225.0 | 5 | 3,709 | 0.17 | 21,818 | 5,814 | 63.8 |
| 3 | 1,376 | 0.10 | 13,760 | 895 | 153.7 | 6 | 4,754 | 0.33 | 14,406 | 3,529 | 134.7 |

注) 1. 昼間人口は推計値であり、小数点以下を四捨五入した按分のため、総数と内訳の計が一致しない。

2. 面積は、小数点以下第3位の四捨五入のため、総数と内訳の計が一致しない。

4 国 勢 調 査 (つ づ き)

(17) 昼間人口における産業大分類別15歳以上就業者

(平成27年10月1日)

| 産 業 (大分類) | 昼間人口 における 就 業 者 | 流入就業者 | 流出就業者 | 流入超過就業者 (△は流出超過) | 夜間人口 における 就 業 者 |
|-------------------|-----------------------|----------------|---------------|---------------------|-----------------------|
| 総 数 | 178,831 | 140,933 | 57,328 | 83,605 | 95,226 |
| 第 1 次 産 業 | 103 | 71 | 31 | 40 | 63 |
| 農 業 | 97 | 65 | 23 | 42 | 55 |
| 林 業 | 6 | 6 | 8 | △ 2 | 8 |
| 漁 業 | - | - | - | - | - |
| 第 2 次 産 業 | 26,981 | 23,805 | 7,580 | 16,225 | 10,756 |
| 鉱業, 採石業, 砂利採取業 | 63 | 60 | 45 | 15 | 48 |
| 建 設 業 | 6,906 | 6,044 | 1,629 | 4,415 | 2,491 |
| 製 造 業 | 20,012 | 17,701 | 5,906 | 11,795 | 8,217 |
| 第 3 次 産 業 | 136,844 | 112,909 | 48,282 | 64,627 | 72,217 |
| 電気・ガス・熱供給・水道業 | 361 | 349 | 238 | 111 | 250 |
| 情 報 通 信 業 | 19,518 | 17,906 | 6,827 | 11,079 | 8,439 |
| 運 輸 業 , 郵 便 業 | 2,521 | 2,122 | 1,544 | 578 | 1,943 |
| 卸 売 業 , 小 売 業 | 21,688 | 17,591 | 7,408 | 10,183 | 11,505 |
| 金 融 業 , 保 険 業 | 7,134 | 6,768 | 4,736 | 2,032 | 5,102 |
| 不動産業, 物品賃貸業 | 4,868 | 2,799 | 1,971 | 828 | 4,040 |
| 学術研究, 専門・技術サービス業 | 10,089 | 7,555 | 5,688 | 1,867 | 8,222 |
| 宿泊業, 飲食サービス業 | 10,711 | 8,315 | 2,529 | 5,786 | 4,925 |
| 生活関連サービス業、娯楽業 | 4,954 | 3,949 | 1,314 | 2,635 | 2,319 |
| 教 育 , 学 習 支 援 業 | 19,515 | 16,634 | 3,796 | 12,838 | 6,677 |
| 医 療 , 福 祉 | 17,559 | 13,344 | 5,898 | 7,446 | 10,113 |
| 複 合 サ ー ビ ス 事 業 | 445 | 388 | 108 | 280 | 165 |
| サービス業(他に分類されないもの) | 14,044 | 12,172 | 3,503 | 8,669 | 5,375 |
| 公務(他に分類されるものを除く) | 3,437 | 3,017 | 2,722 | 295 | 3,142 |
| 分 類 不 能 の 産 業 | 14,903 | 4,148 | 1,435 | 2,713 | 12,190 |

資料：総務省統計局、東京都総務局統計部

5 区別、母の年齢階層別出生数及び合計特殊出生率

(令和元年)

| 地域 | 総数 | 15歳未満 | 15-19歳 | 20-24歳 | 25-29歳 | 30-34歳 | 35-39歳 | 40-44歳 | 45-49歳 | 50歳以上 | 不詳 | 合計特殊出生率 |
|------------|----------------|----------|------------|--------------|---------------|---------------|---------------|--------------|------------|-----------|----------|-------------|
| 総数 | 101,818 | 2 | 453 | 4,610 | 20,525 | 38,621 | 29,131 | 8,158 | 306 | 12 | - | 1.15 |
| 区部 | 73,454 | 1 | 275 | 2,895 | 14,194 | 28,173 | 21,507 | 6,157 | 241 | 11 | - | 1.13 |
| 市部 | 27,924 | 1 | 171 | 1,675 | 6,215 | 10,289 | 7,525 | 1,982 | 65 | 1 | - | 1.23 |
| 郡部 | 268 | - | 6 | 30 | 78 | 90 | 53 | 11 | - | - | - | 1.18 |
| 島部 | 172 | - | 1 | 10 | 38 | 69 | 46 | 8 | - | - | - | 1.68 |
| 千代田区 | 625 | - | 1 | 8 | 113 | 230 | 209 | 61 | 3 | - | - | 1.26 |
| 中央区 | 2,056 | - | 1 | 21 | 294 | 871 | 686 | 177 | 6 | - | - | 1.38 |
| 港区 | 2,744 | - | 2 | 49 | 397 | 1,009 | 935 | 329 | 23 | - | - | 1.35 |
| 新宿区 | 2,348 | - | 3 | 76 | 378 | 904 | 759 | 216 | 12 | - | - | 0.97 |
| 文京区 | 1,991 | - | - | 25 | 319 | 823 | 618 | 195 | 10 | 1 | - | 1.17 |
| 台東区 | 1,555 | - | 4 | 49 | 282 | 637 | 454 | 128 | 1 | - | - | 1.17 |
| 墨田区 | 2,354 | - | 7 | 81 | 516 | 926 | 625 | 193 | 6 | - | - | 1.17 |
| 江東区 | 4,027 | - | 2 | 125 | 663 | 1,605 | 1,258 | 362 | 11 | 1 | - | 1.22 |
| 品川区 | 3,718 | - | 6 | 75 | 646 | 1,511 | 1,198 | 270 | 11 | 1 | - | 1.19 |
| 目黒区 | 2,415 | - | - | 50 | 365 | 912 | 838 | 238 | 10 | 2 | - | 1.05 |
| 大田区 | 5,327 | - | 26 | 260 | 1,093 | 2,059 | 1,461 | 403 | 23 | 2 | - | 1.10 |
| 世田谷区 | 6,868 | - | 13 | 173 | 1,112 | 2,524 | 2,308 | 709 | 28 | 1 | - | 1.02 |
| 渋谷区 | 1,972 | - | 4 | 49 | 313 | 668 | 704 | 220 | 13 | 1 | - | 1.04 |
| 中野区 | 2,354 | - | 3 | 72 | 461 | 941 | 669 | 200 | 8 | - | - | 0.93 |
| 杉並区 | 4,371 | - | 10 | 123 | 785 | 1,711 | 1,298 | 432 | 12 | - | - | 0.99 |
| 豊島区 | 1,936 | - | 5 | 73 | 392 | 784 | 506 | 169 | 7 | - | - | 0.95 |
| 北区 | 2,713 | - | 7 | 87 | 577 | 1,122 | 713 | 201 | 6 | - | - | 1.18 |
| 荒川区 | 1,643 | - | 8 | 67 | 356 | 590 | 479 | 136 | 7 | - | - | 1.24 |
| 板橋区 | 4,027 | - | 25 | 229 | 841 | 1,541 | 1,087 | 293 | 11 | - | - | 1.08 |
| 練馬区 | 5,536 | 1 | 23 | 236 | 1,135 | 2,218 | 1,516 | 393 | 14 | - | - | 1.12 |
| 足立区 | 4,472 | - | 51 | 372 | 1,100 | 1,564 | 1,083 | 295 | 5 | 2 | - | 1.19 |
| 葛飾区 | 3,160 | - | 21 | 210 | 742 | 1,181 | 785 | 217 | 4 | - | - | 1.23 |
| 江戸川区 | 5,242 | - | 53 | 385 | 1,314 | 1,842 | 1,318 | 320 | 10 | - | - | 1.32 |

資料：東京都福祉保健局「人口動態統計年報」

6 人 口 の 予 測

(各年10月1日)

| 性 別 | 平成27年 2015 | 平成32年 2020 | 平成37年 2025 | 平成42年 2030 | 平成47年 2035 | 平成52年 2040 |
|------------|----------------|----------------|----------------|----------------|----------------|----------------|
| 総 数 | 219,724 | 233,656 | 242,786 | 246,185 | 245,337 | 242,012 |
| 男 | 105,990 | 112,266 | 116,822 | 118,603 | 118,272 | 116,627 |
| 女 | 113,734 | 121,390 | 125,964 | 127,582 | 127,065 | 125,385 |
| (別掲) | | | | | | |
| 0～14歳 | 23,571 | 26,849 | 28,002 | 26,960 | 25,664 | 24,278 |
| 15～64歳 | 152,692 | 162,228 | 169,700 | 172,725 | 170,584 | 164,351 |
| 65歳以上 | 43,461 | 44,579 | 45,084 | 46,500 | 49,089 | 53,383 |

注) 平成27(2015)年の人口は、総務省統計局「平成27年国勢調査報告」による「年齢・国籍不詳をあん分した人口」に基づく数値。

資料：東京都総務局「東京都男女年齢(5歳階級)別人口の予測」

7 平 均 寿 命

| 性 別 | 年 | 文 京 区 | 区 部 | 東 京 都 | 全 国 |
|-----|----------|-------|------|-------|------|
| 男 | 平 成 17 年 | 79.4 | 79.1 | 79.4 | 78.8 |
| | 22 | 80.4 | 79.5 | 79.9 | 79.6 |
| | 27 | 81.8 | 80.8 | 81.1 | 80.8 |
| 女 | 平 成 17 年 | 85.6 | 85.6 | 85.7 | 85.8 |
| | 22 | 86.0 | 86.3 | 86.4 | 86.4 |
| | 27 | 87.8 | 87.2 | 87.3 | 87.0 |

資料：厚生労働省「市区町村別生命表」

2 事 業 所

8 23 区 別 事 業 所 数 及 び 従 業 者 数 の 推 移

| 地 域 | 事 業 所 数 | | | | 従 業 者 数 | | | |
|--------------|----------------|----------------|----------------|--------------|------------------|------------------|----------------|--------------|
| | 平成28年 | 平成24年 | 平成24年～28年 | | 平成28年 | 平成24年 | 平成24年～28年 | |
| | | | 増加数 | 増加率(%) | | | 増加数 | 増加率(%) |
| 総 数 | 621,671 | 627,357 | △ 5,686 | △ 0.9 | 9,005,511 | 8,655,267 | 350,244 | 4.0 |
| 区 部 | 494,337 | 498,735 | △ 4,398 | △ 0.9 | 7,550,364 | 7,211,906 | 338,458 | 4.7 |
| 市 部 | 122,531 | 123,816 | △ 1,285 | △ 1.0 | 1,411,098 | 1,403,627 | 7,471 | 0.5 |
| 郡 部 | 2,737 | 2,668 | 69 | 2.6 | 33,222 | 28,821 | 4,401 | 15.3 |
| 島 部 | 2,066 | 2,138 | △ 72 | △ 3.4 | 10,827 | 10,913 | △ 86 | △ 0.8 |
| 千 代 田 区 | 31,065 | 32,045 | △ 980 | △ 3.1 | 942,339 | 837,974 | 104,365 | 12.5 |
| 中 央 区 | 35,745 | 37,333 | △ 1,588 | △ 4.3 | 755,348 | 721,044 | 34,304 | 4.8 |
| 港 区 | 37,116 | 37,209 | △ 93 | △ 0.2 | 989,196 | 952,499 | 36,697 | 3.9 |
| 新 宿 区 | 32,274 | 32,193 | 81 | 0.3 | 651,285 | 634,509 | 16,776 | 2.6 |
| 文 京 区 | 13,018 | 14,110 | △ 1,092 | △ 7.7 | 206,165 | 213,491 | △ 7,326 | △ 3.4 |
| 台 東 区 | 22,770 | 23,727 | △ 957 | △ 4.0 | 227,175 | 233,394 | △ 6,219 | △ 2.7 |
| 墨 田 区 | 15,492 | 16,181 | △ 689 | △ 4.3 | 153,761 | 168,493 | △ 14,732 | △ 8.7 |
| 江 東 区 | 18,024 | 18,402 | △ 378 | △ 2.1 | 356,931 | 332,564 | 24,367 | 7.3 |
| 品 川 区 | 20,123 | 20,103 | 20 | 0.1 | 371,830 | 350,674 | 21,156 | 6.0 |
| 目 黒 区 | 11,389 | 10,955 | 434 | 4.0 | 122,466 | 128,007 | △ 5,541 | △ 4.3 |
| 大 田 区 | 29,497 | 30,463 | △ 966 | △ 3.2 | 349,551 | 334,046 | 15,505 | 4.6 |
| 世 田 谷 区 | 27,034 | 24,536 | 2,498 | 10.2 | 262,689 | 240,038 | 22,651 | 9.4 |
| 渋 谷 区 | 29,816 | 23,627 | 6,189 | 26.2 | 515,503 | 438,942 | 76,561 | 17.4 |
| 中 野 区 | 12,068 | 12,752 | △ 684 | △ 5.4 | 121,982 | 110,322 | 11,660 | 10.6 |
| 杉 並 区 | 19,246 | 19,926 | △ 680 | △ 3.4 | 157,249 | 160,099 | △ 2,850 | △ 1.8 |
| 豊 島 区 | 18,962 | 17,911 | 1,051 | 5.9 | 259,658 | 252,786 | 6,872 | 2.7 |
| 北 区 | 12,536 | 13,366 | △ 830 | △ 6.2 | 124,765 | 125,613 | △ 848 | △ 0.7 |
| 荒 川 区 | 9,060 | 9,695 | △ 635 | △ 6.5 | 75,404 | 79,599 | △ 4,195 | △ 5.3 |
| 板 橋 区 | 17,825 | 18,669 | △ 844 | △ 4.5 | 195,069 | 190,303 | 4,766 | 2.5 |
| 練 馬 区 | 20,278 | 20,194 | 84 | 0.4 | 172,477 | 167,060 | 5,417 | 3.2 |
| 足 立 区 | 23,557 | 25,751 | △ 2,194 | △ 8.5 | 215,361 | 215,333 | 28 | 0.0 |
| 葛 飾 区 | 16,636 | 17,779 | △ 1,143 | △ 6.4 | 128,556 | 127,856 | 700 | 0.5 |
| 江 戸 川 区 | 20,228 | 21,301 | △ 1,073 | △ 5.0 | 176,836 | 177,228 | △ 392 | △ 0.2 |
| 境 界 未 定 地 域 | 578 | 507 | 71 | 14.0 | 18,768 | 20,032 | △ 1,264 | △ 6.3 |

注) 1. 境界未定地域とは、千代田区、中央区及び港区の境界未定地、中央防波堤内側・外側埋立地及び鳥島等の所属未定地を指す。

2. 事業所数及び従業者数は、国、地方公共団体及び外国公務を含まない。

資料：東京都総務局「平成28年経済センサス-活動調査報告(産業横断的集計 東京都概況)」 「平成24年経済センサス-活動調査報告(産業横断的集計 東京都概況)」

9 産業分類別事業所数（従業者規模別）及び従業者数

| 産 業 分 類 | 事 業 所 数 | | | | | | 従業者数 |
|-------------------------|---------------|--------------|--------------|--------------|------------|----------------|----------------|
| | 総数 | 従 業 者 規 模 別 | | | | 出向・派遣 従業者のみ | |
| | | 1～4人 | 5～9人 | 10～29人 | 30人以上 | | |
| 平成8年 | 18,550 | 10,838 | 3,900 | 2,599 | 1,213 | ... | 223,602 |
| 13 | 17,548 | 10,343 | 3,547 | 2,434 | 1,124 | 100 | 209,195 |
| 18 | 16,332 | 9,400 | 3,257 | 2,411 | 1,178 | 86 | 210,285 |
| 24 | 14,110 | 8,085 | 2,821 | 2,100 | 1,033 | 71 | 213,491 |
| 28 | 13,018 | 7,287 | 2,593 | 2,111 | 977 | 50 | 206,165 |
| A 農 業 , 林 業 | 5 | 4 | - | 1 | - | - | 32 |
| 01 農 業 | 5 | 4 | - | 1 | - | - | 32 |
| 02 林 業 | - | - | - | - | - | - | - |
| B 漁 業 | - | - | - | - | - | - | - |
| 03 漁業（水産養殖業を除く） | - | - | - | - | - | - | - |
| 04 水産養殖業 | - | - | - | - | - | - | - |
| C 鉱業, 採石業, 砂利採取業 | - | - | - | - | - | - | - |
| 05 鉱業, 採石業, 砂利採取業 | - | - | - | - | - | - | - |
| D 建 設 業 | 503 | 253 | 110 | 94 | 46 | - | 7,214 |
| 06 総合工事業 | 158 | 78 | 39 | 24 | 17 | - | 2,816 |
| 07 職別工事業（設備工事業を除く） | 196 | 120 | 32 | 37 | 7 | - | 1,375 |
| 08 設備工事業 | 149 | 55 | 39 | 33 | 22 | - | 3,023 |
| E 製 造 業 | 1,054 | 575 | 243 | 164 | 68 | 4 | 14,093 |
| 09 食料品製造業 | 40 | 16 | 10 | 10 | 4 | - | 703 |
| 10 飲料・たばこ・飼料製造業 | 2 | 2 | - | - | - | - | 5 |
| 11 繊維工業 | 48 | 30 | 9 | 8 | 1 | - | 338 |
| 12 木材・木製品製造業（家具を除く） | 15 | 13 | - | 2 | - | - | 59 |
| 13 家具・装備品製造業 | 14 | 11 | 3 | - | - | - | 42 |
| 14 パルプ・紙・紙加工品製造業 | 43 | 26 | 12 | 3 | 2 | - | 247 |
| 15 印刷・同関連業 | 532 | 280 | 129 | 85 | 36 | 2 | 5,997 |
| 16 化学工業 | 23 | 4 | 6 | 7 | 5 | 1 | 1,581 |
| 17 石油製品・石炭製品製造業 | 1 | - | - | 1 | - | - | 10 |
| 18 プラスチック製品製造業（別掲を除く） | 18 | 9 | 3 | 5 | 1 | - | 208 |
| 19 ゴム製品製造業 | 3 | 3 | - | - | - | - | 10 |
| 20 なめし革・同製品・毛皮製造業 | 12 | 8 | 3 | - | 1 | - | 93 |
| 21 窯業・土石製品製造業 | 13 | 9 | 2 | 1 | 1 | - | 149 |
| 22 鉄 鋼 業 | 2 | 1 | 1 | - | - | - | 6 |
| 23 非鉄金属製造業 | 3 | 2 | 1 | - | - | - | 8 |
| 24 金属製品製造業 | 56 | 32 | 13 | 8 | 2 | 1 | 422 |
| 25 はん用機械器具製造業 | 8 | 3 | 1 | 3 | 1 | - | 275 |
| 26 生産用機械器具製造業 | 10 | 7 | 1 | 2 | - | - | 59 |
| 27 業務用機械器具製造業 | 71 | 29 | 20 | 12 | 10 | - | 1,015 |
| 28 電子部品・デバイス・電子回路製造業 | 10 | 8 | - | 2 | - | - | 54 |
| 29 電気機械器具製造業 | 21 | 8 | 6 | 6 | 1 | - | 172 |
| 30 情報通信機械器具製造業 | 7 | 4 | 1 | - | 2 | - | 1,327 |
| 31 輸送用機械器具製造業 | 5 | 3 | 1 | - | 1 | - | 895 |
| 32 その他の製造業 | 96 | 67 | 20 | 9 | - | - | 412 |
| F 電気・ガス・熱供給・水道業 | 4 | 1 | 1 | 2 | - | - | 46 |
| 33 電 気 業 | - | - | - | - | - | - | - |
| 34 ガ ス 業 | - | - | - | - | - | - | - |
| 35 熱 供 給 業 | 2 | 1 | 1 | - | - | - | 8 |
| 36 水 道 業 | 2 | - | - | 2 | - | - | 38 |

9 産業分類別事業所数（従業者規模別）及び従業者数（つづき）

| 産 業 分 類 | 事 業 所 数 | | | | | 出向・派遣 従業者のみ | 従業者数 |
|--|--------------|--------------|------------|------------|------------|----------------|---------------|
| | 総数 | 従 業 者 規 模 別 | | | | | |
| | | 1～4人 | 5～9人 | 10～29人 | 30人以上 | | |
| G 情 報 通 信 業 | 766 | 293 | 168 | 181 | 124 | - | 23,834 |
| 37 通 信 業 | 7 | 2 | 1 | 2 | 2 | - | 2,699 |
| 38 放 送 業 | 2 | 1 | - | 1 | - | - | 27 |
| 39 情 報 サ ー ビ ス 業 | 281 | 86 | 58 | 75 | 62 | - | 13,161 |
| 40 インターネット附随サービス業 | 44 | 19 | 12 | 7 | 6 | - | 590 |
| 41 映像・音声・文字情報制作業 | 431 | 184 | 97 | 96 | 54 | - | 7,356 |
| H 運 輸 業 , 郵 便 業 | 144 | 57 | 32 | 39 | 16 | - | 2,731 |
| 42 鉄 道 業 | 4 | - | - | 1 | 3 | - | 501 |
| 43 道 路 旅 客 運 送 業 | 27 | 22 | - | 2 | 3 | - | 199 |
| 44 道 路 貨 物 運 送 業 | 84 | 24 | 23 | 31 | 6 | - | 1,384 |
| 45 水 運 業 | 2 | 1 | - | 1 | - | - | 12 |
| 46 航 空 運 輸 業 | - | - | - | - | - | - | - |
| 47 倉 庫 業 | 5 | 5 | - | - | - | - | 8 |
| 48 運輸に附帯するサービス業 | 21 | 5 | 9 | 4 | 3 | - | 311 |
| 49 郵便業（信書便事業を含む） | 1 | - | - | - | 1 | - | 316 |
| I 卸 売 業 , 小 売 業 | 3,122 | 1,606 | 644 | 607 | 251 | 14 | 38,558 |
| 50 各 種 商 品 卸 売 業 | 6 | 2 | 1 | 2 | 1 | - | 302 |
| 51 織 維 ・ 衣 服 等 卸 売 業 | 78 | 44 | 24 | 6 | 4 | - | 551 |
| 52 飲 食 料 品 卸 売 業 | 133 | 63 | 31 | 26 | 11 | 2 | 1,465 |
| 53 建築材料，鉱物・金属材料等卸売業 | 201 | 74 | 53 | 49 | 23 | 2 | 3,061 |
| 54 機 械 器 具 卸 売 業 | 554 | 184 | 130 | 145 | 92 | 3 | 10,434 |
| 55 そ の 他 の 卸 売 業 | 470 | 196 | 99 | 115 | 59 | 1 | 10,693 |
| 56 各 種 商 品 小 売 業 | 6 | 1 | 1 | 1 | 3 | - | 349 |
| 57 織 物 ・ 衣 服 ・ 身 の 回 り 品 小 売 業 | 234 | 179 | 36 | 9 | 6 | 4 | 986 |
| 58 飲 食 料 品 小 売 業 | 567 | 293 | 104 | 145 | 25 | - | 5,019 |
| 59 機 械 器 具 小 売 業 | 106 | 66 | 17 | 18 | 5 | - | 900 |
| 60 そ の 他 の 小 売 業 | 650 | 433 | 126 | 77 | 13 | 1 | 3,418 |
| 61 無 店 舗 小 売 業 | 110 | 68 | 21 | 12 | 8 | 1 | 1,307 |
| J 金 融 業 , 保 険 業 | 172 | 52 | 15 | 57 | 46 | 2 | 7,108 |
| 62 銀 行 業 | 27 | 2 | - | 10 | 14 | 1 | 1,053 |
| 63 協 同 組 織 金 融 業 | 13 | - | 1 | 11 | 1 | - | 257 |
| 64 貸金業，クレジットカード業等非預金信用機関 | 20 | 3 | 1 | 5 | 10 | 1 | 1,685 |
| 65 金融商品取引業，商品先物取引業 | 12 | 9 | 1 | 1 | 1 | - | 813 |
| 66 補 助 的 金 融 業 等 | 7 | 2 | 2 | - | 3 | - | 454 |
| 67 保険業（保険媒介代理業，保険サービス業を含む） | 93 | 36 | 10 | 30 | 17 | - | 2,846 |
| K 不 動 産 業 , 物 品 賃 貸 業 | 1,479 | 1,295 | 129 | 42 | 10 | 3 | 4,764 |
| 68 不 動 産 取 引 業 | 188 | 129 | 41 | 16 | 2 | - | 944 |
| 69 不 動 産 賃 貸 業 ・ 管 理 業 | 1,257 | 1,150 | 81 | 18 | 5 | 3 | 3,096 |
| 70 物 品 賃 貸 業 | 31 | 13 | 7 | 8 | 3 | - | 716 |
| L 学 術 研 究 , 専 門 ・ 技 術 サ ー ビ ス 業 | 1,122 | 723 | 213 | 131 | 55 | - | 11,374 |
| 71 学 術 ・ 開 発 研 究 機 関 | 64 | 24 | 10 | 19 | 11 | - | 1,349 |
| 72 専門サービス業（他に分類されないもの） | 630 | 468 | 117 | 36 | 9 | - | 4,185 |
| 73 広 告 業 | 54 | 24 | 13 | 14 | 3 | - | 1,018 |
| 74 技術サービス業（他に分類されないもの） | 373 | 206 | 73 | 62 | 32 | - | 4,821 |

9 産業分類別事業所数（従業者規模別）及び従業者数（つづき）

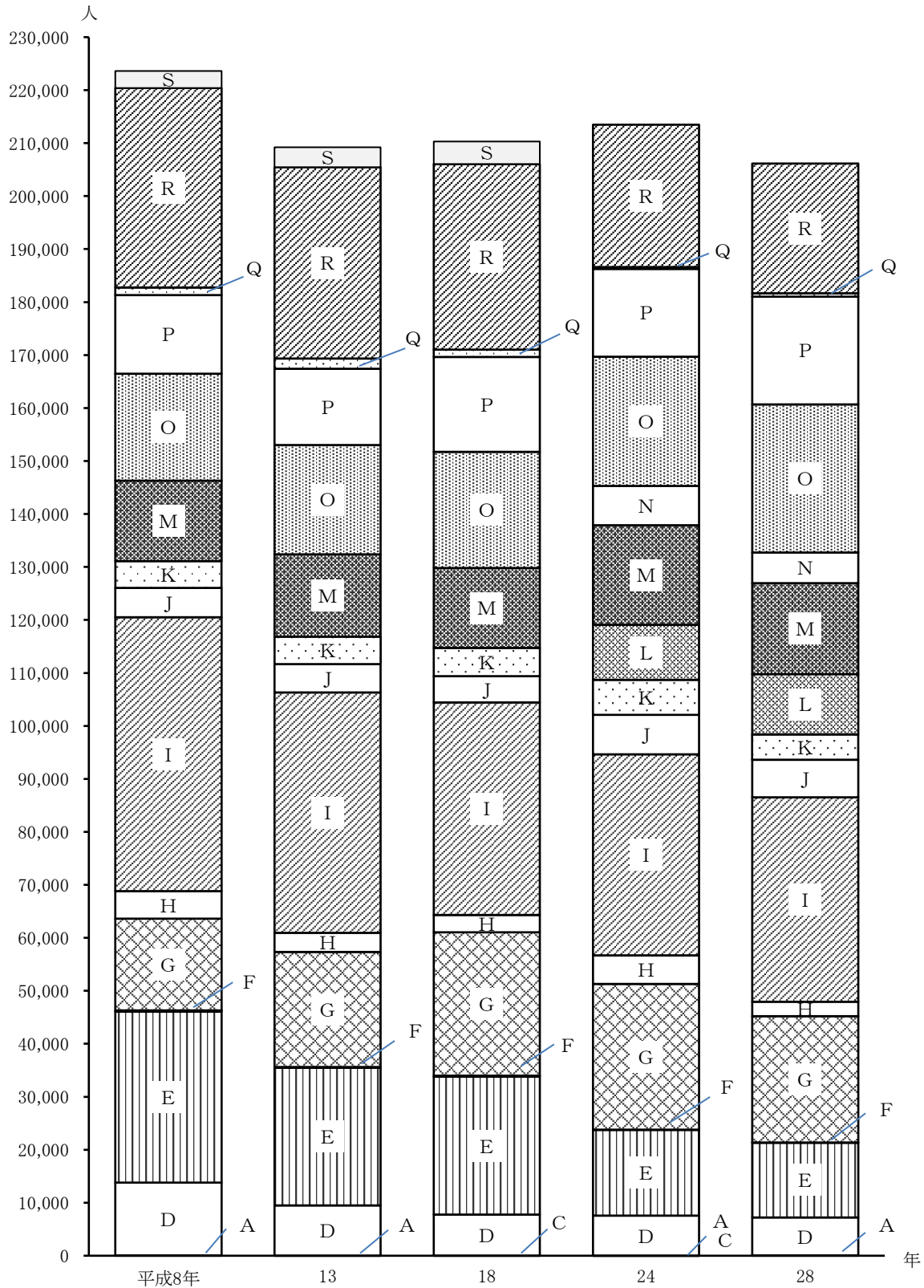
| 産 業 分 類 | 事 業 所 数 | | | | | | 従業者数 |
|----------------------------|--------------|-------------|------------|------------|------------|----------------|---------------|
| | 総数 | 従 業 者 規 模 別 | | | | 出向・派遣 従業者のみ | |
| | | 1～4人 | 5～9人 | 10～29人 | 30人以上 | | |
| M 宿泊業，飲食サービス業 | 1,566 | 807 | 388 | 287 | 77 | 7 | 17,212 |
| 75 宿 泊 業 | 75 | 23 | 11 | 24 | 11 | 6 | 5,098 |
| 76 飲 食 店 | 1,369 | 745 | 328 | 237 | 58 | 1 | 10,740 |
| 77 持ち帰り・配達飲食サービス業 | 121 | 39 | 49 | 26 | 7 | - | 1,327 |
| N 生活関連サービス業，娯楽業 | 649 | 509 | 82 | 39 | 18 | 1 | 5,758 |
| 78 洗濯・理容・美容・浴場業 | 478 | 392 | 61 | 21 | 3 | 1 | 1,587 |
| 79 その他の生活関連サービス業 | 108 | 84 | 11 | 6 | 7 | - | 953 |
| 80 娯 楽 業 | 62 | 32 | 10 | 12 | 8 | - | 3,216 |
| O 教育，学習支援業 | 468 | 201 | 73 | 106 | 86 | 2 | 27,978 |
| 81 学 校 教 育 | 123 | 14 | 10 | 34 | 65 | - | 22,868 |
| 82 その他の教育，学習支援業 | 345 | 187 | 63 | 72 | 21 | 2 | 5,110 |
| P 医 療 ， 福 祉 | 873 | 372 | 254 | 194 | 51 | 2 | 20,312 |
| 83 医 療 業 | 637 | 335 | 188 | 95 | 19 | - | 16,167 |
| 84 保 健 衛 生 | 15 | 7 | 2 | 6 | - | - | 158 |
| 85 社会保険・社会福祉・介護事業 | 220 | 30 | 64 | 92 | 32 | 2 | 3,966 |
| Q 複 合 サ ー ビ ス 事 業 | 36 | 4 | 23 | 8 | 1 | - | 624 |
| 86 郵 便 局 | 33 | 1 | 23 | 8 | 1 | - | 617 |
| 87 協同組合（他に分類されないもの） | 3 | 3 | - | - | - | - | 7 |
| R サービス業（他に分類されないもの） | 1,055 | 535 | 218 | 159 | 128 | 15 | 24,527 |
| 88 廃 棄 物 処 理 業 | 9 | 5 | 1 | 3 | - | - | 69 |
| 89 自 動 車 整 備 業 | 15 | 11 | 2 | 2 | - | - | 71 |
| 90 機 械 等 修 理 業（別掲を除く） | 42 | 27 | 6 | 7 | 2 | - | 378 |
| 91 職 業 紹 介 ・ 労 働 者 派 遣 業 | 60 | 23 | 14 | 7 | 16 | - | 3,461 |
| 92 その他の事業サービス業 | 360 | 128 | 67 | 73 | 90 | 2 | 16,658 |
| 93 政 治 ・ 経 済 ・ 文 化 団 体 | 363 | 200 | 87 | 48 | 16 | 12 | 2,868 |
| 94 宗 教 | 194 | 135 | 40 | 14 | 4 | 1 | 918 |
| 95 その他のサービス業 | 10 | 5 | 1 | 4 | - | - | 83 |

注) 1. 平成18年までは「事業所・企業統計調査」、平成24年以降は「経済センサス-活動調査」の数値。

2. 平成28年の各産業大分類の総数には、格付不能の数値を合算しているため、内訳の合計と一致しない場合がある。

資料：東京都総務局「平成28年経済センサス-活動調査報告（産業横断的集計 東京都概況）」「平成24年経済センサス-活動調査報告（産業横断的集計 東京都概況）」

第6図 産業大分類による従業者数



A:農業，林業 B:漁業 C:鉱業，採石業，砂利採取業 D:建設業 E:製造業 F:電気・ガス・熱供給・水道業
 G:情報通信業 H:運輸業，郵便業 I:卸売業，小売業 J:金融業，保険業 K:不動産業，物品賃貸業
 L:学術研究，専門・技術サービス業 M:宿泊業，飲食サービス業 N:生活関連サービス業，娯楽業 O:教育，学習支援業
 P:医療，福祉 Q:複合サービス事業 R:サービス業（他に分類されないもの） S:公務（他に分類されるものを除く）

注) 1. 「L:学術研究，専門・技術サービス業」「N:生活関連サービス業，娯楽業」は平成19年の日本標準産業分類改定により新設。
 2. 平成19年の日本産業分類改定により、平成18年以前と平成24年以降では単純比較できないものがある。
 3. 平成18年以前は「事業所・企業統計調査」、平成24年以降は「経済センサス-活動調査」の調査結果。なお、平成24年及び平成28年の結果には「S:公務(他に分類されるもの)」は含まれない。

10 産業（大分類）別・町丁別・事業所数及び従業者数

(平成28年6月1日)

| 町丁名 | 総数 | | A B 農 林 漁 業 | | C 鉱業、採石業、砂利採取業 | | D 建 設 業 | | E 製 造 業 | |
|------------|---------------|----------------|----------------|-----------|-------------------|------|------------|--------------|--------------|---------------|
| | 事業所数 | 従業者数 | 事業所数 | 従業者数 | 事業所数 | 従業者数 | 事業所数 | 従業者数 | 事業所数 | 従業者数 |
| | | | | | | | | | | |
| 総 数 | 13,018 | 206,165 | 5 | 32 | - | - | 503 | 7,214 | 1,054 | 14,093 |
| 後 楽 1 丁目 | 207 | 16,618 | - | - | - | - | 8 | 430 | 6 | 998 |
| 2 | 217 | 9,539 | - | - | - | - | 11 | 879 | 27 | 241 |
| 春 日 1 丁目 | 207 | 4,564 | - | - | - | - | 1 | 12 | 6 | 36 |
| 2 | 133 | 850 | - | - | - | - | 5 | 25 | 8 | 30 |
| 小石川 1 丁目 | 245 | 5,380 | - | - | - | - | 9 | 256 | 14 | 212 |
| 2 | 199 | 1,949 | - | - | - | - | 6 | 50 | 16 | 154 |
| 3 | 145 | 1,169 | - | - | - | - | 5 | 23 | 45 | 405 |
| 4 | 186 | 5,164 | - | - | - | - | 9 | 65 | 20 | 2,285 |
| 5 | 350 | 2,616 | - | - | - | - | 12 | 128 | 34 | 273 |
| 白 山 1 丁目 | 284 | 1,828 | - | - | - | - | 14 | 292 | 37 | 259 |
| 2 | 142 | 798 | - | - | - | - | 6 | 27 | 42 | 227 |
| 3 | 66 | 614 | - | - | - | - | 6 | 11 | 27 | 176 |
| 4 | 109 | 751 | - | - | - | - | 7 | 19 | 4 | 15 |
| 5 | 236 | 5,016 | - | - | - | - | 3 | 62 | 11 | 82 |
| 千 石 1 丁目 | 122 | 2,064 | - | - | - | - | 7 | 24 | 6 | 18 |
| 2 | 97 | 468 | 1 | 3 | - | - | 3 | 13 | 17 | 123 |
| 3 | 83 | 459 | - | - | - | - | 6 | 38 | 4 | 13 |
| 4 | 306 | 1,852 | - | - | - | - | 26 | 200 | 14 | 76 |
| 水 道 1 丁目 | 109 | 4,240 | - | - | - | - | 5 | 52 | 17 | 345 |
| 2 | 213 | 1,282 | - | - | - | - | 10 | 64 | 42 | 271 |
| 小日向 1 丁目 | 56 | 241 | - | - | - | - | 2 | 5 | 3 | 6 |
| 2 | 34 | 236 | - | - | - | - | 2 | 25 | 1 | 6 |
| 3 | 20 | 758 | - | - | - | - | 5 | 76 | 2 | 5 |
| 4 | 122 | 1,893 | - | - | - | - | 3 | 26 | 3 | 40 |
| 大 塚 1 丁目 | 73 | 1,223 | 1 | 4 | - | - | 2 | 9 | 3 | 67 |
| 2 | 67 | 2,535 | - | - | - | - | 5 | 212 | 3 | 298 |
| 3 | 220 | 2,946 | - | - | - | - | 8 | 113 | 22 | 234 |
| 4 | 107 | 1,474 | - | - | - | - | 2 | 37 | 4 | 22 |
| 5 | 172 | 1,808 | - | - | - | - | 9 | 134 | 19 | 474 |
| 6 | 67 | 252 | - | - | - | - | 6 | 50 | 8 | 36 |
| 関 口 1 丁目 | 460 | 4,942 | - | - | - | - | 16 | 98 | 62 | 699 |
| 2 | 50 | 2,156 | 1 | 20 | - | - | 1 | 9 | - | - |
| 3 | 31 | 544 | - | - | - | - | - | - | - | - |
| 目白台 1 丁目 | 50 | 354 | - | - | - | - | 1 | 1 | 3 | 14 |
| 2 | 80 | 4,095 | - | - | - | - | 5 | 82 | 4 | 24 |
| 3 | 72 | 1,622 | - | - | - | - | 1 | 23 | 5 | 205 |
| 音 羽 1 丁目 | 217 | 2,515 | - | - | - | - | 8 | 164 | 24 | 274 |
| 2 | 104 | 1,932 | - | - | - | - | 4 | 12 | 13 | 86 |
| 本 郷 1 丁目 | 416 | 6,777 | - | - | - | - | 12 | 1,154 | 36 | 335 |
| 2 | 642 | 7,391 | 1 | 2 | - | - | 21 | 107 | 32 | 293 |
| 3 | 829 | 15,312 | - | - | - | - | 20 | 191 | 65 | 698 |
| 4 | 367 | 3,206 | - | - | - | - | 10 | 50 | 20 | 169 |
| 5 | 311 | 4,608 | - | - | - | - | 14 | 160 | 14 | 150 |
| 6 | 118 | 1,153 | - | - | - | - | 1 | 24 | 2 | 39 |
| 7 | 119 | 13,362 | - | - | - | - | - | - | 8 | 50 |
| 湯 島 1 丁目 | 247 | 9,010 | - | - | - | - | 3 | 12 | 24 | 232 |
| 2 | 389 | 4,862 | - | - | - | - | 9 | 144 | 32 | 433 |
| 3 | 643 | 8,309 | 1 | 3 | - | - | 20 | 369 | 28 | 252 |
| 4 | 135 | 1,057 | - | - | - | - | 3 | 13 | 6 | 46 |
| 西 片 1 丁目 | 183 | 2,348 | - | - | - | - | 8 | 67 | 35 | 299 |
| 2 | 91 | 459 | - | - | - | - | 2 | 3 | 5 | 40 |
| 向 丘 1 丁目 | 157 | 1,460 | - | - | - | - | 4 | 11 | 9 | 78 |
| 2 | 155 | 1,367 | - | - | - | - | 8 | 87 | 7 | 32 |
| 弥 生 1 丁目 | 36 | 1,555 | - | - | - | - | - | - | 1 | 2 |
| 2 | 70 | 439 | - | - | - | - | 1 | 1 | 4 | 41 |
| 根 津 1 丁目 | 174 | 869 | - | - | - | - | 5 | 44 | 5 | 22 |
| 2 | 252 | 1,179 | - | - | - | - | 12 | 82 | 14 | 65 |
| 千駄木 1 丁目 | 75 | 3,002 | - | - | - | - | 4 | 13 | 3 | 21 |
| 2 | 253 | 1,174 | - | - | - | - | 9 | 90 | 21 | 50 |
| 3 | 372 | 3,056 | - | - | - | - | 14 | 109 | 25 | 226 |
| 4 | 95 | 695 | - | - | - | - | 9 | 127 | 4 | 19 |
| 5 | 134 | 827 | - | - | - | - | 6 | 35 | 19 | 78 |
| 本駒込 1 丁目 | 158 | 1,028 | - | - | - | - | 7 | 32 | 5 | 12 |
| 2 | 242 | 7,133 | - | - | - | - | 13 | 132 | 10 | 1,470 |
| 3 | 133 | 872 | - | - | - | - | 9 | 46 | 12 | 91 |
| 4 | 146 | 733 | - | - | - | - | 10 | 94 | 10 | 25 |
| 5 | 201 | 1,184 | - | - | - | - | 15 | 66 | 15 | 44 |
| 6 | 217 | 2,991 | - | - | - | - | 15 | 205 | 7 | 52 |

10 産業（大分類）別・町丁別・事業所数及び従業者数（つづき）

| 町丁名 | F 電気・ガス・熱供給・水道業 | | G 情報通信業 | | H 運輸業，郵便業 | | I 卸売業，小売業 | |
|--------|--------------------|----------|------------|------------|---------------|------------|--------------|--------------|
| | 事業所数 | 従業者数 | 事業所数 | 従業者数 | 事業所数 | 従業者数 | 事業所数 | 従業者数 |
| | 総数 | 4 | 46 | 766 | 23,834 | 144 | 2,731 | 3,122 |
| 後楽1丁目 | 1 | 2 | 14 | 5,089 | 3 | 108 | 40 | 1,197 |
| 2 | - | - | 19 | 3,373 | 5 | 72 | 48 | 1,518 |
| 春日1丁目 | - | - | 4 | 17 | 3 | 203 | 76 | 908 |
| 2 | - | - | 10 | 82 | 3 | 59 | 26 | 151 |
| 小石川1丁目 | - | - | 7 | 1,111 | 5 | 24 | 66 | 843 |
| 2 | - | - | 15 | 286 | 1 | 10 | 27 | 364 |
| 3 | - | - | 7 | 45 | 1 | 35 | 27 | 382 |
| 4 | - | - | 9 | 140 | 5 | 508 | 31 | 480 |
| 5 | - | - | 21 | 397 | 3 | 25 | 64 | 571 |
| 白山1丁目 | - | - | 10 | 92 | 4 | 24 | 61 | 473 |
| 2 | - | - | 4 | 18 | 3 | 21 | 26 | 149 |
| 3 | - | - | 3 | 13 | 1 | 1 | 9 | 69 |
| 4 | - | - | 4 | 6 | 1 | 1 | 24 | 340 |
| 5 | - | - | 6 | 670 | 1 | 2 | 48 | 479 |
| 千石1丁目 | - | - | 1 | 11 | 1 | 35 | 32 | 252 |
| 2 | - | - | 3 | 16 | - | - | 17 | 101 |
| 3 | - | - | 3 | 42 | 3 | 33 | 20 | 105 |
| 4 | 1 | 16 | 15 | 254 | 1 | 2 | 73 | 471 |
| 水道1丁目 | - | - | 9 | 171 | 3 | 44 | 28 | 3,277 |
| 2 | - | - | 16 | 160 | 3 | 15 | 32 | 232 |
| 小日向1丁目 | - | - | 1 | 10 | - | - | 7 | 19 |
| 2 | - | - | 2 | 7 | - | - | 3 | 8 |
| 3 | - | - | - | - | - | - | 4 | 32 |
| 4 | - | - | 7 | 219 | 1 | 251 | 27 | 450 |
| 大塚1丁目 | - | - | 7 | 221 | - | - | 15 | 205 |
| 2 | - | - | 3 | 95 | - | - | 17 | 211 |
| 3 | - | - | 17 | 309 | 3 | 12 | 36 | 316 |
| 4 | - | - | 4 | 7 | 2 | 28 | 26 | 158 |
| 5 | - | - | 8 | 266 | 5 | 18 | 47 | 334 |
| 6 | - | - | 3 | 10 | 2 | 10 | 19 | 66 |
| 関口1丁目 | - | - | 43 | 904 | 2 | 11 | 108 | 772 |
| 2 | - | - | 6 | 52 | - | - | 9 | 270 |
| 3 | - | - | - | - | - | - | 4 | 59 |
| 目白台1丁目 | - | - | 4 | 32 | - | - | 8 | 26 |
| 2 | - | - | 6 | 162 | - | - | 14 | 141 |
| 3 | - | - | 4 | 21 | 4 | 115 | 16 | 78 |
| 音羽1丁目 | - | - | 26 | 874 | 2 | 14 | 36 | 400 |
| 2 | - | - | 7 | 1,037 | - | - | 23 | 322 |
| 本郷1丁目 | - | - | 42 | 465 | 1 | 13 | 89 | 1,308 |
| 2 | 1 | 22 | 59 | 686 | 8 | 56 | 162 | 2,511 |
| 3 | - | - | 80 | 1,872 | 9 | 55 | 275 | 4,215 |
| 4 | - | - | 21 | 278 | 4 | 58 | 75 | 655 |
| 5 | - | - | 19 | 154 | 2 | 21 | 68 | 513 |
| 6 | - | - | 13 | 111 | 2 | 10 | 35 | 256 |
| 7 | - | - | 10 | 147 | - | - | 24 | 270 |
| 湯島1丁目 | - | - | 15 | 212 | 6 | 84 | 58 | 1,114 |
| 2 | - | - | 34 | 454 | 1 | 7 | 138 | 1,844 |
| 3 | - | - | 40 | 911 | 4 | 462 | 171 | 2,639 |
| 4 | - | - | 5 | 61 | 2 | 39 | 34 | 363 |
| 西片1丁目 | - | - | 6 | 346 | 4 | 51 | 47 | 816 |
| 2 | - | - | 5 | 87 | - | - | 19 | 108 |
| 向丘1丁目 | - | - | 7 | 124 | 1 | 45 | 36 | 214 |
| 2 | - | - | 5 | 57 | 3 | 15 | 45 | 371 |
| 弥生1丁目 | - | - | - | - | 1 | 1 | 9 | 207 |
| 2 | - | - | 2 | 13 | - | - | 13 | 69 |
| 根津1丁目 | - | - | 3 | 32 | 1 | 2 | 59 | 250 |
| 2 | - | - | 2 | 3 | - | - | 73 | 324 |
| 千駄木1丁目 | - | - | 5 | 21 | - | - | 21 | 93 |
| 2 | - | - | 3 | 18 | 2 | 2 | 61 | 279 |
| 3 | - | - | 9 | 131 | 3 | 32 | 81 | 536 |
| 4 | - | - | 2 | 13 | 1 | 2 | 27 | 147 |
| 5 | - | - | 8 | 16 | 2 | 17 | 34 | 135 |
| 本駒込1丁目 | - | - | 2 | 114 | 4 | 32 | 46 | 268 |
| 2 | 1 | 6 | 8 | 630 | 2 | 3 | 55 | 1,189 |
| 3 | - | - | 6 | 39 | 1 | 1 | 32 | 170 |
| 4 | - | - | 3 | 19 | 3 | 8 | 36 | 269 |
| 5 | - | - | 9 | 180 | 4 | 28 | 52 | 400 |
| 6 | - | - | 15 | 421 | 2 | 6 | 53 | 796 |

10 産業（大分類）別・町丁別・事業所数及び従業者数（つづき）

| 町丁名 | J 金融業，保険業 | | K 不動産業，物品賃貸業 | | L 学術研究， 専門・技術サービス業 | | M 宿泊業，飲食サービス業 | | N 生活関連サービス業，娯楽業 | |
|-----------|--------------|--------------|-----------------|--------------|--------------------------|---------------|------------------|---------------|--------------------|--------------|
| | 事業所数 | 従業者数 | 事業所数 | 従業者数 | 事業所数 | 従業者数 | 事業所数 | 従業者数 | 事業所数 | 従業者数 |
| 総数 | 172 | 7,108 | 1,479 | 4,764 | 1,122 | 11,374 | 1,566 | 17,212 | 649 | 5,758 |
| 後楽1丁目 | 24 | 1,690 | 7 | 540 | 14 | 460 | 36 | 2,207 | 12 | 2,698 |
| 2 | 4 | 176 | 16 | 190 | 30 | 2,180 | 21 | 136 | 8 | 31 |
| 春日1丁目 | 2 | 23 | 11 | 26 | 13 | 110 | 46 | 1,100 | 11 | 81 |
| 2 | 1 | 1 | 19 | 45 | 13 | 73 | 10 | 19 | 7 | 40 |
| 小石川1丁目 | 9 | 250 | 24 | 64 | 24 | 1,327 | 39 | 342 | 15 | 72 |
| 2 | 2 | 7 | 27 | 88 | 30 | 274 | 23 | 178 | 7 | 18 |
| 3 | - | - | 15 | 32 | 8 | 31 | 8 | 26 | 5 | 14 |
| 4 | 3 | 26 | 32 | 63 | 13 | 50 | 13 | 79 | 9 | 25 |
| 5 | 8 | 50 | 45 | 144 | 32 | 123 | 38 | 359 | 21 | 68 |
| 白山1丁目 | 2 | 5 | 36 | 131 | 17 | 62 | 31 | 123 | 31 | 103 |
| 2 | 1 | 16 | 15 | 24 | 4 | 29 | 5 | 23 | 5 | 19 |
| 3 | - | - | 4 | 6 | 5 | 243 | 2 | 30 | 1 | 1 |
| 4 | 1 | 2 | 27 | 45 | 8 | 27 | 13 | 59 | 3 | 7 |
| 5 | 3 | 28 | 34 | 211 | 9 | 99 | 49 | 356 | 15 | 42 |
| 千石1丁目 | - | - | 17 | 41 | 11 | 49 | 9 | 105 | 10 | 52 |
| 2 | - | - | 23 | 43 | 4 | 6 | 11 | 42 | 4 | 7 |
| 3 | - | - | 19 | 39 | 9 | 48 | 2 | 8 | 3 | 4 |
| 4 | 1 | 1 | 58 | 121 | 23 | 121 | 30 | 117 | 21 | 54 |
| 水道1丁目 | 5 | 85 | 5 | 13 | 4 | 27 | 8 | 60 | 10 | 28 |
| 2 | 2 | 28 | 32 | 67 | 23 | 77 | 17 | 95 | 9 | 27 |
| 小日向1丁目 | - | - | 19 | 32 | 1 | 8 | 8 | 18 | 4 | 25 |
| 2 | 1 | 4 | 10 | 21 | 2 | 2 | 2 | 15 | - | - |
| 3 | - | - | 3 | 5 | 1 | 1 | - | - | 1 | 2 |
| 4 | 3 | 116 | 20 | 124 | 5 | 20 | 17 | 156 | 6 | 233 |
| 大塚1丁目 | - | - | 5 | 26 | 3 | 67 | 13 | 133 | 4 | 42 |
| 2 | 1 | 32 | 4 | 17 | 7 | 59 | 4 | 32 | 1 | 9 |
| 3 | 2 | 12 | 33 | 76 | 17 | 156 | 14 | 66 | 16 | 129 |
| 4 | 1 | 33 | 11 | 30 | 4 | 168 | 16 | 73 | - | - |
| 5 | - | - | 19 | 41 | 11 | 59 | 16 | 62 | 9 | 32 |
| 6 | - | - | 6 | 12 | 4 | 7 | 5 | 9 | 7 | 15 |
| 関口1丁目 | 7 | 345 | 40 | 124 | 26 | 211 | 59 | 881 | 29 | 162 |
| 2 | - | - | 4 | 14 | 5 | 66 | 4 | 1,041 | 10 | 230 |
| 3 | - | - | 6 | 11 | 2 | 4 | 3 | 22 | - | - |
| 目白台1丁目 | - | - | 13 | 31 | 2 | 5 | 5 | 78 | 4 | 14 |
| 2 | 1 | - | 8 | 45 | 7 | 36 | 12 | 42 | 6 | 21 |
| 3 | 1 | 772 | 7 | 48 | 5 | 16 | 13 | 105 | 2 | 2 |
| 音羽1丁目 | 1 | 1 | 25 | 91 | 20 | 68 | 20 | 173 | 13 | 72 |
| 2 | 6 | 120 | 9 | 33 | 9 | 67 | 13 | 124 | 5 | 16 |
| 本郷1丁目 | 9 | 107 | 37 | 148 | 64 | 352 | 43 | 570 | 10 | 75 |
| 2 | 2 | 44 | 74 | 178 | 82 | 582 | 59 | 479 | 24 | 72 |
| 3 | 15 | 1,038 | 55 | 133 | 94 | 473 | 50 | 417 | 15 | 294 |
| 4 | 3 | 336 | 31 | 95 | 48 | 210 | 59 | 427 | 20 | 103 |
| 5 | - | - | 51 | 145 | 26 | 129 | 31 | 230 | 20 | 43 |
| 6 | - | - | 10 | 20 | 17 | 74 | 20 | 82 | - | - |
| 7 | 1 | 16 | 2 | 3 | 19 | 429 | 18 | 315 | 5 | 20 |
| 湯島1丁目 | 6 | 321 | 14 | 61 | 32 | 370 | 19 | 2,363 | 5 | 17 |
| 2 | 7 | 65 | 40 | 114 | 42 | 450 | 23 | 159 | 7 | 18 |
| 3 | 8 | 42 | 53 | 190 | 38 | 229 | 176 | 1,243 | 14 | 46 |
| 4 | 1 | 2 | 13 | 52 | 28 | 139 | 8 | 40 | 2 | 6 |
| 西片1丁目 | - | - | 22 | 72 | 18 | 181 | 9 | 40 | 5 | 15 |
| 2 | - | - | 21 | 47 | 8 | 30 | 11 | 27 | 4 | 9 |
| 向丘1丁目 | - | - | 16 | 42 | 13 | 33 | 25 | 140 | 11 | 39 |
| 2 | 1 | 35 | 15 | 37 | 6 | 9 | 17 | 68 | 2 | 8 |
| 弥生1丁目 | - | - | 2 | 9 | 9 | 375 | 2 | 34 | 2 | 5 |
| 2 | - | - | 16 | 33 | 5 | 90 | 1 | 2 | 1 | 2 |
| 根津1丁目 | - | - | 12 | 36 | 14 | 60 | 29 | 166 | 12 | 32 |
| 2 | - | - | 34 | 69 | 5 | 41 | 67 | 330 | 22 | 65 |
| 千駄木1丁目 | - | - | 7 | 15 | 8 | 43 | 3 | 99 | 3 | 17 |
| 2 | 2 | 61 | 36 | 67 | 13 | 64 | 47 | 262 | 25 | 61 |
| 3 | 4 | 57 | 41 | 101 | 33 | 183 | 73 | 314 | 33 | 124 |
| 4 | 2 | 42 | 6 | 14 | 4 | 9 | 16 | 73 | 7 | 31 |
| 5 | - | - | 21 | 43 | 8 | 34 | 7 | 19 | 4 | 17 |
| 本駒込1丁目 | 1 | 3 | 15 | 34 | 10 | 32 | 26 | 219 | 10 | 25 |
| 2 | 12 | 978 | 25 | 50 | 13 | 58 | 22 | 236 | 19 | 84 |
| 3 | - | - | 19 | 44 | 7 | 25 | 11 | 149 | 9 | 23 |
| 4 | - | - | 20 | 36 | 7 | 33 | 20 | 55 | 14 | 26 |
| 5 | 2 | 22 | 34 | 72 | 14 | 77 | 16 | 58 | 9 | 14 |
| 6 | 4 | 116 | 29 | 90 | 12 | 124 | 23 | 102 | 11 | 72 |

10 産業（大分類）別・町丁別・事業所数及び従業者数（つづき）

| 町丁名 | O 教育, 学習支援業 | | P 医療, 福祉 | | Q 複合サービス事業 | | R サービス業 (他に分類されないもの) | |
|-----------|----------------|---------------|-------------|---------------|---------------|------------|----------------------------|---------------|
| | 事業所数 | 従業者数 | 事業所数 | 従業者数 | 事業所数 | 従業者数 | 事業所数 | 従業者数 |
| 総数 | 468 | 27,978 | 873 | 20,312 | 36 | 624 | 1,055 | 24,527 |
| 後楽1丁目 | 4 | 100 | 7 | 42 | 1 | 8 | 30 | 1,049 |
| 2 | 5 | 77 | 4 | 91 | - | - | 19 | 575 |
| 春日1丁目 | 4 | 1,543 | 4 | 56 | 1 | 11 | 25 | 438 |
| 2 | 3 | 16 | 10 | 99 | - | - | 18 | 210 |
| 小石川1丁目 | 5 | 72 | 20 | 492 | 1 | 5 | 7 | 310 |
| 2 | 10 | 103 | 13 | 128 | 1 | 2 | 21 | 287 |
| 3 | 7 | 99 | 7 | 37 | - | - | 10 | 40 |
| 4 | 10 | 190 | 18 | 124 | - | - | 14 | 1,129 |
| 5 | 31 | 215 | 25 | 191 | 1 | 6 | 15 | 66 |
| 白山1丁目 | 9 | 49 | 22 | 128 | 1 | 11 | 9 | 76 |
| 2 | 9 | 170 | 10 | 42 | - | - | 12 | 33 |
| 3 | 2 | 2 | 2 | 7 | - | - | 4 | 55 |
| 4 | 6 | 107 | 3 | 80 | - | - | 8 | 43 |
| 5 | 13 | 2,373 | 23 | 269 | 1 | 6 | 20 | 337 |
| 千石1丁目 | 7 | 56 | 15 | 134 | - | - | 6 | 1,287 |
| 2 | 1 | 1 | 7 | 100 | - | - | 6 | 13 |
| 3 | 4 | 77 | 7 | 28 | - | - | 3 | 24 |
| 4 | 6 | 69 | 25 | 207 | 1 | 7 | 11 | 136 |
| 水道1丁目 | 2 | 14 | 4 | 12 | - | - | 9 | 112 |
| 2 | 4 | 37 | 5 | 43 | 1 | 6 | 17 | 160 |
| 小日向1丁目 | 1 | 55 | 2 | 30 | - | - | 8 | 33 |
| 2 | 1 | 17 | 4 | 117 | - | - | 6 | 14 |
| 3 | 2 | 622 | 1 | 13 | - | - | 1 | 2 |
| 4 | 8 | 56 | 13 | 122 | - | - | 9 | 80 |
| 大塚1丁目 | 13 | 410 | 6 | 38 | - | - | 1 | 1 |
| 2 | 6 | 1,378 | 7 | 66 | 1 | 4 | 8 | 122 |
| 3 | 18 | 428 | 20 | 824 | 1 | 6 | 13 | 265 |
| 4 | 9 | 97 | 18 | 729 | - | - | 10 | 92 |
| 5 | 5 | 180 | 3 | 30 | 1 | 6 | 20 | 172 |
| 6 | - | - | 3 | 11 | - | - | 4 | 26 |
| 関口1丁目 | 11 | 104 | 35 | 290 | 1 | 6 | 21 | 335 |
| 2 | 1 | 2 | - | - | - | - | 9 | 452 |
| 3 | 7 | 363 | 1 | 6 | - | - | 8 | 79 |
| 目白台1丁目 | 3 | 81 | 4 | 26 | 1 | 6 | 2 | 40 |
| 2 | 4 | 1,772 | 5 | 11 | 1 | 6 | 7 | 1,753 |
| 3 | 4 | 192 | 3 | 17 | - | - | 7 | 28 |
| 音羽1丁目 | 8 | 99 | 18 | 141 | 1 | 15 | 15 | 129 |
| 2 | 1 | 4 | 5 | 42 | - | - | 9 | 69 |
| 本郷1丁目 | 13 | 513 | 15 | 120 | 1 | 8 | 44 | 1,609 |
| 2 | 16 | 709 | 30 | 182 | - | - | 71 | 1,468 |
| 3 | 22 | 842 | 33 | 2,741 | 1 | 14 | 95 | 2,329 |
| 4 | 10 | 168 | 35 | 259 | 1 | 11 | 30 | 387 |
| 5 | 14 | 2,002 | 20 | 132 | 1 | 7 | 31 | 922 |
| 6 | 5 | 8 | 3 | 107 | 1 | 362 | 9 | 60 |
| 7 | 10 | 7,984 | 7 | 3,998 | 1 | 7 | 14 | 123 |
| 湯島1丁目 | 9 | 1,443 | 19 | 2,241 | 1 | 11 | 36 | 529 |
| 2 | 7 | 89 | 14 | 145 | 1 | 9 | 34 | 931 |
| 3 | 9 | 274 | 34 | 536 | 1 | 3 | 46 | 1,110 |
| 4 | 2 | 6 | 14 | 201 | 1 | 11 | 16 | 78 |
| 西片1丁目 | 3 | 12 | 10 | 272 | - | - | 16 | 177 |
| 2 | 5 | 32 | 6 | 64 | - | - | 5 | 12 |
| 向丘1丁目 | 7 | 545 | 19 | 110 | 1 | 5 | 8 | 74 |
| 2 | 7 | 165 | 17 | 323 | 2 | 13 | 20 | 147 |
| 弥生1丁目 | 2 | 823 | 2 | 9 | - | - | 6 | 90 |
| 2 | 7 | 20 | 3 | 116 | - | - | 17 | 52 |
| 根津1丁目 | 5 | 28 | 17 | 132 | 1 | 7 | 11 | 58 |
| 2 | 2 | 19 | 16 | 151 | - | - | 5 | 30 |
| 千駄木1丁目 | 5 | 317 | 8 | 2,184 | - | - | 8 | 179 |
| 2 | 7 | 19 | 24 | 191 | - | - | 3 | 10 |
| 3 | 12 | 52 | 25 | 132 | 2 | 10 | 17 | 1,049 |
| 4 | - | - | 14 | 170 | 1 | 8 | 2 | 40 |
| 5 | 3 | 132 | 13 | 187 | - | - | 9 | 114 |
| 本駒込1丁目 | 5 | 32 | 13 | 140 | - | - | 14 | 85 |
| 2 | 7 | 89 | 23 | 138 | 2 | 18 | 30 | 2,052 |
| 3 | 8 | 93 | 11 | 136 | 1 | 9 | 7 | 46 |
| 4 | 3 | 41 | 15 | 104 | - | - | 5 | 23 |
| 5 | 7 | 46 | 16 | 105 | - | - | 8 | 72 |
| 6 | 12 | 245 | 18 | 163 | - | - | 16 | 599 |

資料：東京都総務局「平成28年経済センサス-活動調査報告(産業横断的集計 東京都概況)」

11 町丁別・従業者規模別事業所数

(平成28年6月1日)

| 町丁名 | 従業者規模 | | | | | | | | | | | 出向・派遣 従業者のみ |
|-----------|---------------|--------------|--------------|--------------|------------|------------|------------|--------------|--------------|--------------|------------|----------------|
| | 総数 | 1～ 4人 | 5～ 9人 | 10～ 19人 | 20～ 29人 | 30～ 49人 | 50～ 99人 | 100～ 199人 | 200～ 299人 | 300～ 499人 | 500人 以上 | |
| 総数 | 13,018 | 7,287 | 2,593 | 1,564 | 547 | 430 | 308 | 127 | 42 | 23 | 47 | 50 |
| 後楽1丁目 | 207 | 43 | 30 | 41 | 21 | 26 | 24 | 11 | 1 | 3 | 6 | 1 |
| 2 | 217 | 84 | 59 | 23 | 11 | 14 | 10 | 8 | 2 | 1 | 4 | 1 |
| 春日1丁目 | 207 | 59 | 58 | 36 | 13 | 22 | 11 | 2 | - | - | 1 | 5 |
| 2 | 133 | 81 | 26 | 16 | 7 | 1 | 1 | - | - | - | - | 1 |
| 小石川1丁目 | 245 | 106 | 53 | 40 | 17 | 9 | 13 | 1 | 3 | 1 | 2 | - |
| 2 | 199 | 110 | 50 | 19 | 5 | 6 | 6 | 3 | - | - | - | - |
| 3 | 145 | 99 | 21 | 15 | 3 | 2 | 3 | 2 | - | - | - | - |
| 4 | 186 | 103 | 35 | 22 | 9 | 4 | 8 | 1 | - | 1 | 3 | - |
| 5 | 350 | 205 | 65 | 59 | 8 | 6 | 5 | 2 | - | - | - | - |
| 白山1丁目 | 284 | 187 | 57 | 25 | 6 | 3 | 5 | 1 | - | - | - | - |
| 2 | 142 | 98 | 22 | 18 | 3 | - | - | 1 | - | - | - | - |
| 3 | 66 | 39 | 16 | 5 | 3 | 2 | - | - | 1 | - | - | - |
| 4 | 109 | 81 | 13 | 9 | 2 | 2 | 1 | 1 | - | - | - | - |
| 5 | 236 | 131 | 40 | 32 | 12 | 4 | 11 | 1 | - | - | 2 | 3 |
| 千石1丁目 | 122 | 74 | 24 | 11 | 6 | 5 | - | - | - | - | 1 | 1 |
| 2 | 97 | 73 | 15 | 6 | - | 1 | 2 | - | - | - | - | - |
| 3 | 83 | 58 | 14 | 6 | 3 | 1 | 1 | - | - | - | - | - |
| 4 | 306 | 208 | 49 | 27 | 10 | 7 | 4 | - | - | - | - | 1 |
| 水道1丁目 | 109 | 50 | 14 | 15 | 18 | 6 | 3 | 1 | - | - | 1 | 1 |
| 2 | 213 | 132 | 44 | 23 | 8 | 6 | - | - | - | - | - | - |
| 小日向1丁目 | 56 | 47 | 5 | 1 | 2 | - | 1 | - | - | - | - | - |
| 2 | 34 | 24 | 6 | 1 | 2 | - | 1 | - | - | - | - | - |
| 3 | 20 | 12 | 3 | 3 | - | - | 1 | - | - | - | 1 | - |
| 4 | 122 | 56 | 27 | 17 | 10 | 6 | 2 | 2 | 2 | - | - | - |
| 大塚1丁目 | 73 | 27 | 16 | 11 | 4 | 7 | 8 | - | - | - | - | - |
| 2 | 67 | 24 | 12 | 15 | 4 | 3 | 6 | 1 | 1 | - | 1 | - |
| 3 | 220 | 119 | 55 | 15 | 14 | 9 | 3 | 4 | - | - | 1 | - |
| 4 | 107 | 54 | 25 | 11 | 8 | 2 | 2 | 3 | 1 | - | - | 1 |
| 5 | 172 | 101 | 31 | 18 | 5 | 7 | 3 | 3 | 1 | - | - | 3 |
| 6 | 67 | 48 | 14 | 3 | - | 1 | - | - | - | - | - | 1 |
| 関口1丁目 | 460 | 243 | 100 | 67 | 13 | 18 | 15 | 2 | - | 1 | - | 1 |
| 2 | 50 | 20 | 7 | 8 | 4 | 5 | 1 | 2 | 2 | - | 1 | - |
| 3 | 31 | 18 | 4 | 2 | - | 3 | 3 | 1 | - | - | - | - |

11 町丁別・従業者規模別事業所数（つづき）

| 町 丁 名 | 従 業 者 規 模 | | | | | | | | | | | 出向・派遣 従業者のみ |
|-------------|-----------|----------|----------|------------|------------|------------|------------|--------------|--------------|--------------|------------|----------------|
| | 総 数 | 1～ 4人 | 5～ 9人 | 10～ 19人 | 20～ 29人 | 30～ 49人 | 50～ 99人 | 100～ 199人 | 200～ 299人 | 300～ 499人 | 500人 以上 | |
| 目 白 台 1 丁 目 | 50 | 28 | 13 | 6 | - | 2 | 1 | - | - | - | - | - |
| 2 | 80 | 43 | 15 | 8 | 4 | 4 | - | 1 | - | 1 | 2 | 2 |
| 3 | 72 | 42 | 10 | 10 | 3 | 2 | 2 | 2 | - | - | 1 | - |
| 音 羽 1 丁 目 | 217 | 116 | 41 | 29 | 11 | 14 | 3 | 1 | 2 | - | - | - |
| 2 | 104 | 47 | 27 | 14 | 4 | 4 | 2 | 1 | - | - | 1 | 4 |
| 本 郷 1 丁 目 | 416 | 226 | 74 | 60 | 19 | 14 | 13 | 4 | 3 | - | 2 | 1 |
| 2 | 642 | 340 | 151 | 80 | 29 | 15 | 13 | 9 | 2 | 2 | - | 1 |
| 3 | 829 | 374 | 215 | 110 | 39 | 33 | 23 | 17 | 6 | 4 | 1 | 7 |
| 4 | 367 | 226 | 81 | 28 | 13 | 9 | 4 | 4 | 1 | - | - | 1 |
| 5 | 311 | 199 | 54 | 29 | 13 | 11 | 1 | - | - | - | 3 | 1 |
| 6 | 118 | 81 | 14 | 13 | 4 | 3 | 2 | - | - | 1 | - | - |
| 7 | 119 | 42 | 27 | 21 | 11 | 11 | 3 | 1 | - | - | 3 | - |
| 湯 島 1 丁 目 | 247 | 92 | 58 | 52 | 16 | 9 | 6 | 5 | 3 | 1 | 3 | 2 |
| 2 | 389 | 183 | 80 | 61 | 28 | 19 | 12 | 4 | - | - | 1 | 1 |
| 3 | 643 | 311 | 142 | 115 | 23 | 17 | 24 | 2 | 5 | 2 | - | 2 |
| 4 | 135 | 76 | 30 | 18 | 4 | 4 | 2 | 1 | - | - | - | - |
| 西 片 1 丁 目 | 183 | 93 | 43 | 26 | 10 | 4 | 4 | 1 | 1 | 1 | - | - |
| 2 | 91 | 60 | 20 | 8 | 2 | - | 1 | - | - | - | - | - |
| 向 丘 1 丁 目 | 157 | 98 | 32 | 18 | 4 | 3 | 1 | - | - | - | 1 | - |
| 2 | 155 | 89 | 32 | 17 | 6 | 5 | 3 | 2 | - | - | - | 1 |
| 弥 生 1 丁 目 | 36 | 17 | 7 | 5 | 1 | - | 3 | 2 | - | - | 1 | - |
| 2 | 70 | 50 | 7 | 6 | 5 | - | 1 | - | - | - | - | 1 |
| 根 津 1 丁 目 | 174 | 111 | 35 | 25 | 2 | 1 | - | - | - | - | - | - |
| 2 | 252 | 182 | 46 | 14 | 6 | 2 | 2 | - | - | - | - | - |
| 千 駄 木 1 丁 目 | 75 | 49 | 10 | 9 | 2 | - | 2 | 2 | - | - | 1 | - |
| 2 | 253 | 191 | 33 | 17 | 5 | 6 | - | - | - | - | - | 1 |
| 3 | 372 | 266 | 53 | 28 | 10 | 6 | 5 | 2 | - | - | 1 | 1 |
| 4 | 95 | 62 | 17 | 6 | 3 | 7 | - | - | - | - | - | - |
| 5 | 134 | 95 | 23 | 9 | 3 | - | 4 | - | - | - | - | - |
| 本 駒 込 1 丁 目 | 158 | 108 | 26 | 12 | 4 | 4 | 2 | 1 | - | - | - | 1 |
| 2 | 242 | 132 | 41 | 23 | 12 | 12 | 6 | 7 | 4 | 3 | 2 | - |
| 3 | 133 | 82 | 32 | 11 | 3 | 3 | 2 | - | - | - | - | - |
| 4 | 146 | 109 | 19 | 10 | 3 | 4 | 1 | - | - | - | - | - |
| 5 | 201 | 143 | 33 | 15 | 4 | 2 | 2 | 1 | - | - | - | 1 |
| 6 | 217 | 110 | 42 | 31 | 10 | 12 | 4 | 4 | 1 | 1 | - | 2 |

資料：東京都総務局「平成28年経済センサス-活動調査報告(産業横断的集計 東京都概況)」

3 商 業

12 地域別事業所数・従業者数及び年間商品販売額

(1) 総 数

| 地 域 | | 事 業 所 数 | | 従 業 者 数 | | 年 間 商 品 販 売 額 | |
|-------------|----------|----------------|----------------|------------------|------------------|--------------------|--------------------|
| | | 平成26年 | 平成19年 | 平成26年 | 平成19年 | 平成26年 | 平成19年 |
| | | | | | | 百万円 | 百万円 |
| 総 | 数 | 106,460 | 149,965 | 1,299,880 | 1,574,020 | 167,859,560 | 182,211,327 |
| 区 | 部 | 84,067 | 119,223 | 1,087,719 | 1,309,590 | 161,407,706 | 174,539,013 |
| 市 | 部 | 21,452 | 29,598 | 205,553 | 257,723 | 6,280,239 | 7,520,831 |
| 郡 | 部 | 538 | 604 | 4,877 | 4,545 | 149,215 | 122,533 |
| 島 | 部 | 403 | 540 | 1,731 | 2,162 | 22,400 | 28,950 |
| 千 代 田 | 区 | 5,212 | 6,684 | 121,760 | 124,399 | 51,703,904 | 42,649,974 |
| 中 央 | 区 | 6,903 | 10,299 | 147,245 | 192,756 | 28,157,180 | 42,262,766 |
| 港 | 区 | 4,551 | 6,789 | 120,186 | 141,969 | 32,572,152 | 37,179,155 |
| 新 宿 | 区 | 3,982 | 5,294 | 64,020 | 72,056 | 5,205,669 | 5,307,428 |
| 文 京 | 区 | 2,194 | 3,254 | 28,004 | 32,189 | 2,227,804 | 2,490,874 |
| 台 東 | 区 | 5,972 | 7,812 | 56,365 | 71,971 | 4,336,775 | 4,934,625 |
| 墨 田 | 区 | 3,079 | 4,583 | 29,629 | 37,604 | 2,795,276 | 2,273,374 |
| 江 東 | 区 | 3,151 | 4,550 | 46,221 | 52,973 | 3,362,636 | 4,663,713 |
| 品 川 | 区 | 3,222 | 4,441 | 54,693 | 58,193 | 8,663,859 | 6,169,327 |
| 目 黒 | 区 | 2,002 | 2,850 | 19,152 | 24,211 | 1,017,765 | 1,052,208 |
| 大 田 | 区 | 5,069 | 6,947 | 54,797 | 60,718 | 5,735,742 | 5,549,182 |
| 世 田 谷 | 区 | 4,568 | 6,498 | 37,879 | 50,004 | 1,178,210 | 1,569,968 |
| 澁 谷 | 区 | 3,992 | 5,895 | 59,211 | 74,189 | 4,773,407 | 5,890,925 |
| 中 野 | 区 | 1,881 | 2,865 | 16,371 | 19,576 | 744,953 | 1,186,136 |
| 杉 並 | 区 | 3,102 | 4,764 | 23,468 | 31,896 | 945,432 | 1,081,659 |
| 豊 島 | 区 | 3,081 | 4,043 | 35,211 | 39,001 | 1,856,287 | 1,954,756 |
| 北 | 区 | 2,402 | 3,578 | 18,747 | 23,232 | 846,405 | 976,709 |
| 荒 川 | 区 | 1,816 | 2,702 | 12,814 | 15,894 | 495,660 | 544,830 |
| 板 橋 | 区 | 2,968 | 4,580 | 27,188 | 35,621 | 1,050,245 | 1,410,442 |
| 練 馬 | 区 | 3,364 | 4,704 | 27,478 | 36,620 | 882,162 | 1,092,534 |
| 足 立 | 区 | 4,649 | 6,503 | 35,287 | 45,786 | 1,284,195 | 1,880,295 |
| 葛 飾 | 区 | 3,153 | 4,437 | 21,394 | 28,697 | 605,120 | 740,336 |
| 江 戸 川 | 区 | 3,634 | 4,969 | 29,268 | 38,000 | 924,121 | 1,217,896 |
| 境 界 未 定 地 域 | | 120 | 182 | 1,331 | 2,035 | 42,748 | 459,902 |

注) 1. 境界未定地域とは、千代田区、中央区及び港区の境界未定地並びに中央防波堤内側・外側埋立地及び島島等の所属未定地を指す。

2. 平成26年調査は、日本標準産業分類の第12回改訂及び調査設計の大幅変更を行ったことに伴い、前回実施平成19年調査の数値とは接続しないため、比較は行わない。

12 地域別事業所数・従業者数及び年間商品販売額（つづき）

(2) 卸 売 業

| 地 域 | | 事 業 所 数 | | 従 業 者 数 | | 年 間 商 品 販 売 額 | |
|-------------|----------|---------------|---------------|----------------|----------------|--------------------|--------------------|
| | | 平成26年 | 平成19年 | 平成26年 | 平成19年 | 平成26年 | 平成19年 |
| | | | | | | 百万円 | 百万円 |
| 総 | 数 | 36,504 | 47,270 | 686,677 | 795,902 | 152,004,498 | 164,932,421 |
| 区 | 部 | 32,056 | 41,921 | 647,497 | 747,804 | 148,977,459 | 161,215,209 |
| 市 | 部 | 4,281 | 5,167 | 37,754 | 46,688 | 2,958,211 | 3,649,172 |
| 郡 | 部 | 128 | 130 | 1,257 | 1,172 | 65,383 | 63,080 |
| 島 | 部 | 39 | 52 | 169 | 238 | 3,445 | 4,960 |
| 千 代 田 | 区 | 2,887 | 3,627 | 99,022 | 98,614 | 50,795,845 | 41,759,844 |
| 中 央 | 区 | 4,723 | 7,240 | 122,471 | 161,568 | 26,653,285 | 40,789,724 |
| 港 | 区 | 2,438 | 3,196 | 97,611 | 111,012 | 31,726,443 | 36,458,425 |
| 新 宿 | 区 | 1,238 | 1,559 | 30,989 | 34,580 | 3,884,099 | 3,958,130 |
| 文 京 | 区 | 1,005 | 1,356 | 20,466 | 20,638 | 2,103,322 | 2,306,012 |
| 台 東 | 区 | 3,325 | 4,160 | 40,572 | 49,832 | 3,933,375 | 4,425,246 |
| 墨 田 | 区 | 1,423 | 2,084 | 17,467 | 23,088 | 2,540,775 | 1,988,362 |
| 江 東 | 区 | 1,201 | 1,572 | 26,777 | 27,708 | 2,832,105 | 4,148,333 |
| 品 川 | 区 | 1,295 | 1,545 | 38,428 | 38,099 | 8,233,228 | 5,701,017 |
| 目 黒 | 区 | 500 | 578 | 8,398 | 8,773 | 786,437 | 779,641 |
| 大 田 | 区 | 1,641 | 1,903 | 28,774 | 28,747 | 5,152,643 | 4,958,524 |
| 世 田 谷 | 区 | 853 | 1,028 | 8,921 | 11,942 | 593,786 | 833,824 |
| 渋 谷 | 区 | 1,332 | 1,906 | 30,624 | 37,634 | 3,659,823 | 4,745,582 |
| 中 野 | 区 | 436 | 576 | 6,079 | 5,799 | 515,707 | 888,829 |
| 杉 並 | 区 | 634 | 797 | 5,770 | 8,008 | 629,988 | 683,928 |
| 豊 島 | 区 | 856 | 1,035 | 12,550 | 13,429 | 1,071,212 | 1,181,994 |
| 北 | 区 | 642 | 831 | 5,722 | 7,259 | 669,027 | 739,630 |
| 荒 川 | 区 | 609 | 832 | 5,857 | 6,541 | 389,453 | 407,834 |
| 板 橋 | 区 | 830 | 1,144 | 9,657 | 12,014 | 709,208 | 999,513 |
| 練 馬 | 区 | 883 | 1,071 | 6,453 | 9,376 | 459,549 | 608,257 |
| 足 立 | 区 | 1,404 | 1,734 | 11,191 | 13,879 | 779,228 | 1,280,519 |
| 葛 飾 | 区 | 835 | 934 | 5,448 | 7,225 | 330,222 | 400,915 |
| 江 戸 川 | 区 | 1,057 | 1,194 | 8,141 | 10,950 | 512,542 | 733,434 |
| 境 界 未 定 地 域 | | 9 | 19 | 109 | 1,089 | 16,157 | 437,690 |

- 注) 1. 境界未定地域とは、千代田区、中央区及び港区の境界未定地並びに中央防波堤内側・外側埋立地及び鳥島等の所属未定地を指す。
2. 平成26年調査は、日本標準産業分類の第12回改訂及び調査設計の大幅変更を行ったことに伴い、前回実施の平成19年調査の数値とは接続しないため、比較は行わない。

12 地域別事業所数・従業者数及び年間商品販売額（つづき）

(3) 小 売 業

| 地 域 | | 事 業 所 数 | | 従 業 者 数 | | 年 間 商 品 販 売 額 | |
|-------------|----------|---------------|----------------|----------------|----------------|-------------------|-------------------|
| | | 平成26年 | 平成19年 | 平成26年 | 平成19年 | 平成26年 | 平成19年 |
| | | | | | | 百万円 | 百万円 |
| 総 | 数 | 69,956 | 102,695 | 613,203 | 778,118 | 15,855,062 | 17,278,905 |
| 区 | 部 | 52,011 | 77,302 | 440,222 | 561,786 | 12,430,247 | 13,323,804 |
| 市 | 部 | 17,171 | 24,431 | 167,799 | 211,035 | 3,322,028 | 3,871,659 |
| 郡 | 部 | 410 | 474 | 3,620 | 3,373 | 83,833 | 59,453 |
| 島 | 部 | 364 | 488 | 1,562 | 1,924 | 18,955 | 23,990 |
| 千 代 田 | 区 | 2,325 | 3,057 | 22,738 | 25,785 | 908,058 | 890,130 |
| 中 央 | 区 | 2,180 | 3,059 | 24,774 | 31,188 | 1,503,894 | 1,473,042 |
| 港 | 区 | 2,113 | 3,593 | 22,575 | 30,957 | 845,709 | 720,730 |
| 新 宿 | 区 | 2,744 | 3,735 | 33,031 | 37,476 | 1,321,570 | 1,349,297 |
| 文 京 | 区 | 1,189 | 1,898 | 7,538 | 11,551 | 124,482 | 184,862 |
| 台 東 | 区 | 2,647 | 3,652 | 15,793 | 22,139 | 403,400 | 509,379 |
| 墨 田 | 区 | 1,656 | 2,499 | 12,162 | 14,516 | 254,501 | 285,012 |
| 江 東 | 区 | 1,950 | 2,978 | 19,444 | 25,265 | 530,531 | 515,381 |
| 品 川 | 区 | 1,927 | 2,896 | 16,265 | 20,094 | 430,631 | 468,310 |
| 目 黒 | 区 | 1,502 | 2,272 | 10,754 | 15,438 | 231,328 | 272,567 |
| 大 田 | 区 | 3,428 | 5,044 | 26,023 | 31,971 | 583,100 | 590,658 |
| 世 田 谷 | 区 | 3,715 | 5,470 | 28,958 | 38,062 | 584,424 | 736,143 |
| 渋 谷 | 区 | 2,660 | 3,989 | 28,587 | 36,555 | 1,113,584 | 1,145,343 |
| 中 野 | 区 | 1,445 | 2,289 | 10,292 | 13,777 | 229,245 | 297,307 |
| 杉 並 | 区 | 2,468 | 3,967 | 17,698 | 23,888 | 315,444 | 397,732 |
| 豊 島 | 区 | 2,225 | 3,008 | 22,661 | 25,572 | 785,075 | 772,762 |
| 北 | 区 | 1,760 | 2,747 | 13,025 | 15,973 | 177,378 | 237,078 |
| 荒 川 | 区 | 1,207 | 1,870 | 6,957 | 9,353 | 106,207 | 136,996 |
| 板 橋 | 区 | 2,138 | 3,436 | 17,531 | 23,607 | 341,037 | 410,929 |
| 練 馬 | 区 | 2,481 | 3,633 | 21,025 | 27,244 | 422,614 | 484,278 |
| 足 立 | 区 | 3,245 | 4,769 | 24,096 | 31,907 | 504,967 | 599,776 |
| 葛 飾 | 区 | 2,318 | 3,503 | 15,946 | 21,472 | 274,898 | 339,420 |
| 江 戸 川 | 区 | 2,577 | 3,775 | 21,127 | 27,050 | 411,579 | 484,462 |
| 境 界 未 定 地 域 | | 111 | 163 | 1,222 | 946 | 26,592 | 22,212 |

注) 1. 境界未定地域とは、千代田区、中央区及び港区の境界未定地並びに中央防波堤内側・外側埋立地及び島島等の所属未定地を指す。

2. 平成26年調査は、日本標準産業分類の第12回改訂及び調査設計の大幅変更を行ったことに伴い、前回実施の平成19年調査の数値とは接続しないため、比較は行わない。

資料：東京都総務局「商業統計調査報告」（卸売・小売業）

13 産業分類別事業所数（従業者規模別）・及び従業者数

(平成26年7月1日)

| 産 業 分 類 | 総 数 | 従 業 者 規 模 別 事 業 所 数 | | | | | | | | 従 業 者 数 |
|-------------------------------------|--------------|---------------------|------------|------------|------------|------------|------------|------------|------------|---------------|
| | | 2人 以下 | 3～ 4人 | 5～ 9人 | 10～ 19人 | 20～ 29人 | 30～ 49人 | 50～ 99人 | 100人 以上 | |
| 50～61 総 数 | 2,194 | 711 | 454 | 431 | 312 | 116 | 86 | 55 | 29 | 28,004 |
| 50～55 卸 売 業 | 1,005 | 205 | 194 | 231 | 162 | 71 | 69 | 46 | 27 | 20,466 |
| 50 各種商品卸売業 | 3 | - | - | 2 | - | - | - | - | 1 | 219 |
| 51 繊維・衣服等卸売業 | 51 | 14 | 15 | 14 | 3 | 1 | 3 | 1 | - | 401 |
| 511 繊維品卸売業 (衣服、身の回り品を除く) | 8 | 1 | 5 | 1 | 1 | - | - | - | - | 42 |
| 512 衣服卸売業 | 21 | 7 | 7 | 5 | - | 1 | 1 | - | - | 132 |
| 513 身の回り品卸売業 | 22 | 6 | 3 | 8 | 2 | - | 2 | 1 | - | 227 |
| 52 飲食料品卸売業 | 107 | 32 | 30 | 25 | 14 | 4 | 2 | - | - | 685 |
| 521 農畜産物・水産物卸売業 | 49 | 16 | 15 | 14 | 2 | 2 | - | - | - | 245 |
| 522 食料・飲料卸売業 | 58 | 16 | 15 | 11 | 12 | 2 | 2 | - | - | 440 |
| 53 建築材料、鉱物・金属材料等卸売業 | 145 | 27 | 27 | 40 | 22 | 11 | 10 | 5 | 3 | 2,068 |
| 531 建築材料卸売業 | 43 | 10 | 9 | 8 | 6 | 6 | 3 | 1 | - | 498 |
| 532 化学製品卸売業 | 65 | 8 | 8 | 20 | 12 | 5 | 5 | 4 | 3 | 1,321 |
| 533 石油・鉱物卸売業 | 9 | 2 | 1 | 4 | 2 | - | - | - | - | 62 |
| 534 鉄鋼製品卸売業 | 10 | 1 | 3 | 5 | 1 | - | - | - | - | 53 |
| 535 非鉄金属卸売業 | 6 | 2 | 1 | 2 | - | - | 1 | - | - | 50 |
| 536 再生資源卸売業 | 12 | 4 | 5 | 1 | 1 | - | 1 | - | - | 84 |
| 54 機械器具卸売業 | 382 | 63 | 65 | 87 | 62 | 31 | 32 | 28 | 14 | 8,282 |
| 541 産業機械器具卸売業 | 52 | 13 | 8 | 9 | 8 | 5 | 4 | 3 | 2 | 972 |
| 542 自動車卸売業 | 14 | 3 | 5 | 2 | 1 | 1 | 2 | - | - | 133 |
| 543 電気機械器具卸売業 | 96 | 22 | 11 | 22 | 14 | 7 | 7 | 7 | 6 | 2,254 |
| 549 その他の機械器具卸売業 | 220 | 25 | 41 | 54 | 39 | 18 | 19 | 18 | 6 | 4,923 |
| 55 その他の卸売業 | 317 | 69 | 57 | 63 | 61 | 24 | 22 | 12 | 9 | 8,811 |
| 551 家具・建具・じゅう器等卸売業 | 33 | 9 | 6 | 7 | 7 | 3 | - | - | 1 | 391 |
| 552 医薬品・化粧品等卸売業 | 88 | 11 | 10 | 14 | 16 | 13 | 14 | 7 | 3 | 2,896 |
| 553 紙・紙製品卸売業 | 44 | 9 | 7 | 10 | 12 | - | 3 | 2 | 1 | 3,194 |
| 559 他に分類されない卸売業 | 152 | 40 | 34 | 32 | 26 | 8 | 5 | 3 | 4 | 2,330 |
| 56～61 小 売 業 | 1,189 | 506 | 260 | 200 | 150 | 45 | 17 | 9 | 2 | 7,538 |
| 56 各種商品小売業 | 3 | - | - | - | 1 | - | - | 2 | - | 145 |
| 561 百貨店、総合スーパー | 2 | - | - | - | - | - | - | 2 | - | 134 |
| 569 その他の各種商品小売業 (従業者が常時50人未満のもの) | 1 | - | - | - | 1 | - | - | - | - | 11 |

13 産業分類別事業所数（従業者規模別）・及び従業者数（つづき）

| 産業分類 | 総数 | 従業者規模別事業所数 | | | | | | | 従業者数 | |
|-----------------------------|------------|------------|------------|-----------|-----------|-----------|-----------|----------|----------|--------------|
| | | 2人以下 | 3～4人 | 5～9人 | 10～19人 | 20～29人 | 30～49人 | 50～99人 | | 100人以上 |
| 57 織物・衣服・身の回り品小売業 | 159 | 87 | 36 | 25 | 7 | 1 | 2 | 1 | - | 637 |
| 571 呉服・服地・寝具小売業 | 16 | 8 | 5 | 2 | - | - | 1 | - | - | 73 |
| 572 男子服小売業 | 21 | 10 | 4 | 5 | 2 | - | - | - | - | 89 |
| 573 婦人・子供服小売業 | 70 | 41 | 16 | 7 | 4 | - | 1 | 1 | - | 289 |
| 574 靴・履物小売業 | 12 | 5 | 5 | 2 | - | - | - | - | - | 40 |
| 579 その他の織物・衣服・身の回り品小売業 | 40 | 23 | 6 | 9 | 1 | 1 | - | - | - | 146 |
| 58 飲食料品小売業 | 414 | 135 | 93 | 63 | 77 | 29 | 11 | 5 | 1 | 3,582 |
| 581 各種食料品小売業 | 17 | 1 | 1 | - | 2 | 4 | 4 | 4 | 1 | 695 |
| 582 野菜・果実小売業 | 27 | 15 | 7 | 4 | 1 | - | - | - | - | 82 |
| 583 食肉小売業 | 16 | 7 | 6 | 2 | 1 | - | - | - | - | 67 |
| 584 鮮魚小売業 | 19 | 8 | 7 | 3 | - | 1 | - | - | - | 84 |
| 585 酒小売業 | 47 | 25 | 14 | 3 | 5 | - | - | - | - | 175 |
| 586 菓子・パン小売業 | 81 | 19 | 30 | 17 | 12 | 3 | - | - | - | 476 |
| 589 その他の飲食料品小売業 | 207 | 60 | 28 | 34 | 56 | 21 | 7 | 1 | - | 2,003 |
| 59 機械器具小売業 | 63 | 27 | 16 | 9 | 7 | 4 | - | - | - | 340 |
| 591 自動車小売業 | 18 | 3 | 5 | 3 | 3 | 4 | - | - | - | 178 |
| 592 自転車小売業 | 13 | 10 | 3 | - | - | - | - | - | - | 24 |
| 593 機械器具小売業 (自動車、自転車を除く) | 32 | 14 | 8 | 6 | 4 | - | - | - | - | 138 |
| 60 その他の小売業 | 477 | 223 | 104 | 88 | 48 | 11 | 2 | 1 | - | 2,295 |
| 601 家具・建具・畳小売業 | 23 | 19 | 2 | 2 | - | - | - | - | - | 45 |
| 602 じゅう器小売業 | 29 | 18 | 9 | 2 | - | - | - | - | - | 73 |
| 603 医薬品・化粧品小売業 | 144 | 35 | 33 | 43 | 26 | 6 | 1 | - | - | 979 |
| 604 農耕用品小売業 | 1 | 1 | - | - | - | - | - | - | - | 2 |
| 605 燃料小売業 | 12 | 2 | 5 | 1 | 4 | - | - | - | - | 75 |
| 606 書籍・文房具小売業 | 77 | 30 | 17 | 16 | 10 | 3 | - | 1 | - | 481 |
| 607 スポーツ用品・がん具・娯楽用品・楽器小売業 | 19 | 10 | 3 | 5 | 1 | - | - | - | - | 65 |
| 608 写真機・時計・眼鏡小売業 | 33 | 24 | 6 | 1 | 2 | - | - | - | - | 96 |
| 609 他に分類されない小売業 | 139 | 84 | 29 | 18 | 5 | 2 | 1 | - | - | 479 |
| 61 無店舗小売業 | 73 | 34 | 11 | 15 | 10 | - | 2 | - | 1 | 539 |
| 611 通信販売・訪問販売小売業 | 63 | 30 | 8 | 14 | 9 | - | 2 | - | - | 374 |
| 612 自動販売機による小売業 | 1 | - | - | - | 1 | - | - | - | - | 15 |
| 619 その他の無店舗小売業 | 9 | 4 | 3 | 1 | - | - | - | - | 1 | 150 |

資料：東京都総務局「商業統計調査報告」

14 産業（小分類）別・町丁別事業所数

(平成26年7月1日)

| 産 業 分 類 | 総数 | 後楽 | | 春日 | | 小石川 | | | | | 白 山 | | | | | 千 石 | | | |
|-------------------------------------|--------------|-------------|-------------|-------------|-------------|-------------|-------------|-------------|-------------|-------------|-------------|-------------|-------------|-------------|-------------|-------------|-------------|-------------|-------------|
| | | 1 丁 目 | 2 丁 目 | 1 丁 目 | 2 丁 目 | 1 丁 目 | 2 丁 目 | 3 丁 目 | 4 丁 目 | 5 丁 目 | 1 丁 目 | 2 丁 目 | 3 丁 目 | 4 丁 目 | 5 丁 目 | 1 丁 目 | 2 丁 目 | 3 丁 目 | 4 丁 目 |
| 50~61 総 数 | 2,194 | 33 | 33 | 53 | 19 | 48 | 17 | 22 | 16 | 32 | 42 | 16 | 8 | 16 | 33 | 32 | 12 | 14 | 61 |
| 50~55 卸 売 業 | 1,005 | 24 | 22 | 5 | 3 | 24 | 4 | 8 | 7 | 16 | 13 | 4 | 3 | 7 | 9 | 11 | 5 | 6 | 32 |
| 50 各種商品卸売業 | 3 | - | - | - | - | - | - | - | - | - | - | - | - | - | - | - | - | - | - |
| 51 繊維・衣服等卸売業 | 51 | - | 1 | - | 1 | - | - | - | 1 | 2 | 1 | - | - | 3 | 3 | 2 | - | - | 1 |
| 511 繊維品卸売業 (衣服、身の回り品を除く) | 8 | - | - | - | - | - | - | - | - | 1 | - | - | - | 1 | - | - | - | - | - |
| 512 衣服卸売業 | 21 | - | - | - | - | - | - | - | 1 | - | 1 | - | - | 1 | 1 | 1 | - | - | 1 |
| 513 身の回り品卸売業 | 22 | - | 1 | - | 1 | - | - | - | - | 1 | - | - | - | 1 | 2 | 1 | - | - | - |
| 52 飲食料品卸売業 | 107 | 1 | 4 | - | - | 4 | - | 1 | - | 4 | 3 | - | - | - | 2 | 1 | - | 2 | 6 |
| 521 農畜産物・水産物卸売業 | 49 | - | 2 | - | - | 1 | - | - | - | 1 | 2 | - | - | - | 2 | 1 | - | 1 | 2 |
| 522 食料・飲料卸売業 | 58 | 1 | 2 | - | - | 3 | - | 1 | - | 3 | 1 | - | - | - | - | - | - | 1 | 4 |
| 53 建築材料、鉱物・ 金属材料等卸売業 | 145 | 11 | 3 | 1 | - | 6 | 1 | 1 | - | 3 | 5 | - | 2 | - | 1 | 2 | 3 | - | 4 |
| 531 建築材料卸売業 | 43 | 1 | 2 | - | - | 1 | - | - | - | 1 | - | - | 1 | - | - | - | 1 | - | 2 |
| 532 化学製品卸売業 | 65 | 8 | 1 | 1 | - | 2 | 1 | 1 | - | 1 | 2 | - | - | - | 1 | 1 | - | - | 1 |
| 533 石油・鉱物卸売業 | 9 | 1 | - | - | - | - | - | - | - | - | 1 | - | - | - | - | - | - | - | - |
| 534 鉄鋼製品卸売業 | 10 | - | - | - | - | 1 | - | - | - | - | - | - | - | - | - | 1 | 1 | - | 1 |
| 535 非鉄金属卸売業 | 6 | - | - | - | - | 2 | - | - | - | - | 1 | - | - | - | - | - | - | - | - |
| 536 再生資源卸売業 | 12 | 1 | - | - | - | - | - | - | - | 1 | 1 | - | 1 | - | - | - | 1 | - | - |
| 54 機械器具卸売業 | 382 | 5 | 8 | 2 | - | 9 | 2 | 3 | 3 | 4 | 2 | 2 | - | 2 | 2 | 4 | 1 | 1 | 6 |
| 541 産業機械器具卸売業 | 52 | - | 3 | - | - | 2 | - | 1 | - | 1 | - | 1 | - | - | - | 1 | - | - | 1 |
| 542 自動車卸売業 | 14 | - | 1 | - | - | - | - | - | - | 1 | - | - | - | 1 | - | 1 | - | - | - |
| 543 電気機械器具卸売業 | 96 | 2 | 3 | 1 | - | 2 | 2 | 1 | 2 | 1 | - | - | - | 1 | - | - | 1 | - | 3 |
| 549 その他の機械器具卸売業 | 220 | 3 | 1 | 1 | - | 5 | - | 1 | 1 | 1 | 2 | 1 | - | - | 2 | 2 | - | 1 | 2 |
| 55 その他の卸売業 | 317 | 7 | 6 | 2 | 2 | 5 | 1 | 3 | 3 | 3 | 2 | 2 | 1 | 2 | 1 | 2 | 1 | 3 | 15 |
| 551 家具・建具・ じゅう器等卸売業 | 33 | 1 | 1 | - | - | - | - | - | - | - | 1 | - | - | - | 1 | 1 | - | 2 | - |
| 552 医薬品・化粧品等卸売業 | 88 | 2 | 2 | - | - | 1 | 1 | 1 | - | - | - | - | - | - | - | - | - | - | 4 |
| 553 紙・紙製品卸売業 | 44 | - | 1 | 1 | - | - | - | - | - | - | - | 2 | - | 1 | - | - | - | - | 2 |
| 559 他に分類されない卸売業 | 152 | 4 | 2 | 1 | 2 | 4 | - | 2 | 3 | 3 | 1 | - | 1 | 1 | - | 1 | 1 | 1 | 9 |
| 56~61 小 売 業 | 1,189 | 9 | 11 | 48 | 16 | 24 | 13 | 14 | 9 | 16 | 29 | 12 | 5 | 9 | 24 | 21 | 7 | 8 | 29 |
| 56 各種商品小売業 | 3 | - | - | 1 | - | - | - | - | - | - | - | - | - | - | - | - | - | - | - |
| 561 百貨店、総合スーパー | 2 | - | - | - | - | - | - | - | - | - | - | - | - | - | - | - | - | - | - |
| 569 その他の各種商品小売業 (従業者が当時50人未満のもの) | 1 | - | - | 1 | - | - | - | - | - | - | - | - | - | - | - | - | - | - | - |

14 産業（小分類）別・町丁別事業所数（つづき）

| 産 業 分 類 | 総数 | 後楽 | | 春日 | | 小石川 | | | | | 白 山 | | | | | 千 石 | | | |
|-----------------------------|------------|-------------|-------------|-------------|-------------|-------------|-------------|-------------|-------------|-------------|-------------|-------------|-------------|-------------|-------------|-------------|-------------|-------------|-------------|
| | | 1 丁 目 | 2 丁 目 | 1 丁 目 | 2 丁 目 | 1 丁 目 | 2 丁 目 | 3 丁 目 | 4 丁 目 | 5 丁 目 | 1 丁 目 | 2 丁 目 | 3 丁 目 | 4 丁 目 | 5 丁 目 | 1 丁 目 | 2 丁 目 | 3 丁 目 | 4 丁 目 |
| 57 織物・衣服・身の回り品小売業 | 159 | - | 1 | 23 | - | 3 | 1 | - | - | 2 | 2 | 1 | - | - | 1 | 2 | - | - | 4 |
| 571 呉服・服地・寝具小売業 | 16 | - | - | - | - | - | - | - | - | - | - | - | - | - | - | - | - | - | 1 |
| 572 男子服小売業 | 21 | - | - | 1 | - | - | - | - | - | - | - | - | - | - | - | 1 | - | - | - |
| 573 婦人・子供服小売業 | 70 | - | 1 | 9 | - | 1 | 1 | - | - | 1 | 2 | - | - | - | 1 | 1 | - | - | 2 |
| 574 靴・履物小売業 | 12 | - | - | 3 | - | 1 | - | - | - | - | - | - | - | - | - | - | - | - | 1 |
| 579 その他の織物・衣服・身の回り品小売業 | 40 | - | - | 10 | - | 1 | - | - | - | 1 | - | 1 | - | - | - | - | - | - | - |
| 58 飲食料品小売業 | 414 | 4 | 3 | 8 | 5 | 9 | 5 | 10 | 4 | 8 | 10 | 5 | 3 | - | 9 | 7 | 5 | 5 | 11 |
| 581 各種食料品小売業 | 17 | - | - | 1 | - | - | - | 1 | 1 | - | - | - | - | - | 2 | - | 1 | 1 | - |
| 582 野菜・果実小売業 | 27 | - | - | - | - | - | 1 | 1 | - | 1 | - | - | - | - | 2 | - | 1 | - | 1 |
| 583 食肉小売業 | 16 | - | - | - | - | 1 | - | - | - | - | 1 | - | - | - | - | - | - | - | 2 |
| 584 鮮魚小売業 | 19 | - | - | - | - | - | - | 1 | - | - | 1 | - | - | - | - | 1 | - | 1 | 1 |
| 585 酒小売業 | 47 | - | 1 | 2 | - | 2 | - | 3 | 1 | - | 1 | - | - | - | 1 | 1 | 2 | 1 | 2 |
| 586 菓子・パン小売業 | 81 | 2 | - | 2 | 1 | 1 | 1 | 1 | - | 4 | - | 2 | 2 | - | 1 | 1 | - | - | 2 |
| 589 その他の飲食料品小売業 | 207 | 2 | 2 | 3 | 4 | 5 | 3 | 3 | 2 | 3 | 7 | 3 | 1 | - | 3 | 4 | 1 | 2 | 3 |
| 59 機械器具小売業 | 63 | - | 2 | - | - | - | 1 | 1 | - | - | 2 | 3 | 1 | 1 | 4 | - | - | - | 2 |
| 591 自動車小売業 | 18 | - | 2 | - | - | - | - | - | - | - | 1 | 2 | - | - | 1 | - | - | - | 1 |
| 592 自転車小売業 | 13 | - | - | - | - | 1 | 1 | - | - | - | - | - | - | - | 1 | - | - | - | - |
| 593 機械器具小売業 （自動車、自転車を除く） | 32 | - | - | - | - | - | - | - | - | - | 1 | 1 | 1 | 1 | 2 | - | - | - | 1 |
| 60 その他の小売業 | 477 | 5 | 5 | 16 | 8 | 11 | 5 | 3 | 5 | 5 | 12 | 2 | 1 | 5 | 9 | 12 | 2 | 3 | 10 |
| 601 家具・建具・畳小売業 | 23 | - | - | - | 1 | 1 | - | 1 | - | - | 2 | - | - | - | 1 | - | - | - | 1 |
| 602 じゅう器小売業 | 29 | - | - | 1 | 1 | 1 | - | - | - | - | - | - | - | 1 | - | 3 | - | - | 1 |
| 603 医薬品・化粧品小売業 | 144 | - | - | 4 | 2 | 2 | 2 | 1 | 3 | - | 3 | - | 1 | 1 | 5 | 4 | 2 | 2 | 3 |
| 604 農耕用品小売業 | 1 | - | - | - | - | - | - | - | - | - | - | - | - | - | - | - | - | - | - |
| 605 燃料小売業 | 12 | 1 | - | - | - | - | - | - | - | - | - | - | - | - | - | - | - | - | 1 |
| 606 書籍・文房具小売業 | 77 | 1 | - | 3 | 2 | 2 | 2 | 1 | 1 | 1 | - | - | - | - | 2 | 3 | - | - | 1 |
| 607 スポーツ用品・がん具・娯楽用品・楽器小売業 | 19 | 1 | 1 | - | - | 1 | - | - | - | 1 | - | - | - | 1 | - | 1 | - | - | - |
| 608 写真機・時計・眼鏡小売業 | 33 | - | - | 2 | - | 1 | - | - | - | - | 1 | - | - | - | - | 1 | - | - | 1 |
| 609 他に分類されない小売業 | 139 | 2 | 4 | 6 | 2 | 3 | 1 | - | 1 | 3 | 6 | 2 | - | 2 | 1 | - | - | - | 3 |
| 61 無店舗小売業 | 73 | - | - | - | 3 | 1 | 1 | - | - | 1 | 3 | 1 | - | 3 | 1 | - | - | - | 2 |
| 611 通信販売・訪問販売小売業 | 63 | - | - | - | 3 | 1 | 1 | - | - | 1 | 3 | 1 | - | 2 | 1 | - | - | - | 1 |
| 612 自動販売機による小売業 | 1 | - | - | - | - | - | - | - | - | - | - | - | - | - | - | - | - | - | - |
| 619 その他の無店舗小売業 | 9 | - | - | - | - | - | - | - | - | - | - | - | - | 1 | - | - | - | - | 1 |

14 産業（小分類）別・町丁別事業所数（つづき）

| 産 業 分 類 | 水道 | | 小日向 | | | | 大 塚 | | | | | | 関 口 | | | 目 白 台 | | | 音 羽 | |
|-------------------------------------|-------------|-------------|-------------|-------------|-------------|-------------|-------------|-------------|-------------|-------------|-------------|-------------|-------------|-------------|-------------|-------------|-------------|-------------|-------------|-------------|
| | 1 丁 目 | 2 丁 目 | 1 丁 目 | 2 丁 目 | 3 丁 目 | 4 丁 目 | 1 丁 目 | 2 丁 目 | 3 丁 目 | 4 丁 目 | 5 丁 目 | 6 丁 目 | 1 丁 目 | 2 丁 目 | 3 丁 目 | 1 丁 目 | 2 丁 目 | 3 丁 目 | 1 丁 目 | 2 丁 目 |
| 50～61 総 数 | 21 | 22 | 7 | 1 | 4 | 20 | 15 | 7 | 25 | 21 | 32 | 16 | 71 | 6 | 4 | 6 | 14 | 13 | 31 | 21 |
| 50～55 卸 売 業 | 12 | 11 | 2 | - | 2 | 3 | 3 | 3 | 11 | 6 | 15 | - | 19 | 4 | 4 | - | 4 | 2 | 16 | 12 |
| 50 各種商品卸売業 | - | - | - | - | - | - | - | - | - | - | - | - | - | - | - | - | - | - | - | - |
| 51 繊維・衣服等卸売業 | - | - | 2 | - | 1 | - | 1 | - | 1 | - | 2 | - | - | - | 1 | - | - | - | 1 | - |
| 511 繊維品卸売業 (衣服、身の回り品を除く) | - | - | - | - | - | - | - | - | - | - | 1 | - | - | 1 | - | - | - | - | - | - |
| 512 衣服卸売業 | - | - | 2 | - | 1 | - | - | - | - | - | 1 | - | - | - | - | - | - | - | 1 | - |
| 513 身の回り品卸売業 | - | - | - | - | - | - | 1 | - | 1 | - | - | - | - | - | - | - | - | - | - | - |
| 52 飲食物品卸売業 | 1 | 1 | - | - | - | - | - | 1 | 1 | 1 | 2 | - | 4 | - | 2 | - | - | - | 4 | 1 |
| 521 農畜産物・水産物卸売業 | - | 1 | - | - | - | - | - | 1 | - | - | 1 | - | 1 | - | 1 | - | - | - | - | - |
| 522 食料・飲料卸売業 | 1 | - | - | - | - | - | - | - | 1 | 1 | 1 | - | 3 | - | 1 | - | - | - | 4 | 1 |
| 53 建築材料、鉱物・ 金属材料等卸売業 | 1 | 1 | - | - | - | - | 1 | - | 2 | 2 | 2 | - | 4 | - | - | - | 1 | - | 3 | 1 |
| 531 建築材料卸売業 | - | - | - | - | - | - | 1 | - | - | 1 | - | - | 2 | - | - | - | - | - | 1 | - |
| 532 化学製品卸売業 | - | 1 | - | - | - | - | - | - | 1 | - | 1 | - | - | - | - | - | 1 | - | 1 | - |
| 533 石油・鉱物卸売業 | - | - | - | - | - | - | - | - | - | 1 | - | - | - | - | - | - | - | - | - | - |
| 534 鉄鋼製品卸売業 | - | - | - | - | - | - | - | - | 1 | - | 1 | - | - | - | - | - | - | - | - | - |
| 535 非鉄金属卸売業 | - | - | - | - | - | - | - | - | - | - | - | - | - | - | - | - | - | - | - | - |
| 536 再生資源卸売業 | 1 | - | - | - | - | - | - | - | - | - | - | - | 2 | - | - | - | - | - | 1 | 1 |
| 54 機械器具卸売業 | - | 2 | - | - | - | 2 | 1 | 1 | 4 | 2 | 1 | - | 4 | 2 | - | - | 2 | 1 | 1 | 3 |
| 541 産業機械器具卸売業 | - | 1 | - | - | - | - | - | 1 | 2 | 2 | 1 | - | 1 | - | - | - | 1 | 1 | 1 | - |
| 542 自動車卸売業 | - | - | - | - | - | - | - | - | - | - | - | - | 1 | 1 | - | - | - | - | - | 1 |
| 543 電気機械器具卸売業 | - | 1 | - | - | - | 2 | - | - | 1 | - | - | - | 2 | - | - | - | 1 | - | - | - |
| 549 その他の機械器具卸売業 | - | - | - | - | - | - | 1 | - | 1 | - | - | - | - | 1 | - | - | - | - | - | 2 |
| 55 その他の卸売業 | 10 | 7 | - | - | 1 | 1 | - | 1 | 3 | 1 | 8 | - | 7 | 2 | 1 | - | 1 | 1 | 7 | 7 |
| 551 家具・建具・ じゅう器等卸売業 | - | - | - | - | - | - | - | - | - | - | - | - | - | - | - | - | 1 | 1 | 2 | - |
| 552 医薬品・化粧品等卸売業 | 6 | 3 | - | - | - | 1 | - | - | - | 1 | 6 | - | 1 | - | 1 | - | - | - | - | 5 |
| 553 紙・紙製品卸売業 | 3 | 2 | - | - | 1 | - | - | - | - | - | - | - | 4 | - | - | - | - | - | 2 | 1 |
| 559 他に分類されない卸売業 | 1 | 2 | - | - | - | - | - | 1 | 3 | - | 2 | - | 2 | 2 | - | - | - | - | 3 | 1 |
| 56～61 小 売 業 | 9 | 11 | 5 | 1 | 2 | 17 | 12 | 4 | 14 | 15 | 17 | 16 | 52 | 2 | - | 6 | 10 | 11 | 15 | 9 |
| 56 各種商品小売業 | - | - | - | - | - | - | - | - | - | - | - | - | - | - | - | - | 1 | - | - | - |
| 561 百貨店、総合スーパー | - | - | - | - | - | - | - | - | - | - | - | - | - | - | - | - | 1 | - | - | - |
| 569 その他の各種商品小売業 (従業者が常時50人未満のもの) | - | - | - | - | - | - | - | - | - | - | - | - | - | - | - | - | - | - | - | - |

14 産業（小分類）別・町丁別事業所数（つづき）

| 産 業 分 類 | 水道 | | 小日向 | | | | 大塚 | | | | | | 関口 | | | 目白台 | | | 音羽 | |
|-----------------------------|-------------|-------------|-------------|-------------|-------------|-------------|-------------|-------------|-------------|-------------|-------------|-------------|-------------|-------------|-------------|-------------|-------------|-------------|-------------|-------------|
| | 1 丁 目 | 2 丁 目 | 1 丁 目 | 2 丁 目 | 3 丁 目 | 4 丁 目 | 1 丁 目 | 2 丁 目 | 3 丁 目 | 4 丁 目 | 5 丁 目 | 6 丁 目 | 1 丁 目 | 2 丁 目 | 3 丁 目 | 1 丁 目 | 2 丁 目 | 3 丁 目 | 1 丁 目 | 2 丁 目 |
| 57 織物・衣服・身の回り品小売業 | 1 | 2 | - | - | - | 4 | 5 | - | 2 | - | 5 | 1 | 5 | - | - | - | 1 | - | - | 1 |
| 571 呉服・服地・寝具小売業 | - | 1 | - | - | - | - | - | - | 1 | - | - | - | - | - | - | - | - | - | - | - |
| 572 男子服小売業 | - | 1 | - | - | - | - | 1 | - | 1 | - | 1 | - | - | - | - | - | - | - | - | - |
| 573 婦人・子供服小売業 | - | - | - | - | - | 2 | 3 | - | - | - | 3 | 1 | 3 | - | - | - | 1 | - | - | 1 |
| 574 靴・履物小売業 | - | - | - | - | - | - | - | - | - | - | 1 | - | 1 | - | - | - | - | - | - | - |
| 579 その他の織物・衣服・身の回り品小売業 | 1 | - | - | - | - | 2 | 1 | - | - | - | - | - | 1 | - | - | - | - | - | - | - |
| 58 飲食料品小売業 | 6 | 4 | 4 | 1 | 1 | 6 | 3 | 1 | 4 | 4 | 5 | 10 | 17 | 1 | - | 2 | 5 | 5 | 5 | 6 |
| 581 各種食料品小売業 | - | - | 1 | - | - | - | 1 | - | - | - | - | - | 2 | - | - | - | - | 1 | - | 1 |
| 582 野菜・果実小売業 | - | - | - | 1 | - | - | - | - | - | 1 | 1 | 1 | 1 | - | - | - | - | - | - | 2 |
| 583 食肉小売業 | - | - | - | - | - | - | - | - | - | - | - | 2 | 2 | - | - | - | - | - | - | 1 |
| 584 鮮魚小売業 | - | - | - | - | - | 1 | - | - | - | 1 | - | 1 | - | - | - | - | 1 | - | - | - |
| 585 酒小売業 | 1 | - | - | - | - | - | - | - | 1 | - | 2 | - | 1 | - | - | 1 | 1 | 1 | - | - |
| 586 菓子・パン小売業 | - | - | 1 | - | - | 1 | - | 1 | 1 | - | 1 | 1 | 6 | 1 | - | 1 | - | - | - | 2 |
| 589 その他の飲食料品小売業 | 5 | 4 | 2 | - | 1 | 4 | 2 | - | 2 | 2 | 1 | 5 | 5 | - | - | - | 3 | 3 | 2 | 3 |
| 59 機械器具小売業 | - | - | - | - | - | 2 | 1 | 1 | - | - | - | - | 3 | - | - | - | 1 | 1 | - | - |
| 591 自動車小売業 | - | - | - | - | - | 1 | - | - | - | - | - | - | 2 | - | - | - | 1 | - | - | - |
| 592 自転車小売業 | - | - | - | - | - | - | - | - | - | - | - | - | 1 | - | - | - | - | 1 | - | - |
| 593 機械器具小売業 （自動車、自転車を除く） | - | - | - | - | - | 1 | 1 | 1 | - | - | - | - | - | - | - | - | - | - | - | - |
| 60 その他の小売業 | 2 | 4 | 1 | - | 1 | 5 | 3 | 2 | 5 | 10 | 7 | 4 | 26 | 1 | - | 4 | 2 | 5 | 7 | 2 |
| 601 家具・建具・畳小売業 | - | - | - | - | - | - | - | - | - | 1 | - | - | - | - | - | - | 1 | - | 1 | - |
| 602 じゅう器小売業 | - | - | - | - | - | - | - | - | - | - | 2 | - | 3 | - | - | - | - | - | - | - |
| 603 医薬品・化粧品小売業 | - | 2 | - | - | - | 2 | 1 | - | 1 | 4 | - | 1 | 8 | - | - | 2 | 1 | 1 | 2 | 1 |
| 604 農耕用品小売業 | - | - | - | - | - | - | - | - | - | - | - | - | - | - | - | - | - | - | - | - |
| 605 燃料小売業 | - | 1 | - | - | - | - | - | - | 1 | 3 | - | - | 1 | - | - | - | - | - | - | - |
| 606 書籍・文房具小売業 | 1 | - | 1 | - | 1 | 1 | 2 | - | 1 | 1 | - | 1 | 3 | - | - | 1 | - | - | 1 | 1 |
| 607 スポーツ用品・がん具・娯楽用品・楽器小売業 | - | - | - | - | - | - | - | - | - | - | - | - | 1 | - | - | - | - | - | 1 | - |
| 608 写真機・時計・眼鏡小売業 | 1 | - | - | - | - | - | - | - | - | - | - | - | 3 | - | - | - | - | - | - | - |
| 609 他に分類されない小売業 | - | 1 | - | - | - | 2 | - | 2 | 2 | 1 | 5 | 2 | 7 | 1 | - | 1 | - | 4 | 2 | - |
| 61 無店舗小売業 | - | 1 | - | - | - | - | - | - | 3 | 1 | - | 1 | 1 | - | - | - | - | - | - | 3 |
| 611 通信販売・訪問販売小売業 | - | 1 | - | - | - | - | - | - | 3 | - | - | 1 | 1 | - | - | - | - | - | - | 3 |
| 612 自動販売機による小売業 | - | - | - | - | - | - | - | - | - | 1 | - | - | - | - | - | - | - | - | - | - |
| 619 その他の無店舗小売業 | - | - | - | - | - | - | - | - | - | - | - | - | - | - | - | - | - | - | - | - |

14 産業（小分類）別・町丁別事業所数（つづき）

| 産 業 分 類 | 本 郷 | | | | | | | 湯 島 | | | | 西片 | | 向丘 | | 弥生 | | 根津 | |
|-------------------------------------|-------------|-------------|-------------|-------------|-------------|-------------|-------------|-------------|-------------|-------------|-------------|-------------|-------------|-------------|-------------|-------------|-------------|-------------|-------------|
| | 1 丁 目 | 2 丁 目 | 3 丁 目 | 4 丁 目 | 5 丁 目 | 6 丁 目 | 7 丁 目 | 1 丁 目 | 2 丁 目 | 3 丁 目 | 4 丁 目 | 1 丁 目 | 2 丁 目 | 1 丁 目 | 2 丁 目 | 1 丁 目 | 2 丁 目 | 1 丁 目 | 2 丁 目 |
| 50～61 総 数 | 50 | 114 | 177 | 56 | 48 | 26 | 12 | 30 | 83 | 128 | 24 | 24 | 16 | 29 | 36 | 4 | 9 | 42 | 48 |
| 50～55 卸 売 業 | 37 | 73 | 132 | 21 | 27 | 11 | 2 | 24 | 69 | 89 | 15 | 10 | 7 | 6 | 7 | 1 | 4 | 7 | 11 |
| 50 各種商品卸売業 | - | 1 | 1 | - | - | - | - | - | - | 1 | - | - | - | - | - | - | - | - | - |
| 51 繊維・衣服等卸売業 | - | 2 | 3 | 1 | - | - | - | - | 1 | 6 | 1 | - | 1 | - | 1 | - | - | - | 1 |
| 511 繊維品卸売業 (衣服、身の回り品を除く) | - | - | - | 1 | - | - | - | - | - | - | - | - | - | - | 1 | - | - | - | - |
| 512 衣服卸売業 | - | 1 | 3 | - | - | - | - | - | 1 | 1 | 1 | - | - | - | - | - | - | - | - |
| 513 身の回り品卸売業 | - | 1 | - | - | - | - | - | - | - | 5 | - | - | 1 | - | - | - | - | - | 1 |
| 52 飲 食 料 品 卸 売 業 | 5 | 5 | 3 | 2 | 2 | 4 | - | 1 | 4 | 2 | - | 1 | 2 | 2 | - | 1 | - | 3 | 4 |
| 521 農畜産物・水産物卸売業 | 2 | 2 | 2 | 1 | 1 | 2 | - | 1 | 2 | - | - | - | 2 | 1 | - | - | - | 3 | 4 |
| 522 食料・飲料卸売業 | 3 | 3 | 1 | 1 | 1 | 2 | - | - | 2 | 2 | - | 1 | - | 1 | - | 1 | - | - | - |
| 53 建築材料、鉱物・ 金属材料等卸売業 | 4 | 3 | 16 | 1 | 1 | - | 1 | 2 | 10 | 15 | 1 | 3 | 1 | - | 1 | - | 1 | - | 2 |
| 531 建築材料卸売業 | 1 | - | 4 | 1 | - | - | 1 | - | 4 | 4 | - | 1 | - | - | 1 | - | - | - | 1 |
| 532 化学製品卸売業 | 2 | 2 | 8 | - | 1 | - | - | 2 | 6 | 9 | - | - | - | - | - | - | 1 | - | 1 |
| 533 石油・鉱物卸売業 | - | - | 3 | - | - | - | - | - | - | - | 1 | 2 | - | - | - | - | - | - | - |
| 534 鉄鋼製品卸売業 | - | 1 | 1 | - | - | - | - | - | - | - | - | - | 1 | - | - | - | - | - | - |
| 535 非鉄金属卸売業 | - | - | - | - | - | - | - | - | - | 1 | - | - | - | - | - | - | - | - | - |
| 536 再生資源卸売業 | 1 | - | - | - | - | - | - | - | - | 1 | - | - | - | - | - | - | - | - | - |
| 54 機 械 器 具 卸 売 業 | 15 | 42 | 75 | 10 | 11 | 3 | 1 | 12 | 39 | 43 | 7 | 1 | 1 | 2 | 4 | - | 2 | 2 | 3 |
| 541 産業機械器具卸売業 | 1 | 3 | 3 | 1 | 3 | 1 | - | 2 | - | 9 | - | - | - | - | - | - | - | - | 1 |
| 542 自動車卸売業 | 2 | - | - | - | - | - | - | - | - | 3 | - | - | - | 1 | - | - | - | - | - |
| 543 電気機械器具卸売業 | 4 | 11 | 8 | 1 | 1 | 2 | - | 3 | 7 | 20 | 1 | - | - | - | 2 | - | 1 | - | 1 |
| 549 その他の機械器具卸売業 | 8 | 28 | 64 | 8 | 7 | - | 1 | 7 | 32 | 11 | 6 | 1 | 1 | 1 | 2 | - | 1 | 2 | 1 |
| 55 そ の 他 の 卸 売 業 | 13 | 20 | 34 | 7 | 13 | 4 | - | 9 | 15 | 22 | 6 | 5 | 2 | 2 | 1 | - | 1 | 2 | 1 |
| 551 家具・建具・ じゅう器等卸売業 | 1 | - | 2 | 1 | 2 | - | - | 1 | 3 | 6 | 2 | - | - | - | - | - | - | - | 1 |
| 552 医薬品・化粧品等卸売業 | 2 | 6 | 17 | 2 | 3 | 1 | - | 2 | 4 | 4 | 1 | - | 2 | - | - | - | - | - | - |
| 553 紙・紙製品卸売業 | 5 | 5 | 3 | - | 1 | - | - | 2 | 2 | 2 | - | - | - | - | - | - | - | - | - |
| 559 他に分類されない卸売業 | 5 | 9 | 12 | 4 | 7 | 3 | - | 4 | 6 | 10 | 3 | 5 | - | 2 | 1 | - | 1 | 2 | - |
| 56～61 小 売 業 | 13 | 41 | 45 | 35 | 21 | 15 | 10 | 6 | 14 | 39 | 9 | 14 | 9 | 23 | 29 | 3 | 5 | 35 | 37 |
| 56 各種商品小売業 | - | - | - | - | - | - | - | - | - | 1 | - | - | - | - | - | - | - | - | - |
| 561 百貨店・総合スーパー | - | - | - | - | - | - | - | - | - | 1 | - | - | - | - | - | - | - | - | - |
| 569 その他の各種商品小売業 (従業者が常時50人未満のもの) | - | - | - | - | - | - | - | - | - | - | - | - | - | - | - | - | - | - | - |

14 産業（小分類）別・町丁別事業所数（つづき）

| 産 業 分 類 | 本 郷 | | | | | | | 湯 島 | | | | 西片 | | 向丘 | | 弥生 | | 根津 | |
|-----------------------------|-------------|-------------|-------------|-------------|-------------|-------------|-------------|-------------|-------------|-------------|-------------|-------------|-------------|-------------|-------------|-------------|-------------|-------------|-------------|
| | 1 丁 目 | 2 丁 目 | 3 丁 目 | 4 丁 目 | 5 丁 目 | 6 丁 目 | 7 丁 目 | 1 丁 目 | 2 丁 目 | 3 丁 目 | 4 丁 目 | 1 丁 目 | 2 丁 目 | 1 丁 目 | 2 丁 目 | 1 丁 目 | 2 丁 目 | 1 丁 目 | 2 丁 目 |
| 57 織物・衣服・身の回り品小売業 | - | 5 | 1 | 4 | 3 | 1 | - | 1 | 1 | 1 | 1 | 2 | 2 | 4 | 3 | - | 2 | 6 | 6 |
| 571 呉服・服地・寝具小売業 | - | - | 1 | 1 | - | - | - | - | 1 | - | - | - | - | - | - | - | - | 1 | - |
| 572 男子服小売業 | - | 1 | - | - | 2 | 1 | - | - | - | - | - | 1 | - | - | 2 | - | 1 | 1 | 1 |
| 573 婦人・子供服小売業 | - | 3 | - | 1 | - | - | - | 1 | - | 1 | 1 | - | - | 3 | 1 | - | - | 3 | 1 |
| 574 靴・履物小売業 | - | - | - | 1 | - | - | - | - | - | - | - | - | 1 | - | - | - | - | - | 1 |
| 579 その他の織物・衣服・身の回り品小売業 | - | 1 | - | 1 | 1 | - | - | - | - | - | - | 1 | 1 | 1 | - | - | 1 | 1 | 3 |
| 58 飲食料品小売業 | 4 | 13 | 14 | 13 | 3 | 3 | 6 | 3 | 5 | 16 | 3 | 4 | 1 | 13 | 8 | 1 | 1 | 13 | 13 |
| 581 各種食料品小売業 | - | 1 | - | - | - | - | - | - | - | - | - | - | - | - | - | - | - | - | 1 |
| 582 野菜・果実小売業 | - | - | - | 1 | - | 1 | - | - | - | - | - | - | - | 3 | 1 | - | - | - | 2 |
| 583 食肉小売業 | - | - | - | 1 | - | - | - | - | 1 | - | - | - | - | - | 1 | - | - | - | - |
| 584 鮮魚小売業 | - | - | 1 | 1 | - | 1 | - | - | - | 1 | - | - | - | 1 | - | - | - | - | 1 |
| 585 酒小売業 | - | - | 1 | 3 | 1 | - | - | - | 2 | 3 | - | - | - | 1 | - | - | - | 1 | 1 |
| 586 菓子・パン小売業 | - | 4 | 4 | 4 | 1 | - | - | - | - | 3 | - | 2 | - | 3 | 1 | - | 1 | 6 | - |
| 589 その他の飲食料品小売業 | 4 | 8 | 8 | 3 | 1 | 1 | 6 | 3 | 2 | 9 | 3 | 2 | 1 | 5 | 5 | 1 | - | 6 | 8 |
| 59 機械器具小売業 | 1 | 2 | 2 | 1 | - | - | 1 | 1 | 3 | 1 | - | 1 | 1 | - | 3 | - | 1 | - | 1 |
| 591 自動車小売業 | - | 1 | 1 | - | - | - | - | - | 1 | - | - | - | - | - | - | - | - | - | - |
| 592 自転車小売業 | - | - | - | - | - | - | - | - | - | - | - | - | - | - | 1 | - | - | - | 1 |
| 593 機械器具小売業 （自動車、自転車を除く） | 1 | 1 | 1 | 1 | - | - | 1 | 1 | 2 | 1 | - | 1 | 1 | - | 2 | - | 1 | - | - |
| 60 その他の小売業 | 7 | 16 | 18 | 15 | 12 | 10 | 3 | 1 | 3 | 18 | 3 | 5 | 5 | 5 | 13 | 2 | - | 16 | 17 |
| 601 家具・建具・畳小売業 | - | - | 1 | - | - | - | - | - | - | - | - | 1 | - | 1 | - | - | - | 2 | 2 |
| 602 じゅう器小売業 | - | - | - | - | - | - | - | - | - | 2 | - | 1 | - | 1 | 2 | - | - | 2 | 2 |
| 603 医薬品・化粧品小売業 | - | 6 | 4 | 7 | 1 | 2 | 1 | 1 | 1 | 7 | 2 | 1 | 2 | - | 5 | 2 | - | 6 | 4 |
| 604 農耕用品小売業 | - | - | 1 | - | - | - | - | - | - | - | - | - | - | - | - | - | - | - | - |
| 605 燃料小売業 | - | - | 2 | - | - | - | - | - | - | - | - | - | - | - | - | - | - | - | - |
| 606 書籍・文房具小売業 | 3 | 3 | 4 | 1 | 6 | 5 | 2 | - | 1 | 1 | 1 | - | 1 | 2 | - | - | - | 2 | 2 |
| 607 スポーツ用品・がん具・娯楽用品・楽器小売業 | 2 | - | 1 | - | - | 1 | - | - | - | 1 | - | - | 1 | - | - | - | - | - | - |
| 608 写真機・時計・眼鏡小売業 | 2 | 4 | 3 | 2 | 2 | - | - | - | - | 1 | - | 1 | - | - | - | - | - | - | 1 |
| 609 他に分類されない小売業 | - | 3 | 2 | 5 | 3 | 2 | - | - | 1 | 6 | - | 1 | 1 | 1 | 6 | - | - | 4 | 6 |
| 61 無店舗小売業 | 1 | 5 | 10 | 2 | 3 | 1 | - | - | 2 | 2 | 2 | 2 | - | 1 | 2 | - | 1 | - | - |
| 611 通信販売・訪問販売小売業 | - | 5 | 10 | 2 | 1 | 1 | - | - | 2 | 2 | 2 | 1 | - | 1 | 1 | - | 1 | - | - |
| 612 自動販売機による小売業 | - | - | - | - | - | - | - | - | - | - | - | - | - | - | - | - | - | - | - |
| 619 その他の無店舗小売業 | 1 | - | - | - | 2 | - | - | - | - | - | - | 1 | - | - | 1 | - | - | - | - |

14 産業（小分類）別・町丁別事業所数（つづき）

| 産 業 分 類 | 千 駄 木 | | | | | 本 駒 込 | | | | | |
|-------------------------------------|-------------|-------------|-------------|-------------|-------------|-------------|-------------|-------------|-------------|-------------|-------------|
| | 1 丁 目 | 2 丁 目 | 3 丁 目 | 4 丁 目 | 5 丁 目 | 1 丁 目 | 2 丁 目 | 3 丁 目 | 4 丁 目 | 5 丁 目 | 6 丁 目 |
| 50～61 総 数 | 18 | 43 | 63 | 23 | 30 | 38 | 37 | 22 | 19 | 45 | 36 |
| 50～55 卸 売 業 | 6 | 5 | 16 | 5 | 8 | 9 | 15 | 6 | 7 | 22 | 21 |
| 50 各種商品卸売業 | - | - | - | - | - | - | - | - | - | - | - |
| 51 繊維・衣服等卸売業 | - | - | 1 | 1 | 1 | 1 | 1 | 1 | 2 | 1 | 1 |
| 511 繊維品卸売業 （衣服、身の回り品を除く） | - | - | - | - | - | 1 | 1 | - | - | - | - |
| 512 衣服卸売業 | - | - | 1 | 1 | - | - | - | - | - | 1 | - |
| 513 身の回り品卸売業 | - | - | - | - | 1 | - | - | 1 | 2 | - | 1 |
| 52 飲食料品卸売業 | 1 | 2 | 3 | 1 | 2 | 2 | 1 | - | 2 | 4 | 2 |
| 521 農畜産物・水産物卸売業 | 1 | 2 | - | 1 | - | 2 | - | - | 1 | 2 | - |
| 522 食料・飲料卸売業 | - | - | 3 | - | 2 | - | 1 | - | 1 | 2 | 2 |
| 53 建築材料、鉱物・金属材料等卸売業 | 2 | - | 1 | - | 2 | 1 | 2 | 3 | 1 | 7 | 3 |
| 531 建築材料卸売業 | 1 | - | 1 | - | 2 | 1 | - | 1 | - | 3 | 2 |
| 532 化学製品卸売業 | - | - | - | - | - | - | 2 | 1 | 1 | 3 | 1 |
| 533 石油・鉱物卸売業 | - | - | - | - | - | - | - | - | - | - | - |
| 534 鉄鋼製品卸売業 | 1 | - | - | - | - | - | - | - | - | - | - |
| 535 非鉄金属卸売業 | - | - | - | - | - | - | - | 1 | - | 1 | - |
| 536 再生資源卸売業 | - | - | - | - | - | - | - | - | - | - | - |
| 54 機械器具卸売業 | 2 | - | 6 | 1 | - | 2 | 8 | - | - | 2 | 6 |
| 541 産業機械器具卸売業 | - | - | 2 | 1 | - | - | - | - | - | - | 4 |
| 542 自動車卸売業 | - | - | - | - | - | - | 1 | - | - | - | - |
| 543 電気機械器具卸売業 | 1 | - | 4 | - | - | - | 2 | - | - | 1 | - |
| 549 その他の機械器具卸売業 | 1 | - | - | - | - | 2 | 5 | - | - | 1 | 2 |
| 55 その他の卸売業 | 1 | 3 | 5 | 2 | 3 | 3 | 3 | 2 | 2 | 8 | 9 |
| 551 家具・建具・ じゅう器等卸売業 | - | - | - | - | - | - | - | - | 1 | - | 2 |
| 552 医薬品・化粧品等卸売業 | - | 1 | 2 | - | 2 | - | 1 | - | - | 2 | 1 |
| 553 紙・紙製品卸売業 | - | 1 | - | - | - | 1 | - | 1 | - | 1 | - |
| 559 他に分類されない卸売業 | 1 | 1 | 3 | 2 | 1 | 2 | 2 | 1 | 1 | 5 | 6 |
| 56～61 小 売 業 | 12 | 38 | 47 | 18 | 22 | 29 | 22 | 16 | 12 | 23 | 15 |
| 56 各種商品小売業 | - | - | - | - | - | - | - | - | - | - | - |
| 561 百貨店、総合スーパー | - | - | - | - | - | - | - | - | - | - | - |
| 569 その他の各種商品小売業 （従業者が常時50人未満のもの） | - | - | - | - | - | - | - | - | - | - | - |

14 産業（小分類）別・町丁別事業所数（つづき）

| 産 業 分 類 | 千 駄 木 | | | | | 本 駒 込 | | | | | |
|-----------------------------|-------------|-------------|-------------|-------------|-------------|-------------|-------------|-------------|-------------|-------------|-------------|
| | 1 丁 目 | 2 丁 目 | 3 丁 目 | 4 丁 目 | 5 丁 目 | 1 丁 目 | 2 丁 目 | 3 丁 目 | 4 丁 目 | 5 丁 目 | 6 丁 目 |
| 57 織物・衣服・身の回り品小売業 | - | 9 | 16 | 3 | 2 | 4 | 4 | 2 | 1 | 3 | 5 |
| 571 呉服・服地・寝具小売業 | - | - | 3 | 1 | 1 | 1 | 1 | - | - | 1 | 1 |
| 572 男子服小売業 | - | - | 2 | 1 | 1 | - | 1 | - | - | - | - |
| 573 婦人・子供服小売業 | - | 5 | 8 | 1 | - | 2 | 1 | 1 | 1 | 2 | 1 |
| 574 靴・履物小売業 | - | - | - | - | - | 1 | - | - | - | - | 1 |
| 579 その他の織物・衣服・身の回り品小売業 | - | 4 | 3 | - | - | - | 1 | 1 | - | - | 2 |
| 58 飲 食 料 品 小 売 業 | 8 | 9 | 13 | 5 | 7 | 7 | 10 | 4 | 3 | 7 | 3 |
| 581 各種食料品小売業 | - | 1 | - | 1 | - | - | - | - | - | - | - |
| 582 野菜・果実小売業 | 2 | - | - | 1 | - | 1 | - | 1 | - | - | - |
| 583 食肉小売業 | - | - | 2 | 1 | - | - | - | - | - | 1 | - |
| 584 鮮魚小売業 | - | - | 1 | - | 1 | - | 1 | - | 1 | - | - |
| 585 酒小売業 | 1 | 1 | 2 | 1 | 2 | - | 1 | - | - | - | 1 |
| 586 菓子・パン小売業 | 2 | 3 | 3 | - | 2 | 2 | 2 | 2 | - | - | - |
| 589 その他の飲食料品小売業 | 3 | 4 | 5 | 1 | 2 | 4 | 6 | 1 | 2 | 6 | 2 |
| 59 機 械 器 具 小 売 業 | - | 3 | 3 | 1 | 1 | 2 | 1 | 1 | 2 | 2 | 2 |
| 591 自動車小売業 | - | 1 | 1 | - | - | - | - | - | - | 1 | 1 |
| 592 自転車小売業 | - | 1 | - | - | - | 1 | 1 | - | 2 | 1 | - |
| 593 機械器具小売業 （自動車、自転車を除く） | - | 1 | 2 | 1 | 1 | 1 | - | 1 | - | - | 1 |
| 60 そ の 他 の 小 売 業 | 4 | 16 | 14 | 7 | 11 | 14 | 6 | 8 | 6 | 9 | 3 |
| 601 家具・建具・畳小売業 | - | 1 | 1 | 1 | - | 1 | - | 2 | - | - | - |
| 602 じゅう器小売業 | - | - | - | - | - | 3 | - | - | - | 2 | 1 |
| 603 医薬品・化粧品小売業 | 1 | 8 | 3 | 3 | 6 | 1 | 2 | 1 | 3 | 2 | 1 |
| 604 農耕用品小売業 | - | - | - | - | - | - | - | - | - | - | - |
| 605 燃料小売業 | - | - | - | - | - | - | - | 1 | - | 1 | - |
| 606 書籍・文房具小売業 | - | 1 | 3 | - | 1 | 2 | 1 | - | - | 1 | - |
| 607 スポーツ用品・がん具・娯楽用品・楽器小売業 | - | - | 2 | - | 1 | - | - | - | - | 2 | - |
| 608 写真機・時計・眼鏡小売業 | - | 2 | 2 | 1 | 1 | - | - | - | - | 1 | - |
| 609 他に分類されない小売業 | 3 | 4 | 3 | 2 | 2 | 7 | 3 | 4 | 3 | - | 1 |
| 61 無 店 舗 小 売 業 | - | 1 | 1 | 2 | 1 | 2 | 1 | 1 | - | 2 | 2 |
| 611 通信販売・訪問販売小売業 | - | - | 1 | 2 | 1 | 2 | 1 | - | - | 2 | 2 |
| 612 自動販売機による小売業 | - | - | - | - | - | - | - | - | - | - | - |
| 619 その他の無店舗小売業 | - | 1 | - | - | - | - | - | 1 | - | - | - |

15 産業（小分類）別商店数及び従業者数

(平成26年7月1日)

| 産 業 分 類 | 商 店 数 | 従 業 者 数 |
|-------------------------------------|--------------|---------------|
| 総 数 | 2,194 | 28,004 |
| 卸 売 業 計 | 1,005 | 20,466 |
| 501 各種商品卸売業 | 3 | 219 |
| 511 繊維品卸売業（衣服、身の回り品を除く） | 8 | 42 |
| 512 衣服卸売業 | 21 | 132 |
| 513 身の回り品卸売業 | 22 | 227 |
| 521 農畜産物・水産物卸売業 | 49 | 245 |
| 522 食料・飲料卸売業 | 58 | 440 |
| 531 建築材料卸売業 | 43 | 498 |
| 532 化学製品卸売業 | 65 | 1,321 |
| 533 石油・鉱物卸売業 | 9 | 62 |
| 534 鉄鋼製品卸売業 | 10 | 53 |
| 535 非鉄金属卸売業 | 6 | 50 |
| 536 再生資源卸売業 | 12 | 84 |
| 541 産業機械器具卸売業 | 52 | 972 |
| 542 自動車卸売業 | 14 | 133 |
| 543 電気機械器具卸売業 | 96 | 2,254 |
| 549 その他の機械器具卸売業 | 220 | 4,923 |
| 551 家具・建具・じゅう器等卸売業 | 33 | 391 |
| 552 医薬品・化粧品等卸売業 | 88 | 2,896 |
| 553 紙・紙製品卸売業 | 44 | 3,194 |
| 559 他に分類されない卸売業 | 152 | 2,330 |
| 小 売 業 計 | 1,189 | 7,538 |
| 561 百貨店、総合スーパー | 2 | 134 |
| 569 その他の各種商品小売業 （従業者が常時50人未満のもの） | 1 | 11 |
| 571 呉服・服地・寝具小売業 | 16 | 73 |
| 572 男子服小売業 | 21 | 89 |
| 573 婦人・子供服小売業 | 70 | 289 |
| 574 靴・履物小売業 | 12 | 40 |
| 579 その他の織物・衣服・身の回り品小売業 | 40 | 146 |
| 581 各種食料品小売業 | 17 | 695 |
| 582 野菜・果実小売業 | 27 | 82 |
| 583 食肉小売業 | 16 | 67 |
| 584 鮮魚小売業 | 19 | 84 |
| 585 酒小売業 | 47 | 175 |
| 586 菓子・パン小売業 | 81 | 476 |
| 589 その他の飲食料品小売業 | 207 | 2,003 |
| 591 自動車小売業 | 18 | 178 |
| 592 自転車小売業 | 13 | 24 |
| 593 機械器具小売業（自動車、自転車を除く） | 32 | 138 |
| 601 家具・建具・畳小売業 | 23 | 45 |
| 602 じゅう器小売業 | 29 | 73 |
| 603 医薬品・化粧品小売業 | 144 | 979 |
| 604 農耕用品小売業 | 1 | 2 |
| 605 燃料小売業 | 12 | 75 |
| 606 書籍・文房具小売業 | 77 | 481 |
| 607 スポーツ用品・がん具・娯楽用品・楽器小売業 | 19 | 65 |
| 608 写真機・時計・眼鏡小売業 | 33 | 96 |
| 609 他に分類されない小売業 | 139 | 479 |
| 611 通信販売・訪問販売小売業 | 63 | 374 |
| 612 自動販売機による小売業 | 1 | 15 |
| 619 その他の無店舗小売業 | 9 | 150 |

資料：東京都総務局「商業統計調査報告書」

4 工 業

16 地域別事業所数・従業者数及び製造品出荷額等（従業者数4人以上）

| 地 域 | 事 業 所 数 | | 従 業 者 数 | | 製 造 品 出 荷 額 等 | |
|------------|--------------|---------------|----------------|----------------|--------------------|--------------------|
| | 平成30年 | 平成29年 | 平成30年 | 平成29年 | 平成30年 | 平成29年 |
| | | | 人 | 人 | 万円 | 万円 |
| 総 数 | 9,870 | 10,322 | 246,895 | 251,310 | 757,766,947 | 762,831,766 |
| 区 部 | 7,425 | 7,837 | 134,800 | 138,638 | 292,111,298 | 291,295,370 |
| 市 部 | 2,138 | 2,177 | 103,240 | 103,752 | 401,362,989 | 408,040,739 |
| 郡 部 | 269 | 268 | 8,523 | 8,599 | 64,017,443 | 63,218,447 |
| 島 部 | 38 | 40 | 332 | 321 | 275,217 | 277,210 |
| 千代田区 | 84 | 91 | 2,040 | 2,098 | 4,280,350 | 4,268,193 |
| 中央区 | 108 | 108 | 1,839 | 1,816 | 3,195,709 | 3,286,719 |
| 港区 | 72 | 84 | 1,162 | 1,279 | 3,037,532 | 3,068,374 |
| 新宿区 | 233 | 247 | 5,428 | 5,986 | 10,489,978 | 10,497,973 |
| 文京区 | 203 | 216 | 4,827 | 5,257 | 8,744,431 | 9,878,811 |
| 台東区 | 334 | 362 | 3,498 | 3,827 | 5,946,115 | 6,315,019 |
| 墨田区 | 666 | 703 | 12,108 | 12,187 | 29,504,853 | 26,576,924 |
| 江東区 | 438 | 469 | 8,806 | 9,242 | 27,248,687 | 27,773,378 |
| 品川区 | 308 | 322 | 5,178 | 5,216 | 9,903,392 | 9,400,327 |
| 目黒区 | 117 | 122 | 2,533 | 2,478 | 4,842,348 | 4,391,392 |
| 大田区 | 1,151 | 1,207 | 18,982 | 19,736 | 42,125,693 | 40,430,356 |
| 世田谷区 | 129 | 138 | 1,866 | 2,015 | 3,839,134 | 3,894,650 |
| 渋谷区 | 42 | 42 | 886 | 827 | 1,525,131 | 1,305,762 |
| 中野区 | 59 | 63 | 799 | 811 | 1,320,295 | 1,289,632 |
| 杉並区 | 90 | 88 | 1,265 | 1,081 | 2,289,649 | 1,720,876 |
| 豊島区 | 117 | 122 | 2,160 | 2,350 | 4,174,961 | 4,411,700 |
| 北区 | 224 | 236 | 8,539 | 8,399 | 17,523,812 | 17,074,780 |
| 荒川区 | 384 | 409 | 5,129 | 5,280 | 8,396,107 | 8,391,592 |
| 板橋区 | 559 | 589 | 14,581 | 14,889 | 35,261,953 | 37,825,193 |
| 練馬区 | 159 | 168 | 2,914 | 3,065 | 6,487,811 | 6,618,588 |
| 足立区 | 699 | 748 | 12,434 | 12,851 | 24,535,333 | 25,397,428 |
| 葛飾区 | 621 | 643 | 8,570 | 8,584 | 17,318,058 | 17,368,831 |
| 江戸川区 | 628 | 660 | 9,256 | 9,364 | 20,119,966 | 20,108,872 |

注) 1. 事業所数及び従業者数については、「平成30年」が令和元年6月1日現在、「平成29年」が平成30年6月1日現在

2. 製造品出荷額等については、「平成30年」は平成30年1年間、「平成29年」は平成29年1年間の数値。

資料：東京都総務局「東京の工業」

17 産業(小分類)別事業所数・従業者数及び製造品出荷額等(従業者数4人以上)

| 産 業 分 類 | 事業所数 | 従業者総数 | 現金給与 総 額 | 原 材 料 使用額等 | 製 造 品 出荷額等 | 粗 付 加 価 値 額 |
|----------------------------------|------------|--------------|------------------|------------------|------------------|------------------|
| | | 人 | 万円 | 万円 | 万円 | 万円 |
| 総 数 | 203 | 4,827 | 2,310,777 | 4,484,703 | 8,744,431 | 3,962,290 |
| 09 食 料 品 製 造 業 | 6 | 119 | x | x | x | x |
| 091 畜産食料品製造業 | 1 | 17 | x | x | x | - |
| 093 野菜缶詰・果実缶詰・農産 保存食料品製造業 | 1 | 5 | x | x | x | x |
| 097 パン・菓子製造業 | 2 | 76 | x | x | x | x |
| 099 その他の食料品製造業 | 2 | 21 | x | x | x | x |
| 11 織 維 工 業 | 6 | 62 | 19,718 | 40,121 | 86,694 | 43,123 |
| 114 染色整理業 | 1 | 25 | x | x | x | x |
| 116 外衣・シャツ製造業(和式を除く) | 1 | 4 | x | x | x | x |
| 118 和装製品・その他の衣服・ 繊維製身の回り品製造業 | 2 | 12 | x | x | x | x |
| 119 その他の繊維製品製造業 | 2 | 21 | x | x | x | x |
| 12 木材・木製品製造業(家具を除く) | 3 | 30 | 9,530 | 15,466 | 31,316 | 14,677 |
| 123 木製容器製造業(竹、とうを含む) | 1 | 13 | x | x | x | x |
| 129 その他の木製品製造業(竹、とうを含む) | 2 | 17 | x | x | x | x |
| 13 家具・装備品製造業 | 1 | 7 | x | x | x | x |
| 139 その他の家具・装備品製造業 | 1 | 7 | x | x | x | x |
| 14 パルプ・紙・紙加工品製造業 | 3 | 13 | 2,290 | 5,040 | 10,616 | 5,163 |
| 144 紙製品製造業 | 3 | 13 | 2,290 | 5,040 | 10,616 | 5,163 |
| 15 印刷・同関連業 | 134 | 3,768 | 1,863,695 | 3,258,949 | 6,329,885 | 2,853,285 |
| 151 印刷業 | 76 | 2,327 | 1,280,823 | 2,793,950 | 4,815,908 | 1,880,225 |
| 152 製版業 | 19 | 1,077 | 450,330 | 378,030 | 1,194,132 | 757,353 |
| 153 製本業、印刷物加工業 | 35 | 261 | 86,669 | 60,278 | 213,383 | 141,766 |
| 159 印刷関連サービス業 | 4 | 103 | 45,873 | 26,691 | 106,462 | 73,941 |
| 16 化 学 工 業 | 3 | 31 | 15,651 | 61,587 | 94,601 | 30,569 |
| 165 医薬品製造業 | 1 | 9 | x | x | x | x |
| 166 化粧品・歯磨・その他の化粧用調整品製造業 | 2 | 22 | x | x | x | x |
| 18 プラスチック製品製造業(別掲を除く) | 4 | 43 | 20,112 | 26,006 | 79,603 | 49,627 |
| 181 プラスチック板・棒・管・継手 ・異形押出製品製造業 | 1 | 4 | x | x | x | x |
| 182 プラスチックフィルム・シート・床材・合成皮革製造業 | 1 | 5 | x | x | x | x |
| 189 その他のプラスチック製品製造業 | 2 | 34 | x | x | x | x |
| 19 ゴム製品製造業 | 1 | 5 | x | x | x | x |
| 199 その他のゴム製品製造業 | 1 | 5 | x | x | x | x |
| 20 なめし革・同製品・毛皮製造業 | 1 | 64 | x | x | x | x |
| 206 かばん製造業 | 1 | 64 | x | x | x | x |
| 21 窯業・土石製品製造業 | 2 | 13 | x | x | x | x |
| 211 ガラス・同製品製造業 | 1 | 9 | x | x | x | x |
| 219 その他の窯業・土石製品製造業 | 1 | 4 | x | x | x | x |

17 産業(小分類)別事業所数・従業者数及び製造品出荷額等（従業者数4人以上）（つづき）

| 産 業 分 類 | 事業所数 | 従業者総数 | 現金給与 総 額 | 原 材 料 使用額等 | 製 造 品 出荷額等 | 粗 付 加 価 値 額 |
|--|-----------|------------|----------------|----------------|------------------|----------------|
| | | 人 | 万円 | 万円 | 万円 | 万円 |
| 24 金 属 製 品 製 造 業 | 2 | 10 | x | x | x | x |
| 242 洋食器・刃物・手道具・金物類製造業 | 1 | 5 | x | x | x | x |
| 245 金属素形材製品製造業 | 1 | 5 | x | x | x | x |
| 26 生 産 用 機 械 器 具 製 造 業 | 1 | 6 | x | x | x | x |
| 265 基礎素材産業用機械製造業 | 1 | 6 | x | x | x | x |
| 27 業 務 用 機 械 器 具 製 造 業 | 17 | 449 | 227,392 | 733,877 | 1,245,106 | 477,698 |
| 273 計量器・測定器・分析機器・試験機・ 測量機械器具・理化学機械器具製造業 | 4 | 25 | 13,152 | 53,291 | 80,085 | 27,361 |
| 274 医療用機械器具・医療用品製造業 | 13 | 424 | 214,240 | 680,586 | 1,165,021 | 450,337 |
| 29 電 気 機 械 器 具 製 造 業 | 3 | 43 | 16,154 | 59,753 | 101,461 | 42,173 |
| 291 発電用・送電用・配電用電気機械器具製造業 | 1 | 10 | x | x | x | x |
| 294 電球・電気照明器具製造業 | 1 | 8 | x | x | x | x |
| 296 電子応用装置製造業 | 1 | 25 | x | x | x | x |
| 32 そ の 他 の 製 造 業 | 16 | 164 | 66,953 | 90,556 | 203,886 | 105,200 |
| 321 貴金属・宝石製品製造業 | 2 | 34 | x | x | x | x |
| 322 装身具・装飾品・ボタン・同関連品 製造業（貴金属・宝石製を除く） | 3 | 23 | 10,201 | 22,102 | 27,371 | 4,879 |
| 326 ペン・鉛筆・絵画用品・その他の事務用品製造業 | 2 | 9 | x | x | x | x |
| 328 畳等生活雑貨製品製造業 | 1 | 7 | x | x | x | x |
| 329 他に分類されない製造業 | 8 | 91 | 37,866 | 36,834 | 106,879 | 64,857 |

注) 事業所数及び従業者総数は令和元年6月1日現在、現金給与総額などの経理事項は平成30年1年間の数値。

資料：東京都総務局「東京の工業」

5 財 政 ・ 税 務

18 会 計 別 予 算 額

| 区 分 | 平成 31 年 度 | 令和 2 年 度 |
|------------|--------------------|--------------------|
| | 千円 | 千円 |
| 総 額 | 142,675,000 | 151,687,000 |
| 一 般 会 計 | 102,276,000 | 111,270,000 |
| 特 別 会 計 | 40,399,000 | 40,417,000 |
| 国民健康保険 | 19,578,000 | 18,931,000 |
| 介護保険 | 15,680,000 | 16,161,000 |
| 後期高齢者医療 | 5,141,000 | 5,325,000 |

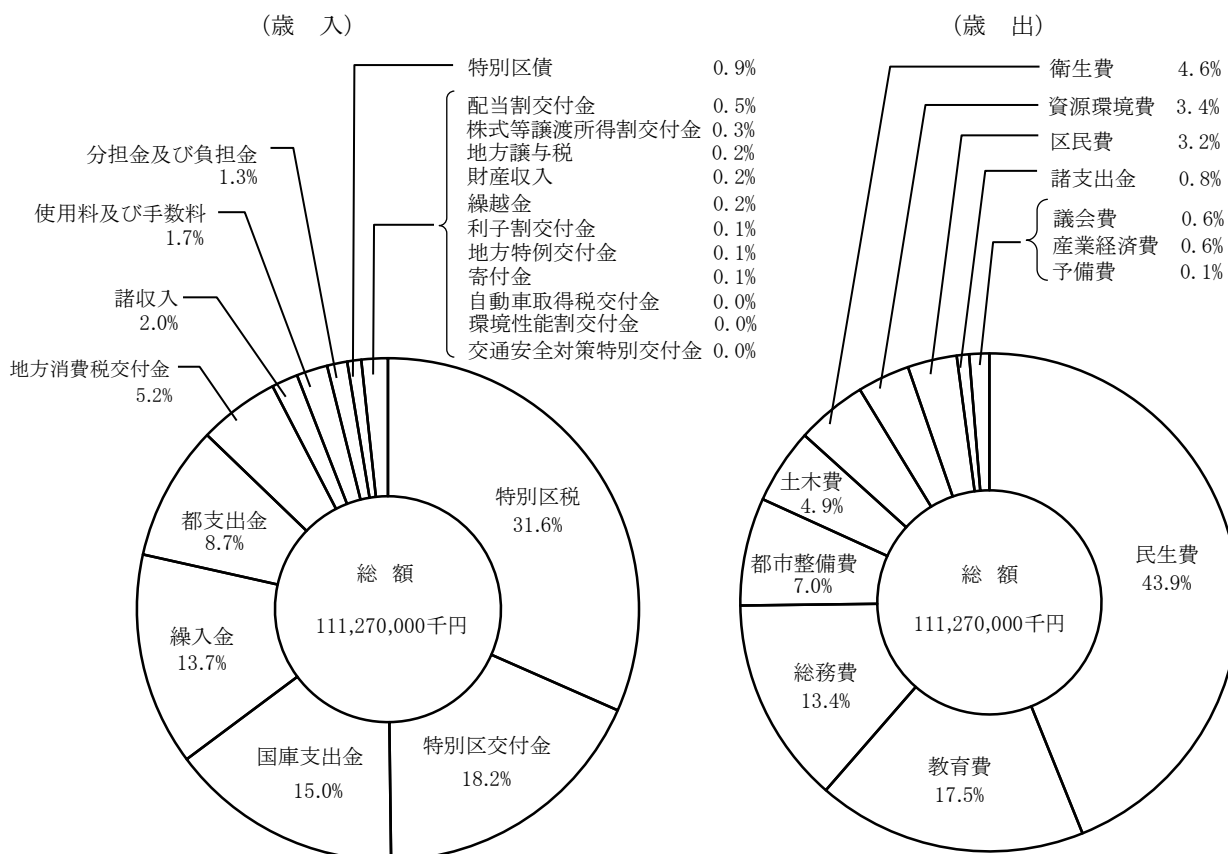
注) 1. 予算総額には重複分を含む。

2. 各年度の数字は当初予算額。

資料：企画政策部財政課

第 7 図 一般会計歳入歳出予算科目別割合

(令和 2 年度当初)



110～111頁参照

19 一 般 会 計 予 算 額

(歳入)

| 科 目 | | 平成 31 年 度 | | 令和 2 年 度 | |
|------------------------------|----------|--------------------|--------------|--------------------|--------------|
| 款 | 項 | 予 算 額 | 構 成 比 | 予 算 額 | 構 成 比 |
| | | 千円 | % | 千円 | % |
| 総 | 額 | 102,276,000 | 100.0 | 111,270,000 | 100.0 |
| 特 別 区 | 税 | 33,701,268 | 33.0 | 35,147,875 | 31.6 |
| 特別区民 | 税 | 32,610,370 | | 34,107,859 | |
| 特別区自動車 | 税 | 54,337 | | 62,331 | |
| 特別区たばこ | 税 | 1,012,119 | | 950,215 | |
| 特別区湯 | 税 | 24,442 | | 27,470 | |
| 利 子 割 交 付 金 | 金 | 140,000 | 0.1 | 90,000 | 0.1 |
| 利子割交付 | 金 | 140,000 | | 90,000 | |
| 配 当 割 交 付 金 | 金 | 540,000 | 0.5 | 540,000 | 0.5 |
| 配当割交付 | 金 | 540,000 | | 540,000 | |
| 株 式 等 譲 渡 所 得 割 交 付 金 | 金 | 530,000 | 0.5 | 310,000 | 0.3 |
| 株式等譲渡所得割交付 | 金 | 530,000 | | 310,000 | |
| 自 動 車 取 得 税 交 付 金 | 金 | 75,000 | 0.1 | 1 | 0.0 |
| 自動車取得税交付 | 金 | 75,000 | | 1 | |
| 環 境 性 能 割 交 付 金 | 金 | 38,000 | 0.0 | 38,000 | 0.0 |
| 環境性能割交付 | 金 | 38,000 | | 38,000 | |
| 地 方 譲 与 税 | 金 | 258,000 | 0.3 | 278,000 | 0.2 |
| 地方揮発油譲与 | 税 | 70,000 | | 70,000 | |
| 自動車重量譲与 | 税 | 180,000 | | 190,000 | |
| 森林環境譲与 | 税 | 8,000 | | 18,000 | |
| 地 方 消 費 税 交 付 金 | 金 | 4,900,000 | 4.8 | 5,800,000 | 5.2 |
| 地方消費税交付 | 金 | 4,900,000 | | 5,800,000 | |
| 地 方 特 例 交 付 金 | 金 | 50,000 | 0.0 | 80,000 | 0.1 |
| 地方特例交付 | 金 | 50,000 | | 80,000 | |
| 特 別 区 交 付 金 | 金 | 18,000,000 | 17.6 | 20,200,000 | 18.2 |
| 特別区財政調整交付 | 金 | 18,000,000 | | 20,200,000 | |
| 交 通 安 全 対 策 特 別 交 付 金 | 金 | 16,000 | 0.0 | 14,000 | 0.0 |
| 交通安全対策特別交付 | 金 | 16,000 | | 14,000 | |
| 分 担 金 及 び 負 担 金 | 金 | 1,616,841 | 1.6 | 1,481,562 | 1.3 |
| 負担金 | 金 | 1,616,841 | | 1,481,562 | |
| 使 用 料 及 び 手 数 料 | 料 | 1,999,818 | 2.0 | 1,908,133 | 1.7 |
| 使手用数 | 料 | 1,527,821 | | 1,431,314 | |
| | 料 | 471,997 | | 476,819 | |
| 国 庫 支 出 金 | 金 | 16,173,925 | 15.8 | 16,687,020 | 15.0 |
| 国庫負担 | 金 | 9,880,206 | | 10,798,117 | |
| 国庫補助 | 金 | 6,234,532 | | 5,828,423 | |
| 国庫委託 | 金 | 59,187 | | 60,480 | |
| 都 支 出 金 | 金 | 8,411,668 | 8.2 | 9,689,407 | 8.7 |
| 都負担 | 金 | 2,976,577 | | 3,619,546 | |
| 都補助 | 金 | 4,681,352 | | 5,218,348 | |
| 都委託 | 金 | 753,739 | | 851,513 | |
| 財 産 収 入 | 金 | 664,708 | 0.7 | 218,024 | 0.2 |
| 財産運用 | 収 入 | 663,604 | | 216,571 | |
| 財産売払 | 収 入 | 1,104 | | 1,453 | |
| 繰 入 金 | 金 | 11,574,410 | 11.3 | 15,216,290 | 13.7 |
| 繰入 | 金 | 11,574,410 | | 15,216,290 | |
| 繰 越 金 | 金 | 200,000 | 0.2 | 200,000 | 0.2 |
| 繰越 | 金 | 200,000 | | 200,000 | |
| 諸 収 入 | 金 | 2,044,485 | 2.0 | 2,239,000 | 2.0 |
| 延滞金加算金及び過 | 料 | 20,001 | | 10,001 | |
| 特別区預金 | 子 | 121 | | 144 | |
| 特別貸付金等元利 | 収 入 | 19,986 | | 22,821 | |
| 受託事業 | 収 入 | 538,675 | | 504,239 | |
| 収益事業 | 収 入 | 308,765 | | 353,926 | |
| 雑 | 収 入 | 1,156,937 | | 1,347,869 | |
| 寄 付 金 | 金 | 141,877 | 0.1 | 132,688 | 0.1 |
| 寄付 | 金 | 141,877 | | 132,688 | |
| 特 別 区 債 | 債 | 1,200,000 | 1.2 | 1,000,000 | 0.9 |
| 特別区 | 債 | 1,200,000 | | 1,000,000 | |

注) 各年度の数字は当初予算額。

19 一般会計予算額（つづき）

（歳出）

| 科 目 | | 平成31年度 | | 令和2年度 | |
|----------|-------------------|--------------------|--------------|--------------------|--------------|
| 款 | 項 | 予 算 額 | 構 成 比 | 予 算 額 | 構 成 比 |
| | | 千円 | % | 千円 | % |
| 総 | 額 | 102,276,000 | 100.0 | 111,270,000 | 100.0 |
| 議 | 会 費 | 655,233 | 0.6 | 650,895 | 0.6 |
| 議 | 会 | 655,233 | | 650,895 | |
| 総 | 務 費 | 12,727,223 | 12.4 | 14,899,735 | 13.4 |
| 議 | 管 理 | 4,681,125 | | 4,992,730 | |
| 總 | 管 画 | 2,428,749 | | 2,616,669 | |
| 企 | 税 策 | 623,154 | | 634,282 | |
| 徴 | 災 策 | 649,461 | | 701,050 | |
| 防 | 選 挙 | 380,641 | | 198,151 | |
| 選 | 監 査 | 71,669 | | 71,339 | |
| 監 | 委 員 | 3,892,424 | | 5,685,514 | |
| 施 | 管 理 | | | | |
| 区 | 民 費 | 3,155,262 | 3.1 | 3,607,722 | 3.2 |
| 区 | 行 政 | 632,959 | | 748,137 | |
| 戸 | 基 本 | 771,174 | | 839,151 | |
| 統 | 台 帳 | 60,265 | | 194,480 | |
| 区 | 査 設 | 282,393 | | 290,647 | |
| ア | 一 | 1,408,471 | | 1,535,307 | |
| カ | ミ | | | | |
| デ | 一 | | | | |
| 産 | 業 費 | 607,560 | 0.6 | 630,625 | 0.6 |
| 商 | 工 | 607,560 | | 630,625 | |
| 民 | 生 費 | 45,431,183 | 44.4 | 48,831,643 | 43.9 |
| 社 | 福 祉 | 6,702,200 | | 7,591,603 | |
| 老 | 福 祉 | 4,992,686 | | 3,386,115 | |
| 心 | 障 害 者 福 祉 | 4,781,218 | | 4,853,445 | |
| 身 | 童 福 祉 | 23,691,407 | | 28,008,508 | |
| 児 | 活 保 護 | 5,189,514 | | 4,911,878 | |
| 生 | 民 年 金 | 74,158 | | 80,094 | |
| 国 | | | | | |
| 衛 | 生 費 | 5,163,485 | 5.1 | 5,176,278 | 4.6 |
| 保 | 衛 生 | 4,669,142 | | 4,693,338 | |
| 公 | 害 保 健 | 494,343 | | 482,940 | |
| 都 | 市 整 備 費 | 8,872,489 | 8.7 | 7,789,420 | 7.0 |
| 都 | 市 整 備 | 8,668,890 | | 7,593,826 | |
| 建 | 築 備 | 203,599 | | 195,594 | |
| 土 | 木 費 | 5,317,400 | 5.2 | 5,456,470 | 4.9 |
| 道 | 路 橋 梁 | 3,610,053 | | 3,479,432 | |
| 河 | 川 | 41,725 | | 36,855 | |
| 公 | 園 緑 地 | 1,665,622 | | 1,940,183 | |
| 資 | 源 環 境 費 | 3,561,252 | 3.5 | 3,811,541 | 3.4 |
| 環 | 境 対 策 | 272,895 | | 297,885 | |
| リ | サ イ ク ル 清 掃 | 3,288,357 | | 3,513,656 | |
| 教 | 育 費 | 15,285,749 | 14.9 | 19,471,359 | 17.5 |
| 教 | 育 總 務 | 1,119,990 | | 1,088,940 | |
| 学 | 校 教 育 | 12,432,967 | | 15,729,576 | |
| 校 | 外 施 設 | 226,609 | | 1,023,971 | |
| 社 | 会 教 育 | 73,956 | | 94,107 | |
| 図 | 書 館 | 1,432,227 | | 1,534,765 | |
| 諸 | 支 出 金 | 1,399,164 | 1.4 | 844,312 | 0.8 |
| 公 | 債 債 金 積 立 | 757,939 | | 640,708 | |
| 財 | 政 調 整 債 金 積 立 | 448,136 | | 8,849 | |
| 減 | 債 基 金 積 立 | 185,792 | | 187,123 | |
| 区 | 民 施 設 整 備 基 金 積 立 | 7,297 | | 7,632 | |
| 予 | 備 費 | 100,000 | 0.1 | 100,000 | 0.1 |
| 予 | 備 | 100,000 | | 100,000 | |

20 特 別 会 計 予 算 額

(1) 国民健康保険
(歳入)

| 科 目 | | 平成 31 年 度 | | 令和 2 年 度 | |
|--------------------------|------------|-------------------|--------------|-------------------|--------------|
| 款 | 項 | 予 算 額 | 構 成 比 | 予 算 額 | 構 成 比 |
| | | 千円 | % | 千円 | % |
| 総 | 額 | 19,578,000 | 100.0 | 18,931,000 | 100.0 |
| 国 民 健 康 保 険 料 | 料 | 5,993,695 | 30.6 | 5,539,653 | 29.3 |
| | 国民健康保険料 | 5,993,695 | | 5,539,653 | |
| 一 部 負 担 金 | 金 | 2 | 0.0 | 2 | 0.0 |
| | 一部負担金 | 2 | | 2 | |
| 使 用 料 及 び 手 数 料 | 料 | 18 | 0.0 | 18 | 0.0 |
| | 手数料 | 18 | | 18 | |
| 国 庫 支 出 金 | 金 | 1 | 0.0 | 1 | 0.0 |
| | 国庫負担金 | - | | - | |
| | 国庫補助金 | 1 | | 1 | |
| 療 養 給 付 費 等 交 付 金 | 金 | - | - | - | - |
| | 療養給付費等交付金 | - | | - | |
| 前 期 高 齢 者 交 付 金 | 金 | - | - | - | - |
| | 前期高齢者交付金 | - | | - | |
| 都 支 出 金 | 金 | 11,804,929 | 60.3 | 11,267,496 | 59.5 |
| | 都負担金 | 50,488 | | 51,484 | |
| | 都補助金 | 11,754,441 | | 11,216,012 | |
| 共 同 事 業 交 付 金 | 金 | - | - | - | - |
| | 共同事業交付金 | - | | - | |
| 繰 入 金 | 金 | 1,769,005 | 9.0 | 2,115,868 | 11.2 |
| | 繰入金 | 1,769,005 | | 2,115,868 | |
| 繰 越 金 | 金 | 100 | 0.0 | 100 | 0.0 |
| | 繰越金 | 100 | | 100 | |
| 諸 収 入 | 入 | 10,250 | 0.1 | 7,862 | 0.0 |
| | 延滞金加算金及び過料 | 4,882 | | 2,228 | |
| | 預金利子 | 19 | | 8 | |
| | 雑入 | 5,349 | | 5,626 | |

20 特別会計予算額（つづき）

(1) 国民健康保険（つづき）
（歳出）

| 科 目 | | 平成 31 年 度 | | 令和 2 年 度 | |
|--------------------------------|---------------------|-------------------|--------------|-------------------|--------------|
| 款 | 項 | 予 算 額 | 構 成 比 | 予 算 額 | 構 成 比 |
| | | 千円 | % | 千円 | % |
| 総 | 額 | 19,578,000 | 100.0 | 18,931,000 | 100.0 |
| 総 | 務 費 | 482,611 | 2.5 | 521,193 | 2.7 |
| | 総 務 管 理 費 | 482,611 | | 521,193 | |
| 保 | 險 給 付 費 | 11,768,070 | 60.1 | 11,223,015 | 59.3 |
| | 療 養 諸 費 | 10,233,206 | | 9,817,938 | |
| | 高 額 療 養 費 | 1,427,168 | | 1,319,917 | |
| | 移 送 費 | 340 | | 340 | |
| | 出 産 育 児 諸 費 | 80,261 | | 57,569 | |
| | 葬 祭 諸 費 | 14,140 | | 14,350 | |
| | 結 核 ・ 精 神 医 療 給 付 金 | 12,955 | | 12,901 | |
| 後 期 高 齢 者 支 援 金 等 | | - | - | - | - |
| | 後 期 高 齢 者 支 援 金 等 | - | | - | |
| 前 期 高 齢 者 納 付 金 等 | | - | - | - | - |
| | 前 期 高 齢 者 納 付 金 等 | - | | - | |
| 老 人 保 健 拠 出 金 | | - | - | - | - |
| | 老 人 保 健 拠 出 金 | - | | - | |
| 介 護 納 付 金 | | - | - | - | - |
| | 介 護 納 付 金 | - | | - | |
| 共 同 事 業 拠 出 金 | | - | - | - | - |
| | 共 同 事 業 拠 出 金 | - | | - | |
| 国 民 健 康 保 險 事 業 費 納 付 金 | | 7,051,288 | 36.0 | 6,908,654 | 36.5 |
| | 医 療 納 付 費 分 | 4,869,308 | | 4,707,527 | |
| | 後 期 高 齢 者 支 援 金 等 分 | 1,542,543 | | 1,557,524 | |
| | 介 護 納 付 金 分 | 639,437 | | 643,603 | |
| 保 健 事 業 費 | | 188,261 | 1.0 | 187,276 | 1.0 |
| | 特 定 健 康 診 査 等 事 業 費 | 172,506 | | 171,841 | |
| | 保 健 事 業 費 | 15,755 | | 15,435 | |
| 諸 支 出 金 | | 37,770 | 0.2 | 40,862 | 0.2 |
| | 償 還 金 及 び 還 付 金 | 37,670 | | 40,762 | |
| | 繰 出 金 | 100 | | 100 | |
| 予 備 費 | | 50,000 | 0.2 | 50,000 | 0.3 |
| | 予 備 費 | 50,000 | | 50,000 | |

20 特別会計予算額（つづき）

(2) 介護保険
(歳入)

| 科 目 | | 平成 31 年 度 | | 令和 2 年 度 | |
|----------|------------|-------------------|--------------|-------------------|--------------|
| 款 | 項 | 予 算 額 | 構 成 比 | 予 算 額 | 構 成 比 |
| | | 千円 | % | 千円 | % |
| 総 | 額 | 15,680,000 | 100.0 | 16,161,000 | 100.0 |
| 保 | 料 | 3,715,278 | 23.7 | 3,628,972 | 22.4 |
| | 介護保険料 | 3,715,278 | | 3,628,972 | |
| 使 | 料 | 2 | 0.0 | 2 | 0.0 |
| | 使用料及び手数料 | 2 | | 2 | |
| 国 | 金 | 3,241,117 | 20.7 | 3,348,599 | 20.7 |
| | 国庫支出金 | 3,241,117 | | 3,348,599 | |
| | 国庫負担金 | 2,517,525 | | 2,599,258 | |
| | 国庫補助金 | 723,592 | | 749,341 | |
| 支 | 金 | 3,945,925 | 25.2 | 4,066,282 | 25.2 |
| | 支払基金交付金 | 3,945,925 | | 4,066,282 | |
| 都 | 金 | 2,198,400 | 14.0 | 2,262,880 | 14.0 |
| | 都支出金 | 2,198,400 | | 2,262,880 | |
| | 都負担金 | 2,075,203 | | 2,139,988 | |
| | 都補助金 | 123,197 | | 122,892 | |
| 財 | 入 | 493 | 0.0 | 730 | 0.0 |
| | 財産収入 | 493 | | 730 | |
| 繰 | 金 | 2,570,583 | 16.4 | 2,842,706 | 17.6 |
| | 繰入金 | 2,570,583 | | 2,842,706 | |
| | 一般会計繰入金 | 2,570,582 | | 2,842,705 | |
| | 基金繰入金 | 1 | | 1 | |
| 繰 | 金 | 11 | 0.0 | 11 | 0.0 |
| | 繰越金 | 11 | | 11 | |
| 諸 | 入 | 8,191 | 0.0 | 10,818 | 0.1 |
| | 諸収入 | 8,191 | | 10,818 | |
| | 延滞金加算金及び過料 | 1 | | 1 | |
| | 預金利息 | 6 | | 8 | |
| | 雑入 | 8,184 | | 10,809 | |

20 特別会計予算額（つづき）

(2) 介護保険（つづき）
（歳出）

| 科 目 | | 平成31年度 | | 令和2年度 | |
|----------|---------------------------------|-------------------|--------------|-------------------|--------------|
| 款 | 項 | 予 算 額 | 構 成 比 | 予 算 額 | 構 成 比 |
| | | 千円 | % | 千円 | % |
| 総 | 額 | 15,680,000 | 100.0 | 16,161,000 | 100.0 |
| 総 | 務 費 | 642,634 | 4.1 | 729,508 | 4.5 |
| | 総 務 管 理 費 | 523,629 | | 622,974 | |
| | 介 護 認 定 審 査 会 費 | 119,005 | | 106,534 | |
| 保 | 險 給 付 費 | 14,131,476 | 90.1 | 14,582,303 | 90.2 |
| | 介 護 サ ー ビ ス 等 給 付 費 | 13,094,210 | | 13,403,044 | |
| | 介 護 予 防 サ ー ビ ス 等 給 付 費 | 296,270 | | 317,649 | |
| | そ の 他 諸 費 | 15,025 | | 15,647 | |
| | 高 額 介 護 サ ー ビ ス 等 費 | 491,200 | | 612,700 | |
| | 特 定 入 所 者 介 護 サ ー ビ ス 等 費 | 234,771 | | 233,263 | |
| 地 | 域 支 援 事 業 費 | 810,923 | 5.2 | 807,381 | 5.0 |
| | 介 護 予 防 ・ 日 常 生 活 支 援 総 合 事 業 費 | 482,804 | | 477,651 | |
| | 包 括 的 支 援 事 業 ・ 任 意 事 業 費 | 327,419 | | 328,854 | |
| | そ の 他 諸 費 | 700 | | 876 | |
| 基 | 金 積 立 金 | 67,957 | 0.4 | 14,798 | 0.1 |
| | 基 金 積 立 金 | 67,957 | | 14,798 | |
| 諸 | 支 出 金 | 7,010 | 0.1 | 7,010 | 0.1 |
| | 償 還 金 及 び 還 付 金 | 7,000 | | 7,000 | |
| | 繰 出 金 | 10 | | 10 | |
| 予 | 備 費 | 20,000 | 0.1 | 20,000 | 0.1 |
| | 予 備 費 | 20,000 | | 20,000 | |

20 特別会計予算額（つづき）

(3) 後期高齢者医療
(歳入)

| 科 目 | | 平成 31 年 度 | | 令和 2 年 度 | |
|----------------------------|---------------------|------------------|--------------|------------------|--------------|
| 款 | 項 | 予 算 額 | 構 成 比 | 予 算 額 | 構 成 比 |
| | | 千円 | % | 千円 | % |
| 総 | 額 | 5,141,000 | 100.0 | 5,325,000 | 100.0 |
| 後 期 高 齢 者 医 療 保 険 料 | | 2,818,731 | 54.9 | 3,003,026 | 56.4 |
| | 後 期 高 齢 者 医 療 保 険 料 | 2,818,731 | | 3,003,026 | |
| 使 用 料 及 び 手 数 料 | | 1 | 0.0 | 1 | 0.0 |
| | 手 数 料 | 1 | | 1 | |
| 国 庫 支 出 金 | | - | - | - | - |
| | 国 庫 補 助 金 | - | | - | |
| 広 域 連 合 支 出 金 | | 1,285 | 0.0 | 3,071 | 0.1 |
| | 広 域 連 合 補 助 金 | 1,285 | | 3,071 | |
| 繰 入 金 | | 2,181,244 | 42.4 | 2,185,353 | 41.0 |
| | 一 般 会 計 繰 入 金 | 2,181,244 | | 2,185,353 | |
| 繰 越 金 | | 10 | 0.0 | 10 | 0.0 |
| | 繰 越 金 | 10 | | 10 | |
| 諸 収 入 | | 139,729 | 2.7 | 133,539 | 2.5 |
| | 償 還 金 | 800 | | 800 | |
| | 預 金 利 子 | 2 | | 4 | |
| | 受 託 事 業 収 入 | 137,702 | | 131,314 | |
| | 延 滞 金 加 算 及 び 過 料 | 109 | | 81 | |
| | 雑 入 | 1,116 | | 1,340 | |

(歳出)

| 科 目 | | 平成 31 年 度 | | 令和 2 年 度 | |
|----------------------|-----------------|------------------|--------------|------------------|--------------|
| 款 | 項 | 予 算 額 | 構 成 比 | 予 算 額 | 構 成 比 |
| | | 千円 | % | 千円 | % |
| 総 | 額 | 5,141,000 | 100.0 | 5,325,000 | 100.0 |
| 総 務 費 | | 121,935 | 2.4 | 144,395 | 2.7 |
| | 総 務 管 理 費 | 121,935 | | 144,395 | |
| 保 険 給 付 費 | | 91,000 | 1.8 | 91,000 | 1.7 |
| | 葬 祭 費 | 91,000 | | 91,000 | |
| 広 域 連 合 納 付 金 | | 4,727,762 | 91.9 | 4,893,473 | 91.9 |
| | 広 域 連 合 納 付 金 | 4,727,762 | | 4,893,473 | |
| 保 健 事 業 費 | | 142,034 | 2.8 | 137,467 | 2.6 |
| | 保 健 事 業 費 | 142,034 | | 137,467 | |
| 諸 支 出 金 | | 8,269 | 0.1 | 8,665 | 0.2 |
| | 償 還 金 及 び 還 付 金 | 8,259 | | 8,655 | |
| | 繰 出 金 | 10 | | 10 | |
| 予 備 費 | | 50,000 | 1.0 | 50,000 | 0.9 |
| | 予 備 費 | 50,000 | | 50,000 | |

注) 各年度の数字は当初予算額。

資料：企画政策部財政課

21 会 計 別 決 算 額

(歳入)

| 区 分 | | 平成 30 年 度 | 令和 元 年 度 |
|----------|----------|--------------------|--------------------|
| | | 千円 | 千円 |
| 総 | 額 | 145,337,122 | 157,977,957 |
| 一 | 計 | 104,179,886 | 117,301,879 |
| 特 | 計 | 41,157,236 | 40,676,078 |
| | 国民健康保険 | 20,384,568 | 19,549,651 |
| | 介護保険 | 15,629,549 | 15,876,980 |
| | 後期高齢者医療 | 5,143,119 | 5,249,448 |

(歳出)

| 区 分 | | 平成 30 年 度 | 令和 元 年 度 |
|----------|----------|--------------------|--------------------|
| | | 千円 | 千円 |
| 総 | 額 | 138,469,598 | 150,563,605 |
| 一 | 計 | 98,129,895 | 110,666,479 |
| 特 | 計 | 40,339,703 | 39,897,127 |
| | 国民健康保険 | 20,076,717 | 19,080,806 |
| | 介護保険 | 15,213,495 | 15,652,703 |
| | 後期高齢者医療 | 5,049,491 | 5,163,618 |

資料：会計管理室

(歳入)

| 科 目 | | 平成30年度 | | 令和元年度 | |
|----------|----------------------------|--------------------|--------------|--------------------|--------------|
| 款 | 項 | 決 算 額 | 構 成 比 | 決 算 額 | 構 成 比 |
| | | 千円 | % | 千円 | % |
| 総 | 額 | 104,179,886 | 100.0 | 117,301,879 | 100.0 |
| 特 | 別 区 税 | 33,665,666 | 32.3 | 34,898,453 | 29.8 |
| | 特別区民税 | 32,533,787 | | 33,793,545 | |
| | 軽自動車税 | 55,269 | | 56,056 | |
| | 特別区たばこ税 | 1,050,353 | | 1,021,326 | |
| | 入湯税 | 26,257 | | 27,526 | |
| 利 | 子 割 交 付 金 | 138,189 | 0.1 | 105,384 | 0.1 |
| | 子割交付金 | 138,189 | | 105,384 | |
| 配 | 当 割 交 付 金 | 461,111 | 0.4 | 525,005 | 0.4 |
| | 当割交付金 | 461,111 | | 525,005 | |
| 株 | 式 等 譲 渡 所 得 割 交 付 金 | 377,805 | 0.4 | 324,953 | 0.3 |
| | 株式等譲渡所得割交付金 | 377,805 | | 324,953 | |
| 自 | 動 車 取 得 税 交 付 金 | 159,580 | 0.2 | 80,057 | 0.1 |
| | 自動車取得税交付金 | 159,580 | | 80,057 | |
| 環 | 境 性 能 割 交 付 金 | - | - | 28,288 | 0.0 |
| | 環境性能割交付金 | - | | 28,288 | |
| 地 | 方 譲 与 税 | 268,665 | 0.3 | 274,855 | 0.2 |
| | 地方揮発油譲与税 | 77,573 | | 68,626 | |
| | 自動車重量譲与税 | 191,092 | | 197,635 | |
| | 森林環境譲与税 | - | | 8,594 | |
| | 地方道路譲与税 | - | | 0 | |
| 地 | 方 消 費 税 交 付 金 | 5,070,902 | 4.9 | 4,853,432 | 4.1 |
| | 地方消費税交付金 | 5,070,902 | | 4,853,432 | |
| 地 | 方 特 例 交 付 金 | 55,649 | 0.1 | 609,857 | 0.5 |
| | 地方特例交付金 | 55,649 | | 78,749 | |
| | 子ども・子育て支援臨時交付金 | - | | 531,108 | |
| 特 | 別 区 交 付 金 | 19,393,678 | 18.6 | 22,315,957 | 19.0 |
| | 特別区財政調整交付金 | 19,393,678 | | 22,315,957 | |
| 交 | 通 安 全 対 策 特 別 交 付 金 | 15,459 | 0.0 | 15,035 | 0.0 |
| | 交通安全対策特別交付金 | 15,459 | | 15,035 | |
| 分 | 担 金 及 び 負 担 金 | 1,895,514 | 1.8 | 1,773,412 | 1.5 |
| | 負担金 | 1,895,514 | | 1,773,412 | |
| 使 | 用 料 及 び 手 数 料 | 1,957,053 | 1.9 | 1,984,489 | 1.7 |
| | 使用料 | 1,485,190 | | 1,518,080 | |
| | 手数料 | 471,862 | | 466,409 | |
| 国 | 庫 支 出 金 | 12,649,353 | 12.1 | 17,293,641 | 14.7 |
| | 国庫負担金 | 8,556,746 | | 9,308,276 | |
| | 国庫補助金 | 4,025,442 | | 7,921,229 | |
| | 国庫委託金 | 67,165 | | 64,136 | |
| 都 | 支 出 金 | 7,474,408 | 7.2 | 10,290,922 | 8.8 |
| | 都負担金 | 2,588,164 | | 2,981,356 | |
| | 都補助金 | 4,325,080 | | 6,590,774 | |
| | 都委託金 | 561,163 | | 718,791 | |
| 財 | 産 収 入 | 393,753 | 0.4 | 724,625 | 0.6 |
| | 財産運用収入 | 389,266 | | 718,057 | |
| | 財産売却収入 | 4,487 | | 6,567 | |
| 繰 | 上 入 金 | 11,278,696 | 10.8 | 12,400,663 | 10.6 |
| | 繰上入金 | 11,278,696 | | 12,400,663 | |
| 繰 | 越 越 金 | 5,382,246 | 5.2 | 6,049,991 | 5.2 |
| | 繰越金 | 5,382,246 | | 6,049,991 | |
| 諸 | 収 入 | 2,163,426 | 2.1 | 2,304,704 | 2.0 |
| | 延滞金加算金及び過料 | 17,640 | | 11,117 | |
| | 特別区預金利息 | 93 | | 234 | |
| | 貸付金等元利収入 | 23,758 | | 22,318 | |
| | 受託事業収入 | 573,752 | | 521,256 | |
| | 収益事業収入 | 255,525 | | 295,982 | |
| | 雑収入 | 1,292,657 | | 1,453,797 | |
| 寄 | 付 金 | 183,752 | 0.2 | 239,157 | 0.2 |
| | 寄付金 | 183,752 | | 239,157 | |
| 特 | 別 区 債 | 1,194,983 | 1.1 | 209,000 | 0.2 |
| | 特別区債 | 1,194,983 | | 209,000 | |

22 一般会計決算額（つづき）

（歳出）

| 科 目 | | 平成30年度 | | 令和元年度 | |
|----------|----------|-------------------|--------------|--------------------|--------------|
| 款 | 項 | 決算額 | 構成比 | 決算額 | 構成比 |
| | | 千円 | % | 千円 | % |
| 総 | 額 | 98,129,895 | 100.0 | 110,666,479 | 100.0 |
| 議 | 費 | 633,051 | 0.6 | 634,776 | 0.6 |
| 総 | 費 | 633,051 | | 634,776 | |
| | 費 | 13,023,913 | 13.3 | 11,799,347 | 10.7 |
| | 費 | 4,827,484 | | 5,022,947 | |
| | 費 | 1,378,515 | | 1,974,421 | |
| | 費 | 699,462 | | 590,133 | |
| | 費 | 563,173 | | 592,855 | |
| | 費 | 78,995 | | 299,734 | |
| | 費 | 69,916 | | 66,713 | |
| 区 | 費 | 5,406,368 | | 3,252,545 | |
| | 費 | 3,048,983 | 3.1 | 2,901,959 | 2.6 |
| | 費 | 570,621 | | 566,387 | |
| | 費 | 737,161 | | 725,093 | |
| | 費 | 48,553 | | 57,764 | |
| | 費 | 281,181 | | 260,318 | |
| | 費 | 1,411,466 | | 1,292,397 | |
| 産 | 費 | 500,174 | 0.5 | 995,990 | 0.9 |
| | 費 | 500,174 | | 995,990 | |
| 民 | 費 | 41,351,811 | 42.1 | 49,298,057 | 44.5 |
| | 費 | 7,160,206 | | 7,449,459 | |
| | 費 | 3,698,549 | | 5,650,440 | |
| | 費 | 4,230,523 | | 4,595,252 | |
| | 費 | 21,231,785 | | 26,816,776 | |
| | 費 | 4,959,464 | | 4,710,906 | |
| | 費 | 71,285 | | 75,224 | |
| 衛 | 費 | 4,176,669 | 4.3 | 4,683,266 | 4.2 |
| | 費 | 3,714,897 | | 4,207,305 | |
| | 費 | 461,772 | | 475,961 | |
| 都 | 費 | 4,587,007 | 4.7 | 10,134,184 | 9.2 |
| | 費 | 4,408,000 | | 9,927,400 | |
| | 費 | 179,007 | | 206,783 | |
| 土 | 費 | 5,428,270 | 5.5 | 4,451,833 | 4.0 |
| | 費 | 3,214,482 | | 3,107,799 | |
| | 費 | 19,136 | | 33,818 | |
| | 費 | 2,194,652 | | 1,310,217 | |
| 資 | 費 | 3,404,033 | 3.5 | 3,505,461 | 3.2 |
| | 費 | 231,399 | | 230,426 | |
| | 費 | 3,172,634 | | 3,275,035 | |
| 教 | 費 | 18,193,806 | 18.5 | 18,558,910 | 16.8 |
| | 費 | 7,334,495 | | 6,059,704 | |
| | 費 | 9,217,910 | | 10,820,095 | |
| | 費 | 164,229 | | 204,363 | |
| | 費 | 79,945 | | 64,700 | |
| | 費 | 1,397,228 | | 1,410,049 | |
| 諸 | 費 | 3,782,179 | 3.9 | 3,702,696 | 3.3 |
| | 費 | 1,095,510 | | 735,026 | |
| | 費 | 2,574,210 | | 2,771,581 | |
| | 費 | 95,365 | | 185,846 | |
| | 費 | 17,094 | | 10,244 | |
| 予 | 費 | - | - | - | - |
| | 費 | - | | - | |

資料：会計管理室

23 特 別 会 計 決 算 額

(1) 国民健康保険
(歳入)

| 科 目 | | 平 成 30 年 度 | | 令 和 元 年 度 | |
|------------------------|----------|-------------------|--------------|-------------------|--------------|
| 款 | 項 | 決 算 額 | 構 成 比 | 決 算 額 | 構 成 比 |
| | | 千円 | % | 千円 | % |
| 総 | 額 | 20,384,568 | 100.0 | 19,549,651 | 100.0 |
| 国 民 健 康 保 険 料 | 料 | 5,445,703 | 26.7 | 5,648,323 | 28.9 |
| 国民健康保険料 | 料 | 5,445,703 | | 5,648,323 | |
| 一 部 負 担 金 | 金 | - | - | - | - |
| 一部負担金 | 金 | - | | - | |
| 使 用 料 及 び 手 数 料 | 料 | 47 | 0.0 | 71 | 0.0 |
| 手数料 | 料 | 47 | | 71 | |
| 国 庫 支 出 金 | 金 | 448 | 0.0 | 2,178 | 0.0 |
| 国庫補助金 | 金 | 448 | | 2,178 | |
| 都 支 出 金 | 金 | 11,546,103 | 56.6 | 11,445,750 | 58.5 |
| 都負担金 | 金 | 45,586 | | 48,652 | |
| 都補助金 | 金 | 11,500,517 | | 11,397,098 | |
| 繰 入 金 | 金 | 2,101,901 | 10.3 | 2,112,622 | 10.8 |
| 繰入 | 金 | 2,101,901 | | 2,112,622 | |
| 繰 越 金 | 金 | 1,254,718 | 6.2 | 307,851 | 1.6 |
| 繰越 | 金 | 1,254,718 | | 307,851 | |
| 諸 収 入 | 入 | 35,648 | 0.2 | 32,856 | 0.2 |
| 延滞金加算金及び過料 | 入 | 297 | | 5,960 | |
| 預金利 | 子 | 11 | | 6 | |
| 雑 | 入 | 35,341 | | 26,890 | |

23 特別会計決算額（つづき）

(1) 国民健康保険（つづき）
（歳出）

| 科 目 | | 平成30年度 | | 令和元年度 | |
|--------------------------------|----------------|-------------------|--------------|-------------------|--------------|
| 款 | 項 | 決 算 額 | 構 成 比 | 決 算 額 | 構 成 比 |
| | | 千円 | % | 千円 | % |
| 総 | 額 | 20,076,717 | 100.0 | 19,080,806 | 100.0 |
| 総 | 務 費 | 453,655 | 2.3 | 423,737 | 2.2 |
| | 総務管理費 | 453,655 | | 423,737 | |
| 保 | 険 給 付 費 | 11,285,204 | 56.2 | 11,213,544 | 58.8 |
| | 療養諸費 | 9,884,689 | | 9,814,607 | |
| | 高額療養費 | 1,315,298 | | 1,311,461 | |
| | 移送費 | - | | 143 | |
| | 出産育児諸費 | 58,663 | | 61,949 | |
| | 葬祭諸費 | 14,350 | | 12,740 | |
| | 結核・精神医療給付金 | 12,205 | | 12,644 | |
| 国 民 健 康 保 険 事 業 費 納 付 金 | | 6,895,651 | 34.3 | 6,935,737 | 36.3 |
| | 医療給付費分 | 4,776,402 | | 4,805,347 | |
| | 後期高齢者支援金等分 | 1,535,835 | | 1,548,301 | |
| | 介護納付金分 | 583,414 | | 582,089 | |
| 保 健 事 業 費 | | 155,015 | 0.8 | 160,166 | 0.8 |
| | 特定健康診査等事業費 | 153,008 | | 151,586 | |
| | 保健事業費 | 2,008 | | 8,580 | |
| 諸 支 出 金 | | 1,287,192 | 6.4 | 347,622 | 1.8 |
| | 償還金及び還付金 | 303,810 | | 171,290 | |
| | 繰出金 | 983,382 | | 176,332 | |
| 予 備 費 | | - | - | - | - |
| | 予備費 | - | | - | |

23 特別会計決算額（つづき）

(2) 介護保険
(歳入)

| 科 目 | | 平成30年度 | | 令和元年度 | |
|-----|---------------------|------------|-------|------------|-------|
| 款 | 項 | 決算額 | 構成比 | 決算額 | 構成比 |
| | | 千円 | % | 千円 | % |
| 総保 | 額料 | 15,629,549 | 100.0 | 15,876,980 | 100.0 |
| | 料 | 3,698,085 | 23.7 | 3,673,669 | 23.1 |
| 使 | 介 護 保 険 料 | 3,698,085 | | 3,673,669 | |
| 用 | 料 及 び 手 数 料 | 5 | 0.0 | 7 | 0.0 |
| 手 | 手 数 料 | 5 | | 7 | |
| 国 | 庫 支 出 金 | 3,190,646 | 20.4 | 3,270,465 | 20.6 |
| | 国 庫 負 担 金 | 2,440,952 | | 2,517,524 | |
| | 国 庫 補 助 金 | 749,693 | | 752,941 | |
| 支 | 払 基 金 交 付 金 | 3,750,405 | 24.0 | 3,797,207 | 23.9 |
| | 支 払 基 金 交 付 金 | 3,750,405 | | 3,797,207 | |
| 都 | 支 出 金 | 2,133,479 | 13.7 | 2,146,009 | 13.5 |
| | 都 負 担 金 | 2,014,128 | | 2,027,588 | |
| | 都 補 助 金 | 119,351 | | 118,421 | |
| 財 | 産 収 入 金 | 814 | 0.0 | 681 | 0.0 |
| | 財 産 運 用 収 入 金 | 814 | | 681 | |
| 繰 | 入 金 | 2,534,889 | 16.2 | 2,565,003 | 16.2 |
| | 一 般 会 計 繰 入 金 | 2,534,889 | | 2,565,003 | |
| 繰 | 越 金 | - | | - | |
| | 繰 越 金 | 300,436 | 1.9 | 416,054 | 2.6 |
| | 繰 越 金 | 300,436 | | 416,054 | |
| 諸 | 収 入 金 | 20,791 | 0.1 | 7,886 | 0.0 |
| | 延 滞 金 加 算 金 及 び 過 料 | - | | - | |
| | 預 金 利 | 7 | | 8 | |
| | 雑 入 | 20,784 | | 7,878 | |

(歳出)

| 科 目 | | 平成30年度 | | 令和元年度 | |
|-----|---------------------------------|------------|-------|------------|-------|
| 款 | 項 | 決算額 | 構成比 | 決算額 | 構成比 |
| | | 千円 | % | 千円 | % |
| 総 | 額 費 | 15,213,495 | 100.0 | 15,652,703 | 100.0 |
| 総 | 務 費 | 579,220 | 3.8 | 593,056 | 3.8 |
| | 総 務 管 理 費 | 476,311 | | 490,078 | |
| | 介 護 認 定 審 査 会 費 | 102,909 | | 102,979 | |
| 保 | 險 給 付 費 | 13,382,780 | 88.0 | 13,730,192 | 87.7 |
| | 介 護 サ ー ビ ス 等 給 付 費 | 12,437,820 | | 12,622,718 | |
| | 介 護 予 防 サ ー ビ ス 等 給 付 費 | 281,391 | | 305,561 | |
| | そ の 他 諸 費 | 14,328 | | 14,884 | |
| | 高 額 介 護 サ ー ビ ス 等 費 | 421,985 | | 569,761 | |
| | 特 定 入 所 者 介 護 サ ー ビ ス 等 費 | 227,257 | | 217,269 | |
| 地 | 域 支 援 事 業 費 | 758,596 | 5.0 | 738,258 | 4.7 |
| | 介 護 予 防 ・ 日 常 生 活 支 援 総 合 事 業 費 | 463,791 | | 448,912 | |
| | 包 括 的 支 援 事 業 ・ 任 意 事 業 費 | 293,981 | | 288,495 | |
| | そ の 他 諸 費 | 824 | | 850 | |
| 基 | 金 積 立 金 | 245,099 | 1.6 | 305,898 | 2.0 |
| | 基 金 積 立 金 | 245,099 | | 305,898 | |
| 諸 | 支 出 金 | 247,800 | 1.6 | 285,298 | 1.8 |
| | 償 還 金 及 び 還 付 金 | 94,842 | | 129,935 | |
| | 繰 出 金 | 152,670 | | 155,069 | |
| | 災 害 関 係 支 出 金 | 288 | | 295 | |
| 予 | 備 費 | - | - | - | - |
| | 予 備 費 | - | | - | |

23 特別会計決算額（つづき）

(3) 後期高齢者医療
(歳入)

| 科 目 | | 平成 30 年 度 | | 令和元 年 度 | |
|-------------------|------------|------------------|--------------|------------------|--------------|
| 款 | 項 | 決 算 額 | 構 成 比 | 決 算 額 | 構 成 比 |
| | | 千円 | % | 千円 | % |
| 総 | 額 | 5,143,119 | 100.0 | 5,249,448 | 100.0 |
| 後期高齢者医療保険料 | | 2,820,949 | 54.8 | 2,887,156 | 55.0 |
| | 後期高齢者医療保険料 | 2,820,949 | | 2,887,156 | |
| 使用料及び手数料 | | 3 | 0.0 | - | - |
| | 手数料 | 3 | | - | |
| 国庫支出金 | | 8,478 | 0.2 | - | - |
| | 国庫補助金 | 8,478 | | - | |
| 広域連合支出金 | | 1,862 | 0.0 | 2,259 | 0.0 |
| | 広域連合補助金 | 1,857 | | 2,253 | |
| | 保険料還付加算金 | 5 | | 6 | |
| 繰入金 | | 2,059,688 | 40.0 | 2,137,652 | 40.7 |
| | 一般会計繰入金 | 2,059,688 | | 2,137,652 | |
| 繰越金 | | 124,523 | 2.4 | 93,628 | 1.8 |
| | 繰越金 | 124,523 | | 93,628 | |
| 諸収入 | | 127,617 | 2.5 | 128,752 | 2.5 |
| | 償還金 | 5,775 | | 5,340 | |
| | 預金利息 | 2 | | 9 | |
| | 受託事業収入 | 120,737 | | 121,989 | |
| | 延滞金加算金及び過料 | 16 | | 318 | |
| | 雑入 | 1,088 | | 1,096 | |

(歳出)

| 科 目 | | 平成 30 年 度 | | 令和元 年 度 | |
|----------------|------------|------------------|--------------|------------------|--------------|
| 款 | 項 | 決 算 額 | 構 成 比 | 決 算 額 | 構 成 比 |
| | | 千円 | % | 千円 | % |
| 総 | 額 | 5,049,491 | 100.0 | 5,163,618 | 100.0 |
| 総務 | 費 | 122,471 | 2.4 | 113,922 | 2.2 |
| | 総務管理費 | 122,471 | | 113,922 | |
| 保険 | 給付費 | 79,100 | 1.6 | 82,810 | 1.6 |
| | 葬祭費 | 79,100 | | 82,810 | |
| 広域連合納付金 | | 4,601,076 | 91.1 | 4,748,471 | 92.0 |
| | 広域連合納付金 | 4,601,076 | | 4,748,471 | |
| 保健事業費 | | 121,543 | 2.4 | 127,985 | 2.5 |
| | 保健事業費 | 121,543 | | 127,985 | |
| 諸支出金 | | 125,301 | 2.5 | 90,430 | 1.8 |
| | 償還金及び還付金 | 7,802 | | 13,100 | |
| | 繰出金 | 117,499 | | 77,330 | |
| 予備費 | | - | - | - | - |
| | 予備費 | - | | - | |

24 一般会計予算及び決算の推移

| 年 度 | 予 算 | | 決 算 | | | |
|------------------|--------------------|--------------|--------------------|--------------|--------------------|--------------|
| | 予算現額 | 指 数 | 歳入決算額 | 指 数 | 歳出決算額 | 指 数 |
| | 千円 | | 千円 | | 千円 | |
| 昭 和 55 年 度 | 31,952,814 | 100.0 | 31,209,678 | 100.0 | 30,565,442 | 100.0 |
| 56 | 33,471,147 | 104.8 | 32,866,369 | 105.3 | 32,465,675 | 106.2 |
| 57 | 34,788,517 | 108.9 | 34,573,883 | 110.8 | 32,797,258 | 107.3 |
| 58 | 42,367,827 | 132.6 | 42,365,584 | 135.7 | 40,106,095 | 131.2 |
| 59 | 40,734,944 | 127.5 | 41,474,830 | 132.9 | 39,118,878 | 128.0 |
| 60 | 44,736,881 | 140.0 | 44,896,168 | 143.9 | 42,780,940 | 140.0 |
| 61 | 45,388,166 | 142.0 | 46,263,438 | 148.2 | 43,586,933 | 142.6 |
| 62 | 52,351,441 | 163.8 | 53,134,604 | 170.3 | 50,101,127 | 163.9 |
| 63 | 63,780,550 | 199.6 | 65,320,549 | 209.3 | 61,134,107 | 200.0 |
| 平 成 元 年 度 | 61,498,866 | 192.5 | 62,965,683 | 201.8 | 58,795,432 | 192.4 |
| 2 | 67,325,238 | 210.7 | 67,300,119 | 215.6 | 64,951,160 | 212.5 |
| 3 | 72,876,383 | 228.1 | 73,940,122 | 236.9 | 68,603,779 | 224.4 |
| 4 | 78,696,932 | 246.3 | 79,761,742 | 255.6 | 74,746,368 | 244.5 |
| 5 | 85,883,284 | 268.8 | 86,268,362 | 276.4 | 83,800,627 | 274.2 |
| 6 | 85,584,785 | 267.8 | 85,579,109 | 274.2 | 83,133,694 | 272.0 |
| 7 | 69,113,876 | 216.3 | 69,899,232 | 224.0 | 66,480,750 | 217.5 |
| 8 | 75,332,181 | 235.8 | 76,068,358 | 243.7 | 72,449,621 | 237.0 |
| 9 | 77,566,794 | 242.8 | 77,460,197 | 248.2 | 74,899,019 | 245.0 |
| 10 | 81,561,916 | 255.3 | 81,087,963 | 259.8 | 76,875,144 | 251.5 |
| 11 | 91,124,641 | 285.2 | 89,804,499 | 287.7 | 87,443,452 | 286.1 |
| 12 | 75,170,509 | 235.3 | 74,926,047 | 240.1 | 72,362,077 | 236.7 |
| 13 | 70,697,011 | 221.3 | 71,255,926 | 228.3 | 67,972,752 | 222.4 |
| 14 | 63,475,149 | 198.7 | 63,860,975 | 204.6 | 61,181,588 | 200.2 |
| 15 | 64,286,218 | 201.2 | 65,693,764 | 210.5 | 61,985,732 | 202.8 |
| 16 | 72,921,175 | 228.2 | 73,684,464 | 236.1 | 70,317,200 | 230.1 |
| 17 | 70,752,556 | 221.4 | 71,667,233 | 229.6 | 68,142,069 | 222.9 |
| 18 | 85,684,895 | 268.2 | 86,384,713 | 276.8 | 83,604,541 | 273.5 |
| 19 | 72,843,302 | 228.0 | 73,487,429 | 235.5 | 70,051,715 | 229.2 |
| 20 | 75,574,121 | 236.5 | 75,078,711 | 240.6 | 68,561,460 | 224.3 |
| 21 | 76,684,842 | 240.0 | 78,752,832 | 252.3 | 73,811,607 | 241.5 |
| 22 | 72,635,525 | 227.3 | 73,965,923 | 237.0 | 70,691,652 | 231.3 |
| 23 | 74,752,012 | 233.9 | 76,021,387 | 243.6 | 72,435,020 | 237.0 |
| 24 | 75,309,329 | 235.7 | 76,699,959 | 245.8 | 72,947,606 | 238.7 |
| 25 | 78,564,495 | 245.9 | 79,067,702 | 253.3 | 76,201,106 | 249.3 |
| 26 | 80,428,173 | 251.7 | 82,457,144 | 264.2 | 77,731,757 | 254.3 |
| 27 | 88,470,837 | 276.9 | 88,635,612 | 284.0 | 85,684,967 | 280.3 |
| 28 | 87,523,167 | 273.9 | 86,894,227 | 278.4 | 83,723,470 | 273.9 |
| 29 | 92,484,573 | 289.4 | 93,369,594 | 299.2 | 87,987,348 | 287.9 |
| 30 | 105,550,797 | 330.3 | 104,179,886 | 333.8 | 98,129,895 | 321.0 |
| 令 和 元 年 度 | 117,528,342 | 367.8 | 117,301,879 | 375.9 | 110,666,479 | 362.1 |

注) 指数は、昭和55年度を100としている。

資料：会計管理室

25 区 有 財 産

(各年度末)

| 区 分 | 平成 29 年 度 | | 平成 30 年 度 | | 令和 元 年 度 | |
|-----------------|-------------------|-------------------|-------------------|-------------------|-------------------|-------------------|
| | 土地 | 建物(延面積) | 土地 | 建物(延面積) | 土地 | 建物(延面積) |
| | m ² | m ² | m ² | m ² | m ² | m ² |
| 総 数 | 749,017.93 | 448,123.36 | 749,514.22 | 442,124.39 | 750,830.35 | 444,660.95 |
| 行 政 財 産 | 722,727.12 | 415,916.69 | 723,008.18 | 409,917.72 | 721,816.20 | 409,514.25 |
| 庁 舎 | 16,400.44 | 52,353.25 | 16,400.44 | 52,353.25 | 16,400.44 | 52,331.47 |
| そ の 他 公 用 施 設 | 24,289.95 | 11,563.68 | 24,421.58 | 11,730.67 | 24,421.58 | 11,736.05 |
| 福 利 厚 生 施 設 | 36,355.33 | 54,515.33 | 36,290.50 | 54,372.33 | 35,098.52 | 54,126.65 |
| 公 園 | 189,208.20 | 2,398.85 | 189,422.46 | 2,403.46 | 189,422.46 | 2,414.13 |
| そ の 他 公 共 用 施 設 | 4,084.04 | 36,446.62 | 4,084.04 | 36,481.10 | 4,084.04 | 36,441.56 |
| 学 校 | 221,306.02 | 199,220.67 | 221,306.02 | 193,158.62 | 221,306.02 | 193,158.62 |
| 教 育 文 化 施 設 | 231,083.14 | 59,418.29 | 231,083.14 | 59,418.29 | 231,083.14 | 59,305.77 |
| 普 通 財 産 | 26,290.81 | 32,206.67 | 26,506.04 | 32,206.67 | 29,014.15 | 35,146.70 |
| 貸 付 施 設 | 21,309.37 | 31,940.45 | 21,816.09 | 31,697.21 | 24,603.12 | 32,933.04 |
| そ の 他 | 4,981.44 | 266.22 | 4,689.95 | 509.46 | 4,411.03 | 2,213.66 |

資料：総務部契約管財課

26 税 目 別 国 税 徴 収 決 定 済 額

| 区 分 | 平成 28 年 度 | | 平成 29 年 度 | | 平成 30 年 度 | |
|---------------------|--------------------|--------------|--------------------|--------------|--------------------|--------------|
| | 徴収決定済額 | 構 成 比 | 徴収決定済額 | 構 成 比 | 徴収決定済額 | 構 成 比 |
| | 千円 | % | 千円 | % | 千円 | % |
| 総 額 | 354,938,848 | 100.0 | 386,320,922 | 100.0 | 387,186,605 | 100.0 |
| 源 泉 所 得 税 | 531,122 | 0.1 | 470,337 | 0.1 | 479,682 | 0.1 |
| 源泉所得税及復興特別所得税 | 97,812,472 | 27.6 | 124,008,942 | 32.1 | 135,090,879 | 34.9 |
| 申 告 所 得 税 | 342,595 | 0.1 | 261,626 | 0.1 | 210,468 | 0.1 |
| 申告所得税及復興特別所得税 | 24,525,934 | 6.9 | 24,556,198 | 6.3 | 25,389,459 | 6.6 |
| 法 人 税 | 72,072,986 | 20.3 | 78,631,825 | 20.3 | 76,066,071 | 19.6 |
| 地 方 法 人 税 | 3,430,364 | 1.0 | 3,790,870 | 1.0 | 3,567,847 | 0.9 |
| 相 続 税 (贈 与 税 を 含 む) | 21,688,118 | 6.1 | 22,648,266 | 5.9 | 17,573,097 | 4.5 |
| 消 費 税 等 | 133,837,292 | 37.7 | 131,350,289 | 34.0 | 128,196,682 | 33.1 |
| そ の 他 | 697,965 | 0.2 | 602,569 | 0.2 | 612,420 | 0.2 |

注) 1. 表の数値は小石川税務署と本郷税務署の合計。

2. 「その他」は、地価税、酒税、たばこ税、たばこ特別税、国際観光旅客税（平成30年度新設）、石油石炭税、旧税、電源開発促進税、揮発油税及地方道路税、揮発油税及地方揮発油税、石油ガス税、自動車重量税、航空機燃料税、印紙収入を合計した数値である。

資料：国税庁

27 税 目 別 都 税 調 定 額

| 区 分 | 平成 29 年 度 | | 平成 30 年 度 | | 平成 31 年 度 | |
|---------------------------|-------------------|--------------|-------------------|--------------|-------------------|--------------|
| | 調 定 額 | 構 成 比 | 調 定 額 | 構 成 比 | 調 定 額 | 構 成 比 |
| | 千円 | % | 千円 | % | 千円 | % |
| 総 額 | 52,293,705 | 100.0 | 53,859,728 | 100.0 | 55,094,834 | 100.0 |
| 都 民 税 法 人 | 86,039 | 0.2 | 61,842 | 0.1 | 56,868 | 0.1 |
| 個 人 | 21,032,807 | 40.2 | 21,543,158 | 40.0 | 22,464,603 | 40.8 |
| 事 業 税 法 人 | 43,552 | 0.1 | 40,616 | 0.1 | 24,735 | 0.0 |
| 個 人 | 31,046 | 0.1 | 32,865 | 0.1 | 41,118 | 0.1 |
| 不 動 産 取 得 税 | 1,696,388 | 3.2 | 1,909,944 | 3.5 | 1,672,137 | 3.0 |
| 自 動 車 税 | 33,634 | 0.1 | 29,789 | 0.1 | 29,613 | 0.1 |
| 固 定 資 産 税 (土地家屋償却資産含む) | 24,056,275 | 46.0 | 24,802,410 | 46.0 | 25,349,422 | 46.0 |
| 都 市 計 画 税 | 4,884,722 | 9.3 | 5,027,492 | 9.3 | 5,143,680 | 9.3 |
| 軽 油 引 取 税 | - | - | - | - | - | - |
| そ の 他 の 都 税 | 833 | 0.0 | 4 | 0.0 | 649 | 0.0 |
| 滞 納 繰 越 | 428,410 | 0.8 | 411,609 | 0.8 | 312,010 | 0.6 |

注) 1. その他の都税(自動車取得税、事業所税、都たばこ税)
 2. 千円未満を四捨五入しているため、総額と内訳の計が一致しないことがある。
 資料: 文京都税事務所

28 特別区民税納税義務者数及び調定額(現年分)

(1) 納税義務者数

| 年 度 | 総 数 | 普通徴収 | 特別徴収 | 割 合 | | |
|-----------|----------------|---------------|---------------|--------------|-------------|-------------|
| | | | | 総 数 | 普通徴収 | 特別徴収 |
| | 人 | 人 | 人 | % | % | % |
| 平成27年度 | 118,963 | 48,526 | 70,437 | 100.0 | 40.8 | 59.2 |
| 28 | 121,082 | 47,188 | 73,894 | 100.0 | 39.0 | 61.0 |
| 29 | 123,811 | 44,842 | 78,969 | 100.0 | 36.2 | 63.8 |
| 30 | 126,803 | 45,456 | 81,347 | 100.0 | 35.8 | 64.2 |
| 31 | 130,513 | 45,978 | 84,535 | 100.0 | 35.2 | 64.8 |

(2) 調 定 額

| 年 度 | 総 額 | 普通徴収 | 特別徴収 | 割 合 | | |
|-----------|-------------------|-------------------|-------------------|--------------|-------------|-------------|
| | | | | 総 数 | 普通徴収 | 特別徴収 |
| | 千円 | 千円 | 千円 | % | % | % |
| 平成27年度 | 29,671,824 | 10,504,503 | 19,167,321 | 100.0 | 35.4 | 64.6 |
| 28 | 30,753,762 | 10,649,742 | 20,104,020 | 100.0 | 34.6 | 65.4 |
| 29 | 31,742,348 | 10,574,989 | 21,167,359 | 100.0 | 33.3 | 66.7 |
| 30 | 32,516,421 | 10,504,745 | 22,011,676 | 100.0 | 32.3 | 67.7 |
| 31 | 33,897,455 | 10,792,331 | 23,105,124 | 100.0 | 31.8 | 68.2 |

資料: 総務部税務課

29 特 別 区 税 調 定 額

| 年 度 | 総 額 | 特 別 区 民 税 | 軽 自 動 車 税 | 特 別 区 税 た ば こ 税 | 入 湯 税 |
|-----------|-------------------|-------------------|---------------|--------------------|---------------|
| | 千円 | 千円 | 千円 | 千円 | 千円 |
| 平成27年度 | 31,481,919 | 30,193,466 | 49,203 | 1,209,196 | 30,054 |
| 28 | 32,404,057 | 31,174,442 | 58,428 | 1,142,677 | 28,510 |
| 29 | 33,181,979 | 32,034,043 | 57,898 | 1,063,421 | 26,617 |
| 30 | 33,925,239 | 32,792,367 | 56,262 | 1,050,353 | 26,257 |
| 31 | 35,248,062 | 34,142,289 | 56,921 | 1,021,326 | 27,526 |

資料：総務部税務課

30 特 別 区 税 収 入 額

| 年 度 | 調 定 額 | | | 収 入 済 額 | 還 付 未 済 額 | 不 納 欠 損 額 | 収 入 未 済 額 |
|-----------|-------------------|-------------------|------------------------|-------------------|--------------|---------------|----------------|
| | 総 額 | 現 年 課 税 分 | 前 年 度 以 前 滞 納 繰 越 分 | | | | |
| | 千円 | 千円 | 千円 | 千円 | 千円 | 千円 | 千円 |
| 平成27年度 | 31,481,919 | 30,954,511 | 527,408 | 31,005,120 | 4,281 | 57,316 | 423,764 |
| 28 | 32,404,057 | 31,980,274 | 423,783 | 32,006,231 | 4,730 | 105,027 | 297,529 |
| 29 | 33,181,979 | 32,887,320 | 294,659 | 32,878,685 | 3,074 | 27,158 | 279,210 |
| 30 | 33,925,239 | 33,647,907 | 277,332 | 33,665,666 | 6,140 | 19,596 | 246,117 |
| 31 | 35,248,062 | 35,002,460 | 245,602 | 34,898,452 | 7,502 | 11,790 | 345,321 |

資料：総務部税務課

31 軽 自 動 車 税 課 税 台 数

(各年度4月1日)

| 年 度 | 課 税 台 数 | | | | | | | | | | |
|--------------|---------------|---------------|-------------|--------------|------------|--------------|----------|--------------|--------------|--------------------|------------------|
| | 総 数 | 原 動 機 付 自 転 車 | | | | 軽 自 動 車 | | | | 二 輪 の 小 型 自 動 車 | 小 型 特 殊 自 動 車 |
| | | 50cc 以下 | 51～ 90cc | 91～ 125cc | ミカ- | 二 輪 車 | 三 輪 車 | 四 輪 車 | | | |
| | | | | | | | | 乗 用 | 貨 物 用 | | |
| 平成28年度 | 14,234 | 4,238 | 495 | 1,743 | 94 | 1,723 | - | 1,935 | 2,152 | 1,582 | 272 |
| 29 | 13,664 | 3,900 | 435 | 1,682 | 98 | 1,673 | - | 1,950 | 2,096 | 1,575 | 255 |
| 30 | 13,165 | 3,629 | 390 | 1,629 | 110 | 1,624 | - | 1,984 | 2,033 | 1,529 | 237 |
| 31 | 12,912 | 3,468 | 352 | 1,632 | 108 | 1,610 | - | 1,976 | 2,008 | 1,529 | 229 |
| 令和2年度 | 12,683 | 3,272 | 318 | 1,624 | 126 | 1,563 | - | 2,070 | 1,958 | 1,531 | 221 |

(つづき)

| 年 度 | 登 録 台 数 | | | | | | | | | | |
|--------------|---------------|---------------|-------------|--------------|------------|--------------|----------|--------------|--------------|--------------------|------------------|
| | 総 数 | 原 動 機 付 自 転 車 | | | | 軽 自 動 車 | | | | 二 輪 の 小 型 自 動 車 | 小 型 特 殊 自 動 車 |
| | | 50cc 以下 | 51～ 90cc | 91～ 125cc | ミカ- | 二 輪 車 | 三 輪 車 | 四 輪 車 | | | |
| | | | | | | | | 乗 用 | 貨 物 用 | | |
| 平成28年度 | 14,706 | 4,376 | 506 | 1,763 | 99 | 1,812 | - | 1,949 | 2,232 | 1,689 | 280 |
| 29 | 14,114 | 4,042 | 446 | 1,705 | 103 | 1,761 | - | 1,960 | 2,179 | 1,654 | 264 |
| 30 | 13,681 | 3,774 | 401 | 1,656 | 114 | 1,733 | - | 1,997 | 2,119 | 1,641 | 246 |
| 31 | 13,436 | 3,614 | 362 | 1,662 | 110 | 1,722 | - | 1,989 | 2,094 | 1,645 | 238 |
| 令和2年度 | 13,105 | 3,367 | 323 | 1,639 | 128 | 1,685 | - | 2,079 | 2,030 | 1,625 | 229 |

資料：総務部税務課

32 23区別個人住民税一人当たり税額及び一世帯当たり税額

| 地 域 | 個人住民税収入額 | | | 一人当たり税額 | | | 一世帯当たり税額 | | |
|--------------|------------------|------------------|------------------|----------------|----------------|----------------|----------------|----------------|----------------|
| | 平成28年度 | 平成29年度 | 平成30年度 | 平成28年度 | 平成29年度 | 平成30年度 | 平成28年度 | 平成29年度 | 平成30年度 |
| | 百万円 | 百万円 | 百万円 | 円 | 円 | 円 | 円 | 円 | 円 |
| 総 額 | 1,587,681 | 1,616,673 | 1,669,579 | - | - | - | - | - | - |
| 特 別 区 | - | - | - | 169,348 | 170,760 | 174,717 | 324,945 | 325,555 | 331,038 |
| 千代田区 | 24,443 | 25,854 | 26,715 | 410,782 | 424,292 | 422,932 | 720,091 | 745,260 | 741,123 |
| 中央区 | 38,751 | 41,145 | 44,032 | 262,333 | 265,919 | 273,678 | 468,996 | 477,361 | 492,911 |
| 港区 | 117,148 | 117,715 | 120,643 | 472,440 | 465,672 | 470,500 | 880,119 | 868,600 | 878,165 |
| 新宿区 | 66,733 | 68,677 | 71,966 | 196,616 | 200,185 | 207,420 | 318,123 | 322,798 | 333,671 |
| 文京区 | 51,183 | 52,759 | 54,094 | 229,204 | 233,015 | 235,003 | 416,385 | 423,027 | 426,184 |
| 台東区 | 28,967 | 30,006 | 31,331 | 144,802 | 148,203 | 152,343 | 253,638 | 257,824 | 262,775 |
| 墨田区 | 34,707 | 35,624 | 37,252 | 133,376 | 135,203 | 139,726 | 258,476 | 259,728 | 265,918 |
| 江東区 | 76,020 | 77,133 | 80,176 | 151,270 | 151,409 | 155,672 | 307,170 | 305,401 | 312,240 |
| 品川区 | 72,048 | 71,668 | 75,127 | 183,488 | 180,527 | 186,263 | 333,568 | 327,181 | 335,809 |
| 目黒区 | 67,966 | 69,866 | 71,716 | 242,909 | 247,065 | 251,539 | 460,358 | 467,496 | 474,227 |
| 大田区 | 112,174 | 113,517 | 116,214 | 155,339 | 155,856 | 158,248 | 298,199 | 297,148 | 299,806 |
| 世田谷区 | 190,469 | 190,839 | 196,062 | 208,431 | 207,182 | 210,944 | 404,890 | 400,870 | 406,632 |
| 渋谷区 | 75,130 | 77,170 | 81,912 | 330,144 | 336,226 | 353,525 | 545,430 | 554,252 | 582,679 |
| 中野区 | 51,400 | 52,709 | 53,604 | 154,618 | 157,163 | 158,559 | 257,018 | 259,470 | 260,396 |
| 杉並区 | 100,148 | 102,035 | 105,072 | 175,811 | 177,352 | 181,197 | 316,652 | 318,026 | 323,917 |
| 豊島区 | 45,944 | 47,262 | 48,773 | 155,860 | 158,724 | 162,480 | 255,591 | 258,664 | 263,547 |
| 北区 | 43,285 | 44,050 | 45,106 | 125,440 | 126,425 | 128,265 | 237,664 | 237,296 | 239,243 |
| 荒川区 | 25,193 | 25,463 | 26,544 | 117,508 | 117,957 | 122,173 | 239,881 | 238,816 | 245,201 |
| 板橋区 | 68,220 | 69,629 | 71,259 | 119,852 | 121,376 | 123,258 | 229,222 | 230,036 | 231,310 |
| 練馬区 | 101,195 | 103,092 | 105,636 | 139,318 | 141,013 | 143,681 | 294,824 | 296,125 | 299,160 |
| 足立区 | 69,109 | 70,737 | 72,629 | 102,675 | 104,523 | 106,764 | 218,938 | 219,929 | 221,704 |
| 葛飾区 | 48,896 | 49,794 | 51,148 | 109,447 | 110,649 | 112,970 | 238,160 | 237,931 | 240,235 |
| 江戸川区 | 78,553 | 79,927 | 82,570 | 114,360 | 115,649 | 119,042 | 249,593 | 250,229 | 255,693 |

注) 1. 個人住民税収入額・・・都民税と特別区民税を合算した。

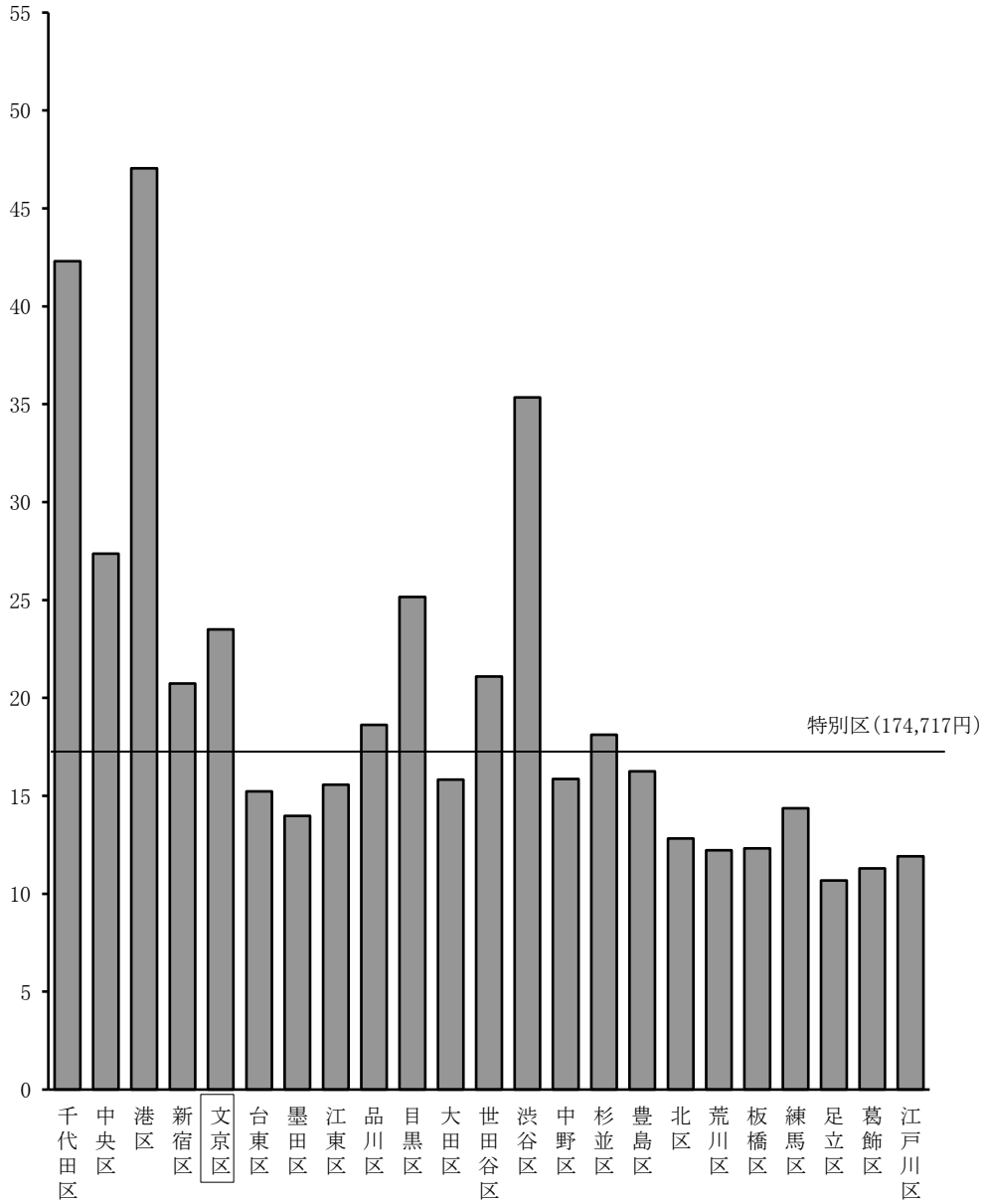
2. 一人当たり税額及び一世帯当たり税額・・・各年10月1日の「東京都の人口（推計）」により計算した。

資料：東京都主税局「東京都税務統計年報」

万円

第8図 23区の1人当たり住民税負担額

(平成30年度)



128頁参照

6 社会福祉・子育て支援

33 国 民 健 康 保 険

(1) 年度別加入者数

| 年 度 | 区 総 人 口 | | う ち 国 民 健 康 保 険 加 入 | | | |
|--------------|----------------|----------------|---------------------|-------------|---------------|-------------|
| | 世 帯 (A) | 人 口 (B) | 世帯(a) | a/A | 被保険者(b) | b/B |
| | 世帯 | 人 | 世帯 | % | 人 | % |
| 平成27年度 | 115,197 | 211,451 | 33,176 | 28.8 | 47,022 | 22.2 |
| 28 | 117,107 | 214,683 | 32,453 | 27.7 | 45,022 | 21.0 |
| 29 | 119,087 | 218,180 | 32,166 | 27.0 | 43,809 | 20.1 |
| 30 | 122,189 | 223,079 | 31,998 | 26.2 | 42,951 | 19.3 |
| 令和元年度 | 124,215 | 226,933 | 31,283 | 25.2 | 41,666 | 18.4 |

注) 区総人口は翌年度の4月1日現在、国民健康保険加入は当年度末現在。

(2) 年度別給付状況

(件 数)

| 年 度 | 総 数 | 一 般 | | | 出産育児 一時金等 | 葬 祭 費 | そ の 他 の 給 付 |
|--------------|----------------|----------------|---------------|---------------|--------------|------------|----------------|
| | | 療養給付費 | 療養費 | 高額療養費 | | | |
| 平成27年度 | 799,567 | 742,606 | 25,203 | 20,829 | 208 | 202 | 10,519 |
| 28 | 779,178 | 722,444 | 23,551 | 21,548 | 178 | 203 | 11,254 |
| 29 | 748,630 | 695,098 | 21,481 | 21,262 | 171 | 160 | 10,458 |
| 30 | 729,643 | 677,668 | 19,390 | 21,260 | 141 | 205 | 10,979 |
| 令和元年度 | 716,225 | 665,504 | 17,108 | 21,658 | 147 | 182 | 11,626 |

(金 額)

| 年 度 | 総 額 | 一 般 | | | 出産育児 一時金等 | 葬 祭 費 | そ の 他 の 給 付 |
|--------------|-------------------|------------------|----------------|------------------|---------------|---------------|----------------|
| | | 療養給付費 | 療養費 | 高額療養費 | | | |
| | 千円 | 千円 | 千円 | 千円 | 千円 | 千円 | 千円 |
| 平成27年度 | 11,990,531 | 10,395,145 | 185,103 | 1,296,926 | 87,360 | 14,140 | 11,857 |
| 28 | 11,475,272 | 9,909,602 | 172,243 | 1,292,026 | 74,772 | 14,210 | 12,419 |
| 29 | 11,241,629 | 9,726,038 | 160,238 | 1,260,277 | 71,290 | 11,270 | 12,516 |
| 30 | 11,219,036 | 9,673,612 | 146,476 | 1,313,173 | 59,220 | 14,350 | 12,205 |
| 令和元年度 | 11,137,826 | 9,615,792 | 129,738 | 1,304,990 | 61,922 | 12,740 | 12,644 |

33 国民健康保険（つづき）

（３）資格取得事由別 （世帯数）

| 年 度 | 総 数 | 転 入 | 組 合 国 保 離 脱 | 社 会 保 険 離 脱 | 生 活 保 護 廃 止 | 出 生 | そ の 他 |
|--------------|---------------|--------------|-------------|--------------|-------------|----------|--------------|
| 平成27年度 | 9,625 | 3,771 | 151 | 4,037 | 75 | - | 1,591 |
| 28 | 9,686 | 3,737 | 157 | 3,928 | 62 | 3 | 1,799 |
| 29 | 10,143 | 3,971 | 180 | 3,977 | 64 | 8 | 1,943 |
| 30 | 10,845 | 4,085 | 163 | 4,298 | 38 | 4 | 2,257 |
| 令和元年度 | 10,982 | 4,030 | 144 | 4,474 | 40 | 6 | 2,288 |

（被保険者数）

| 年 度 | 総 数 | 転 入 | 組 合 国 保 離 脱 | 社 会 保 険 離 脱 | 生 活 保 護 廃 止 | 出 生 | そ の 他 |
|--------------|---------------|--------------|-------------|--------------|-------------|------------|------------|
| 平成27年度 | 11,720 | 4,295 | - | 5,448 | 102 | 174 | 1,701 |
| 28 | 11,699 | 4,300 | - | 5,227 | 82 | 158 | 1,932 |
| 29 | 12,125 | 4,490 | - | 5,318 | 75 | 149 | 2,093 |
| 30 | 12,927 | 6,253 | - | 5,456 | 47 | 166 | 1,005 |
| 令和元年度 | 13,069 | 6,497 | - | 5,889 | 50 | 128 | 505 |

注) 1. 転入のうち国外転入については「その他」に含まれる。

2. 被保険者数の「組 合 国 保 離 脱」については平成20年度より「その他」に含まれる。

（４）資格喪失事由別 （世帯数）

| 年 度 | 総 数 | 転 出 | 組 合 国 保 加 入 | 社 会 保 険 加 入 | 生 活 保 護 開 始 | 死 亡 | そ の 他 |
|--------------|---------------|--------------|-------------|--------------|-------------|------------|--------------|
| 平成27年度 | 10,045 | 3,682 | 198 | 3,739 | 137 | 121 | 2,168 |
| 28 | 10,409 | 3,568 | 204 | 4,090 | 121 | 137 | 2,289 |
| 29 | 10,430 | 3,675 | 199 | 3,974 | 104 | 111 | 2,367 |
| 30 | 11,013 | 3,948 | 188 | 3,961 | 95 | 144 | 2,677 |
| 令和元年度 | 11,697 | 3,957 | 201 | 4,479 | 62 | 139 | 2,859 |

（被保険者数）

| 年 度 | 総 数 | 転 出 | 組 合 国 保 加 入 | 社 会 保 険 加 入 | 生 活 保 護 開 始 | 死 亡 | そ の 他 |
|--------------|---------------|--------------|-------------|--------------|-------------|------------|--------------|
| 平成27年度 | 13,098 | 4,175 | - | 5,670 | 175 | 224 | 2,854 |
| 28 | 13,720 | 4,052 | - | 6,229 | 143 | 220 | 3,076 |
| 29 | 13,338 | 4,067 | - | 5,870 | 123 | 184 | 3,094 |
| 30 | 13,785 | 5,157 | - | 5,533 | 104 | 229 | 2,762 |
| 令和元年度 | 14,354 | 5,575 | - | 6,131 | 68 | 193 | 2,387 |

注) 1. 転出のうち国外転出については「その他」に含まれる。

2. 被保険者数の「組 合 国 保 加 入」については平成20年度より「その他」に含まれる。

（５）特定健康診査・特定保健指導

| 年 度 | 特定健康診査受診者数 | 特定保健指導実施者数 |
|--------------|---------------|------------|
| 平成27年度 | 13,198 | 199 |
| 28 | 12,607 | 197 |
| 29 | 12,338 | 227 |
| 30 | 11,753 | 234 |
| 令和元年度 | 10,944 | 137 |

注) 令和元年度より「高齢者の医療の確保に関する法律」第142条に基づく法定報告の数値を掲載。

33 国民健康保険（つづき）

（6）23区別被保険者数及び保険料（現年分）収納状況

（令和元年度）

| 地 域 | 国保世帯数 (年間平均) | 被保険者数 (年間平均) | 調 定 額 | | 収 納 額 | 収 納 率 | 一世帯当たり 調 定 額 | 一人当たり 調 定 額 |
|------------|------------------|------------------|--------------------|----------------|--------------------|--------------|-----------------|----------------|
| | | | 居所不明者分 (再掲) | 千円 | | | | |
| | 世帯 | 人 | 千円 | 千円 | 千円 | % | 円 | 円 |
| 総 数 | 1,470,242 | 2,035,031 | 252,969,477 | 227,961 | 220,725,296 | 87.33 | 172,060 | 124,307 |
| 千代田区 | 7,949 | 10,778 | 1,767,523 | 111 | 1,612,474 | 91.23 | 222,358 | 163,994 |
| 中央区 | 21,190 | 28,671 | 4,256,788 | 68 | 3,708,336 | 87.12 | 200,887 | 148,470 |
| 港区 | 40,225 | 54,668 | 8,374,495 | 30,051 | 7,082,701 | 84.88 | 208,191 | 153,188 |
| 新宿区 | 75,576 | 94,853 | 10,939,270 | 10,981 | 8,996,153 | 82.32 | 144,745 | 115,329 |
| 文京区 | 32,116 | 42,864 | 5,731,684 | - | 5,215,015 | 90.99 | 178,468 | 133,718 |
| 台東区 | 36,607 | 50,142 | 6,305,401 | 3 | 5,400,853 | 85.65 | 172,246 | 125,751 |
| 墨田区 | 40,403 | 56,566 | 6,524,811 | 7,120 | 5,701,495 | 87.48 | 161,493 | 115,349 |
| 江東区 | 69,502 | 98,724 | 11,618,046 | 5,987 | 10,219,394 | 88.01 | 167,161 | 117,682 |
| 品川区 | 54,341 | 74,201 | 9,890,238 | 9,384 | 9,098,366 | 92.08 | 182,003 | 133,290 |
| 目黒区 | 43,252 | 58,714 | 8,571,020 | - | 7,697,749 | 89.81 | 198,165 | 145,979 |
| 大田区 | 97,946 | 138,555 | 17,594,704 | 14,268 | 15,606,165 | 88.77 | 179,637 | 126,987 |
| 世田谷区 | 134,567 | 187,818 | 26,696,019 | 9,942 | 23,395,199 | 87.67 | 198,385 | 142,138 |
| 渋谷区 | 41,701 | 54,750 | 8,388,263 | - | 7,044,467 | 83.98 | 201,153 | 153,210 |
| 中野区 | 63,926 | 81,989 | 9,809,868 | - | 8,292,483 | 84.53 | 153,457 | 119,649 |
| 杉並区 | 92,055 | 123,308 | 16,100,294 | 48,414 | 13,851,256 | 86.29 | 174,899 | 130,570 |
| 豊島区 | 59,567 | 75,905 | 8,747,979 | 17,344 | 7,325,866 | 83.91 | 146,859 | 115,249 |
| 北区 | 57,972 | 78,830 | 8,628,549 | 6,513 | 7,411,288 | 85.96 | 148,840 | 109,458 |
| 荒川区 | 36,507 | 51,024 | 5,667,947 | 16,598 | 5,046,943 | 89.31 | 155,256 | 111,084 |
| 板橋区 | 89,604 | 123,934 | 14,009,323 | 769 | 12,139,627 | 86.66 | 156,347 | 113,039 |
| 練馬区 | 103,550 | 147,479 | 17,965,304 | 9,476 | 16,132,555 | 89.85 | 173,494 | 121,816 |
| 足立区 | 106,079 | 158,341 | 17,649,825 | 33,988 | 15,389,071 | 87.36 | 166,384 | 111,467 |
| 葛飾区 | 70,471 | 102,808 | 11,522,117 | 4,642 | 9,857,264 | 85.59 | 163,502 | 112,074 |
| 江戸川区 | 95,136 | 140,109 | 16,210,009 | 2,302 | 14,500,576 | 89.47 | 170,388 | 115,696 |

注) 収納率は居所不明者分を除いた調定額を使って計算している。

資料：東京都「国民健康保険事業状況」（速報版・公営用）

福祉部国保年金課

34 後 期 高 齢 者 医 療 制 度

(1) 年度別加入者数

| 年 度 | 区総人口 (A) | うち後期高齢者医療制度加入者 | | | |
|--------------|----------------|----------------|------------|-----------------|----------------|
| | | 被保険者(a) | a/A | うち75歳以上 被保険者 | うち障害認定 被保険者 |
| | 人 | 人 | % | 人 | 人 |
| 平成27年度 | 211,451 | 20,800 | 9.8 | 20,738 | 62 |
| 28 | 214,683 | 21,281 | 9.9 | 21,236 | 45 |
| 29 | 218,180 | 21,700 | 9.9 | 21,666 | 34 |
| 30 | 223,079 | 22,201 | 10.0 | 22,165 | 36 |
| 令和元年度 | 226,933 | 22,321 | 9.8 | 22,290 | 31 |

注) 区総人口は翌年度の4月1日現在、後期高齢者医療制度加入者は当年度末現在。

(2) 資格取得事由別被保険者数


| 年 度 | 総 数 | 年齢到達 | 障害認定 加 入 | 転 入 | | | 生活保護 廃 止 |
|--------------|--------------|--------------|-------------|------------|------------|------------|-------------|
| | | | | 計 | 広 域 内 | 広 域 外 | |
| 平成27年度 | 1,924 | 1,663 | 7 | 242 | 118 | 124 | 12 |
| 28 | 2,141 | 1,827 | 7 | 293 | 144 | 149 | 14 |
| 29 | 2,078 | 1,699 | 7 | 345 | 191 | 154 | 27 |
| 30 | 2,106 | 1,851 | 10 | 227 | 123 | 104 | 18 |
| 令和元年度 | 1,803 | 1,533 | 3 | 256 | 136 | 120 | 11 |

(3) 資格喪失事由別被保険者数


| 年 度 | 総 数 | 死 亡 | 障害認定 脱 退 | 転 出 | | | 生活保護 受 給 |
|--------------|--------------|--------------|-------------|------------|------------|------------|-------------|
| | | | | 計 | 広 域 内 | 広 域 外 | |
| 平成27年度 | 1,559 | 1,182 | - | 338 | 205 | 133 | 39 |
| 28 | 1,566 | 1,151 | - | 369 | 224 | 145 | 46 |
| 29 | 1,533 | 1,166 | - | 327 | 206 | 121 | 40 |
| 30 | 1,658 | 1,215 | - | 385 | 210 | 175 | 58 |
| 令和元年度 | 1,624 | 1,258 | - | 329 | 225 | 104 | 37 |

第9図 負担区分別の被保険者と給付状況 (令和元年度・東京都対比)

〈文京区〉



〈東京都〉



34 後期高齢者医療制度（つづき）

（４）年度別給付状況

（件数）

| 年 度 | 総 数 | 療養給付費 | 療 養 費 | 高額療養費（現金） | その他の給付 |
|--------------|----------------|----------------|---------------|---------------|--------------|
| 平成27年度 | 735,041 | 681,154 | 19,668 | 32,940 | 1,279 |
| 28 | 754,623 | 700,814 | 20,077 | 32,408 | 1,324 |
| 29 | 770,608 | 716,700 | 20,211 | 32,063 | 1,634 |
| 30 | 784,762 | 733,464 | 21,175 | 28,568 | 1,555 |
| 令和元年度 | 795,206 | 746,953 | 19,304 | 27,136 | 1,813 |

（金額）

| 年 度 | 総 数 | 療養給付費 | 療 養 費 | 高額療養費（現金） | その他の給付 |
|--------------|-----------------------|-----------------------|--------------------|--------------------|-------------------|
| | 円 | 円 | 円 | 円 | 円 |
| 平成27年度 | 18,289,491,415 | 17,763,467,731 | 293,310,990 | 205,290,688 | 27,422,006 |
| 28 | 18,362,036,023 | 17,823,460,284 | 300,364,538 | 207,599,747 | 30,611,454 |
| 29 | 19,135,183,421 | 18,579,220,410 | 303,235,880 | 210,471,867 | 42,255,264 |
| 30 | 19,215,681,877 | 18,647,014,509 | 301,379,579 | 227,006,250 | 40,281,539 |
| 令和元年度 | 20,301,329,102 | 19,704,598,546 | 304,477,092 | 246,831,345 | 45,422,119 |

注) 1. 療養給付費に高額療養費（現物）を含む。

2. 「その他の給付」は平成21年度から開始された高額介護合算療養費等。

（５）年度別葬祭費支給状況

| 年 度 | 件 数 | 金 額 |
|--------------|--------------|-------------------|
| | 件 | 円 |
| 平成27年度 | 1,108 | 77,560,000 |
| 28 | 1,070 | 74,900,000 |
| 29 | 1,075 | 75,250,000 |
| 30 | 1,130 | 79,100,000 |
| 令和元年度 | 1,183 | 82,810,000 |

（６）健診事業

| 年 度 | 受 診 者 数 |
|--------------|---------------|
| | 人 |
| 平成27年度 | 9,702 |
| 28 | 9,811 |
| 29 | 9,919 |
| 30 | 10,162 |
| 令和元年度 | 10,343 |

（７）徴収方法別保険料収納状況（現年分）

| 年 度 | 特 別 徴 収 | | | 普 通 徴 収 | | |
|--------------|--------------------|--------------------|--------------|----------------------|----------------------|-------------|
| | 調 定 額 | 収 納 額 | 収 納 率 | 調 定 額 | 収 納 額 | 収 納 率 |
| | 円 | 円 | % | 円 | 円 | % |
| 平成27年度 | 578,789,900 | 578,789,900 | 100.0 | 1,943,154,500 | 1,906,499,567 | 98.1 |
| 28 | 574,128,600 | 574,128,600 | 100.0 | 2,037,873,100 | 1,999,146,885 | 98.1 |
| 29 | 566,544,700 | 566,544,700 | 100.0 | 2,124,507,500 | 2,087,906,355 | 98.3 |
| 30 | 550,484,500 | 550,484,500 | 100.0 | 2,273,855,100 | 2,236,383,700 | 98.4 |
| 令和元年度 | 573,585,900 | 573,585,900 | 100.0 | 2,321,455,200 | 2,279,588,300 | 98.2 |

（つづき）

| 年 度 | 計 | | |
|--------------|----------------------|----------------------|-------------|
| | 調 定 額 | 収 納 額 | 収 納 率 |
| | 円 | 円 | % |
| 平成27年度 | 2,521,944,400 | 2,485,289,467 | 98.5 |
| 28 | 2,612,001,700 | 2,573,275,485 | 98.5 |
| 29 | 2,691,052,200 | 2,654,451,055 | 98.6 |
| 30 | 2,824,339,600 | 2,786,868,200 | 98.7 |
| 令和元年度 | 2,895,041,100 | 2,853,174,200 | 98.6 |

資料：福祉部国保年金課

東京都後期高齢者医療広域連合

(1) 拠出制被保険者数

| 年 度 | 総 数 | | | | 強 制 適 用 | | | |
|--------------|---------------|-----------------|-----------------|------------|---------------|-----------------|-----------------|-----------|
| | 被保険者数 | 年間の取得・ 転入等の増 | 年間の喪失・ 転出等の減 | 年間の増減 | 被保険者数 | 年間の取得・ 転入等の増 | 年間の喪失・ 転出等の減 | 年間の増減 |
| 平成27年度 | 47,469 | 15,590 | 16,446 | △ 856 | 46,616 | 15,249 | 16,164 | △ 915 |
| 28 | 45,790 | 14,808 | 16,487 | △ 1,679 | 44,989 | 14,542 | 16,169 | △ 1627 |
| 29 | 44,871 | 15,356 | 16,275 | △ 919 | 44,097 | 15,130 | 16,022 | △ 892 |
| 30 | 44,330 | 16,339 | 16,880 | △541 | 43,560 | 16,087 | 16,624 | △537 |
| 令和元年度 | 44,320 | 16,500 | 16,510 | △10 | 43,580 | 16,255 | 16,235 | 20 |

(つづき)

| 年 度 | 任 意 適 用 | | | |
|--------------|------------|-----------------|-----------------|------------|
| | 被保険者数 | 年間の取得・ 転入等の増 | 年間の喪失・ 転出等の減 | 年間の増減 |
| 平成27年度 | 853 | 341 | 282 | 59 |
| 28 | 801 | 266 | 318 | △ 52 |
| 29 | 774 | 226 | 253 | △ 27 |
| 30 | 770 | 252 | 256 | △4 |
| 令和元年度 | 740 | 245 | 275 | △30 |

(2) 納付状況

| 年 度 | 納 付 対 象 月 数 | 納 付 月 数 | 納 付 率 |
|--------------|----------------|----------------|-------------|
| | 月 | 月 | % |
| 平成27年度 | 304,025 | 211,881 | 69.7 |
| 28 | 288,949 | 205,441 | 71.1 |
| 29 | 273,568 | 202,033 | 73.9 |
| 30 | 268,130 | 202,106 | 75.4 |
| 令和元年度 | 270,528 | 222,253 | 82.2 |

(3) 保険料免除別

| 年 度 | 総 数 | 法 定 免 除 | 申 請 免 除 |
|--------------|--------------|--------------|--------------|
| 平成27年度 | 8,579 | 1,157 | 7,422 |
| 28 | 8,557 | 1,134 | 7,423 |
| 29 | 8,920 | 1,144 | 7,776 |
| 30 | 8,922 | 1,134 | 7,788 |
| 令和元年度 | 9,372 | 1,140 | 8,232 |

(4) 福祉年金受給権者数

| 年 度 | 総 数 | | | | 全 部 支 給 | | | | 一 部 支 給 | | | | 全 部 支 給 停 止 | | | |
|--------------|--------------|----------|--------------|----------|------------|----------|------------|----------|-----------|----------|-----------|----------|-------------|----------|-----------|----------|
| | 総数 | 老齡 | 障害 | 母子 | 総数 | 老齡 | 障害 | 母子 | 総数 | 老齡 | 障害 | 母子 | 総数 | 老齡 | 障害 | 母子 |
| 平成27年度 | 954 | 3 | 951 | - | 863 | - | 863 | - | 15 | - | 15 | - | 76 | 3 | 73 | - |
| 28 | 977 | 2 | 975 | - | 883 | - | 883 | - | 18 | - | 18 | - | 76 | 2 | 74 | - |
| 29 | 989 | - | 989 | - | 899 | - | 899 | - | 14 | - | 14 | - | 76 | - | 76 | - |
| 30 | 1,011 | - | 1,011 | - | 920 | - | 920 | - | 14 | - | 14 | - | 77 | - | 77 | - |
| 令和元年度 | 1,023 | - | 1,023 | - | 936 | - | 936 | - | 12 | - | 12 | - | 75 | - | 75 | - |

35 国 民 年 金 (つ づ き)

(5) 抛 出 制 国 民 年 金 受 給 権 者 数

| 年 度 | 総 数 | 老 齢 給 付 | | | 障 害 給 付 | | 遺 族 給 付 | | | | 死 亡 一 時 金 |
|--------------|---------------|---------------|--------------|------------|------------|-----------|-----------|-----|-----|-----------|--------------|
| | | 老 齢 基 礎 | 老 齢 | 通 算 老 齢 | 障 害 基 礎 | 障 害 | 遺 族 基 礎 | 母 子 | 遺 児 | 寡 婦 | |
| 平成27年度 | 34,861 | 31,475 | 1,737 | 1,018 | 476 | 56 | 51 | - | - | 29 | 19 |
| 28 | 35,195 | 32,112 | 1,550 | 891 | 491 | 54 | 46 | - | - | 28 | 23 |
| 29 | 36,153 | 33,356 | 1,383 | 784 | 494 | 51 | 44 | - | - | 23 | 18 |
| 30 | 36,361 | 33,813 | 1,247 | 666 | 503 | 51 | 40 | - | - | 20 | 21 |
| 令和元年度 | 36,533 | 34,233 | 1,103 | 563 | 514 | 46 | 42 | - | - | 15 | 17 |

資料：福祉部国保年金課

36 介 護 保 険

(1) 第 1 号 被 保 険 者 数

(各年3月31日)

| 年 度 | 第 1 号 被 保 険 者 数 | | | 内 数 | |
|--------------|-----------------|---------------|---------------|------------|-------------|
| | 総 数 | 65歳～74歳 | 75歳以上 | 外 国 人 | 住 所 地 特 例 者 |
| 平成27年度 | 42,657 | 21,087 | 21,570 | 326 | 486 |
| 28 | 43,005 | 20,881 | 22,124 | 349 | 556 |
| 29 | 43,442 | 20,851 | 22,591 | 368 | 620 |
| 30 | 43,628 | 20,498 | 23,130 | 381 | 690 |
| 令和元年度 | 43,955 | 20,675 | 23,280 | 440 | 716 |

(2) 第 1 号 被 保 険 者 保 険 料 収 納 状 況 (現 年 分)

| 年 度 | 特 別 徴 収 | | | 普 通 徴 収 | | |
|--------------|----------------------|----------------------|--------------|--------------------|--------------------|-------------|
| | 調 定 額 | 収 納 額 | 収 納 率 | 調 定 額 | 収 納 額 | 収 納 率 |
| | 円 | 円 | % | 円 | 円 | % |
| 平成27年度 | 2,815,890,100 | 2,815,890,100 | 100.0 | 480,013,100 | 418,252,200 | 87.1 |
| 28 | 2,906,963,100 | 2,906,963,100 | 100.0 | 462,076,700 | 400,453,300 | 86.7 |
| 29 | 2,947,952,400 | 2,947,952,400 | 100.0 | 460,477,900 | 401,577,700 | 87.2 |
| 30 | 3,221,482,300 | 3,221,482,300 | 100.0 | 508,754,600 | 452,686,100 | 89.0 |
| 令和元年度 | 3,200,920,000 | 3,200,920,000 | 100.0 | 498,505,500 | 447,426,300 | 89.8 |

(つづき)

| 年 度 | 計 | | |
|--------------|----------------------|----------------------|-------------|
| | 調 定 額 | 収 納 額 | 収 納 率 |
| | 円 | 円 | % |
| 平成27年度 | 3,295,903,200 | 3,234,142,300 | 98.1 |
| 28 | 3,369,039,800 | 3,307,416,400 | 98.2 |
| 29 | 3,408,430,300 | 3,349,530,100 | 98.3 |
| 30 | 3,730,236,900 | 3,674,168,400 | 98.5 |
| 令和元年度 | 3,699,425,500 | 3,648,346,300 | 98.6 |

注) 収納額は、収入額から還付未済額を減額した額。

36 介 護 保 険 (つ づ き)

(3) 要介護・要支援認定者数

| 年 度 | 総 数 | 要支援1 | 要支援2 | 要介護1 | 要介護2 | 要介護3 | 要介護4 | 要介護5 |
|--------------|--------------|--------------|------------|--------------|--------------|--------------|--------------|--------------|
| 平成27年度 | 8,044 | 1,034 | 821 | 1,622 | 1,510 | 1,032 | 1,060 | 965 |
| 28 | 8,033 | 1,058 | 807 | 1,638 | 1,485 | 1,052 | 1,048 | 945 |
| 29 | 8,244 | 1,132 | 843 | 1,782 | 1,399 | 1,078 | 1,077 | 933 |
| 30 | 8,395 | 1,150 | 873 | 1,945 | 1,330 | 1,022 | 1,111 | 964 |
| 令和元年度 | 8,672 | 1,205 | 955 | 2,060 | 1,326 | 1,074 | 1,049 | 1,003 |

(4) 保険給付状況

| 年 度 | 総 額 | 居 宅 サービス 保 険 給 付 額 | 施 設 サービス 保 険 給 付 額 | 地 域 密 着 型 介 護 サービス 保 険 給 付 額 | そ の 他 サービス 保 険 給 付 額 |
|--------------|-----------------------|-----------------------|-----------------------|------------------------------------|-------------------------|
| | 円 | 円 | 円 | 円 | 円 |
| 平成27年度 | 12,843,176,055 | 8,440,559,707 | 3,006,249,736 | 842,875,326 | 553,491,286 |
| 28 | 12,974,847,563 | 8,012,271,520 | 2,998,997,379 | 1,297,434,184 | 666,144,480 |
| 29 | 13,215,511,884 | 7,915,601,168 | 3,197,855,455 | 1,431,800,792 | 670,254,469 |
| 30 | 13,382,780,195 | 8,051,561,856 | 3,276,012,259 | 1,391,636,785 | 663,569,295 |
| 令和元年度 | 13,730,192,021 | 8,223,773,610 | 3,286,368,883 | 1,418,135,774 | 801,913,754 |

資料：福祉部介護保険課

37 23 区 別 保 育 園 の 状 況

(令和2年4月1日)

| 地 域 | 公 立 | | | | 私 立 | | | | 計 | | | |
|------------|------------|---------------|---------------|----------------|--------------|----------------|----------------|----------------|--------------|----------------|----------------|----------------|
| | 施 設 数 | 定 員 | 入 所 数 児 童 | 定 員 率 充 足 率 | 施 設 数 | 定 員 | 入 所 数 児 童 | 定 員 率 充 足 率 | 施 設 数 | 定 員 | 入 所 数 児 童 | 定 員 率 充 足 率 |
| | | 人 | 人 | % | | 人 | 人 | % | | 人 | 人 | % |
| 総 数 | 679 | 72,794 | 70,500 | 96.9 | 1,754 | 142,719 | 128,121 | 89.8 | 2,433 | 215,513 | 198,621 | 92.2 |
| 千代田区 | 6 | 507 | 509 | 100.4 | 16 | 1,275 | 1,093 | 85.7 | 22 | 1,782 | 1,602 | 89.9 |
| 中央区 | 16 | 1,745 | 1,740 | 99.7 | 45 | 3,447 | 3,196 | 92.7 | 61 | 5,192 | 4,936 | 95.1 |
| 港区 | 21 | 3,172 | 2,952 | 93.1 | 53 | 2,992 | 2,507 | 83.8 | 74 | 6,164 | 5,459 | 88.6 |
| 新宿区 | 18 | 2,268 | 2,164 | 95.4 | 54 | 4,951 | 4,237 | 85.6 | 72 | 7,219 | 6,401 | 88.7 |
| 文京区 | 20 | 1,920 | 1,868 | 97.3 | 67 | 4,481 | 3,618 | 80.7 | 87 | 6,401 | 5,486 | 85.7 |
| 台東区 | 13 | 1,273 | 1,229 | 96.5 | 31 | 2,255 | 2,061 | 91.4 | 44 | 3,528 | 3,290 | 93.3 |
| 墨田区 | 25 | 2,651 | 2,441 | 92.1 | 53 | 4,148 | 3,737 | 90.1 | 78 | 6,799 | 6,178 | 90.9 |
| 江東区 | 44 | 4,570 | 4,339 | 95.0 | 111 | 10,057 | 8,977 | 89.3 | 155 | 14,627 | 13,316 | 91.0 |
| 品川区 | 47 | 4,538 | 4,598 | 101.3 | 86 | 6,721 | 5,938 | 88.4 | 133 | 11,259 | 10,536 | 93.6 |
| 目黒区 | 17 | 1,794 | 1,724 | 96.1 | 71 | 5,092 | 3,943 | 77.4 | 88 | 6,886 | 5,667 | 82.3 |
| 大田区 | 39 | 4,664 | 4,500 | 96.5 | 137 | 10,492 | 9,582 | 91.3 | 176 | 15,156 | 14,082 | 92.9 |
| 世田谷区 | 46 | 4,699 | 4,908 | 104.5 | 150 | 12,682 | 12,180 | 96.0 | 196 | 17,381 | 17,088 | 98.3 |
| 渋谷区 | 18 | 1,741 | 1,653 | 95.0 | 44 | 4,123 | 3,447 | 83.6 | 62 | 5,864 | 5,100 | 87.0 |
| 中野区 | 15 | 1,430 | 1,390 | 97.2 | 66 | 5,202 | 4,543 | 87.3 | 81 | 6,632 | 5,933 | 89.5 |
| 杉並区 | 38 | 3,597 | 3,581 | 99.6 | 120 | 9,511 | 8,436 | 88.7 | 158 | 13,108 | 12,017 | 91.7 |
| 豊島区 | 21 | 2,194 | 2,201 | 100.3 | 65 | 4,142 | 3,795 | 91.6 | 86 | 6,336 | 5,996 | 94.6 |
| 北区 | 43 | 4,939 | 4,751 | 96.2 | 47 | 3,831 | 3,577 | 93.4 | 90 | 8,770 | 8,328 | 95.0 |
| 荒川区 | 20 | 2,331 | 2,351 | 100.9 | 36 | 3,352 | 3,155 | 94.1 | 56 | 5,683 | 5,506 | 96.9 |
| 板橋区 | 38 | 3,679 | 3,500 | 95.1 | 96 | 8,374 | 8,101 | 96.7 | 134 | 12,053 | 11,601 | 96.3 |
| 練馬区 | 60 | 6,681 | 6,616 | 99.0 | 116 | 8,681 | 8,432 | 97.1 | 176 | 15,362 | 15,048 | 98.0 |
| 足立区 | 42 | 4,290 | 3,914 | 91.2 | 112 | 9,910 | 8,159 | 82.3 | 154 | 14,200 | 12,073 | 85.0 |
| 葛飾区 | 39 | 4,484 | 4,203 | 93.7 | 79 | 6,973 | 6,118 | 87.7 | 118 | 11,457 | 10,321 | 90.1 |
| 江戸川区 | 33 | 3,627 | 3,368 | 92.9 | 99 | 10,027 | 9,289 | 92.6 | 132 | 13,654 | 12,657 | 92.7 |

注) 1. 休止中の施設は除く。

2. 入所児童数は、管外の施設に委託している児童数を含む。

3. 保育所型認定子ども園を含む(ただし1号認定児は定員及び入所児童数から除く)。

資料：東京都福祉保健局「福祉・衛生 統計年報(令和元年度)」

38 区立保育園の状況

年齢男女別園児数及び職員数

(令和2年5月1日)

| 園名 | 総数 | | | 0歳児 | | 1歳児 | | 2歳児 | | 3歳児 | | 4歳児 | | 5歳児 | | 職員 |
|-----------|--------------|------------|------------|-----------|-----------|------------|------------|------------|------------|------------|------------|------------|------------|------------|------------|------------|
| | 総数 | 男 | 女 | 男 | 女 | 男 | 女 | 男 | 女 | 男 | 女 | 男 | 女 | 男 | 女 | |
| 総数 | 1,809 | 969 | 840 | 79 | 59 | 150 | 135 | 167 | 170 | 203 | 154 | 188 | 157 | 182 | 165 | 434 |
| 藍染保育園 | 86 | 45 | 41 | - | - | 6 | 6 | 8 | 7 | 13 | 7 | 8 | 11 | 10 | 10 | 14 |
| 久堅保育園 | 121 | 71 | 50 | 7 | 5 | 14 | 6 | 11 | 11 | 11 | 12 | 12 | 10 | 16 | 6 | 30 |
| 青柳保育園 | 93 | 46 | 47 | 4 | 5 | 10 | 3 | 6 | 12 | 8 | 10 | 10 | 8 | 8 | 9 | 24 |
| さしがや保育園 | 127 | 73 | 54 | 5 | 7 | 10 | 11 | 14 | 9 | 14 | 10 | 15 | 8 | 15 | 9 | 31 |
| 駒込保育園 | 93 | 56 | 37 | - | - | 8 | 7 | 11 | 7 | 12 | 8 | 12 | 8 | 13 | 7 | 17 |
| こひなた保育園 | 95 | 54 | 41 | - | - | 8 | 6 | 9 | 9 | 14 | 5 | 8 | 14 | 15 | 7 | 18 |
| 本郷保育園 | 93 | 55 | 38 | - | - | 9 | 6 | 12 | 6 | 9 | 11 | 14 | 6 | 11 | 9 | 20 |
| 大塚保育園 | 97 | 48 | 49 | 6 | 3 | 5 | 6 | 7 | 7 | 9 | 12 | 14 | 8 | 7 | 13 | 26 |
| しおみ保育園 | 103 | 53 | 50 | 7 | 4 | 4 | 8 | 7 | 9 | 15 | 7 | 11 | 9 | 9 | 13 | 23 |
| 千石保育園 | 141 | 71 | 70 | 7 | 5 | 10 | 13 | 10 | 14 | 15 | 9 | 15 | 14 | 14 | 15 | 30 |
| 向丘保育園 | 133 | 68 | 65 | 5 | 8 | 8 | 10 | 11 | 13 | 18 | 8 | 14 | 13 | 12 | 13 | 30 |
| 水道保育園 | 121 | 63 | 58 | 6 | 3 | 11 | 7 | 12 | 11 | 10 | 14 | 12 | 11 | 12 | 12 | 27 |
| 本駒込保育園 | 93 | 50 | 43 | 6 | 4 | 7 | 6 | 6 | 10 | 10 | 7 | 12 | 5 | 9 | 11 | 24 |
| 本駒込南保育園 | 121 | 70 | 51 | 9 | 3 | 11 | 9 | 11 | 10 | 13 | 9 | 13 | 10 | 13 | 10 | 28 |
| 千石西保育園 | 115 | 60 | 55 | 6 | 3 | 12 | 6 | 10 | 10 | 10 | 11 | 11 | 13 | 11 | 12 | 21 |
| 本駒込西保育園 | 45 | 19 | 26 | 3 | 3 | 2 | 11 | 6 | 9 | 8 | 3 | - | - | - | - | 17 |
| 目白台保育園 | 78 | 41 | 37 | 6 | 2 | 5 | 7 | 10 | 4 | 6 | 6 | 7 | 9 | 7 | 9 | 23 |
| 柳町保育園 | 35 | 13 | 22 | - | - | 4 | 6 | 1 | 11 | 8 | 5 | - | - | - | - | 11 |
| 根津保育園 | 19 | 13 | 6 | 2 | 4 | 6 | 1 | 5 | 1 | - | - | - | - | - | - | 20 |

資料：子ども家庭部幼児保育課、総務部職員課

39 区立こども園の状況

年齢男女別園児数及び職員数

(令和2年5月1日)

| 園名 | 総数 | | | 0歳児 | | 1歳児 | | 2歳児 | | 3歳児 | | 4歳児 | | 5歳児 | | 職員 |
|------------------|----|----|----|-----|---|-----|---|-----|---|-----|----|-----|----|-----|----|----|
| | 総数 | 男 | 女 | 男 | 女 | 男 | 女 | 男 | 女 | 男 | 女 | 男 | 女 | 男 | 女 | |
| お茶の水女子大学 こども園 | 93 | 48 | 45 | 5 | 1 | 5 | 5 | 6 | 5 | 12 | 10 | 10 | 12 | 10 | 12 | 30 |
| (うち幼稚園部分) | 33 | 16 | 17 | - | - | - | - | - | - | 6 | 5 | 6 | 5 | 4 | 7 | |
| (うち保育園部分) | 60 | 32 | 28 | 5 | 1 | 5 | 5 | 6 | 5 | 6 | 5 | 4 | 7 | 6 | 5 | |

資料：子ども家庭部幼児保育課

40 私 立 保 育 園 の 状 況

年齢男女別園児数及び職員数

(令和2年5月1日)

| 園 名 | 総 数 | | | 0 歳 児 | | 1 歳 児 | | 2 歳 児 | | 3 歳 児 | | 4 歳 児 | | 5 歳 児 | | 職 員 |
|---|--------------|--------------|--------------|------------|------------|------------|------------|------------|------------|------------|------------|------------|------------|------------|------------|--------------|
| | 総 数 | 男 | 女 | 男 | 女 | 男 | 女 | 男 | 女 | 男 | 女 | 男 | 女 | 男 | 女 | |
| 総 数 | 3,639 | 1,831 | 1,808 | 209 | 205 | 365 | 352 | 354 | 369 | 372 | 356 | 271 | 296 | 260 | 230 | 1,346 |
| 慈愛会保育園 | 32 | 19 | 13 | 6 | 4 | 6 | 5 | 7 | 4 | - | - | - | - | - | - | 21 |
| たんぼぼ保育園 | 211 | 113 | 98 | 14 | 10 | 18 | 19 | 17 | 20 | 24 | 21 | 19 | 15 | 21 | 13 | 51 |
| ※分園を含む | | | | | | | | | | | | | | | | |
| どんぐり保育園 | 77 | 45 | 32 | 4 | 5 | 10 | 2 | 6 | 6 | 8 | 6 | 10 | 5 | 7 | 8 | 32 |
| ※分園を含む | | | | | | | | | | | | | | | | |
| キッズソフィア・白山保育園 | 37 | 15 | 22 | - | 3 | 4 | 2 | 4 | 3 | - | 3 | 4 | 6 | 3 | 5 | 16 |
| 八千代保育園 | 40 | 19 | 21 | 2 | 3 | 3 | 5 | 4 | 4 | 3 | 1 | 4 | 4 | 3 | 4 | 26 |
| まなびの森保育園 茗荷谷 | 64 | 38 | 26 | 4 | 2 | 10 | 1 | 7 | 6 | 7 | 5 | 6 | 5 | 4 | 7 | 16 |
| こころの保育園 文京西片 | 91 | 50 | 41 | - | - | 7 | 7 | 11 | 6 | 11 | 9 | 10 | 10 | 11 | 9 | 24 |
| 小学館アカデミー 小石川保育園 | 71 | 27 | 44 | 3 | 6 | 5 | 7 | 6 | 6 | 4 | 8 | 2 | 11 | 7 | 6 | 21 |
| SOMPOスマイルキッズ 江戸川橋保育園 | 63 | 25 | 38 | 4 | 6 | 4 | 6 | 7 | 4 | 6 | 4 | 2 | 9 | 2 | 9 | 29 |
| 白山ひかり保育園 | 60 | 34 | 26 | 4 | 5 | 2 | 7 | 5 | 4 | 7 | 4 | 7 | 4 | 9 | 2 | 23 |
| 小学館アカデミー 茗荷谷保育園 | 61 | 32 | 29 | 3 | 3 | 5 | 5 | 6 | 5 | 6 | 5 | 8 | 3 | 4 | 8 | 20 |
| グローバルキッズ 後楽二丁目園 | 99 | 48 | 51 | 6 | 3 | 11 | 7 | 6 | 12 | 11 | 7 | 6 | 10 | 8 | 12 | 28 |
| ※分園を含む | | | | | | | | | | | | | | | | |
| アスク本駒込保育園 | 69 | 35 | 34 | 1 | 5 | 9 | 1 | 5 | 7 | 5 | 7 | 5 | 9 | 10 | 5 | 20 |
| ベネッセかごまち 保 育 園 | 51 | 20 | 31 | 5 | 6 | 5 | 9 | 6 | 9 | 4 | 7 | - | - | - | - | 23 |
| ベネッセ千石保育園 | 68 | 40 | 28 | 5 | - | 5 | 5 | 4 | 7 | 7 | 4 | 10 | 6 | 9 | 6 | 24 |
| キッズガーデン 文京春日 | 66 | 30 | 36 | 2 | 4 | 5 | 7 | 6 | 6 | 6 | 6 | 5 | 8 | 6 | 5 | 22 |
| グローバルキッズ 新大塚園 | 43 | 21 | 22 | - | - | 6 | 4 | 4 | 6 | 2 | 4 | 5 | 2 | 4 | 6 | 15 |
| ポピンズナーサリー スクール千駄木 | 60 | 30 | 30 | 6 | 3 | 3 | 6 | 4 | 5 | 8 | 3 | 5 | 6 | 4 | 7 | 28 |
| 東京こども保育園 | 28 | 15 | 13 | 3 | 3 | 6 | 3 | 4 | 5 | 2 | 2 | - | - | - | - | 14 |
| 日生湯島保育園 ひびき | 64 | 35 | 29 | 5 | 1 | 6 | 5 | 4 | 8 | 5 | 6 | 7 | 5 | 8 | 4 | 21 |
| にじのいるか 保育園小石川 | 61 | 36 | 25 | 7 | 5 | 14 | 3 | 8 | 10 | 7 | 7 | - | - | - | - | 23 |
| テンドーラビング 保育園茗荷谷 | 61 | 29 | 32 | 6 | 3 | 3 | 7 | 4 | 7 | 2 | 7 | 6 | 4 | 8 | 4 | 18 |
| ハッピーマム茗荷谷 | 49 | 26 | 23 | 5 | 1 | 2 | 7 | 5 | 5 | 7 | 3 | 5 | 4 | 2 | 3 | 17 |
| ちゃいれつく 新大塚駅前保育園 | 46 | 27 | 19 | 1 | 2 | 6 | 3 | 4 | 5 | 5 | 4 | 5 | 2 | 6 | 3 | 17 |
| 本 駒 込 ブチ・クレイシュ 保 育 所 ま あ む 東 大 前 園 | 66 | 36 | 30 | 3 | 3 | 4 | 6 | 12 | 2 | 7 | 7 | 6 | 5 | 4 | 7 | 15 |
| 同仁美登里保育園 | 34 | 22 | 12 | 8 | 1 | 5 | 5 | 9 | 6 | - | - | - | - | - | - | 23 |
| ポピンズナーサリー スクール本郷 | 70 | 30 | 40 | 3 | 6 | 8 | 4 | 4 | 8 | 5 | 7 | 5 | 7 | 5 | 8 | 30 |

40 私立保育園の状況（つづき）

年齢男女別園児数及び職員数（つづき）

| 園名 | 総数 | | | 0歳児 | | 1歳児 | | 2歳児 | | 3歳児 | | 4歳児 | | 5歳児 | | 職員 |
|-----------------------|----|----|----|-----|---|-----|----|-----|----|-----|----|-----|----|-----|----|----|
| | 総数 | 男 | 女 | 男 | 女 | 男 | 女 | 男 | 女 | 男 | 女 | 男 | 女 | 男 | 女 | |
| にじのいるか 保育園千石 | 68 | 31 | 37 | 5 | 4 | 5 | 7 | 6 | 6 | 5 | 7 | 4 | 7 | 6 | 6 | 19 |
| えがおの森 保育園・せんごく | 55 | 26 | 29 | 2 | 4 | 5 | 5 | 4 | 6 | 4 | 5 | 5 | 7 | 6 | 2 | 20 |
| 富坂まきば保育園 | 90 | 50 | 40 | 3 | 6 | 10 | 2 | 4 | 8 | 11 | 8 | 10 | 9 | 12 | 7 | 29 |
| モ ニ カ 茗荷谷駅前園 | 52 | 32 | 20 | 1 | 5 | 7 | 3 | 8 | 2 | 6 | 3 | 4 | 5 | 6 | 2 | 20 |
| こころおちやのみず 第一保育園 | 45 | 23 | 22 | 5 | 4 | 6 | 7 | 5 | 5 | 7 | 6 | - | - | - | - | 18 |
| こころおちやのみず 第二保育園 | 68 | 36 | 32 | - | - | 3 | 6 | 7 | 5 | 3 | 5 | 10 | 8 | 13 | 8 | 13 |
| テンドーラビング 保育園千駄木 | 53 | 22 | 31 | 3 | 5 | 3 | 6 | 1 | 7 | 5 | 5 | 4 | 5 | 6 | 3 | 25 |
| クオリスキッズ 駒込保育園 | 50 | 25 | 25 | 3 | 3 | 2 | 6 | 7 | 2 | 3 | 6 | 7 | 2 | 3 | 6 | 23 |
| テンドーラビング 保育園小石川 | 83 | 39 | 44 | 2 | 7 | 3 | 12 | 5 | 9 | 9 | 5 | 11 | 9 | 9 | 2 | 23 |
| にじのいるか 保育園千石第二 | 95 | 39 | 56 | 4 | 5 | 7 | 9 | 7 | 11 | 6 | 12 | 9 | 9 | 6 | 10 | 26 |
| さくらさくみらい 向日向 | 69 | 37 | 32 | 6 | - | 3 | 7 | 7 | 2 | 8 | 8 | 5 | 7 | 8 | 8 | 18 |
| モ ニ カ 本駒込園 | 55 | 28 | 27 | 4 | 2 | 3 | 5 | 5 | 5 | 1 | 7 | 5 | 6 | 10 | 2 | 19 |
| こどもヶ丘保育園 本駒込園 | 37 | 12 | 25 | 1 | 2 | 1 | 4 | 2 | 5 | 5 | 5 | 2 | 4 | 1 | 5 | 17 |
| さくらさくみらい 護国寺 | 33 | 16 | 17 | - | - | 4 | 6 | 5 | 4 | 3 | 6 | 2 | 1 | 2 | - | 15 |
| 茗荷谷ここわ保育園 | 60 | 23 | 37 | 2 | 4 | 2 | 7 | 5 | 5 | 6 | 6 | 3 | 9 | 5 | 6 | 19 |
| 大空と大地のなーさり い茗荷谷園 | 99 | 45 | 54 | 8 | 1 | 9 | 5 | 4 | 12 | 10 | 9 | 7 | 14 | 7 | 13 | 30 |
| テンドーラビング 保育園音羽 | 63 | 28 | 35 | 2 | 6 | 8 | 6 | 7 | 9 | 7 | 8 | 4 | 6 | - | - | 22 |
| グローバルキッズ 茗荷谷園 | 39 | 23 | 16 | 3 | 3 | 5 | 5 | 7 | 4 | 6 | 3 | 2 | 1 | - | - | 16 |
| 木下の保育園白山 | 79 | 43 | 36 | 2 | 4 | 7 | 5 | 8 | 7 | 10 | 8 | 7 | 6 | 9 | 6 | 22 |
| こころぶんきょう みょうがだに保育園 | 36 | 15 | 21 | 3 | 1 | 3 | 7 | 2 | 8 | 7 | 5 | - | - | - | - | 14 |
| さくらさくみらい 水道 | 43 | 19 | 24 | 1 | 4 | 7 | 3 | 2 | 8 | 6 | 7 | 3 | 2 | - | - | 16 |
| グローバルキッズ 大塚四丁目園 | 44 | 23 | 21 | 3 | 3 | 4 | 6 | 8 | 4 | 6 | 6 | - | 2 | 2 | - | 15 |
| キッズパートナー 文京関口 | 30 | 13 | 17 | 2 | 1 | 3 | 6 | 6 | 3 | 1 | 6 | 1 | - | - | 1 | 16 |
| こどもヶ丘保育園 第二本駒込園 | 56 | 31 | 25 | 3 | 3 | 6 | 3 | 7 | 4 | 5 | 8 | 6 | 5 | 4 | 2 | 21 |
| ういず千駄木保育園 | 48 | 25 | 23 | 4 | 2 | 5 | 3 | 6 | 4 | 5 | 7 | 5 | 7 | - | - | 19 |
| あい・あい保育園 新大塚園 | 35 | 20 | 15 | 2 | 4 | 6 | 3 | 3 | 4 | 8 | 2 | 1 | 2 | - | - | 16 |
| キッズパートナー 文京千石 | 41 | 19 | 22 | - | - | 5 | 5 | 5 | 4 | 7 | 9 | 2 | 4 | - | - | 14 |
| 小石川ちとせ保育園 | 54 | 25 | 29 | 2 | 7 | 7 | 4 | 5 | 8 | 11 | 8 | - | 2 | - | - | 19 |
| ちゃいれっく 小石川保育園 | 21 | 14 | 7 | 6 | - | 5 | 5 | 3 | - | - | 2 | - | - | - | - | 16 |
| 文京白山雲母保育園 | 14 | 9 | 5 | 1 | - | 5 | 4 | 2 | - | 1 | 1 | - | - | - | - | 16 |

40 私立保育園の状況（つづき）

年齢男女別園児数及び職員数（つづき）

| 園名 | 総数 | | | 0歳児 | | 1歳児 | | 2歳児 | | 3歳児 | | 4歳児 | | 5歳児 | | 職員 |
|--------------------|----|----|----|-----|---|-----|---|-----|---|-----|---|-----|---|-----|---|----|
| | 総数 | 男 | 女 | 男 | 女 | 男 | 女 | 男 | 女 | 男 | 女 | 男 | 女 | 男 | 女 | |
| 千石すきっぷ保育園 | 28 | 15 | 13 | 2 | 1 | 6 | 4 | 4 | 5 | 3 | 3 | - | - | - | - | 15 |
| 神田川ほとりに 花咲く保育園 | 17 | 14 | 3 | - | - | 9 | 3 | 3 | - | 2 | - | - | - | - | - | 18 |
| クオリスキッズ 江戸川橋保育園 | 11 | 5 | 6 | - | - | 3 | 4 | 1 | - | 1 | 2 | - | - | - | - | 10 |
| テンドーラビング 保育園 関口 | 31 | 16 | 15 | 2 | 6 | 7 | 3 | 1 | 2 | 6 | 1 | - | 3 | - | - | 15 |
| クオリスキッズ 水道橋保育園 | 31 | 12 | 19 | 3 | 1 | 4 | 4 | 1 | 6 | 4 | 7 | - | 1 | - | - | 16 |
| MIRATZ 本郷第二 保育園 | 9 | 5 | 4 | - | - | - | - | - | - | 5 | 2 | - | 2 | - | - | 9 |
| 明日葉保育園西片園 | 48 | 28 | 20 | 3 | 3 | 5 | 4 | 5 | 4 | 8 | 4 | 7 | 5 | - | - | 16 |
| キッズパートナー 文京本駒込 | 35 | 14 | 21 | 3 | 3 | 2 | 8 | 4 | 7 | 4 | 1 | 1 | 2 | - | - | 16 |
| このえ本駒込保育園 | 48 | 25 | 23 | 3 | 3 | 4 | 6 | 8 | 4 | 8 | 6 | 2 | 4 | - | - | 25 |

資料：子ども家庭部幼児保育課

41 認証保育所の状況

年齢男女別園児数及び職員数

（令和2年5月1日）

| 園名 | 総数 | | | 0歳児 | | 1歳児 | | 2歳児 | | 3歳児 | | 4歳児 | | 5歳児 | | 職員 |
|-----------------|-----------|-----------|-----------|-----------|----------|-----------|-----------|-----------|-----------|----------|----------|-----|---|-----|---|-----------|
| | 総数 | 男 | 女 | 男 | 女 | 男 | 女 | 男 | 女 | 男 | 女 | 男 | 女 | 男 | 女 | |
| 総数 | 68 | 34 | 34 | 10 | 5 | 12 | 15 | 11 | 12 | 1 | 2 | - | - | - | - | 36 |
| ぼけっとランド 本郷 | 20 | 10 | 10 | 2 | - | 4 | 5 | 3 | 4 | 1 | 1 | - | - | - | - | 13 |
| モニカ 茗荷谷 | 27 | 11 | 16 | 7 | 2 | 3 | 7 | 1 | 6 | - | 1 | - | - | - | - | 13 |
| グローバルキッズ 春日園 | 21 | 13 | 8 | 1 | 3 | 5 | 3 | 7 | 2 | - | - | - | - | - | - | 10 |

注）認証保育所の園児数は区民のみ。

資料：子ども家庭部幼児保育課

42 子育てひろば利用状況

| 区分 | 平成27年度 | 平成28年度 | 平成29年度 | 平成30年度 | 令和元年度 |
|-----------|----------------|----------------|----------------|----------------|---------------|
| 総数 | 113,982 | 118,680 | 117,714 | 127,045 | 92,231 |
| 西片 | 19,917 | 20,157 | 17,773 | 21,260 | 3,909 ※ |
| 汐見 | 25,818 | 27,280 | 27,928 | 28,886 | 23,201 |
| 水道 | 6,512 | 4,515 | 3,209 | 3,011 | 4,503 |
| 千石 | 35,478 | 30,778 | 27,991 | 29,167 | 24,215 |
| 江戸川橋 | 26,257 | 35,950 | 40,813 | 44,721 | 36,403 |

注）1. 幼児と保護者の利用者数の合計。

2. 子育てひろば西片は、平成31年4月から令和2年3月まで休館（期間中は本郷児童館で出張ひろばを実施）。

※令和元年度の数値は本郷児童館「赤ちゃんひろば」での出張ひろばの利用状況。

資料：子ども家庭部子育て支援課、幼児保育課、教育推進部児童青少年課

43 児 童 館 利 用 状 況

| 年度及び月次 | 大塚児童館 | | しおみ児童館 | | 千石児童館 | | 水道児童館 | |
|--------------|--------------|---------------|--------------|---------------|--------------|---------------|--------------|---------------|
| | 登録人員 | 利用人員 | 登録人員 | 利用人員 | 登録人員 | 利用人員 | 登録人員 | 利用人員 |
| 平成 27 年度 | 1,119 | 24,713 | 2,450 | 15,181 | 3,604 | 63,459 | 1,233 | 28,360 |
| 28 | 1,210 | 25,927 | 2,528 | 15,015 | 3,819 | 56,406 | 1,296 | 29,031 |
| 29 | 1,243 | 24,384 | 2,569 | 13,216 | 4,053 | 54,853 | 1,332 | 28,211 |
| 30 | 1,317 | 27,474 | 2,564 | 13,525 | 4,227 | 54,388 | 1,393 | 27,715 |
| 令和元年度 | 1,393 | 23,458 | 2,480 | 14,839 | 4,205 | 48,148 | 1,427 | 22,624 |
| 4 月 | 1,196 | 2,091 | 2,195 | 1,412 | 3,641 | 4,283 | 1,219 | 2,002 |
| 5 | 1,223 | 1,992 | 2,222 | 1,286 | 3,720 | 4,180 | 1,253 | 1,895 |
| 6 | 1,251 | 2,128 | 2,259 | 1,443 | 3,774 | 4,362 | 1,279 | 2,353 |
| 7 | 1,290 | 2,449 | 2,288 | 1,514 | 3,868 | 4,881 | 1,312 | 2,679 |
| 8 | 1,298 | 1,638 | 2,315 | 1,301 | 3,925 | 4,115 | 1,319 | 1,821 |
| 9 | 1,316 | 2,111 | 2,349 | 1,263 | 3,982 | 4,348 | 1,346 | 1,839 |
| 10 | 1,346 | 2,685 | 2,380 | 1,394 | 4,027 | 4,758 | 1,364 | 2,193 |
| 11 | 1,357 | 2,154 | 2,415 | 1,557 | 4,080 | 4,666 | 1,382 | 2,169 |
| 12 | 1,371 | 2,052 | 2,430 | 1,178 | 4,133 | 4,359 | 1,403 | 1,991 |
| 2 年 1 | 1,382 | 1,900 | 2,459 | 1,316 | 4,174 | 4,181 | 1,419 | 1,863 |
| 2 | 1,393 | 2,258 | 2,480 | 1,175 | 4,205 | 4,015 | 1,427 | 1,819 |
| 3 | 1,393 | - | 2,480 | - | 4,205 | - | 1,427 | - |

(つづき)

| 年度及び月次 | 本駒込児童館 | | 本駒込南児童館 | | 久堅児童館 | | 柳町児童館 | |
|--------------|--------------|---------------|--------------|---------------|--------------|---------------|--------------|---------------|
| | 登録人員 | 利用人員 | 登録人員 | 利用人員 | 登録人員 | 利用人員 | 登録人員 | 利用人員 |
| 平成 27 年度 | 1,817 | 23,285 | 2,533 | 27,939 | 2,254 | 24,816 | 2,201 | 35,085 |
| 28 | 1,863 | 21,964 | 2,590 | 27,226 | 2,258 | 29,130 | 2,260 | 35,472 |
| 29 | 1,878 | 26,054 | 2,622 | 27,932 | 2,262 | 25,930 | 2,638 | 33,888 |
| 30 | 1,879 | 25,369 | 2,612 | 28,579 | 2,384 | 27,145 | 2,168 | 27,150 |
| 令和元年度 | 1,814 | 22,049 | 2,509 | 23,817 | 2,348 | 22,008 | 2,155 | 27,023 |
| 4 月 | 1,613 | 2,142 | 1,078 | 2,261 | 2,076 | 1,990 | 1,857 | 2,502 |
| 5 | 1,628 | 2,062 | 1,096 | 1,910 | 2,101 | 1,723 | 1,890 | 2,175 |
| 6 | 1,665 | 2,299 | 2,314 | 2,237 | 2,154 | 2,160 | 1,930 | 2,888 |
| 7 | 1,681 | 2,235 | 2,361 | 2,754 | 2,181 | 2,282 | 1,955 | 2,756 |
| 8 | 1,700 | 1,466 | 2,387 | 1,836 | 2,212 | 1,979 | 1,976 | 2,565 |
| 9 | 1,721 | 2,125 | 2,410 | 2,207 | 2,231 | 1,920 | 2,019 | 2,600 |
| 10 | 1,767 | 2,560 | 2,434 | 2,790 | 2,262 | 2,468 | 2,044 | 2,836 |
| 11 | 1,778 | 1,973 | 2,450 | 1,991 | 2,295 | 1,944 | 2,059 | 2,351 |
| 12 | 1,794 | 1,902 | 2,471 | 1,850 | 2,308 | 1,923 | 2,073 | 2,086 |
| 2 年 1 | 1,800 | 1,608 | 2,490 | 1,841 | 2,334 | 1,815 | 2,116 | 2,201 |
| 2 | 1,814 | 1,677 | 2,509 | 2,140 | 2,348 | 1,804 | 2,155 | 2,063 |
| 3 | 1,814 | - | 2,509 | - | 2,348 | - | 2,155 | - |

43 児童館利用状況（つづき）

| 年度及び月次 | 千石西児童館 | | 小日向台町児童館 | | 目白台児童館 | | 湯島児童館 | |
|--------------|--------------|---------------|--------------|---------------|--------------|---------------|--------------|---------------|
| | 登録人員 | 利用人員 | 登録人員 | 利用人員 | 登録人員 | 利用人員 | 登録人員 | 利用人員 |
| 平成27年度 | 1,972 | 23,379 | 1,597 | 24,496 | 1,193 | 21,832 | 2,093 | 32,941 |
| 28 | 1,982 | 23,953 | 1,321 | 25,732 | 1,267 | 21,330 | 2,085 | 33,578 |
| 29 | 1,988 | 24,813 | 1,399 | 28,070 | 1,245 | 15,664 | 1,821 | 30,988 |
| 30 | 1,997 | 25,821 | 1,526 | 30,105 | 1,301 | 16,899 | 2,106 | 28,399 |
| 令和元年度 | 1,916 | 21,547 | 1,498 | 24,287 | 1,224 | 16,668 | 1,909 | 21,006 |
| 4月 | 1,692 | 2,035 | 1,333 | 3,027 | 1,095 | 1,552 | 1,670 | 1,832 |
| 5 | 1,721 | 1,983 | 1,355 | 942 | 1,116 | 1,232 | 1,698 | 2,029 |
| 6 | 1,757 | 2,214 | 1,355 | - | 1,123 | 1,480 | 1,735 | 2,055 |
| 7 | 1,778 | 2,242 | 1,389 | 2,773 | 1,139 | 2,088 | 1,768 | 1,959 |
| 8 | 1,807 | 1,625 | 1,395 | 2,270 | 1,159 | 1,587 | 1,785 | 1,279 |
| 9 | 1,836 | 1,921 | 1,423 | 2,686 | 1,177 | 1,525 | 1,809 | 1,868 |
| 10 | 1,851 | 2,316 | 1,437 | 2,906 | 1,189 | 1,636 | 1,842 | 2,240 |
| 11 | 1,869 | 1,859 | 1,460 | 2,585 | 1,197 | 1,447 | 1,857 | 2,295 |
| 12 | 1,878 | 1,965 | 1,470 | 2,579 | 1,203 | 1,491 | 1,867 | 1,774 |
| 2年1 | 1,892 | 1,588 | 1,482 | 2,354 | 1,209 | 1,323 | 1,896 | 1,713 |
| 2 | 1,916 | 1,799 | 1,498 | 2,165 | 1,224 | 1,307 | 1,909 | 1,962 |
| 3 | 1,916 | - | 1,498 | - | 1,224 | - | 1,909 | - |

（つづき）

| 年度及び月次 | 白山東児童館 | | 根津児童館 | | 目白台第二児童館 | | 本郷児童館 | |
|--------------|--------------|---------------|--------------|---------------|--------------|---------------|--------------|---------------|
| | 登録人員 | 利用人員 | 登録人員 | 利用人員 | 登録人員 | 利用人員 | 登録人員 | 利用人員 |
| 平成27年度 | 2,396 | 35,830 | 2,083 | 32,999 | 1,973 | 24,266 | 2,685 | 31,581 |
| 28 | 2,488 | 38,802 | 2,061 | 34,280 | 1,928 | 25,522 | 2,763 | 31,088 |
| 29 | 1,748 | 36,331 | 2,034 | 33,582 | 1,562 | 22,731 | 2,862 | 30,301 |
| 30 | 2,561 | 38,021 | 2,021 | 36,707 | 1,581 | 22,192 | 2,995 | 30,160 |
| 令和元年度 | 2,602 | 32,922 | 1,939 | 30,920 | 1,705 | 18,692 | 3,156 | 32,781 |
| 4月 | 2,233 | 3,133 | 1,710 | 2,779 | 1,498 | 1,621 | 2,732 | 2,978 |
| 5 | 2,277 | 2,713 | 1,724 | 2,472 | 1,520 | 1,637 | 2,795 | 2,656 |
| 6 | 2,320 | 3,155 | 1,757 | 3,018 | 1,548 | 1,757 | 2,839 | 3,579 |
| 7 | 2,400 | 3,971 | 1,793 | 3,212 | 1,569 | 1,875 | 2,921 | 3,620 |
| 8 | 2,444 | 2,902 | 1,803 | 1,882 | 1,586 | 1,187 | 2,953 | 2,591 |
| 9 | 2,474 | 2,982 | 1,838 | 3,017 | 1,607 | 1,697 | 3,001 | 3,180 |
| 10 | 2,517 | 3,098 | 1,865 | 3,554 | 1,638 | 1,818 | 3,035 | 3,148 |
| 11 | 2,547 | 3,370 | 1,877 | 2,697 | 1,653 | 2,275 | 3,076 | 2,961 |
| 12 | 2,576 | 2,802 | 1,897 | 2,786 | 1,664 | 1,552 | 3,103 | 2,677 |
| 2年1 | 2,585 | 2,442 | 1,920 | 2,954 | 1,688 | 1,700 | 3,134 | 2,511 |
| 2 | 2,602 | 2,354 | 1,939 | 2,549 | 1,705 | 1,573 | 3,156 | 2,880 |
| 3 | 2,602 | - | 1,939 | - | 1,705 | - | 3,156 | - |

注) 各年度登録人員は当該年度末の人員。

資料：教育推進部児童青少年課

44 育 成 室 の 状 況

在籍児童数

(令和2年5月1日)

| 育 成 室 | 児 童 数 | 育 成 室 | 児 童 数 |
|---------------|--------------|-------------|-------|
| 総 数 | 1,838 | | |
| 大 塚 | 50 | 駕 籠 町 | 48 |
| 千 石 第 一 | 50 | 駕 籠 町 小 学 校 | 57 |
| 千 石 第 二 | 52 | 柳 町 第 二 | 53 |
| 水 道 | 48 | 柳 町 第 三 | 52 |
| 本 駒 込 | 50 | 神 明 | 39 |
| 本 駒 込 南 | 50 | 千 駄 木 | 50 |
| 久 堅 | 51 | 窪 町 | 50 |
| 柳 町 | 52 | 本 郷 第 二 | 49 |
| 千 石 西 | 47 | 本 郷 第 三 | 48 |
| 小 日 向 台 町 第 一 | 53 | 駒 本 | 48 |
| 小 日 向 台 町 第 二 | 40 | 向 丘 | 48 |
| 目 白 台 | 28 | 大 塚 小 学 校 | 49 |
| 湯 島 | 43 | 第 三 中 学 校 | 26 |
| 白 山 東 | 52 | 茗 台 | 42 |
| 根 津 | 44 | 文 林 中 学 校 | 50 |
| 目 白 台 第 二 | 43 | 誠 之 | 55 |
| 本 郷 | 52 | 湯 島 小 学 校 | 45 |
| 指 ヶ 谷 | 47 | 音 羽 | 33 |
| 汐 見 | 48 | 誠 之 第 二 | 27 |
| 汐 見 第 二 | 49 | 根 津 臨 時 | 20 |

資料：教育推進部児童青少年課

45 文京ボランティア支援センター相談状況

| 年 度 | 総 数 | 活動相談 | 募集相談 | |
|--------------|------------|------------|-----------|-----------|
| | | | 個人 | 施設等 |
| 平成27年度 | 95 | 61 | 12 | 22 |
| 28 | 648 | 373 | 133 | 142 |
| 29 | 465 | 379 | 28 | 58 |
| 30 | 414 | 310 | 38 | 66 |
| 令和元年度 | 361 | 274 | 14 | 73 |

注) 平成28年度から集計方法を変更。

資料：(社福)文京区社会福祉協議会

46 有償各種サービスの利用状況

(1) 登録者数

| 年 度 | 利用会員 | 協力会員 |
|--------------|------------|------------|
| 平成27年度 | 253 | 125 |
| 28 | 232 | 130 |
| 29 | 199 | 158 |
| 30 | 219 | 169 |
| 令和元年度 | 167 | 174 |

注) 1. 利用会員とは、有償サービスを受けている人の数。

2. 協力会員とは、有償サービスを提供している人の数。

(2) ホームヘルプサービスの利用時間

| 年 度 | 活動区分別サービス | | | 合計 | ホームヘルプサービス | | | |
|--------------|--------------|----------|--------------|--------------|--------------|--------------|-----------|-----------|
| | 在宅 | 入院時 | 産前産後 | | 食事 | 掃除 | 洗濯 | 買物 |
| 平成27年度 | 7,265 | - | 1,014 | 8,279 | 1,327 | 5,514 | 29 | 417 |
| 28 | 6,680 | - | 1,561 | 8,241 | 1,654 | 5,143 | 84 | 413 |
| 29 | 6,553 | - | 1,320 | 7,873 | 1,369 | 5,150 | 76 | 451 |
| 30 | 6,168 | - | 1,087 | 7,255 | 1,040 | 5,098 | 117 | 198 |
| 令和元年度 | 6,014 | - | 1,271 | 7,285 | 1,441 | 4,906 | 84 | 71 |

(つづき)

| 年 度 | ホームヘルプサービス | | | | 大掃除・草取り | |
|--------------|------------|------------|----------|-----------|------------|-----------|
| | 身辺 | 外出 | 話相手 | その他 | 大掃除 | 草取り |
| 平成27年度 | 52 | 185 | 44 | 1 | 691 | 19 |
| 28 | 3 | 189 | 42 | 2 | 690 | 21 |
| 29 | 10 | 294 | 38 | 10 | 452 | 23 |
| 30 | 5 | 203 | - | 2 | 568 | 24 |
| 令和元年度 | 42 | 283 | - | 20 | 411 | 27 |

46 有償各種サービスの利用状況（つづき）

（3）その他サービスの利用状況

| 年 度 | 食事サービス | 緊急通報サービス |
|--------------|--------|----------|
| | 食 | 人 |
| 平成27年度 | 5,824 | 38 |
| 28 | 3,667 | 25 |
| 29 | - | - |
| 30 | - | - |
| 令和元年度 | - | - |

注）食事サービス、緊急通報サービスは、29年度より事業を廃止。

資料：（社福）文京区社会福祉協議会

47 敬老金支給状況

| 年 度 | 件 数 | 総 金 額 | 1 件 当 たり 支 給 金 額 |
|--------------|--------------|-------------------|------------------|
| | 件 | 円 | 円 |
| 平成27年度 | 8,152 | 40,760,000 | 5,000 |
| 28 | 8,333 | 41,665,000 | 5,000 |
| 29 | 8,418 | 42,090,000 | 5,000 |
| 30 | 8,552 | 42,760,000 | 5,000 |
| 令和元年度 | 8,475 | 42,375,000 | 5,000 |

資料：福祉部高齢福祉課

48 身体障害者手帳所持者数

（各年6月1日）

| 年 次 | 総 数 | 視 覚 障 害 | 聴覚平衡機能 | 音声言語機能 | 肢 体 不 自 由 | 内 部 障 害 |
|----------|--------------|------------|------------|-----------|--------------|--------------|
| 平 成 28 年 | 4,695 | 388 | 321 | 66 | 2,295 | 1,625 |
| 29 | 4,634 | 389 | 296 | 64 | 2,243 | 1,642 |
| 30 | 4,592 | 374 | 298 | 69 | 2,194 | 1,657 |
| 令 和 元 年 | 4,516 | 358 | 296 | 71 | 2,142 | 1,649 |
| 2 | 4,469 | 368 | 291 | 71 | 2,082 | 1,657 |

資料：福祉部障害福祉課

49 愛の手帳所持者数

（各年6月1日）

| 年 次 | 総 数 | 1 度 | 2 度 | 3 度 | 4 度 |
|----------|------------|-----------|------------|------------|------------|
| 平 成 28 年 | 869 | 26 | 239 | 220 | 384 |
| 29 | 886 | 25 | 240 | 224 | 397 |
| 30 | 897 | 24 | 246 | 229 | 398 |
| 令 和 元 年 | 919 | 24 | 251 | 236 | 408 |
| 2 | 941 | 24 | 262 | 245 | 410 |

資料：福祉部障害福祉課

50 生活保護の状況

(1) 被保護世帯数及び人員

| 年 度 | 被保護世帯員の実数 | | 保 護 率 (%) | 生 活 扶 助 | | 住 宅 扶 助 | |
|--------------|--------------|--------------|--------------|--------------|--------------|--------------|--------------|
| | 世 帯 | 人 員 | | 世 帯 | 人 員 | 世 帯 | 人 員 |
| 平成27年度 | 2,157 | 2,472 | 1.18 | 1,853 | 2,124 | 1,889 | 2,159 |
| 28 | 2,080 | 2,367 | 1.11 | 1,792 | 2,043 | 1,832 | 2,091 |
| 29 | 2,061 | 2,339 | 1.08 | 1,761 | 1,997 | 1,806 | 2,055 |
| 30 | 2,008 | 2,267 | 1.03 | 1,697 | 1,905 | 1,760 | 1,987 |
| 令和元年度 | 1,944 | 2,162 | 0.96 | 1,640 | 1,804 | 1,713 | 1,901 |

(つづき)

| 年 度 | 教 育 扶 助 | | 介 護 扶 助 | | 医 療 扶 助 | |
|--------------|-----------|-----------|------------|------------|--------------|--------------|
| | 世 帯 | 人 員 | 世 帯 | 人 員 | 世 帯 | 人 員 |
| 平成27年度 | 46 | 59 | 397 | 402 | 1,790 | 1,981 |
| 28 | 40 | 55 | 400 | 406 | 1,734 | 1,916 |
| 29 | 37 | 49 | 435 | 445 | 1,719 | 1,896 |
| 30 | 33 | 43 | 459 | 470 | 1,684 | 1,850 |
| 令和元年度 | 23 | 28 | 463 | 473 | 1,630 | 1,764 |

(つづき)

| 年 度 | 出 産 扶 助 | | 生 業 扶 助 | | 葬 祭 扶 助 | |
|--------------|----------|----------|-----------|-----------|----------|----------|
| | 世 帯 | 人 員 | 世 帯 | 人 員 | 世 帯 | 人 員 |
| 平成27年度 | - | - | 25 | 28 | 7 | 7 |
| 28 | - | - | 24 | 26 | 6 | 6 |
| 29 | - | - | 24 | 26 | 5 | 5 |
| 30 | - | - | 18 | 20 | 7 | 7 |
| 令和元年度 | - | - | 10 | 12 | 8 | 8 |

注) 1. 世帯、人員は年度平均。

2. 保護率は、年度の月平均の住民基本台帳人口に対する百分率。

(2) 保護の開始・廃止の世帯数及び人員

| 年 度 | 保 護 開 始 | | | | 保 護 廃 止 | | |
|--------------|------------|-------------|----------|------------|------------|------------|------------|
| | 申請件数 | 取り下げ 件 数 | 却下件数 | 決 定 | | 世 帯 数 | 人 員 |
| | | | | 世 帯 数 | 人 員 | | |
| 平成27年度 | 312 | 6 | 4 | 293 | 346 | 322 | 354 |
| 28 | 274 | 4 | 3 | 255 | 292 | 273 | 300 |
| 29 | 244 | 8 | 6 | 230 | 248 | 253 | 269 |
| 30 | 252 | 8 | 9 | 230 | 259 | 236 | 247 |
| 令和元年度 | 180 | 13 | 6 | 163 | 176 | 216 | 236 |

50 生活保護の状況（つづき）

（3）労働状態別被保護世帯数

（各年6月）

| 年次 | 総数 | 世帯主が働いている世帯 | | | | 世帯主が働いていないで 世帯員が働いている世帯 | 働いている者 がいない世帯 |
|-------|--------------|-------------|-----------|----------|------------|----------------------------|------------------|
| | | 常用 | 日雇 | 内職 | その他 | | |
| 平成28年 | 2,072 | 158 | 53 | 7 | 71 | 23 | 1,760 |
| 29 | 2,069 | 144 | 57 | 7 | 95 | 32 | 1,734 |
| 30 | 2,008 | 132 | 71 | 3 | 108 | 29 | 1,665 |
| 令和元年 | 1,962 | 119 | 79 | 3 | 122 | 27 | 1,612 |
| 2 | 1,920 | 101 | 73 | 4 | 126 | 21 | 1,595 |

注) 現に保護を受けた世帯数。

（4）家族人員別被保護世帯数

（令和2年7月31日）

| 区分 | 総数 | 世帯構成人員 | | | | | | |
|-----------|--------------|--------------|------------|-----------|----------|----|----|------|
| | | 1人 | 2人 | 3人 | 4人 | 5人 | 6人 | 7人以上 |
| 総数 | 1,927 | 1,764 | 131 | 27 | 5 | - | - | - |
| 医療扶助のみの世帯 | 65 | 64 | - | - | 1 | - | - | - |
| その他の世帯 | 1,862 | 1,700 | 131 | 27 | 4 | - | - | - |

注) 1. 基準日は被保護者全国一斉調査と同時点とする。

2. 保護停止中の世帯を含む。

（5）年齢男女別被保護人員

（令和2年7月31日）

| 区分 | 総数 | 0～5歳 | 6～11歳 | 12～14歳 | 15～19歳 | 20～29歳 | 30～39歳 | 40～49歳 | 50～59歳 | 60～69歳 | 70歳以上 |
|-----------|--------------|-----------|-----------|-----------|-----------|-----------|-----------|------------|------------|------------|--------------|
| 総数 | 2,127 | 15 | 15 | 13 | 20 | 27 | 83 | 176 | 267 | 386 | 1,125 |
| 男 | 1,224 | 7 | 10 | 6 | 4 | 13 | 47 | 106 | 156 | 271 | 604 |
| 女 | 903 | 8 | 5 | 7 | 16 | 14 | 36 | 70 | 111 | 115 | 521 |

注) 1. 基準日は被保護者全国一斉調査と同時点とする。

2. 保護停止中の人員を含む。

（6）生活保護費支出別

（令和元年度）

| 区分 | 保護受給者 | | 扶助金額 | 扶助割合 | |
|-----------|---------------|---------------|------------------|-----------|------|
| | 延世帯 | 延人員 | | | |
| 総数 | 66,335 | 72,410 | 4,578,790 | 100.0 | |
| 居宅 | 生活扶助 | 19,675 | 21,653 | 1,269,183 | 27.7 |
| | 住宅扶助 | 20,557 | 22,806 | 1,037,279 | 22.7 |
| | 教育扶助 | 271 | 336 | 3,040 | 0.1 |
| | 介護扶助 | 5,560 | 5,674 | 195,684 | 4.3 |
| | 医療扶助 | 19,565 | 21,165 | 2,006,943 | 43.8 |
| | 出産扶助 | - | - | - | - |
| | 生業扶助 | 124 | 148 | 1,649 | 0.0 |
| | 葬祭扶助 | 94 | 94 | 15,326 | 0.3 |
| 入所 | 生活扶助 | 209 | 209 | 10,246 | 0.2 |
| | 施設事務費 | 280 | 325 | 39,440 | 0.9 |

資料：福祉部生活福祉課

7 衛 生 · 環 境

51 医 療 施 設 数

(1) 年 次 別

(各年12月31日)

| 年 次 | 病 院 | 診 療 所 | 歯科診療所 | 歯科技工所 | 助 産 所 | 施 術 所 |
|----------|-----------|------------|------------|-----------|-----------|------------|
| 平成 28 年 | 10 | 273 | 245 | 27 | 12 | 264 |
| 29 | 10 | 274 | 248 | 27 | 13 | 276 |
| 30 | 10 | 277 | 247 | 27 | 13 | 277 |
| 令和 元年 | 10 | 287 | 252 | 27 | 13 | 281 |
| 2 | 10 | 291 | 254 | 27 | 15 | 278 |

(2) 町 丁 別

(令和 2 年12月31日)

| 町 丁 名 | 病 院 | 診 療 所 | 歯科診療所 | 歯科技工所 | 助 産 所 | 施 術 所 |
|-------------|-----------|------------|------------|-----------|-----------|------------|
| 総 数 | 10 | 291 | 254 | 27 | 15 | 278 |
| 後 楽 1・2丁目 | - | 8 | 4 | - | - | 4 |
| 春 日 1・2丁目 | - | 7 | 2 | - | - | 2 |
| 小 石 川 1～5丁目 | - | 31 | 30 | 1 | 1 | 24 |
| 白 山 1～5丁目 | - | 17 | 16 | 1 | 3 | 29 |
| 千 石 1～4丁目 | - | 12 | 12 | - | 1 | 19 |
| 水 道 1・2丁目 | - | 4 | 1 | - | - | 2 |
| 小 日 向 1～4丁目 | - | 11 | 8 | - | 1 | 6 |
| 大 塚 1～6丁目 | 2 | 18 | 17 | - | 1 | 14 |
| 関 口 1～3丁目 | - | 11 | 15 | 2 | 1 | 9 |
| 目 白 台 1～3丁目 | - | 5 | 5 | - | - | 6 |
| 音 羽 1・2丁目 | - | 6 | 10 | 1 | 1 | 9 |
| 本 郷 1～7丁目 | 3 | 48 | 46 | 13 | 1 | 38 |
| 湯 島 1～4丁目 | 3 | 20 | 12 | 6 | 1 | 24 |
| 西 片 1・2丁目 | - | 6 | 5 | - | - | 2 |
| 向 丘 1・2丁目 | - | 6 | 9 | - | - | 11 |
| 弥 生 1・2丁目 | - | 1 | 1 | - | - | - |
| 根 津 1・2丁目 | - | 16 | 10 | - | - | 17 |
| 千 駄 木 1～5丁目 | 1 | 30 | 26 | - | 2 | 28 |
| 本 駒 込 1～6丁目 | 1 | 34 | 25 | 3 | 2 | 34 |

資料：保健衛生部・文京保健所生活衛生課

52 診 療 科 目 数

(令和2年12月31日)

| 科 目 | 総 数 | 後 | 春 | 小 | 白 | 千 | 水 | 小 | 大 | 関 | 目 | 音 | 本 | 湯 | 西 | 向 | 弥 | 根 | 千 | 本 |
|-----------------|--------|-----------|-----------|--------------|--------------|-------------------|-----------|-------------------|-------------------|-------------------|-------------------|-----------|-------------------|-------------------|-----------|-----------|-----------|-----------|-------------------|-------------------|
| | | 楽 | 日 | 石 | 山 | 石 | 道 | 日向 | 塚 | 口 | 白 | 羽 | 郷 | 島 | 片 | 丘 | 生 | 津 | 駄 | 駒 |
| | | 1・2 丁目 | 1・2 丁目 | 1 5 丁目 | 1 5 丁目 | 1 5 4 丁目 | 1・2 丁目 | 1 5 4 丁目 | 1 5 6 丁目 | 1 5 3 丁目 | 1 5 3 丁目 | 1・2 丁目 | 1 5 7 丁目 | 1 5 4 丁目 | 1・2 丁目 | 1・2 丁目 | 1・2 丁目 | 1・2 丁目 | 1 5 5 丁目 | 1 5 6 丁目 |
| 内 科 | 189 | 7 | 7 | 20 | 7 | 8 | 4 | 9 | 10 | 6 | 5 | 4 | 25 | 15 | 3 | 4 | 1 | 10 | 23 | 21 |
| 呼吸器内科 | 25 | 1 | - | 2 | 1 | - | - | - | 3 | - | - | - | 3 | 3 | 1 | - | - | 3 | 5 | 3 |
| 循環器内科 | 44 | 2 | - | 3 | 1 | 1 | - | 1 | 5 | 1 | 1 | - | 6 | 7 | 1 | 1 | - | 4 | 6 | 4 |
| 消化器内科 (胃腸内科) | 55 | 1 | - | 5 | 1 | 3 | - | 1 | 4 | 3 | 2 | 1 | 10 | 4 | 2 | 1 | 1 | 5 | 3 | 8 |
| 腎臓内科 | 5 | - | - | - | - | - | - | - | 2 | - | - | - | - | 1 | - | - | - | - | 2 | - |
| 脳神経内科 | 30 | - | - | 1 | 1 | 2 | - | - | 3 | - | - | 1 | 8 | 5 | - | - | - | 1 | 5 | 3 |
| 糖尿病内科 (代謝内科) | 7 | - | - | 2 | - | - | - | - | 2 | - | - | - | - | 1 | - | - | - | - | 1 | 1 |
| 血液内科 | 3 | - | - | - | - | - | - | - | - | - | - | - | - | 2 | - | - | - | - | 1 | - |
| 皮膚科 | 62 | 2 | 1 | 5 | 5 | 2 | - | 4 | 4 | 2 | - | 1 | 10 | 6 | 2 | 1 | - | 4 | 3 | 10 |
| アレルギー科 | 40 | - | - | 7 | 2 | 2 | - | 2 | 5 | 1 | 1 | - | 5 | 2 | 2 | - | - | 1 | 5 | 5 |
| リウマチ科 | 7 | - | - | - | - | 1 | - | - | - | - | - | - | 2 | 1 | - | - | - | 1 | 2 | - |
| 感染症内科 | 3 | - | - | - | - | - | - | - | 1 | - | - | - | 1 | 1 | - | - | - | - | - | - |
| 小児科 | 57 | - | 1 | 6 | 4 | 4 | - | 2 | 6 | 1 | 1 | - | 5 | 8 | - | - | - | 3 | 8 | 8 |
| 精神科 | 44 | - | - | 4 | 3 | 1 | 1 | - | 6 | 1 | - | 1 | 12 | 5 | 1 | - | - | - | 5 | 4 |
| 心療内科 | 27 | 1 | - | 2 | 1 | - | - | - | 5 | 1 | - | - | 7 | 1 | 1 | - | - | - | 6 | 2 |
| 外 科 | 46 | 1 | 3 | 4 | 3 | 1 | 1 | 3 | 4 | 1 | 1 | 2 | 3 | 4 | - | 1 | 1 | 5 | 3 | 5 |
| 呼吸器外科 | 5 | - | - | - | - | - | - | - | 1 | - | - | - | 2 | 1 | - | - | - | - | 1 | - |
| 心臓血管 外科 | 4 | 1 | - | - | - | - | - | - | - | - | - | - | 1 | 1 | - | - | - | - | 1 | - |
| 乳腺外科 | 5 | - | - | - | 1 | - | - | - | 1 | - | - | - | 1 | 1 | - | 1 | - | - | - | - |
| 気管食道 外科 | 1 | - | - | - | - | - | - | - | - | - | - | - | - | - | - | - | - | - | - | 1 |
| 消化器外科 (胃腸外科) | 3 | - | - | - | - | - | - | 1 | 1 | - | - | - | - | - | - | - | - | - | 1 | - |
| 泌尿器科 | 15 | - | - | 1 | - | - | - | 1 | 1 | 1 | - | - | 2 | 3 | - | - | - | 2 | 3 | 1 |
| 肛門外科 | 8 | - | - | - | - | - | - | 2 | 2 | 1 | 1 | - | 1 | - | - | - | - | - | - | 1 |
| 脳神経外科 | 13 | - | - | 1 | - | 1 | - | - | 1 | - | - | 1 | 3 | 2 | - | - | - | 2 | 1 | 1 |
| 整形外科 | 36 | 2 | 1 | 2 | 2 | 3 | - | 1 | 5 | - | - | 1 | 7 | 3 | - | 1 | - | 1 | 3 | 4 |

52 診療科目数 (つづき)

(つづき)

| 科 目 | 総 数 | 後 | 春 | 小 | 白 | 千 | 水 | 小 | 大 | 関 | 目 | 音 | 本 | 湯 | 西 | 向 | 弥 | 根 | 千 | 本 |
|----------------|--------|-------|-------|---------------|---------------|---------------|-------|---------------|---------------|---------------|---------------|-------|---------------|---------------|-------|-------|-------|-------|---------------|---------------|
| | | 楽 | 日 | 石 | 山 | 石 | 道 | 日向 | 塚 | 口 | 白 | 羽 | 郷 | 島 | 片 | 丘 | 生 | 津 | 駄 | 駒 |
| | | 1・2丁目 | 1・2丁目 | 1 5 5丁目 | 1 5 5丁目 | 1 5 4丁目 | 1・2丁目 | 1 5 4丁目 | 1 5 6丁目 | 1 5 3丁目 | 1 5 3丁目 | 1・2丁目 | 1 5 7丁目 | 1 5 4丁目 | 1・2丁目 | 1・2丁目 | 1・2丁目 | 1・2丁目 | 1 5 5丁目 | 1 5 6丁目 |
| 形成外科 | 13 | 1 | - | 1 | 1 | - | - | 1 | - | - | - | 1 | 3 | 2 | - | - | - | - | 2 | 1 |
| 美容外科 | 2 | - | - | - | 1 | - | - | - | - | - | - | - | - | 1 | - | - | - | - | - | - |
| 眼 科 | 31 | - | - | 3 | 1 | 1 | - | 2 | 3 | 2 | - | - | 9 | 2 | - | 1 | - | 2 | 2 | 3 |
| 耳鼻いん こ う 科 | 23 | - | - | 3 | 1 | 3 | - | 1 | 2 | 1 | - | 1 | 3 | 2 | - | - | - | 1 | 2 | 3 |
| 小児外科 | 2 | - | - | - | - | - | - | - | - | - | - | - | 2 | - | - | - | - | - | - | - |
| 産婦人科 | 10 | - | - | 1 | 1 | - | - | - | - | 1 | - | - | 1 | 2 | - | - | - | 1 | 2 | 1 |
| 産 科 | 5 | - | - | - | - | - | - | - | 1 | - | - | - | 3 | - | - | - | - | - | - | 1 |
| 婦 人 科 | 13 | - | - | 4 | 1 | - | - | 1 | 2 | - | - | - | 3 | - | - | - | - | - | - | 2 |
| リハビリテー ション科 | 30 | 1 | - | - | 1 | 3 | - | 1 | 4 | 1 | - | 1 | 6 | 1 | - | - | - | 1 | 5 | 5 |
| 放射線科 | 12 | - | - | 1 | 1 | - | - | - | - | - | - | - | 3 | 2 | 1 | - | - | - | 2 | 2 |
| 麻 酔 科 | 16 | - | - | - | - | - | - | 1 | 2 | - | 1 | - | 5 | 3 | 1 | - | - | - | 1 | 2 |
| 病理診断科 | 4 | - | 1 | - | - | - | - | - | - | - | - | - | 1 | 1 | - | - | - | - | 1 | - |
| 臨床検査科 | 1 | - | - | - | - | - | - | - | - | - | - | - | 1 | - | - | - | - | - | - | - |
| 救 急 科 | 3 | - | - | - | - | - | - | - | - | - | - | - | 2 | - | - | - | - | - | 1 | - |
| 歯 科 | 256 | 5 | 3 | 28 | 15 | 12 | 2 | 8 | 16 | 15 | 5 | 9 | 45 | 14 | 5 | 9 | 1 | 9 | 29 | 26 |
| 矯正歯科 | 136 | 4 | - | 18 | 9 | 6 | 1 | 5 | 12 | 7 | - | 4 | 25 | 5 | 3 | 6 | 1 | 7 | 8 | 15 |
| 小児歯科 | 161 | 4 | 1 | 20 | 11 | 8 | 1 | 4 | 11 | 5 | 2 | 8 | 23 | 8 | 4 | 6 | 1 | 9 | 17 | 18 |
| 歯科口腔外 | 124 | 4 | 1 | 16 | 9 | 6 | 1 | 4 | 9 | 7 | - | 5 | 19 | 4 | 2 | 3 | - | 5 | 14 | 15 |
| そ の 他 | 59 | - | - | 5 | 3 | 2 | - | 1 | 8 | 1 | 4 | - | 18 | 4 | - | 1 | 1 | 3 | 4 | 4 |

資料：保健衛生部・文京保健所生活衛生課

53 妊産婦健康診査実施状況

| 年 度 | 妊 婦 | |
|--------------|---------------|--|
| | 受 診 者 数 | |
| 平成27年度 | 26,111 | |
| 28 | 26,612 | |
| 29 | 25,463 | |
| 30 | 26,441 | |
| 令和元年度 | 26,178 | |

注) 1. 実施機関

妊婦健康診査：医療機関委託

2. 受診者数は延人数。

資料：保健衛生部・文京保健所健康推進課

54 乳幼児健康診査実施状況

| 年 度 | 1歳6か月児 | 3歳児 |
|--------------|--------------|--------------|
| | 受 診 者 数 | |
| 平成27年度 | 1,692 | 1,681 |
| 28 | 1,771 | 1,830 |
| 29 | 1,809 | 1,938 |
| 30 | 1,811 | 1,944 |
| 令和元年度 | 1,819 | 2,110 |

注) 実施機関

1歳6か月児健康診査：医師会委託

3歳児健康診査：保健サービスセンター

資料：保健衛生部・文京保健所健康推進課
文京保健所保健サービスセンター

55 が ん 検 診 実 施 状 況

| 年 度 | 乳 が ん | | 子 宮 が ん | | 胃 が ん | | | | | |
|--------------|--------------|------------|---------------|------------|--------------|------------|--------------|------------|---------------|------------|
| | | | | | 胃部X線検査 | | 胃部内視鏡検査 | | 計 | |
| | 受診者数 | 要精密者数 | 受診者数 | 要精密者数 | 受診者数 | 要精密者数 | 受診者数 | 要精密者数 | 受診者数 | 要精密者数 |
| 平成27年度 | 5,841 | 574 | 9,536 | 201 | 7,744 | 442 | - | - | 7,744 | 442 |
| 28 | 5,539 | 636 | 8,566 | 204 | 6,653 | 406 | - | - | 6,653 | 406 |
| 29 | 4,766 | 615 | 7,701 | 190 | 4,803 | 302 | 7,912 | 497 | 12,715 | 799 |
| 30 | 4,883 | 663 | 8,248 | 215 | 3,496 | 236 | 7,477 | 498 | 10,973 | 734 |
| 令和元年度 | 7,376 | 488 | 11,119 | 283 | 2,901 | 194 | 7,644 | 454 | 10,545 | 648 |

(つづき)

| 年 度 | 大 腸 が ん | | 肺 が ん | |
|--------------|---------------|--------------|---------------|------------|
| | 受診者数 | 要精密者数 | 受診者数 | 要精密者数 |
| 平成27年度 | 21,235 | 1,866 | - | - |
| 28 | 20,836 | 1,696 | - | - |
| 29 | 20,536 | 1,711 | - | - |
| 30 | 19,925 | 1,622 | - | - |
| 令和元年度 | 19,645 | 1,713 | 19,619 | 484 |

注) 1. 実施機関

乳がん：医療機関委託

子宮がん・胃がん・大腸がん・肺がん：医師会委託

2. 平成29年度より胃がん検診は、胃部X線検査と胃部内視鏡検査の選択制。

3. 令和元年度より肺がん検診を開始。

資料：保健衛生部・文京保健所健康推進課

56 一類・二類・三類感染症届出受理件数

(各年度末)

| 年 度 | 総 数 | 一 類 感染症 | 二 類 感 染 症 | | | | |
|--------------|--------------|------------|----------------------|-----------|-------|----------------|--------------|
| | | | 急 性 灰白髄炎 (ポリオ) | 結 核 | ジフテリア | 重症急性 呼吸器症候群 | 中東 呼吸器症候群 |
| 平成27年度 | 63(2) | - | - | 57 | - | - | - |
| 28 | 74(3) | - | - | 52 | - | - | - |
| 29 | 63(8) | - | - | 46 | - | - | - |
| 30 | 62(12) | - | - | 38 | - | - | - |
| 令和元年度 | 65(3) | - | - | 46 | - | - | - |

(つづき)

| 年 度 | 二 類 感 染 症 | | 三 類 感 染 症 | | | | |
|--------------|--------------------|--------------------|-----------|-------------|-----------------|------|-------|
| | 鳥インフルエンザ (H5N1) | 鳥インフルエンザ (H7N9) | コレラ | 細菌性赤痢 | 腸管出血性 大腸菌感染症 | 腸チフス | パラチフス |
| 平成27年度 | - | - | - | 3(1) | 1(1) | 1(-) | 1(-) |
| 28 | - | - | - | 9(2) | 9(1) | 3(-) | 1(-) |
| 29 | - | - | 1(-) | 3(-) | 11(8) | - | 2(-) |
| 30 | - | - | - | 4(3) | 15(6) | 3(2) | 2(1) |
| 令和元年度 | - | - | - | 3(-) | 16(3) | - | - |

- 注) 1. 感染症の分類は、平成19年4月1日の感染症法改正による。
 2. 一類感染症は、エボラ出血熱、クリミア・コンゴ出血熱、痘そう、南米出血熱、ペスト、マールブルク病、ラッサ熱。
 3. 重症急性呼吸器症候群は、病原体がベータコロナウイルス属SARSコロナウイルスであるものに限る。
 4. 中東呼吸器症候群は、病原体がベータコロナウイルス属MERSコロナウイルスであるものに限る。
 5. ()内は区内在住者を再掲。ただし、結核は区内在住者のみ記載し再掲しない。
 6. 受理件数は、区外からの通報件数を含む。

資料：保健衛生部・文京保健所予防対策課

57 結 核 新 規 登 録 患 者 数

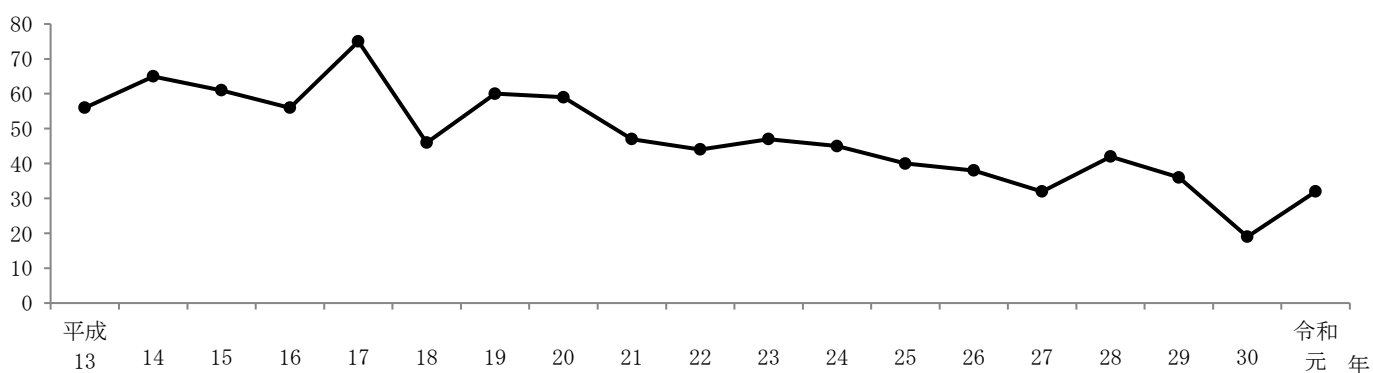
(各年12月31日現在)

| 年 次 | 結 核 | | |
|-------------|-----------|-----------|----------|
| | 総 数 | 呼 吸 器 | そ の 他 |
| 平成 27 年 | 32 | 29 | 3 |
| 28 | 42 | 34 | 8 |
| 29 | 36 | 29 | 7 |
| 30 | 19 | 17 | 2 |
| 令和元年 | 32 | 27 | 5 |

資料：保健衛生部・文京保健所予防対策課

第10図 結核新規登録患者数

(各年12月31日現在)



上記参照

58 主 要 死 因 別 死 亡 者 数

| 死 因 | 平成 27 年 | 平成 28 年 | 平成 29 年 | 平成 30 年 | 令和元年 |
|-----------------|--------------|--------------|--------------|--------------|--------------|
| 総 数 | 1,601 | 1,589 | 1,488 | 1,640 | 1,677 |
| 悪 性 新 生 物 | 459 | 425 | 421 | 438 | 457 |
| 心 疾 患 | 263 | 275 | 232 | 266 | 238 |
| 脳 血 管 疾 患 | 112 | 113 | 104 | 123 | 120 |
| 肺 炎 | 138 | 145 | 89 | 95 | 114 |
| 不 慮 の 事 故 | 40 | 37 | 34 | 43 | 37 |
| 自 殺 | 25 | 28 | 24 | 22 | 26 |
| 腎 不 全 | 35 | 35 | 17 | 19 | 23 |
| 老 衰 | 106 | 120 | 133 | 147 | 167 |
| 大 動 脈 瘤 及 び 解 離 | 25 | 17 | 14 | 20 | 19 |
| 慢 性 閉 塞 性 肺 疾 患 | 15 | 18 | 18 | 21 | 20 |
| 糖 尿 病 | 14 | 17 | 9 | 15 | 14 |
| 肝 疾 患 | 38 | 24 | 20 | 20 | 19 |
| 高 血 圧 性 疾 患 | 4 | 6 | 11 | 15 | 9 |
| 喘 息 | 3 | 1 | 2 | - | 1 |
| 結 核 | 3 | 3 | 5 | 8 | 2 |
| そ の 他 の 全 死 因 | 321 | 325 | 355 | 388 | 411 |

資料：保健衛生部・文京保健所生活衛生課

59 環境・食品衛生関係施設数

(1) 年度別

(各年度末)

| 年 度 | 理 容 所 | 美 容 所 | ク リ ー ニ ン グ 所 | 公 衆 浴 場 | ホ テ ル | 旅 館 | 旅 館 ・ ホ テ ル | 簡 易 宿 所 | 下 宿 | 興 行 場 | 飲 食 店 | 喫 茶 店 | 氷 雪 販 売 業 | 食 肉 販 売 業 | 魚 介 類 販 売 業 | 乳 類 販 売 業 | 菓 子 製 造 業 |
|--------------|-------------|-------------|---------------------------------|-------------------------|-------------|----------|----------------------------|------------------|----------|-------------|--------------|-------------|-----------------------|-----------------------|----------------------------|-----------------------|-----------------------|
| 平成27年度 | 125 | 280 | 234 | 20 (13) | 18 | 20 | - | 2 | 1 | 15 | 3,496 | 376 | 6 | 230 | 229 | 573 | 350 |
| 28 | 125 | 285 | 235 | 20 (13) | 20 | 18 | - | 2 | - | 16 | 3,521 | 379 | 6 | 231 | 234 | 539 | 360 |
| 29 | 121 | 303 | 231 | 20 (3) | 20 | 17 | - | 6 | - | 16 | 3,546 | 381 | 6 | 237 | 239 | 539 | 410 |
| 30 | 118 | 309 | 235 | 21 (3) | - | - | 38 | 8 | - | 15 | 3,594 | 351 | 6 | 237 | 235 | 511 | 441 |
| 令和元年度 | 116 | 311 | 232 | 20 (3) | - | - | 44 | 9 | - | 15 | 3,609 | 347 | 6 | 242 | 239 | 513 | 458 |

注) 1. 「クリーニング所」の()は無店舗取次店、「公衆浴場」の()はその他の浴場で、ともに内数。
2. 平成30年6月より「ホテル」、「旅館」は「旅館・ホテル」に統合。

(2) 町丁別

(令和2年3月31日)

| 町 丁 名 | 理 容 所 | 美 容 所 | ク リ ー ニ ン グ 所 | 公 衆 浴 場 | ホ テ ル | 旅 館 | 旅 館 ・ ホ テ ル | 簡 易 宿 所 | 下 宿 | 興 行 場 | 飲 食 店 | 喫 茶 店 | 氷 雪 販 売 業 | 食 肉 販 売 業 | 魚 介 類 販 売 業 | 乳 類 販 売 業 | 菓 子 製 造 業 |
|------------|-------------|-------------|---------------------------------|------------------|-------------|----------|----------------------------|------------------|----------|-------------|--------------|-------------|-----------------------|-----------------------|----------------------------|-----------------------|-----------------------|
| 総 数 | 116 | 311 | 229 | 20 | - | - | 44 | 9 | - | 15 | 3,609 | 347 | 6 | 242 | 239 | 513 | 458 |
| 後 楽1・2丁目 | 3 | 4 | 5 | - | - | - | 3 | 2 | - | 6 | 212 | 61 | - | 9 | 8 | 55 | 37 |
| 春 日1・2丁目 | 1 | 8 | 5 | 2 | - | - | - | 1 | - | 5 | 117 | 8 | - | 6 | 6 | 22 | 25 |
| 小石川1～5丁目 | 8 | 30 | 33 | - | - | - | 2 | - | - | - | 230 | 28 | - | 23 | 19 | 38 | 46 |
| 白 山1～5丁目 | 8 | 18 | 16 | 2 | - | - | - | 1 | - | - | 175 | 18 | 1 | 20 | 17 | 44 | 27 |
| 千 石1～4丁目 | 7 | 17 | 22 | - | - | - | - | - | - | - | 99 | 3 | - | 14 | 13 | 21 | 16 |
| 水 道1・2丁目 | 3 | 2 | 11 | - | - | - | 1 | - | - | 1 | 48 | 13 | - | 5 | 5 | 8 | 6 |
| 小日向1～4丁目 | 1 | 4 | 3 | 1 | - | - | - | - | - | - | 45 | 4 | - | 4 | 4 | 15 | 7 |
| 大 塚1～6丁目 | 9 | 20 | 8 | 2 | - | - | 2 | - | - | - | 115 | 14 | 1 | 11 | 12 | 30 | 22 |
| 関 口1～3丁目 | 3 | 17 | 12 | 2 | - | - | 1 | - | - | - | 140 | 18 | - | 16 | 14 | 26 | 21 |
| 目白台1～3丁目 | 2 | 3 | 6 | 2 | - | - | - | - | - | - | 41 | 4 | - | 5 | 5 | 16 | 6 |
| 音 羽1・2丁目 | 4 | 8 | 7 | - | - | - | - | - | - | - | 89 | 9 | - | 10 | 9 | 17 | 15 |
| 本 郷1～7丁目 | 20 | 45 | 23 | 3 | - | - | 13 | 3 | - | 1 | 528 | 79 | 2 | 39 | 42 | 81 | 56 |
| 湯 島1～4丁目 | 7 | 21 | 12 | 1 | - | - | 20 | 1 | - | 2 | 1,000 | 34 | 1 | 15 | 18 | 30 | 32 |
| 西 片1・2丁目 | 1 | 5 | 5 | - | - | - | - | - | - | - | 27 | 3 | - | 5 | 7 | 9 | 5 |
| 向 丘1・2丁目 | 5 | 9 | 4 | 1 | - | - | 1 | - | - | - | 71 | 3 | - | 6 | 8 | 12 | 13 |
| 弥 生1・2丁目 | 2 | 1 | - | - | - | - | - | - | - | - | 15 | 5 | - | - | 1 | 3 | 2 |
| 根 津1・2丁目 | 8 | 16 | 12 | - | - | - | 1 | - | - | - | 191 | 2 | 1 | 9 | 10 | 10 | 24 |
| 千駄木1～5丁目 | 9 | 43 | 21 | 3 | - | - | - | 1 | - | - | 260 | 12 | - | 24 | 21 | 34 | 50 |
| 本駒込1～6丁目 | 15 | 40 | 24 | 1 | - | - | - | - | - | - | 206 | 29 | - | 21 | 20 | 42 | 48 |

注) 1. クリーニング所には無店舗取次店を含まない。
2. 平成30年6月より「ホテル」、「旅館」は「旅館・ホテル」に統合。

資料：保健衛生部・文京保健所生活衛生課

60 公害の発生源別苦情受付状況

(1) 種類別

| 年 度 | 受付件数 | ばい煙 | 粉じん | 有害ガス | 悪 臭 | 汚 水 | 騒 音 | 振 動 | その他 |
|--------------|-----------|----------|----------|----------|----------|----------|-----------|-----------|----------|
| 平成27年度 | 94 | 3 | 7 | - | 11 | - | 57 | 25 | 9 |
| 28 | 90 | 2 | 5 | - | 9 | - | 55 | 29 | 9 |
| 29 | 82 | 3 | 3 | - | 12 | - | 51 | 22 | 5 |
| 30 | 56 | 3 | 3 | - | 8 | - | 40 | 23 | 2 |
| 令和元年度 | 45 | - | 1 | - | 4 | - | 34 | 24 | 2 |

注) 一発生源について二現象にわたる場合は、それぞれに加える。

(2) 苦情処理にかかった期間

(令和元年度)

| 項 目 | 1ヶ月以内 | 3ヶ月以内 | 6ヶ月以内 | 1年以内 | 継 続 中 |
|---------|-------|-------|-------|------|-------|
| 処 理 件 数 | 7 | 8 | 6 | 5 | 19 |
| 比 率 (%) | 15.6 | 17.8 | 13.3 | 11.1 | 42.2 |

資料：資源環境部環境政策課

61 特定建設作業届出件数

(令和元年度)

| 法 別 | 作 業 の 種 類 | 届 出 件 数 |
|-----|---------------------|---------|
| 騒 音 | くい打機等を使用する作業 | 16 |
| | びょう打機を使用する作業 | - |
| | さく岩機を使用する作業 | 313 |
| | 空気圧縮機を使用する作業 | 13 |
| | コンクリートプラント等を設けて行う作業 | - |
| | バックホウを使用する作業 | - |
| | トラクターショベルを使用する作業 | - |
| | ブルドーザーを使用する作業 | - |
| 振 動 | くい打機等を使用する作業 | 17 |
| | 鋼球を使用して破壊する作業 | - |
| | 舗装版破碎機を使用する作業 | 5 |
| | ブレーカーを使用する作業 | 201 |

資料：資源環境部環境政策課

62 ごみの収集状況

| 区 分 | | 平成 27 年度 | 平成 28 年度 | 平成 29 年度 | 平成 30 年度 | 令和元年度 |
|--|----------------------------|------------------------|------------------------|------------------------|------------------------|------------------------|
| 作 業 日 数 | | 311 | 310 | 310 | 309 | 311 |
| 作 業 対 象 世 帯 | | 114,482 | 116,546 | 118,342 | 120,550 | 123,551 |
| 収 集 量 (t) | ご み | 43,442 | 42,776 | 42,596 | 42,385 | 42,930 |
| | 可 燃 ご み | 40,522 | 39,861 | 39,755 | 39,585 | 40,238 |
| | 不 燃 ご み | 1,666 | 1,597 | 1,517 | 1,486 | 1,423 |
| | 粗 大 ご み | 1,254 | 1,317 | 1,324 | 1,314 | 1,269 |
| | 資 源 (うち粗大ごみ資源化分) | 14,046 (434) | 13,661 (347) | 13,598 (369) | 12,946 (359) | 13,005 (377) |
| 業 者 等 持 込 ご み 量 (t) | | 22,551 | 23,171 | 23,211 | 23,868 | 23,052 |
| 1 日 平 均 収 集 量 (t) | ご み | 140 | 138 | 137 | 137 | 138 |
| | 可 燃 ご み | 130 | 129 | 128 | 128 | 129 |
| | 不 燃 ご み | 5 | 5 | 5 | 5 | 5 |
| | 粗 大 ご み | 4 | 4 | 4 | 4 | 4 |
| | 資 源 | 45 | 44 | 44 | 42 | 42 |
| 1 日 平 均 業 者 等 持 込 ご み 量 (t) | | 62 | 63 | 64 | 65 | 63 |

- 注) 1. 「作業対象世帯」は、10月1日現在の住民基本台帳（外国人住民を含む）の世帯数。
 2. 「資源」は、集団回収による収集量を含む。
 3. 「業者等持込ごみ」は、一年を通して作業しているため、1日平均を算出するにあたり作業日数を365日（うるう年は366日）としている。
 4. 平成23年4月から粗大ごみの一部を資源化している。なお、粗大ごみ資源化分は、東京二十三区清掃一部事務組合施設に搬入されないため、粗大ごみではなく、資源に含める。
 5. 端数処理の関係で合計値が合わない場合がある。

資料：資源環境部リサイクル清掃課

63 リサイクル資源の回収状況

(kg)

| 年 度 | 総 計 | 紙 類 計 | | | | | |
|--------------|-------------------|------------------|------------------|------------------|------------------|---------------|--------------|
| | | 新 聞 | 雑 誌 | 段ボール | 紙バック | その他紙類 | |
| 平成27年度 | 13,612,073 | 9,652,078 | 3,531,622 | 3,139,148 | 2,969,296 | 11,730 | 282 |
| 28 | 13,314,745 | 9,283,469 | 3,275,828 | 2,949,273 | 3,045,770 | 11,768 | 830 |
| 29 | 13,229,030 | 9,165,576 | 3,010,627 | 2,886,199 | 3,256,012 | 11,668 | 1,070 |
| 30 | 12,587,186 | 8,485,604 | 2,610,888 | 2,830,146 | 3,032,051 | 11,649 | 870 |
| 令和元年度 | 12,628,333 | 8,423,799 | 2,411,466 | 2,879,695 | 3,118,420 | 13,088 | 1,130 |

(つづき)

| 年 度 | 布 類 | ペットボトル | ペットボトル キャップ | 金属類計 | 鉄 類 | | |
|--------------|---------------|----------------|----------------|----------------|----------------|----------------|--------------|
| | | | | | アルミ | スプレー缶 | |
| 平成27年度 | 44,113 | 818,621 | 740 | 482,368 | 299,180 | 168,517 | 14,671 |
| 28 | 43,793 | 845,215 | 660 | 513,084 | 279,347 | 228,886 | 4,851 |
| 29 | 46,550 | 857,687 | 720 | 538,192 | 293,682 | 239,448 | 5,062 |
| 30 | 45,778 | 924,488 | 270 | 541,045 | 298,738 | 237,164 | 5,143 |
| 令和元年度 | 45,339 | 905,314 | 520 | 582,153 | 324,208 | 252,314 | 5,631 |

(つづき)

| 年 度 | びん類計 | 生 び ん | | 乾 電 池 | 食品トレイ | 衣 類 | プラスチック製 ボトル容器 |
|--------------|------------------|---------------|------------------|---------------|--------------|----------------|------------------|
| | | カレット | | | | | |
| 平成27年度 | 2,468,242 | 104,523 | 2,363,719 | 11,360 | 2,906 | 126,560 | 1,070 |
| 28 | 2,484,076 | 108,009 | 2,376,067 | 12,090 | 3,060 | 123,495 | 1689 |
| 29 | 2,476,184 | 97,067 | 2,379,117 | 11,700 | 3,308 | 122,680 | 1,902 |
| 30 | 2,439,034 | 85,781 | 2,353,253 | 11,670 | 3,689 | 129,470 | 1,700 |
| 令和元年度 | 2,465,239 | 49,330 | 2,415,909 | 28,678 | 4,494 | 143,370 | 1,975 |

(つづき)

| 年 度 | インク カートリッジ | 蛍光管 | 水銀使用 計器類 |
|--------------|---------------|---------------|-------------|
| 平成27年度 | 798 | 3,217 | - |
| 28 | 770 | 3,344 | - |
| 29 | 870 | 3,661 | - |
| 30 | 793 | 3,645 | - |
| 令和元年度 | 819 | 26,608 | 25 |

注) 1. 蛍光管、乾電池、水銀使用計器類は平成31年4月から集積所回収を開始した。

2. 粗大ごみの回収後に分別する資源化分は含めない。

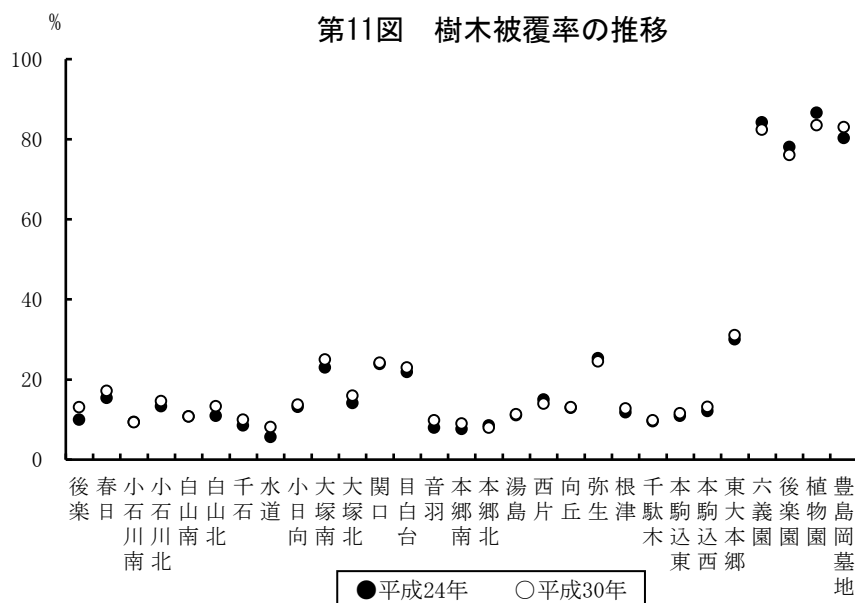
資料：資源環境部リサイクル清掃課

64 樹 木 の 現 況

樹木被覆率の推移（区域別）

| 区域番号 | 区 域 | 該 当 町 丁 名 | 樹木被覆率の推移（%） | | | |
|------------------|-----|-----------|--------------------|-------|------|------|
| | | | 平成24年 | 平成30年 | 増 減 | |
| 一 般 区 域 | 1 | 後 楽 | 後楽1,2丁目(後楽園を除く) | 10.0 | 13.1 | 3.1 |
| | 2 | 春 日 | 春日1,2丁目 | 15.4 | 17.2 | 1.8 |
| | 3 | 小石川南 | 小石川1~3丁目 | 9.4 | 9.3 | △0.1 |
| | 4 | 小石川北 | 小石川4,5丁目 | 13.3 | 14.6 | 1.3 |
| | 5 | 白 山 南 | 白山1,2丁目 | 10.8 | 10.8 | 0.0 |
| | 6 | 白 山 北 | 白山3~5丁目(植物園を除く) | 10.9 | 13.3 | 2.4 |
| | 7 | 千 石 | 千石1~4丁目 | 8.5 | 10.0 | 1.5 |
| | 8 | 水 道 | 水道1,2丁目 | 5.7 | 8.1 | 2.4 |
| | 9 | 小 日 向 | 小日向1~4丁目 | 13.2 | 13.7 | 0.5 |
| | 10 | 大 塚 南 | 大塚1~3丁目 | 23.0 | 25.0 | 2.0 |
| | 11 | 大 塚 北 | 大塚4~6丁目(豊島岡墓地を除く) | 14.1 | 16.0 | 1.9 |
| | 12 | 関 口 | 関口1~3丁目 | 23.9 | 24.2 | 0.3 |
| | 13 | 目 白 台 | 目白台1~3丁目 | 21.9 | 23.0 | 1.1 |
| | 14 | 音 羽 | 音羽1,2丁目 | 8.0 | 9.8 | 1.8 |
| | 15 | 本 郷 南 | 本郷1~3丁目 | 7.7 | 9.0 | 1.3 |
| | 16 | 本 郷 北 | 本郷4~6丁目 | 8.5 | 8.0 | △0.5 |
| | 17 | 湯 島 | 湯島1~4丁目 | 11.1 | 11.3 | 0.2 |
| | 18 | 西 片 | 西片1,2丁目 | 15.0 | 14.0 | △1.0 |
| | 19 | 向 丘 | 向丘1,2丁目 | 12.9 | 13.1 | 0.2 |
| | 20 | 弥 生 | 弥生1,2丁目 | 25.3 | 24.5 | △0.8 |
| | 21 | 根 津 | 根津1,2丁目 | 11.8 | 12.8 | 1.0 |
| | 22 | 千 駄 木 | 千駄木1~5丁目 | 9.6 | 9.8 | 0.2 |
| | 23 | 本 駒 込 東 | 本駒込3~5丁目 | 10.9 | 11.6 | 0.7 |
| | 24 | 本 駒 込 西 | 本駒込1,2,6丁目(六義園を除く) | 12.1 | 13.2 | 1.1 |
| 特 別 区 域 | 25 | 東 大 本 郷 | 東京大学本郷構内 | 30.0 | 31.1 | 1.1 |
| | 26 | 六 義 園 | 都立六義園 | 84.2 | 82.4 | △1.8 |
| | 27 | 後 楽 園 | 都立小石川後楽園 | 78.1 | 76.1 | △2.0 |
| | 28 | 植 物 園 | 東大附属小石川植物園 | 86.6 | 83.5 | △3.1 |
| | 29 | 豊島岡墓地 | 豊島岡墓地 | 80.3 | 83.0 | 2.7 |
| 区 内 全 域 | | | 16.1 | 17.0 | 0.9 | |

資料：土木部みどり公園課

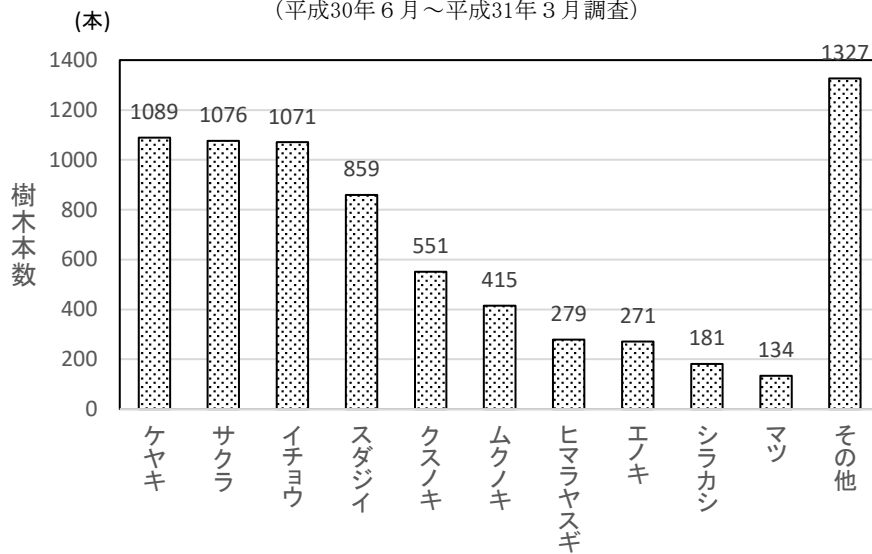


上記参照

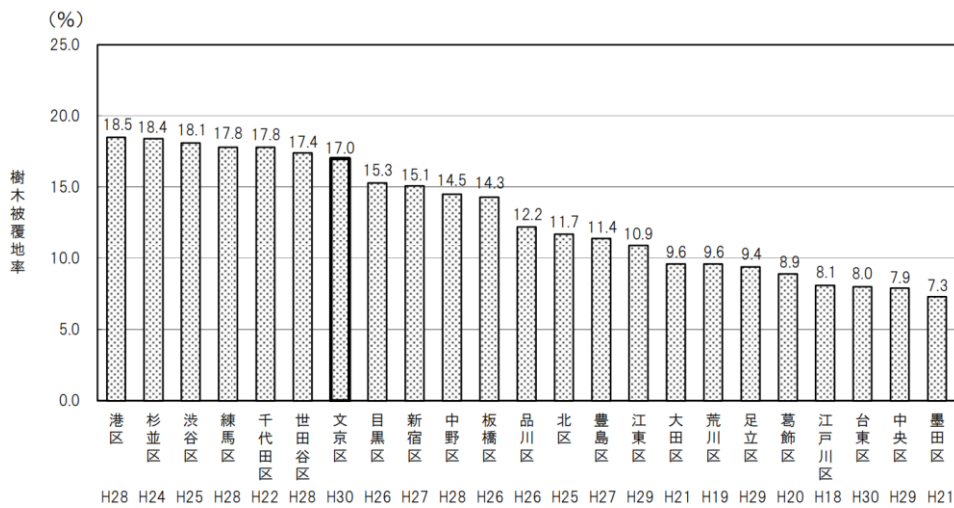
64 樹木の現況（つづき）

第12図 樹種別樹木数（直径50cm以上）

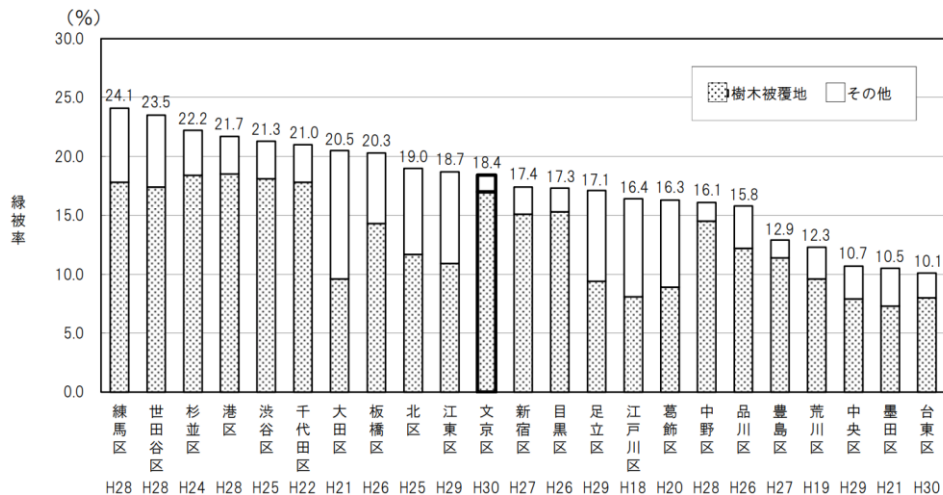
（平成30年6月～平成31年3月調査）



第13図 他区との樹木被覆率の比較



他区との緑被率の比較



65 街 路 樹 の 種 類 と 数

(各年4月1日)

| 年 次 | 総 数 | イチョウ | マテバ シ イ | ハ ナ ミズキ | キンモ クセイ | サクラ | ヤマ モモ | サザ ンカ | ト ウ カエデ | コブシ | ヤ ブ ツバキ | ハクモ クレン | その他 |
|-------------|--------------|------------|------------|------------|------------|------------|------------|------------|------------|-----------|------------|------------|--------------|
| 平成28年 | 3,175 | 471 | 342 | 165 | 275 | 198 | 127 | 187 | 107 | 71 | 113 | 34 | 1,085 |
| 29 | 3,175 | 471 | 342 | 165 | 275 | 198 | 127 | 187 | 107 | 71 | 113 | 34 | 1,085 |
| 30 | 3,152 | 486 | 278 | 168 | 265 | 213 | 112 | 203 | 123 | 65 | 114 | 38 | 1,087 |
| 31 | 3,067 | 485 | 265 | 163 | 267 | 226 | 112 | 151 | 120 | 67 | 103 | 37 | 1,071 |
| 令和2年 | 3,068 | 485 | 265 | 163 | 267 | 226 | 112 | 150 | 121 | 67 | 103 | 37 | 1,072 |

注) ポケットパーク及びグリーンスポットの高木を含む。

資料：土木部みどり公園課

8 土 木・建 築

66 用途地域の指定状況

| 施行年 | 合計 | | 第一種低層住居専用地域 | | 第一種中高層住居専用地域 | | 第二種中高層住居専用地域 | | 第一種住居地域 | |
|--------------|---------|-------|-------------|------|--------------|------|--------------|-----|---------|------|
| | 面積 | 割合 | 面積 | 割合 | 面積 | 割合 | 面積 | 割合 | 面積 | 割合 |
| 平成 8 年 16 | ha | % | ha | % | ha | % | ha | % | ha | % |
| | 1,131.0 | 100.0 | 121.8 | 10.8 | 335.6 | 29.7 | 7.8 | 0.7 | 180.2 | 15.9 |
| | 1,131.0 | 100.0 | 121.8 | 10.8 | 334.8 | 29.6 | 7.8 | 0.7 | 180.2 | 15.9 |

(つづき)

| 施行年 | 第二種住居地域 | | 近隣商業地域 | | 商業地域 | | 準工業地域 | |
|--------------|---------|-----|--------|------|-------|------|-------|-----|
| | 面積 | 割合 | 面積 | 割合 | 面積 | 割合 | 面積 | 割合 |
| 平成 8 年 16 | ha | % | ha | % | ha | % | ha | % |
| | 48.8 | 4.3 | 123.5 | 10.9 | 237.3 | 21.0 | 76.0 | 6.7 |
| | 48.8 | 4.3 | 124.3 | 11.0 | 237.3 | 21.0 | 76.0 | 6.7 |

資料：都市計画部都市計画課

67 橋 梁 状 況

(令和2年4月1日)

| 区 分 | 総 数 | | | 国 道 | | | 都 道 | | | 区 道 | | |
|----------------|-----------|---------------|-----------------|-----|----|-----|----------|-----------|--------------|----------|---------------|-----------------|
| | 橋数 | 橋長 | 橋面積 | 橋数 | 橋長 | 橋面積 | 橋数 | 橋長 | 橋面積 | 橋数 | 橋長 | 橋面積 |
| 総 数 | 11 | 258.85 | 2,739.99 | - | - | - | 2 | 49 | 1,467 | 9 | 209.85 | 1,272.99 |
| 鋼 橋 | 8 | 187.60 | 2,397.57 | - | - | - | 2 | 49 | 1,467 | 6 | 138.60 | 930.57 |
| プレストレストコンクリート橋 | 1 | 27.60 | 77.28 | - | - | - | - | - | - | 1 | 27.60 | 77.28 |
| 鉄筋コンクリート橋 | 2 | 43.65 | 265.14 | - | - | - | - | - | - | 2 | 43.65 | 265.14 |
| 歩 道 橋 | 12 | 720.56 | 1,447.36 | - | - | - | 10 | 662 | 1,208 | 2 | 58.56 | 239.36 |

注) 1. 総数には歩道橋は含まない。

2. 都道については、令和元年の数値。

資料：土木部管理課、道路課、東京都総務局「東京都統計年鑑」

68 道路占用・公園使用等許可件数

| 年 度 | 道 路 占 用 | 公 園 占 用 | 河 川 占 用 | 公 共 溝 渠 占 用 |
|--------------|--------------|------------|-----------|-------------|
| 平成 27 年度 | 1,901 | 166 | 3 | - |
| 28 | 1,690 | 187 | 22 | - |
| 29 | 1,719 | 228 | 14 | - |
| 30 | 1,600 | 205 | 16 | - |
| 令和元年度 | 1,634 | 287 | 21 | - |

資料：土木部管理課、みどり公園課

69 道 路 状 況

(1) 路線別道路延長及び面積 (各年4月1日)

| 年次 | 総数 | | | 国道 | | |
|-------------|----------------|------------------|--------------|--------------|----------------|-------------|
| | 延長 | 面積 | 道路率 | 延長 | 面積 | 道路率 |
| | m | m ² | % | m | m ² | % |
| 平成28年 | 205,166 | 1,896,209 | 16.80 | 8,173 | 202,203 | 1.79 |
| 29 | 205,161 | 1,897,422 | 16.81 | 8,173 | 202,823 | 1.80 |
| 30 | 205,172 | 1,897,676 | 16.81 | 8,173 | 202,823 | 1.80 |
| 31 | 205,172 | 1,897,929 | 16.81 | 8,173 | 202,823 | 1.80 |
| 令和2年 | 205,174 | 1,898,539 | 16.82 | 8,173 | 202,824 | 1.80 |

(つづき)

| 年次 | 都道 | | | 区道 | | |
|-------------|---------------|----------------|-------------|----------------|------------------|-------------|
| | 延長 | 面積 | 道路率 | 延長 | 面積 | 道路率 |
| | m | m ² | % | m | m ² | % |
| 平成28年 | 26,100 | 651,361 | 5.77 | 170,893 | 1,042,645 | 9.24 |
| 29 | 26,095 | 651,303 | 5.77 | 170,893 | 1,043,296 | 9.24 |
| 30 | 26,106 | 651,231 | 5.77 | 170,893 | 1,043,622 | 9.24 |
| 31 | 26,106 | 651,246 | 5.77 | 170,893 | 1,043,860 | 9.25 |
| 令和2年 | 26,108 | 651,096 | 5.77 | 170,893 | 1,044,619 | 9.25 |

注) 道路率 = $\frac{\text{道路面積}}{\text{面積}} \times 100$

国道、都道については前年の数字。

(2) 幅員別道路延長及び面積 (令和2年4月1日)

| 区分 | 実延長面積 | | 実延長面積 | | | | | | | |
|-----------|----------------|------------------|----------------|------------------|---------------|----------------|---------------|----------------|---------------|----------------|
| | | | 規格改良済・未改良内訳 | | | | 幅員別内訳 | | | |
| | | | 規格改良 | | 未改良 | | 5.5m未満 | | 5.5m以上 | |
| | 延長 | 面積 | 延長 | 面積 | 延長 | 面積 | 延長 | 面積 | 延長 | 面積 |
| | m | m ² | m | m ² | m | m ² | m | m ² | m | m ² |
| 総数 | 205,174 | 1,898,539 | 111,818 | 1,499,791 | 93,356 | 398,748 | 47,769 | 297,161 | 41,996 | 553,786 |
| 国道 | 8,173 | 202,824 | 8,173 | 202,824 | - | - | - | - | 2,470 | 52,439 |
| 都道 | 26,108 | 651,096 | 26,108 | 651,096 | - | - | 104 | 1,182 | 12,472 | 224,102 |
| 区道 | 170,893 | 1,044,619 | 77,537 | 645,871 | 93,356 | 398,748 | 47,665 | 295,979 | 27,054 | 277,245 |

(つづき)

| 区分 | 実延長面積 | | | | | | | |
|-----------|---------------|----------------|--------------|----------------|---------------|----------------|---------------|----------------|
| | 幅員別内訳 | | | | | | | |
| | 規格改良済 | | | | 未改良 | | | |
| | 13.0m以上 | | 19.5m以上 | | 3.5m未満 | | 3.5m以上 | |
| | 延長 | 面積 | 延長 | 面積 | 延長 | 面積 | 延長 | 面積 |
| | m | m ² | m | m ² | m | m ² | m | m ² |
| 総数 | 16,049 | 414,146 | 6,004 | 234,698 | 77,536 | 308,761 | 15,820 | 89,987 |
| 国道 | 4,791 | 128,857 | 912 | 21,528 | - | - | - | - |
| 都道 | 8,942 | 231,689 | 4,590 | 194,123 | - | - | - | - |
| 区道 | 2,316 | 53,600 | 502 | 19,047 | 77,536 | 308,761 | 15,820 | 89,987 |

資料：土木部管理課

70 街 路 灯 ・ 保 安 灯 数

(各年4月1日)

| 年 次 | 街 路 灯 | | | | 保 安 灯 | | | |
|----------------|--------------|------------|--------------|--------------|--------------|------------|----------|--------------|
| | 総 数 | 蛍 光 灯 | 放 電 灯 | L E D 灯 | 総 数 | 蛍 光 灯 | 放 電 灯 | L E D 灯 |
| 平 成 28 年 | 6,452 | 415 | 4,276 | 1,761 | 2,373 | 647 | 22 | 1,704 |
| 29 | 6,503 | 378 | 3,751 | 2,374 | 2,325 | 607 | 14 | 1,704 |
| 30 | 6,512 | 349 | 3,190 | 2,973 | 2,318 | 565 | 14 | 1,739 |
| 31 | 6,515 | 337 | 2,626 | 3,552 | 2,316 | 491 | 12 | 1,813 |
| 令 和 2 年 | 6,520 | 324 | 2,076 | 4,120 | 2,316 | 404 | 7 | 1,905 |

注) 街路灯…公道に設置されているもの。

保安灯…私道に設置されているもの。

放電灯…水銀灯、HID灯、無電極灯を含む。

資料：土木部道路課

71 公 園 ・ 児 童 遊 園 及 び 公 衆 便 所 状 況

(各年4月1日)

| 年 次 | 公 園 | | | | | | 児 童 遊 園 | | 公 衆 便 所 | |
|----------------|-----------|----------------|----------|----------------|-----------|----------------|-----------|----------------|-----------|----------------|
| | 総 数 | | 都 | | 区 | | 施設数 | 面 積 | 施設数 | 面 積 |
| | 施設数 | 面 積 | 施設数 | 面 積 | 施設数 | 面 積 | | | | |
| | | m ² | | m ² | | m ² | | m ² | | m ² |
| 平 成 28 年 | 48 | 369,293 | 2 | 158,657 | 46 | 210,636 | 67 | 22,081 | 25 | 516 |
| 29 | 48 | 369,754 | 2 | 158,657 | 46 | 211,097 | 66 | 21,626 | 25 | 516 |
| 30 | 48 | 369,754 | 2 | 158,657 | 46 | 211,097 | 66 | 21,626 | 25 | 520 |
| 31 | 48 | 369,864 | 2 | 158,657 | 46 | 211,207 | 66 | 21,626 | 25 | 513 |
| 令 和 2 年 | 48 | 369,864 | 2 | 158,657 | 46 | 211,207 | 66 | 21,609 | 25 | 513 |

資料：土木部みどり公園課

72 構 造 別 建 築 申 請 件 数

(令和元年度)

| 建 築 物 の 構 造 | 総 数 | 区 扱 | | | | | 都 扱 | | | | |
|-------------|-----------|-----------|----------|-----------|-----------|-----------|-----------|----------|-----------|----------|-----------|
| | | 計 | 確 認 申 請 | 計 画 通 知 | 許 可 申 請 | 仮 使 用 申 請 | 計 | 確 認 申 請 | 計 画 通 知 | 許 可 申 請 | 仮 使 用 申 請 |
| 総 数 | 83 | 63 | 7 | 13 | 43 | - | 20 | 1 | 10 | 9 | - |
| 木 造 | 15 | 15 | - | 2 | 13 | - | - | - | - | - | - |
| 鉄骨鉄筋コンクリート造 | - | - | - | - | - | - | - | - | - | - | - |
| 鉄筋コンクリート造 | 11 | 9 | 2 | 2 | 5 | - | 2 | - | 1 | 1 | - |
| 鉄 骨 造 | 55 | 39 | 5 | 9 | 25 | - | 16 | 1 | 7 | 8 | - |
| コンクリートブロック造 | - | - | - | - | - | - | - | - | - | - | - |
| そ の 他 | 2 | - | - | - | - | - | 2 | - | 2 | - | - |

注) 許可申請・仮使用申請については計画通知も含む。

資料：都市計画部建築指導課

73 着 工 建 築 物 数

(1) 構造別

| 年 度 | 総 数 | | 木 造 | | 鉄骨鉄筋コンクリート造 | | 鉄筋コンクリート造 | |
|--------------|------------|----------------|------------|----------------|-------------|----------------|-----------|----------------|
| | 棟 数 | 床面積 | 棟 数 | 床面積 | 棟 数 | 床面積 | 棟 数 | 床面積 |
| | | m ² | | m ² | | m ² | | m ² |
| 平成27年度 | 490 | 176,823 | 306 | 36,934 | 2 | 12,867 | 67 | 87,272 |
| 28 | 417 | 324,629 | 260 | 29,680 | - | - | 56 | 273,088 |
| 29 | 409 | 170,803 | 237 | 27,231 | 1 | 1,917 | 55 | 114,792 |
| 30 | 481 | 170,254 | 279 | 31,514 | - | - | 59 | 62,354 |
| 令和元年度 | 550 | 201,998 | 323 | 37,729 | 1 | 238 | 75 | 119,375 |

(つづき)

| 年 度 | 鉄 骨 造 | | コンクリートブロック造 | | そ の 他 | |
|--------------|------------|----------------|-------------|----------------|----------|----------------|
| | 棟 数 | 床面積 | 棟 数 | 床面積 | 棟 数 | 床面積 |
| | | m ² | | m ² | | m ² |
| 平成27年度 | 115 | 39,750 | - | - | - | - |
| 28 | 101 | 21,861 | - | - | - | - |
| 29 | 115 | 26,845 | 1 | 18 | - | - |
| 30 | 140 | 76,274 | - | - | 3 | 112 |
| 令和元年度 | 148 | 44,393 | 1 | 211 | 2 | 52 |

(2) 建築主別

| 年 度 | 総 数 | 国 | 都道府県 | 市区町村 | 会 社 | 会社以外 の 団 体 | 個 人 |
|--------------|------------|----------|----------|----------|------------|---------------|------------|
| 平成27年度 | 490 | 1 | - | 1 | 151 | 8 | 329 |
| 28 | 417 | - | - | - | 129 | 16 | 272 |
| 29 | 409 | 9 | - | 1 | 144 | 7 | 248 |
| 30 | 481 | 5 | 1 | 5 | 168 | 9 | 293 |
| 令和元年度 | 550 | - | 5 | 3 | 180 | 13 | 349 |

資料：都市計画部建築指導課

74 着 工 新 設 住 宅 戸 数

| 年 度 | 総 数 | | 持 家 | | 貸 家 | | 給 与 住 宅 | | 分 譲 住 宅 | |
|--------------|--------------|----------------|------------|----------------|--------------|----------------|-----------|----------------|------------|----------------|
| | 戸 数 | 総床面積 | 戸 数 | 総床面積 | 戸 数 | 総床面積 | 戸 数 | 総床面積 | 戸 数 | 総床面積 |
| | | m ² | | m ² | | m ² | | m ² | | m ² |
| 平成27年度 | 2,331 | 144,821 | 280 | 34,632 | 1,053 | 47,192 | 1 | 247 | 997 | 62,750 |
| 28 | 2,386 | 159,980 | 241 | 29,281 | 814 | 39,931 | 2 | 182 | 1,329 | 90,586 |
| 29 | 2,091 | 133,554 | 214 | 25,998 | 776 | 34,943 | 1 | 69 | 1,100 | 72,544 |
| 30 | 1,817 | 114,822 | 256 | 29,939 | 747 | 32,072 | 5 | 684 | 809 | 52,127 |
| 令和元年度 | 2,310 | 135,070 | 299 | 35,165 | 1,288 | 55,413 | 43 | 4,812 | 680 | 39,680 |

資料：都市計画部建築指導課

75 23 区 別 公 営 賃 貸 住 宅 戸 数

(令和2年3月31日)

| 地域 | 総 数 | 都営住宅 | 福 祉住宅等 | 都 民 住 宅 | | 区営・区立住宅 | | 高 優 賃 | | 公社一般賃貸住宅 | 都市機構賃貸住宅 |
|------------|----------------|----------------|-----------|--------------|--------------|---------------|--------------|-----------|--------------|---------------|---------------|
| | | | | 都施行 | その他 | 公 営 | その他 | 都施行 | 区市施行 | | |
| 総 数 | 324,470 | 162,147 | 44 | 1,907 | 5,744 | 13,978 | 6,517 | 26 | 1,057 | 34,058 | 99,000 |
| 千代田区 | 1,351 | 292 | - | 14 | - | 424 | 277 | - | 144 | 150 | 50 |
| 中央区 | 8,594 | 1,453 | - | - | 303 | 130 | 1,190 | - | 75 | 479 | 4,964 |
| 港区 | 9,970 | 4,998 | - | 175 | 420 | 323 | 682 | - | - | 859 | 2,513 |
| 新宿区 | 9,368 | 7,103 | - | 4 | 54 | 991 | 506 | - | - | 359 | 351 |
| 文京区 | 1,750 | 553 | - | 1 | 114 | 225 | 134 | - | - | 264 | 459 |
| 台東区 | 1,763 | 1,075 | - | - | 160 | 197 | 172 | - | - | - | 159 |
| 墨田区 | 11,488 | 6,637 | - | 122 | 719 | 388 | 318 | - | 61 | 269 | 2,974 |
| 江東区 | 44,044 | 19,764 | - | 352 | 868 | 570 | 44 | - | - | 5,748 | 16,698 |
| 品川区 | 10,101 | 3,409 | - | 27 | 18 | 409 | 1,073 | - | 147 | 924 | 4,094 |
| 目黒区 | 2,509 | 637 | - | 119 | 69 | 698 | 206 | - | - | - | 780 |
| 大田区 | 13,913 | 6,379 | 23 | 94 | 421 | 1,663 | 504 | - | - | 1,870 | 2,959 |
| 世田谷区 | 18,367 | 5,911 | - | 1 | 107 | 1,472 | 281 | - | - | 4,824 | 5,771 |
| 渋谷区 | 3,603 | 2,375 | - | - | - | 498 | 86 | - | - | 130 | 514 |
| 中野区 | 5,206 | 2,225 | - | 12 | 130 | 567 | 79 | - | 20 | 1,944 | 229 |
| 杉並区 | 5,646 | 3,103 | - | 3 | - | 1,176 | 136 | - | - | 450 | 778 |
| 豊島区 | 3,116 | 1,171 | - | - | 21 | 380 | 142 | - | 85 | 146 | 1,171 |
| 北区 | 27,556 | 13,160 | - | 76 | 112 | 872 | 43 | - | 8 | 1,225 | 12,068 |
| 荒川区 | 6,618 | 4,190 | - | 131 | 400 | 86 | 205 | - | - | 85 | 1,521 |
| 板橋区 | 26,908 | 11,533 | 21 | 30 | 440 | 625 | 219 | - | - | 3,061 | 10,979 |
| 練馬区 | 21,094 | 12,294 | - | 98 | 127 | 891 | 71 | 26 | - | 1,642 | 5,945 |
| 足立区 | 45,300 | 29,284 | - | 411 | 446 | 764 | 77 | - | 73 | 2,070 | 12,175 |
| 葛飾区 | 20,377 | 12,037 | - | 54 | 591 | 564 | 52 | - | 240 | 116 | 6,723 |
| 江戸川区 | 25,828 | 12,564 | - | 183 | 224 | 65 | 20 | - | 204 | 7,443 | 5,125 |

注) 1. 区営・区立住宅の内訳は、
 〔 公 営：公営住宅、借上公営住宅
 その他：特定公共賃貸住宅、特定優良賃貸住宅、改良住宅、区単独住宅等
 2. 高優賃とは、高齢者向け優良賃貸住宅をいう。
 3. 北区の都市機構賃貸住宅には、北区施行の高優賃が含まれるため、区分ごとの合計が総数と一致しない。
 資料：東京都住宅政策本部「事業概要」

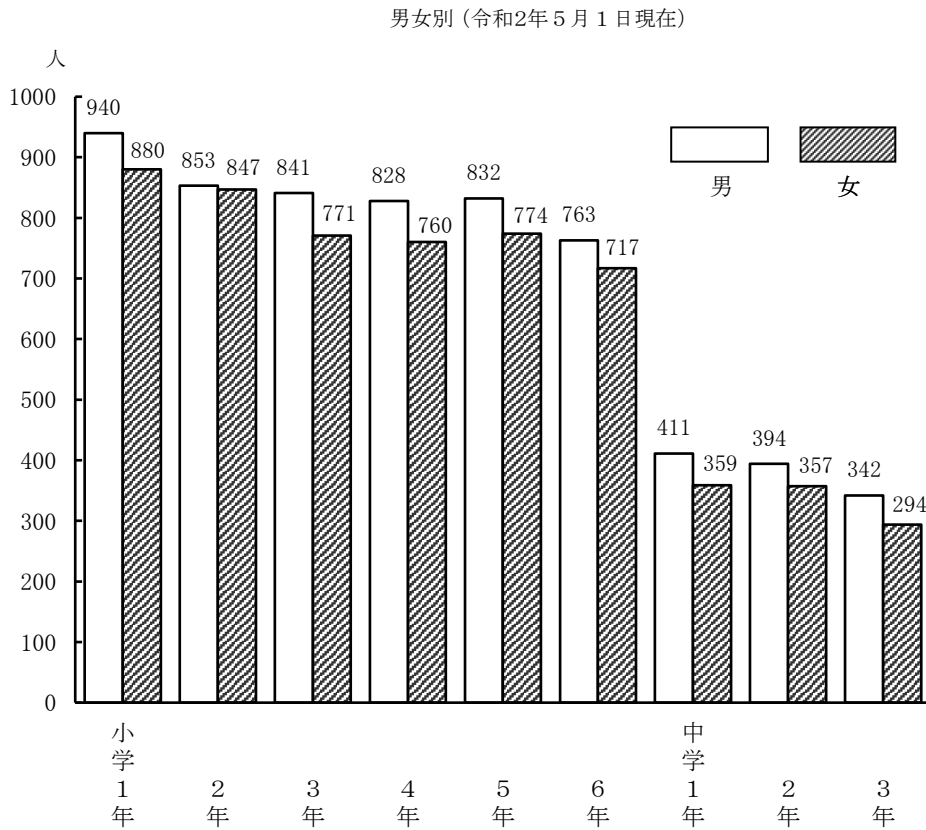
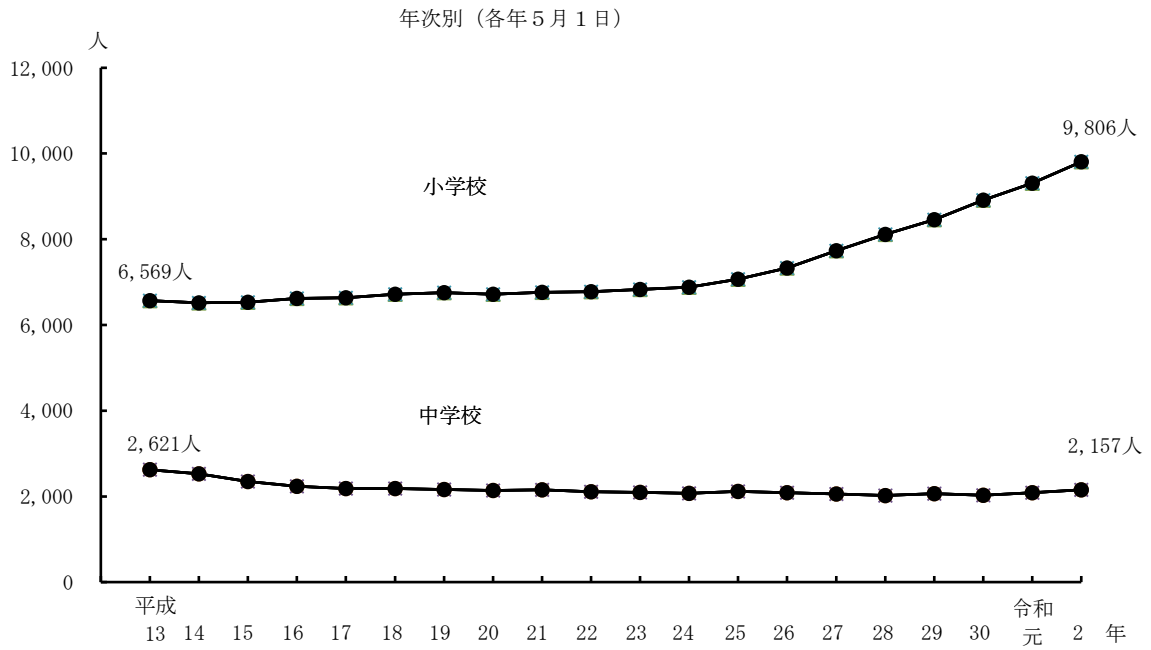
76 違 反 建 築 物 取 扱 件 数

| 年 度 | 違反建築物件数 | 法第9条による命令を出した件数 | | | 是正された件数 |
|--------------|----------|-----------------|--------------|------------|----------|
| | | 使用・停止命令を出したもの | 工事停止命令を出したもの | 是正命令を出したもの | |
| 平成27年度 | 32 | - | - | - | 17 |
| 28 | 18 | - | - | - | 2 |
| 29 | 14 | - | - | - | 7 |
| 30 | 18 | - | - | - | 8 |
| 令和元年度 | 4 | - | - | - | 2 |

資料：都市計画部建築指導課

9 教 育

第14図 区立小・中学校児童生徒数



181～185頁参照

77 学 校 数

(令和2年5月1日)

| 区分 | 小学校 | 中学校 | 高等学校 | 大学 | 短期大学 | 特別支援学校 | 幼稚園 | 専修学校 | 各種学校 |
|----|-----|-----|------|----|------|--------|-----|------|------|
| 総数 | 24 | 27 | 25 | 12 | 2 | 3 | 27 | 16 | 8 |
| 国立 | 3 | 3 | 2 | 3 | - | 2 | 1 | - | - |
| 公立 | 20 | 10 | 3 | - | - | 1 | 10 | - | - |
| 私立 | 1 | 14 | 20 | 9 | 2 | - | 16 | 16 | 8 |

注) 1. 幼稚園は在籍者のいない幼稚園を含む。
2. 大学、短期大学は区内に大学本部を置くもの。

資料：東京都総務局「学校基本調査報告」

78 区 立 幼 稚 園

(1) 園数・学級数・園児数及び教員数

(各年5月1日)

| 年次 | 園数 | 学級数 | 園 児 数 | | | | | | | | | 教 員 数 | | | | | |
|-------|----|-----|-------|-----|-----|-----|----|-----|-----|-----|-----|-------|---|----|-------|---|----|
| | | | 総 数 | | | 3 歳 | | 4 歳 | | 5 歳 | | 本 務 者 | | | 兼 務 者 | | |
| | | | 計 | 男 | 女 | 男 | 女 | 男 | 女 | 男 | 女 | 総数 | 男 | 女 | 総数 | 男 | 女 |
| 平成28年 | 10 | 38 | 869 | 470 | 399 | 88 | 68 | 177 | 159 | 205 | 172 | 69 | 4 | 65 | 27 | - | 27 |
| 29 | 10 | 38 | 821 | 423 | 398 | 80 | 82 | 159 | 147 | 184 | 169 | 72 | 4 | 68 | 25 | - | 25 |
| 30 | 10 | 38 | 839 | 445 | 394 | 91 | 70 | 175 | 150 | 179 | 174 | 67 | 4 | 63 | 29 | - | 29 |
| 令和元年 | 10 | 38 | 804 | 451 | 353 | 83 | 67 | 169 | 129 | 199 | 157 | 68 | 4 | 64 | 25 | - | 25 |
| 2 | 10 | 38 | 766 | 425 | 341 | 85 | 71 | 149 | 126 | 191 | 144 | 71 | 3 | 68 | 41 | - | 41 |

(2) 幼稚園別園児数及び教員数

(令和2年5月1日)

| 園 名 | 園 児 数 | | | | | | | | | | 学 級 数 | | | 教員数 (兼務者を含む) | 1学級当たり 園児数 | | | 1教員 当たり 園児数 | | |
|---------|-------|-----|-----|-----|----|-----|-----|-----|-----|----|-------|----|-----|-----------------|---------------|----|----|-------------------|----|----|
| | 総 数 | | | 3 歳 | | 4 歳 | | 5 歳 | | 3歳 | | | 4歳 | | | 5歳 | | | | |
| | 計 | 男 | 女 | 男 | 女 | 男 | 女 | 男 | 女 | 3歳 | 4歳 | 5歳 | 3歳 | | 4歳 | 5歳 | 3歳 | | 4歳 | 5歳 |
| 総 数 | 766 | 425 | 341 | 85 | 71 | 149 | 126 | 191 | 144 | 8 | 15 | 15 | 112 | 20 | 18 | 22 | 7 | | | |
| 第一幼稚園 | 118 | 69 | 49 | 11 | 9 | 26 | 19 | 32 | 21 | 1 | 2 | 2 | 13 | 20 | 23 | 27 | 9 | | | |
| 柳町 " | 80 | 47 | 33 | - | - | 16 | 14 | 31 | 19 | - | 2 | 2 | 11 | - | 15 | 25 | 7 | | | |
| 明化 " | 68 | 39 | 29 | 13 | 6 | 15 | 11 | 11 | 12 | 1 | 2 | 2 | 11 | 19 | 13 | 12 | 6 | | | |
| 青柳 " | 36 | 16 | 20 | - | - | 8 | 6 | 8 | 14 | - | 1 | 1 | 8 | - | 14 | 22 | 5 | | | |
| 根津 " | 63 | 31 | 32 | 10 | 10 | 11 | 10 | 10 | 12 | 1 | 1 | 1 | 8 | 20 | 21 | 22 | 8 | | | |
| 小日向台町 " | 98 | 53 | 45 | 13 | 7 | 17 | 19 | 23 | 19 | 1 | 2 | 2 | 15 | 20 | 18 | 21 | 7 | | | |
| 本駒込 " | 57 | 35 | 22 | 12 | 7 | 8 | 11 | 15 | 4 | 1 | 1 | 1 | 9 | 19 | 19 | 19 | 6 | | | |
| 千駄木 " | 133 | 74 | 59 | 18 | 19 | 26 | 18 | 30 | 22 | 2 | 2 | 2 | 16 | 19 | 22 | 26 | 8 | | | |
| 後楽 " | 47 | 22 | 25 | - | - | 7 | 12 | 15 | 13 | - | 1 | 1 | 7 | - | 19 | 28 | 7 | | | |
| 湯島 " | 66 | 39 | 27 | 8 | 13 | 15 | 6 | 16 | 8 | 1 | 1 | 1 | 14 | 21 | 21 | 24 | 5 | | | |

資料：教育推進部学務課、教育指導課

79 区 立 小 学 校

(1) 学校数・学級数・児童数及び教員数

(各年5月1日)

| 年 次 | 学校数 | 学 級 数 | | | 児 童 数 | | | 教員数 (本務者のみ) | | |
|----------|-----------|------------|------------|-----------|--------------|--------------|--------------|-------------|------------|------------|
| | | 総 数 | 通常学級 | 特別支援学級 | 総 数 | 男 | 女 | 総 数 | 男 | 女 |
| 平成 28 年 | 20 | 285 | 266 | 19 | 8,112 | 4,203 | 3,909 | 477 | 168 | 309 |
| 29 | 20 | 296 | 275 | 21 | 8,454 | 4,371 | 4,083 | 484 | 180 | 304 |
| 30 | 20 | 312 | 292 | 20 | 8,913 | 4,604 | 4,309 | 504 | 186 | 318 |
| 令和 元年 | 20 | 323 | 300 | 23 | 9,306 | 4,809 | 4,497 | 512 | 186 | 326 |
| 2 | 20 | 335 | 312 | 23 | 9,806 | 5,057 | 4,749 | 545 | 207 | 338 |

注) 児童数は特別支援学級を含む。

(2) 学級数別学校数 (通常学級)

(各年5月1日)

| 学 級 数 | 平成 28 年 | 平成 29 年 | 平成 30 年 | 令和 元年 | 令和 2 年 |
|------------|-----------|-----------|-----------|-----------|-----------|
| 総 数 | 20 | 20 | 20 | 20 | 20 |
| 1~10 | 5 | 3 | 1 | 1 | 1 |
| 11 | 4 | 4 | 4 | 2 | 1 |
| 12 | 1 | 3 | 2 | 4 | 6 |
| 13 | 1 | - | 2 | 2 | 2 |
| 14 | 3 | 4 | 2 | 2 | - |
| 15 | 1 | 1 | 3 | 1 | - |
| 16 | 1 | - | 1 | 2 | 4 |
| 17 | 1 | 1 | - | 1 | - |
| 18 | - | 1 | - | - | 1 |
| 19 | - | 1 | 3 | 1 | - |
| 20 | 2 | 1 | 1 | 3 | - |
| 21 | - | - | - | - | 3 |
| 22 | 1 | - | - | - | 1 |
| 23 | - | 1 | - | - | - |
| 24 | - | - | 1 | - | - |
| 25以上 | - | - | - | 1 | 1 |

(3) 特別支援学級児童数

(各年5月1日)

| 区 分 | | 平成28年 | 平成29年 | 平成30年 | 令和元年 | 令和2年 |
|-------|------------|-----------|------------|------------|------------|------------|
| 固定学級 | 総 数 | 99 | 113 | 122 | 128 | 135 |
| (在学) | 知的発達障害 | 77 | 87 | 93 | 95 | 94 |
| | 情緒障害 | 22 | 26 | 29 | 33 | 41 |
| | 健康学園 | - | - | - | - | - |
| 通級学級 | 難聴言語 | 21 | 28 | 29 | 39 | 37 |
| (非在学) | 情緒障害 | - | - | - | - | - |

注) 通級学級は総数に含まない。

79 区立小学校（つづき）

（４）学校別児童数及び教員数

（令和２年５月１日）

| 学校名 | 総数 | 礫川小学校 | 柳町 | 指ヶ谷 | 林町 | 明化 | 青柳 | 関口台町 | 小日向台町 | 金富 | 窪町 | 大塚 | 湯島 | 誠之 | 根津 | 千駄木 | 汐見 | 昭和 | 駒本 | 駕籠町 | 本郷 | | |
|-----|-------------|-------|-----|-----|-----|-----|-----|------|-------|-----|-----|-----|-----|-----|-----|-----|-----|-----|-----|-----|-----|-----|----|
| | | 小学校 | 〃 | 〃 | 〃 | 〃 | 〃 | 〃 | 〃 | 〃 | 〃 | 〃 | 〃 | 〃 | 〃 | 〃 | 〃 | 〃 | 〃 | 〃 | 〃 | 〃 | |
| 児童数 | 計 | 9,671 | 318 | 487 | 339 | 583 | 301 | 485 | 440 | 482 | 507 | 845 | 242 | 374 | 723 | 277 | 760 | 367 | 733 | 327 | 360 | 721 | |
| | 男 | 4,960 | 180 | 256 | 182 | 289 | 149 | 232 | 245 | 245 | 267 | 436 | 138 | 185 | 353 | 142 | 424 | 171 | 354 | 166 | 195 | 351 | |
| | 女 | 4,711 | 138 | 231 | 157 | 294 | 152 | 253 | 195 | 237 | 240 | 409 | 104 | 189 | 370 | 135 | 336 | 196 | 379 | 161 | 165 | 370 | |
| | 1年 | 男 | 923 | 37 | 46 | 31 | 47 | 35 | 48 | 42 | 45 | 50 | 80 | 31 | 31 | 62 | 24 | 83 | 22 | 68 | 28 | 42 | 71 |
| | | 女 | 875 | 22 | 38 | 31 | 50 | 29 | 41 | 25 | 43 | 48 | 75 | 15 | 34 | 70 | 25 | 59 | 42 | 90 | 37 | 34 | 67 |
| | 2年 | 男 | 838 | 32 | 39 | 30 | 43 | 20 | 36 | 49 | 41 | 42 | 72 | 24 | 31 | 66 | 20 | 71 | 33 | 66 | 33 | 34 | 56 |
| | | 女 | 843 | 24 | 28 | 32 | 55 | 20 | 37 | 36 | 48 | 46 | 77 | 20 | 28 | 60 | 20 | 77 | 28 | 72 | 27 | 35 | 73 |
| | 3年 | 男 | 828 | 27 | 40 | 30 | 63 | 23 | 29 | 30 | 46 | 47 | 71 | 28 | 37 | 69 | 34 | 63 | 24 | 53 | 27 | 33 | 54 |
| | | 女 | 763 | 22 | 34 | 27 | 37 | 30 | 48 | 45 | 39 | 30 | 66 | 26 | 42 | 54 | 22 | 55 | 30 | 49 | 28 | 28 | 51 |
| | 4年 | 男 | 809 | 28 | 45 | 39 | 44 | 18 | 43 | 41 | 41 | 54 | 60 | 25 | 28 | 54 | 21 | 75 | 29 | 57 | 33 | 29 | 45 |
| | | 女 | 754 | 20 | 51 | 21 | 55 | 23 | 42 | 35 | 42 | 33 | 66 | 16 | 27 | 59 | 26 | 45 | 27 | 65 | 22 | 19 | 60 |
| | 5年 | 男 | 819 | 29 | 43 | 26 | 44 | 25 | 49 | 42 | 36 | 38 | 85 | 17 | 43 | 52 | 16 | 67 | 33 | 56 | 24 | 28 | 66 |
| | | 女 | 768 | 34 | 39 | 19 | 51 | 26 | 44 | 29 | 28 | 45 | 64 | 15 | 26 | 57 | 22 | 50 | 47 | 60 | 23 | 24 | 65 |
| | 6年 | 男 | 743 | 27 | 43 | 26 | 48 | 28 | 27 | 41 | 36 | 36 | 68 | 13 | 15 | 50 | 27 | 65 | 30 | 54 | 21 | 29 | 59 |
| | | 女 | 708 | 16 | 41 | 27 | 46 | 24 | 41 | 25 | 37 | 38 | 61 | 12 | 32 | 70 | 20 | 50 | 22 | 43 | 24 | 25 | 54 |
| | 学級数 | | 312 | 12 | 16 | 12 | 18 | 12 | 16 | 13 | 16 | 16 | 26 | 10 | 12 | 21 | 11 | 22 | 12 | 21 | 12 | 13 | 21 |
| | 特別支援学級数 | | 23 | 3 | 2 | - | 4 | - | - | - | 3 | 3 | - | - | 2 | - | - | - | 3 | - | 3 | - | - |
| | 教員数〔兼務者〕を含む | | 693 | 28 | 49 | 22 | 41 | 28 | 29 | 35 | 44 | 40 | 47 | 24 | 29 | 36 | 23 | 41 | 41 | 50 | 26 | 21 | 39 |
| | 1学級当たりの児童数 | | 31 | 27 | 30 | 28 | 32 | 25 | 30 | 34 | 30 | 32 | 33 | 24 | 31 | 34 | 25 | 35 | 31 | 35 | 27 | 28 | 34 |
| | 1教員当たりの児童数 | | 14 | 11 | 10 | 15 | 14 | 11 | 17 | 13 | 11 | 13 | 18 | 10 | 13 | 20 | 12 | 19 | 9 | 15 | 13 | 17 | 18 |

注) 特別支援学級の児童数を除く。

79 区立小学校（つづき）

（5）年次別学年別児童数

（各年5月1日）

| 年次 | 総数 | | | 1年 | | 2年 | |
|----------|--------------|--------------|--------------|------------|------------|------------|------------|
| | 計 | 男 | 女 | 男 | 女 | 男 | 女 |
| 平成28年 | 8,112 | 4,203 | 3,909 | 803 | 758 | 746 | 705 |
| 29 | 8,454 | 4,371 | 4,083 | 805 | 734 | 809 | 758 |
| 30 | 8,913 | 4,604 | 4,309 | 810 | 771 | 821 | 739 |
| 令和元年 | 9,306 | 4,809 | 4,497 | 850 | 822 | 819 | 767 |
| 2 | 9,806 | 5,057 | 4,749 | 940 | 880 | 853 | 847 |

（つづき）

| 年次 | 3年 | | 4年 | | 5年 | | 6年 | |
|----------|------------|------------|------------|------------|------------|------------|------------|------------|
| | 男 | 女 | 男 | 女 | 男 | 女 | 男 | 女 |
| 平成28年 | 706 | 668 | 667 | 652 | 628 | 543 | 653 | 583 |
| 29 | 736 | 710 | 710 | 688 | 685 | 651 | 626 | 542 |
| 30 | 810 | 753 | 753 | 704 | 723 | 691 | 687 | 651 |
| 令和元年 | 821 | 740 | 822 | 776 | 758 | 693 | 739 | 699 |
| 2 | 841 | 771 | 828 | 760 | 832 | 774 | 763 | 717 |

注）特別支援学級の児童数を含む。

資料：教育推進部学務課、教育指導課

80 区 立 中 学 校

(1) 学校数・学級数・生徒数及び教員数

(各年5月1日)

| 年次 | 学校数 | 学級数 | | | 生徒数 | | | 教員数 | | | | | |
|----------|-----------|-----------|-----------|----------|--------------|--------------|--------------|------------|------------|-----------|-----------|-----------|-----------|
| | | 総数 | 通常学級 | 特別支援学級 | 総数 | 男 | 女 | 本務者 | | | 兼務者 | | |
| | | | | | | | | 総数 | 男 | 女 | 総数 | 男 | 女 |
| 平成28年 | 10 | 71 | 62 | 9 | 2,022 | 1,056 | 966 | 180 | 95 | 85 | 50 | 28 | 22 |
| 29 | 10 | 70 | 62 | 8 | 2,062 | 1,089 | 973 | 181 | 97 | 84 | 43 | 24 | 19 |
| 30 | 10 | 74 | 65 | 9 | 2,023 | 1,100 | 923 | 182 | 100 | 82 | 32 | 19 | 13 |
| 令和元年 | 10 | 69 | 64 | 5 | 2,088 | 1,130 | 958 | 183 | 104 | 79 | 35 | 17 | 18 |
| 2 | 10 | 72 | 66 | 6 | 2,157 | 1,147 | 1,010 | 181 | 104 | 77 | 41 | 16 | 25 |

注) 生徒数は特別支援学級を含む。

(2) 学級数別学校数(通常学級)

(各年5月1日)

| 学級数 | 平成28年 | 平成29年 | 平成30年 | 令和元年 | 令和2年 |
|-----------|-----------|-----------|-----------|-----------|-----------|
| 総数 | 10 | 10 | 10 | 10 | 10 |
| 1~5 | 3 | 3 | 3 | 3 | 2 |
| 6 | 2 | 3 | 3 | 3 | 3 |
| 7 | 2 | 1 | - | - | 1 |
| 8 | - | - | - | 1 | 1 |
| 9 | 3 | 3 | 4 | 3 | 3 |
| 10 | - | - | - | - | - |
| 11 | - | - | - | - | - |
| 12 | - | - | - | - | - |
| 13以上 | - | - | - | - | - |

(3) 特別支援学級生徒数

(各年5月1日)

| 区分 | | 平成28年 | 平成29年 | 平成30年 | 令和元年 | 令和2年 |
|---------------|--------|-------|-------|-------|------|------|
| 固定学級 | 知的発達障害 | 43 | 39 | 31 | 35 | 42 |
| 通級学級 (非在学) | 情緒障害 | 19 | 20 | 23 | - | - |

80 区立中学校（つづき）

（４）学校別生徒数及び教員数

（令和２年５月１日）

| 学 校 名 | 生 徒 数 | | | | | | | | | 学級数 | 特別 支援 学級数 | 教員数 (兼務者 を含む) | 1学級 当 た り の 生 徒 数 | 1教員 当 た り の 生 徒 数 |
|------------|--------------|--------------|------------|------------|------------|------------|------------|------------|------------|-----------|-----------------|---------------------|--|--|
| | 総 数 | | | 1 年 | | 2 年 | | 3 年 | | | | | | |
| | 計 | 男 | 女 | 男 | 女 | 男 | 女 | 男 | 女 | | | | | |
| 総 数 | 2,115 | 1,124 | 991 | 404 | 352 | 382 | 352 | 338 | 287 | 66 | 6 | 222 | 32 | 10 |
| 第 一 中 学 校 | 166 | 87 | 79 | 34 | 29 | 26 | 26 | 27 | 24 | 6 | 1 | 17 | 28 | 10 |
| 第 三 〃 | 145 | 87 | 58 | 26 | 22 | 35 | 21 | 26 | 15 | 6 | 2 | 27 | 24 | 5 |
| 第 六 〃 | 310 | 177 | 133 | 56 | 41 | 59 | 45 | 62 | 47 | 9 | - | 27 | 34 | 11 |
| 第 八 〃 | 107 | 48 | 59 | 14 | 20 | 15 | 22 | 19 | 17 | 3 | 1 | 18 | 36 | 6 |
| 第 九 〃 | 310 | 165 | 145 | 55 | 48 | 54 | 54 | 56 | 43 | 9 | 2 | 30 | 34 | 10 |
| 第 十 〃 | 202 | 104 | 98 | 39 | 34 | 33 | 38 | 32 | 26 | 6 | - | 16 | 34 | 13 |
| 文 林 〃 | 67 | 37 | 30 | 23 | 12 | 9 | 12 | 5 | 6 | 3 | - | 16 | 22 | 4 |
| 茗 台 〃 | 280 | 120 | 160 | 42 | 58 | 48 | 60 | 30 | 42 | 8 | - | 27 | 35 | 10 |
| 本郷台 〃 | 221 | 117 | 104 | 55 | 51 | 34 | 28 | 28 | 25 | 7 | - | 25 | 32 | 9 |
| 音 羽 〃 | 307 | 182 | 125 | 60 | 37 | 69 | 46 | 53 | 42 | 9 | - | 19 | 34 | 16 |

注) 特別支援学級の生徒数を除く。

（５）年次別学年別生徒数

（各年５月１日）

| 年 次 | 総 数 | | | 1 年 | | 2 年 | | 3 年 | |
|----------|--------------|--------------|--------------|------------|------------|------------|------------|------------|------------|
| | 計 | 男 | 女 | 男 | 女 | 男 | 女 | 男 | 女 |
| 平 成 28 年 | 2,022 | 1,056 | 966 | 359 | 306 | 329 | 329 | 368 | 331 |
| 29 | 2,062 | 1,089 | 973 | 388 | 315 | 363 | 319 | 338 | 339 |
| 30 | 2,023 | 1,100 | 923 | 337 | 281 | 395 | 315 | 368 | 327 |
| 令 和 元 年 | 2,088 | 1,130 | 958 | 392 | 353 | 338 | 284 | 400 | 321 |
| 2 | 2,157 | 1,147 | 1,010 | 411 | 359 | 394 | 357 | 342 | 294 |

注) 特別支援学級の生徒数を含む。

資料：教育推進部学務課、教育指導課

81 公立高等学校

学校数・生徒数及び教員数

(各年5月1日)

| 年次 | 学 校 数 | | | | 生 徒 数 | | | 教 員 数 | | | | | |
|----------|----------|----------|----------|----------|--------------|--------------|--------------|------------|------------|-----------|-----------|-----------|-----------|
| | 総 数 | 全日制 | 定時制 | 併 置 | 総 数 | 男 | 女 | 本 務 者 | | | 兼 務 者 | | |
| | | | | | | | | 総 数 | 男 | 女 | 総 数 | 男 | 女 |
| 平成 28 年 | 3 | 2 | - | 1 | 2,521 | 1,096 | 1,425 | 174 | 123 | 51 | 84 | 46 | 38 |
| 29 | 3 | 2 | - | 1 | 2,491 | 1,077 | 1,414 | 171 | 117 | 54 | 90 | 51 | 39 |
| 30 | 3 | 2 | - | 1 | 2,506 | 1,087 | 1,419 | 172 | 117 | 55 | 64 | 35 | 29 |
| 令和 元年 | 3 | 2 | - | 1 | 2,471 | 1,084 | 1,387 | 170 | 107 | 63 | 62 | 29 | 33 |
| 2 | 3 | 2 | - | 1 | 2,472 | 1,082 | 1,390 | 170 | 112 | 58 | 59 | 27 | 32 |

資料：東京都総務局「学校基本調査報告」

82 私立幼稚園

(1) 設置者別園数

(各年5月1日)

| 年次 | 総 数 | 学 校 法 人 | 財 団 法 人 | 社 団 法 人 | 宗 教 法 人 | その他の法人 | 個 人 |
|----------|-----------|-----------|----------|----------|----------|----------|----------|
| 平成 28 年 | 15 | 10 | - | - | 5 | - | - |
| 29 | 15 | 10 | - | - | 5 | - | - |
| 30 | 15 | 10 | - | - | 5 | - | - |
| 令和 元年 | 15 | 10 | - | - | 5 | - | - |
| 2 | 15 | 10 | - | - | 5 | - | - |

資料：子ども家庭部幼児保育課

(2) 学級数・園児数及び教員数

(各年5月1日)

| 年次 | 学級数 | 園 児 数 | | | | | | | | | 教 員 数 | | |
|----------|-----------|--------------|------------|--------------|------------|------------|------------|------------|------------|------------|---------------------------|------------------------|---------------------------|
| | | 総 数 | | | 3 歳 児 | | 4 歳 児 | | 5 歳 児 | | 総 数 | 男 | 女 |
| | | 計 | 男 | 女 | 男 | 女 | 男 | 女 | 男 | 女 | | | |
| 平成 28 年 | 85 | 1,980 | 938 | 1,042 | 333 | 372 | 300 | 335 | 305 | 335 | 151 (41) | 4 (6) | 147 (35) |
| 29 | 86 | 2,009 | 954 | 1,055 | 338 | 375 | 322 | 355 | 294 | 325 | 148 (46) | 5 (8) | 143 (38) |
| 30 | 87 | 2,051 | 960 | 1,091 | 328 | 388 | 321 | 353 | 311 | 350 | 156 (41) | 6 (7) | 150 (34) |
| 令和 元年 | 87 | 2,050 | 954 | 1,096 | 324 | 370 | 315 | 377 | 315 | 349 | 150 (33) | 7 (6) | 143 (27) |
| 2 | 86 | 2,052 | 960 | 1,092 | 330 | 371 | 331 | 347 | 299 | 374 | 159 (24) | 8 (4) | 151 (20) |

注) 1. () の数字は、兼務者数で外数。

2. 教員数には教育補助員(本務者)を含む。

資料：東京都総務局「学校基本調査報告」

83 私立小学校

学校数・学級数・児童数及び教員数

(各年5月1日)

| 年次 | 学校数 | 学級数 | | | | 児童数 | | | 教員数 | | | | | |
|----------|----------|-----------|-----------|----|--------|------------|---|------------|-----------|-----------|-----------|----------|---|----------|
| | | 総数 | 単式 | 複式 | 特別支援学級 | 総数 | 男 | 女 | 本務者 | | | 兼務者 | | |
| | | | | | | | | | 総数 | 男 | 女 | 総数 | 男 | 女 |
| 平成28年 | 1 | 18 | 18 | - | - | 700 | - | 700 | 34 | 10 | 24 | 7 | - | 7 |
| 29 | 1 | 18 | 18 | - | - | 698 | - | 698 | 34 | 10 | 24 | 8 | - | 8 |
| 30 | 1 | 18 | 18 | - | - | 695 | - | 695 | 37 | 10 | 27 | 7 | - | 7 |
| 令和元年 | 1 | 18 | 18 | - | - | 694 | - | 694 | 33 | 10 | 23 | 6 | - | 6 |
| 2 | 1 | 18 | 18 | - | - | 698 | - | 698 | 34 | 10 | 24 | 8 | - | 8 |

- 注) 1. 単式とは同学年の児童・生徒で編制されている学級をいう。
 2. 複式とは2以上の学年の児童・生徒で編制されている学級をいう。
 3. 特別支援学級とは学校教育法第75条に該当する児童・生徒で編制されている学級をいう。

資料：東京都総務局「学校基本調査報告」

84 私立中学校

学校数・学級数・生徒数及び教員数

(各年5月1日)

| 年次 | 学校数 | 学級数 | | | | 生徒数 | | | 教員数 | | | | | |
|----------|-----------|------------|------------|----|--------|--------------|--------------|--------------|------------|------------|------------|------------|------------|------------|
| | | 総数 | 単式 | 複式 | 特別支援学級 | 総数 | 男 | 女 | 本務者 | | | 兼務者 | | |
| | | | | | | | | | 総数 | 男 | 女 | 総数 | 男 | 女 |
| 平成28年 | 14 | 134 | 134 | - | - | 4,445 | 2,204 | 2,241 | 239 | 133 | 106 | 461 | 235 | 226 |
| 29 | 14 | 139 | 139 | - | - | 4,422 | 2,237 | 2,185 | 246 | 138 | 108 | 413 | 216 | 197 |
| 30 | 14 | 140 | 140 | - | - | 4,537 | 2,349 | 2,188 | 241 | 138 | 103 | 418 | 223 | 195 |
| 令和元年 | 14 | 156 | 156 | - | - | 4,570 | 2,372 | 2,198 | 244 | 140 | 104 | 410 | 223 | 187 |
| 2 | 14 | 165 | 165 | - | - | 4,858 | 2,520 | 2,338 | 267 | 156 | 111 | 434 | 239 | 195 |

資料：東京都総務局「学校基本調査報告」

85 私立高等学校

学校数・生徒数及び教員数

(各年5月1日)

| 年次 | 学校数 | | | | 生徒数 | | | 教員数 | | | | | |
|----------|-----------|-----------|----------|----|---------------|--------------|--------------|------------|------------|------------|------------|------------|------------|
| | 総数 | 全日制 | 定時制 | 併置 | 総数 | 男 | 女 | 本務者 | | | 兼務者 | | |
| | | | | | | | | 総数 | 男 | 女 | 総数 | 男 | 女 |
| 平成28年 | 21 | 20 | 1 | - | 12,411 | 6,028 | 6,383 | 642 | 434 | 208 | 712 | 375 | 337 |
| 29 | 21 | 20 | 1 | - | 12,444 | 6,032 | 6,412 | 653 | 445 | 208 | 696 | 350 | 346 |
| 30 | 21 | 20 | 1 | - | 12,344 | 5,996 | 6,348 | 666 | 452 | 214 | 682 | 352 | 330 |
| 令和元年 | 21 | 20 | 1 | - | 12,254 | 5,956 | 6,298 | 663 | 452 | 211 | 694 | 359 | 335 |
| 2 | 20 | 19 | 1 | - | 11,800 | 5,905 | 5,895 | 644 | 439 | 205 | 645 | 335 | 310 |

資料：東京都総務局「学校基本調査報告」

86 専 修 学 校

学校数・生徒数及び教員数

(各年5月1日)

| 年 次 | 学 校 数 | | | | 生 徒 数 | | | 教 員 数 | | | |
|----------|-----------|-----|-----|-----------|--------------|--------------|--------------|------------|------------|------------|------------|
| | 総 数 | 国 立 | 公 立 | 私 立 | 総 数 | 男 | 女 | 本 務 者 | | | 兼務者 |
| | | | | | | | | 総 数 | 男 | 女 | |
| 平成 28 年 | 14 | - | - | 14 | 5,236 | 1,567 | 3,669 | 313 | 121 | 192 | 537 |
| 29 | 14 | - | - | 14 | 5,110 | 1,466 | 3,644 | 331 | 130 | 201 | 524 |
| 30 | 14 | - | - | 14 | 4,999 | 1,456 | 3,543 | 326 | 120 | 206 | 553 |
| 令和 元年 | 15 | - | - | 15 | 5,583 | 1,832 | 3,751 | 286 | 125 | 161 | 621 |
| 2 | 16 | - | - | 16 | 6,480 | 2,349 | 4,131 | 293 | 137 | 156 | 760 |

資料：東京都総務局「学校基本調査報告」

87 各 種 学 校

学校数・生徒数及び教員数

(各年5月1日)

| 年 次 | 学 校 数 | | | | 生 徒 数 | | | 教 員 数 | | | |
|----------|----------|-----|-----|----------|--------------|------------|------------|-----------|-----------|-----------|------------|
| | 総 数 | 国 立 | 公 立 | 私 立 | 総 数 | 男 | 女 | 本 務 者 | | | 兼務者 |
| | | | | | | | | 総 数 | 男 | 女 | |
| 平成 28 年 | 6 | - | - | 6 | 567 | 302 | 265 | 23 | 7 | 16 | 134 |
| 29 | 7 | - | - | 7 | 904 | 487 | 417 | 34 | 9 | 25 | 146 |
| 30 | 8 | - | - | 8 | 1,331 | 729 | 602 | 51 | 12 | 39 | 141 |
| 令和 元年 | 8 | - | - | 8 | 1,367 | 720 | 647 | 54 | 13 | 41 | 172 |
| 2 | 8 | - | - | 8 | 1,029 | 540 | 489 | 56 | 18 | 38 | 174 |

資料：東京都総務局「学校基本調査報告」

88 児童及び生徒の発育平均値

(1) 身長

単位：c m (各年4～6月)

| 年次 | 小学校 | | | | | | | | | | | |
|--------------|------------------|------------------|------------------|------------------|------------------|------------------|------------------|------------------|------------------|------------------|------------------|------------------|
| | 6歳 | | 7歳 | | 8歳 | | 9歳 | | 10歳 | | 11歳 | |
| | 男 | 女 | 男 | 女 | 男 | 女 | 男 | 女 | 男 | 女 | 男 | 女 |
| 平成28年 | 117.2 (116.4) | 115.7 (115.7) | 123.3 (122.8) | 122.2 (122.1) | 128.7 (128.5) | 127.9 (127.1) | 134.5 (133.6) | 133.9 (133.8) | 139.4 (139.3) | 140.6 (140.5) | 146.2 (145.8) | 147.7 (147.2) |
| 29 | 117.0 (116.9) | 116.0 (116.5) | 122.9 (122.5) | 121.7 (121.7) | 129.2 (128.6) | 128.1 (127.6) | 134.0 (133.7) | 133.9 (133.9) | 140.0 (139.5) | 140.8 (140.1) | 145.3 (144.9) | 147.4 (146.4) |
| 30 | 116.9 (116.7) | 115.7 (115.9) | 123.1 (123.0) | 122.1 (121.9) | 128.4 (128.3) | 127.7 (127.7) | 134.6 (134.4) | 134.4 (133.8) | 139.6 (139.0) | 140.3 (140.4) | 146.3 (145.5) | 147.4 (147.7) |
| 31 (令和元年) | 117.1 (117.0) | 116.2 (116.1) | 123.0 (123.2) | 122.0 (121.8) | 128.9 (128.6) | 127.7 (127.6) | 134.1 (133.9) | 133.6 (133.4) | 140.2 (139.8) | 141.1 (140.6) | 145.9 (145.6) | 147.0 (146.9) |
| 2 | 119.5 | 118.6 | 125.3 | 124.4 | 130.9 | 130.4 | 136.3 | 136.5 | 141.8 | 143.0 | 149.7 | 149.9 |

(つづき)

| 年次 | 中学校 | | | | | |
|--------------|------------------|------------------|------------------|------------------|------------------|------------------|
| | 12歳 | | 13歳 | | 14歳 | |
| | 男 | 女 | 男 | 女 | 男 | 女 |
| 平成28年 | 154.2 (153.2) | 152.8 (152.6) | 161.2 (160.7) | 155.8 (154.9) | 165.9 (165.9) | 157.7 (156.9) |
| 29 | 154.1 (153.7) | 152.9 (152.0) | 161.2 (160.9) | 155.5 (155.4) | 166.4 (165.8) | 157.2 (157.0) |
| 30 | 153.4 (153.0) | 153.0 (152.5) | 161.7 (160.5) | 156.1 (155.5) | 166.6 (166.0) | 157.3 (157.5) |
| 31 (令和元年) | 154.4 (153.3) | 152.5 (152.0) | 161.2 (160.5) | 156.3 (155.6) | 166.9 (165.9) | 157.9 (156.9) |
| 2 | 157.3 | 154.2 | 164.2 | 156.2 | 168.1 | 158.1 |

注) 1. () 内は東京都の発育平均値。令和2年は新型コロナウイルスの影響で出典の統計資料の公表が遅れたため、空欄としている。

2. 令和2年は、9～11月に実施。

資料：教育推進部学務課、東京都総務局「学校保健統計調査結果報告」、文部科学省「学校保健統計調査」

88 児童及び生徒の発育平均値（つづき）

（2）体 重

単位：k g（各年4～6月）

| 年 次 | 小 学 校 | | | | | | | | | | | |
|--------------|----------------|----------------|----------------|----------------|----------------|----------------|----------------|----------------|----------------|----------------|----------------|----------------|
| | 6 歳 | | 7 歳 | | 8 歳 | | 9 歳 | | 10 歳 | | 11 歳 | |
| | 男 | 女 | 男 | 女 | 男 | 女 | 男 | 女 | 男 | 女 | 男 | 女 |
| 平成 28 年 | 21.2 (21.3) | 20.7 (20.9) | 24.3 (24.1) | 23.6 (23.6) | 27.2 (26.9) | 26.2 (26.2) | 30.4 (30.1) | 29.7 (29.7) | 34.4 (34.3) | 33.9 (33.9) | 38.9 (38.8) | 38.6 (38.8) |
| 29 | 21.3 (21.3) | 20.7 (21.3) | 24.0 (23.9) | 23.4 (23.3) | 27.3 (27.3) | 26.5 (26.6) | 30.5 (30.3) | 29.5 (30.2) | 34.5 (34.4) | 33.7 (34.0) | 38.6 (38.0) | 38.9 (38.8) |
| 30 | 21.2 (21.3) | 20.6 (20.9) | 24.1 (24.6) | 23.2 (23.6) | 27.0 (27.4) | 26.3 (26.2) | 31.0 (30.6) | 29.9 (30.1) | 34.2 (33.9) | 33.6 (34.3) | 39.4 (38.4) | 38.4 (39.4) |
| 31 (令和元年) | 21.2 (21.6) | 20.8 (21.0) | 24.1 (24.5) | 23.6 (23.4) | 27.3 (27.4) | 26.1 (26.5) | 30.6 (30.6) | 29.7 (29.8) | 35.2 (34.9) | 34.2 (34.3) | 39.0 (38.9) | 38.5 (38.7) |
| 2 | 22.4 | 22.0 | 25.4 | 24.6 | 29.1 | 27.8 | 33.1 | 31.1 | 36.5 | 36.0 | 42.9 | 40.9 |

（つづき）

| 年 次 | 中 学 校 | | | | | |
|--------------|----------------|----------------|----------------|----------------|----------------|----------------|
| | 12 歳 | | 13 歳 | | 14 歳 | |
| | 男 | 女 | 男 | 女 | 男 | 女 |
| 平成 28 年 | 44.9 (43.7) | 44.3 (43.5) | 50.2 (49.5) | 47.3 (47.1) | 54.6 (54.2) | 50.0 (49.7) |
| 29 | 45.6 (44.3) | 43.7 (43.1) | 50.1 (49.4) | 47.9 (47.3) | 54.7 (53.8) | 50.1 (49.8) |
| 30 | 44.8 (43.8) | 45.0 (43.7) | 51.0 (48.9) | 47.1 (47.3) | 55.2 (54.2) | 50.7 (49.4) |
| 31 (令和元年) | 45.7 (44.1) | 43.5 (43.2) | 50.5 (49.8) | 48.8 (47.2) | 56.3 (54.6) | 50.1 (49.9) |
| 2 | 47.7 | 44.9 | 53.4 | 48.1 | 58.2 | 51.5 |

注) 1. () 内は東京都の発育平均値。令和2年は新型コロナウイルスの影響で出典の統計資料の公表が遅れたため、空欄としている。

2. 令和2年は、9～11月に実施。

資料：教育推進部学務課、東京都総務局「学校保健統計調査結果報告」、文部科学省「学校保健統計調査」

89 区立中学校卒業後の状況

(令和2年5月1日)

| 進路区分 | 計 | 男 | 女 | 割合 |
|-------------|------------|------------|------------|--------------|
| | | | | % |
| 卒業者数 | 722 | 400 | 322 | 100.0 |
| 進学者 | 717 | 396 | 321 | 99.3 |
| 専修学校等入学者 | 1 | 1 | - | 0.1 |
| 就職者 | - | - | - | 0.0 |
| その他 | 4 | 3 | 1 | 0.6 |

注) 「進学者」には「進学者のうち就職している者」を含み、「専修学校等入学者」には「専修学校等入学者のうち就職している者」を含む。

資料：教育推進部学務課

90 区立中学校進学者の進学状況

(令和2年5月1日)

| 区分 | 合計 | | | 高等学校全日制 | | | 高等学校定時制 | | | 特別支援学校 高等部 | | | 高等専門学校 | | | 高等学校 通信制 | | |
|-----------|------------|------------|------------|------------|------------|------------|-----------|-----------|----------|---------------|----------|----------|----------|----------|----------|-------------|-----------|-----------|
| | 計 | 男 | 女 | 計 | 男 | 女 | 計 | 男 | 女 | 計 | 男 | 女 | 計 | 男 | 女 | 計 | 男 | 女 |
| 総数 | 717 | 396 | 321 | 659 | 359 | 300 | 19 | 12 | 7 | 7 | 3 | 4 | 6 | - | 6 | 26 | 16 | 10 |
| 国立 | 10 | 8 | 2 | 10 | 8 | 2 | - | - | - | - | - | - | - | - | - | - | - | - |
| 公立 | 321 | 170 | 151 | 287 | 148 | 139 | 19 | 12 | 7 | 7 | 3 | 4 | 6 | - | 6 | 2 | 1 | 1 |
| 私立 | 386 | 218 | 168 | 362 | 203 | 159 | - | - | - | - | - | - | - | - | - | 24 | 15 | 9 |

注) 「進学者」には「進学者のうち就職している者」を含む。

資料：教育推進部学務課

91 区立学校施設状況

(1) 小学校

(令和2年5月1日)

| 学 校 名 | 敷 地 | 面 積 | | |
|------------|----------------|---------------|---------------|-----------|
| | | 校 舎 | 体 育 館 | プ ール |
| | ㎡ | ㎡ | ㎡ | m |
| 総 数 | 128,700 | 96,997 | 14,860 | - |
| 礪 川 小 学 校 | 6,250 | 4,550 | 516 | 25×10 7×4 |
| 柳 町 " | 6,134 | 3,743 | 731 | 25×10 |
| 指ヶ谷 " | 5,049 | 3,427 | 704 | 25×7 |
| 林 町 " | 5,505 | 4,793 | 530 | 25×10 |
| 明 化 " | 6,849 | 4,559 | 584 | 25×10 |
| 青 柳 " | 8,529 | 4,730 | 558 | 25×11.2 |
| 関口台町 " | 5,674 | 5,241 | 804 | 25×10 |
| 小日向台町 " | 8,582 | 4,024 | 549 | 25×8 |
| 金 富 " | 5,274 | 5,640 | 830 | 25×10 |
| 窪 町 " | 5,962 | 9,038 | 909 | 25×10 |
| 大 塚 " | 3,829 | 2,815 | 470 | 25×10 |
| 湯 島 " | 6,362 | 6,516 | 968 | 25×10 |
| 誠 之 " | 7,838 | 325 | 586 | 25×10 |
| 根 津 " | 7,481 | 3,787 | 1,016 | 25×9 |
| 千 駄 木 " | 8,764 | 5,544 | 606 | 25×10 |
| 汐 見 " | 6,931 | 4,752 | 976 | 25×10 |
| 昭 和 " | 5,871 | 8,202 | 1,000 | 25×10 |
| 駒 本 " | 6,880 | 4,258 | 515 | 25×10 |
| 駕 籠 町 " | 5,274 | 3,441 | 483 | 25×10 |
| 本 郷 " | 5,662 | 7,612 | 1,525 | 25×10 |

- 注) 1. 建物面積(校舎・体育館)については、文部科学省所定の「施設台帳」に基づき掲載する。
 2. 誠之小学校は、改築工事のための仮校舎(3,738㎡)を含めず。

(2) 中学校

(令和2年5月1日)

| 学 校 名 | 敷 地 | 面 積 | | |
|------------|---------------|---------------|---------------|---------|
| | | 校 舎 | 体 育 館 | プ ール |
| | ㎡ | ㎡ | ㎡ | m |
| 総 数 | 85,593 | 59,123 | 13,370 | - |
| 第 一 中 学 校 | 9,709 | 6,027 | 1,555 | 25×11 |
| 第 三 " | 13,441 | 5,666 | 1,243 | 25×13 |
| 第 六 " | 6,944 | 7,353 | 1,289 | 25×9.4 |
| 第 八 " | 6,229 | 4,284 | 860 | 25×11 |
| 第 九 " | 9,212 | 5,725 | 1,781 | 25×13 |
| 第 十 " | 6,118 | 5,195 | 927 | 25×13 |
| 文 林 " | 8,319 | 4,465 | 723 | 25×12.4 |
| 茗 台 " | 6,702 | 7,799 | 1,840 | 25×10 |
| 本 郷 台 " | 8,301 | 4,886 | 1,870 | 25×11 |
| 音 羽 " | 10,618 | 7,723 | 1,282 | 25×10 |

- 注) 建物面積(校舎・体育館)については、文部科学省所定の「施設台帳」に基づき掲載する。

91 区立学校施設状況（つづき）

（3）幼稚園

（令和2年5月1日）

| 園名 | 敷地 | 園舎 | | 併設施設名 |
|-----------|---------------|--------------|----|------------|
| | | 面積 | 面積 | |
| 総数 | 8,424 | 9,097 | - | |
| 第一幼稚園 | 1,201 | 1,142 | - | |
| 柳町 | 2,186 | 1,149 | | 柳町保育園 |
| 明化 | 小学校併設 | 896 | | 明化小学校 |
| 青柳 | 〃 | 626 | | 青柳小学校 |
| 根津 | 〃 | 655 | | 根津小学校 |
| 小日向台町 | 小学校同敷地 | 828 | | 小日向台町小学校 |
| 本駒込 | 1,250 | 810 | | 図書館、勤労福祉会館 |
| 千駄木 | 2,310 | 1,188 | | - |
| 後楽 | 1,477 | 896 | | - |
| 湯島 | 湯島総合センターと共同利用 | 907 | | 湯島総合センター |

注）園舎面積には遊戯室を含む。

（4）校外施設

（令和2年5月1日）

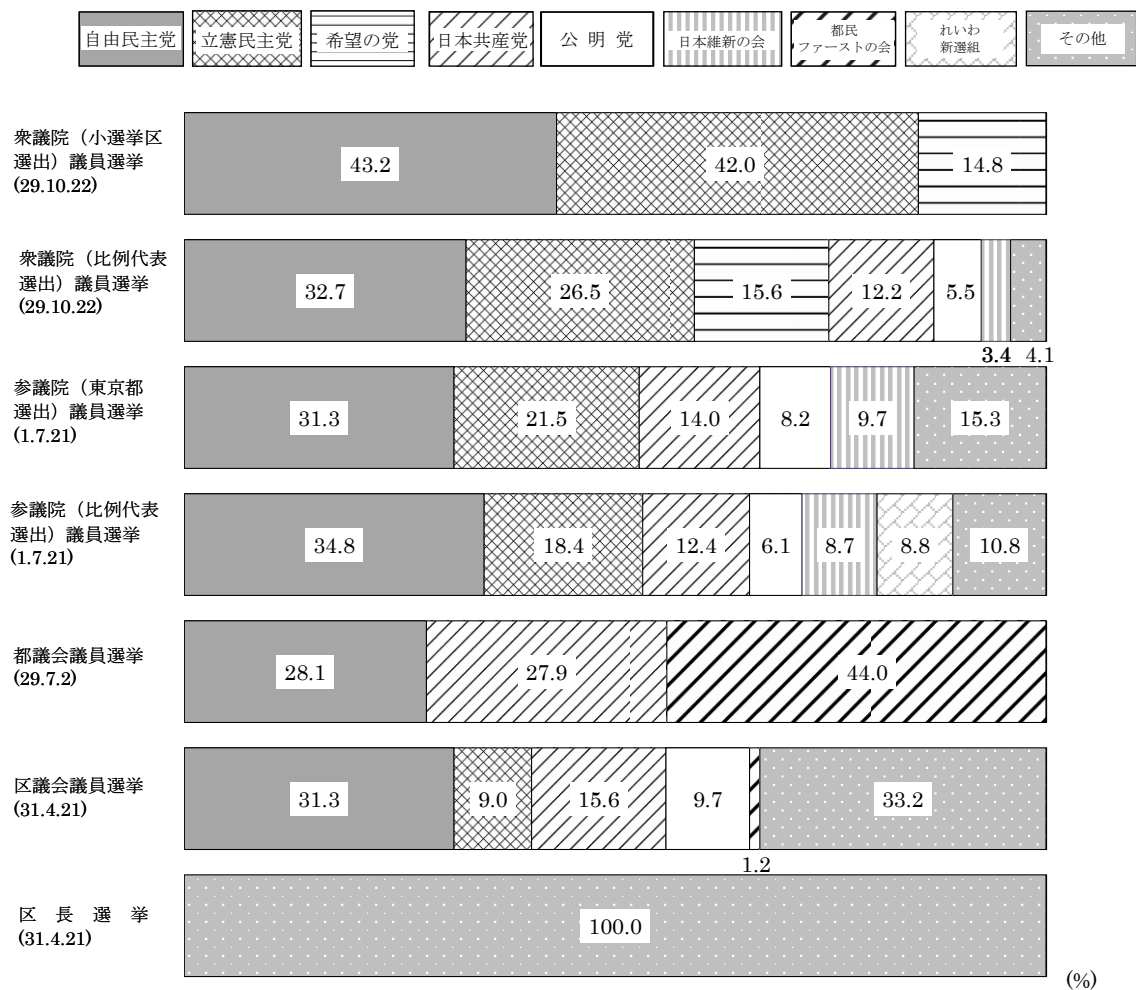
| 園名 | 敷地 | 面積 | |
|-----------|----------------|---------------|--------------|
| | | 園舎 | 体育館 |
| 総数 | 190,209 | 10,298 | 1,865 |
| 柏学園 | 38,143 | 2,962 | 926 |
| 八ヶ岳高原学園 | 152,066 | 7,336 | 939 |

注）柏学園は、平成25年度より移動教室として使用しない。

資料：教育推進部学務課

10 選挙・職員

第 15 図 党 派 別 得 票 率



210～212頁参照

92 選挙人名簿登録者数

(1) 年次別

(各年9月定時登録日)

| 年次 | 選挙人名簿登録者数 | | | 前年比較増減 | | |
|----------|----------------|---------------|---------------|--------------|--------------|--------------|
| | 総数 | 男 | 女 | 総数 | 男 | 女 |
| 平成28年 | 175,752 | 82,618 | 93,134 | 4,389 | 2,004 | 2,385 |
| 29 | 177,688 | 83,475 | 94,213 | 1,936 | 857 | 1,079 |
| 30 | 179,531 | 84,290 | 95,241 | 1,843 | 815 | 1,028 |
| 令和元年 | 182,434 | 85,675 | 96,759 | 2,903 | 1,385 | 1,518 |
| 2 | 184,903 | 86,860 | 98,043 | 2,469 | 1,185 | 1,284 |

注) 公職選挙法の一部改正に伴い、平成28年より選挙人名簿登録者の対象が20歳から18歳に引き下げられた。

(2) 投票区別

(9月定時登録日)

| 投票区 | 投票所 | 選挙人名簿登録者数 | | | 前年比較増減 | | |
|-----------|--------------|----------------|---------------|---------------|--------------|--------------|--------------|
| | | 総数 | 男 | 女 | 総数 | 男 | 女 |
| 総数 | | 184,903 | 86,860 | 98,043 | 2,469 | 1,185 | 1,284 |
| 第1投票区 | 柳町 小学校 | 10,097 | 4,651 | 5,446 | 119 | 51 | 68 |
| 2 | 金富 " | 9,502 | 4,622 | 4,880 | 30 | 68 | △ 38 |
| 3 | 文京総合福祉センター | 9,254 | 4,290 | 4,964 | 100 | 22 | 78 |
| 4 | 関口台町 小学校 | 5,487 | 2,489 | 2,998 | 89 | 31 | 58 |
| 5 | 目白台交流館 | 4,121 | 1,922 | 2,199 | 21 | 24 | △ 3 |
| 6 | 文京スポーツセンター | 7,491 | 3,319 | 4,172 | 126 | 51 | 75 |
| 7 | アカデミー茗台 | 8,917 | 4,077 | 4,840 | 146 | 91 | 55 |
| 8 | 指ヶ谷 小学校 | 8,604 | 4,102 | 4,502 | 78 | 29 | 49 |
| 9 | 明化 " | 9,061 | 4,203 | 4,858 | 80 | 31 | 49 |
| 10 | 林町 " | 9,021 | 4,241 | 4,780 | 102 | 23 | 79 |
| 11 | 大塚 " | 6,357 | 2,945 | 3,412 | 39 | 12 | 27 |
| 12 | アカデミー音羽 | 3,330 | 1,443 | 1,887 | 27 | △ 9 | 36 |
| 13 | 湯島 小学校 | 11,104 | 5,499 | 5,605 | 359 | 202 | 157 |
| 14 | 旧元町 " | 6,406 | 3,004 | 3,402 | 54 | 34 | 20 |
| 15 | 本郷 " | 8,018 | 3,772 | 4,246 | 161 | 121 | 40 |
| 16 | 誠之 " | 4,769 | 2,283 | 2,486 | 57 | 31 | 26 |
| 17 | 第六 中学校 | 5,552 | 2,670 | 2,882 | 67 | 34 | 33 |
| 18 | 不忍通りふれあい館 | 7,223 | 3,341 | 3,882 | 138 | 62 | 76 |
| 19 | 汐見 小学校 | 8,032 | 3,772 | 4,260 | 162 | 67 | 95 |
| 20 | 駒本 " | 7,558 | 3,551 | 4,007 | 61 | 37 | 24 |
| 21 | 千駄木 " | 9,647 | 4,658 | 4,989 | 40 | 12 | 28 |
| 22 | 文京区勤労福祉会館 | 5,730 | 2,722 | 3,008 | 2 | △ 5 | 7 |
| 23 | 昭和 小学校 | 6,711 | 3,108 | 3,603 | 130 | 28 | 102 |
| 24 | 駕籠町 " | 5,284 | 2,446 | 2,838 | 119 | 56 | 63 |
| 25 | 肥後細川庭園松聲閣集会室 | 2,392 | 1,137 | 1,255 | 103 | 49 | 54 |
| 26 | 大塚 保育園 | 5,235 | 2,593 | 2,642 | 59 | 33 | 26 |

92 選挙人名簿登録者数（つづき）

(3) 町丁別

(9月定時登録日)

| 町 丁 名 | 総 数 | 男 | 女 | 町 丁 名 | 総 数 | 男 | 女 |
|------------|----------------|---------------|---------------|------------|-------|-------|-------|
| 総 数 | 184,903 | 86,860 | 98,043 | 目白台1丁目 | 1,640 | 829 | 811 |
| | | | | 2 | 1,864 | 879 | 985 |
| 後 楽 1 丁目 | 436 | 204 | 232 | 3 | 2,257 | 1,043 | 1,214 |
| 2 | 1,278 | 659 | 619 | 音 羽 1 丁目 | 3,618 | 1,545 | 2,073 |
| 春 日 1 丁目 | 1,289 | 587 | 702 | 2 | 1,535 | 652 | 883 |
| 2 | 3,455 | 1,652 | 1,803 | 本 郷 1 丁目 | 3,730 | 1,724 | 2,006 |
| 小石川1丁目 | 2,941 | 1,328 | 1,613 | 2 | 2,826 | 1,347 | 1,479 |
| 2 | 3,363 | 1,572 | 1,791 | 3 | 2,783 | 1,277 | 1,506 |
| 3 | 4,426 | 2,058 | 2,368 | 4 | 3,622 | 1,697 | 1,925 |
| 4 | 3,147 | 1,420 | 1,727 | 5 | 2,974 | 1,513 | 1,461 |
| 5 | 4,806 | 2,187 | 2,619 | 6 | 1,646 | 830 | 816 |
| 白 山 1 丁目 | 4,229 | 1,993 | 2,236 | 7 | 500 | 127 | 373 |
| 2 | 3,679 | 1,797 | 1,882 | 湯 島 1 丁目 | 730 | 356 | 374 |
| 3 | 830 | 382 | 448 | 2 | 2,758 | 1,389 | 1,369 |
| 4 | 3,644 | 1,731 | 1,913 | 3 | 3,231 | 1,653 | 1,578 |
| 5 | 3,260 | 1,508 | 1,752 | 4 | 1,860 | 944 | 916 |
| 千 石 1 丁目 | 3,349 | 1,552 | 1,797 | 西 片 1 丁目 | 2,060 | 960 | 1,100 |
| 2 | 3,806 | 1,794 | 2,012 | 2 | 2,391 | 1,191 | 1,200 |
| 3 | 3,739 | 1,765 | 1,974 | 向 丘 1 丁目 | 2,812 | 1,385 | 1,427 |
| 4 | 4,945 | 2,321 | 2,624 | 2 | 2,839 | 1,300 | 1,539 |
| 水 道 1 丁目 | 2,133 | 1,039 | 1,094 | 弥 生 1 丁目 | 376 | 184 | 192 |
| 2 | 3,275 | 1,619 | 1,656 | 2 | 1,253 | 612 | 641 |
| 小日向1丁目 | 2,031 | 899 | 1,132 | 根 津 1 丁目 | 2,286 | 999 | 1,287 |
| 2 | 2,158 | 1,006 | 1,152 | 2 | 3,308 | 1,546 | 1,762 |
| 3 | 1,136 | 533 | 603 | 千 駄 木 1 丁目 | 1,275 | 596 | 679 |
| 4 | 1,557 | 716 | 841 | 2 | 3,937 | 1,840 | 2,097 |
| 大 塚 1 丁目 | 945 | 418 | 527 | 3 | 5,469 | 2,631 | 2,838 |
| 2 | 1,771 | 767 | 1,004 | 4 | 2,504 | 1,199 | 1,305 |
| 3 | 3,300 | 1,462 | 1,838 | 5 | 3,937 | 1,879 | 2,058 |
| 4 | 2,623 | 1,204 | 1,419 | 本 駒 込 1 丁目 | 3,965 | 1,804 | 2,161 |
| 5 | 3,666 | 1,715 | 1,951 | 2 | 4,102 | 1,880 | 2,222 |
| 6 | 3,300 | 1,645 | 1,655 | 3 | 2,852 | 1,372 | 1,480 |
| 関 口 1 丁目 | 4,393 | 2,020 | 2,373 | 4 | 3,385 | 1,591 | 1,794 |
| 2 | 870 | 406 | 464 | 5 | 4,754 | 2,259 | 2,495 |
| 3 | 840 | 403 | 437 | 6 | 3,204 | 1,465 | 1,739 |

92 選挙人名簿登録者数（つづき）

(4) 23 区別

(9月定時登録日)

| 地 域 | 選挙人名簿登録者数 | | | 前年比較増減 | | |
|------------|-------------------|------------------|------------------|---------------|---------------|---------------|
| | 総数 | 男 | 女 | 総数 | 男 | 女 |
| 総数 | 11,496,431 | 5,617,215 | 5,879,216 | 66,177 | 28,064 | 38,113 |
| 区 部 | 7,931,497 | 3,868,439 | 4,063,058 | 58,242 | 26,095 | 32,147 |
| 市 部 | 3,496,073 | 1,713,999 | 1,782,074 | 8,725 | 2,313 | 6,412 |
| 郡 部 | 47,624 | 23,813 | 23,811 | △ 491 | △ 261 | △ 230 |
| 島 部 | 21,237 | 10,964 | 10,273 | △ 299 | △ 83 | △ 216 |
| 千代田区 | 53,616 | 26,735 | 26,881 | 1,060 | 546 | 514 |
| 中央区 | 137,393 | 64,564 | 72,829 | 3,620 | 1,786 | 1,834 |
| 港区 | 204,786 | 94,197 | 110,589 | 1,535 | 871 | 664 |
| 新宿区 | 275,784 | 137,666 | 138,118 | 2,108 | 1,099 | 1,009 |
| 文京区 | 184,903 | 86,860 | 98,043 | 2,469 | 1,185 | 1,284 |
| 台東区 | 168,154 | 86,159 | 81,995 | 2,516 | 1,220 | 1,296 |
| 墨田区 | 231,034 | 114,512 | 116,522 | 1,924 | 827 | 1,097 |
| 江東区 | 423,075 | 207,472 | 215,603 | 4,335 | 1,742 | 2,593 |
| 品川区 | 340,078 | 165,800 | 174,278 | 4,912 | 2,409 | 2,503 |
| 目黒区 | 238,624 | 110,872 | 127,752 | 1,301 | 504 | 797 |
| 大田区 | 622,229 | 307,773 | 314,456 | 3,611 | 1,256 | 2,355 |
| 世田谷区 | 775,743 | 361,728 | 414,015 | 6,471 | 2,870 | 3,601 |
| 渋谷区 | 194,282 | 91,999 | 102,283 | 1,784 | 967 | 817 |
| 中野区 | 284,997 | 143,388 | 141,609 | 2,750 | 1,343 | 1,407 |
| 杉並区 | 490,640 | 232,962 | 257,678 | 2,904 | 1,483 | 1,421 |
| 豊島区 | 234,174 | 117,141 | 117,033 | 1,184 | 422 | 762 |
| 北区 | 291,605 | 143,850 | 147,755 | 993 | 376 | 617 |
| 荒川区 | 171,748 | 85,149 | 86,599 | 1,005 | 542 | 463 |
| 板橋区 | 475,206 | 232,000 | 243,206 | 2,285 | 806 | 1,479 |
| 練馬区 | 619,364 | 298,041 | 321,323 | 4,693 | 1,841 | 2,852 |
| 足立区 | 569,612 | 285,799 | 283,813 | 2,417 | 1,035 | 1,382 |
| 葛飾区 | 382,133 | 190,250 | 191,883 | 1,342 | 610 | 732 |
| 江戸川区 | 562,317 | 283,522 | 278,795 | 1,023 | 355 | 668 |

資料：選挙管理委員会事務局

93 投票区別有権者数及び投票者数

(1) 衆議院議員選挙

(平成29年10月22日執行)

| 投票区 | 当日有権者数 | | | 投票者数 | | | 投票率 | | |
|-----------|-----------------------------|---------------------------|---------------------------|-----------------------------|---------------------------|---------------------------|-------------------------|-------------------------|-------------------------|
| | 総数 | 男 | 女 | 総数 | 男 | 女 | 平均 | 男 | 女 |
| | 人 | 人 | 人 | 人 | 人 | 人 | % | % | % |
| 総数 | 177,552 (177,552) | 83,408 (83,408) | 94,144 (94,144) | 109,273 (109,271) | 52,009 (52,006) | 57,264 (57,265) | 61.54 (61.54) | 62.35 (62.35) | 60.83 (60.83) |
| 第1投票区 | 9,834 (9,834) | 4,550 (4,550) | 5,284 (5,284) | 6,374 (6,371) | 2,974 (2,973) | 3,400 (3,398) | 64.82 (64.79) | 65.36 (65.34) | 64.35 (64.31) |
| 2 | 9,311 (9,311) | 4,505 (4,505) | 4,806 (4,806) | 5,441 (5,441) | 2,632 (2,632) | 2,809 (2,809) | 58.44 (58.44) | 58.42 (58.42) | 58.45 (58.45) |
| 3 | 8,651 (8,651) | 4,012 (4,012) | 4,639 (4,639) | 5,207 (5,207) | 2,479 (2,479) | 2,728 (2,728) | 60.19 (60.19) | 61.79 (61.79) | 58.81 (58.81) |
| 4 | 5,217 (5,217) | 2,397 (2,397) | 2,820 (2,820) | 3,275 (3,275) | 1,520 (1,520) | 1,755 (1,755) | 62.78 (62.78) | 63.41 (63.41) | 62.23 (62.23) |
| 5 | 3,998 (3,998) | 1,845 (1,845) | 2,153 (2,153) | 2,495 (2,495) | 1,177 (1,177) | 1,318 (1,318) | 62.41 (62.41) | 63.79 (63.79) | 61.22 (61.22) |
| 6 | 6,963 (6,963) | 3,113 (3,113) | 3,850 (3,850) | 4,265 (4,265) | 1,949 (1,949) | 2,316 (2,316) | 61.25 (61.25) | 62.61 (62.61) | 60.16 (60.16) |
| 7 | 8,492 (8,492) | 3,816 (3,816) | 4,676 (4,676) | 5,357 (5,357) | 2,472 (2,472) | 2,885 (2,885) | 63.08 (63.08) | 64.78 (64.78) | 61.70 (61.70) |
| 8 | 8,308 (8,308) | 3,964 (3,964) | 4,344 (4,344) | 5,006 (5,005) | 2,430 (2,430) | 2,576 (2,575) | 60.26 (60.24) | 61.30 (61.30) | 59.30 (59.28) |
| 9 | 8,731 (8,731) | 4,032 (4,032) | 4,699 (4,699) | 5,210 (5,210) | 2,466 (2,467) | 2,744 (2,743) | 59.67 (59.67) | 61.16 (61.19) | 58.40 (58.37) |
| 10 | 8,679 (8,679) | 4,097 (4,097) | 4,582 (4,582) | 5,411 (5,411) | 2,600 (2,600) | 2,811 (2,811) | 62.35 (62.35) | 63.46 (63.46) | 61.35 (61.35) |
| 11 | 6,116 (6,116) | 2,868 (2,868) | 3,248 (3,248) | 3,643 (3,643) | 1,757 (1,757) | 1,886 (1,886) | 59.57 (59.57) | 61.26 (61.26) | 58.07 (58.07) |
| 12 | 3,256 (3,256) | 1,443 (1,443) | 1,813 (1,813) | 2,031 (2,031) | 922 (922) | 1,109 (1,109) | 62.38 (62.38) | 63.89 (63.89) | 61.17 (61.17) |
| 13 | 9,707 (9,707) | 4,747 (4,747) | 4,960 (4,960) | 5,524 (5,526) | 2,743 (2,743) | 2,781 (2,783) | 56.91 (56.93) | 57.78 (57.78) | 56.07 (56.11) |
| 14 | 6,023 (6,023) | 2,792 (2,792) | 3,231 (3,231) | 3,613 (3,615) | 1,675 (1,675) | 1,938 (1,940) | 59.99 (60.02) | 59.99 (59.99) | 59.98 (60.04) |
| 15 | 7,668 (7,668) | 3,581 (3,581) | 4,087 (4,087) | 4,778 (4,777) | 2,290 (2,290) | 2,488 (2,487) | 62.31 (62.30) | 63.95 (63.95) | 60.88 (60.85) |
| 16 | 4,560 (4,560) | 2,196 (2,196) | 2,364 (2,364) | 2,841 (2,841) | 1,377 (1,377) | 1,464 (1,464) | 62.30 (62.30) | 62.70 (62.70) | 61.93 (61.93) |
| 17 | 5,305 (5,305) | 2,564 (2,564) | 2,741 (2,741) | 3,316 (3,315) | 1,672 (1,671) | 1,644 (1,644) | 62.51 (62.49) | 65.21 (65.17) | 59.98 (59.98) |
| 18 | 7,078 (7,078) | 3,295 (3,295) | 3,783 (3,783) | 4,671 (4,671) | 2,173 (2,173) | 2,498 (2,498) | 65.99 (65.99) | 65.95 (65.95) | 66.03 (66.03) |
| 19 | 7,698 (7,698) | 3,577 (3,577) | 4,121 (4,121) | 4,917 (4,917) | 2,297 (2,297) | 2,620 (2,620) | 63.87 (63.87) | 64.22 (64.22) | 63.58 (63.58) |
| 20 | 7,379 (7,379) | 3,480 (3,480) | 3,899 (3,899) | 4,719 (4,721) | 2,263 (2,264) | 2,456 (2,457) | 63.95 (63.98) | 65.03 (65.06) | 62.99 (63.02) |
| 21 | 9,304 (9,304) | 4,470 (4,470) | 4,834 (4,834) | 5,819 (5,819) | 2,819 (2,819) | 3,000 (3,000) | 62.54 (62.54) | 63.06 (63.06) | 62.06 (62.06) |
| 22 | 5,712 (5,712) | 2,714 (2,714) | 2,998 (2,998) | 3,514 (3,514) | 1,676 (1,676) | 1,838 (1,838) | 61.52 (61.52) | 61.75 (61.75) | 61.31 (61.31) |
| 23 | 6,427 (6,427) | 3,018 (3,018) | 3,409 (3,409) | 4,128 (4,128) | 1,954 (1,954) | 2,174 (2,174) | 64.23 (64.23) | 64.74 (64.74) | 63.77 (63.77) |
| 24 | 5,072 (5,072) | 2,369 (2,369) | 2,703 (2,703) | 3,115 (3,113) | 1,447 (1,445) | 1,668 (1,668) | 61.42 (61.38) | 61.08 (61.00) | 61.71 (61.71) |
| 25 | 2,169 (2,169) | 1,028 (1,028) | 1,141 (1,141) | 1,300 (1,300) | 606 (606) | 694 (694) | 59.94 (59.94) | 58.95 (58.95) | 60.82 (60.82) |
| 26 | 5,134 (5,134) | 2,554 (2,554) | 2,580 (2,580) | 3,032 (3,030) | 1,495 (1,494) | 1,537 (1,536) | 59.06 (59.02) | 58.54 (58.50) | 59.57 (59.53) |
| 在外投票 | 760 (760) | 381 (381) | 379 (379) | 271 (273) | 144 (144) | 127 (129) | 35.66 (35.92) | 37.80 (37.80) | 33.51 (34.04) |

注) 上段：小選挙区選出、下段：()内の数字は比例代表選出。

93 投票区別有権者数及び投票者数（つづき）

(2) 参議院議員選挙

(令和元年7月21日執行)

| 投票区 | 当日有権者数 | | | 投票者数 | | | 投票率 | | |
|-----------|-----------------------------|---------------------------|---------------------------|-----------------------------|---------------------------|---------------------------|-------------------------|-------------------------|-------------------------|
| | 総数 | 男 | 女 | 総数 | 男 | 女 | 平均 | 男 | 女 |
| | 人 | 人 | 人 | 人 | 人 | 人 | % | % | % |
| 総数 | 182,346 (182,346) | 85,730 (85,730) | 96,616 (96,616) | 107,518 (107,507) | 51,206 (51,202) | 56,312 (56,305) | 58.96 (58.96) | 59.73 (59.72) | 58.28 (58.28) |
| 第1投票区 | 9,931 (9,931) | 4,578 (4,578) | 5,353 (5,353) | 6,174 (6,174) | 2,890 (2,890) | 3,284 (3,284) | 62.17 (62.17) | 63.13 (63.13) | 61.35 (61.35) |
| 2 | 9,497 (9,497) | 4,582 (4,582) | 4,915 (4,915) | 5,235 (5,235) | 2,545 (2,545) | 2,690 (2,690) | 55.12 (55.12) | 55.54 (55.54) | 54.73 (54.73) |
| 3 | 9,052 (9,052) | 4,228 (4,228) | 4,824 (4,824) | 5,264 (5,262) | 2,492 (2,491) | 2,772 (2,771) | 58.15 (58.13) | 58.94 (58.92) | 57.46 (57.44) |
| 4 | 5,348 (5,348) | 2,437 (2,437) | 2,911 (2,911) | 3,113 (3,113) | 1,436 (1,436) | 1,677 (1,677) | 58.21 (58.21) | 58.92 (58.92) | 57.61 (57.61) |
| 5 | 4,085 (4,085) | 1,881 (1,881) | 2,204 (2,204) | 2,472 (2,472) | 1,181 (1,181) | 1,291 (1,291) | 60.51 (60.51) | 62.79 (62.79) | 58.58 (58.58) |
| 6 | 7,282 (7,282) | 3,238 (3,238) | 4,044 (4,044) | 4,145 (4,146) | 1,868 (1,868) | 2,277 (2,278) | 56.92 (56.93) | 57.69 (57.69) | 56.31 (56.33) |
| 7 | 8,725 (8,725) | 3,970 (3,970) | 4,755 (4,755) | 5,262 (5,262) | 2,425 (2,425) | 2,837 (2,837) | 60.31 (60.31) | 61.08 (61.08) | 59.66 (59.66) |
| 8 | 8,504 (8,504) | 4,067 (4,067) | 4,437 (4,437) | 4,938 (4,938) | 2,369 (2,369) | 2,569 (2,569) | 58.07 (58.07) | 58.25 (58.25) | 57.90 (57.90) |
| 9 | 8,948 (8,948) | 4,161 (4,161) | 4,787 (4,787) | 5,238 (5,238) | 2,460 (2,460) | 2,778 (2,778) | 58.54 (58.54) | 59.12 (59.12) | 58.03 (58.03) |
| 10 | 8,843 (8,843) | 4,196 (4,196) | 4,647 (4,647) | 5,301 (5,301) | 2,540 (2,540) | 2,761 (2,761) | 59.95 (59.95) | 60.53 (60.53) | 59.41 (59.41) |
| 11 | 6,253 (6,253) | 2,910 (2,910) | 3,343 (3,343) | 3,595 (3,594) | 1,703 (1,703) | 1,892 (1,891) | 57.49 (57.48) | 58.52 (58.52) | 56.60 (56.57) |
| 12 | 3,297 (3,297) | 1,454 (1,454) | 1,843 (1,843) | 1,925 (1,924) | 870 (869) | 1,055 (1,055) | 58.39 (58.36) | 59.83 (59.77) | 57.24 (57.24) |
| 13 | 10,677 (10,677) | 5,266 (5,266) | 5,411 (5,411) | 5,804 (5,804) | 2,895 (2,895) | 2,909 (2,909) | 54.36 (54.36) | 54.98 (54.98) | 53.76 (53.76) |
| 14 | 6,279 (6,279) | 2,934 (2,934) | 3,345 (3,345) | 3,646 (3,646) | 1,733 (1,733) | 1,913 (1,913) | 58.07 (58.07) | 59.07 (59.07) | 57.19 (57.19) |
| 15 | 7,814 (7,814) | 3,631 (3,631) | 4,183 (4,183) | 4,645 (4,643) | 2,231 (2,230) | 2,414 (2,413) | 59.44 (59.42) | 61.44 (61.42) | 57.71 (57.69) |
| 16 | 4,712 (4,712) | 2,252 (2,252) | 2,460 (2,460) | 2,844 (2,844) | 1,382 (1,382) | 1,462 (1,462) | 60.36 (60.36) | 61.37 (61.37) | 59.43 (59.43) |
| 17 | 5,449 (5,449) | 2,622 (2,622) | 2,827 (2,827) | 3,203 (3,202) | 1,617 (1,617) | 1,586 (1,585) | 58.78 (58.76) | 61.67 (61.67) | 56.10 (56.07) |
| 18 | 7,057 (7,057) | 3,261 (3,261) | 3,796 (3,796) | 4,497 (4,497) | 2,095 (2,095) | 2,402 (2,402) | 63.72 (63.72) | 64.24 (64.24) | 63.28 (63.28) |
| 19 | 7,855 (7,855) | 3,692 (3,692) | 4,163 (4,163) | 4,885 (4,884) | 2,310 (2,310) | 2,575 (2,574) | 62.19 (62.18) | 62.57 (62.57) | 61.85 (61.83) |
| 20 | 7,494 (7,494) | 3,515 (3,515) | 3,979 (3,979) | 4,584 (4,583) | 2,215 (2,215) | 2,369 (2,368) | 61.17 (61.16) | 63.02 (63.02) | 59.54 (59.51) |
| 21 | 9,559 (9,559) | 4,621 (4,621) | 4,938 (4,938) | 5,780 (5,780) | 2,807 (2,807) | 2,973 (2,973) | 60.47 (60.47) | 60.74 (60.74) | 60.21 (60.21) |
| 22 | 5,722 (5,722) | 2,726 (2,726) | 2,996 (2,996) | 3,398 (3,398) | 1,610 (1,610) | 1,788 (1,788) | 59.38 (59.38) | 59.06 (59.06) | 59.68 (59.68) |
| 23 | 6,545 (6,545) | 3,071 (3,071) | 3,474 (3,474) | 4,005 (4,004) | 1,888 (1,887) | 2,117 (2,117) | 61.19 (61.18) | 61.48 (61.45) | 60.94 (60.94) |
| 24 | 5,155 (5,155) | 2,381 (2,381) | 2,774 (2,774) | 2,996 (2,995) | 1,414 (1,414) | 1,582 (1,581) | 58.12 (58.10) | 59.39 (59.39) | 57.03 (56.99) |
| 25 | 2,228 (2,228) | 1,055 (1,055) | 1,173 (1,173) | 1,321 (1,321) | 634 (634) | 687 (687) | 59.29 (59.29) | 60.09 (60.09) | 58.57 (58.57) |
| 26 | 5,164 (5,164) | 2,562 (2,562) | 2,602 (2,602) | 2,948 (2,947) | 1,432 (1,431) | 1,516 (1,516) | 57.09 (57.07) | 55.89 (55.85) | 58.26 (58.26) |
| 在外投票 | 871 (871) | 439 (439) | 432 (432) | 300 (300) | 164 (165) | 136 (135) | 34.44 (34.44) | 37.36 (37.59) | 31.48 (31.25) |

注) 上段：東京都選出、下段：()内の数字は比例代表選出。

93 投票区別有権者数及び投票者数（つづき）

(3) 都議会議員選挙

(平成29年7月2日執行)

| 投票区 | 当日有権者数 | | | 投票者数 | | | 投票率 | | |
|-----------|----------------|---------------|---------------|---------------|---------------|---------------|--------------|--------------|--------------|
| | 総数 | 男 | 女 | 総数 | 男 | 女 | 平均 | 男 | 女 |
| | 人 | 人 | 人 | 人 | 人 | 人 | % | % | % |
| 総数 | 173,155 | 81,225 | 91,930 | 97,828 | 46,104 | 51,724 | 56.50 | 56.76 | 56.26 |
| 第1投票区 | 9,673 | 4,463 | 5,210 | 5,777 | 2,695 | 3,082 | 59.72 | 60.39 | 59.16 |
| 2 | 9,088 | 4,372 | 4,716 | 4,753 | 2,298 | 2,455 | 52.30 | 52.56 | 52.06 |
| 3 | 8,489 | 3,958 | 4,531 | 4,655 | 2,202 | 2,453 | 54.84 | 55.63 | 54.14 |
| 4 | 5,113 | 2,342 | 2,771 | 2,836 | 1,315 | 1,521 | 55.47 | 56.15 | 54.89 |
| 5 | 3,874 | 1,777 | 2,097 | 2,217 | 1,045 | 1,172 | 57.23 | 58.81 | 55.89 |
| 6 | 6,766 | 3,018 | 3,748 | 3,729 | 1,673 | 2,056 | 55.11 | 55.43 | 54.86 |
| 7 | 8,352 | 3,743 | 4,609 | 4,824 | 2,210 | 2,614 | 57.76 | 59.04 | 56.72 |
| 8 | 8,181 | 3,895 | 4,286 | 4,662 | 2,202 | 2,460 | 56.99 | 56.53 | 57.40 |
| 9 | 8,560 | 3,941 | 4,619 | 4,766 | 2,220 | 2,546 | 55.68 | 56.33 | 55.12 |
| 10 | 8,471 | 3,994 | 4,477 | 4,889 | 2,337 | 2,552 | 57.71 | 58.51 | 57.00 |
| 11 | 6,014 | 2,830 | 3,184 | 3,274 | 1,552 | 1,722 | 54.44 | 54.84 | 54.08 |
| 12 | 3,186 | 1,416 | 1,770 | 1,755 | 797 | 958 | 55.08 | 56.29 | 54.12 |
| 13 | 9,316 | 4,514 | 4,802 | 4,726 | 2,319 | 2,407 | 50.73 | 51.37 | 50.12 |
| 14 | 5,933 | 2,759 | 3,174 | 3,153 | 1,481 | 1,672 | 53.14 | 53.68 | 52.68 |
| 15 | 7,410 | 3,467 | 3,943 | 4,224 | 1,984 | 2,240 | 57.00 | 57.23 | 56.81 |
| 16 | 4,502 | 2,178 | 2,324 | 2,539 | 1,213 | 1,326 | 56.40 | 55.69 | 57.06 |
| 17 | 5,144 | 2,496 | 2,648 | 2,931 | 1,438 | 1,493 | 56.98 | 57.61 | 56.38 |
| 18 | 6,959 | 3,233 | 3,726 | 4,242 | 1,946 | 2,296 | 60.96 | 60.19 | 61.62 |
| 19 | 7,566 | 3,531 | 4,035 | 4,508 | 2,114 | 2,394 | 59.58 | 59.87 | 59.33 |
| 20 | 7,283 | 3,424 | 3,859 | 4,355 | 2,073 | 2,282 | 59.80 | 60.54 | 59.13 |
| 21 | 9,123 | 4,358 | 4,765 | 5,251 | 2,480 | 2,771 | 57.56 | 56.91 | 58.15 |
| 22 | 5,607 | 2,659 | 2,948 | 3,244 | 1,529 | 1,715 | 57.86 | 57.50 | 58.18 |
| 23 | 6,414 | 3,026 | 3,388 | 3,797 | 1,793 | 2,004 | 59.20 | 59.25 | 59.15 |
| 24 | 4,932 | 2,305 | 2,627 | 2,767 | 1,298 | 1,469 | 56.10 | 56.31 | 55.92 |
| 25 | 2,128 | 1,003 | 1,125 | 1,160 | 532 | 628 | 54.51 | 53.04 | 55.82 |
| 26 | 5,071 | 2,523 | 2,548 | 2,794 | 1,358 | 1,436 | 55.10 | 53.82 | 56.36 |

93 投票区別有権者数及び投票者数（つづき）

（４）都知事選挙

（令和２年７月５日執行）

| 投票区 | 当日有権者数 | | | 投票者数 | | | 投票率 | | |
|-----------|----------------|---------------|---------------|----------------|---------------|---------------|--------------|--------------|--------------|
| | 総数 | 男 | 女 | 総数 | 男 | 女 | 平均 | 男 | 女 |
| | 人 | 人 | 人 | 人 | 人 | 人 | % | % | % |
| 総数 | 180,748 | 84,765 | 95,983 | 113,830 | 52,214 | 61,616 | 62.98 | 61.60 | 64.19 |
| 第1投票区 | 9,919 | 4,556 | 5,363 | 6,507 | 2,924 | 3,583 | 65.60 | 64.18 | 66.81 |
| 2 | 9,285 | 4,484 | 4,801 | 5,689 | 2,661 | 3,028 | 61.27 | 59.34 | 63.07 |
| 3 | 9,093 | 4,219 | 4,874 | 5,605 | 2,551 | 3,054 | 61.64 | 60.46 | 62.66 |
| 4 | 5,351 | 2,435 | 2,916 | 3,376 | 1,472 | 1,904 | 63.09 | 60.45 | 65.29 |
| 5 | 4,037 | 1,880 | 2,157 | 2,587 | 1,183 | 1,404 | 64.08 | 62.93 | 65.09 |
| 6 | 7,306 | 3,240 | 4,066 | 4,440 | 1,904 | 2,536 | 60.77 | 58.77 | 62.37 |
| 7 | 8,746 | 3,992 | 4,754 | 5,700 | 2,560 | 3,140 | 65.17 | 64.13 | 66.05 |
| 8 | 8,476 | 4,041 | 4,435 | 5,172 | 2,421 | 2,751 | 61.02 | 59.91 | 62.03 |
| 9 | 8,871 | 4,105 | 4,766 | 5,568 | 2,482 | 3,086 | 62.77 | 60.46 | 64.75 |
| 10 | 8,846 | 4,165 | 4,681 | 5,566 | 2,589 | 2,977 | 62.92 | 62.16 | 63.60 |
| 11 | 6,203 | 2,868 | 3,335 | 3,791 | 1,753 | 2,038 | 61.12 | 61.12 | 61.11 |
| 12 | 3,269 | 1,415 | 1,854 | 2,102 | 908 | 1,194 | 64.30 | 64.17 | 64.40 |
| 13 | 10,685 | 5,277 | 5,408 | 6,226 | 3,011 | 3,215 | 58.27 | 57.06 | 59.45 |
| 14 | 6,284 | 2,934 | 3,350 | 3,910 | 1,777 | 2,133 | 62.22 | 60.57 | 63.67 |
| 15 | 7,719 | 3,644 | 4,075 | 4,863 | 2,273 | 2,590 | 63.00 | 62.38 | 63.56 |
| 16 | 4,685 | 2,232 | 2,453 | 2,911 | 1,348 | 1,563 | 62.13 | 60.39 | 63.72 |
| 17 | 5,354 | 2,583 | 2,771 | 3,359 | 1,607 | 1,752 | 62.74 | 62.21 | 63.23 |
| 18 | 7,078 | 3,264 | 3,814 | 4,736 | 2,149 | 2,587 | 66.91 | 65.84 | 67.83 |
| 19 | 7,819 | 3,660 | 4,159 | 5,123 | 2,344 | 2,779 | 65.52 | 64.04 | 66.82 |
| 20 | 7,471 | 3,501 | 3,970 | 4,847 | 2,248 | 2,599 | 64.88 | 64.21 | 65.47 |
| 21 | 9,453 | 4,539 | 4,914 | 6,079 | 2,831 | 3,248 | 64.31 | 62.37 | 66.10 |
| 22 | 5,622 | 2,662 | 2,960 | 3,572 | 1,653 | 1,919 | 63.54 | 62.10 | 64.83 |
| 23 | 6,569 | 3,041 | 3,528 | 4,267 | 1,941 | 2,326 | 64.96 | 63.83 | 65.93 |
| 24 | 5,168 | 2,398 | 2,770 | 3,275 | 1,485 | 1,790 | 63.37 | 61.93 | 64.62 |
| 25 | 2,327 | 1,104 | 1,223 | 1,440 | 673 | 767 | 61.88 | 60.96 | 62.71 |
| 26 | 5,112 | 2,526 | 2,586 | 3,119 | 1,466 | 1,653 | 61.01 | 58.04 | 63.92 |

93 投票区別有権者数及び投票者数（つづき）

(5) 区議会議員選挙及び区長選挙

(平成31年4月21日執行)

| 投票区 | 当日有権者数 | | | 投票者数 | | | 投票率 | | |
|-------|----------------------|--------------------|--------------------|--------------------|--------------------|--------------------|------------------|------------------|------------------|
| | 総数 | 男 | 女 | 総数 | 男 | 女 | 平均 | 男 | 女 |
| 総数 | 174,823 (174,823) | 81,877 (81,877) | 92,946 (92,946) | 88,446 (88,421) | 40,815 (40,800) | 47,631 (47,621) | 50.59 (50.58) | 49.85 (49.83) | 51.25 (51.24) |
| 第1投票区 | 9,656 (9,656) | 4,447 (4,447) | 5,209 (5,209) | 5,106 (5,105) | 2,308 (2,308) | 2,798 (2,797) | 52.88 (52.87) | 51.90 (51.90) | 53.71 (53.70) |
| 2 | 9,138 (9,138) | 4,375 (4,375) | 4,763 (4,763) | 4,292 (4,292) | 1,992 (1,989) | 2,300 (2,303) | 46.97 (46.97) | 45.53 (45.46) | 48.29 (48.35) |
| 3 | 8,742 (8,742) | 4,078 (4,078) | 4,664 (4,664) | 4,290 (4,289) | 1,966 (1,965) | 2,324 (2,324) | 49.07 (49.06) | 48.21 (48.19) | 49.83 (49.83) |
| 4 | 5,144 (5,144) | 2,326 (2,326) | 2,818 (2,818) | 2,538 (2,538) | 1,115 (1,115) | 1,423 (1,423) | 49.34 (49.34) | 47.94 (47.94) | 50.50 (50.50) |
| 5 | 3,961 (3,961) | 1,833 (1,833) | 2,128 (2,128) | 2,100 (2,100) | 984 (984) | 1,116 (1,116) | 53.02 (53.02) | 53.68 (53.68) | 52.44 (52.44) |
| 6 | 6,956 (6,956) | 3,086 (3,086) | 3,870 (3,870) | 3,382 (3,382) | 1,501 (1,501) | 1,881 (1,881) | 48.62 (48.62) | 48.64 (48.64) | 48.60 (48.60) |
| 7 | 8,452 (8,452) | 3,817 (3,817) | 4,635 (4,635) | 4,451 (4,451) | 2,022 (2,019) | 2,429 (2,432) | 52.66 (52.66) | 52.97 (52.89) | 52.41 (52.47) |
| 8 | 8,193 (8,193) | 3,907 (3,907) | 4,286 (4,286) | 4,183 (4,180) | 1,951 (1,949) | 2,232 (2,231) | 51.06 (51.02) | 49.94 (49.88) | 52.08 (52.05) |
| 9 | 8,614 (8,614) | 3,989 (3,989) | 4,625 (4,625) | 4,317 (4,317) | 1,986 (1,986) | 2,331 (2,331) | 50.12 (50.12) | 49.79 (49.79) | 50.40 (50.40) |
| 10 | 8,583 (8,583) | 4,051 (4,051) | 4,532 (4,532) | 4,494 (4,492) | 2,126 (2,126) | 2,368 (2,366) | 52.36 (52.34) | 52.48 (52.48) | 52.25 (52.21) |
| 11 | 6,033 (6,033) | 2,807 (2,807) | 3,226 (3,226) | 2,991 (2,989) | 1,417 (1,417) | 1,574 (1,572) | 49.58 (49.54) | 50.48 (50.48) | 48.79 (48.73) |
| 12 | 3,191 (3,191) | 1,410 (1,410) | 1,781 (1,781) | 1,648 (1,647) | 742 (741) | 906 (906) | 51.65 (51.61) | 52.62 (52.55) | 50.87 (50.87) |
| 13 | 10,053 (10,053) | 4,948 (4,948) | 5,105 (5,105) | 4,237 (4,235) | 2,013 (2,013) | 2,224 (2,222) | 42.15 (42.13) | 40.68 (40.68) | 43.57 (43.53) |
| 14 | 6,008 (6,008) | 2,795 (2,795) | 3,213 (3,213) | 2,837 (2,836) | 1,290 (1,290) | 1,547 (1,546) | 47.22 (47.20) | 46.15 (46.15) | 48.15 (48.12) |
| 15 | 7,394 (7,394) | 3,449 (3,449) | 3,945 (3,945) | 3,870 (3,869) | 1,789 (1,788) | 2,081 (2,081) | 52.34 (52.33) | 51.87 (51.84) | 52.75 (52.75) |
| 16 | 4,568 (4,568) | 2,173 (2,173) | 2,395 (2,395) | 2,227 (2,225) | 1,029 (1,029) | 1,198 (1,196) | 48.75 (48.71) | 47.35 (47.35) | 50.02 (49.94) |
| 17 | 5,180 (5,180) | 2,492 (2,492) | 2,688 (2,688) | 2,590 (2,590) | 1,271 (1,270) | 1,319 (1,320) | 50.00 (50.00) | 51.00 (50.96) | 49.07 (49.11) |
| 18 | 6,880 (6,880) | 3,154 (3,154) | 3,726 (3,726) | 3,815 (3,815) | 1,731 (1,731) | 2,084 (2,084) | 55.45 (55.45) | 54.88 (54.88) | 55.93 (55.93) |
| 19 | 7,598 (7,598) | 3,559 (3,559) | 4,039 (4,039) | 4,045 (4,043) | 1,865 (1,865) | 2,180 (2,178) | 53.24 (53.21) | 52.40 (52.40) | 53.97 (53.92) |
| 20 | 7,236 (7,236) | 3,382 (3,382) | 3,854 (3,854) | 3,780 (3,780) | 1,761 (1,761) | 2,019 (2,019) | 52.24 (52.24) | 52.07 (52.07) | 52.39 (52.39) |
| 21 | 9,228 (9,228) | 4,427 (4,427) | 4,801 (4,801) | 4,776 (4,773) | 2,208 (2,207) | 2,568 (2,566) | 51.76 (51.72) | 49.88 (49.85) | 53.49 (53.45) |
| 22 | 5,558 (5,558) | 2,640 (2,640) | 2,918 (2,918) | 2,988 (2,988) | 1,384 (1,384) | 1,604 (1,604) | 53.76 (53.76) | 52.42 (52.42) | 54.97 (54.97) |
| 23 | 6,396 (6,396) | 2,998 (2,998) | 3,398 (3,398) | 3,373 (3,373) | 1,547 (1,547) | 1,826 (1,826) | 52.74 (52.74) | 51.60 (51.60) | 53.74 (53.74) |
| 24 | 4,984 (4,984) | 2,298 (2,298) | 2,686 (2,686) | 2,495 (2,492) | 1,141 (1,140) | 1,354 (1,352) | 50.06 (50.00) | 49.65 (49.61) | 50.41 (50.34) |
| 25 | 2,082 (2,082) | 979 (979) | 1,103 (1,103) | 1,000 (1,000) | 462 (462) | 538 (538) | 48.03 (48.03) | 47.19 (47.19) | 48.78 (48.78) |
| 26 | 4,995 (4,995) | 2,457 (2,457) | 2,538 (2,538) | 2,621 (2,620) | 1,214 (1,213) | 1,407 (1,407) | 52.47 (52.45) | 49.41 (49.37) | 55.44 (55.44) |

注) 上段：区議会議員選挙、下段：()内の数字は区長選挙。

資料：選挙管理委員会事務局

94 各 選 挙 投 票 結 果 状 況

(1) 衆議院（小選挙区選出）議員選挙

| 執行年月日 | 文 京 区 | | | | | | | | | 都 区 部 投 票 率 | | |
|-------------|----------------|---------------|---------------|----------------|---------------|---------------|--------------|--------------|--------------|-------------|-------------|-------------|
| | 選挙当日有権者数 | | | 投 票 者 数 | | | 投 票 率 | | | 平均 | 男 | 女 |
| | 総 数 | 男 | 女 | 総 数 | 男 | 女 | 平均 | 男 | 女 | | | |
| 平成24年12月16日 | 人 | 人 | 人 | 人 | 人 | 人 | % | % | % | % | % | % |
| 26 12 14 | 166,270 | 78,329 | 87,941 | 113,425 | 54,211 | 59,214 | 68.22 | 69.21 | 67.33 | 61.6 | 61.6 | 61.6 |
| 29 10 22 | 169,863 | 79,973 | 89,890 | 103,701 | 49,987 | 53,714 | 61.05 | 62.50 | 59.76 | 53.8 | 54.3 | 53.3 |
| | 177,552 | 83,408 | 94,144 | 109,273 | 52,009 | 57,264 | 61.54 | 62.35 | 60.83 | 53.0 | 53.1 | 53.0 |

(つづき)

| 執行年月日 | 都 投 票 率 | | | 区 部 の 最 高 最 低 投 票 率 | | | | 候 補 者 の 文 京 区 に お け る 得 票 数 | | | |
|-------------|-------------|-------------|-------------|---------------------|-------------|------------|-------------|-----------------------------|--------------|---------------|--------------|
| | 平均 | 男 | 女 | 最 高 | | 最 低 | | 最 上 位 | | 最 下 位 | |
| | | | | 区 名 | 投票率 | 区 名 | 投票率 | 得票実数 | 比率 | 得票実数 | 比率 |
| 平成24年12月16日 | % | % | % | % | % | % | % | % | % | % | % |
| 26 12 14 | 62.2 | 62.2 | 62.2 | 文京区 | 68.2 | 足立区 | 57.5 | 33,189 | 30.47 | 1,004 | 0.92 |
| 29 10 22 | 54.4 | 54.9 | 53.9 | 文京区 | 61.1 | 江戸川区 | 49.4 | 40,106 | 39.89 | 1,945 | 1.93 |
| | 53.6 | 53.7 | 53.6 | 文京区 | 61.5 | 足立区 | 47.7 | 46,048 | 43.16 | 15,835 | 14.84 |

(2) 衆議院（比例代表選出）議員選挙

| 執行年月日 | 文 京 区 | | | | | | | | | 都 区 部 投 票 率 | | |
|-------------|----------------|---------------|---------------|----------------|---------------|---------------|--------------|--------------|--------------|-------------|-------------|-------------|
| | 選挙当日有権者数 | | | 投 票 者 数 | | | 投 票 率 | | | 平均 | 男 | 女 |
| | 総 数 | 男 | 女 | 総 数 | 男 | 女 | 平均 | 男 | 女 | | | |
| 平成24年12月16日 | 人 | 人 | 人 | 人 | 人 | 人 | % | % | % | % | % | % |
| 26 12 14 | 166,270 | 78,329 | 87,941 | 113,401 | 54,203 | 59,198 | 68.20 | 69.20 | 67.32 | 61.6 | 61.6 | 61.6 |
| 29 10 22 | 169,863 | 79,973 | 89,890 | 103,707 | 49,988 | 53,719 | 61.05 | 62.51 | 59.76 | 53.8 | 54.2 | 53.3 |
| | 177,552 | 83,408 | 94,144 | 109,271 | 52,006 | 57,265 | 61.54 | 62.35 | 60.83 | 53.0 | 53.1 | 53.0 |

(つづき)

| 執行年月日 | 都 投 票 率 | | | 区 部 の 最 高 最 低 投 票 率 | | | | 政 党 等 の 文 京 区 に お け る 得 票 数 | | | |
|-------------|-------------|-------------|-------------|---------------------|-------------|------------|-------------|-----------------------------|--------------|------------|-------------|
| | 平均 | 男 | 女 | 最 高 | | 最 低 | | 最 上 位 | | 最 下 位 | |
| | | | | 区 名 | 投票率 | 区 名 | 投票率 | 得票実数 | 比率 | 得票実数 | 比率 |
| 平成24年12月16日 | % | % | % | % | % | % | % | % | % | % | % |
| 26 12 14 | 62.2 | 62.2 | 62.2 | 文京区 | 68.2 | 足立区 | 57.5 | 28,349 | 25.46 | 242 | 0.22 |
| 29 10 22 | 54.4 | 54.9 | 53.9 | 文京区 | 61.1 | 江戸川区 | 49.4 | 33,585 | 33.09 | 253 | 0.25 |
| | 53.6 | 53.7 | 53.6 | 文京区 | 61.5 | 足立区 | 47.7 | 35,296 | 32.71 | 230 | 0.21 |

94 各選挙投票結果状況（つづき）

（3）参議院（東京都選出）議員選挙

| 執行年月日 | 文京区 | | | | | | | | | 都区部投票率 | | |
|------------------|----------------|---------------|---------------|----------------|---------------|---------------|--------------|--------------|--------------|-------------|-------------|-------------|
| | 選挙当日有権者数 | | | 投票者数 | | | 投票率 | | | 平均 | 男 | 女 |
| | 総数 | 男 | 女 | 総数 | 男 | 女 | 平均 | 男 | 女 | | | |
| 平成25年7月21日 | 人 | 人 | 人 | 人 | 人 | 人 | % | % | % | % | % | % |
| 28 7 10 | 167,929 | 79,187 | 88,742 | 100,196 | 48,286 | 51,910 | 59.67 | 60.98 | 58.50 | 53.2 | 53.7 | 52.7 |
| 令和元年7月21日 | 182,346 | 85,730 | 96,616 | 107,518 | 51,206 | 56,312 | 58.96 | 59.73 | 58.28 | 51.1 | 51.3 | 50.9 |

（つづき）

| 執行年月日 | 都投票率 | | | 区部の最高最低投票率 | | | | 東京都選出当選者得票数 | | | |
|------------------|-------------|-------------|-------------|------------|-------------|------------|-------------|------------------|-------------|----------------|------------|
| | 平均 | 男 | 女 | 最高 | | 最低 | | 最上位 | 最下位 | | |
| | | | | 区名 | 投票率 | 区名 | 投票率 | 得票実数 | 比率 | 得票実数 | 比率 |
| 平成25年7月21日 | % | % | % | % | % | % | % | % | % | | |
| 28 7 10 | 53.5 | 54.1 | 53.0 | 文京区 | 59.7 | 江戸川区 | 49.1 | 1,064,660 | 18.9 | 612,388 | 10.9 |
| 令和元年7月21日 | 51.8 | 52.0 | 51.5 | 文京区 | 59.0 | 足立区 | 46.4 | 1,143,459 | 19.9 | 525,302 | 9.1 |

（4）参議院（比例代表選出）議員選挙

| 執行年月日 | 文京区 | | | | | | | | | 都区部投票率 | | |
|------------------|----------------|---------------|---------------|----------------|---------------|---------------|--------------|--------------|--------------|-------------|-------------|-------------|
| | 選挙当日有権者数 | | | 投票者数 | | | 投票率 | | | 平均 | 男 | 女 |
| | 総数 | 男 | 女 | 総数 | 男 | 女 | 平均 | 男 | 女 | | | |
| 平成25年7月21日 | 人 | 人 | 人 | 人 | 人 | 人 | % | % | % | % | % | % |
| 28 7 10 | 167,929 | 79,187 | 88,742 | 100,189 | 48,281 | 51,908 | 59.66 | 60.97 | 58.49 | 53.2 | 53.7 | 52.7 |
| 令和元年7月21日 | 182,346 | 85,730 | 96,616 | 107,507 | 51,202 | 56,305 | 58.96 | 59.72 | 58.28 | 51.1 | 51.3 | 50.9 |

（つづき）

| 執行年月日 | 都投票率 | | | 全国投票率 | | | 区部の最高最低投票率 | | | |
|------------------|-------------|-------------|-------------|-------------|-------------|-------------|------------|-------------|------------|-------------|
| | 平均 | 男 | 女 | 平均 | 男 | 女 | 最高 | | 最低 | |
| | | | | | | | 区名 | 投票率 | 区名 | 投票率 |
| 平成25年7月21日 | % | % | % | % | % | % | % | % | % | |
| 28 7 10 | 53.5 | 54.1 | 53.0 | 52.6 | 53.5 | 51.8 | 文京区 | 59.7 | 江戸川区 | 49.1 |
| 令和元年7月21日 | 51.8 | 52.0 | 51.5 | 48.8 | 49.4 | 48.2 | 文京区 | 59.0 | 足立区 | 46.4 |

94 各選挙投票結果状況（つづき）

（5）都議会議員選挙

| 執行年月日 | 文京区 | | | | | | | | | 都区部投票率 | | |
|---------------|----------------|---------------|---------------|---------------|---------------|---------------|--------------|--------------|--------------|-------------|-------------|-------------|
| | 選挙当日有権者数 | | | 投票者数 | | | 投票率 | | | 平均 | 男 | 女 |
| | 総数 | 男 | 女 | 総数 | 男 | 女 | 平均 | 男 | 女 | | | |
| 平成21年7月12日 | 人 | 人 | 人 | 人 | 人 | 人 | % | % | % | % | % | % |
| 25 6 23 | 160,032 | 75,715 | 84,317 | 93,091 | 44,320 | 48,771 | 58.17 | 58.54 | 57.84 | 54.4 | 54.0 | 54.8 |
| 29 7 2 | 173,155 | 81,225 | 91,930 | 97,828 | 46,104 | 51,724 | 56.50 | 56.76 | 56.26 | 51.1 | 50.8 | 51.5 |

（つづき）

| 執行年月日 | 都投票率 | | | 区部の最高最低投票率 | | | | 候補者の文京区における得票数 | | | |
|---------------|-------------|-------------|-------------|------------|-------------|-----------|-------------|----------------|-------------|---------------|-------------|
| | 平均 | 男 | 女 | 最高 | | 最低 | | 最上位 | | 最下位 | |
| | | | | 区名 | 投票率 | 区名 | 投票率 | 得票実数 | 比率 | 得票実数 | 比率 |
| 平成21年7月12日 | % | % | % | % | % | % | % | % | % | % | % |
| 25 6 23 | 54.5 | 54.3 | 54.7 | 北区 | 59.3 | 港区 | 45.4 | 41,382 | 45.1 | 23,125 | 25.2 |
| 29 7 2 | 51.3 | 51.0 | 51.5 | 北区 | 57.2 | 港区 | 44.4 | 42,185 | 44.0 | 26,782 | 27.9 |

（6）都知事選挙

| 執行年月日 | 文京区 | | | | | | | | | 都区部投票率 | | |
|-----------------|----------------|---------------|---------------|----------------|---------------|---------------|--------------|--------------|--------------|-------------|-------------|-------------|
| | 選挙当日有権者数 | | | 投票者数 | | | 投票率 | | | 平均 | 男 | 女 |
| | 総数 | 男 | 女 | 総数 | 男 | 女 | 平均 | 男 | 女 | | | |
| 平成26年2月9日 | 人 | 人 | 人 | 人 | 人 | 人 | % | % | % | % | % | % |
| 28 7 31 | 166,251 | 78,246 | 88,005 | 92,445 | 44,052 | 48,393 | 55.61 | 56.30 | 54.99 | 46.5 | 46.7 | 46.3 |
| 令和2年7月5日 | 180,748 | 84,765 | 95,983 | 113,830 | 52,214 | 61,616 | 62.98 | 61.60 | 64.19 | 54.9 | 53.2 | 56.6 |

（つづき）

| 執行年月日 | 都投票率 | | | 区部の最高最低投票率 | | | | 当選者得票数 | | 当選者の文京区における得票数 | |
|-----------------|-------------|-------------|-------------|------------|-------------|-----------|-------------|------------------|-------------|----------------|-------------|
| | 平均 | 男 | 女 | 最高 | | 最低 | | 得票実数 | 比率 | 得票実数 | 比率 |
| | | | | 区名 | 投票率 | 区名 | 投票率 | | | | |
| 平成26年2月9日 | % | % | % | % | % | % | % | % | % | % | |
| 28 7 31 | 46.1 | 46.5 | 45.8 | 文京区 | 55.6 | 江戸川区 | 39.4 | 2,112,979 | 43.4 | 35,767 | 39.2 |
| 令和2年7月5日 | 55.0 | 53.4 | 56.5 | 文京区 | 63.0 | 港区 | 49.3 | 3,661,371 | 59.7 | 61,103 | 54.4 |

94 各選挙投票結果状況（つづき）

（7）区議会議員選挙

| 執行年月日 | 選挙当日有権者数 | | | 投票者数 | | | 投票率 | | |
|----------------|----------------|---------------|---------------|---------------|---------------|---------------|--------------|--------------|--------------|
| | 総数 | 男 | 女 | 総数 | 男 | 女 | 平均 | 男 | 女 |
| 平成23年4月24日 | 158,850 | 74,732 | 84,118 | 77,096 | 35,936 | 41,160 | 48.53 | 48.09 | 48.93 |
| 27 4 26 | 163,934 | 76,773 | 87,161 | 81,858 | 37,727 | 44,131 | 49.93 | 49.14 | 50.63 |
| 31 4 21 | 174,823 | 81,877 | 92,946 | 88,446 | 40,815 | 47,631 | 50.59 | 49.85 | 51.25 |

（つづき）

| 執行年月日 | 当選者得票数 | | | | 都区部投票率 | | | 区部の最高最低投票率 | | | |
|----------------|--------------|------------|--------------|------------|-------------|-------------|-------------|------------|-------------|-----------|-------------|
| | 最上位 | | 最下位 | | 平均 | 男 | 女 | 最高 | | 最低 | |
| | 得票実数 | 比率 | 得票実数 | 比率 | | | | 区名 | 投票率 | 区名 | 投票率 |
| 平成23年4月24日 | 3,277 | 3.03 | 1,363 | 1.8 | 43.2 | 42.2 | 44.2 | 北区 | 49.8 | 港区 | 35.5 |
| 27 4 26 | 3,718 | 4.7 | 1,568 | 2.0 | 42.8 | 41.8 | 43.8 | 文京区 | 49.9 | 港区 | 36.0 |
| 31 4 21 | 4,021 | 4.7 | 1,493 | 1.7 | 42.6 | 41.8 | 43.5 | 北区 | 51.7 | 港区 | 35.4 |

（8）区長選挙

| 執行年月日 | 選挙当日有権者数 | | | 投票者数 | | | 投票率 | | |
|----------------|----------------|---------------|---------------|---------------|---------------|---------------|--------------|--------------|--------------|
| | 総数 | 男 | 女 | 総数 | 男 | 女 | 平均 | 男 | 女 |
| 平成23年4月24日 | 158,850 | 74,732 | 84,118 | 77,080 | 35,926 | 41,154 | 48.52 | 48.07 | 48.92 |
| 27 4 26 | 163,934 | 76,773 | 87,161 | 81,828 | 37,709 | 44,119 | 49.92 | 49.12 | 50.62 |
| 31 4 21 | 174,823 | 81,877 | 92,946 | 88,421 | 40,785 | 47,636 | 50.58 | 49.81 | 51.25 |

資料：選挙管理委員会事務局

95 党 派 別 得 票 数

(1) 衆議院 (小選挙区選出) 議員選挙

| 執行年月日 | 有効投票数 | | 自由民主党 | | 立憲民主党 | | 希望の党 | | 民主 党 | |
|-------------|----------------|--------------|---------------|-------------|---------------|-------------|---------------|-------------|--------|------|
| | 総 数 | 率 | 得票数 | 得票率 | 得票数 | 得票率 | 得票数 | 得票率 | 得票数 | 得票率 |
| 平成24年12月16日 | | % | | % | | % | | % | | % |
| 26 12 14 | 108,931 | 100.0 | 33,189 | 30.5 | - | - | - | - | 27,838 | 25.6 |
| 29 10 22 | 100,535 | 100.0 | 40,106 | 39.9 | - | - | - | - | 24,493 | 24.4 |
| | 106,688 | 100.0 | 46,048 | 43.2 | 44,805 | 42.0 | 15,835 | 14.8 | - | - |

(つづき)

| 執行年月日 | 日本共産党 | | 無所属・その他 | |
|-------------|--------|------|---------|------|
| | 得票数 | 得票率 | 得票数 | 得票率 |
| 平成24年12月16日 | | % | | % |
| 26 12 14 | 11,452 | 10.5 | 36,452 | 33.4 |
| 29 10 22 | 15,221 | 15.1 | 20,715 | 20.6 |
| | - | - | - | - |

(2) 衆議院 (比例代表選出) 議員選挙

| 執行年月日 | 有効投票数 | | 自由民主党 | | 立憲民主党 | | 希望の党 | | 日本共産党 | | 公 明 党 | |
|-------------|----------------|--------------|---------------|-------------|---------------|-------------|---------------|-------------|---------------|-------------|-------|-----|
| | 総 数 | 率 | 得票数 | 得票率 | 得票数 | 得票率 | 得票数 | 得票率 | 得票数 | 得票率 | 得票数 | 得票率 |
| 平成24年12月16日 | | % | | % | | % | | % | | % | | % |
| 26 12 14 | 111,367 | 100.0 | 28,349 | 25.5 | - | - | - | - | 9,245 | 8.3 | 6,317 | 5.7 |
| 29 10 22 | 101,503 | 100.0 | 33,585 | 33.1 | - | - | - | - | 17,507 | 17.3 | 6,907 | 6.8 |
| | 107,895 | 100.0 | 35,296 | 32.7 | 28,549 | 26.5 | 16,789 | 15.6 | 13,175 | 12.2 | 5,927 | 5.5 |

(つづき)

| 執行年月日 | 日本維新の会 | | 社会民主党 | | 日本のこころ | | 民 主 党 | | 諸派・その他 | |
|-------------|--------------|------------|--------------|------------|------------|------------|--------|------|--------------|------------|
| | 得票数 | 得票率 | 得票数 | 得票率 | 得票数 | 得票率 | 得票数 | 得票率 | 得票数 | 得票率 |
| 平成24年12月16日 | | % | | % | | % | | % | | % |
| 26 12 14 | - | - | 2,491 | 2.2 | - | - | 18,888 | 17.0 | 46,077 | 41.3 |
| 29 10 22 | - | - | 2,364 | 2.3 | 4,447 | 4.4 | 17,327 | 17.1 | 19,366 | 19.0 |
| | 3,706 | 3.4 | 1,074 | 1.0 | 819 | 0.8 | - | - | 2,560 | 2.3 |

※26は「次世代の党」

95 党派別得票数（つづき）

（３）参議院（東京都選出）議員選挙

| 執行年月日 | 有効投票数 | | 自由民主党 | | 立憲民主党 | | 日本共産党 | | 日本維新の会 | | 公明党 | |
|------------------|----------------|--------------|---------------|-------------|---------------|-------------|---------------|-------------|---------------|------------|--------------|------------|
| | 総数 | 率 | 得票数 | 得票率 | 得票数 | 得票率 | 得票数 | 得票率 | 得票数 | 得票率 | 得票数 | 得票率 |
| 平成25年7月21日 | | % | | % | | % | | % | | % | | % |
| | 97,739 | 100.0 | 30,049 | 30.7 | - | - | 14,887 | 15.2 | 6,231 | 6.4 | 7,994 | 8.2 |
| 28 7 10 | 109,107 | 100.0 | 28,314 | 25.9 | - | - | 13,632 | 12.5 | - | - | 8,242 | 7.5 |
| 令和元年7月21日 | 105,135 | 100.0 | 32,926 | 31.3 | 22,574 | 21.5 | 14,721 | 14.0 | 10,233 | 9.7 | 8,590 | 8.2 |

（つづき）

| 執行年月日 | 国民民主党 | | 民進党 | | おおさか維新の会 | | 民主党 | | みんなの党 | | 諸派・無所属・その他 | |
|------------------|--------------|------------|--------|------|----------|-----|--------|------|-------|-----|---------------|-------------|
| | 得票数 | 得票率 | 得票数 | 得票率 | 得票数 | 得票率 | 得票数 | 得票率 | 得票数 | 得票率 | 得票数 | 得票率 |
| 平成25年7月21日 | | % | | % | | % | | % | | % | | % |
| | - | - | - | - | - | - | 11,808 | 12.1 | 6,018 | 6.2 | 20,752 | 21.2 |
| 28 7 10 | - | - | 27,906 | 25.6 | 9,117 | 8.4 | - | - | - | - | 21,896 | 20.1 |
| 令和元年7月21日 | 4,084 | 3.9 | - | - | - | - | - | - | - | - | 12,007 | 11.4 |

（４）参議院（比例代表選出）議員選挙

| 執行年月日 | 有効投票数 | | 自由民主党 | | 立憲民主党 | | 日本共産党 | | れいわ新選組 | | 日本維新の会 | |
|------------------|----------------|--------------|---------------|-------------|---------------|-------------|---------------|-------------|--------------|------------|--------------|------------|
| | 総数 | 率 | 得票数 | 得票率 | 得票数 | 得票率 | 得票数 | 得票率 | 得票数 | 得票率 | 得票数 | 得票率 |
| 平成25年7月21日 | | % | | % | | % | | % | | % | | % |
| | 98,033 | 100.0 | 32,774 | 33.5 | - | - | 15,966 | 16.3 | - | - | 10,895 | 11.1 |
| 28 7 10 | 109,444 | 100.0 | 39,114 | 35.7 | - | - | 17,358 | 15.9 | - | - | 8,709 | 8.0 |
| 令和元年7月21日 | 105,264 | 100.0 | 36,649 | 34.8 | 19,379 | 18.4 | 13,031 | 12.4 | 9,292 | 8.8 | 9,188 | 8.7 |

※28は「おおさか維新の会」

（つづき）

| 執行年月日 | 公明党 | | 社会民主党 | | 民進党 | | 民主党 | | みんなの党 | | 諸派・無所属・その他 | |
|------------------|--------------|------------|--------------|------------|--------|------|--------|------|--------|------|--------------|------------|
| | 得票数 | 得票率 | 得票数 | 得票率 | 得票数 | 得票率 | 得票数 | 得票率 | 得票数 | 得票率 | 得票数 | 得票率 |
| 平成25年7月21日 | | % | | % | | % | | % | | % | | % |
| | 6,495 | 6.6 | 2,143 | 2.2 | - | - | 10,519 | 10.7 | 13,248 | 13.5 | 5,993 | 6.1 |
| 28 7 10 | 7,134 | 6.5 | 3,551 | 3.2 | 21,584 | 19.7 | - | - | - | - | 11,994 | 11.0 |
| 令和元年7月21日 | 6,384 | 6.1 | 1,962 | 1.9 | - | - | - | - | - | - | 9,379 | 8.9 |

95 党派別得票数（つづき）

（5）都議会議員選挙

| 執行年月日 | 有効投票数 | | 都民ファーストの会 | | 自由民主党 | | 日本共産党 | | 民主党 | | 日本維新の会 | |
|---------------|---------------|--------------|---------------|-------------|---------------|-------------|---------------|-------------|--------|------|--------|------|
| | 総数 | 率 | 得票数 | 得票率 | 得票数 | 得票率 | 得票数 | 得票率 | 得票数 | 得票率 | 得票数 | 得票率 |
| | | % | | % | | % | | % | | % | | % |
| 平成21年7月12日 | 91,690 | 100.0 | - | - | 27,183 | 29.7 | 23,125 | 25.2 | 41,382 | 45.1 | - | - |
| 25 6 23 | 74,084 | 100.0 | - | - | 28,460 | 38.4 | 19,693 | 26.6 | 17,571 | 23.7 | 8,360 | 11.3 |
| 29 7 2 | 95,964 | 100.0 | 42,185 | 44.0 | 26,997 | 28.1 | 26,782 | 27.9 | - | - | - | - |

（6）区議会議員選挙

| 執行年月日 | 有効投票数 | | 自由民主党 | | 日本共産党 | | 公明党 | | 立憲民主党 | | 国民民主党 | | NHKから国民を守る党 | |
|----------------|---------------|--------------|---------------|-------------|---------------|-------------|--------------|------------|--------------|------------|--------------|------------|--------------|------------|
| | 総数 | 率 | 得票数 | 得票率 | 得票数 | 得票率 | 得票数 | 得票率 | 得票数 | 得票率 | 得票数 | 得票率 | 得票数 | 得票率 |
| | | % | | % | | % | | % | | % | | % | | % |
| 平成23年4月24日 | 75,172 | 100.0 | 18,771 | 25.0 | 11,384 | 15.1 | 9,855 | 13.1 | - | - | - | - | - | - |
| 27 4 26 | 79,940 | 100.0 | 19,624 | 24.5 | 14,382 | 18.0 | 8,802 | 11.0 | - | - | - | - | - | - |
| 31 4 21 | 86,279 | 100.0 | 27,007 | 31.3 | 13,444 | 15.6 | 8,396 | 9.7 | 7,747 | 9.0 | 5,553 | 6.4 | 1,669 | 1.9 |

（つづき）

| 執行年月日 | 社会民主党 | | 民主党 | | 維新の党 | | 文京・生活者ネットワーク | | みんなの党 | | 国民新党 | | 諸派・無所属 | |
|----------------|--------------|------------|--------|------|-------|-----|--------------|-----|-------|-----|-------|-----|---------------|-------------|
| | 得票数 | 得票率 | 得票数 | 得票率 | 得票数 | 得票率 | 得票数 | 得票率 | 得票数 | 得票率 | 得票数 | 得票率 | 得票数 | 得票率 |
| | | % | | % | | % | | % | | % | | % | | % |
| 平成23年4月24日 | 1,641 | 2.2 | 12,972 | 17.3 | - | - | - | - | 5,362 | 7.1 | 2,226 | 3.0 | 12,961 | 17.2 |
| 27 4 26 | 1,735 | 2.2 | 10,148 | 12.7 | 2,874 | 3.6 | 1,860 | 2.3 | - | - | - | - | 20,515 | 25.7 |
| 31 4 21 | 1,542 | 1.8 | - | - | - | - | - | - | - | - | - | - | 20,921 | 24.2 |

（7）区長選挙

| 執行年月日 | 有効投票数 | | 無所属 | |
|----------------|---------------|--------------|---------------|--------------|
| | 総数 | 率 | 得票数 | 得票率 |
| | | % | | % |
| 平成23年4月24日 | 73,917 | 100.0 | 73,917 | 100.0 |
| 27 4 26 | 77,662 | 100.0 | 77,662 | 100.0 |
| 31 4 21 | 86,002 | 100.0 | 86,002 | 100.0 |

資料：選挙管理委員会事務局

96 都 議 会 議 員 の 状 況

選挙区別会派別議員数

(令和2年12月1日現在)

| 選挙区 | 定数 | 現員 | 会 派 等 | | | | | | | |
|------------------|------------|------------|-----------|-----------|-----------|-----------|----------|----------|----------|----------|
| | | | 都民 | 自民 | 公明 | 共産 | 民主 | 東み | 無(生ネ) | 無(自守) |
| 総数(42選挙区) | 127 | 127 | 50 | 26 | 23 | 18 | 5 | 3 | 1 | 1 |
| 千代田区 | 1 | 1 | 1 | - | - | - | - | - | - | - |
| 中央区 | 1 | 1 | 1 | - | - | - | - | - | - | - |
| 港区 | 2 | 2 | 1 | 1 | - | - | - | - | - | - |
| 新宿区 | 4 | 4 | 1 | 1 | 1 | 1 | - | - | - | - |
| 文京区 | 2 | 2 | 1 | 1 | - | - | - | - | - | - |
| 台東区 | 2 | 2 | 2 | - | - | - | - | - | - | - |
| 墨田区 | 3 | 3 | 1 | 1 | 1 | - | - | - | - | - |
| 江東区 | 4 | 4 | 1 | 1 | 1 | 1 | - | - | - | - |
| 品川区 | 4 | 4 | 1 | - | 1 | 1 | - | 1 | - | - |
| 目黒区 | 3 | 3 | 1 | - | 1 | 1 | - | - | - | - |
| 大田区 | 8 | 8 | 2 | 3 | 2 | 1 | - | - | - | - |
| 世田谷区 | 8 | 8 | 2 | 3 | 1 | 1 | 1 | - | - | - |
| 渋谷区 | 2 | 2 | 2 | - | - | - | - | - | - | - |
| 中野区 | 3 | 3 | 1 | - | 1 | - | 1 | - | - | - |
| 杉並区 | 6 | 6 | 2 | 2 | 1 | 1 | - | - | - | - |
| 豊島区 | 3 | 3 | 1 | - | 1 | 1 | - | - | - | - |
| 北区 | 3 | 3 | - | 1 | 1 | 1 | - | - | - | - |
| 荒川区 | 2 | 2 | 1 | - | 1 | - | - | - | - | - |
| 板橋区 | 5 | 5 | 2 | - | 1 | 1 | 1 | - | - | - |
| 練馬区 | 6 | 6 | 2 | 1 | 1 | 1 | 1 | - | - | - |
| 足立区 | 6 | 6 | 2 | 1 | 2 | 1 | - | - | - | - |
| 葛飾区 | 4 | 4 | 1 | 1 | 1 | 1 | - | - | - | - |
| 江戸川区 | 5 | 5 | 1 | 1 | 1 | 1 | - | - | - | 1 |
| 八王子市 | 5 | 5 | 2 | 1 | 1 | 1 | - | - | - | - |
| 立川市 | 2 | 2 | 1 | 1 | - | - | - | - | - | - |
| 武蔵野市 | 1 | 1 | 1 | - | - | - | - | - | - | - |
| 三鷹市 | 2 | 2 | 1 | - | - | - | 1 | - | - | - |
| 青梅市 | 1 | 1 | 1 | - | - | - | - | - | - | - |
| 府中市 | 2 | 2 | 2 | - | - | - | - | - | - | - |
| 昭島市 | 1 | 1 | 1 | - | - | - | - | - | - | - |
| 町田市 | 4 | 4 | - | 1 | 1 | 1 | - | 1 | - | - |
| 小金井市 | 1 | 1 | 1 | - | - | - | - | - | - | - |
| 小平市 | 2 | 2 | 1 | 1 | - | - | - | - | - | - |
| 日野市 | 2 | 2 | 1 | 1 | - | - | - | - | - | - |
| 西東京市 | 2 | 2 | 2 | - | - | - | - | - | - | - |
| 西多摩市 | 2 | 2 | 1 | 1 | - | - | - | - | - | - |
| 南多摩市 | 2 | 2 | 1 | - | - | - | - | 1 | - | - |
| 北多摩市 | 3 | 3 | 1 | - | 1 | 1 | - | - | - | - |
| 〃 | 2 | 2 | 1 | - | - | - | - | - | 1 | - |
| 〃 | 3 | 3 | 1 | 1 | 1 | - | - | - | - | - |
| 〃 | 2 | 2 | 1 | - | - | 1 | - | - | - | - |
| 島部 | 1 | 1 | - | 1 | - | - | - | - | - | - |

会派名 都民=都民ファーストの会 東京都議団

東み=無所属 東京みらい

自民=東京都議会自由民主党

無(生ネ)=無所属 (都議会生活者ネットワーク)

公明=都議会公明党

無(自守)=無所属 (自由を守る会)

共産=日本共産党東京都議会議員団

民主=東京都議会立憲民主党

資料：東京都議会事務局

97 区 議 会 の 状 況

(1) 年齢別党派別議員数

(令和2年12月31日)

| 年 齢 | 定数 | 現員 | 党 派 | | | | | | |
|------------|-----------|-----------|-----------|----------|----------|----------|----------|----------|----------|
| | | | 自由民主党 | 日本共産党 | 公明党 | 立憲民主党 | 国民民主党 | 社会民主党 | 無所属 |
| 総 数 | 34 | 34 | 10 | 6 | 4 | 3 | 2 | 1 | 8 |
| 30 歳 未 満 | | - | - | - | - | - | - | - | - |
| 30 ～ 39 歳 | | 4 | - | - | - | 1 | - | - | 3 |
| 40 ～ 49 歳 | | 8 | 2 | 1 | 1 | 1 | 1 | - | 2 |
| 50 ～ 59 歳 | | 10 | 5 | 1 | 1 | - | 1 | - | 2 |
| 60 ～ 69 歳 | | 10 | 3 | 3 | 2 | 1 | - | 1 | - |
| 70 歳 以 上 | | 2 | - | 1 | - | - | - | - | 1 |

(2) 会議等の開催状況

| 年 次 | 招集議会 | 定例議会 | 臨時議会 | 常任委員会 | 議会運営委員会 | 特別委員会 | 視 察 |
|----------|----------|------------|----------|-----------|-----------|-----------|----------|
| | 日 | 日 | 日 | 日 | 日 | 日 | 回 |
| 平 成 28 年 | 1 | 127 | - | 48 | 19 | 34 | 10 |
| 29 | 1 | 115 | - | 40 | 20 | 37 | 9 |
| 30 | 1 | 129 | 2 | 37 | 19 | 38 | 9 |
| 令 和 元 年 | 1 | 124 | - | 38 | 21 | 33 | 3 |
| 2 | 1 | 138 | 2 | 49 | 20 | 31 | 4 |

(3) 請願・陳情受理件数

| 年 次 | 総 数 | 区 分 | | | | |
|----------|---------------|-----------|----------|-----------|----------|----------|
| | | 総 務 区 民 | 厚 生 | 建 設 | 文 教 | 議 会 運 営 |
| 平 成 28 年 | 30(8) | 14 | 5 | 7 | 4 | - |
| 29 | 25(10) | 14 | 4 | 3 | 3 | 1 |
| 30 | 26(15) | 13 | 4 | 8 | - | 1 |
| 令 和 元 年 | 50(25) | 17 | 5 | 21 | 2 | 5 |
| 2 | 47(47) | 17 | 4 | 23 | 3 | - |

注) () 内の数値は、陳情件数で総数(請願件数)には含まれない。

資料: 区議会事務局

98 職 員 の 状 況

(1) 年次別

(各年4月1日)

| 年次 | 総数 | 管 理 職 | | | | 主 事 | | | | | | 教育 公務員 |
|-------------|--------------|-----------|-----------|----------|-----------|--------------|------------|------------|------------|------------|----------|-----------|
| | | 計 | 事務 | 福祉 | 技術 | 計 | 事務 | 福祉 | 技術 | 技能 | 業務 | |
| 平成28年 | 1,798 | 87 | 66 | 3 | 18 | 1,643 | 736 | 462 | 231 | 212 | 2 | 68 |
| 29 | 1,806 | 90 | 67 | 3 | 20 | 1,647 | 738 | 477 | 232 | 199 | 1 | 69 |
| 30 | 1,814 | 88 | 67 | 2 | 19 | 1,657 | 754 | 477 | 232 | 193 | 1 | 69 |
| 31 | 1,856 | 91 | 70 | 1 | 20 | 1,695 | 766 | 492 | 250 | 186 | 1 | 70 |
| 令和2年 | 1,907 | 86 | 68 | 0 | 18 | 1,751 | 773 | 535 | 265 | 177 | 1 | 70 |

注) 地方公務員法第28条の4に基づく再任用職員を含む。

(2) 年齢別男女別

(令和2年4月1日)

| 区 分 | 総 数 | | | 職 種 別 | | | | | | | | | | | |
|------------|--------------|------------|--------------|------------|------------|-----------|------------|------------|------------|------------|-----------|----------|----------|----------|-----------|
| | | | | 事 務 | | 福 祉 | | 技 術 | | 技 能 | | 業 務 | | 教育公務員 | |
| | 計 | 男 | 女 | 男 | 女 | 男 | 女 | 男 | 女 | 男 | 女 | 男 | 女 | 男 | 女 |
| 総 数 | 1,907 | 759 | 1,148 | 414 | 427 | 57 | 478 | 133 | 150 | 146 | 31 | 1 | - | 8 | 62 |
| 20歳未満 | 1 | - | 1 | - | 1 | - | - | - | - | - | - | - | - | - | - |
| 20～24歳 | 223 | 52 | 171 | 36 | 66 | 6 | 80 | 7 | 11 | 3 | - | - | - | - | 14 |
| 25～29歳 | 290 | 100 | 190 | 63 | 77 | 4 | 82 | 25 | 19 | 7 | - | - | - | 1 | 12 |
| 30～34歳 | 295 | 108 | 187 | 64 | 63 | 11 | 94 | 20 | 21 | 12 | - | - | - | 1 | 9 |
| 35～39歳 | 178 | 58 | 120 | 28 | 36 | 10 | 53 | 14 | 22 | 5 | 3 | - | - | 1 | 6 |
| 40～44歳 | 159 | 62 | 97 | 34 | 44 | 7 | 24 | 9 | 23 | 10 | 2 | - | - | 2 | 4 |
| 45～49歳 | 234 | 105 | 129 | 60 | 60 | 2 | 41 | 18 | 17 | 25 | 3 | - | - | - | 8 |
| 50～54歳 | 234 | 122 | 112 | 53 | 36 | 6 | 44 | 25 | 23 | 35 | 6 | - | - | 3 | 3 |
| 55～59歳 | 224 | 110 | 114 | 47 | 31 | 8 | 55 | 12 | 11 | 42 | 12 | 1 | - | - | 5 |
| 60～64歳 | 69 | 42 | 27 | 29 | 13 | 3 | 5 | 3 | 3 | 7 | 5 | - | - | - | 1 |

注) 地方公務員法第28条の4に基づく再任用職員を含む。

98 職員の状況（つづき）

(3) 組織別

(令和2年4月1日)

| 課名 | 総数 | | | 職種別 | | | | | |
|-------------|--------------|------------|--------------|------------|------------|------------|------------|----------|-----------|
| | 計 | 男 | 女 | 事務 | 福祉 | 技術 | 技能 | 業務 | 教育公務員 |
| 総数 | 1,907 | 759 | 1,148 | 841 | 535 | 283 | 177 | 1 | 70 |
| 企画政策部 | | | | | | | | | |
| 企画課 | 12 | 9 | 3 | 12 | - | - | - | - | - |
| 財政課 | 10 | 10 | - | 10 | - | - | - | - | - |
| 広報課 | 13 | 5 | 8 | 13 | - | - | - | - | - |
| 情報政策課 | 21 | 12 | 9 | 21 | - | - | - | - | - |
| 総務部 | | | | | | | | | |
| 総務課 | 26 | 16 | 10 | 24 | - | - | 2 | - | - |
| 職員課 | 30 | 14 | 16 | 30 | - | - | - | - | - |
| 契約管財課 | 12 | 8 | 4 | 10 | - | 2 | - | - | - |
| 税務課 | 58 | 27 | 31 | 58 | - | - | - | - | - |
| 危機管理室 | | | | | | | | | |
| 危機管理課 | 4 | 3 | 1 | 4 | - | - | - | - | - |
| 防災課 | 11 | 8 | 3 | 11 | - | - | - | - | - |
| 区民部 | | | | | | | | | |
| 区民課 | 25 | 15 | 10 | 25 | - | - | - | - | - |
| 地域活動センター | 22 | 19 | 3 | 22 | - | - | - | - | - |
| 経済課 | 16 | 10 | 6 | 16 | - | - | - | - | - |
| 戸籍住民課 | 63 | 29 | 34 | 61 | - | - | 1 | 1 | - |
| アカデミー推進部 | | | | | | | | | |
| アカデミー推進課 | 23 | 10 | 13 | 20 | - | 3 | - | - | - |
| スポーツ振興課 | 14 | 10 | 4 | 14 | - | - | - | - | - |
| 福祉部 | | | | | | | | | |
| 福祉政策課 | 14 | 10 | 4 | 12 | 1 | 1 | - | - | - |
| 高齢福祉課 | 27 | 10 | 17 | 18 | 7 | 2 | - | - | - |
| 障害福祉課 | 31 | 14 | 17 | 25 | 6 | - | - | - | - |
| 生活福祉課 | 37 | 16 | 21 | 16 | 21 | - | - | - | - |
| 介護保険課 | 46 | 10 | 36 | 36 | 7 | 2 | 1 | - | - |
| 国保年金課 | 63 | 19 | 44 | 63 | - | - | - | - | - |
| 子ども家庭部 | | | | | | | | | |
| 子育て支援課 | 16 | 6 | 10 | 16 | - | - | - | - | - |
| 幼児保育課 | 43 | 22 | 21 | 38 | 2 | 3 | - | - | - |
| 保育園 | 402 | 12 | 390 | - | 348 | 29 | 25 | - | - |
| 子ども家庭支援センター | 42 | 15 | 27 | 7 | 25 | 10 | - | - | - |
| 保健衛生部 | | | | | | | | | |
| 生活衛生課 | 34 | 14 | 20 | 10 | - | 24 | - | - | - |
| 文京保健所 | | | | | | | | | |
| 健康推進課 | 13 | 5 | 8 | 8 | - | 5 | - | - | - |
| 予防対策課 | 23 | 8 | 15 | 14 | 1 | 8 | - | - | - |
| 保健サービスセンター | 46 | 4 | 42 | 13 | - | 33 | - | - | - |

98 職員の状況（つづき）

(3) 組織別（つづき）

（令和2年4月1日）

| 課名 | 総数 | | | 職種別 | | | | | | |
|---------------|-----|-----|----|-----|----|----|----|----|-------|--|
| | 計 | 男 | 女 | 事務 | 福祉 | 技術 | 技能 | 業務 | 教育公務員 | |
| 都市計画部 都市計画課 | 11 | 5 | 6 | 4 | - | 7 | - | - | - | |
| 地域整備課 | 14 | 4 | 10 | 3 | - | 11 | - | - | - | |
| 住環境課 | 13 | 5 | 8 | 8 | - | 5 | - | - | - | |
| 建築指導課 | 23 | 14 | 9 | 5 | - | 18 | - | - | - | |
| 土木部 管理課 | 28 | 19 | 9 | 13 | - | 15 | - | - | - | |
| 道路課 | 40 | 36 | 4 | 4 | - | 22 | 14 | - | - | |
| みどり公園課 | 29 | 21 | 8 | 4 | - | 17 | 8 | - | - | |
| 資源環境部 環境政策課 | 16 | 8 | 8 | 9 | - | 7 | - | - | - | |
| リサイクル清掃課 | 11 | 6 | 5 | 9 | - | 1 | 1 | - | - | |
| 文京清掃事務所 | 107 | 103 | 4 | 7 | - | 1 | 99 | - | - | |
| 施設管理部 施設管理課 | 8 | 4 | 4 | 7 | - | 1 | - | - | - | |
| 保全技術課 | 11 | 11 | - | - | - | 11 | - | - | - | |
| 整備技術課 | 21 | 18 | 3 | - | - | 21 | - | - | - | |
| 教育推進部 教育総務課 | 18 | 8 | 10 | 17 | - | 1 | - | - | - | |
| 学務課 | 25 | 14 | 11 | 20 | - | 5 | - | - | - | |
| 教育指導課 | 12 | 6 | 6 | 8 | - | - | - | - | 4 | |
| 児童青少年課 | 17 | 12 | 5 | 14 | 3 | - | - | - | - | |
| 児童館・育成室 | 85 | 24 | 61 | - | 85 | - | - | - | - | |
| 教育センター | 37 | 7 | 30 | 7 | 18 | 10 | - | - | 2 | |
| 真砂中央図書館 | 19 | 8 | 11 | 19 | - | - | - | - | - | |
| 会計管理室 | 13 | 4 | 9 | 13 | - | - | - | - | - | |
| 監査事務局 | 6 | 4 | 2 | 6 | - | - | - | - | - | |
| 選挙管理委員会事務局 | 7 | 5 | 2 | 7 | - | - | - | - | - | |
| 区議会事務局 | 11 | 6 | 5 | 11 | - | - | - | - | - | |
| 学校・幼稚園 | 109 | 23 | 86 | - | 11 | 8 | 26 | - | 64 | |
| 東日本大震災被災自治体派遣 | 2 | 2 | - | 2 | - | - | - | - | - | |
| 熊本地震被災自治体派遣 | 1 | 1 | - | 1 | - | - | - | - | - | |
| 公益的法人等派遣 | 16 | 11 | 5 | 16 | - | - | - | - | - | |

注) 地方公務員法第28条の4に基づく再任用職員を含む。

資料：総務部職員課

11 区 関 係 施 設

99 シビックホール（大）利用状況

催し物別利用状況

| 年度及び月次 | 総 数 | | 講演・式典等 | | 器 楽 等 | | ピ ア ノ 等 | | 声 楽 ・ 歌 曲 等 | |
|--------------|------------|----------------|-----------|---------------|-----------|----------------|----------|------------|-------------|---------------|
| | 件 数 | 人 員 | 件 数 | 人 員 | 件 数 | 人 員 | 件 数 | 人 員 | 件 数 | 人 員 |
| 平成 27 年度 | 342 | 345,717 | 75 | 85,905 | 87 | 103,001 | 4 | 4,299 | 19 | 19,754 |
| 28 | 349 | 358,831 | 78 | 95,119 | 86 | 107,752 | 10 | 7,465 | 21 | 23,122 |
| 29 | 346 | 379,999 | 83 | 95,451 | 69 | 91,249 | 5 | 5,250 | 21 | 27,007 |
| 30 | 359 | 369,749 | 98 | 113,431 | 75 | 88,116 | 1 | 1,156 | 20 | 26,080 |
| 令和元年度 | 314 | 313,602 | 78 | 91,612 | 82 | 102,720 | 1 | 990 | 13 | 15,880 |
| 4月 | 31 | 36,112 | 12 | 17,345 | 2 | 1,798 | - | - | - | - |
| 5 | 30 | 27,145 | 9 | 9,499 | 11 | 13,500 | - | - | 1 | 105 |
| 6 | 30 | 33,481 | 12 | 14,426 | 6 | 9,255 | - | - | 1 | 1,800 |
| 7 | 32 | 30,029 | 7 | 7,900 | 9 | 13,354 | - | - | - | - |
| 8 | 31 | 27,370 | 4 | 3,300 | 10 | 10,852 | - | - | 1 | 498 |
| 9 | 32 | 30,067 | 10 | 11,500 | 8 | 11,205 | - | - | 4 | 4,299 |
| 10 | 31 | 28,444 | 6 | 6,200 | 7 | 6,803 | - | - | 2 | 2,298 |
| 11 | 26 | 26,004 | 3 | 4,330 | 11 | 14,164 | - | - | 1 | 1,500 |
| 12 | 25 | 28,421 | 5 | 6,000 | 10 | 13,432 | - | - | - | - |
| 2年 1 | 23 | 28,752 | 6 | 8,512 | 4 | 3,282 | - | - | 1 | 1,998 |
| 2 | 20 | 17,429 | 3 | 2,600 | 4 | 5,075 | 1 | 990 | 2 | 3,382 |
| 3 | 3 | 348 | 1 | - | - | - | - | - | - | - |

(つづき)

| 年度及び月次 | ポップス・歌謡曲 | | ジ ャ ズ | | 童 謡 等 | | 民謡・詩吟等 | | 古典芸能・寄席 | |
|--------------|----------|--------------|----------|--------------|----------|----------|----------|--------------|----------|---------------|
| | 件 数 | 人 員 | 件 数 | 人 員 | 件 数 | 人 員 | 件 数 | 人 員 | 件 数 | 人 員 |
| 平成 27 年度 | 4 | 6,303 | - | - | - | - | 2 | 2,604 | 2 | 3,882 |
| 28 | 1 | 1,500 | 4 | 7,506 | - | - | 4 | 4,497 | 1 | 3,600 |
| 29 | 3 | 3,996 | 4 | 6,197 | - | - | 2 | 1,998 | 2 | 4,161 |
| 30 | 4 | 7,892 | 3 | 4,497 | 1 | 1,155 | 3 | 2,098 | 13 | 22,175 |
| 令和元年度 | 1 | 1,398 | 1 | 1,698 | - | - | 4 | 3,072 | 7 | 15,488 |
| 4月 | - | - | 1 | 1,698 | - | - | - | - | - | - |
| 5 | - | - | - | - | - | - | 2 | 1,998 | - | - |
| 6 | - | - | - | - | - | - | - | - | - | - |
| 7 | - | - | - | - | - | - | - | - | - | - |
| 8 | - | - | - | - | - | - | - | - | - | - |
| 9 | 1 | 1,398 | - | - | - | - | - | - | 1 | 1,100 |
| 10 | - | - | - | - | - | - | - | - | 1 | 3,198 |
| 11 | - | - | - | - | - | - | 2 | 1,074 | - | - |
| 12 | - | - | - | - | - | - | - | - | - | - |
| 2年 1 | - | - | - | - | - | - | - | - | 5 | 11,190 |
| 2 | - | - | - | - | - | - | - | - | - | - |
| 3 | - | - | - | - | - | - | - | - | - | - |

99 シビックホール（大）利用状況（つづき）

催し物別利用状況（つづき）

| 年度及び月次 | 演劇等 | | バレエ | | ダンス等 | | 映画等 | | リハーサル等 | |
|--------------|----------|---------------|-----------|---------------|----------|--------------|----------|------------|-----------|---------------|
| | 件数 | 人員 | 件数 | 人員 | 件数 | 人員 | 件数 | 人員 | 件数 | 人員 |
| 平成27年度 | 13 | 35,655 | 21 | 25,291 | 8 | 9,867 | 1 | 1,800 | 74 | 15,298 |
| 28 | 14 | 22,154 | 32 | 35,670 | 4 | 5,797 | 1 | 1,500 | 73 | 19,033 |
| 29 | 17 | 42,948 | 30 | 30,129 | 11 | 23,571 | 1 | 1,698 | 67 | 17,214 |
| 30 | 12 | 27,255 | 25 | 29,577 | 2 | 999 | 1 | 1,698 | 75 | 18,689 |
| 令和元年度 | 5 | 11,770 | 26 | 31,290 | 5 | 5,895 | 1 | 999 | 69 | 12,871 |
| 4月 | 2 | 6,270 | 4 | 2,928 | - | - | - | - | 6 | 3,573 |
| 5 | - | - | - | - | - | - | - | - | 6 | 1,043 |
| 6 | 1 | 2,400 | 2 | 2,520 | 1 | 999 | - | - | 6 | 1,081 |
| 7 | - | - | 4 | 4,698 | 1 | 399 | - | - | 7 | 408 |
| 8 | 2 | 3,100 | 6 | 7,677 | - | - | - | - | 7 | 1,143 |
| 9 | - | - | - | - | - | - | - | - | 8 | 565 |
| 10 | - | - | 2 | 2,160 | 1 | 1,998 | - | - | 9 | 1,687 |
| 11 | - | - | - | - | 1 | 1,299 | 1 | 999 | 4 | 438 |
| 12 | - | - | 5 | 7,509 | - | - | - | - | 4 | 280 |
| 2年1 | - | - | 1 | 1,500 | - | - | - | - | 5 | 1,370 |
| 2 | - | - | 1 | 2,199 | 1 | 1,200 | - | - | 7 | 1,283 |
| 3 | - | - | 1 | 99 | - | - | - | - | - | - |

(つづき)

| 年度及び月次 | その他 | |
|--------------|-----------|---------------|
| | 件数 | 人員 |
| 平成27年度 | 32 | 32,058 |
| 28 | 20 | 24,116 |
| 29 | 31 | 29,130 |
| 30 | 26 | 24,931 |
| 令和元年度 | 21 | 17,919 |
| 4月 | 4 | 2,500 |
| 5 | 1 | 1,000 |
| 6 | 1 | 1,000 |
| 7 | 4 | 3,270 |
| 8 | 1 | 800 |
| 9 | - | - |
| 10 | 3 | 4,100 |
| 11 | 3 | 2,200 |
| 12 | 1 | 1,200 |
| 2年1 | 1 | 900 |
| 2 | 1 | 700 |
| 3 | 1 | 249 |

注) 新型コロナウイルス感染拡大防止のため、令和2年3月30日から使用中止。

資料：（公財）文京アカデミー

100 シビックホール（小）利用状況

催し物別利用状況

| 年度及び月次 | 総 数 | | 講演・式典等 | | 器 楽 等 | | ピ ア ノ 等 | | 声楽・歌曲等 | |
|--------------|------------|---------------|------------|---------------|-----------|---------------|-----------|--------------|-----------|--------------|
| | 件 数 | 人 員 | 件 数 | 人 員 | 件 数 | 人 員 | 件 数 | 人 員 | 件 数 | 人 員 |
| 平成 27 年度 | 531 | 96,945 | 129 | 28,557 | 85 | 16,154 | 48 | 4,980 | 46 | 8,223 |
| 28 | 509 | 97,450 | 126 | 28,303 | 101 | 23,184 | 38 | 4,226 | 51 | 9,992 |
| 29 | 510 | 95,272 | 113 | 24,829 | 85 | 17,934 | 42 | 4,026 | 50 | 9,424 |
| 30 | 487 | 89,000 | 110 | 23,864 | 96 | 16,440 | 32 | 3,382 | 49 | 10,048 |
| 令和元年度 | 429 | 76,030 | 114 | 25,119 | 68 | 12,130 | 37 | 3,419 | 41 | 7,715 |
| 4月 | 50 | 8,929 | 12 | 3,048 | 7 | 690 | 5 | 578 | 5 | 1,225 |
| 5 | 38 | 6,377 | 6 | 1,271 | 6 | 839 | 4 | 450 | 6 | 597 |
| 6 | 38 | 7,928 | 16 | 3,541 | 2 | 900 | 4 | 299 | 2 | 464 |
| 7 | 45 | 7,055 | 8 | 1,728 | 10 | 1,609 | 4 | 382 | 4 | 848 |
| 8 | 32 | 4,678 | 8 | 1,567 | 8 | 1,125 | 2 | 150 | 2 | 309 |
| 9 | 43 | 7,885 | 9 | 2,125 | 4 | 1,230 | 4 | 130 | 6 | 880 |
| 10 | 35 | 7,661 | 13 | 2,674 | 7 | 1,486 | 1 | 20 | 3 | 669 |
| 11 | 37 | 6,681 | 12 | 1,732 | 6 | 1,300 | 3 | 440 | 5 | 1,468 |
| 12 | 36 | 6,948 | 10 | 2,810 | 5 | 1,446 | 3 | 412 | 3 | 445 |
| 2年 1 | 36 | 4,989 | 9 | 2,150 | 6 | 730 | 2 | 150 | 3 | 350 |
| 2 | 32 | 6,299 | 10 | 2,343 | 5 | 753 | 2 | 210 | 2 | 460 |
| 3 | 7 | 600 | 1 | 130 | 2 | 22 | 3 | 198 | - | - |

(つづき)

| 年度及び月次 | ポップス・歌謡曲 | | ジ ャ ズ | | 童 謡 等 | | 民謡・詩吟等 | | 古典芸能・寄席 | |
|--------------|----------|----------|----------|----------|-----------|--------------|----------|--------------|----------|--------------|
| | 件 数 | 人 員 | 件 数 | 人 員 | 件 数 | 人 員 | 件 数 | 人 員 | 件 数 | 人 員 |
| 平成 27 年度 | 2 | 400 | - | - | 12 | 4,267 | 6 | 1,006 | 20 | 6,023 |
| 28 | 1 | 220 | 1 | 500 | 12 | 4,206 | 2 | 698 | 22 | 6,732 |
| 29 | 3 | 529 | 1 | 50 | 12 | 3,978 | 3 | 688 | 28 | 7,602 |
| 30 | - | - | 1 | 300 | 12 | 4,259 | 8 | 2,074 | 25 | 7,213 |
| 令和元年度 | - | - | - | - | 12 | 4,024 | 7 | 2,432 | 8 | 2,546 |
| 4月 | - | - | - | - | 1 | 330 | - | - | - | - |
| 5 | - | - | - | - | 1 | 350 | - | - | 2 | 498 |
| 6 | - | - | - | - | 1 | 350 | 2 | 897 | 1 | 360 |
| 7 | - | - | - | - | 1 | 340 | - | - | 1 | 260 |
| 8 | - | - | - | - | 1 | 348 | - | - | - | - |
| 9 | - | - | - | - | 1 | 336 | 3 | 839 | 1 | 200 |
| 10 | - | - | - | - | 1 | 350 | - | - | - | - |
| 11 | - | - | - | - | 1 | 340 | 1 | 498 | - | - |
| 12 | - | - | - | - | 1 | 330 | - | - | 1 | 300 |
| 2年 1 | - | - | - | - | 1 | 350 | - | - | - | - |
| 2 | - | - | - | - | 1 | 350 | 1 | 198 | 2 | 928 |
| 3 | - | - | - | - | 1 | 250 | - | - | - | - |

注) 1. 音響設備更新のため、平成30年8月10日から平成30年9月4日まで休館。
 2. 新型コロナウイルス感染拡大防止のため、令和2年3月30日から使用中止。

100 シビックホール（小）利用状況（つづき）

催し物別利用状況（つづき）

| 年度及び月次 | 演劇等 | | バレエ | | ダンス等 | | 映画等 | | リハーサル等 | |
|--------------|-----------|--------------|----------|------------|----------|--------------|-----------|--------------|-----------|--------------|
| | 件数 | 人員 | 件数 | 人員 | 件数 | 人員 | 件数 | 人員 | 件数 | 人員 |
| 平成27年度 | 19 | 3,524 | 4 | 639 | 7 | 1,191 | 23 | 5,063 | 69 | 5,448 |
| 28 | 18 | 4,139 | 2 | 365 | 5 | 628 | 22 | 3,760 | 62 | 3,287 |
| 29 | 32 | 8,383 | 1 | 129 | 5 | 938 | 23 | 3,321 | 64 | 2,748 |
| 30 | 25 | 4,269 | 2 | 600 | 5 | 664 | 17 | 3,294 | 50 | 3,145 |
| 令和元年度 | 17 | 2,741 | 2 | 459 | 7 | 1,876 | 18 | 4,477 | 58 | 2,015 |
| 4月 | - | - | - | - | 1 | 558 | 2 | 180 | 7 | 171 |
| 5 | - | - | - | - | 2 | 418 | 2 | 330 | 2 | 12 |
| 6 | 3 | 639 | - | - | - | - | - | - | 6 | 278 |
| 7 | - | - | - | - | - | - | 2 | 528 | 6 | 110 |
| 8 | 4 | 639 | 1 | 249 | - | - | 1 | 25 | 5 | 266 |
| 9 | 1 | 306 | - | - | - | - | 3 | 660 | 4 | 61 |
| 10 | - | - | - | - | 1 | 300 | 3 | 1,827 | 5 | 185 |
| 11 | 1 | 27 | - | - | - | - | 1 | 600 | 6 | 176 |
| 12 | 2 | 52 | 1 | 210 | 2 | 300 | 3 | 327 | 5 | 316 |
| 2年1 | 4 | 490 | - | - | 1 | 300 | 1 | - | 6 | 101 |
| 2 | 2 | 588 | - | - | - | - | - | - | 6 | 339 |
| 3 | - | - | - | - | - | - | - | - | - | - |

101 スカイホール利用状況

(つづき)

| 年度及び月次 | その他 | |
|--------------|-----------|--------------|
| | 件数 | 人員 |
| 平成27年度 | 61 | 11,470 |
| 28 | 46 | 7,210 |
| 29 | 48 | 10,693 |
| 30 | 55 | 9,448 |
| 令和元年度 | 40 | 7,077 |
| 4月 | 10 | 2,149 |
| 5 | 7 | 1,612 |
| 6 | 1 | 200 |
| 7 | 9 | 1,250 |
| 8 | - | - |
| 9 | 7 | 1,118 |
| 10 | 1 | 150 |
| 11 | 1 | 100 |
| 12 | - | - |
| 2年1 | 3 | 368 |
| 2 | 1 | 130 |
| 3 | - | - |

| 年度及び月次 | 総数 | |
|--------------|------------|---------------|
| | 件数 | 人員 |
| 平成27年度 | 760 | 38,324 |
| 28 | 698 | 34,883 |
| 29 | 729 | 53,222 |
| 30 | 738 | 56,642 |
| 令和元年度 | 664 | 50,216 |
| 4月 | 66 | 5,113 |
| 5 | 63 | 4,964 |
| 6 | 71 | 5,655 |
| 7 | 58 | 4,170 |
| 8 | 44 | 3,388 |
| 9 | 49 | 3,973 |
| 10 | 68 | 5,144 |
| 11 | 65 | 4,593 |
| 12 | 50 | 3,630 |
| 2年1 | 53 | 3,855 |
| 2 | 59 | 4,714 |
| 3 | 18 | 1,017 |

資料：（公財）文京アカデミー

注）新型コロナウイルス感染拡大防止のため、令和2年3月9日から飲食を伴う使用中止。

資料：（公財）文京アカデミー

102 区民センター利用状況

(1) 会議室別利用状況

| 年度及び月次 | 総数 | | 2階A会議室 | | 2階B会議室 | | 2階C会議室 | | 2階D会議室 | | 2階E会議室 | |
|--------------|--------------|----------------|------------|---------------|------------|--------------|------------|--------------|------------|--------------|------------|--------------|
| | 件数 | 人員 | 件数 | 人員 | 件数 | 人員 | 件数 | 人員 | 件数 | 人員 | 件数 | 人員 |
| 平成27年度 | - | - | - | - | - | - | - | - | - | - | - | - |
| 28 | 6,803 | 186,974 | 711 | 51,215 | 735 | 9,964 | 733 | 6,633 | 490 | 3,571 | 760 | 4,368 |
| 29 | 7,841 | 230,164 | 745 | 74,945 | 820 | 10,974 | 829 | 7,312 | 638 | 4,938 | 882 | 5,071 |
| 30 | 7,797 | 210,580 | 771 | 59,092 | 794 | 10,248 | 802 | 7,137 | 719 | 4,624 | 898 | 5,411 |
| 令和元年度 | 7,246 | 190,414 | 627 | 47,373 | 763 | 9,420 | 812 | 7,067 | 680 | 4,341 | 880 | 4,942 |
| 4月 | 634 | 20,040 | 61 | 5,196 | 67 | 785 | 68 | 685 | 50 | 339 | 73 | 461 |
| 5 | 611 | 14,817 | 53 | 3,811 | 68 | 984 | 68 | 650 | 56 | 392 | 69 | 440 |
| 6 | 643 | 18,272 | 57 | 4,178 | 73 | 999 | 77 | 761 | 51 | 391 | 75 | 448 |
| 7 | 626 | 21,969 | 65 | 6,582 | 67 | 826 | 72 | 708 | 51 | 351 | 69 | 348 |
| 8 | 529 | 12,755 | 37 | 2,738 | 54 | 615 | 56 | 540 | 53 | 308 | 67 | 332 |
| 9 | 622 | 15,098 | 54 | 3,777 | 63 | 830 | 71 | 623 | 63 | 416 | 74 | 404 |
| 10 | 650 | 16,120 | 55 | 4,232 | 64 | 787 | 69 | 504 | 62 | 409 | 85 | 507 |
| 11 | 716 | 20,162 | 65 | 4,795 | 73 | 913 | 75 | 665 | 74 | 463 | 79 | 438 |
| 12 | 577 | 15,794 | 48 | 3,575 | 59 | 837 | 64 | 546 | 56 | 376 | 68 | 365 |
| 2年1 | 574 | 14,680 | 48 | 3,165 | 63 | 819 | 66 | 528 | 59 | 328 | 77 | 410 |
| 2 | 664 | 15,993 | 65 | 4,764 | 67 | 730 | 66 | 512 | 55 | 334 | 75 | 443 |
| 3 | 400 | 4,714 | 19 | 560 | 45 | 295 | 60 | 345 | 50 | 234 | 69 | 346 |

(つづき)

| 年度及び月次 | 3階A会議室 | | 3階B会議室 | | 3階C会議室 | | 3階D会議室 | | 3階E会議室 | |
|--------------|------------|---------------|------------|--------------|------------|---------------|------------|---------------|------------|--------------|
| | 件数 | 人員 | 件数 | 人員 | 件数 | 人員 | 件数 | 人員 | 件数 | 人員 |
| 平成27年度 | - | - | - | - | - | - | - | - | - | - |
| 28 | 645 | 68,620 | 655 | 9,857 | 719 | 15,453 | 635 | 11,455 | 720 | 5,838 |
| 29 | 711 | 78,993 | 796 | 10,442 | 835 | 18,540 | 765 | 12,634 | 820 | 6,315 |
| 30 | 700 | 78,892 | 772 | 10,122 | 790 | 16,814 | 726 | 11,685 | 825 | 6,555 |
| 令和元年度 | 648 | 75,885 | 699 | 9,492 | 720 | 16,010 | 660 | 10,220 | 757 | 5,664 |
| 4月 | 67 | 8,949 | 58 | 826 | 65 | 1,359 | 60 | 976 | 65 | 464 |
| 5 | 50 | 4,698 | 63 | 918 | 63 | 1,428 | 63 | 977 | 58 | 519 |
| 6 | 62 | 7,563 | 59 | 980 | 67 | 1,436 | 59 | 999 | 63 | 517 |
| 7 | 59 | 9,038 | 62 | 926 | 64 | 1,806 | 54 | 909 | 63 | 475 |
| 8 | 45 | 4,903 | 54 | 785 | 55 | 1,359 | 46 | 726 | 62 | 449 |
| 9 | 53 | 5,708 | 62 | 653 | 60 | 1,381 | 56 | 801 | 66 | 505 |
| 10 | 55 | 6,071 | 60 | 695 | 68 | 1,544 | 63 | 851 | 69 | 520 |
| 11 | 70 | 8,322 | 71 | 919 | 72 | 1,996 | 65 | 1,107 | 72 | 544 |
| 12 | 59 | 6,506 | 56 | 788 | 56 | 1,291 | 58 | 1,131 | 53 | 379 |
| 2年1 | 48 | 6,612 | 57 | 740 | 49 | 927 | 44 | 606 | 63 | 545 |
| 2 | 62 | 5,855 | 65 | 918 | 73 | 1,144 | 62 | 834 | 74 | 459 |
| 3 | 18 | 1,660 | 32 | 344 | 28 | 339 | 30 | 303 | 49 | 288 |

注) 平成27年度は、改修工事で閉鎖。

102 区民センター利用状況（つづき）

（2）使用目的別利用状況

| 年度及び月次 | 総 数 | 研修会・学習会等 | 講演会等 | 展示会等 | 趣味・教養活動等 | その他 |
|--------------|--------------|--------------|-----------|----------|--------------|----------|
| 平成27年度 | - | - | - | - | - | - |
| 28 | 5,607 | 4,731 | 23 | - | 853 | - |
| 29 | 7,883 | 6,500 | 49 | - | 1,334 | - |
| 30 | 7,840 | 6,545 | 50 | - | 1,245 | - |
| 令和元年度 | 7,246 | 6,170 | 33 | - | 1,043 | - |
| 4月 | 634 | 529 | 6 | - | 99 | - |
| 5 | 611 | 527 | - | - | 84 | - |
| 6 | 643 | 540 | 3 | - | 100 | - |
| 7 | 626 | 536 | 2 | - | 88 | - |
| 8 | 529 | 445 | 3 | - | 81 | - |
| 9 | 622 | 531 | 2 | - | 89 | - |
| 10 | 650 | 543 | 1 | - | 106 | - |
| 11 | 716 | 616 | 6 | - | 94 | - |
| 12 | 577 | 457 | 6 | - | 114 | - |
| 2年1 | 574 | 496 | 1 | - | 77 | - |
| 2 | 664 | 600 | 3 | - | 61 | - |
| 3 | 400 | 350 | - | - | 50 | - |

注) 平成27年度は、改修工事で閉鎖。

資料：区民部区民課区民センター

103 税 務 相 談 利 用 状 況

| 年 度 | 総 数 | 譲渡所得 | 贈与税 | 相続税 | 所得税 | 不動産取得税 | 固定資産税 | その他 |
|--------------|------------|-----------|-----------|------------|-----------|-----------|----------|-----------|
| 平成27年度 | 272 | 28 | 36 | 110 | 34 | 9 | 5 | 50 |
| 28 | 265 | 21 | 41 | 115 | 39 | 10 | 5 | 34 |
| 29 | 264 | 26 | 41 | 119 | 36 | 11 | 2 | 29 |
| 30 | 284 | 44 | 25 | 135 | 40 | 8 | 7 | 25 |
| 令和元年度 | 270 | 30 | 48 | 111 | 38 | 11 | 3 | 29 |

資料：企画政策部広報課

104 法律相談利用状況

| 年 度 | 総 数 | 土 地 家 屋 | 金 銭 | 商 事 | 人 権 | 戸 籍 | 相 続 | 結 婚 離 婚 | 登 記 | 労 働 | 親 子 養 護 | 交 通 事 故 | そ の 他 |
|--------------|------------|------------|-----------|-----------|-----------|----------|------------|------------|----------|-----------|------------|------------|------------|
| 平成 27 年度 | 1,127 | 262 | 129 | 14 | 15 | 5 | 317 | 79 | 10 | 19 | 15 | 10 | 252 |
| 28 | 1,036 | 282 | 109 | 17 | 33 | 12 | 277 | 68 | 10 | 24 | 20 | 4 | 180 |
| 29 | 1,016 | 272 | 113 | 20 | 13 | 7 | 283 | 60 | 4 | 32 | 37 | 4 | 171 |
| 30 | 1,059 | 269 | 114 | 20 | 22 | 6 | 323 | 65 | 5 | 33 | 28 | 17 | 157 |
| 令和元年度 | 997 | 253 | 99 | 26 | 32 | 2 | 304 | 72 | 7 | 28 | 20 | 12 | 142 |

資料：企画政策部広報課

105 交通事故相談利用状況

| 年 度 | 総 数 | 事故にあった おこした | 賠 償 金 | 慰謝料額 | 自賠償保険 | 調停・訴訟等 | そ の 他 |
|--------------|------------|----------------|-------|------|-------|--------|------------|
| 平成 27 年度 | 240 | 78 | 8 | 10 | - | - | 144 |
| 28 | 217 | 79 | - | 6 | 2 | - | 130 |
| 29 | 214 | 74 | 4 | 2 | - | 2 | 132 |
| 30 | 198 | 55 | - | 4 | - | - | 139 |
| 令和元年度 | 223 | 61 | - | - | - | - | 162 |

資料：企画政策部広報課

106 不動産相談利用状況

| 年 度 | 総 数 | 地 境 | 売買 契約 | 登 記 | 贈与・ 相続 | 借地の 更新 | 地代 ・家賃 | 明渡し | 賃貸借 関係 | その他 |
|--------------|------------|-----------|-----------|-----------|-----------|-----------|-----------|----------|-----------|-----------|
| 平成 27 年度 | 201 | 7 | 32 | 10 | 18 | 11 | 6 | 5 | 71 | 41 |
| 28 | 153 | 7 | 32 | 4 | 11 | 6 | 6 | 2 | 56 | 29 |
| 29 | 144 | 7 | 40 | 8 | 18 | 10 | 6 | 5 | 34 | 16 |
| 30 | 204 | 5 | 56 | 12 | 16 | 12 | 4 | 4 | 54 | 41 |
| 令和元年度 | 196 | 19 | 49 | 10 | 15 | 14 | 3 | 5 | 66 | 15 |

資料：企画政策部広報課

107 勤 勞 福 祉 会 館 利 用 状 況

| 区 分 | | | 平成27年度 | 平成28年度 | 平成29年度 | 平成30年度 | 令和元年度 |
|--------------------|----------------------|--------|---------------|---------------|---------------|---------------|---------------|
| 利 用 人 員 総 数 | | | 89,688 | 80,875 | 88,731 | 83,861 | 80,087 |
| 団 体 利 用 | 団 体 利 用 人 員 数 | | 76,655 | 69,971 | 76,685 | 74,054 | 71,512 |
| | 洋室 1階 | 件数 | 343 | 326 | 340 | 305 | 323 |
| | | 人員 | 3,509 | 3,239 | 3,877 | 3,318 | 3,832 |
| | 洋室 第2 | 件数 | 681 | 626 | 659 | 573 | 595 |
| | | 人員 | 9,601 | 8,309 | 8,742 | 9,065 | 8,945 |
| | 洋室 第3 | 件数 | 713 | 733 | 717 | 666 | 655 |
| | | 人員 | 9,250 | 8,947 | 8,916 | 8,421 | 8,548 |
| | 区民会議室 | 件数 | 742 | 715 | 697 | 695 | 655 |
| | | 人員 | 16,291 | 14,835 | 17,012 | 17,043 | 14,129 |
| | 和室 第1 | 件数 | 598 | 513 | 475 | 482 | 534 |
| | | 人員 | 5,151 | 3,696 | 3,347 | 3,253 | 3,525 |
| | 和室 第2 | 件数 | 571 | 549 | 509 | 464 | 405 |
| | | 人員 | 4,271 | 3,315 | 3,104 | 2,786 | 2,547 |
| | 和室 第3 | 件数 | 567 | 535 | 514 | 462 | 416 |
| | | 人員 | 4,239 | 3,218 | 3,079 | 2,677 | 2,649 |
| | 創作室 第1 | 件数 | 359 | 333 | 365 | 344 | 244 |
| | | 人員 | 5,194 | 5,288 | 6,195 | 6,198 | 4,111 |
| 創作室 第2 | 件数 | 465 | 496 | 517 | 513 | 428 | |
| | 人員 | 5,824 | 6,029 | 6,891 | 6,883 | 5,146 | |
| 体育館 | 件数 | 612 | 599 | 608 | 585 | 622 | |
| | 人員 | 13,325 | 13,095 | 15,522 | 14,410 | 18,080 | |
| 個 人 利 用 | 個 人 利 用 人 員 数 | | 13,033 | 10,904 | 12,046 | 9,807 | 8,575 |
| | 体育館 | 人員 | 8,551 | 6,883 | 7,964 | 6,157 | 5,337 |
| | 洋室 1階 (囲碁・将棋) | 人員 | 4,482 | 4,021 | 4,082 | 3,650 | 3,238 |

注) 1階洋室・体育館は団体及び個人利用の併用施設。

資料：区民部経済課

108 産業とくらしプラザ利用状況

| 年 度 | 総 数 | アンテナスポット | 研修室A | 研修室B |
|--------------|--------------|------------|------------|------------|
| | 件 | 件 | 件 | 件 |
| 平成 27 年度 | 1,030 | 389 | 321 | 320 |
| 28 | 953 | 394 | 274 | 285 |
| 29 | 751 | 348 | 198 | 205 |
| 30 | 1,060 | 383 | 332 | 345 |
| 令和元年度 | 1,063 | 366 | 344 | 353 |
| 4月 | 49 | 1 | 24 | 24 |
| 5 | 75 | 12 | 31 | 32 |
| 6 | 83 | 9 | 38 | 36 |
| 7 | 112 | 42 | 35 | 35 |
| 8 | 81 | 18 | 30 | 33 |
| 9 | 122 | 56 | 33 | 33 |
| 10 | 124 | 46 | 42 | 36 |
| 11 | 93 | 26 | 33 | 34 |
| 12 | 85 | 40 | 18 | 27 |
| 2年 1 | 89 | 40 | 24 | 25 |
| 2 | 89 | 34 | 27 | 28 |
| 3 | 61 | 42 | 9 | 10 |

資料：区民部経済課

109 消費者相談利用状況

商品分類別

| 年 度 | 総 数 | 商品一般 | 食料品 | 住居品 | 光熱水品 | 被服品 | 保健衛生品 |
|--------------|--------------|------------|------------|-----------|-----------|-----------|------------|
| 平成 27 年度 | 1,653 | 45 | 67 | 75 | 5 | 82 | 39 |
| 28 | 1,629 | 53 | 96 | 62 | 10 | 74 | 52 |
| 29 | 1,645 | 69 | 80 | 63 | 16 | 67 | 64 |
| 30 | 1,965 | 311 | 76 | 60 | 30 | 67 | 51 |
| 令和元年度 | 2,063 | 275 | 102 | 61 | 30 | 94 | 104 |

(つづき)

| 年 度 | 教養娯楽品 | 車両・乗り物 | 土地・建物 ・設備 | 他の商品 | クリーニング | レンタル・ リース・賃借 | 工事・建物 ・加工 |
|--------------|------------|-----------|--------------|----------|-----------|-----------------|--------------|
| 平成 27 年度 | 121 | 19 | 39 | - | 26 | 146 | 66 |
| 28 | 119 | 20 | 35 | 2 | 13 | 125 | 52 |
| 29 | 105 | 14 | 52 | 2 | 16 | 129 | 41 |
| 30 | 107 | 10 | 39 | 4 | 20 | 154 | 62 |
| 令和元年度 | 110 | 14 | 45 | 2 | 24 | 157 | 56 |

(つづき)

| 年 度 | 修理・補修 | 管理・保管 | 役務一般 | 金融・保険 サービス | 運輸・通信 サービス | 教育サービス | 教養・娯楽 サービス |
|--------------|-----------|-----------|----------|---------------|---------------|-----------|---------------|
| 平成 27 年度 | 24 | 7 | 2 | 88 | 482 | 10 | 79 |
| 28 | 16 | 7 | 3 | 80 | 445 | 9 | 110 |
| 29 | 29 | 7 | 2 | 94 | 360 | 12 | 94 |
| 30 | 28 | 9 | 4 | 92 | 333 | 12 | 109 |
| 令和元年度 | 19 | 12 | 5 | 95 | 276 | 16 | 129 |

(つづき)

| 年 度 | 保健・福祉 サービス | 他の役務 サービス | 内職・副業等 | その他 |
|--------------|---------------|--------------|----------|-----------|
| 平成 27 年度 | 98 | 93 | 6 | 34 |
| 28 | 101 | 108 | 4 | 33 |
| 29 | 188 | 100 | 8 | 33 |
| 30 | 251 | 96 | 8 | 32 |
| 令和元年度 | 238 | 142 | 8 | 49 |

資料：区民部経済課消費生活センター

110 文京シビックセンター区民会議室利用状況

| 年度及び月次 | 総 数 | | 3 階（障害者会館） | | | | | | | |
|--------------|--------------|----------------|------------|--------------|------------|--------------|------------|---------------|------------|--------------|
| | | | 会議室 A | | 会議室 B | | 会議室 C | | 和 室 | |
| | 件数 | 人員 | 件数 | 人員 | 件数 | 人員 | 件数 | 人員 | 件数 | 人員 |
| 平成 27 年度 | 7,457 | 164,737 | 540 | 15,341 | 517 | 15,190 | 504 | 9,761 | 497 | 8,629 |
| 28 | 6,648 | 146,910 | 496 | 12,955 | 463 | 11,946 | 449 | 9,037 | 390 | 5,220 |
| 29 | 6,449 | 149,172 | 464 | 14,620 | 440 | 13,879 | 434 | 8,651 | 362 | 6,099 |
| 30 | 7,139 | 167,111 | 490 | 12,053 | 445 | 11,550 | 434 | 10,848 | 381 | 9,259 |
| 令和元年度 | 6,916 | 157,145 | 444 | 9,753 | 425 | 9,553 | 414 | 10,936 | 374 | 7,201 |
| 4月 | 561 | 12,804 | 42 | 859 | 33 | 712 | 28 | 578 | 30 | 660 |
| 5 | 536 | 11,655 | 38 | 732 | 32 | 677 | 34 | 781 | 23 | 507 |
| 6 | 640 | 16,213 | 44 | 1,003 | 40 | 947 | 38 | 1,063 | 35 | 703 |
| 7 | 602 | 12,898 | 35 | 772 | 41 | 884 | 36 | 967 | 31 | 616 |
| 8 | 532 | 10,931 | 32 | 623 | 30 | 653 | 31 | 857 | 26 | 415 |
| 9 | 630 | 13,755 | 37 | 907 | 39 | 862 | 38 | 938 | 32 | 611 |
| 10 | 645 | 13,953 | 41 | 924 | 39 | 874 | 40 | 1,020 | 35 | 511 |
| 11 | 656 | 16,589 | 43 | 880 | 42 | 894 | 43 | 1,166 | 38 | 651 |
| 12 | 527 | 11,667 | 33 | 740 | 30 | 683 | 30 | 789 | 27 | 481 |
| 2年 1 | 579 | 14,608 | 32 | 826 | 34 | 942 | 35 | 1,048 | 37 | 913 |
| 2 | 618 | 13,552 | 38 | 912 | 38 | 894 | 39 | 1,162 | 40 | 809 |
| 3 | 390 | 8,520 | 29 | 575 | 27 | 531 | 22 | 567 | 20 | 324 |

(つづき)

| 年度及び月次 | 4 階（シルバーセンター） | | | | | | | | | |
|--------------|---------------|---------------|------------|--------------|------------|---------------|------------|--------------|------------|--------------|
| | ホール | | 会議室 A | | 会議室 B | | 和室 1 | | 和室 2 | |
| | 件数 | 人員 | 件数 | 人員 | 件数 | 人員 | 件数 | 人員 | 件数 | 人員 |
| 平成 27 年度 | 506 | 24,420 | 520 | 8,931 | 496 | 12,937 | 486 | 6,810 | 436 | 2,134 |
| 28 | 440 | 20,376 | 455 | 8,185 | 430 | 11,923 | 440 | 7,123 | 405 | 2,125 |
| 29 | 424 | 19,184 | 434 | 7,960 | 415 | 10,978 | 409 | 6,625 | 441 | 2,077 |
| 30 | 463 | 21,237 | 441 | 7,691 | 423 | 11,377 | 422 | 6,976 | 446 | 2,010 |
| 令和元年度 | 425 | 22,445 | 426 | 8,052 | 398 | 12,503 | 413 | 7,507 | 453 | 2,324 |
| 4月 | 31 | 1,616 | 35 | 619 | 32 | 904 | 31 | 499 | 34 | 156 |
| 5 | 32 | 1,485 | 34 | 588 | 29 | 815 | 31 | 470 | 33 | 156 |
| 6 | 40 | 2,436 | 43 | 804 | 39 | 1,402 | 35 | 596 | 40 | 269 |
| 7 | 28 | 1,173 | 35 | 666 | 36 | 1,131 | 39 | 608 | 42 | 173 |
| 8 | 37 | 1,870 | 25 | 404 | 31 | 855 | 36 | 498 | 38 | 164 |
| 9 | 44 | 2,495 | 41 | 734 | 34 | 932 | 35 | 540 | 46 | 267 |
| 10 | 38 | 2,350 | 41 | 597 | 38 | 1,788 | 36 | 488 | 43 | 196 |
| 11 | 44 | 2,430 | 41 | 1,222 | 41 | 1,469 | 40 | 1,349 | 37 | 218 |
| 12 | 32 | 1,745 | 28 | 407 | 27 | 644 | 31 | 467 | 34 | 145 |
| 2年 1 | 36 | 1,810 | 37 | 829 | 37 | 1,172 | 34 | 885 | 40 | 235 |
| 2 | 37 | 1,625 | 40 | 751 | 37 | 915 | 38 | 688 | 39 | 224 |
| 3 | 26 | 1,410 | 26 | 431 | 17 | 476 | 27 | 419 | 27 | 121 |

110 文京シビックセンター区民会議室利用状況（つづき）

（つづき）

| 年度及び月次 | 5 階（区民会議室） | | | | | | | |
|--------------|------------|---------------|------------|---------------|------------|---------------|------------|---------------|
| | A | | B | | C | | D | |
| | 件数 | 人員 | 件数 | 人員 | 件数 | 人員 | 件数 | 人員 |
| 平成27年度 | 966 | 27,418 | 979 | 21,303 | - | - | 1,010 | 11,863 |
| 28 | 829 | 25,491 | 899 | 20,445 | - | - | 952 | 12,084 |
| 29 | 778 | 23,896 | 826 | 18,607 | 133 | 5,578 | 889 | 11,018 |
| 30 | 786 | 18,349 | 824 | 13,228 | 709 | 32,059 | 875 | 10,474 |
| 令和元年度 | 790 | 17,389 | 796 | 12,339 | 693 | 26,376 | 865 | 10,767 |
| 4月 | 59 | 1,294 | 66 | 1,011 | 64 | 2,926 | 76 | 970 |
| 5 | 67 | 1,509 | 62 | 1,071 | 48 | 2,014 | 73 | 850 |
| 6 | 72 | 1,594 | 70 | 1,106 | 68 | 3,246 | 76 | 1,044 |
| 7 | 73 | 1,465 | 70 | 1,186 | 59 | 2,340 | 77 | 917 |
| 8 | 61 | 1,298 | 66 | 795 | 51 | 1,831 | 68 | 668 |
| 9 | 73 | 1,638 | 71 | 1,242 | 66 | 1,588 | 74 | 1,001 |
| 10 | 77 | 1,562 | 69 | 1,126 | 75 | 1,671 | 73 | 846 |
| 11 | 78 | 1,692 | 72 | 1,122 | 54 | 2,492 | 83 | 1,004 |
| 12 | 61 | 1,544 | 67 | 957 | 55 | 2,020 | 72 | 1,045 |
| 2年1 | 58 | 1,366 | 67 | 1,104 | 61 | 2,477 | 71 | 1,001 |
| 2 | 72 | 1,519 | 72 | 1,085 | 55 | 2,185 | 73 | 783 |
| 3 | 39 | 908 | 44 | 534 | 37 | 1,586 | 49 | 638 |

注) 1. 平日の夜間、土・日・祝日の午前・午後・夜間の利用に限る。（5階（区民会議室）を除く）

2. 5階（区民会議室C）は、平成26年5月1日から平成30年1月14日まで行政目的で使用。

資料：区民部区民課

111 地域活動センター会議室利用状況

| 区分 | 平成27年度 | | 平成28年度 | | 平成29年度 | | 平成30年度 | | 令和元年度 | |
|------------|---------------|----------------|---------------|----------------|---------------|----------------|---------------|----------------|---------------|----------------|
| | 件数 | 人員 | 件数 | 人員 | 件数 | 人員 | 件数 | 人員 | 件数 | 人員 |
| 総数 | 20,092 | 256,515 | 20,732 | 287,374 | 21,311 | 270,828 | 21,550 | 273,615 | 21,228 | 258,386 |
| 礪川地域活動センター | 2,814 | 37,066 | 2,874 | 38,717 | 3,260 | 39,342 | 3,592 | 42,337 | 3,421 | 30,798 |
| 大原地域活動センター | 3,659 | 51,890 | 4,153 | 69,035 | 4,241 | 58,824 | 4,010 | 57,656 | 3,839 | 51,615 |
| 大塚地域活動センター | 1,370 | 12,299 | 1,310 | 11,878 | 1,178 | 10,708 | 1,233 | 12,203 | 1,199 | 11,471 |
| 音羽地域活動センター | 742 | 8,170 | 678 | 7,711 | 704 | 9,722 | 1,088 | 15,621 | 1,355 | 24,337 |
| 湯島地域活動センター | 2,099 | 19,516 | 2,039 | 20,891 | 2,194 | 18,366 | 2,237 | 16,443 | 2,127 | 16,178 |
| 向丘地域活動センター | 1,325 | 16,618 | 1,836 | 23,199 | 2,084 | 26,443 | 2,079 | 24,510 | 2,098 | 22,137 |
| 汐見地域活動センター | 3,046 | 27,702 | 2,875 | 31,938 | 2,784 | 25,034 | 2,635 | 24,278 | 2,831 | 25,730 |
| 駒込地域活動センター | 5,037 | 83,254 | 4,967 | 84,005 | 4,866 | 82,389 | 4,676 | 80,567 | 4,358 | 76,120 |

資料：区民部区民課

112 不 忍 通 り ふ れ あ い 館 利 用 状 況

| 年度及び月次 | 総 数 | | ホ ー ル | | ス タ ジ オ | | 3 階 会 議 室 | |
|--------------|--------------|---------------|------------|---------------|------------|--------------|------------|--------------|
| | 件 数 | 人 員 | 件 数 | 人 員 | 件 数 | 人 員 | 件 数 | 人 員 |
| 平成 27 年 度 | 4,857 | 66,714 | 958 | 32,551 | 842 | 2,863 | 721 | 8,253 |
| 28 | 4,514 | 64,694 | 945 | 33,317 | 761 | 2,636 | 685 | 7,696 |
| 29 | 4,740 | 63,291 | 834 | 31,301 | 802 | 3,161 | 693 | 6,970 |
| 30 | 4,994 | 64,628 | 781 | 30,252 | 847 | 3,155 | 693 | 7,188 |
| 令和元年度 | 4,892 | 59,671 | 716 | 26,468 | 840 | 3,048 | 710 | 6,854 |
| 4月 | 425 | 4,934 | 62 | 2,086 | 75 | 288 | 59 | 603 |
| 5 | 452 | 5,310 | 65 | 2,408 | 85 | 288 | 61 | 519 |
| 6 | 424 | 5,511 | 67 | 2,649 | 75 | 249 | 67 | 651 |
| 7 | 425 | 5,041 | 59 | 1,855 | 69 | 270 | 69 | 714 |
| 8 | 377 | 4,265 | 48 | 1,748 | 65 | 221 | 49 | 434 |
| 9 | 418 | 5,175 | 67 | 2,334 | 63 | 223 | 59 | 652 |
| 10 | 382 | 4,676 | 60 | 2,201 | 59 | 194 | 64 | 600 |
| 11 | 454 | 5,525 | 64 | 2,488 | 80 | 285 | 67 | 687 |
| 12 | 410 | 5,186 | 59 | 2,364 | 69 | 259 | 52 | 489 |
| 2年 1 | 387 | 4,362 | 62 | 1,946 | 63 | 230 | 54 | 422 |
| 2 | 443 | 7,362 | 71 | 3,932 | 79 | 364 | 63 | 693 |
| 3 | 295 | 2,324 | 32 | 457 | 58 | 177 | 46 | 390 |

(つづき)

| 年度及び月次 | 創作工房室 | | 4 階 会 議 室 | | 和 室 | | 茶 室 | | 展示コーナー |
|--------------|------------|--------------|------------|--------------|------------|--------------|------------|--------------|------------|
| | 件 数 | 人 員 | 件 数 | 人 員 | 件 数 | 人 員 | 件 数 | 人 員 | 件 数 |
| 平成 27 年 度 | 509 | 4,858 | 558 | 8,686 | 685 | 6,797 | 527 | 2,706 | 57 |
| 28 | 448 | 4,408 | 453 | 7,800 | 646 | 6,414 | 485 | 2,423 | 91 |
| 29 | 485 | 4,600 | 491 | 7,399 | 721 | 6,847 | 600 | 3,013 | 114 |
| 30 | 534 | 5,292 | 614 | 8,505 | 807 | 7,173 | 602 | 3,063 | 116 |
| 令和元年度 | 522 | 5,213 | 599 | 8,458 | 729 | 6,312 | 660 | 3,318 | 116 |
| 4月 | 38 | 387 | 48 | 670 | 62 | 607 | 59 | 293 | 22 |
| 5 | 50 | 428 | 63 | 758 | 65 | 643 | 54 | 266 | 9 |
| 6 | 40 | 395 | 57 | 817 | 58 | 466 | 57 | 284 | 3 |
| 7 | 46 | 451 | 61 | 932 | 63 | 551 | 52 | 268 | 6 |
| 8 | 43 | 527 | 42 | 529 | 68 | 558 | 49 | 248 | 13 |
| 9 | 43 | 387 | 56 | 780 | 63 | 528 | 54 | 271 | 13 |
| 10 | 40 | 361 | 39 | 583 | 58 | 471 | 55 | 266 | 7 |
| 11 | 52 | 452 | 56 | 755 | 68 | 550 | 61 | 308 | 6 |
| 12 | 47 | 611 | 45 | 671 | 59 | 505 | 58 | 287 | 21 |
| 2年 1 | 39 | 341 | 52 | 726 | 55 | 437 | 52 | 260 | 10 |
| 2 | 44 | 523 | 51 | 881 | 64 | 639 | 65 | 330 | 6 |
| 3 | 40 | 350 | 29 | 356 | 46 | 357 | 44 | 237 | - |

資料：区民部区民課

113 交 流 館 利 用 状 況

| 区 分 | 平成 27 年度 | | 平成 28 年度 | | 平成 29 年度 | |
|-------------|--------------|---------------|--------------|---------------|--------------|---------------|
| | 件 数 | 人 員 | 件 数 | 人 員 | 件 数 | 人 員 |
| 総 数 | 8,489 | 86,238 | 8,476 | 85,475 | 8,633 | 89,096 |
| 白 山 交 流 館 | 2,219 | 21,166 | 2,146 | 20,803 | 2,283 | 22,435 |
| 目 白 台 交 流 館 | 2,759 | 32,718 | 2,731 | 31,748 | 2,846 | 32,758 |
| 根 津 交 流 館 | 2,175 | 21,395 | 2,303 | 21,482 | 2,246 | 22,109 |
| 千 駄 木 交 流 館 | 1,336 | 10,959 | 1,296 | 11,442 | 1,258 | 11,794 |

(つづき)

| 区 分 | 平成 30 年度 | | 令和 元 年 度 | |
|-------------|--------------|---------------|--------------|---------------|
| | 件 数 | 人 員 | 件 数 | 人 員 |
| 総 数 | 8,866 | 88,459 | 8,408 | 84,493 |
| 白 山 交 流 館 | 2,383 | 22,637 | 2,179 | 22,331 |
| 目 白 台 交 流 館 | 2,893 | 32,490 | 2,823 | 32,251 |
| 根 津 交 流 館 | 2,337 | 21,321 | 2,231 | 19,100 |
| 千 駄 木 交 流 館 | 1,253 | 12,011 | 1,175 | 10,811 |

資料：区民部区民課

114 区民会館等利用状況

| 区分 | 平成27年度 | | 平成28年度 | | 平成29年度 | |
|------------------|--------------|---------------|--------------|---------------|--------------|---------------|
| | 件数 | 人員 | 件数 | 人員 | 件数 | 人員 |
| 総数 | 5,513 | 66,922 | 6,930 | 86,212 | 7,709 | 86,882 |
| 白山東会館 | 710 | 10,955 | 688 | 12,200 | 638 | 11,524 |
| かるた記念大塚会館 | 935 | 18,903 | 962 | 20,024 | 986 | 20,978 |
| 湯島第二会館 | 628 | 7,974 | - | - | - | - |
| 駕籠町会館 | 608 | 8,200 | 541 | 7,607 | 259 | 3,406 |
| 大塚北会館 | - | - | 883 | 13,216 | 897 | 11,199 |
| 本郷会館 | - | - | - | - | 723 | 6,666 |
| 動坂会館 | - | - | - | - | - | - |
| 大塚公園集会所 | 2,352 | 17,776 | 2,012 | 15,085 | 1,998 | 15,284 |
| 肥後細川庭園 松聲閣集会所 | 280 | 3,114 | 1,844 | 18,080 | 2,208 | 17,825 |

(つづき)

| 区分 | 平成30年度 | | 令和元年度 | |
|------------------|--------------|---------------|--------------|----------------|
| | 件数 | 人員 | 件数 | 人員 |
| 総数 | 8,920 | 96,293 | 9,260 | 106,490 |
| 白山東会館 | 710 | 13,493 | 648 | 12,330 |
| かるた記念大塚会館 | 945 | 22,024 | 1,053 | 25,943 |
| 湯島第二会館 | - | - | - | - |
| 駕籠町会館 | 347 | 4,637 | 547 | 7,740 |
| 大塚北会館 | 1,385 | 14,242 | 1,325 | 15,344 |
| 本郷会館 | 1,033 | 9,164 | 1,056 | 10,409 |
| 動坂会館 | 95 | 1,405 | 323 | 4,811 |
| 大塚公園集会所 | 1,883 | 14,653 | 1,728 | 14,458 |
| 肥後細川庭園 松聲閣集会所 | 2,522 | 16,675 | 2,580 | 15,455 |

- 注) 1. 肥後細川庭園松聲閣集会所は平成28年1月より利用開始(平成29年3月より新江戸川公園から肥後細川庭園に名称変更)。
 2. 湯島第二会館は行政財産の用途変更及び所管換により、平成28年4月より福祉部高齢福祉課で所管する文京福祉センター湯島内の施設(地域福祉振興施設)として利用開始。
 3. 大塚北会館は平成28年4月より利用開始。
 4. 本郷会館は平成29年5月より利用開始。
 5. 動坂会館は平成30年10月より利用開始。

資料：区民部区民課、土木部みどり公園課

115 四季の郷薬師温泉やまびこ荘利用状況

| 年度及び月次 | 開設日数 | 人 員 | | 部 屋 | |
|--------------|------------|----------------------|--------------------|--------------|-------------|
| | | 利用数 | 利用率 | 利用室数 | 利用率 |
| | 日 | 人 | % | 室 | % |
| 平成27年度 | 364 | 5,608 (2,166) | 31.4 (12.1) | 2,120 | 64.7 |
| 28 | 363 | 5,244 (2,369) | 29.4 (13.3) | 2,041 | 62.5 |
| 29 | 342 | 4,932 (1,972) | 29.4 (11.8) | 1,832 | 59.5 |
| 30 | 363 | 4,947 (2,012) | 27.8 (11.3) | 1,859 | 56.9 |
| 令和元年度 | 364 | 4,757 (1,822) | 26.7 (10.2) | 1,856 | 56.7 |
| 4月 | 30 | 345 (99) | 23.5 (6.7) | 144 | 53.3 |
| 5 | 31 | 483 (212) | 31.8 (14.0) | 195 | 69.9 |
| 6 | 30 | 331 (91) | 22.5 (6.2) | 132 | 48.9 |
| 7 | 31 | 531 (261) | 35.0 (17.2) | 151 | 54.1 |
| 8 | 31 | 691 (266) | 45.5 (17.5) | 245 | 87.8 |
| 9 | 30 | 336 (122) | 22.9 (8.3) | 145 | 53.7 |
| 10 | 31 | 410 (73) | 27.0 (4.8) | 155 | 55.6 |
| 11 | 28 | 406 (81) | 29.6 (5.9) | 184 | 73.0 |
| 12 | 31 | 394 (147) | 25.9 (9.7) | 145 | 52.0 |
| 2年 1 | 31 | 301 (212) | 19.8 (14.0) | 115 | 41.2 |
| 2 | 29 | 305 (173) | 21.5 (12.2) | 129 | 49.4 |
| 3 | 31 | 224 (85) | 14.7 (5.6) | 116 | 41.6 |

注) 1. 平成22年度までは湯之谷やまびこ荘、平成23年度からは四季の郷薬師温泉やまびこ荘として民営化した施設。

2. () は区民の利用数及び利用率。

3. 平成29年4月6日から4月26日まで、空調改修工事のため休館。

4. 人員 利用率 = $\frac{\text{利用数 (区民利用数)}}{\text{開設日数} \times \text{定員49名}}$

部屋 利用率 = $\frac{\text{利用室数}}{\text{開設日数} \times \text{部屋数9室}}$

資料：区民部区民課

116 男女平等センター利用状況

| 区 分 | 平成27年度 | | 平成28年度 | | 平成29年度 | | 平成30年度 | | 令和元年度 | | |
|-------------|-----------|---------------|---------------|---------------|---------------|---------------|---------------|---------------|---------------|---------------|---------------|
| | 登録団体 | 一 般 | 登録団体 | 一 般 | 登録団体 | 一 般 | 登録団体 | 一 般 | 登録団体 | 一 般 | |
| 利用総数 | 件数 | 4,301 | 2,069 | 4,038 | 1,502 | 4,029 | 1,561 | 3,881 | 1,546 | 3,137 | 1,252 |
| | 人員 | 53,445 | 33,052 | 48,872 | 23,571 | 48,715 | 26,610 | 46,461 | 26,477 | 35,939 | 20,437 |
| 研修室A | 件数 | 670 | 218 | 583 | 167 | 576 | 183 | 582 | 187 | 454 | 151 |
| | 人員 | 15,847 | 10,952 | 13,855 | 7,201 | 13,785 | 9,578 | 12,884 | 9,647 | 9,538 | 7,605 |
| 研修室B | 件数 | 730 | 203 | 744 | 142 | 721 | 184 | 682 | 226 | 577 | 174 |
| | 人員 | 11,875 | 4,550 | 12,374 | 3,426 | 12,438 | 4,558 | 12,297 | 5,255 | 9,492 | 3,771 |
| 研修室C | 件数 | 450 | 346 | 442 | 267 | 484 | 254 | 457 | 280 | 350 | 241 |
| | 人員 | 4,928 | 3,390 | 4,494 | 2,480 | 4,788 | 2,378 | 4,555 | 2,916 | 3,162 | 2,351 |
| 研修室D | 件数 | 395 | 392 | 363 | 297 | 379 | 355 | 465 | 278 | 380 | 240 |
| | 人員 | 5,149 | 5,792 | 4,519 | 3,792 | 4,346 | 4,223 | 4,544 | 3,557 | 3,782 | 2,990 |
| 和室1 | 件数 | 633 | 188 | 598 | 79 | 555 | 78 | 474 | 108 | 432 | 72 |
| | 人員 | 3,970 | 1,199 | 3,556 | 734 | 3,205 | 618 | 2,698 | 816 | 2,479 | 390 |
| 和室2 | 件数 | 635 | 162 | 563 | 89 | 512 | 73 | 454 | 76 | 377 | 42 |
| | 人員 | 3,732 | 1,086 | 3,081 | 791 | 2,823 | 656 | 2,555 | 666 | 2,194 | 307 |
| 実習室 | 件数 | 282 | 202 | 259 | 178 | 279 | 157 | 262 | 144 | 186 | 94 |
| | 人員 | 3,059 | 2,882 | 2,499 | 2,874 | 2,869 | 2,450 | 2,717 | 1,763 | 2,025 | 1,203 |
| 会議室 | 件数 | 481 | 291 | 449 | 222 | 498 | 236 | 486 | 206 | 373 | 185 |
| | 人員 | 4,635 | 2,231 | 4,124 | 1,663 | 4,211 | 1,739 | 4,021 | 1,447 | 3,187 | 1,290 |
| 保育室 | 件数 | 25 | 67 | 37 | 61 | 25 | 41 | 19 | 41 | 8 | 53 |
| | 人員 | 250 | 970 | 370 | 610 | 250 | 410 | 190 | 410 | 80 | 530 |

資料：総務部総務課

117 障害者会館利用状況

| 年度及び月次 | 総 数 | | 会議室A | | 会議室B | | 会議室C | | 和 室 | |
|--------------|--------------|---------------|------------|--------------|------------|--------------|------------|--------------|------------|--------------|
| | 件 数 | 人 員 | 件 数 | 人 員 | 件 数 | 人 員 | 件 数 | 人 員 | 件 数 | 人 員 |
| 平成27年度 | 1,637 | 39,201 | 424 | 12,919 | 412 | 12,597 | 408 | 7,388 | 393 | 6,297 |
| 28 | 1,242 | 23,477 | 354 | 8,012 | 322 | 7,469 | 319 | 5,661 | 247 | 2,335 |
| 29 | 1,285 | 20,316 | 373 | 6,092 | 335 | 5,626 | 309 | 4,628 | 268 | 3,970 |
| 30 | 1,261 | 21,416 | 357 | 6,482 | 318 | 5,578 | 336 | 5,718 | 250 | 3,638 |
| 令和元年度 | 1,215 | 21,075 | 331 | 6,053 | 305 | 5,987 | 308 | 5,355 | 271 | 3,680 |
| 4月 | 88 | 1,644 | 27 | 492 | 21 | 443 | 21 | 363 | 19 | 346 |
| 5 | 107 | 1,871 | 26 | 474 | 29 | 534 | 28 | 479 | 24 | 384 |
| 6 | 118 | 2,095 | 34 | 664 | 30 | 607 | 32 | 532 | 22 | 292 |
| 7 | 119 | 2,219 | 33 | 632 | 32 | 651 | 33 | 631 | 21 | 305 |
| 8 | 91 | 1,459 | 26 | 468 | 24 | 440 | 25 | 350 | 16 | 201 |
| 9 | 95 | 1,560 | 28 | 430 | 21 | 387 | 24 | 456 | 22 | 287 |
| 10 | 119 | 2,140 | 32 | 603 | 33 | 641 | 25 | 505 | 29 | 391 |
| 11 | 119 | 2,003 | 34 | 631 | 29 | 553 | 28 | 445 | 28 | 374 |
| 12 | 112 | 1,931 | 29 | 543 | 28 | 529 | 28 | 519 | 27 | 340 |
| 2年1 | 92 | 1,607 | 25 | 485 | 22 | 447 | 20 | 351 | 25 | 324 |
| 2 | 108 | 1,895 | 28 | 527 | 24 | 485 | 28 | 528 | 28 | 355 |
| 3 | 47 | 651 | 9 | 104 | 12 | 270 | 16 | 196 | 10 | 81 |

注) 平日の昼間の利用に限る。

資料：福祉部障害福祉課

118 動 坂 福 祉 会 館 利 用 状 況

| 年度及び月次 | 開 館 日 数 | 利 用 者 数 |
|--------------|---------|---------|
| | 日 | 人 |
| 平成 27 年度 | 343 | 2,467 |
| 28 | - | - |
| 29 | - | - |
| 30 | - | - |
| 令和元年度 | - | - |

注) 動坂福祉会館は平成27年度末閉館。

資料：福祉部障害福祉課

119 福 祉 セ ン タ ー 利 用 状 況

(1) 老人福祉センター

文京福祉センター江戸川橋

| 年度及び月次 | 開館日数 | 部 屋 別 利 用 者 数 | | | | 浴 室 |
|--------------|------------|---------------|--------------|---------------|---------------|--------------|
| | | 総 数 | 学 習 室 | リフレッシュ ルーム | トレーニング ルーム | |
| | 日 | 人 | 人 | 人 | 人 | 人 |
| 平成 27 年度 | 360 | 32,251 | 5,412 | 12,927 | 13,912 | 9,081 |
| 28 | 359 | 28,472 | 6,367 | 12,593 | 9,512 | 9,189 |
| 29 | 359 | 27,498 | 6,627 | 12,443 | 8,428 | 9,590 |
| 30 | 359 | 26,626 | 7,119 | 11,748 | 7,759 | 8,641 |
| 令和元年度 | 358 | 25,301 | 6,605 | 10,902 | 7,794 | 7,967 |
| 4月 | 30 | 2,289 | 611 | 957 | 721 | 737 |
| 5 | 31 | 2,243 | 621 | 959 | 663 | 731 |
| 6 | 30 | 2,295 | 580 | 879 | 836 | 656 |
| 7 | 31 | 2,375 | 623 | 947 | 805 | 732 |
| 8 | 31 | 2,334 | 591 | 1,026 | 717 | 729 |
| 9 | 30 | 2,121 | 634 | 917 | 570 | 680 |
| 10 | 29 | 2,219 | 552 | 893 | 774 | 680 |
| 11 | 30 | 1,960 | 488 | 866 | 606 | 599 |
| 12 | 28 | 2,108 | 591 | 886 | 631 | 596 |
| 2年 1 | 28 | 1,979 | 556 | 845 | 578 | 565 |
| 2 | 29 | 2,018 | 516 | 876 | 626 | 649 |
| 3 | 31 | 1,360 | 242 | 851 | 267 | 613 |

注) 学習室・トレーニングルームについては午前・午後の利用者の数値。

119 福祉センター利用状況（つづき）

（１）老人福祉センター（つづき）

文京福祉センター湯島

| 年度及び月次 | 開館日数 | 部 屋 別 利 用 者 数 | | | | | 浴 室 |
|--------------|------------|---------------|--------------|--------------|------------|--------------|--------------|
| | | 総 数 | 和室A | 和室B | 和室C | 談話ホール | |
| | 日 | 人 | 人 | 人 | 人 | 人 | 人 |
| 平成27年度 | 346 | 13,145 | 5,614 | 3,473 | 957 | 3,101 | 2,531 |
| 28 | 359 | 12,906 | 4,942 | 3,529 | 945 | 3,490 | 2,568 |
| 29 | 359 | 11,584 | 4,654 | 3,072 | 1,137 | 2,721 | 2,424 |
| 30 | 359 | 11,935 | 4,497 | 2,835 | 1,039 | 3,564 | 2,851 |
| 令和元年度 | 358 | 11,580 | 4,218 | 2,884 | 671 | 3,807 | 3,019 |
| 4月 | 30 | 975 | 374 | 242 | 50 | 309 | 251 |
| 5 | 31 | 1,075 | 346 | 319 | 61 | 349 | 271 |
| 6 | 30 | 977 | 324 | 259 | 43 | 351 | 281 |
| 7 | 31 | 1,100 | 386 | 246 | 80 | 388 | 300 |
| 8 | 31 | 1,026 | 358 | 253 | 50 | 365 | 279 |
| 9 | 30 | 1,256 | 547 | 281 | 84 | 344 | 256 |
| 10 | 29 | 947 | 337 | 265 | 40 | 305 | 215 |
| 11 | 30 | 971 | 387 | 210 | 55 | 319 | 252 |
| 12 | 28 | 857 | 284 | 202 | 70 | 301 | 252 |
| 2年1 | 28 | 943 | 342 | 284 | 65 | 252 | 218 |
| 2 | 29 | 848 | 334 | 221 | 44 | 249 | 225 |
| 3 | 31 | 605 | 199 | 102 | 29 | 275 | 219 |

注) 和室A・B・Cについては午前・午後の利用者の数値。

119 福祉センター利用状況（つづき）

（2）地域福祉振興施設

文京福祉センター江戸川橋【地域福祉振興施設】

| 年度及び月次 | 開館日数 | 部 屋 別 利 用 者 数 | | | | | | |
|--------------|------------|---------------|---------------|--------------|--------------|---------------|--------------|---------------|
| | | 総 数 | 視聴覚室 | 多目的室 | 料理教室 | 地域活動室 | 学習室 | トレーニング ルーム |
| | 日 | 人 | 人 | 人 | 人 | 人 | 人 | 人 |
| 平成27年度 | 360 | 48,602 | 16,606 | 5,442 | 3,200 | 21,794 | 455 | 1,105 |
| 28 | 359 | 71,463 | 20,546 | 6,959 | 5,701 | 36,279 | 941 | 1,037 |
| 29 | 359 | 79,877 | 21,284 | 8,836 | 6,691 | 39,619 | 1,665 | 1,782 |
| 30 | 359 | 76,367 | 22,280 | 7,413 | 5,568 | 37,235 | 1,967 | 1,904 |
| 令和元年度 | 358 | 71,796 | 21,193 | 7,141 | 4,705 | 35,859 | 1,524 | 1,374 |
| 4月 | 30 | 5,835 | 1,497 | 625 | 419 | 3,093 | 147 | 54 |
| 5 | 31 | 6,168 | 1,967 | 596 | 422 | 2,838 | 235 | 110 |
| 6 | 30 | 6,964 | 2,046 | 656 | 494 | 3,448 | 138 | 182 |
| 7 | 31 | 6,469 | 1,834 | 689 | 328 | 3,406 | 134 | 78 |
| 8 | 31 | 6,258 | 1,875 | 654 | 397 | 3,231 | 43 | 58 |
| 9 | 30 | 6,737 | 2,437 | 612 | 367 | 3,060 | 137 | 124 |
| 10 | 29 | 6,201 | 1,677 | 564 | 411 | 3,280 | 114 | 155 |
| 11 | 30 | 6,091 | 1,630 | 718 | 472 | 3,025 | 93 | 153 |
| 12 | 28 | 6,447 | 1,896 | 553 | 488 | 3,322 | 100 | 88 |
| 2年 1 | 28 | 6,256 | 1,980 | 561 | 431 | 3,054 | 92 | 138 |
| 2 | 29 | 6,510 | 1,668 | 707 | 464 | 3,379 | 181 | 111 |
| 3 | 31 | 1,860 | 686 | 206 | 12 | 723 | 110 | 123 |

注) 1. 地域活動室についてはA・B・Cの合算値。

2. 学習室・トレーニングルームについては夜間の利用者の数値。

119 福祉センター利用状況（つづき）

（2）地域福祉振興施設（つづき）

文京福祉センター湯島【地域福祉振興施設】(平成28年度以降)

| 年度及び月次 | 開館日数 | 部 屋 別 利 用 者 数 | | | | |
|--------------|------------|---------------|--------------|------------|------------|------------|
| | | 総 数 | 洋 室 | 和室 A | 和室 B | 和室 C |
| | 日 | 人 | 人 | 人 | 人 | 人 |
| 平成 28 年 度 | 359 | 8,823 | 7,310 | 849 | 300 | 364 |
| 29 | 359 | 8,686 | 7,339 | 830 | 295 | 222 |
| 30 | 359 | 8,464 | 7,468 | 669 | 197 | 130 |
| 令和元年度 | 358 | 7,794 | 6,805 | 635 | 200 | 154 |
| 4月 | 30 | 715 | 602 | 63 | 44 | 6 |
| 5 | 31 | 787 | 646 | 90 | 39 | 12 |
| 6 | 30 | 834 | 735 | 44 | 9 | 46 |
| 7 | 31 | 632 | 553 | 58 | 10 | 11 |
| 8 | 31 | 528 | 468 | 46 | 8 | 6 |
| 9 | 30 | 688 | 617 | 59 | 6 | 6 |
| 10 | 29 | 733 | 616 | 68 | 23 | 26 |
| 11 | 30 | 760 | 714 | 27 | 6 | 13 |
| 12 | 28 | 653 | 580 | 55 | 8 | 10 |
| 2年 1 | 28 | 748 | 656 | 66 | 15 | 11 |
| 2 | 29 | 674 | 582 | 59 | 28 | 5 |
| 3 | 31 | 42 | 36 | - | 4 | 2 |

注) 1. 地域福祉振興施設は平成28年4月1日から開設（平成27年度までは湯島第二会館として使用）。

2. 和室A・B・Cについては夜間の利用者の数値。

資料：福祉部高齢福祉課

120 シルバーセンター利用状況

| 年度及び月次 | 総 数 | | シルバーホール | | 会議室 A | |
|--------------|--------------|---------------|------------|---------------|------------|--------------|
| | 件 数 | 人 員 | 件 数 | 人 員 | 件 数 | 人 員 |
| 平成 27 年度 | 2,174 | 45,146 | 476 | 19,185 | 454 | 7,269 |
| 28 | 1,910 | 43,162 | 449 | 18,749 | 396 | 6,970 |
| 29 | 1,901 | 41,568 | 454 | 18,853 | 385 | 5,735 |
| 30 | 1,938 | 43,781 | 457 | 19,343 | 376 | 5,804 |
| 令和元年度 | 1,864 | 58,884 | 411 | 20,666 | 371 | 9,946 |
| 4月 | 151 | 3,475 | 34 | 1,501 | 29 | 470 |
| 5 | 154 | 3,308 | 34 | 1,343 | 30 | 507 |
| 6 | 161 | 5,156 | 35 | 2,158 | 31 | 603 |
| 7 | 185 | 5,451 | 40 | 2,055 | 38 | 911 |
| 8 | 159 | 3,115 | 39 | 1,452 | 27 | 395 |
| 9 | 177 | 4,820 | 38 | 1,931 | 31 | 602 |
| 10 | 183 | 16,526 | 39 | 3,083 | 37 | 3,695 |
| 11 | 179 | 3,783 | 38 | 1,435 | 35 | 516 |
| 12 | 145 | 4,111 | 34 | 1,759 | 32 | 699 |
| 2年 1 | 140 | 3,432 | 34 | 1,717 | 25 | 379 |
| 2 | 146 | 4,326 | 31 | 1,737 | 33 | 855 |
| 3 | 84 | 1,381 | 15 | 495 | 23 | 314 |

(つづき)

| 年度及び月次 | 会議室 B | | 和 室 1 | | 和 室 2 | |
|--------------|------------|---------------|------------|---------------|------------|--------------|
| | 件 数 | 人 員 | 件 数 | 人 員 | 件 数 | 人 員 |
| 平成 27 年度 | 439 | 9,559 | 449 | 7,119 | 356 | 2,014 |
| 28 | 397 | 8,992 | 406 | 6,728 | 262 | 1,723 |
| 29 | 394 | 8,597 | 401 | 7,086 | 267 | 1,297 |
| 30 | 386 | 9,048 | 414 | 8,115 | 305 | 1,471 |
| 令和元年度 | 362 | 13,949 | 392 | 10,479 | 328 | 3,844 |
| 4月 | 33 | 739 | 34 | 674 | 21 | 91 |
| 5 | 32 | 692 | 34 | 656 | 24 | 110 |
| 6 | 35 | 1,455 | 35 | 824 | 25 | 116 |
| 7 | 41 | 1,589 | 39 | 768 | 27 | 128 |
| 8 | 20 | 408 | 36 | 697 | 37 | 163 |
| 9 | 37 | 1,255 | 37 | 821 | 34 | 211 |
| 10 | 35 | 4,176 | 35 | 3,032 | 37 | 2,540 |
| 11 | 35 | 983 | 35 | 681 | 36 | 168 |
| 12 | 26 | 841 | 34 | 728 | 19 | 84 |
| 2年 1 | 28 | 655 | 28 | 582 | 25 | 99 |
| 2 | 28 | 996 | 32 | 657 | 22 | 81 |
| 3 | 12 | 160 | 13 | 359 | 21 | 53 |

注) 平日の昼間の利用に限る。

資料: 福祉部高齢福祉課

121 福 祉 作 業 所 利 用 状 況

| 年 度 | 年度末現在の 在籍人員 | | 実働延べ人数 | | 支払工賃総額 | | 一人1月当たりの 平均工賃 | |
|--------------|----------------|-----------|------------|------------|------------------|------------------|------------------|---------------|
| | 大塚 | 小石川 | 大塚 | 小石川 | 大塚 | 小石川 | 大塚 | 小石川 |
| | 人 | 人 | 人 | 人 | 円 | 円 | 円 | 円 |
| 平成27年度 | 55 | 39 | 588 | 430 | 9,945,644 | 5,694,088 | 16,914 | 13,242 |
| 28 | 56 | 39 | 606 | 431 | 9,195,567 | 5,916,035 | 15,174 | 13,726 |
| 29 | 62 | - | 674 | 108 | 9,111,401 | 1,292,308 | 13,518 | 11,966 |
| 30 | 64 | 34 | 601 | 312 | 6,851,391 | 4,432,153 | 11,400 | 14,206 |
| 令和元年度 | 55 | 37 | 573 | 386 | 8,159,658 | 6,728,840 | 14,240 | 17,432 |

注) 小石川福祉作業所は、改修工事のため、平成29年6月17日から平成30年3月31日まで事業を休止。

資料：福祉部障害福祉課

122 高 齢 者 あ ん し ん 相 談 セ ン タ ー (地 域 包 括 支 援 セ ン タ ー) 利 用 状 況

総相談件数

| 年 度 | 総 数 | 富 坂 地 域 | 大 塚 地 域 | 本 富 士 地 域 | 駒 込 地 域 |
|--------------|---------------|--------------|---------------|--------------|--------------|
| 平成27年度 | 33,011 | 9,317 | 6,409 | 8,670 | 8,615 |
| 28 | 34,593 | 9,751 | 7,399 | 8,513 | 8,930 |
| 29 | 35,315 | 8,700 | 8,556 | 9,247 | 8,812 |
| 30 | 37,874 | 8,894 | 10,742 | 9,710 | 8,528 |
| 令和元年度 | 39,286 | 9,391 | 12,190 | 9,048 | 8,657 |

注) 設置は運営受託法人

資料：福祉部高齢福祉課

123 特別養護老人ホーム入所状況

(各年4月1日)

| 年代別 | 平成28年 | | | | 平成29年 | | | |
|-------|---------------|--------------|------------|-------------|---------------|--------------|------------|-------------|
| | 文京大塚 みどりの郷 | 文京 くすのきの郷 | 文京 白山の郷 | 文京 千駄木の郷 | 文京大塚 みどりの郷 | 文京 くすのきの郷 | 文京 白山の郷 | 文京 千駄木の郷 |
| 総数 | 45 | 87 | 58 | 91 | - | 95 | 59 | 94 |
| 40歳代 | - | - | - | - | - | - | - | - |
| 50歳代 | - | - | - | 5 | - | - | - | 4 |
| 60歳代 | 2 | - | - | 1 | - | - | - | - |
| 70歳代 | 7 | 8 | 7 | 13 | - | 10 | 5 | 12 |
| 80歳代 | 16 | 26 | 26 | 40 | - | 34 | 24 | 40 |
| 90歳代 | 16 | 46 | 24 | 30 | - | 46 | 27 | 37 |
| 100歳代 | 4 | 7 | 1 | 2 | - | 5 | 3 | 1 |

(つづき)

| 年代別 | 平成30年 | | | | 平成31年 | | | |
|-------|---------------|--------------|------------|-------------|---------------|--------------|------------|-------------|
| | 文京大塚 みどりの郷 | 文京 くすのきの郷 | 文京 白山の郷 | 文京 千駄木の郷 | 文京大塚 みどりの郷 | 文京 くすのきの郷 | 文京 白山の郷 | 文京 千駄木の郷 |
| 総数 | - | 95 | 58 | 98 | - | 93 | 58 | 92 |
| 40歳代 | - | - | - | - | - | - | - | - |
| 50歳代 | - | - | - | 4 | - | - | - | 2 |
| 60歳代 | - | - | - | - | - | - | - | 1 |
| 70歳代 | - | 13 | 4 | 12 | - | 11 | 6 | 9 |
| 80歳代 | - | 35 | 22 | 38 | - | 37 | 20 | 37 |
| 90歳代 | - | 39 | 26 | 44 | - | 40 | 27 | 43 |
| 100歳代 | - | 8 | 6 | - | - | 5 | 5 | - |

(つづき)

| 年代別 | 令和2年 | | | |
|-------|---------------|--------------|------------|-------------|
| | 文京大塚 みどりの郷 | 文京 くすのきの郷 | 文京 白山の郷 | 文京 千駄木の郷 |
| 総数 | - | 90 | 60 | 93 |
| 40歳代 | - | - | - | - |
| 50歳代 | - | - | - | 2 |
| 60歳代 | - | - | 1 | 1 |
| 70歳代 | - | 10 | 6 | 9 |
| 80歳代 | - | 40 | 25 | 48 |
| 90歳代 | - | 36 | 24 | 33 |
| 100歳代 | - | 4 | 4 | - |

注) 1. 上記施設は平成20年度より民設民営化している。

2. 文京大塚みどりの郷は、平成30年3月16日から大規模改修工事に着手し運営を休止していたが、令和2年4月1日から再開した。

資料：福祉部高齢福祉課

124 高齢者在宅サービスセンター利用状況

| 区 分 | 平成 27 年 度 | | 平成 28 年 度 | |
|------------|-------------|--------------|-------------|--------------|
| | 会 食 サービス | 施設入浴 サービス | 会 食 サービス | 施設入浴 サービス |
| 総 数 | 906 | - | 367 | - |
| 大 塚 | - | - | - | - |
| 湯 島 | - | - | - | - |
| く す の き | 72 | - | 22 | - |
| 向 丘 | 421 | - | 172 | - |
| 昭 和 | 52 | - | 44 | - |
| 白 山 | - | - | 21 | - |
| 本 郷 | 304 | - | 96 | - |
| 千 駄 木 | 57 | - | 12 | - |

(つづき)

| 区 分 | 平成 29 年 度 | | 平成 30 年 度 | |
|------------|-------------|--------------|-------------|--------------|
| | 会 食 サービス | 施設入浴 サービス | 会 食 サービス | 施設入浴 サービス |
| 総 数 | - | - | - | - |
| 大 塚 | - | - | - | - |
| 湯 島 | - | - | - | - |
| く す の き | - | - | - | - |
| 向 丘 | - | - | - | - |
| 昭 和 | - | - | - | - |
| 白 山 | - | - | - | - |
| 本 郷 | - | - | - | - |
| 千 駄 木 | - | - | - | - |

(つづき)

| 区 分 | 令和 元 年 度 | |
|------------|-------------|--------------|
| | 会 食 サービス | 施設入浴 サービス |
| 総 数 | - | - |
| 大 塚 | - | - |
| 湯 島 | - | - |
| く す の き | - | - |
| 向 丘 | - | - |
| 昭 和 | - | - |
| 白 山 | - | - |
| 本 郷 | - | - |
| 千 駄 木 | - | - |

注) 1. 「施設入浴サービス」は平成26年度末に事業を終了した。

2. 「会食サービス」は平成28年9月末に事業を終了した。

3. 表の数字は延べ利用者数。

資料：福祉部介護保険課

125 教 育 セ ン タ ー 利 用 状 況

(1) 開所日数及び利用者数

| 年度及び月次 | 開所日数 | 総 数 | 一 般 | 中 学 生 | 小 学 生 | 幼 稚 園 児 以 下 | 一日平均 |
|--------------|------------|---------------|--------------|--------------|---------------|----------------|------------|
| | 日 | 人 | 人 | 人 | 人 | 人 | 人 |
| 平成 27 年度 | 294 | 24,660 | 5,972 | 1,789 | 9,857 | 7,042 | 84 |
| 28 | 293 | 35,778 | 7,563 | 3,236 | 13,530 | 11,449 | 122 |
| 29 | 294 | 41,835 | 8,630 | 4,148 | 15,315 | 13,742 | 142 |
| 30 | 292 | 41,548 | 7,841 | 4,771 | 13,716 | 15,220 | 142 |
| 令和元年度 | 293 | 39,984 | 6,833 | 4,075 | 12,874 | 16,202 | 136 |
| 4月 | 25 | 2,186 | 236 | 263 | 687 | 1,000 | 87 |
| 5 | 24 | 2,750 | 287 | 301 | 886 | 1,276 | 115 |
| 6 | 25 | 4,101 | 1,004 | 352 | 1,402 | 1,343 | 164 |
| 7 | 26 | 3,984 | 924 | 368 | 1,246 | 1,446 | 153 |
| 8 | 26 | 3,655 | 1,048 | 182 | 1,126 | 1,299 | 141 |
| 9 | 23 | 3,629 | 751 | 367 | 1,107 | 1,404 | 158 |
| 10 | 26 | 3,747 | 543 | 412 | 1,281 | 1,511 | 144 |
| 11 | 24 | 3,359 | 470 | 412 | 1,030 | 1,447 | 140 |
| 12 | 24 | 3,612 | 466 | 412 | 1,270 | 1,464 | 151 |
| 2年 1 | 22 | 3,499 | 472 | 412 | 1,036 | 1,579 | 159 |
| 2 | 23 | 3,371 | 465 | 414 | 1,217 | 1,275 | 147 |
| 3 | 25 | 2,091 | 167 | 180 | 586 | 1,158 | 84 |

(2) 事業別

| 年度及び月次 | 総 数 | 研修 | 科学事業 | 総合相談 | 専門訓練 | 児童発達 支援 | 放課後等 デイサービス | ふれあい 教室 | その他 (教科書セン ター等) |
|--------------|---------------|--------------|--------------|---------------|--------------|--------------|----------------|--------------|-----------------------|
| | 人 | 人 | 人 | 人 | 人 | 人 | 人 | 人 | 人 |
| 平成 27 年度 | 24,660 | 1,533 | 5,268 | 8,655 | 4,297 | 986 | 677 | 148 | 3,096 |
| 28 | 35,778 | 1,509 | 6,208 | 9,951 | 5,428 | 3,908 | 2,035 | 2,100 | 4,639 |
| 29 | 41,835 | 1,579 | 5,837 | 10,589 | 6,041 | 4,803 | 2,137 | 3,172 | 7,677 |
| 30 | 41,548 | 1,800 | 5,967 | 10,257 | 6,884 | 6,103 | 2,161 | 3,574 | 4,802 |
| 令和元年度 | 39,984 | 1,338 | 5,618 | 11,514 | 7,431 | 5,732 | 2,068 | 3,195 | 3,088 |
| 4月 | 2,186 | 36 | 241 | 795 | 422 | 415 | 108 | 160 | 9 |
| 5 | 2,750 | - | 263 | 902 | 567 | 514 | 192 | 209 | 103 |
| 6 | 4,101 | 182 | 986 | 929 | 589 | 520 | 202 | 238 | 455 |
| 7 | 3,984 | 338 | 462 | 1,101 | 651 | 562 | 214 | 188 | 468 |
| 8 | 3,655 | 405 | 635 | 811 | 584 | 501 | 162 | 23 | 534 |
| 9 | 3,629 | 103 | 543 | 966 | 615 | 502 | 147 | 317 | 436 |
| 10 | 3,747 | 66 | 509 | 1,042 | 684 | 559 | 188 | 408 | 291 |
| 11 | 3,359 | 87 | 358 | 887 | 701 | 525 | 193 | 417 | 191 |
| 12 | 3,612 | - | 661 | 944 | 715 | 515 | 194 | 385 | 198 |
| 2年 1 | 3,499 | 45 | 369 | 1,128 | 675 | 505 | 190 | 378 | 209 |
| 2 | 3,371 | 76 | 591 | 915 | 603 | 389 | 173 | 446 | 178 |
| 3 | 2,091 | - | - | 1,094 | 625 | 225 | 105 | 26 | 16 |

注) 1. ふれあい学級は、平成30年度よりふれあい教室に名称を変更。

2. 児童発達支援、放課後等デイサービス、ふれあい教室の数字は、平成27年度は登録者数、平成28年度からのべ利用者数を表す。

125 教育センター利用状況（つづき）

（３）乳幼児療育 療育プログラム別実施回数

| 区分 | 総数 | 個別相談 | 早期親子グループ | 理学療法 (PT) | 作業療法 (OT) | 言語療法 (ST) | 心理指導 | SSTグループ | 医師診察 |
|--------------|---------------|--------------|------------|------------|--------------|--------------|--------------|------------|------------|
| 平成27年度 | 5,668 | 1,257 | 692 | 653 | 594 | 1,800 | 237 | 290 | 145 |
| 28 | 7,061 | 1,640 | 1,178 | 696 | 802 | 1,684 | 549 | 368 | 144 |
| 29 | 8,396 | 1,979 | 1,307 | 764 | 992 | 2,051 | 871 | 277 | 155 |
| 30 | 8,745 | 2,004 | 836 | 763 | 1,253 | 2,346 | 1,108 | 266 | 169 |
| 令和元年度 | 10,007 | 2,458 | 907 | 825 | 1,504 | 2,688 | 1,172 | 262 | 191 |

（４）学齢期療育 療育プログラム別実施回数

（令和元年度）

| 区分 | 総数 | 個別相談 | 理学療法 (PT) | 作業療法 (OT) | 言語療法 (ST) | 心理指導 | SSTグループ | 医師診察 |
|-----------|--------------|--------------|-----------|------------|------------|------------|---------|-----------|
| 総数 | 2,004 | 1,015 | 49 | 403 | 409 | 118 | - | 10 |
| 小学生 1年～3年 | 1,289 | 667 | 20 | 255 | 274 | 67 | - | 6 |
| 小学生 4年～6年 | 649 | 319 | 29 | 147 | 101 | 49 | - | 4 |
| 中学生 | 66 | 29 | - | 1 | 34 | 2 | - | - |
| その他（高校生等） | - | - | - | - | - | - | - | - |

（５）教育相談 主訴別年間相談延回数

（令和元年度）

| 区分 | 総数 | 就学・進路 | | 情緒と行動 | | | 発達と障害 | 環境 | その他 |
|-----------|--------------|------------|------------|------------|------------|--------------|--------------|------------|----------|
| | | 就学・就園 | 進路 | 非社会的 | 反社会的 | 不登校・登校しぶり | | | |
| 総数 | 5,715 | 102 | 103 | 551 | 666 | 1,575 | 2,379 | 332 | 7 |
| 幼児以下 | 113 | 16 | - | 67 | - | - | 3 | 27 | - |
| 小学生 | 3,253 | 59 | 52 | 319 | 415 | 847 | 1,404 | 150 | 7 |
| 中学生 | 1,737 | 27 | 30 | 152 | 231 | 407 | 824 | 66 | - |
| 一般 | 612 | - | 21 | 13 | 20 | 321 | 148 | 89 | - |

注) 「情緒と行動」のうち、「非社会的」は集団になじめない、いじめられる、神経症的傾向、緘黙等であり、「反社会的」は集団からはみでる、暴力、反抗的、非行、怠学等である。

125 教育センター利用状況（つづき）

（6）電話教育相談 主訴別年間相談延回数

（令和元年度）

| 区分 | 総計 | 就学・進路 | | 情緒・行動 | | | 発達と障害 | 環境 | | いじめ | 情報提供 | その他 |
|-----------|----------------------------|------------------------|--------------------------|-------------------------|-------------------------|-------------------------|--------------------------|----------------------------|---------------------------|------------------------|-------------------------|--------------------------|
| | | 就学・就園 | 進路 | 非社会的 | 反社会的 | 不登校 | | 家庭 | 学校 | | | |
| 総計 | 631 (364) | 1 (1) | 13 (11) | 11 (3) | 10 (1) | 37 (7) | 72 (20) | 245 (158) | 130 (81) | 7 (4) | 13 (2) | 92 (76) |
| 乳幼児 | 63 (14) | - (-) | 1 (1) | 1 (-) | 2 (-) | 1 (-) | 34 (6) | 15 (4) | 6 (3) | - (-) | 2 (-) | 1 (-) |
| 小学校 | 315 (188) | 1 (1) | 4 (4) | 4 (-) | 3 (-) | 18 (4) | 32 (13) | 137 (90) | 82 (53) | 3 (2) | 3 (-) | 28 (21) |
| 中学校 | 58 (21) | - (-) | 2 (-) | 2 (1) | 3 (-) | 15 (3) | 4 (-) | 16 (11) | 6 (3) | 2 (-) | 1 (-) | 7 (3) |
| 一般 | 195 (141) | - (-) | 6 (6) | 4 (2) | 2 (1) | 3 (-) | 2 (1) | 77 (53) | 36 (22) | 2 (2) | 7 (2) | 56 (52) |

注) 1. ()内は夜間休日分で内数。

2. 「情緒と行動」については、「非社会的」は集団になじめない、いじめられる、神経症的傾向、緘黙等であり、「反社会的」は集団からはみでる、暴力、反抗的、非行、怠学等である。

（7）いじめ電話相談 年間相談延回数

| 区分 | 平成27年度 | 平成28年度 | 平成29年度 | 平成30年度 | 令和元年度 |
|-----------|--------------------------|--------------------------|--------------------------|---------------------------|----------------------------|
| 総計 | 34 (13) | 48 (31) | 73 (55) | 430 (70) | 573 (219) |
| 乳幼児 | 2 (1) | 4 (2) | 9 (9) | 1 (-) | 2 (2) |
| 小学校 | 21 (9) | 26 (15) | 29 (21) | 11 (5) | 16 (7) |
| 中学校 | 9 (2) | 8 (8) | 15 (8) | 409 (61) | 3 (1) |
| 一般 | 2 (1) | 10 (6) | 20 (17) | 9 (4) | 552 (209) |

注) ()内は夜間休日分で内数。

125 教育センター利用状況（つづき）

（８）児童発達支援（そよかぜ）利用状況
（入退所状況）

| 年 度 | 年度当初 在籍者数 | 年 度 内 | | | 年度末 在籍者数 |
|--------------|--------------|----------|-----------|----------|-------------|
| | | 入所者数 | 延在籍者数 | 退所者数 | |
| 平成27年度 | 79 | 6 | 85 | 3 | 82 |
| 28 | 54 | 5 | 59 | 3 | 56 |
| 29 | 65 | - | 65 | 2 | 63 |
| 30 | 74 | 4 | 78 | 6 | 72 |
| 令和元年度 | 73 | 2 | 75 | 3 | 72 |

（年齢別在籍数）

| 年 度 | 0～1歳 | 2歳 | 3歳 | 4歳 | 5歳 |
|--------------|----------|----------|-----------|-----------|-----------|
| 平成27年度 | - | 13 | 25 | 31 | 16 |
| 28 | - | 6 | 20 | 17 | 16 |
| 29 | - | 10 | 23 | 23 | 9 |
| 30 | - | 6 | 32 | 25 | 11 |
| 令和元年度 | - | 7 | 27 | 30 | 11 |

注）年度内の延在籍者数（平成30年度は年度当初在籍者数）。

（９）放課後等デイサービス（ほっこり）利用状況
（入退所状況）

| 年 度 | 年度当初 在籍者数 | 年 度 内 | | | 年度末 在籍者数 |
|--------------|--------------|----------|------------|----------|-------------|
| | | 入所者数 | 延在籍者数 | 退所者数 | |
| 平成27年度 | 60 | 13 | 73 | 1 | 72 |
| 28 | 107 | 3 | 110 | 2 | 108 |
| 29 | 120 | - | 120 | 3 | 117 |
| 30 | 124 | - | 124 | 2 | 122 |
| 令和元年度 | 124 | - | 124 | 3 | 121 |

（学年別在籍数）

| 年 度 | 小学1年生 | 2年生 | 3年生 | 4年生 | 5年生 | 6年生 |
|--------------|-----------|-----------|-----------|-----------|-----------|-----------|
| 平成27年度 | 36 | 13 | 10 | 4 | 8 | 2 |
| 28 | 36 | 38 | 13 | 11 | 4 | 8 |
| 29 | 23 | 34 | 39 | 11 | 9 | 4 |
| 30 | 17 | 25 | 28 | 35 | 11 | 8 |
| 令和元年度 | 15 | 17 | 24 | 25 | 33 | 10 |

注）年度内の延在籍者数（平成30年度は年度当初在籍者数）。

資料：教育推進部教育センター

126 生涯学習施設利用状況

(1) アカデミー文京

| 年度及び月次 | 総 数 | | 展示室 1 | | 展示室 2 | | レクリエーション ホール | | 和 室 | |
|--------------|--------------|----------------|------------|---------------|------------|---------------|-----------------|---------------|------------|--------------|
| | 件数 | 人員 | 件数 | 人員 | 件数 | 人員 | 件数 | 人員 | 件数 | 人員 |
| 平成 27 年度 | 7,413 | 195,388 | 620 | 65,498 | 263 | 47,019 | 961 | 29,291 | 852 | 7,237 |
| 28 | 6,945 | 232,814 | 542 | 65,636 | 299 | 86,828 | 929 | 30,708 | 771 | 5,843 |
| 29 | 7,021 | 235,706 | 590 | 71,229 | 272 | 83,354 | 924 | 31,311 | 774 | 6,013 |
| 30 | 7,310 | 198,169 | 600 | 70,690 | 278 | 47,571 | 959 | 32,346 | 857 | 6,283 |
| 令和元年度 | 6,937 | 194,073 | 558 | 56,310 | 240 | 66,233 | 860 | 27,470 | 795 | 5,202 |
| 4月 | 589 | 23,570 | 42 | 3,573 | 21 | 14,281 | 75 | 2,122 | 74 | 530 |
| 5 | 596 | 13,396 | 51 | 4,332 | 28 | 3,637 | 72 | 1,970 | 70 | 482 |
| 6 | 619 | 13,329 | 50 | 4,318 | 19 | 1,871 | 82 | 2,775 | 70 | 427 |
| 7 | 611 | 31,916 | 43 | 4,621 | 23 | 19,987 | 81 | 3,230 | 68 | 456 |
| 8 | 567 | 13,235 | 46 | 4,527 | 19 | 3,477 | 77 | 2,289 | 61 | 396 |
| 9 | 628 | 18,538 | 54 | 7,969 | 24 | 4,326 | 79 | 2,455 | 73 | 455 |
| 10 | 645 | 17,306 | 55 | 5,455 | 28 | 4,311 | 76 | 2,730 | 74 | 589 |
| 11 | 646 | 22,042 | 50 | 8,063 | 20 | 6,664 | 85 | 2,805 | 76 | 499 |
| 12 | 574 | 13,636 | 56 | 5,649 | 17 | 2,283 | 69 | 2,108 | 69 | 403 |
| 2年 1 | 561 | 11,052 | 48 | 3,997 | 7 | 829 | 70 | 2,367 | 66 | 441 |
| 2 | 560 | 12,496 | 35 | 3,472 | 20 | 3,006 | 71 | 2,180 | 64 | 388 |
| 3 | 341 | 3,557 | 28 | 334 | 14 | 1,561 | 23 | 439 | 30 | 136 |

(つづき)

| 年度及び月次 | 音楽室 A, B | | 学 習 室 | | アトリエ | |
|--------------|--------------|---------------|------------|---------------|------------|--------------|
| | 件数 | 人員 | 件数 | 人員 | 件数 | 人員 |
| 平成 27 年度 | 3,027 | 12,593 | 847 | 23,452 | 843 | 10,298 |
| 28 | 2,880 | 12,970 | 764 | 22,117 | 760 | 8,712 |
| 29 | 2,978 | 13,058 | 749 | 22,383 | 734 | 8,358 |
| 30 | 3,148 | 13,627 | 731 | 19,254 | 737 | 8,398 |
| 令和元年度 | 3,127 | 12,914 | 679 | 18,481 | 678 | 7,463 |
| 4月 | 271 | 1,192 | 50 | 1,331 | 56 | 541 |
| 5 | 266 | 1,108 | 51 | 1,209 | 58 | 658 |
| 6 | 272 | 1,176 | 63 | 1,916 | 63 | 846 |
| 7 | 268 | 1,158 | 70 | 1,741 | 58 | 723 |
| 8 | 268 | 1,064 | 44 | 949 | 52 | 533 |
| 9 | 278 | 1,195 | 65 | 1,565 | 55 | 573 |
| 10 | 266 | 1,173 | 71 | 2,107 | 75 | 941 |
| 11 | 277 | 1,273 | 71 | 1,933 | 67 | 805 |
| 12 | 254 | 1,120 | 59 | 1,609 | 50 | 464 |
| 2年 1 | 256 | 1,003 | 58 | 1,887 | 56 | 528 |
| 2 | 253 | 1,036 | 58 | 1,787 | 59 | 627 |
| 3 | 198 | 416 | 19 | 447 | 29 | 224 |

注) 音楽室 A・B は新型コロナウイルス感染拡大防止のため、令和 2 年 3 月 30 日から使用中止。

126 生涯学習施設利用状況（つづき）

（2）アカデミー向丘

| 年度及び月次 | 総 数 | | 学 習 室 | | レクリエーション ホール | | 和 室 | | 音 楽 室 | | 実 習 室 | |
|--------------|--------------|---------------|------------|---------------|-----------------|---------------|------------|--------------|--------------|--------------|------------|--------------|
| | 件 数 | 人 員 | 件 数 | 人 員 | 件 数 | 人 員 | 件 数 | 人 員 | 件 数 | 人 員 | 件 数 | 人 員 |
| 平成 27 年度 | 4,256 | 36,547 | 1,004 | 8,890 | 1,004 | 13,515 | 856 | 4,772 | 1,031 | 4,804 | 361 | 4,566 |
| 28 | 4,190 | 40,350 | 983 | 9,810 | 999 | 15,492 | 815 | 4,835 | 1,039 | 4,652 | 354 | 5,561 |
| 29 | 4,160 | 39,897 | 981 | 10,609 | 1,021 | 15,311 | 777 | 4,402 | 1,042 | 4,860 | 339 | 4,715 |
| 30 | 4,323 | 40,196 | 1,005 | 10,119 | 1,029 | 14,416 | 807 | 4,574 | 1,053 | 4,927 | 429 | 6,160 |
| 令和元年度 | 4,125 | 37,706 | 960 | 10,027 | 976 | 13,275 | 788 | 4,499 | 1,039 | 4,856 | 362 | 5,049 |
| 4月 | 355 | 3,197 | 84 | 779 | 83 | 1,198 | 65 | 439 | 88 | 359 | 35 | 422 |
| 5 | 356 | 3,083 | 87 | 827 | 82 | 1,166 | 64 | 386 | 93 | 403 | 30 | 301 |
| 6 | 363 | 3,484 | 86 | 880 | 85 | 1,201 | 71 | 411 | 85 | 470 | 36 | 522 |
| 7 | 366 | 3,456 | 84 | 833 | 85 | 1,189 | 70 | 397 | 90 | 446 | 37 | 591 |
| 8 | 360 | 3,394 | 87 | 838 | 86 | 1,197 | 64 | 375 | 92 | 382 | 31 | 602 |
| 9 | 355 | 3,056 | 85 | 918 | 82 | 1,002 | 68 | 371 | 88 | 369 | 32 | 396 |
| 10 | 351 | 3,151 | 78 | 879 | 82 | 1,041 | 75 | 396 | 88 | 429 | 28 | 406 |
| 11 | 377 | 3,632 | 80 | 1,083 | 88 | 1,173 | 79 | 459 | 88 | 468 | 42 | 449 |
| 12 | 341 | 3,193 | 76 | 728 | 80 | 1,124 | 67 | 361 | 84 | 381 | 34 | 599 |
| 2年 1 | 327 | 2,754 | 75 | 830 | 81 | 910 | 64 | 327 | 82 | 404 | 25 | 283 |
| 2 | 345 | 3,185 | 83 | 793 | 85 | 1,212 | 58 | 323 | 87 | 379 | 32 | 478 |
| 3 | 229 | 2,121 | 55 | 639 | 57 | 862 | 43 | 254 | 74 | 366 | - | - |

（3）アカデミー湯島

| 年度及び月次 | 総 数 | | 視 聴 覚 室 | | 和 室 | | 洋 室 | | 実 習 室 | | 学 習 室 | |
|--------------|--------------|---------------|------------|---------------|------------|--------------|------------|--------------|------------|--------------|------------|--------------|
| | 件 数 | 人 員 | 件 数 | 人 員 | 件 数 | 人 員 | 件 数 | 人 員 | 件 数 | 人 員 | 件 数 | 人 員 |
| 平成 27 年度 | 2,502 | 25,979 | 695 | 11,338 | 417 | 2,849 | 568 | 2,192 | 238 | 3,153 | 584 | 6,447 |
| 28 | 3,156 | 32,846 | 899 | 14,502 | 442 | 3,093 | 763 | 2,637 | 365 | 4,821 | 687 | 7,793 |
| 29 | 3,168 | 32,182 | 906 | 13,894 | 509 | 3,235 | 737 | 2,811 | 360 | 4,748 | 656 | 7,494 |
| 30 | 3,342 | 34,828 | 864 | 13,898 | 644 | 3,764 | 731 | 3,101 | 421 | 5,943 | 682 | 8,122 |
| 令和元年度 | 3,097 | 30,676 | 825 | 12,534 | 556 | 2,934 | 776 | 3,249 | 329 | 4,643 | 611 | 7,316 |
| 4月 | 275 | 2,723 | 72 | 1,058 | 50 | 244 | 73 | 339 | 25 | 382 | 55 | 700 |
| 5 | 267 | 2,678 | 75 | 1,066 | 50 | 275 | 58 | 230 | 33 | 535 | 51 | 572 |
| 6 | 287 | 3,002 | 74 | 1,234 | 53 | 318 | 73 | 295 | 30 | 454 | 57 | 701 |
| 7 | 253 | 2,660 | 74 | 1,219 | 43 | 245 | 67 | 315 | 13 | 155 | 56 | 726 |
| 8 | 220 | 2,154 | 77 | 1,167 | 34 | 169 | 62 | 249 | - | - | 47 | 569 |
| 9 | 271 | 2,535 | 76 | 1,043 | 39 | 173 | 66 | 295 | 32 | 392 | 58 | 632 |
| 10 | 273 | 2,751 | 68 | 989 | 48 | 247 | 68 | 262 | 39 | 658 | 50 | 595 |
| 11 | 277 | 2,811 | 69 | 1,061 | 52 | 279 | 66 | 301 | 40 | 487 | 50 | 683 |
| 12 | 268 | 2,592 | 68 | 1,118 | 49 | 224 | 71 | 276 | 27 | 423 | 53 | 551 |
| 2年 1 | 248 | 2,583 | 65 | 1,013 | 48 | 286 | 60 | 229 | 25 | 391 | 50 | 664 |
| 2 | 292 | 2,995 | 71 | 1,067 | 54 | 328 | 69 | 280 | 44 | 649 | 54 | 671 |
| 3 | 166 | 1,192 | 36 | 499 | 36 | 146 | 43 | 178 | 21 | 117 | 30 | 252 |

注) 1. 平成27年12月7日から平成28年3月16日まで工事のため利用休止。

2. 実習室は湯島小学校工事のため、令和元年7月20日から令和元年8月31日まで使用中止。

126 生涯学習施設利用状況（つづき）

（４）アカデミー音羽

| 年度及び月次 | 総 数 | | 多目的ホール | | 洋 室 A | | 洋 室 B | | 美 術 室 | | 工 芸 室 | |
|--------------|--------------|---------------|------------|---------------|------------|--------------|------------|--------------|------------|--------------|------------|--------------|
| | 件数 | 人員 | 件数 | 人員 | 件数 | 人員 | 件数 | 人員 | 件数 | 人員 | 件数 | 人員 |
| 平成27年度 | 3,938 | 32,904 | 656 | 11,009 | 712 | 3,379 | 612 | 1,142 | 410 | 4,190 | 378 | 3,080 |
| 28 | 5,404 | 45,012 | 879 | 16,811 | 1,026 | 4,493 | 983 | 1,611 | 524 | 5,142 | 467 | 3,895 |
| 29 | 5,465 | 47,138 | 909 | 18,988 | 1,023 | 4,853 | 984 | 1,784 | 534 | 4,931 | 469 | 3,874 |
| 30 | 5,446 | 50,532 | 950 | 21,566 | 1,013 | 4,100 | 1,000 | 1,899 | 466 | 5,423 | 464 | 3,634 |
| 令和元年度 | 5,206 | 43,568 | 852 | 16,713 | 991 | 3,805 | 984 | 1,728 | 473 | 5,020 | 449 | 3,574 |
| 4月 | 420 | 3,777 | 67 | 1,630 | 88 | 412 | 80 | 140 | 36 | 337 | 40 | 325 |
| 5 | 444 | 3,659 | 74 | 1,578 | 87 | 313 | 86 | 149 | 37 | 406 | 37 | 280 |
| 6 | 454 | 3,911 | 76 | 1,586 | 85 | 377 | 84 | 125 | 41 | 466 | 43 | 343 |
| 7 | 459 | 4,006 | 77 | 1,572 | 81 | 327 | 83 | 170 | 42 | 419 | 43 | 344 |
| 8 | 423 | 3,335 | 81 | 1,414 | 83 | 289 | 80 | 142 | 39 | 363 | 33 | 258 |
| 9 | 468 | 4,024 | 79 | 1,487 | 84 | 328 | 84 | 163 | 42 | 397 | 39 | 315 |
| 10 | 442 | 4,053 | 73 | 1,414 | 76 | 287 | 79 | 167 | 41 | 443 | 39 | 290 |
| 11 | 482 | 4,614 | 77 | 1,643 | 88 | 343 | 87 | 169 | 49 | 630 | 42 | 451 |
| 12 | 398 | 3,186 | 63 | 1,257 | 80 | 295 | 76 | 152 | 37 | 373 | 34 | 261 |
| 2年1 | 408 | 3,278 | 69 | 1,302 | 81 | 300 | 83 | 163 | 39 | 372 | 36 | 260 |
| 2 | 446 | 3,938 | 69 | 1,355 | 82 | 361 | 79 | 103 | 43 | 677 | 39 | 295 |
| 3 | 362 | 1,787 | 47 | 475 | 76 | 173 | 83 | 85 | 27 | 137 | 24 | 152 |

（つづき）

| 年度及び月次 | 学 習 室 A | | 学 習 室 B | |
|--------------|------------|--------------|------------|--------------|
| | 件数 | 人員 | 件数 | 人員 |
| 平成27年度 | 512 | 5,110 | 658 | 4,994 |
| 28 | 676 | 6,870 | 849 | 6,190 |
| 29 | 691 | 6,042 | 855 | 6,666 |
| 30 | 694 | 6,987 | 859 | 6,923 |
| 令和元年度 | 650 | 6,383 | 807 | 6,345 |
| 4月 | 44 | 444 | 65 | 489 |
| 5 | 54 | 474 | 69 | 459 |
| 6 | 57 | 481 | 68 | 533 |
| 7 | 56 | 610 | 77 | 564 |
| 8 | 43 | 428 | 64 | 441 |
| 9 | 64 | 642 | 76 | 692 |
| 10 | 65 | 720 | 69 | 732 |
| 11 | 63 | 709 | 76 | 669 |
| 12 | 48 | 434 | 60 | 414 |
| 2年1 | 45 | 447 | 55 | 434 |
| 2 | 61 | 619 | 73 | 528 |
| 3 | 50 | 375 | 55 | 390 |

注）平成27年12月1日から平成28年3月23日まで工事のため使用休止。

126 生涯学習施設利用状況（つづき）

（5）アカデミー千石

| 年度及び月次 | 総 数 | | 学 習 室 A | | 学 習 室 B | |
|--------------|------------|--------------|------------|--------------|------------|--------------|
| | 件 数 | 人 員 | 件 数 | 人 員 | 件 数 | 人 員 |
| 平成 27 年度 | 778 | 8,501 | 358 | 4,159 | 420 | 4,342 |
| 28 | 733 | 7,305 | 326 | 3,370 | 407 | 3,935 |
| 29 | 747 | 7,495 | 337 | 3,666 | 410 | 3,829 |
| 30 | 754 | 9,217 | 342 | 4,464 | 412 | 4,753 |
| 令和元年度 | 674 | 8,707 | 312 | 4,481 | 362 | 4,226 |
| 4月 | 59 | 842 | 25 | 410 | 34 | 432 |
| 5 | 53 | 733 | 23 | 363 | 30 | 370 |
| 6 | 71 | 811 | 35 | 432 | 36 | 379 |
| 7 | 66 | 1,014 | 32 | 537 | 34 | 477 |
| 8 | 46 | 565 | 21 | 311 | 25 | 254 |
| 9 | 56 | 694 | 26 | 337 | 30 | 357 |
| 10 | 62 | 760 | 28 | 366 | 34 | 394 |
| 11 | 57 | 780 | 27 | 418 | 30 | 362 |
| 12 | 57 | 814 | 27 | 448 | 30 | 366 |
| 2年 1 | 56 | 772 | 24 | 375 | 32 | 397 |
| 2 | 55 | 647 | 26 | 367 | 29 | 280 |
| 3 | 36 | 275 | 18 | 117 | 18 | 158 |

126 生涯学習施設利用状況（つづき）

（6）アカデミー茗台

| 年度及び月次 | 総 数 | | レクリエーション ホールA | | 実 習 室 | | 学 習 室 A | | 学 習 室 B | |
|--------------|--------------|---------------|------------------|---------------|------------|--------------|------------|---------------|------------|--------------|
| | 件 数 | 人 員 | 件 数 | 人 員 | 件 数 | 人 員 | 件 数 | 人 員 | 件 数 | 人 員 |
| 平成 27 年 度 | 4,504 | 83,341 | 1,020 | 19,689 | 404 | 6,322 | 689 | 15,374 | 710 | 10,093 |
| 28 | 3,987 | 76,183 | 1,005 | 20,293 | 385 | 6,323 | 592 | 12,124 | 618 | 8,773 |
| 29 | 3,917 | 81,355 | 1,007 | 22,573 | 345 | 5,632 | 581 | 11,632 | 547 | 8,476 |
| 30 | 594 | 13,901 | 168 | 3,917 | 36 | 468 | 80 | 2,051 | 80 | 1,676 |
| 令和元年度 | 3,169 | 69,418 | 888 | 21,168 | 187 | 2,916 | 459 | 11,596 | 423 | 6,166 |
| 4月 | 234 | 5,610 | 81 | 1,842 | 13 | 204 | 32 | 768 | 30 | 428 |
| 5 | 258 | 5,446 | 78 | 1,906 | 20 | 243 | 35 | 894 | 42 | 582 |
| 6 | 273 | 6,511 | 77 | 2,250 | 18 | 284 | 39 | 998 | 34 | 519 |
| 7 | 285 | 6,920 | 77 | 1,893 | 19 | 339 | 46 | 1,374 | 34 | 585 |
| 8 | 261 | 5,636 | 77 | 1,863 | 15 | 243 | 41 | 795 | 25 | 420 |
| 9 | 278 | 5,843 | 78 | 1,886 | 16 | 206 | 41 | 881 | 31 | 462 |
| 10 | 314 | 6,901 | 77 | 1,970 | 23 | 357 | 49 | 1,191 | 49 | 801 |
| 11 | 306 | 5,657 | 73 | 1,446 | 17 | 268 | 39 | 820 | 52 | 663 |
| 12 | 267 | 6,093 | 81 | 1,743 | 18 | 345 | 32 | 998 | 37 | 496 |
| 2年 1 | 235 | 5,137 | 75 | 1,812 | 11 | 194 | 33 | 1,014 | 28 | 423 |
| 2 | 287 | 6,211 | 75 | 1,809 | 17 | 233 | 42 | 1,167 | 36 | 507 |
| 3 | 171 | 3,453 | 39 | 748 | - | - | 30 | 696 | 25 | 280 |

（つづき）

| 年度及び月次 | 洋 室 | | レクリエーション ホールB | |
|--------------|------------|--------------|------------------|---------------|
| | 件 数 | 人 員 | 件 数 | 人 員 |
| 平成 27 年 度 | 796 | 7,798 | 885 | 24,065 |
| 28 | 569 | 5,523 | 818 | 23,147 |
| 29 | 558 | 5,313 | 879 | 27,729 |
| 30 | 90 | 1,003 | 140 | 4,786 |
| 令和元年度 | 525 | 4,436 | 687 | 23,136 |
| 4月 | 35 | 291 | 43 | 2,077 |
| 5 | 39 | 328 | 44 | 1,493 |
| 6 | 46 | 367 | 59 | 2,093 |
| 7 | 49 | 433 | 60 | 2,296 |
| 8 | 41 | 339 | 62 | 1,976 |
| 9 | 48 | 423 | 64 | 1,985 |
| 10 | 55 | 535 | 61 | 2,047 |
| 11 | 53 | 378 | 72 | 2,082 |
| 12 | 43 | 369 | 56 | 2,142 |
| 2年 1 | 37 | 316 | 51 | 1,378 |
| 2 | 51 | 447 | 66 | 2,048 |
| 3 | 28 | 210 | 49 | 1,519 |

注) 1. 平成30年5月1日から平成31年2月28日まで改修工事のため休館。

2. 実習室は新型コロナウイルス感染拡大防止のため、令和2年3月9日から飲食を伴う使用中止。

資料：（公財）文京アカデミー

127 文京総合体育館利用状況

(1) 開館日数及び利用者数

| 年度及び月次 | 開館日数 | 総数 | 一般 | 児童・生徒 |
|--------------|------------|----------------|----------------|---------------|
| | 日 | 人 | 人 | 人 |
| 平成27年度 | 360 | 329,974 | 275,967 | 54,007 |
| 28 | 359 | 382,670 | 315,029 | 67,641 |
| 29 | 359 | 443,774 | 367,971 | 75,803 |
| 30 | 359 | 366,113 | 304,278 | 61,835 |
| 令和元年度 | 354 | 340,598 | 285,171 | 55,427 |
| 4月 | 30 | 27,653 | 22,978 | 4,675 |
| 5 | 31 | 30,122 | 25,160 | 4,962 |
| 6 | 30 | 30,420 | 24,887 | 5,533 |
| 7 | 31 | 34,257 | 28,504 | 5,753 |
| 8 | 31 | 44,240 | 36,050 | 8,190 |
| 9 | 30 | 32,180 | 26,077 | 6,103 |
| 10 | 29 | 29,222 | 23,267 | 5,955 |
| 11 | 30 | 28,973 | 24,556 | 4,417 |
| 12 | 28 | 24,787 | 22,039 | 2,748 |
| 2年1 | 28 | 26,604 | 22,690 | 3,914 |
| 2 | 29 | 27,157 | 24,451 | 2,706 |
| 3 | 27 | 4,983 | 4,512 | 471 |

(2) 種目別利用人員

| 年度及び月次 | 総数 | バスケットボール | バレーボール | バドミントン | 卓球 | 体操その他 | 柔道 |
|--------------|----------------|---------------|---------------|---------------|---------------|---------------|--------------|
| 平成27年度 | 329,974 | 12,564 | 11,648 | 14,025 | 16,045 | 50,323 | 1,577 |
| 28 | 382,670 | 23,728 | 13,044 | 14,856 | 20,600 | 66,623 | 1,604 |
| 29 | 443,774 | 18,854 | 13,465 | 15,061 | 22,386 | 75,913 | 1,886 |
| 30 | 366,113 | 12,501 | 9,806 | 13,671 | 19,533 | 56,364 | 1,776 |
| 令和元年度 | 340,598 | 23,369 | 11,044 | 11,952 | 14,892 | 61,862 | 2,096 |
| 4月 | 27,653 | 1,482 | 769 | 947 | 1,431 | 3,784 | 79 |
| 5 | 30,122 | 1,286 | 852 | 1,089 | 2,151 | 3,180 | 79 |
| 6 | 30,420 | 1,348 | 1,380 | 925 | 1,173 | 3,928 | 123 |
| 7 | 34,257 | 7,291 | 1,358 | 908 | 976 | 4,516 | 101 |
| 8 | 44,240 | 2,636 | 351 | 1,914 | 1,568 | 14,162 | 697 |
| 9 | 32,180 | 1,127 | 1,297 | 845 | 1,937 | 4,736 | 133 |
| 10 | 29,222 | 1,220 | 1,708 | 957 | 975 | 4,384 | 310 |
| 11 | 28,973 | 1,519 | 1,005 | 816 | 1,085 | 6,695 | 103 |
| 12 | 24,787 | 934 | 776 | 602 | 730 | 6,603 | 129 |
| 2年1 | 26,604 | 2,357 | 409 | 832 | 1,045 | 5,000 | 152 |
| 2 | 27,157 | 1,013 | 721 | 1,509 | 1,662 | 3,916 | 127 |
| 3 | 4,983 | 1,156 | 418 | 608 | 159 | 958 | 63 |

127 文京総合体育館利用状況（つづき）

（2）種目別利用人員（つづき）

| 年度及び月次 | 剣道 | 合気道 | 空手 | 古武道 | 和弓 | 洋弓 | トレーニング | 水泳 |
|--------------|--------------|--------------|--------------|--------------|--------------|--------------|---------------|----------------|
| 平成27年度 | 2,761 | 5,393 | 4,823 | 2,602 | 9,830 | 3,988 | 75,625 | 118,770 |
| 28 | 3,279 | 5,885 | 4,734 | 2,709 | 11,279 | 3,264 | 81,540 | 129,525 |
| 29 | 4,147 | 6,514 | 4,575 | 2,373 | 13,233 | 3,598 | 97,946 | 163,823 |
| 30 | 3,158 | 6,589 | 4,690 | 2,193 | 11,674 | 3,721 | 88,990 | 131,447 |
| 令和元年度 | 2,285 | 5,581 | 3,900 | 2,386 | 9,239 | 3,590 | 80,317 | 108,085 |
| 4月 | 180 | 455 | 483 | 229 | 1,050 | 347 | 7,094 | 9,323 |
| 5 | 122 | 479 | 440 | 201 | 1,036 | 220 | 7,783 | 11,204 |
| 6 | 215 | 576 | 340 | 214 | 764 | 427 | 7,616 | 11,391 |
| 7 | 183 | 515 | 420 | 231 | 762 | 366 | 8,025 | 8,605 |
| 8 | 222 | 373 | 343 | 168 | 1,082 | 240 | 7,829 | 12,655 |
| 9 | 98 | 560 | 325 | 179 | 906 | 271 | 7,464 | 12,302 |
| 10 | 364 | 381 | 261 | 289 | 672 | 625 | 7,050 | 10,026 |
| 11 | 173 | 576 | 251 | 144 | 681 | 331 | 6,988 | 8,606 |
| 12 | 142 | 404 | 290 | 159 | 476 | 235 | 6,330 | 6,977 |
| 2年1 | 136 | 338 | 206 | 198 | 556 | 209 | 7,071 | 8,095 |
| 2 | 358 | 559 | 372 | 163 | 979 | 233 | 7,067 | 8,478 |
| 3 | 92 | 365 | 169 | 211 | 275 | 86 | - | 423 |

注) 新型コロナウイルス感染症拡大防止対策のため、令和2年2月29日から個人利用を中止、令和2年3月28日から休館。

資料：アカデミー推進部スポーツ振興課

128 文京スポーツセンター利用状況

（1）開館日数及び利用者数

| 年度及び月次 | 開館日数 | 総数 | 一般 | 児童・生徒 |
|--------------|------------|----------------|----------------|---------------|
| | 日 | 人 | 人 | 人 |
| 平成27年度 | 360 | 442,707 | 333,164 | 109,543 |
| 28 | 300 | 363,002 | 290,308 | 72,694 |
| 29 | - | - | - | - |
| 30 | 268 | 362,831 | 306,054 | 56,777 |
| 令和元年度 | 354 | 469,250 | 382,478 | 86,772 |
| 4月 | 30 | 34,729 | 28,042 | 6,687 |
| 5 | 31 | 43,166 | 31,733 | 11,433 |
| 6 | 30 | 42,618 | 36,163 | 6,455 |
| 7 | 31 | 36,128 | 29,726 | 6,402 |
| 8 | 31 | 51,391 | 43,406 | 7,985 |
| 9 | 30 | 40,756 | 32,891 | 7,865 |
| 10 | 29 | 37,532 | 30,709 | 6,823 |
| 11 | 30 | 49,347 | 42,792 | 6,555 |
| 12 | 28 | 35,796 | 31,144 | 4,652 |
| 2年1 | 28 | 48,957 | 35,285 | 13,672 |
| 2 | 29 | 41,192 | 34,501 | 6,691 |
| 3 | 27 | 7,638 | 6,086 | 1,552 |

128 文京スポーツセンター利用状況（つづき）

（２）種目別利用人員

| 年度及び月次 | 総 数 | バスケット ボ ー ル | バレーボール | バドミントン | 卓 球 | 体操・会議 そ の 他 | 柔 道 |
|--------------|----------------|----------------------|--------------|---------------|---------------|----------------------|--------------|
| 平成 27 年度 | 442,707 | 22,920 | 10,454 | 15,345 | 41,064 | 136,297 | 7,036 |
| 28 | 363,002 | 8,533 | 9,383 | 20,424 | 33,633 | 113,726 | 4,566 |
| 29 | - | - | - | - | - | - | - |
| 30 | 362,831 | 28,200 | 10,375 | 10,196 | 31,991 | 111,891 | 2,406 |
| 令和元年度 | 469,250 | 26,443 | 6,596 | 15,088 | 32,319 | 152,646 | 5,110 |
| 4月 | 34,729 | 487 | 453 | 793 | 2,081 | 11,596 | 389 |
| 5 | 43,166 | 4,272 | 299 | 1,356 | 2,631 | 12,084 | 275 |
| 6 | 42,618 | 515 | 222 | 521 | 2,191 | 16,476 | 341 |
| 7 | 36,128 | 929 | 2,128 | 2,205 | 2,731 | 7,178 | 432 |
| 8 | 51,391 | 2,023 | 172 | 2,093 | 3,572 | 17,400 | 437 |
| 9 | 40,756 | 3,312 | 378 | 846 | 1,670 | 9,312 | 487 |
| 10 | 37,532 | 436 | 357 | 1,002 | 1,734 | 12,744 | 516 |
| 11 | 49,347 | 481 | 1,834 | 1,239 | 8,137 | 15,937 | 937 |
| 12 | 35,796 | 3,082 | 168 | 498 | 1,246 | 14,168 | 371 |
| 2年 1 | 48,957 | 5,013 | 120 | 2,221 | 3,838 | 19,815 | 392 |
| 2 | 41,192 | 5,278 | 160 | 2,116 | 1,707 | 13,338 | 388 |
| 3 | 7,638 | 615 | 305 | 198 | 781 | 2,598 | 145 |

（つづき）

| 年度及び月次 | 剣 道 | 合気道 | 空 手 | 古武道 | 和 弓 | トレーニング | 水 泳 |
|--------------|--------------|--------------|---------------|------------|---------------|---------------|----------------|
| 平成 27 年度 | 4,832 | 4,044 | 6,230 | 270 | 13,318 | 60,908 | 119,989 |
| 28 | 6,811 | 3,629 | 7,197 | 285 | 9,510 | 49,959 | 95,346 |
| 29 | - | - | - | - | - | - | - |
| 30 | 3,791 | 2,400 | 4,358 | 747 | 8,990 | 58,598 | 88,888 |
| 令和元年度 | 3,793 | 3,224 | 11,843 | 916 | 13,677 | 80,960 | 116,635 |
| 4月 | 345 | 242 | 909 | 80 | 996 | 6,885 | 9,473 |
| 5 | 369 | 202 | 872 | 80 | 1,440 | 7,522 | 11,764 |
| 6 | 535 | 317 | 704 | 71 | 1,033 | 7,500 | 12,192 |
| 7 | 293 | 345 | 1,037 | 81 | 1,234 | 7,873 | 9,662 |
| 8 | 231 | 233 | 599 | 63 | 1,183 | 8,317 | 15,068 |
| 9 | 208 | 270 | 1,637 | 56 | 1,223 | 7,913 | 13,444 |
| 10 | 470 | 221 | 855 | 61 | 1,321 | 7,390 | 10,425 |
| 11 | 287 | 457 | 1,770 | 85 | 1,470 | 7,357 | 9,356 |
| 12 | 306 | 255 | 701 | 113 | 1,087 | 6,195 | 7,606 |
| 2年 1 | 381 | 174 | 591 | 60 | 993 | 7,136 | 8,223 |
| 2 | 293 | 366 | 856 | 99 | 1,016 | 6,872 | 8,703 |
| 3 | 75 | 142 | 1,312 | 67 | 681 | - | 719 |

注) 1. 全館平成29年2月1日～30年6月29日まで改修工事のため休館。

2. 新型コロナウイルス感染症拡大防止対策のため、令和2年2月29日から個人利用を中止、令和2年3月28日から休館。

資料：アカデミー推進部スポーツ振興課

129 文京江戸川橋体育館利用状況

(1) 開館日数及び利用者数

| 年度及び月次 | 開館日数 | 総数 | 一般 | 児童・生徒 |
|--------------|------------|---------------|---------------|---------------|
| | 日 | 人 | 人 | 人 |
| 平成27年度 | 360 | 59,503 | 50,064 | 9,439 |
| 28 | 356 | 78,390 | 62,893 | 15,497 |
| 29 | 356 | 95,113 | 70,567 | 24,546 |
| 30 | 359 | 78,091 | 62,087 | 16,004 |
| 令和元年度 | 354 | 67,539 | 54,754 | 12,785 |
| 4月 | 30 | 5,616 | 4,761 | 855 |
| 5 | 31 | 6,648 | 5,550 | 1,098 |
| 6 | 30 | 6,690 | 5,361 | 1,329 |
| 7 | 31 | 5,254 | 4,224 | 1,030 |
| 8 | 31 | 5,910 | 5,218 | 692 |
| 9 | 30 | 6,592 | 5,286 | 1,306 |
| 10 | 29 | 6,222 | 4,707 | 1,515 |
| 11 | 30 | 5,463 | 4,211 | 1,252 |
| 12 | 28 | 4,901 | 3,809 | 1,092 |
| 2年1 | 28 | 5,262 | 4,037 | 1,225 |
| 2 | 29 | 6,326 | 5,182 | 1,144 |
| 3 | 27 | 2,655 | 2,408 | 247 |

(2) 種目別利用人員

| 年度及び月次 | 総数 | バスケットボール | バレーボール | バドミントン | 卓球 | 体操 | フットサル |
|--------------|---------------|--------------|--------------|--------------|--------------|--------------|--------------|
| 平成27年度 | 59,503 | 5,074 | 2,725 | 2,205 | 3,208 | 2,735 | 4,733 |
| 28 | 78,390 | 5,254 | 2,371 | 2,816 | 7,546 | 3,555 | 4,218 |
| 29 | 95,113 | 3,458 | 1,865 | 3,991 | 11,304 | 10,365 | 3,542 |
| 30 | 78,091 | 4,560 | 2,691 | 3,968 | 7,475 | 3,403 | 4,503 |
| 令和元年度 | 67,539 | 4,099 | 2,903 | 2,979 | 6,336 | 1,253 | 4,752 |
| 4月 | 5,616 | 347 | 223 | 361 | 179 | 22 | 564 |
| 5 | 6,648 | 251 | 138 | 318 | 1,297 | 61 | 516 |
| 6 | 6,690 | 348 | 340 | 289 | 845 | 173 | 359 |
| 7 | 5,254 | 593 | 376 | 233 | 157 | 50 | 348 |
| 8 | 5,910 | 458 | 201 | 224 | 514 | 189 | 696 |
| 9 | 6,592 | 370 | 255 | 280 | 456 | 284 | 559 |
| 10 | 6,222 | 416 | 251 | 261 | 390 | 193 | 264 |
| 11 | 5,463 | 336 | 217 | 225 | 487 | 74 | 283 |
| 12 | 4,901 | 234 | 84 | 221 | 426 | 31 | 340 |
| 2年1 | 5,262 | 353 | 287 | 209 | 335 | 39 | 223 |
| 2 | 6,326 | 300 | 259 | 250 | 1,091 | 87 | 302 |
| 3 | 2,655 | 93 | 272 | 108 | 159 | 50 | 298 |

129 文京江戸川橋体育館利用状況（つづき）

（つづき）

| 年度及び月次 | 柔道 | 剣道 | 合気道 | 空手 | 古武道 | その他の種目 | 会議等 |
|--------------|--------------|--------------|--------------|--------------|------------|---------------|------------|
| 平成27年度 | 1,701 | 3,719 | 5,024 | 602 | 829 | 26,822 | 126 |
| 28 | 1,802 | 3,273 | 5,460 | 1,408 | 837 | 39,568 | 282 |
| 29 | 551 | 4,198 | 6,724 | 1,734 | 1,468 | 45,798 | 115 |
| 30 | 1,183 | 3,458 | 5,472 | 1,062 | 1,314 | 38,858 | 144 |
| 令和元年度 | 1,110 | 4,180 | 5,426 | 2,444 | 997 | 30,948 | 112 |
| 4月 | 199 | 485 | 528 | 147 | 76 | 2,440 | 45 |
| 5 | 74 | 335 | 487 | 353 | 69 | 2,749 | - |
| 6 | 106 | 332 | 510 | 214 | 94 | 3,080 | - |
| 7 | 93 | 382 | 352 | 113 | 80 | 2,477 | - |
| 8 | 115 | 311 | 423 | 165 | 114 | 2,482 | 18 |
| 9 | 39 | 345 | 544 | 139 | 82 | 3,239 | - |
| 10 | 208 | 267 | 236 | 137 | 106 | 3,491 | 2 |
| 11 | 67 | 421 | 407 | 247 | 112 | 2,561 | 26 |
| 12 | 47 | 359 | 466 | 175 | 111 | 2,404 | 3 |
| 2年1 | 32 | 375 | 521 | 238 | 63 | 2,587 | - |
| 2 | 61 | 331 | 496 | 290 | 61 | 2,798 | - |
| 3 | 69 | 237 | 456 | 226 | 29 | 640 | 18 |

注) 1. 剣道場は平成31年1月4日から3月4日まで改修工事のため利用休止。

2. 新型コロナウイルス感染症拡大防止対策のため、令和2年2月29日から個人利用を中止、令和2年3月28日から休館。

資料：アカデミー推進部スポーツ振興課

130 目白台運動公園利用状況

| 年度及び月次 | 総数 | | 多目的広場 | | テニスコート | | フットサルコート | |
|--------------|--------------|---------------|------------|---------------|--------------|---------------|--------------|---------------|
| | 件数 | 人員 | 件数 | 人員 | 件数 | 人員 | 件数 | 人員 |
| 平成27年度 | 7,864 | 58,389 | 1,123 | 16,851 | 5,025 | 21,779 | 1,716 | 19,759 |
| 28 | 8,056 | 61,139 | 1,077 | 17,719 | 5,406 | 23,432 | 1,573 | 19,988 |
| 29 | 7,748 | 58,139 | 997 | 15,143 | 5,324 | 23,875 | 1,427 | 19,121 |
| 30 | 7,118 | 54,266 | 891 | 15,845 | 5,059 | 22,543 | 1,168 | 15,878 |
| 令和元年度 | 7,262 | 56,263 | 926 | 13,385 | 5,060 | 23,656 | 1,276 | 19,222 |
| 4月 | 598 | 4,943 | 74 | 1,242 | 422 | 2,024 | 102 | 1,677 |
| 5 | 788 | 6,373 | 114 | 1,503 | 541 | 2,441 | 133 | 2,429 |
| 6 | 648 | 4,722 | 76 | 945 | 460 | 1,962 | 112 | 1,815 |
| 7 | 651 | 4,600 | 93 | 1,346 | 435 | 1,867 | 123 | 1,387 |
| 8 | 642 | 3,486 | 84 | 118 | 455 | 1,927 | 103 | 1,441 |
| 9 | 644 | 6,064 | 117 | 2,450 | 420 | 1,956 | 107 | 1,658 |
| 10 | 539 | 4,196 | 62 | 1,064 | 386 | 1,891 | 91 | 1,241 |
| 11 | 554 | 4,590 | 69 | 1,037 | 385 | 1,876 | 100 | 1,677 |
| 12 | 553 | 3,969 | 61 | 888 | 396 | 1,789 | 96 | 1,292 |
| 2年1 | 485 | 3,504 | 46 | 789 | 359 | 1,737 | 80 | 978 |
| 2 | 581 | 4,384 | 25 | 415 | 439 | 2,275 | 117 | 1,694 |
| 3 | 579 | 5,432 | 105 | 1,588 | 362 | 1,911 | 112 | 1,933 |

注) フットサルコートは平成31年1月4日から3月16日まで改修工事のため利用休止。

資料：土木部みどり公園課

131 区立図書館利用状況

(1) 月別貸出数

| 区 分 | 総 数 | 平成31年4月 | 令和元年5月 | 6月 | 7月 | 8月 | 9月 |
|--------------|------------------|----------------|----------------|----------------|----------------|----------------|----------------|
| 一般図書 | 2,196,540 | 191,294 | 189,449 | 184,284 | 196,641 | 198,797 | 185,474 |
| 真砂中央図書館 | 343,094 | 30,394 | 29,107 | 28,887 | 30,571 | 31,441 | 28,836 |
| 本郷図書館 | 240,643 | 21,541 | 21,134 | 21,208 | 22,041 | 21,870 | 20,311 |
| 小石川図書館 | 340,438 | 29,483 | 29,797 | 29,847 | 30,502 | 31,109 | 28,462 |
| 本駒込図書館 | 159,277 | 14,089 | 14,211 | 10,662 | 14,727 | 14,673 | 13,617 |
| 水道端図書館 | 206,445 | 17,789 | 17,589 | 16,676 | 18,437 | 18,918 | 17,694 |
| 目白台図書館 | 157,383 | 13,666 | 13,630 | 12,912 | 14,053 | 13,558 | 13,131 |
| 千石図書館 | 331,577 | 28,613 | 28,639 | 28,754 | 29,356 | 30,034 | 28,461 |
| 湯島図書館 | 150,797 | 13,501 | 13,034 | 13,072 | 13,828 | 13,571 | 12,371 |
| 根津図書室 | 134,483 | 11,123 | 11,281 | 11,395 | 11,464 | 11,824 | 11,204 |
| 大塚公園みどりの図書室 | 94,244 | 7,969 | 7,806 | 7,790 | 8,376 | 8,549 | 8,299 |
| 向丘地域活動センター | 38,159 | 3,126 | 3,221 | 3,081 | 3,286 | 3,250 | 3,088 |
| 児童図書 | 1,060,880 | 83,661 | 83,278 | 87,511 | 102,087 | 103,059 | 90,749 |
| 真砂中央図書館 | 164,074 | 12,849 | 12,683 | 13,487 | 15,632 | 14,851 | 14,028 |
| 本郷図書館 | 94,785 | 7,888 | 7,298 | 8,427 | 9,311 | 9,762 | 7,886 |
| 小石川図書館 | 195,471 | 15,635 | 15,656 | 16,919 | 18,122 | 18,517 | 16,776 |
| 本駒込図書館 | 79,046 | 6,399 | 6,594 | 4,719 | 7,664 | 8,359 | 7,125 |
| 水道端図書館 | 115,211 | 8,983 | 9,048 | 9,014 | 10,395 | 11,139 | 9,996 |
| 目白台図書館 | 69,215 | 5,228 | 5,190 | 5,648 | 6,604 | 6,356 | 5,929 |
| 千石図書館 | 205,535 | 15,948 | 16,251 | 17,751 | 20,932 | 21,294 | 17,933 |
| 湯島図書館 | 41,133 | 3,273 | 3,300 | 3,579 | 4,297 | 3,985 | 3,281 |
| 根津図書室 | 42,196 | 3,112 | 2,970 | 3,312 | 4,009 | 4,080 | 3,398 |
| 大塚公園みどりの図書室 | 41,962 | 3,448 | 3,203 | 3,593 | 4,047 | 3,641 | 3,670 |
| 向丘地域活動センター | 12,252 | 898 | 1,085 | 1,062 | 1,074 | 1,075 | 727 |
| 視聴覚資料 | 620,466 | 55,471 | 55,561 | 53,163 | 56,225 | 54,414 | 53,344 |
| 真砂中央図書館 | 90,576 | 7,974 | 8,046 | 7,873 | 8,587 | 7,910 | 7,722 |
| 本郷図書館 | 67,666 | 6,184 | 6,116 | 5,974 | 5,926 | 5,822 | 5,664 |
| 小石川図書館 | 90,927 | 8,508 | 8,366 | 8,474 | 8,060 | 8,241 | 7,686 |
| 本駒込図書館 | 49,249 | 4,429 | 4,664 | 3,221 | 4,349 | 4,371 | 4,566 |
| 水道端図書館 | 60,603 | 5,368 | 5,173 | 4,893 | 5,310 | 5,212 | 5,339 |
| 目白台図書館 | 49,926 | 4,634 | 4,255 | 3,920 | 4,418 | 4,110 | 4,360 |
| 千石図書館 | 81,292 | 7,126 | 7,232 | 7,368 | 7,664 | 7,294 | 7,120 |
| 湯島図書館 | 72,115 | 6,579 | 6,687 | 6,515 | 6,920 | 6,398 | 6,124 |
| 根津図書室 | 30,351 | 2,305 | 2,585 | 2,483 | 2,662 | 2,784 | 2,564 |
| 大塚公園みどりの図書室 | 22,097 | 1,909 | 2,016 | 1,920 | 1,838 | 1,845 | 1,782 |
| 向丘地域活動センター | 5,664 | 455 | 421 | 522 | 491 | 427 | 417 |

131 区立図書館利用状況（つづき）

（1）月別貸出数（つづき）

| 区 分 | 10月 | 11月 | 12月 | 令和2年1月 | 2月 | 3月 |
|--------------|----------------|----------------|----------------|----------------|----------------|----------------|
| 一般図書 | 182,688 | 178,774 | 180,231 | 172,725 | 191,484 | 144,699 |
| 真砂中央図書館 | 29,142 | 29,007 | 29,413 | 23,969 | 31,188 | 21,139 |
| 本郷図書館 | 17,893 | 20,432 | 19,590 | 19,128 | 20,675 | 14,820 |
| 小石川図書館 | 28,823 | 28,239 | 25,831 | 27,239 | 30,226 | 20,880 |
| 本駒込図書館 | 13,739 | 12,788 | 13,155 | 13,154 | 14,554 | 9,908 |
| 水道端図書館 | 17,206 | 17,393 | 17,292 | 16,314 | 17,609 | 13,528 |
| 目白台図書館 | 13,291 | 13,119 | 12,829 | 12,787 | 14,140 | 10,267 |
| 千石図書館 | 27,516 | 24,574 | 28,245 | 26,742 | 28,333 | 22,310 |
| 湯島図書館 | 12,927 | 11,523 | 12,396 | 11,814 | 12,507 | 10,253 |
| 根津図書室 | 11,204 | 11,242 | 10,981 | 10,951 | 11,517 | 10,297 |
| 大塚公園みどりの図書室 | 7,929 | 7,471 | 7,542 | 7,679 | 7,669 | 7,165 |
| 向丘地域活動センター | 3,018 | 2,986 | 2,957 | 2,948 | 3,066 | 4,132 |
| 児童図書 | 91,361 | 88,809 | 85,311 | 81,622 | 98,660 | 64,772 |
| 真砂中央図書館 | 14,279 | 14,282 | 13,625 | 11,292 | 15,642 | 11,424 |
| 本郷図書館 | 7,365 | 7,634 | 7,825 | 7,240 | 8,879 | 5,270 |
| 小石川図書館 | 17,370 | 17,004 | 14,493 | 15,610 | 18,419 | 10,950 |
| 本駒込図書館 | 6,994 | 6,733 | 6,722 | 5,897 | 7,325 | 4,515 |
| 水道端図書館 | 10,274 | 10,438 | 9,240 | 8,988 | 10,877 | 6,819 |
| 目白台図書館 | 6,263 | 6,130 | 5,547 | 5,721 | 6,378 | 4,221 |
| 千石図書館 | 17,178 | 15,563 | 16,921 | 15,657 | 18,165 | 11,942 |
| 湯島図書館 | 3,446 | 3,175 | 3,399 | 3,197 | 3,821 | 2,380 |
| 根津図書室 | 3,822 | 3,744 | 3,353 | 3,680 | 3,962 | 2,754 |
| 大塚公園みどりの図書室 | 3,573 | 3,200 | 3,459 | 3,414 | 4,169 | 2,545 |
| 向丘地域活動センター | 797 | 906 | 727 | 926 | 1,023 | 1,952 |
| 視聴覚資料 | 52,243 | 53,194 | 52,822 | 47,152 | 54,035 | 32,842 |
| 真砂中央図書館 | 7,607 | 7,929 | 7,862 | 6,205 | 8,484 | 4,377 |
| 本郷図書館 | 4,976 | 5,938 | 6,088 | 5,572 | 5,947 | 3,459 |
| 小石川図書館 | 7,623 | 7,762 | 7,335 | 6,952 | 8,286 | 3,634 |
| 本駒込図書館 | 4,445 | 4,466 | 4,207 | 3,695 | 4,321 | 2,515 |
| 水道端図書館 | 5,103 | 5,569 | 5,451 | 4,849 | 5,182 | 3,154 |
| 目白台図書館 | 4,531 | 4,499 | 4,301 | 3,885 | 4,200 | 2,813 |
| 千石図書館 | 6,880 | 6,213 | 6,830 | 6,300 | 7,093 | 4,172 |
| 湯島図書館 | 6,237 | 5,824 | 5,881 | 5,123 | 5,692 | 4,135 |
| 根津図書室 | 2,648 | 2,633 | 2,456 | 2,431 | 2,542 | 2,258 |
| 大塚公園みどりの図書室 | 1,699 | 1,822 | 1,937 | 1,714 | 1,850 | 1,765 |
| 向丘地域活動センター | 494 | 539 | 474 | 426 | 438 | 560 |

注) 1. 向丘地域活動センターは予約資料の取次業務のみ実施。

2. 新型コロナウイルス感染拡大防止のため、令和2年3月2日より全館で予約資料の取次業務等に業務を縮小。

131 区立図書館利用状況（つづき）

（2）年度別貸出数

| 区 分 | 貸 出 登録者数 個人(団体) | 開館日数 | 館 外 個 人 貸 出 | | | | 一日一館 当たりの 平 均 |
|---------------|--------------------------|------|------------------|------------------|----------------|----------------|---------------------|
| | | | 総 数 | 一般図書 | 児童図書 | 視聴覚 | |
| 平成27年度 | 246,917 (349) | | 3,943,639 | 2,216,797 | 873,493 | 853,349 | |
| 真砂中央図書館 | 35,305 (28) | 261 | 171,014 | 108,549 | 29,003 | 33,462 | 655 |
| 本郷図書館 | 25,621 (37) | 342 | 485,064 | 274,036 | 97,189 | 113,839 | 1,418 |
| 小石川図書館 | 41,759 (52) | 340 | 697,190 | 365,961 | 171,111 | 160,118 | 2,051 |
| 本駒込図書館 | 24,896 (64) | 342 | 380,319 | 207,656 | 96,489 | 76,174 | 1,112 |
| 水道端図書館 | 25,383 (47) | 340 | 429,821 | 236,022 | 99,752 | 94,047 | 1,264 |
| 目白台図書館 | 25,561 (27) | 342 | 325,829 | 183,395 | 66,352 | 76,082 | 953 |
| 千石図書館 | 31,537 (48) | 340 | 632,141 | 355,671 | 172,096 | 104,374 | 1,859 |
| 湯島図書館 | 19,077 (15) | 342 | 393,138 | 224,819 | 52,775 | 115,544 | 1,150 |
| 根津図書室 | 10,418 (13) | 341 | 238,183 | 146,843 | 46,316 | 45,024 | 698 |
| 大塚公園みどりの図書室 | 7,360 (18) | 341 | 153,541 | 89,291 | 34,984 | 29,266 | 450 |
| 向丘地域活動センター | - (-) | 350 | 37,399 | 24,554 | 7,426 | 5,419 | 107 |
| 平成28年度 | 259,999 (320) | | 4,061,484 | 2,250,547 | 941,385 | 869,552 | |
| 真砂中央図書館 | 37,707 (34) | 297 | 439,844 | 249,010 | 98,750 | 92,084 | 1,481 |
| 本郷図書館 | 27,086 (38) | 345 | 468,003 | 264,582 | 97,372 | 106,049 | 1,357 |
| 小石川図書館 | 44,202 (53) | 342 | 670,907 | 351,603 | 169,801 | 149,503 | 1,962 |
| 本駒込図書館 | 25,967 (55) | 345 | 355,060 | 191,526 | 91,149 | 72,385 | 1,029 |
| 水道端図書館 | 26,771 (33) | 342 | 428,578 | 231,402 | 103,315 | 93,861 | 1,253 |
| 目白台図書館 | 26,465 (25) | 345 | 319,244 | 179,031 | 64,964 | 75,249 | 925 |
| 千石図書館 | 33,059 (36) | 343 | 614,569 | 336,431 | 179,544 | 98,594 | 1,792 |
| 湯島図書館 | 19,920 (16) | 345 | 322,145 | 179,122 | 40,052 | 102,971 | 934 |
| 根津図書室 | 11,074 (16) | 344 | 228,150 | 142,227 | 44,442 | 41,481 | 663 |
| 大塚公園みどりの図書室 | 7,748 (14) | 345 | 166,120 | 93,871 | 41,818 | 30,431 | 482 |
| 向丘地域活動センター | - (-) | 358 | 48,864 | 31,742 | 10,178 | 6,944 | 136 |

131 区立図書館利用状況（つづき）

（2）年度別貸出数（つづき）

| 区 分 | 貸 出 登録者数 個人(団体) | 開館日数 | 館 外 個 人 貸 出 | | | | 一日一館 当たりの 平 均 |
|---------------|--------------------------------|------|------------------|------------------|------------------|----------------|---------------------|
| | | | 総 数 | 一般図書 | 児童図書 | 視聴覚 | |
| 平成29年度 | 272,420 (392) | | 3,980,579 | 2,275,494 | 1,001,557 | 703,528 | |
| 真砂中央図書館 | 40,299 (45) | 343 | 584,057 | 343,841 | 138,639 | 101,577 | 1,703 |
| 本郷図書館 | 28,483 (42) | 345 | 428,112 | 257,026 | 94,176 | 76,910 | 1,241 |
| 小石川図書館 | 46,369 (60) | 343 | 639,965 | 347,097 | 182,537 | 110,331 | 1,866 |
| 本駒込図書館 | 26,934 (65) | 344 | 317,481 | 177,308 | 82,202 | 57,971 | 923 |
| 水道端図書館 | 28,112 (52) | 342 | 407,203 | 223,932 | 111,771 | 71,500 | 1,191 |
| 目白台図書館 | 27,302 (24) | 345 | 295,701 | 169,426 | 66,096 | 60,179 | 857 |
| 千石図書館 | 34,490 (48) | 343 | 612,302 | 334,531 | 190,540 | 87,231 | 1,785 |
| 湯島図書館 | 20,617 (24) | 344 | 260,126 | 150,286 | 36,579 | 73,261 | 756 |
| 根津図書室 | 11,690 (18) | 344 | 218,303 | 141,525 | 44,090 | 32,688 | 635 |
| 大塚公園みどりの図書室 | 8,124 (14) | 344 | 165,465 | 95,617 | 44,017 | 25,831 | 481 |
| 向丘地域活動センター | - (-) | 358 | 51,864 | 34,905 | 10,910 | 6,049 | 145 |
| 平成30年度 | 284,509 (424) | | 3,954,171 | 2,248,825 | 1,040,699 | 664,647 | |
| 真砂中央図書館 | 42,911 (50) | 343 | 596,763 | 349,321 | 151,802 | 95,640 | 1,740 |
| 本郷図書館 | 29,691 (48) | 344 | 411,841 | 245,647 | 94,967 | 71,227 | 1,197 |
| 小石川図書館 | 48,421 (63) | 343 | 646,600 | 353,132 | 190,988 | 102,480 | 1,885 |
| 本駒込図書館 | 27,776 (71) | 343 | 312,539 | 173,794 | 82,790 | 55,955 | 911 |
| 水道端図書館 | 29,385 (56) | 329 | 384,953 | 208,687 | 113,628 | 62,638 | 1,170 |
| 目白台図書館 | 28,102 (28) | 341 | 280,237 | 159,807 | 65,165 | 55,265 | 822 |
| 千石図書館 | 36,036 (51) | 343 | 628,199 | 340,063 | 203,928 | 84,208 | 1,831 |
| 湯島図書館 | 21,397 (25) | 345 | 265,104 | 149,222 | 39,695 | 76,187 | 768 |
| 根津図書室 | 12,240 (18) | 344 | 207,907 | 135,714 | 42,297 | 29,896 | 604 |
| 大塚公園みどりの図書室 | 8,550 (14) | 345 | 163,668 | 94,152 | 44,536 | 24,980 | 474 |
| 向丘地域活動センター | - (-) | 358 | 56,360 | 39,286 | 10,903 | 6,171 | 157 |

131 区立図書館利用状況（つづき）

（2）年度別貸出数（つづき）

| 区 分 | 貸出 登録者数 個人(団体) | 開館日数 | 館外個人貸出 | | | | 一日一館 当たりの 平均 |
|--------------|--------------------------|------|------------------|------------------|------------------|----------------|--------------------|
| | | | 総数 | 一般図書 | 児童図書 | 視聴覚 | |
| 令和元年度 | 295,591 (414) | | 3,877,886 | 2,196,540 | 1,060,880 | 620,466 | |
| 真砂中央図書館 | 45,412 (48) | 343 | 597,744 | 343,094 | 164,074 | 90,576 | 1,743 |
| 本郷図書館 | 30,905 (47) | 344 | 403,094 | 240,643 | 94,785 | 67,666 | 1,172 |
| 小石川図書館 | 50,297 (55) | 338 | 626,836 | 340,438 | 195,471 | 90,927 | 1,855 |
| 本駒込図書館 | 28,518 (72) | 338 | 287,572 | 159,277 | 79,046 | 49,249 | 851 |
| 水道端図書館 | 30,549 (58) | 343 | 382,259 | 206,445 | 115,211 | 60,603 | 1,114 |
| 目白台図書館 | 28,930 (30) | 344 | 276,524 | 157,383 | 69,215 | 49,926 | 804 |
| 千石図書館 | 37,247 (53) | 343 | 618,404 | 331,577 | 205,535 | 81,292 | 1,803 |
| 湯島図書館 | 22,133 (25) | 345 | 264,045 | 150,797 | 41,133 | 72,115 | 765 |
| 根津図書室 | 12,691 (17) | 344 | 207,030 | 134,483 | 42,196 | 30,351 | 602 |
| 大塚公園みどりの図書室 | 8,909 (9) | 345 | 158,303 | 94,244 | 41,962 | 22,097 | 459 |
| 向丘地域活動センター | - (-) | 358 | 56,075 | 38,159 | 12,252 | 5,664 | 157 |

- 注) 1. (団体) は外数。
 2. 視聴覚はレコード、カセットテープ、CD、ビデオテープ、DVDの合計数。
 3. 真砂中央図書館は改修工事のため平成27年6月1日から28年7月9日まで休館。
 シビックセンター仮事務室にて、平成27年6月16日から28年6月17日まで予約資料の取次業務を実施。
 4. 向丘地域活動センターは予約資料の取次業務のみ実施。

131 区立図書館利用状況（つづき）

（3）図書館別蔵書資料数

（令和2年3月31日）

| 区 分 | 総 数 | 真砂中央 図 書 館 | 本 郷 図 書 館 | 小石川 図 書 館 | 本駒込 図 書 館 | 水道端 図 書 館 |
|----------------------|---------|---------------|--------------|--------------|--------------|--------------|
| 図 書 一 般 | 934,241 | 195,132 | 98,602 | 137,200 | 97,660 | 133,325 |
| 図 書 児 童 | 162,302 | 23,073 | 13,251 | 21,787 | 18,711 | 24,360 |
| 絵 本 | 116,092 | 14,287 | 10,286 | 17,327 | 11,196 | 19,146 |
| 紙 芝 居 | 6,211 | 596 | 480 | 1,138 | 734 | 673 |
| レ コ ー ド | 19,716 | - | - | 19,716 | - | - |
| カセットテープ | 820 | 4 | - | 199 | - | 39 |
| C D | 133,496 | 15,451 | 14,449 | 21,575 | 16,373 | 18,199 |
| ビデオテープ | 3,086 | - | - | - | - | - |
| D V D | 2,019 | 499 | - | 538 | - | - |
| 障害者用カセット テープ・C D等 | 1,094 | 1,094 | - | - | - | - |
| 雑 誌 | 1,441 | 243 | 133 | 188 | 149 | 161 |
| 新 聞 | 122 | 25 | 13 | 12 | 14 | 12 |

（つづき）

| 区 分 | 目白台 図 書 館 | 千 石 図 書 館 | 湯 島 図 書 館 | 根 津 図 書 室 | 大塚公園 みどりの図書室 |
|----------------------|--------------|--------------|--------------|--------------|-----------------|
| 図 書 一 般 | 89,392 | 107,190 | 51,061 | 12,987 | 11,692 |
| 図 書 児 童 | 15,034 | 24,640 | 12,877 | 4,308 | 4,261 |
| 絵 本 | 10,460 | 17,193 | 7,148 | 4,442 | 4,607 |
| 紙 芝 居 | 685 | 808 | 361 | 460 | 276 |
| レ コ ー ド | - | - | - | - | - |
| カセットテープ | 3 | 575 | - | - | - |
| C D | 15,680 | 17,683 | 8,883 | 2,958 | 2,245 |
| ビデオテープ | - | 3,086 | - | - | - |
| D V D | - | 982 | - | - | - |
| 障害者用カセット テープ・C D等 | - | - | - | - | - |
| 雑 誌 | 130 | 170 | 118 | 66 | 83 |
| 新 聞 | 12 | 11 | 8 | 7 | 8 |

注）雑誌・新聞は受入タイトル数。

資料：教育推進部真砂中央図書館

132 社会体育施設等利用状況

| 年度及び月次 | 竹早テニスコート | | 小石川運動場 | | | | | |
|--------------|--------------|---------------|--------------|---------------|------------|--------------|------------|--------------|
| | 件数 | 人員 | 一般 | | 学校 | | スポーツひろば | |
| | | | 件数 | 人員 | 件数 | 人員 | 登録者数 | 人員 |
| 平成27年度 | 9,326 | 54,132 | 3,049 | 74,032 | 286 | 11,725 | 779 | 3,725 |
| 28 | 8,907 | 51,875 | 2,967 | 75,710 | 278 | 10,764 | 917 | 4,340 |
| 29 | 9,136 | 51,829 | 3,283 | 81,514 | 275 | 8,520 | 1,026 | 4,240 |
| 30 | 9,193 | 52,609 | 3,006 | 71,025 | 296 | 7,191 | 961 | 4,186 |
| 令和元年度 | 9,075 | 54,303 | 3,084 | 71,887 | 260 | 6,634 | 942 | 4,651 |
| 4月 | 782 | 4,767 | 269 | 6,460 | 58 | 1,444 | 259 | 372 |
| 5 | 848 | 5,211 | 299 | 8,310 | 10 | 220 | 91 | 375 |
| 6 | 756 | 4,672 | 294 | 6,060 | 34 | 613 | 59 | 327 |
| 7 | 744 | 4,388 | 267 | 6,147 | 33 | 1,272 | 127 | 489 |
| 8 | 787 | 4,617 | 261 | 6,244 | 41 | 878 | 55 | 266 |
| 9 | 812 | 4,862 | 271 | 6,385 | 17 | 345 | 62 | 269 |
| 10 | 753 | 3,988 | 296 | 5,318 | 18 | 465 | 45 | 300 |
| 11 | 778 | 4,837 | 295 | 6,395 | 7 | 230 | 53 | 236 |
| 12 | 726 | 4,380 | 203 | 5,063 | 20 | 692 | 64 | 340 |
| 2年1 | 661 | 3,942 | 207 | 5,804 | 9 | 200 | 33 | 208 |
| 2 | 795 | 4,822 | 228 | 5,997 | 10 | 245 | 80 | 344 |
| 3 | 633 | 3,817 | 194 | 3,704 | 3 | 30 | 14 | 1,125 |

(つづき)

| 年度及び月次 | 八ヶ岳高原学園 | | 六義公園運動場 | | | | 後楽公園少年野球場 | |
|--------------|-----------|------------|------------|---------------|------------|---------------|------------|---------------|
| | 件数 | 人員 | 一般 | | 学校 | | 件数 | 人員 |
| | | | 件数 | 人員 | 件数 | 人員 | | |
| 平成27年度 | 21 | 1,018 | 695 | 31,407 | 153 | 11,551 | 819 | 15,641 |
| 28 | 35 | 2,805 | 783 | 41,051 | 81 | 5,250 | 896 | 17,566 |
| 29 | 27 | 322 | 733 | 37,821 | 110 | 13,216 | 919 | 19,268 |
| 30 | 15 | 267 | 774 | 36,482 | 121 | 10,837 | 950 | 18,438 |
| 令和元年度 | 13 | 724 | 623 | 28,618 | 126 | 11,429 | 829 | 15,855 |
| 4月 | 1 | 33 | 66 | 2,796 | 2 | 80 | 68 | 1,353 |
| 5 | 1 | 241 | 58 | 3,777 | 21 | 2,000 | 90 | 1,814 |
| 6 | 1 | 15 | 19 | 1,664 | 18 | 1,105 | 71 | 1,741 |
| 7 | 1 | 1 | 46 | 1,857 | 15 | 285 | 54 | 1,054 |
| 8 | 5 | 375 | 42 | 2,157 | - | - | 89 | 1,021 |
| 9 | 3 | 35 | 66 | 2,614 | 19 | 3,370 | 80 | 1,628 |
| 10 | 1 | 24 | 50 | 2,694 | 27 | 3,815 | 54 | 939 |
| 11 | - | - | 55 | 2,397 | 4 | 83 | 71 | 1,501 |
| 12 | - | - | 52 | 2,284 | 10 | 128 | 58 | 1,134 |
| 2年1 | - | - | 36 | 1,382 | - | - | 49 | 1,271 |
| 2 | - | - | 58 | 2,114 | 6 | 500 | 76 | 1,454 |
| 3 | - | - | 75 | 2,882 | 4 | 63 | 69 | 945 |

- 注) 1. 竹早テニスコートは、平成29年3月の10日間(3面)、人工芝張替のため利用休止。
 2. 小石川運動場グラウンドは、平成30年7月～8月の30日間、グラウンド補修工事等のため利用休止。
 3. 六義公園運動場は、平成30年1月の15日間、防球ネット増設工事のため利用休止。
 令和元年5月の4日間、6月の17日間、7月の9日間、8月の17日間、管理事務所棟改築工事のため利用休止。
 4. 竹早テニスコート、小石川運動場、六義公園運動場、後楽公園少年野球場は、新型コロナウイルス感染症拡大防止対策のため令和2年3月28日から休場。
 5. 八ヶ岳高原学園の冬季は閉園のため、貸出なし。

資料：アカデミー推進部スポーツ振興課、教育推進部学務課

133 文京ふるさと歴史館利用状況

| 年度及び月次 | 開館日数 | 総数 | 一般 | 高齢者及び障害者等 | 小・中学生 | その他 | 1日平均 |
|--------------|------------|---------------|--------------|--------------|--------------|--------------|-----------|
| | 日 | 人 | 人 | 人 | 人 | 人 | 人 |
| 平成27年度 | 297 | 14,862 | 3,826 | 5,846 | 2,428 | 2,762 | 50 |
| 28 | 299 | 14,876 | 3,964 | 5,464 | 2,419 | 3,029 | 50 |
| 29 | 298 | 14,973 | 4,194 | 4,378 | 2,553 | 3,848 | 50 |
| 30 | 298 | 15,383 | 4,241 | 4,707 | 2,441 | 3,994 | 52 |
| 令和元年度 | 272 | 15,758 | 3,464 | 4,206 | 2,566 | 5,522 | 58 |
| 4月 | 25 | 1,488 | 63 | 90 | 191 | 1,144 | 60 |
| 5 | 26 | 1,674 | 130 | 192 | 134 | 1,218 | 64 |
| 6 | 25 | 911 | 222 | 364 | 36 | 289 | 36 |
| 7 | 26 | 1,090 | 252 | 302 | 314 | 222 | 42 |
| 8 | 27 | 1,133 | 356 | 247 | 252 | 278 | 42 |
| 9 | 24 | 750 | 267 | 245 | 79 | 159 | 31 |
| 10 | 25 | 1,349 | 254 | 439 | 275 | 381 | 54 |
| 11 | 26 | 2,776 | 667 | 800 | 368 | 941 | 107 |
| 12 | 20 | 1,488 | 460 | 455 | 201 | 372 | 74 |
| 2年1 | 22 | 1,064 | 226 | 229 | 399 | 210 | 48 |
| 2 | 25 | 1,977 | 538 | 826 | 314 | 299 | 79 |
| 3 | 1 | 58 | 29 | 17 | 3 | 9 | 58 |

注) 新型コロナウイルス感染拡大防止のため、令和2年3月2日から休館。

資料: アカデミー推進部アカデミー推進課

134 森鷗外記念館利用状況

(1) 開館日数及び利用者数

| 年度及び月次 | 開館日数 | 総数 | 一般 | 障害者等 | 中学生以下 | その他 | 1日平均 |
|--------------|------------|---------------|---------------|------------|------------|--------------|-----------|
| | 日 | 人 | 人 | 人 | 人 | 人 | 人 |
| 平成27年度 | 330 | 25,866 | 18,237 | 628 | 881 | 6,120 | 78 |
| 28 | 329 | 24,277 | 18,307 | 918 | 954 | 4,098 | 74 |
| 29 | 332 | 23,904 | 18,511 | 762 | 1,147 | 3,484 | 72 |
| 30 | 332 | 20,288 | 14,850 | 705 | 748 | 3,985 | 61 |
| 令和元年度 | 300 | 21,394 | 16,356 | 666 | 780 | 3,592 | 71 |
| 4月 | 25 | 1,865 | 1,461 | 74 | 45 | 285 | 75 |
| 5 | 30 | 2,932 | 2,446 | 95 | 54 | 337 | 98 |
| 6 | 29 | 2,645 | 2,101 | 93 | 70 | 381 | 91 |
| 7 | 26 | 1,417 | 1,084 | 34 | 59 | 240 | 55 |
| 8 | 30 | 1,956 | 1,347 | 55 | 194 | 360 | 65 |
| 9 | 29 | 1,822 | 1,442 | 51 | 43 | 286 | 63 |
| 10 | 24 | 1,962 | 1,376 | 64 | 166 | 356 | 82 |
| 11 | 29 | 2,030 | 1,664 | 60 | 62 | 244 | 70 |
| 12 | 27 | 1,572 | 1,269 | 44 | 24 | 235 | 58 |
| 2年1 | 23 | 1,844 | 1,096 | 53 | 39 | 656 | 80 |
| 2 | 27 | 1,304 | 1,035 | 43 | 23 | 203 | 48 |
| 3 | 1 | 45 | 35 | - | 1 | 9 | 45 |

注) 開館日数は展示公開日数。

134 森鷗外記念館利用状況（つづき）

（2）資料数

| 年 度 | 総 数 | 遺品資料 | |
|--------------|---------------|--------------|---------------|
| | | 点 | 冊 |
| 平成27年度 | 21,851 | 9,378 | 12,473 |
| 28 | 22,316 | 9,385 | 12,931 |
| 29 | 23,232 | 9,398 | 13,834 |
| 30 | 23,892 | 9,401 | 14,491 |
| 令和元年度 | 24,327 | 9,406 | 14,921 |

注) 新型コロナウイルス感染拡大防止のため、令和2年3月2日から休館。

資料：アカデミー推進部アカデミー推進課

135 健康センター利用状況

事業別利用状況

| 年度及び月次 | 健康増進コース (健康検査) | | 自主トレーニング | | 健康づくり運動教室 | |
|--------------|-------------------|------------|------------|---------------|-----------|------------|
| | 回数 | 人員 | 回数 | 人員 | 回数 | 人員 |
| 平成27年度 | 42 | 420 | 347 | 19,527 | 40 | 479 |
| 28 | 42 | 385 | 346 | 19,216 | 40 | 470 |
| 29 | 42 | 375 | 346 | 18,879 | 40 | 489 |
| 30 | 42 | 330 | 346 | 18,068 | 40 | 420 |
| 令和元年度 | 39 | 329 | 314 | 15,968 | 36 | 366 |
| 4月 | 4 | 34 | 29 | 1,542 | - | - |
| 5 | 4 | 26 | 29 | 1,533 | 4 | 21 |
| 6 | 4 | 36 | 29 | 1,498 | 4 | 56 |
| 7 | 4 | 20 | 30 | 1,497 | 4 | 59 |
| 8 | 3 | 30 | 30 | 1,530 | - | - |
| 9 | 3 | 30 | 29 | 1,400 | 4 | 37 |
| 10 | 4 | 27 | 29 | 1,398 | 4 | 23 |
| 11 | 4 | 29 | 29 | 1,349 | 4 | 32 |
| 12 | 3 | 29 | 27 | 1,276 | 4 | 59 |
| 2年 1 | 3 | 43 | 27 | 1,486 | 4 | 17 |
| 2 | 3 | 25 | 26 | 1,459 | 4 | 62 |
| 3 | - | - | - | - | - | - |

注) 1. 健康増進コース（健康検査）の人員は利用券発行者数。

2. 新型コロナウイルス感染拡大防止のため、令和2年3月の事業は中止。

資料：保健衛生部・文京保健所保健サービスセンター

12 警 察 · 消 防

136 交 通 事 故 の 発 生 状 況

| 年 次 | 人身事故件数 | 死 傷 者 | | | | |
|-------------|------------|------------|----------|------------|-----------|------------|
| | | 総 数 | 死 者 | 負 傷 者 | | |
| | | | | 総 数 | 重 傷 者 | 軽 傷 者 |
| 平成 27 年 | 509 | 573 | 3 | 570 | 3 | 567 |
| 28 | 428 | 486 | 1 | 485 | 12 | 473 |
| 29 | 389 | 439 | 1 | 438 | 11 | 427 |
| 30 | 406 | 455 | - | 455 | 14 | 441 |
| 令和元年 | 408 | 460 | 2 | 458 | 17 | 441 |

資料：警視庁「警視庁の統計」

137 軽 犯 罪 法 違 反 送 致 件 数

| 年 次 | 総 数 | | 第 1 号 | | 第 2 号 | | 第 3 号 | | 第 4 号 | | 第 5 号 | |
|-------------|-----------|-----------|-------|----|-----------|-----------|-------|----|-------|----|-------|----|
| | | | 潜 伏 | | 凶器携帯 | | 侵入具携帯 | | 浮 浪 | | 粗野・乱暴 | |
| | 件数 | 人員 | 件数 | 人員 | 件数 | 人員 | 件数 | 人員 | 件数 | 人員 | 件数 | 人員 |
| 平成 27 年 | 24 | 23 | - | - | 7 | 7 | - | - | - | - | - | - |
| 28 | 17 | 16 | - | - | 8 | 7 | 1 | - | - | - | - | - |
| 29 | 33 | 33 | - | - | 27 | 27 | - | - | - | - | - | - |
| 30 | 15 | 15 | - | - | 11 | 11 | - | - | - | - | - | - |
| 令和元年 | 23 | 23 | - | - | 15 | 15 | - | - | - | - | - | - |

(つづき)

| 年 次 | 第 6 号 | | 第 7 号 | | 第 8 号 | | 第 9 号 | | 第 10 号 | | 第 11 号 | |
|-------------|-------|----|------------|----|-------|----|-------|----|------------|----------|------------|----|
| | 消 灯 | | 水路交通妨 害 | | 変事非協力 | | 火気乱用 | | 爆発物 使用等 | | 危険物 投注等 | |
| | 件数 | 人員 | 件数 | 人員 | 件数 | 人員 | 件数 | 人員 | 件数 | 人員 | 件数 | 人員 |
| 平成 27 年 | - | - | - | - | - | - | - | - | - | - | - | - |
| 28 | - | - | - | - | - | - | - | - | - | - | - | - |
| 29 | - | - | - | - | - | - | 1 | 1 | - | - | - | - |
| 30 | - | - | - | - | - | - | - | - | - | - | - | - |
| 令和元年 | - | - | - | - | - | - | - | - | 1 | 1 | - | - |

(つづき)

| 年 次 | 第 12 号 | | 第 13 号 | | 第 14 号 | | 第 15 号 | | 第 16 号 | | 第 17 号 | |
|-------------|-------------|----|-------------|----|--------|----|--------|----|----------|----------|---------------|----|
| | 危険動物 解放等 | | 行 列 割込み等 | | 静穏妨害 | | 称号詐称等 | | 虚偽申告 | | 氏 名 等 不実申告 | |
| | 件数 | 人員 | 件数 | 人員 | 件数 | 人員 | 件数 | 人員 | 件数 | 人員 | 件数 | 人員 |
| 平成 27 年 | - | - | - | - | - | - | 1 | 1 | 1 | 1 | - | - |
| 28 | - | - | - | - | - | - | - | - | - | - | - | - |
| 29 | - | - | - | - | - | - | - | - | - | - | - | - |
| 30 | - | - | - | - | - | - | - | - | - | - | - | - |
| 令和元年 | - | - | - | - | - | - | - | - | 1 | 1 | - | - |

137 軽犯罪法違反送致件数（つづき）

（つづき）

| 年次 | 第 18 号 | | 第 19 号 | | 第 20 号 | | 第 22 号 | | 第 23 号 | | 第 24 号 | |
|-------------|-----------------|----|-------------|----|--------|----|--------|----|--------|----|--------|----|
| | 要扶助者・ 死体等不申告 | | 変死現場 等変更 | | 身体露出 | | こじき | | のぞき見 | | 儀式妨害 | |
| | 件数 | 人員 | 件数 | 人員 | 件数 | 人員 | 件数 | 人員 | 件数 | 人員 | 件数 | 人員 |
| 平成 27 年 | - | - | - | - | - | - | - | - | - | - | - | - |
| 28 | - | - | - | - | 1 | 1 | - | - | - | - | - | - |
| 29 | - | - | - | - | - | - | - | - | - | - | - | - |
| 30 | - | - | - | - | - | - | - | - | - | - | - | - |
| 令和元年 | - | - | - | - | - | - | - | - | - | - | - | - |

（つづき）

| 年次 | 第 25 号 | | 第 26 号 | | 第 27 号 | | 第 28 号 | | 第 29 号 | | 第 30 号 | |
|-------------|------------|----|--------|----|--------|----|------------|----------|--------|----|----------------|----|
| | 水路流通 妨害 | | 排せつ等 | | 汚廃物投棄 | | つきま とい等 | | 暴行等共謀 | | 動物けしかけ・ 驚 奔 | |
| | 件数 | 人員 | 件数 | 人員 | 件数 | 人員 | 件数 | 人員 | 件数 | 人員 | 件数 | 人員 |
| 平成 27 年 | - | - | 1 | 1 | - | - | 4 | 3 | - | - | - | - |
| 28 | - | - | 1 | 1 | - | 1 | 2 | 2 | - | - | - | - |
| 29 | - | - | - | - | - | - | - | - | - | - | - | - |
| 30 | - | - | - | - | - | - | 1 | 1 | - | - | - | - |
| 令和元年 | - | - | - | - | - | - | 3 | 3 | - | - | - | - |

（つづき）

| 年次 | 第 31 号 | | 第 32 号 | | 第 33 号 | | 第 34 号 | |
|-------------|----------|----------|--------|----|----------|----------|--------|----|
| | 業務妨害 | | 田畑等侵入 | | はり札等 | | 虚偽広告 | |
| | 件数 | 人員 | 件数 | 人員 | 件数 | 人員 | 件数 | 人員 |
| 平成 27 年 | - | - | 1 | 1 | 9 | 9 | - | - |
| 28 | - | - | - | - | 4 | 4 | - | - |
| 29 | 1 | 1 | - | - | 4 | 4 | - | - |
| 30 | - | - | - | - | 3 | 3 | - | - |
| 令和元年 | 1 | 1 | - | - | 2 | 2 | - | - |

資料：警視庁「警視庁の統計」

138 保 護 取 扱 状 況

| 年次 | 総 数 | 精 神 錯 乱 者 | 自 殺 企 図 者 | 負 傷 者 ・ 病 人 | 迷 い 子 | そ の 他 |
|-------------|------------|--------------|--------------|----------------|------------|-----------|
| 平成 27 年 | 483 | 47 | 19 | 35 | 334 | 48 |
| 28 | 612 | 66 | 31 | 50 | 378 | 87 |
| 29 | 542 | 74 | 23 | 45 | 350 | 50 |
| 30 | 553 | 84 | 17 | 36 | 347 | 69 |
| 令和元年 | 596 | 71 | 34 | 36 | 391 | 64 |

資料：警視庁「警視庁の統計」

139 でい酔者等の保護取扱状況

| 年次 | 総数 | でい酔者 | 酩酊者 |
|-------------|------------|------------|-----------|
| 平成27年 | 207 | 185 | 22 |
| 28 | 176 | 156 | 20 |
| 29 | 233 | 212 | 21 |
| 30 | 206 | 195 | 11 |
| 令和元年 | 216 | 204 | 12 |

資料：警視庁「警視庁の統計」

140 刑法犯認知件数

| 年次 | 総数 | 凶悪犯 | | | | | 粗暴犯 | | | |
|-------------|--------------|----------|----------|----------|----------|----------|----------|-----------|-----------|----------|
| | | 殺人 | 侵入強盗 | 非侵入強盗 | 放火 | 強制性交等 | 凶器準備集合 | 暴行 | 傷害 | 傷害致死 |
| 平成27年 | 1,732 | 1 | - | 3 | 2 | 2 | - | 72 | 41 | - |
| 28 | 1,590 | 2 | 1 | 2 | 2 | 2 | - | 74 | 32 | - |
| 29 | 1,348 | 2 | 1 | 3 | 1 | 1 | - | 69 | 42 | - |
| 30 | 1,273 | 2 | - | 2 | - | 3 | - | 86 | 42 | - |
| 令和元年 | 1,298 | 1 | 2 | 2 | - | 7 | - | 89 | 35 | - |

(つづき)

| 年次 | 粗暴犯 | | 窃盗犯 | | 知能犯 | | | | |
|-------------|-----------|----------|-----------|------------|------------|----------|-----------|----------|----------|
| | 脅迫 | 恐喝 | 侵入強盗 | 非侵入強盗 | 詐欺 | 横領 | 偽造 | 汚職 | 背任 |
| 平成27年 | 10 | 5 | 105 | 1,103 | 112 | 2 | 4 | - | - |
| 28 | 8 | - | 97 | 1,010 | 117 | 1 | 7 | - | - |
| 29 | 8 | 2 | 98 | 742 | 156 | 2 | 3 | - | 1 |
| 30 | 6 | 9 | 78 | 662 | 137 | 3 | 10 | - | - |
| 令和元年 | 13 | 3 | 58 | 757 | 114 | 2 | 25 | - | 1 |

(つづき)

| 年次 | 風俗犯 | | その他の刑法犯 | | | | | |
|-------------|----------|-----------|-----------|----------|-----------|----------|------------|----------|
| | 賭博 | わいせつ | 占有離脱物横領 | 公務執行妨害 | 住居侵入 | 盗品 | 器物損壊等 | その他 |
| 平成27年 | 1 | 14 | 57 | 3 | 17 | - | 172 | 6 |
| 28 | 1 | 12 | 67 | 4 | 15 | 1 | 127 | 8 |
| 29 | - | 12 | 42 | 4 | 28 | - | 125 | 6 |
| 30 | - | 17 | 42 | 9 | 16 | 1 | 141 | 7 |
| 令和元年 | - | 20 | 19 | 5 | 20 | - | 118 | 7 |

注) 刑法の一部が改正(平成29年7月13日施行)され、強姦の罪名、構成要件等が改められたことに伴い、「強姦」を「強制性交等」に変更した。

資料：警視庁「警視庁の統計」

141 犯罪少年（刑法犯）の罪種別検挙人員

| 年次 | 総数 | 凶悪犯 | | | | 粗暴犯 | | | | |
|-------------|-----------|----------|----------|----------|----------|----------|----------|----------|----------|----------|
| | | 殺人 | 強盗 | 放火 | 強制性交等 | 凶器準備集 | 暴行 | 傷害 | 脅迫 | 恐喝 |
| 平成27年 | 23 | - | 2 | - | - | - | - | 1 | - | 1 |
| 28 | 42 | - | 1 | - | - | - | 1 | 1 | 1 | - |
| 29 | 30 | - | - | - | - | - | - | 3 | - | - |
| 30 | 30 | 1 | - | - | - | - | 2 | 2 | - | - |
| 令和元年 | 17 | - | - | - | - | - | - | 1 | 1 | - |

(つづき)

| 年次 | 窃盗犯 | | 知能犯 | | | 風俗犯 | | | その他の刑法犯 | |
|-------------|----------|----------|----------|----------|----------|----------|----------|----------|----------|----------|
| | 侵入窃盗 | 非侵入窃盗 | 詐欺 | 横領 | 偽造 | 賭博 | わいせつ | | | 盗品等 |
| | | | | | | | 強制 | 公然 | 物 | |
| 平成27年 | - | 7 | 6 | - | - | - | - | - | - | - |
| 28 | - | 18 | 6 | - | 1 | - | - | - | - | - |
| 29 | 1 | 12 | 5 | 2 | - | - | - | - | - | 1 |
| 30 | 1 | 10 | 4 | - | - | - | 1 | - | - | 1 |
| 令和元年 | 1 | 7 | 2 | - | - | - | - | - | - | - |

(つづき)

| 年次 | その他の刑法犯 | |
|-------------|----------|----------|
| | 占有離脱物横領 | その他 |
| 平成27年 | 6 | - |
| 28 | 11 | 2 |
| 29 | 5 | 1 |
| 30 | 6 | 2 |
| 令和元年 | 1 | 4 |

注) 1. 犯罪少年とは、罪を犯した14歳以上20歳未満の者をいう。

2. 刑法の一部が改正（平成29年7月13日施行）され、強姦の罪名、構成要件等が改められたことに伴い、「強姦」を「強制性交等」に変更した。

資料：警視庁「警視庁の統計」

142 不良行為少年の行為別補導人員

| 年次 | 総数 | 飲酒 | 喫煙 | 薬物乱用 | 粗暴行為 | 刃物等所持 | 金品不正求 | 金品持ち出し | 性的いたづら | 暴走行為 |
|-------------|------------|----------|-----------|------|------|-------|-------|--------|--------|------|
| 平成27年 | 176 | 8 | 18 | - | - | - | - | - | - | - |
| 28 | 179 | 5 | 18 | - | - | 1 | - | - | - | - |
| 29 | 158 | - | 16 | - | 4 | - | - | - | - | - |
| 30 | 191 | 2 | 10 | - | 5 | 1 | - | - | - | - |
| 令和元年 | 173 | 6 | 11 | - | - | - | - | - | - | - |

(つづき)

| 年次 | 家出 | 無断外泊 | 深夜はいかい | 怠学 | 不健全性的行為 | 不良交友 | 不健全娯楽 | | | |
|-------------|----------|----------|------------|----------|---------|------|-----------|------|-----------|-----|
| | | | | | | | 風俗営業所等立入り | 射幸行為 | わいせつ図書等所持 | その他 |
| 平成27年 | 5 | - | 107 | - | 3 | - | 28 | - | - | - |
| 28 | 6 | 2 | 133 | - | - | - | 3 | - | - | - |
| 29 | 8 | - | 108 | - | 1 | - | 4 | - | - | - |
| 30 | 10 | 3 | 126 | - | - | - | - | - | - | - |
| 令和元年 | 6 | 4 | 125 | 2 | - | - | - | - | - | - |

(つづき)

| 年次 | 指定行為 |
|-------------|-----------|
| 平成27年 | 7 |
| 28 | 11 |
| 29 | 17 |
| 30 | 34 |
| 令和元年 | 19 |

注) 不良行為少年とは、非行少年には該当しないが、飲酒、喫煙、深夜はいかいその他自己又は他人の徳性を害する行為をした少年をいう。

資料：警視庁「警視庁の統計」

143 火 災 発 生 状 況

(1) 年次月次別

| 年次及び月次 | 発 生 件 数 | | | | り 災 世 帯 数 | | | り 災 棟 数 | | | | 焼 損 床面積 (㎡) | 死 傷 者 | | 損 害 見 積 額 (千円) |
|-----------|-----------|-----------|----------|-----------|-----------|----------|-----------|----------|----------|-----------|-----------|-------------------|----------|-----------|----------------------|
| | 総数 | 建物 | 車両 | その他 | 全損 | 半損 | 小損 | 全焼 | 半焼 | 部分焼 | ぼや | | 死者 | 傷者 | |
| 平成 27 年 | 66 | 46 | 4 | 16 | - | 4 | 36 | 1 | 3 | 5 | 40 | 232 | - | 15 | 71,142 |
| 28 | 71 | 49 | 1 | 21 | - | 1 | 27 | - | 1 | 11 | 37 | 176 | - | 12 | 107,914 |
| 29 | 64 | 53 | 1 | 10 | - | - | 37 | - | 2 | 11 | 43 | 129 | - | 15 | 69,206 |
| 30 | 48 | 35 | 3 | 10 | 3 | - | 18 | - | 1 | 6 | 28 | 138 | 1 | 11 | 85,531 |
| 31 | 68 | 52 | 3 | 13 | 3 | 2 | 36 | 1 | - | 14 | 45 | 521 | 5 | 15 | 447,419 |
| 1月 | 12 | 8 | 1 | 3 | 3 | 1 | 10 | 1 | - | 4 | 9 | 239 | - | 6 | 73,735 |
| 2 | 7 | 5 | - | 2 | - | - | 3 | - | - | - | 5 | - | - | - | 3 |
| 3 | 5 | 5 | - | - | - | 1 | 3 | - | - | 3 | 3 | 215 | 1 | 1 | 362,896 |
| 4 | 6 | 5 | 1 | - | - | - | 3 | - | - | - | 5 | - | 1 | 2 | 958 |
| 令和元年5 | 4 | 1 | 1 | 2 | - | - | - | - | - | - | 1 | - | - | 1 | 45 |
| 6 | 8 | 5 | - | 3 | - | - | 3 | - | - | 3 | 3 | 42 | - | - | 3,038 |
| 7 | 5 | 5 | - | - | - | - | 3 | - | - | - | 5 | - | - | 1 | 85 |
| 8 | 3 | 2 | - | 1 | - | - | 1 | - | - | 1 | 1 | - | - | 1 | 428 |
| 9 | 4 | 2 | - | 2 | - | - | 1 | - | - | - | 2 | - | - | - | 16 |
| 10 | 4 | 4 | - | - | - | - | 1 | - | - | - | 4 | - | - | - | 46 |
| 11 | 3 | 3 | - | - | - | - | 1 | - | - | - | 3 | - | - | - | 53 |
| 12 | 7 | 7 | - | - | - | - | 7 | - | - | 3 | 4 | 25 | 3 | 3 | 6,114 |

(2) 町 丁 別

(令和元年)

| 町 丁 名 | 発 生 件 数 | | | | り 災 世 帯 数 | | | り 災 棟 数 | | | | 焼 損 床面積 (㎡) | 死 傷 者 | | 損 害 見 積 額 (千円) |
|------------|-----------|-----------|----------|-----------|-----------|----------|-----------|----------|----------|-----------|-----------|-------------------|----------|-----------|----------------------|
| | 総数 | 建物 | 車両 | その他 | 全損 | 半損 | 小損 | 全焼 | 半焼 | 部分焼 | ぼや | | 死者 | 傷者 | |
| 総 数 | 68 | 52 | 3 | 13 | 3 | 2 | 36 | 1 | - | 14 | 45 | 521 | 5 | 15 | 447,419 |
| 後 楽1・2丁目 | 1 | 1 | - | - | - | - | - | - | - | - | 1 | - | - | - | 0 |
| 春 日1・2丁目 | 2 | 2 | - | - | - | - | 1 | - | - | - | 2 | - | - | - | 24 |
| 小石川1～5丁目 | 7 | 6 | - | 1 | - | - | 7 | - | - | 2 | 4 | 20 | 3 | 3 | 4,433 |
| 白 山1～5丁目 | 5 | 3 | 1 | 1 | 1 | - | 1 | - | - | 2 | 1 | 11 | - | 1 | 6,127 |
| 千 石1～4丁目 | 8 | 1 | 1 | 6 | - | - | 1 | - | - | 1 | - | - | - | 1 | 347 |
| 水 道1・2丁目 | 3 | 3 | - | - | 1 | - | 2 | - | - | 2 | 1 | 35 | - | 5 | 14,970 |
| 小日向1～4丁目 | 2 | 1 | 1 | - | - | - | 1 | - | - | 1 | - | - | - | - | 438 |
| 大 塚1～6丁目 | 4 | 3 | - | 1 | - | - | 1 | - | - | - | 3 | - | - | - | 31 |
| 関 口1～3丁目 | 4 | 2 | - | 2 | - | - | - | - | - | - | 2 | - | - | - | 57 |
| 目白台1～3丁目 | - | - | - | - | - | - | - | - | - | - | - | - | - | - | - |
| 音 羽1・2丁目 | - | - | - | - | - | - | - | - | - | - | - | - | - | - | - |
| 本 郷1～7丁目 | 12 | 11 | - | 1 | - | - | 1 | - | - | 2 | 9 | 202 | 1 | 3 | 352,821 |
| 湯 島1～4丁目 | - | - | - | - | - | - | - | - | - | - | - | - | - | - | - |
| 西 片1・2丁目 | 2 | 2 | - | - | 1 | 1 | 7 | 1 | - | 1 | 6 | 198 | - | 1 | 54,374 |
| 向 丘1・2丁目 | 1 | - | - | 1 | - | - | - | - | - | - | - | - | - | - | - |
| 弥 生1・2丁目 | 3 | 3 | - | - | - | - | 1 | - | - | - | 3 | - | - | - | 29 |
| 根 津1・2丁目 | 2 | 2 | - | - | - | - | 4 | - | - | 2 | 1 | 40 | - | - | 2,903 |
| 千駄木1～5丁目 | 9 | 9 | - | - | - | - | 7 | - | - | - | 9 | - | - | 1 | 33 |
| 本駒込1～6丁目 | 3 | 3 | - | - | - | 1 | 2 | - | - | 1 | 3 | 15 | 1 | - | 10,833 |

資料：小石川消防署、本郷消防署

144 火災発生原因別件数

| 区分 | 平成 27年 | 28 | 29 | 30 | 31 | 31年 1月 | 2月 | 3月 | 4月 | 元年 5月 | 6月 | 7月 | 8月 | 9月 | 10月 | 11月 | 12月 |
|-----------|-----------|-----------|-----------|-----------|-----------|-----------|----------|----------|----------|----------|----------|----------|----------|----------|----------|----------|----------|
| 総数 | 66 | 71 | 64 | 48 | 68 | 12 | 7 | 5 | 6 | 4 | 8 | 5 | 3 | 4 | 4 | 3 | 7 |
| 家庭用電熱器 | 3 | 4 | 1 | 1 | 2 | 1 | - | - | 1 | - | - | - | - | - | - | - | - |
| その他の電気器具 | 5 | 5 | 14 | 18 | 11 | 2 | - | - | - | - | - | 1 | 1 | 1 | 1 | 2 | 3 |
| 石油器具 | - | - | - | 1 | - | - | - | - | - | - | - | - | - | - | - | - | - |
| ガス器具 | 18 | 16 | 9 | 4 | 8 | 1 | 3 | - | 1 | - | - | - | - | 1 | - | - | 2 |
| その他のコンロ | - | - | - | - | - | - | - | - | - | - | - | - | - | - | - | - | - |
| 内燃器具 | - | - | - | - | - | - | - | - | - | - | - | - | - | - | - | - | - |
| たばこ | 8 | 12 | 11 | 3 | 6 | 1 | - | - | 2 | 1 | - | 1 | - | - | - | - | 1 |
| マッチ | - | - | - | - | - | - | - | - | - | - | - | - | - | - | - | - | - |
| ライター | 1 | - | 1 | - | - | - | - | - | - | - | - | - | - | - | - | - | - |
| たきび | - | - | - | - | - | - | - | - | - | - | - | - | - | - | - | - | - |
| 火遊び | 1 | - | - | 1 | - | - | - | - | - | - | - | - | - | - | - | - | - |
| 火の粉 | 2 | - | - | - | - | - | - | - | - | - | - | - | - | - | - | - | - |
| えんとつ・排気管 | - | - | - | - | - | - | - | - | - | - | - | - | - | - | - | - | - |
| 乾燥機 | - | - | - | - | - | - | - | - | - | - | - | - | - | - | - | - | - |
| 花火類 | - | - | - | - | - | - | - | - | - | - | - | - | - | - | - | - | - |
| 溶接器 | - | - | - | 2 | - | - | - | - | - | - | - | - | - | - | - | - | - |
| 蚊取線香 | - | - | - | - | - | - | - | - | - | - | - | - | - | - | - | - | - |
| 静電スパーク | - | - | - | - | - | - | - | - | - | - | - | - | - | - | - | - | - |
| 自然発火 | 1 | 2 | 3 | - | - | - | - | - | - | - | - | - | - | - | - | - | - |
| 残火の不始末 | - | - | - | - | - | - | - | - | - | - | - | - | - | - | - | - | - |
| 漏電 | - | - | 1 | - | - | - | - | - | - | - | - | - | - | - | - | - | - |
| ローソク | - | - | 1 | 1 | - | - | - | - | - | - | - | - | - | - | - | - | - |
| 放火(疑い含む) | 14 | 11 | 4 | 3 | 12 | 1 | 1 | 1 | - | 1 | 5 | - | - | 2 | 1 | - | - |
| 不明 | 5 | 8 | 9 | 3 | 7 | 3 | 1 | 1 | 1 | - | - | - | - | - | - | - | 1 |
| 天災 | - | - | - | - | - | - | - | - | - | - | - | - | - | - | - | - | - |
| 短絡(ショート) | 4 | 4 | 5 | 3 | 12 | 1 | 2 | 2 | - | 1 | 2 | 2 | - | - | 2 | - | - |
| その他 | 4 | 9 | 5 | 8 | 10 | 2 | - | 1 | 1 | 1 | 1 | 1 | 2 | - | - | 1 | - |

資料：小石川消防署、本郷消防署

145 消 防 車 両 台 数

(令和2年4月1日)

| 区 分 | 総 数 | 小石川消防署 | 本郷消防署 |
|------------|-----------|-----------|-----------|
| 総 数 | 42 | 20 | 22 |
| ポンプ車 | 14(4) | 7(2) | 7(2) |
| 特殊災害対策車 | 1 | - | 1 |
| 救急車 | 6(2) | 3(1) | 3(1) |
| 査察広報車 | 6 | 3 | 3 |
| 梯子車 | 2 | 1 | 1 |
| 資材搬送車 | 1 | 1 | - |
| 指揮隊車 | 2 | 1 | 1 |
| 人員輸送車 | 2 | 1 | 1 |
| その他 | 8 | 3 | 5 |

注) ()内の数字は非常用で内数。

資料：小石川消防署、本郷消防署

146 救 急 活 動 状 況

(1) 事故別出動件数

| 年 次 | 総 数 | 火 災 | 水 難 | 交 通 | 労 働 災 害 | 運 動 競 技 | 一 般 負 傷 | 自 行 損 為 | 加 害 | 急 病 | その他 |
|-------------|---------------|-----------|----------|------------|------------|------------|--------------|------------|-----------|--------------|--------------|
| 平成27年 | 14,089 | 67 | 11 | 806 | 74 | 94 | 2,510 | 84 | 134 | 8,890 | 1,419 |
| 28 | 13,556 | 69 | 8 | 678 | 92 | 82 | 2,496 | 76 | 108 | 8,601 | 1,346 |
| 29 | 13,140 | 61 | 5 | 702 | 67 | 87 | 2,449 | 66 | 106 | 8,304 | 1,293 |
| 30 | 13,412 | 47 | 6 | 650 | 71 | 93 | 2,513 | 51 | 117 | 8,626 | 1,238 |
| 令和元年 | 11,363 | 67 | 5 | 542 | 69 | 51 | 2,125 | 67 | 96 | 7,268 | 1,073 |
| 小石川消防署 | 4,349 | 31 | - | 201 | 22 | 15 | 844 | 30 | 42 | 2,853 | 311 |
| 本郷消防署 | 7,014 | 36 | 5 | 341 | 47 | 36 | 1,281 | 37 | 54 | 4,415 | 762 |

(2) 事故別搬送人員

| 年 次 | 総 数 | 火 災 | 水 難 | 交 通 | 労 働 災 害 | 運 動 競 技 | 一 般 負 傷 | 自 行 損 為 | 加 害 | 急 病 | その他 |
|-------------|--------------|-----------|----------|------------|------------|------------|--------------|------------|-----------|--------------|------------|
| 平成27年 | 12,711 | 10 | 9 | 742 | 71 | 92 | 2,335 | 56 | 105 | 8,100 | 1,191 |
| 28 | 12,346 | 9 | 5 | 665 | 90 | 83 | 2,308 | 59 | 100 | 7,864 | 1,163 |
| 29 | 11,931 | 10 | 4 | 659 | 65 | 88 | 2,253 | 45 | 89 | 7,580 | 1,138 |
| 30 | 12,008 | 11 | 4 | 611 | 70 | 94 | 2,289 | 31 | 94 | 7,716 | 1,088 |
| 令和元年 | 9,962 | 18 | 1 | 483 | 66 | 51 | 1,883 | 41 | 78 | 6,404 | 937 |
| 小石川消防署 | 3,834 | 9 | - | 179 | 21 | 15 | 751 | 18 | 37 | 2,569 | 235 |
| 本郷消防署 | 6,128 | 9 | 1 | 304 | 45 | 36 | 1,132 | 23 | 41 | 3,835 | 702 |

資料：小石川消防署、本郷消防署

147 水 利 施 設 状 況

(令和2年10月末日)

| 町 丁 名 | 総 数 | 公 設 消火栓 | 私 設 消火栓 | 防火栓 | 防 水 火 槽 | 貯水池 | 河 川 | 受水槽 | 池 水 | プー ル | マ ン ホー ル |
|------------|--------------|--------------|------------|-----|------------|----------|-----------|-----------|-----------|-----------|----------------|
| 総 数 | 2,550 | 1,929 | 22 | - | 500 | 3 | 22 | 26 | 10 | 38 | - |
| 後 楽1・2丁目 | 65 | 33 | - | - | 18 | - | 10 | 2 | 1 | 1 | - |
| 春 日1・2丁目 | 66 | 41 | - | - | 18 | 2 | - | 2 | - | 3 | - |
| 小石川1～5丁目 | 218 | 177 | - | - | 34 | - | - | 2 | - | 5 | - |
| 白 山1～5丁目 | 198 | 148 | - | - | 44 | - | - | 1 | 5 | - | - |
| 千 石1～4丁目 | 179 | 149 | - | - | 28 | - | - | 1 | - | 1 | - |
| 水 道1・2丁目 | 40 | 30 | - | - | 5 | - | 5 | - | - | - | - |
| 小日向1～4丁目 | 96 | 74 | - | - | 22 | - | - | - | - | - | - |
| 大 塚1～6丁目 | 224 | 167 | 2 | - | 46 | 1 | - | - | - | 8 | - |
| 関 口1～3丁目 | 88 | 57 | - | - | 21 | - | 7 | - | 1 | 2 | - |
| 目白台1～3丁目 | 94 | 71 | - | - | 20 | - | - | 1 | 1 | 1 | - |
| 音 羽1・2丁目 | 54 | 36 | - | - | 18 | - | - | - | - | - | - |
| 本 郷1～7丁目 | 312 | 219 | 17 | - | 67 | - | - | 5 | - | 4 | - |
| 湯 島1～4丁目 | 166 | 134 | - | - | 26 | - | - | 5 | - | 1 | - |
| 西 片1・2丁目 | 62 | 50 | - | - | 11 | - | - | - | - | 1 | - |
| 向 丘1・2丁目 | 71 | 53 | - | - | 16 | - | - | 1 | - | 1 | - |
| 弥 生1・2丁目 | 38 | 30 | 3 | - | 4 | - | - | 1 | - | - | - |
| 根 津1・2丁目 | 55 | 41 | - | - | 12 | - | - | - | 1 | 1 | - |
| 千駄木1～5丁目 | 190 | 150 | - | - | 35 | - | - | 1 | - | 4 | - |
| 本駒込1～6丁目 | 334 | 269 | - | - | 55 | - | - | 4 | 1 | 5 | - |

資料：小石川消防署、本郷消防署

148 区 民 交 通 傷 害 保 険 の 状 況

(1) 加入者数

| 年 度 | 総 数 | 一般加入 | 団体加入 |
|--------------|--------------|--------------|--------------|
| 平成27年度 | 7,981 | 5,527 | 2,454 |
| 28 | 7,770 | 5,392 | 2,378 |
| 29 | 7,437 | 5,199 | 2,238 |
| 30 | 7,242 | 5,095 | 2,147 |
| 令和元年度 | 7,005 | 4,907 | 2,098 |

資料：区民部区民課

148 区民交通傷害保険の状況（つづき）

（2）保険金支払い件数及び支払金額

| 障害の程度 年度及び 月次 | 総数 | | 死亡又は重度障害 (労災1級相当) | | 180日以上 の継続入院治療 | | 90日以上 の継続入院治療 | | 60日以上 の継続入院治療 | |
|---------------------|-----------|--------------|----------------------|----|-------------------|-----|------------------|-----|------------------|-----|
| | | | 1等級 | | 2等級 | | 3等級 | | 4等級 | |
| | 件 | 千円 | 件 | 千円 | 件 | 千円 | 件 | 千円 | 件 | 千円 |
| 平成27年度 | 95 | 4,710 | - | - | - | - | - | - | 1 | 150 |
| 28 | 84 | 3,720 | - | - | - | - | 2 | 580 | - | - |
| 29 | 97 | 4,490 | - | - | - | - | 1 | 350 | - | - |
| 30 | 96 | 5,230 | - | - | 1 | 340 | - | - | 3 | 850 |
| 令和元年度 | 88 | 3,430 | - | - | - | - | - | - | - | - |
| 4月 | 6 | 140 | - | - | - | - | - | - | - | - |
| 5 | 4 | 220 | - | - | - | - | - | - | - | - |
| 6 | 4 | 150 | - | - | - | - | - | - | - | - |
| 7 | 6 | 180 | - | - | - | - | - | - | - | - |
| 8 | 7 | 280 | - | - | - | - | - | - | - | - |
| 9 | 5 | 170 | - | - | - | - | - | - | - | - |
| 10 | 8 | 320 | - | - | - | - | - | - | - | - |
| 11 | 2 | 40 | - | - | - | - | - | - | - | - |
| 12 | 5 | 250 | - | - | - | - | - | - | - | - |
| 2年1 | 16 | 690 | - | - | - | - | - | - | - | - |
| 2 | 12 | 610 | - | - | - | - | - | - | - | - |
| 3 | 13 | 380 | - | - | - | - | - | - | - | - |

（つづき）

| 障害の程度 年度及び 月次 | 治療期間180日以上 かつ 治療実日数90日以上 | | 治療期間90日以上 かつ 治療実日数45日以上 | | 治療期間30日以上 かつ 治療実日数15日以上 | | 治療期間15日以上 かつ 治療実日数7日以上 | | 治療期間15日未満 または 治療実日数7日未満 | |
|---------------------|--------------------------------|-----------|-------------------------------|------------|-------------------------------|--------------|------------------------------|------------|-------------------------------|------------|
| | 5等級 | | 6等級 | | 7等級 | | 8等級 | | 9等級 | |
| | 件 | 千円 | 件 | 千円 | 件 | 千円 | 件 | 千円 | 件 | 千円 |
| 平成27年度 | 4 | 510 | 11 | 1,230 | 21 | 1,420 | 22 | 710 | 36 | 690 |
| 28 | 1 | 90 | 9 | 850 | 16 | 1,080 | 17 | 510 | 39 | 610 |
| 29 | 2 | 220 | 14 | 1,350 | 19 | 1,180 | 21 | 610 | 40 | 780 |
| 30 | 2 | 290 | 12 | 1,250 | 19 | 1,180 | 24 | 680 | 35 | 640 |
| 令和元年度 | 1 | 90 | 7 | 710 | 16 | 1,080 | 28 | 920 | 36 | 630 |
| 4月 | - | - | - | - | - | - | 3 | 100 | 3 | 40 |
| 5 | - | - | 1 | 100 | 1 | 100 | - | - | 2 | 20 |
| 6 | - | - | - | - | 1 | 100 | 1 | 20 | 2 | 30 |
| 7 | - | - | - | - | 1 | 40 | 3 | 100 | 2 | 40 |
| 8 | - | - | - | - | 3 | 180 | - | - | 4 | 100 |
| 9 | - | - | 1 | 70 | - | - | 3 | 90 | 1 | 10 |
| 10 | - | - | - | - | 2 | 160 | 4 | 120 | 2 | 40 |
| 11 | - | - | - | - | - | - | 1 | 30 | 1 | 10 |
| 12 | 1 | 90 | 1 | 70 | 1 | 40 | 1 | 30 | 1 | 20 |
| 2年1 | - | - | 2 | 220 | 2 | 140 | 6 | 230 | 6 | 100 |
| 2 | - | - | 2 | 250 | 3 | 240 | 1 | 30 | 6 | 90 |
| 3 | - | - | - | - | 2 | 80 | 5 | 170 | 6 | 130 |

注) 令和元年度 自転車賠償責任プランの支払 14件 1,628,497円

資料: 引受保険会社

13 交 通 · 通 信 · 水 道

149 コ ミ ュ ニ テ イ バ ス 利 用 状 況

(1) 千駄木・駒込ルート

| 年度及び月次 | 総 数 | 現 金 | 回 数 券 等 | 一 日 券 | 一 ヶ 月 券 | P A S M O |
|--------------|----------------|----------------|--------------|------------|------------|----------------|
| | 人 | 人 | 人 | 人 | 人 | 人 |
| 平成 27 年度 | 501,409 | 143,349 | 39,435 | 1,021 | 367 | 317,237 |
| 28 | 505,211 | 139,142 | 30,110 | 1,243 | 494 | 334,222 |
| 29 | 495,794 | 129,890 | 17,596 | 835 | 428 | 347,045 |
| 30 | 484,034 | 115,562 | 10,834 | 736 | 468 | 356,434 |
| 令和元年度 | 487,564 | 107,651 | 7,456 | 631 | 484 | 371,342 |
| 4月 | 41,258 | 10,047 | 688 | 80 | 16 | 30,427 |
| 5 | 41,591 | 9,908 | 617 | 60 | 85 | 30,921 |
| 6 | 43,590 | 10,067 | 728 | 52 | 29 | 32,714 |
| 7 | 44,839 | 9,800 | 696 | 49 | 15 | 34,279 |
| 8 | 44,623 | 10,189 | 666 | 45 | 67 | 33,656 |
| 9 | 43,546 | 9,585 | 815 | 52 | 38 | 33,056 |
| 10 | 41,934 | 8,460 | 1,053 | 58 | 73 | 32,290 |
| 11 | 42,026 | 9,284 | 494 | 50 | 29 | 32,169 |
| 12 | 40,377 | 8,682 | 499 | 63 | 13 | 31,120 |
| 2年 1 | 38,660 | 8,033 | 447 | 40 | 80 | 30,060 |
| 2 | 34,590 | 7,395 | 407 | 36 | 25 | 26,727 |
| 3 | 30,530 | 6,201 | 346 | 46 | 14 | 23,923 |

(2) 目白台・小日向ルート

| 年度及び月次 | 総 数 | 現 金 | 回 数 券 等 | 一 日 券 | 一 ヶ 月 券 | P A S M O |
|--------------|----------------|---------------|--------------|------------|------------|----------------|
| | 人 | 人 | 人 | 人 | 人 | 人 |
| 平成 27 年度 | 444,483 | 95,676 | 34,888 | 656 | 353 | 312,910 |
| 28 | 443,779 | 91,474 | 28,886 | 1,076 | 507 | 321,836 |
| 29 | 445,973 | 87,681 | 14,530 | 710 | 428 | 342,624 |
| 30 | 449,469 | 79,900 | 9,533 | 582 | 470 | 358,984 |
| 令和元年度 | 439,811 | 74,642 | 7,266 | 417 | 492 | 356,994 |
| 4月 | 36,437 | 6,539 | 716 | 49 | 18 | 29,115 |
| 5 | 36,612 | 6,714 | 480 | 68 | 87 | 29,263 |
| 6 | 39,512 | 7,086 | 660 | 47 | 30 | 31,689 |
| 7 | 41,223 | 7,148 | 745 | 23 | 17 | 33,290 |
| 8 | 40,993 | 6,820 | 1,001 | 34 | 67 | 33,071 |
| 9 | 39,809 | 6,932 | 1,076 | 38 | 39 | 31,724 |
| 10 | 38,621 | 6,236 | 1,043 | 37 | 73 | 31,232 |
| 11 | 37,552 | 6,242 | 356 | 26 | 29 | 30,899 |
| 12 | 35,901 | 5,876 | 342 | 28 | 13 | 29,642 |
| 2年 1 | 35,378 | 5,799 | 323 | 19 | 80 | 29,157 |
| 2 | 31,249 | 5,068 | 300 | 19 | 26 | 25,836 |
| 3 | 26,524 | 4,182 | 224 | 29 | 13 | 22,076 |

資料：区民部区民課

150 区内地下鉄各駅乗降者人員

(1) 年度別

| 駅名 | 平成27年度 | | 平成28年度 | | 平成29年度 | | 平成30年度 | | 令和元年度 | |
|--------------|----------------|----------------|----------------|----------------|----------------|----------------|----------------|----------------|----------------|----------------|
| | 乗車人員 | 降車人員 | 乗車人員 | 降車人員 | 乗車人員 | 降車人員 | 乗車人員 | 降車人員 | 乗車人員 | 降車人員 |
| 総数 | 千人 | 千人 | 千人 | 千人 | 千人 | 千人 | 千人 | 千人 | 千人 | 千人 |
| 東京メトロ | 154,516 | 154,244 | 157,741 | 157,483 | 161,582 | 161,334 | 163,673 | 163,485 | 163,026 | 162,863 |
| 丸ノ内線 | | | | | | | | | | |
| 新大塚 | 4,473 | 4,455 | 4,539 | 4,531 | 4,655 | 4,650 | 4,763 | 4,766 | 4,736 | 4,731 |
| 茗荷谷 | 13,845 | 13,983 | 14,083 | 14,223 | 14,422 | 14,562 | 14,401 | 14,554 | 14,232 | 14,381 |
| 後樂園 | 11,440 | 11,218 | 11,664 | 11,451 | 11,973 | 11,756 | 12,147 | 11,925 | 12,010 | 11,788 |
| 本郷三丁目 | 9,784 | 9,872 | 10,151 | 10,234 | 10,371 | 10,444 | 10,424 | 10,487 | 10,348 | 10,395 |
| 御茶ノ水 | 10,424 | 10,604 | 10,583 | 10,735 | 10,798 | 10,917 | 10,898 | 11,020 | 10,792 | 10,905 |
| 千代田線 | | | | | | | | | | |
| 千駄木 | 5,077 | 4,913 | 5,255 | 5,090 | 5,392 | 5,232 | 5,471 | 5,321 | 5,496 | 5,359 |
| 根津 | 5,065 | 5,013 | 5,208 | 5,141 | 5,252 | 5,187 | 5,363 | 5,294 | 5,439 | 5,386 |
| 湯島 | 6,145 | 6,358 | 6,239 | 6,444 | 6,449 | 6,648 | 6,601 | 6,825 | 6,762 | 6,980 |
| 有楽町線 | | | | | | | | | | |
| 護国寺 | 7,679 | 7,528 | 7,732 | 7,589 | 8,155 | 8,000 | 8,231 | 8,080 | 8,024 | 7,871 |
| 江戸川橋 | 9,497 | 9,374 | 9,484 | 9,347 | 9,768 | 9,626 | 10,010 | 9,871 | 9,932 | 9,794 |
| 南北線 | | | | | | | | | | |
| 本駒込 | 4,098 | 4,103 | 4,194 | 4,200 | 4,253 | 4,264 | 4,288 | 4,300 | 4,189 | 4,205 |
| 東大前 | 4,967 | 5,063 | 5,142 | 5,245 | 5,318 | 5,413 | 5,383 | 5,473 | 5,268 | 5,364 |
| 後樂園 | 6,953 | 6,996 | 7,188 | 7,224 | 7,412 | 7,447 | 7,538 | 7,582 | 7,551 | 7,622 |
| 都営地下鉄 | | | | | | | | | | |
| 三田線 | | | | | | | | | | |
| 水道橋 | 8,273 | 8,449 | 8,418 | 8,615 | 8,659 | 8,892 | 8,718 | 8,982 | 8,607 | 8,868 |
| 春日 | 12,041 | 11,973 | 12,374 | 12,293 | 12,601 | 12,520 | 12,800 | 12,714 | 12,950 | 12,867 |
| 白山 | 9,127 | 9,028 | 9,248 | 9,161 | 9,397 | 9,314 | 9,413 | 9,331 | 9,407 | 9,326 |
| 千石 | 5,653 | 5,523 | 5,852 | 5,723 | 5,898 | 5,759 | 5,797 | 5,654 | 5,694 | 5,552 |
| 大江戸線 | | | | | | | | | | |
| 飯田橋 | 5,846 | 5,785 | 5,970 | 5,915 | 6,099 | 6,046 | 6,277 | 6,235 | 6,243 | 6,221 |
| 春日 | 10,463 | 10,262 | 10,646 | 10,460 | 10,834 | 10,666 | 11,148 | 10,964 | 11,327 | 11,117 |
| 本郷三丁目 | 3,666 | 3,744 | 3,771 | 3,862 | 3,876 | 3,991 | 4,002 | 4,107 | 4,019 | 4,131 |

注) 他社線との連絡人員を含む。但し、東京メトロ後樂園駅の東京メトロ線内乗換は除く。

150 区内地下鉄各駅乗降者人員（つづき）

(2) 1日平均

(令和元年度)

| 駅名 | 乗降人員 | | | 乗車人員 | | | 降車人員 | | | |
|--------------|----------------|----------------|----------------|----------------|----------------|----------------|----------------|----------------|----------------|--------|
| | 総数 | 定期 | 定期外 | 総数 | 定期 | 定期外 | 総数 | 定期 | 定期外 | |
| 総数 | 人 | 人 | 人 | 人 | 人 | 人 | 人 | 人 | 人 | |
| 総数 | 890,416 | 509,888 | 380,532 | 445,431 | 254,944 | 190,489 | 444,985 | 254,944 | 190,043 | |
| 東京メトロ | | | | | | | | | | |
| 丸ノ内線 | 新大塚 | 25,868 | 12,876 | 12,992 | 12,941 | 6,438 | 6,503 | 12,927 | 6,438 | 6,489 |
| | 茗荷谷 | 78,179 | 50,220 | 27,959 | 38,887 | 25,110 | 13,777 | 39,292 | 25,110 | 14,182 |
| | 後楽園 | 65,022 | 27,862 | 37,160 | 32,814 | 13,931 | 18,883 | 32,208 | 13,931 | 18,277 |
| | 本郷三丁目 | 56,671 | 32,460 | 24,211 | 28,273 | 16,230 | 12,043 | 28,398 | 16,230 | 12,168 |
| | 御茶ノ水 | 59,281 | 31,820 | 27,461 | 29,486 | 15,910 | 13,576 | 29,795 | 15,910 | 13,885 |
| 千代田線 | 千駄木 | 29,659 | 16,218 | 13,441 | 15,016 | 8,109 | 6,907 | 14,643 | 8,109 | 6,534 |
| | 根津 | 29,579 | 15,756 | 13,823 | 14,862 | 7,878 | 6,984 | 14,717 | 7,878 | 6,839 |
| | 湯島 | 37,549 | 19,372 | 18,177 | 18,477 | 9,686 | 8,791 | 19,072 | 9,686 | 9,386 |
| 有楽町線 | 護国寺 | 43,428 | 28,834 | 14,594 | 21,923 | 14,417 | 7,506 | 21,505 | 14,417 | 7,088 |
| | 江戸川橋 | 53,897 | 31,114 | 22,783 | 27,137 | 15,557 | 11,580 | 26,760 | 15,557 | 11,203 |
| 南北線 | 本駒込 | 22,933 | 15,256 | 7,677 | 11,445 | 7,628 | 3,817 | 11,488 | 7,628 | 3,860 |
| | 東大前 | 29,051 | 18,236 | 10,815 | 14,395 | 9,118 | 5,277 | 14,656 | 9,118 | 5,538 |
| | 後楽園 | 41,459 | 20,482 | 20,977 | 20,633 | 10,241 | 10,392 | 20,826 | 10,241 | 10,585 |
| 都営地下鉄 | | | | | | | | | | |
| 三田線 | 水道橋 | 47,746 | 26,262 | 21,486 | 23,516 | 13,131 | 10,386 | 24,230 | 13,131 | 11,100 |
| | 春日 | 70,535 | 38,890 | 31,645 | 35,381 | 19,445 | 15,936 | 35,154 | 19,445 | 15,709 |
| | 白山 | 51,183 | 37,876 | 13,307 | 25,701 | 18,938 | 6,763 | 25,482 | 18,938 | 6,544 |
| | 千石 | 30,729 | 19,712 | 11,018 | 15,559 | 9,856 | 5,703 | 15,170 | 9,856 | 5,315 |
| 大江戸線 | 飯田橋 | 34,055 | 19,150 | 14,905 | 17,056 | 9,575 | 7,481 | 16,999 | 9,575 | 7,424 |
| | 春日 | 61,322 | 35,132 | 26,192 | 30,947 | 17,566 | 13,382 | 30,375 | 17,566 | 12,810 |
| | 本郷三丁目 | 22,270 | 12,360 | 9,909 | 10,982 | 6,180 | 4,802 | 11,288 | 6,180 | 5,107 |

注) 1. 他社線との連絡人員を含む。但し、東京メトロ後楽園駅の東京メトロ線内乗換は除く。

2. 総数は端数処理しているため定期、定期外の合計と一部異なる場合がある。

資料：東京地下鉄株式会社、東京都交通局

151 自 動 車 交 通 量

(1) 地点別

| 調査地点 | 車種別 | 平成27年 | 平成28年 | 平成29年 | 平成30年 | 令和元年 |
|--------|-----|-----------|------------------------|-----------|------------------------|-----------|
| | | 10月20日(火) | 10月13日(木) 10月20日(木) | 10月31日(火) | 10月18日(木) 10月23日(火) | 11月12日(火) |
| 本郷三丁目 | 総数 | - | 45,697 | - | 41,356 | - |
| | 四輪車 | - | 37,560 | - | 34,122 | - |
| | 二輪車 | - | 3,055 | - | 2,614 | - |
| | 自転車 | - | 5,082 | - | 4,620 | - |
| 水道橋 | 総数 | - | 57,607 | - | 56,127 | - |
| | 四輪車 | - | 50,378 | - | 50,832 | - |
| | 二輪車 | - | 3,196 | - | 2,220 | - |
| | 自転車 | - | 4,033 | - | 3,075 | - |
| 江戸川橋 | 総数 | 51,235 | - | 49,409 | - | 48,040 |
| | 四輪車 | 43,829 | - | 42,878 | - | 41,923 |
| | 二輪車 | 3,163 | - | 3,014 | - | 2,657 |
| | 自転車 | 4,243 | - | 3,517 | - | 3,460 |
| 小石川五丁目 | 総数 | 25,171 | - | 23,669 | - | 23,550 |
| | 四輪車 | 19,906 | - | 19,580 | - | 19,154 |
| | 二輪車 | 1,886 | - | 1,644 | - | 1,435 |
| | 自転車 | 3,379 | - | 2,445 | - | 2,961 |

注) 1. 調査時間7時～19時(昼間12時間調査)

2. 交通量の単位は「台」、数値は交差点流入交通量の合計値。

3. 本郷三丁目・水道橋と、江戸川橋・小石川五丁目はそれぞれ隔年で調査を行っている。

151 自動車交通量（つづき）

(2) 時間帯別

| 車種別 | 総数 | 7～ | 8～ | 9～ | 10～ | 11～ | 12～ | 13～ | 14～ | 15～ | 16～ | 17～ | 18～ | |
|--------|-----|---------------|--------------|--------------|--------------|--------------|--------------|--------------|--------------|--------------|--------------|--------------|--------------|--------------|
| | | 8時 | 9時 | 10時 | 11時 | 12時 | 13時 | 14時 | 15時 | 16時 | 17時 | 18時 | 19時 | |
| 本郷三丁目 | 総数 | - | - | - | - | - | - | - | - | - | - | - | - | |
| | 四輪車 | - | - | - | - | - | - | - | - | - | - | - | - | |
| | 二輪車 | - | - | - | - | - | - | - | - | - | - | - | - | |
| | 自転車 | - | - | - | - | - | - | - | - | - | - | - | - | |
| 水道橋 | 総数 | - | - | - | - | - | - | - | - | - | - | - | - | |
| | 四輪車 | - | - | - | - | - | - | - | - | - | - | - | - | |
| | 二輪車 | - | - | - | - | - | - | - | - | - | - | - | - | |
| | 自転車 | - | - | - | - | - | - | - | - | - | - | - | - | |
| 江戸川橋 | 総数 | 48,040 | 3,439 | 4,445 | 4,083 | 4,168 | 4,035 | 3,854 | 3,728 | 3,990 | 3,987 | 4,081 | 4,404 | 3,826 |
| | 四輪車 | 41,923 | 2,987 | 3,731 | 3,503 | 3,665 | 3,601 | 3,454 | 3,298 | 3,538 | 3,585 | 3,581 | 3,725 | 3,255 |
| | 二輪車 | 2,657 | 221 | 258 | 216 | 192 | 188 | 179 | 209 | 215 | 175 | 203 | 312 | 289 |
| | 自転車 | 3,460 | 231 | 456 | 364 | 311 | 246 | 221 | 221 | 237 | 227 | 297 | 367 | 282 |
| 小石川五丁目 | 総数 | 23,550 | 1,651 | 1,852 | 1,929 | 2,028 | 1,935 | 1,885 | 1,915 | 2,019 | 2,226 | 2,084 | 2,109 | 1,917 |
| | 四輪車 | 19,154 | 1,395 | 1,565 | 1,522 | 1,716 | 1,656 | 1,539 | 1,617 | 1,624 | 1,806 | 1,662 | 1,579 | 1,473 |
| | 二輪車 | 1,435 | 145 | 84 | 154 | 103 | 118 | 111 | 102 | 122 | 112 | 98 | 161 | 125 |
| | 自転車 | 2,961 | 111 | 203 | 253 | 209 | 161 | 235 | 196 | 273 | 308 | 324 | 369 | 319 |

注) 1. 調査時間 7時～19時（昼間12時間調査）

2. 交通量の単位は「台」、数値は交差点流入交通量の合計値。

3. 本郷三丁目・水道橋と、江戸川橋・小石川五丁目はそれぞれ隔年で調査を行っている。

資料：警視庁「交通量統計表」

152 郵便局数

| 年 度 | 総 数 | 小 石 川 | 本 郷 |
|--------------|-----------|-----------|-----------|
| 平成 27 年度 | 34 | 15 | 19 |
| 28 | 34 | 15 | 19 |
| 29 | 34 | 15 | 19 |
| 30 | 34 | 15 | 19 |
| 令和元年度 | 34 | 15 | 19 |

資料：日本郵便株式会社小石川郵便局、日本郵便株式会社本郷郵便局

153 ポ ス ト 数

| 年 度 | 総 数 | 小 石 川 | 本 郷 |
|--------------|------------|-----------|------------|
| 平成 27 年度 | 208 | 100 | 108 |
| 28 | 207 | 100 | 107 |
| 29 | 213 | 106 | 107 |
| 30 | 214 | 106 | 108 |
| 令和元年度 | 204 | 97 | 107 |

注) コンビニエンスストア内のポストは除く。

資料：日本郵便株式会社小石川郵便局、日本郵便株式会社本郷郵便局

154 C A T V 事 業 の 状 況

(各年4月現在)

| 年 度 | C A T V 加入契約数 |
|----------------|---------------|
| 平成 28 年度 | 57,498 |
| 29 | 55,203 |
| 30 | 55,427 |
| 31 | 55,622 |
| 令和 2 年度 | 56,195 |

資料：企画政策部広報課

155 上 水 道 使 用 水 量

| 年 度 | 総 数 | 口 径 別 料 金 適 用 の も の | | 公衆浴場用 | 共 用 |
|--------------|-------------------|---------------------|----------------|----------------|----------------|
| | | 一 般 用 | 公 衆 用 | | |
| | m ³ | m ³ | m ³ | m ³ | m ³ |
| 平成 27 年度 | 25,762,678 | 25,733,185 | 25,004 | 4,489 | - |
| 28 | 25,747,358 | 25,717,506 | 24,596 | 5,256 | - |
| 29 | 25,892,685 | 25,862,914 | 27,099 | 2,672 | - |
| 30 | 25,946,474 | 25,917,354 | 26,059 | 3,061 | - |
| 令和元年度 | 26,116,065 | 26,089,472 | 23,540 | 3,053 | - |

資料：東京都水道局

156 上 水 道 施 設 及 び 付 属 設 備

| 年 度 | 給水所数 | 支 所 営業所数 | 配 水 管 | | | 消火栓数 | 制水弁数 | 空気弁数 | 排水弁数 |
|--------------|----------|-------------|------------------|-----------------|------------------|--------------|--------------|------------|------------|
| | | | 総延長 | 配水本管 | 配水小管 | | | | |
| | | | m | m | m | | | | |
| 平成 27 年度 | 1 | 1 | 318,180.8 | 40,953.9 | 277,226.9 | 1,931 | 4,857 | 260 | 207 |
| 28 | 1 | 1 | 319,121.7 | 40,847.4 | 278,274.3 | 1,933 | 4,897 | 260 | 205 |
| 29 | 1 | 1 | 320,107.0 | 40,927.4 | 279,179.6 | 1,933 | 4,887 | 260 | 207 |
| 30 | 1 | 1 | 320,804.4 | 41,697.8 | 279,106.6 | 1,930 | 4,922 | 263 | 208 |
| 令和元年度 | 1 | 1 | 321,351.0 | 41,697.8 | 279,653.2 | 1,930 | 5,020 | 264 | 208 |

資料：東京都水道局

157 下 水 道 施 設 及 び 付 属 設 備

| 年 度 | ポンプ 所 数 | 下 水 道 管 き よ | | | マンホール数 | 汚水柵数 |
|--------------|------------|----------------|---------------|----------------|--------------|---------------|
| | | 総 延 長 | 幹 線 | 枝 線 | | |
| | | m | m | m | 個 | 個 |
| 平成 27 年度 | 2 | 319,866 | 47,950 | 271,916 | 8,808 | 38,359 |
| 28 | 2 | 319,888 | 47,950 | 271,938 | 8,809 | 38,499 |
| 29 | 2 | 320,045 | 47,950 | 272,095 | 8,819 | 38,704 |
| 30 | 2 | 320,191 | 47,950 | 272,241 | 8,823 | 38,844 |
| 令和元年度 | 2 | 320,312 | 47,950 | 272,362 | 8,834 | 38,995 |

資料：東京都下水道局

14 労働・賃金

158 労 働 相 談 状 況

(1) 労使別・規模別・産業別 (東京都労働相談情報センター池袋事務所管内)

(令和元年度)

| 内 訳 | | 件 数 | 構成比 (%) |
|--------------|--|---|---|
| 各 別 計 | | 5,308 | 100.0 |
| 労使別 | 労働者 使用者 その他 | 4,180 996 132 | 78.7 18.8 2.5 |
| 規模別 | 30人未満 30～99人 100～299人 300人以上 不明 | 1,435 331 200 720 2,622 | 27.0 6.2 3.8 13.6 49.4 |
| 産業別 | 建設業 製造業 情報通信業 運輸業 卸売業、小売業 金融業、保険業 不動産業、物品賃貸業 宿泊業、飲食サービス業 教育、学習支援業 医療、福祉 サービス業(他に分類されないもの) その他 不明 | 386 313 196 112 589 178 52 290 236 620 1,016 97 1,223 | 7.3 5.9 3.7 2.1 11.1 3.4 1.0 5.5 4.4 11.7 19.1 1.8 23.0 |

(2) 内容別 (東京都労働相談情報センター池袋事務所管内)

(令和元年度)

| 内 訳 | | 項目数 | 構成比 (%) |
|------------|--|--------------|--------------|
| 合 計 | | 8,394 | 100.0 |
| 労働組合及び労使関係 | | 225 | 2.7 |
| 労働条件 | | 5,720 | 68.1 |
| 就業規則 | | 99 | 1.2 |
| 労働契約 | | 618 | 7.4 |
| 賃金不払い | | 641 | 7.6 |
| 賃金その他 | | 81 | 1.0 |
| 退職金 | | 273 | 3.3 |
| 労働時間 | | 150 | 1.8 |
| 休日・休暇 | | 567 | 6.8 |
| 休職・復職 | | 181 | 2.2 |
| 安全衛生 | | 50 | 0.6 |
| 解雇 | | 909 | 10.8 |
| 雇止め | | 155 | 1.8 |
| 退職 | | 976 | 11.6 |
| 配転・出向 | | 135 | 1.6 |
| 育児休業 | | 21 | 0.3 |
| その他 | | 864 | 10.3 |
| 労働福祉 | | 777 | 9.3 |
| 人間関係 | | 963 | 11.5 |
| その他 | | 709 | 8.4 |

資料：東京都労働相談情報センター池袋事務所

159 労働組合の状況

(1) 年次別(文京区の数値)

(各年6月30日)

| 年次 | 組 合 数 | | | | | | 組 合 員 数 | | | | | |
|----------|------------|------------|----------|----------|----------|----------|---------------|---------------|----------|------------|------------|--------------|
| | 総数 | 労組法 | 公共企業体 | 地方公共企業体 | 国家公務員 | 地方公務員 | 総数 | 労組法 | 公共企業体 | 地方公共企業体 | 国家公務員 | 地方公務員 |
| 平成28年 | 206 | 197 | - | 4 | 3 | 2 | 39,226 | 37,734 | - | 159 | 166 | 1,167 |
| 29 | 200 | 191 | - | 4 | 3 | 2 | 38,544 | 37,099 | - | 160 | 139 | 1,146 |
| 30 | 201 | 192 | - | 4 | 3 | 2 | 40,471 | 39,039 | - | 157 | 136 | 1,139 |
| 令和元年 | 202 | 193 | - | 4 | 3 | 2 | 44,640 | 43,308 | - | 152 | 122 | 1,058 |
| 2 | 201 | 192 | - | 4 | 3 | 2 | 44,602 | 43,303 | - | 150 | 131 | 1,018 |

(2) 地域別(東京都労働相談情報センター池袋事務所管内)

(令和2年6月30日)

| 区分 | 総数 | 文京区 | 豊島区 | 北区 | 荒川区 | 板橋区 | 練馬区 |
|------|----------------|--------|--------|--------|--------|--------|--------|
| 組合数 | 833 | 201 | 185 | 141 | 75 | 133 | 98 |
| 組合員数 | 227,721 | 44,602 | 62,830 | 46,810 | 26,844 | 25,784 | 20,851 |

(3) 規模別(文京区の数値)

(令和2年6月30日)

| 区分 | 総数 | 企 業 規 模 別 | | | | | | | | 国公営 |
|------|---------------|-----------|---------|-----------|-----------|-----------|-------------|---------|-------|-------|
| | | 29人以下 | 30人~99人 | 100人~299人 | 300人~499人 | 500人~999人 | 1000人~4999人 | 5000人以上 | その他 | |
| 組合数 | 201 | 16 | 21 | 37 | 17 | 14 | 51 | 17 | 18 | 10 |
| 組合員数 | 44,602 | 101 | 609 | 3,068 | 1,893 | 3,261 | 18,515 | 12,762 | 3,088 | 1,305 |

注) 「その他」とは、複数の企業にまたがる組合等

(4) 系統別(文京区の数値)

(令和2年6月30日)

| 区分 | 総数 | 系 統 名 | | | | | | |
|------|---------------|--------|-------|-------|--------------------|--------------|--------|-------|
| | | 連 合 | 全労連 | 全労協 | 左記に加入しない 全国主要組合 | その他の 連合体等 | 無加盟 | 重複加盟 |
| 組合数 | 201 | 55 | 43 | 11 | 35 | 9 | 57 | 9 |
| 組合員数 | 44,602 | 15,276 | 3,137 | 1,415 | 4,700 | 3,934 | 18,466 | 2,326 |

系統名 連 合 = 日本労働組合総連合会

全労連 = 全国労働組合総連合

全労協 = 全国労働組合連絡協議会

注) 1. 「その他の連合体」とは全国主要団体には加入していないが、地方組織に加入しているもの。

2. 重複加盟等により、総数と内訳は一致しない。

159 労働組合の状況（つづき）

(5) 産業分類別（文京区の数値）

（令和2年6月30日）

| 区分 | 総数 | 産 業 | | | | | | | |
|------|--------|--------------------|-------|-------|---------------------------|-------|------------|------------|------------|
| | | 鉱業 採石業 砂利採取業 | 建設業 | 製造業 | 電気・ ガス・ 熱供給・ 水道業 | 情報通信業 | 運輸業 郵便業 | 卸売業 小売業 | 金融業 保険業 |
| 組合数 | 201 | - | 13 | 30 | 3 | 34 | 5 | 23 | 19 |
| 組合員数 | 44,602 | - | 5,903 | 6,852 | 44 | 3,636 | 789 | 7,451 | 6,146 |

（つづき）

| 区分 | 産 業 | | | | | | | | |
|------|---------------|------------------------|--------------------|----------------------|-------------|----------|---------------------------|-------|------|
| | 不動産業 物品賃貸業 | 学術研究 専門・技術 サービス業 | 宿泊業 飲食 サービス業 | 生活関連 サービス業 娯楽業 | 教育 学習支援業 | 医療 福祉 | サービス業 (他に分類 されないもの) | 公務 | 分類不能 |
| 組合数 | - | 5 | 5 | 9 | 26 | 8 | 11 | 4 | 6 |
| 組合員数 | - | 479 | 579 | 3,169 | 4,125 | 93 | 3,768 | 1,098 | 470 |

注) サービス業は複合サービス事業も含む。

資料：東京都労働相談情報センター池袋事務所

160 賃金・労働時間・雇用及び消費者物価の動き（東京都）

（常雇規模30人以上）

| 区 分 | 令和元年10月 | 11月 | 12月 | 令和2年1月 | 2月 | 3月 | 4月 |
|---------|----------------|-----------------|-----------------|----------------|----------------|----------------|-----------------|
| 定期給与 | 101.5 (0.0) | 100.8 (Δ1.1) | 100.4 (Δ1.0) | 99.4 (0.5) | 99.7 (0.1) | 99.9 (Δ1.2) | 101.0 (Δ1.5) |
| 所定外労働時間 | 99.3 (7.2) | 98.5 (2.3) | 94.8 (4.1) | 92.6 (2.4) | 94.1 (Δ1.6) | 94.1 (Δ5.2) | 84.4 (Δ18.6) |
| 常用雇用 | 107.3 (3.4) | 107.2 (3.3) | 107.1 (3.3) | 106.8 (2.5) | 106.6 (2.5) | 105.8 (2.1) | 107.5 (1.3) |
| 消費者物価 | 102.1 (0.4) | 102.2 (0.8) | 102.2 (1.0) | 101.9 (0.6) | 101.8 (0.4) | 101.8 (0.4) | 102.0 (0.2) |

（つづき）

| 区 分 | 5月 | 6月 | 7月 | 8月 | 9月 | 10月 |
|---------|-----------------|-----------------|-----------------|-----------------|-----------------|-----------------|
| 定期給与 | 98.0 (Δ2.3) | 99.0 (Δ1.5) | 99.8 (Δ0.9) | 99.3 (Δ1.8) | 100.5 (Δ0.7) | 100.6 (Δ0.9) |
| 所定外労働時間 | 71.1 (Δ26.2) | 80.0 (Δ16.3) | 88.1 (Δ8.5) | 83.7 (Δ8.9) | 85.9 (Δ10.1) | 94.1 (Δ5.2) |
| 常用雇用 | 106.7 (0.0) | 106.6 (Δ0.4) | 106.7 (Δ0.3) | 106.2 (Δ1.0) | 106.0 (Δ1.1) | 106.0 (Δ1.2) |
| 消費者物価 | 102.0 (0.4) | 101.9 (0.3) | 102.1 (0.6) | 102.1 (0.3) | 101.9 (0.2) | 101.8 (Δ0.3) |

注) 1. 数値は指数（平成27年平均=100）。

2. 下段の（ ）内の数値は対前年同月比（単位%）を表わす。

3. 指数及び増減率は、ギャップ修正数値により算出した。

4. 消費者物価は東京都区部の数値。

資料：東京都総務局「東京都の賃金、労働時間及び雇用の動き」（令和2年10月分）、東京都総務局「東京の物価」

161 常用労働者の1人平均月間現金給与額・労働時間数（東京都）

(1) 月間現金給与額
(常雇規模30人以上)

(単位：円)

| 産 業 | 現金給与総額 | | | 定期給与 | | | 特別給与 | | |
|-----------------------|----------------|----------------|----------------|----------------|----------------|----------------|---------------|---------------|--------------|
| | 計 | 男 | 女 | 計 | 男 | 女 | 計 | 男 | 女 |
| 調 査 産 業 計 | 373,542 | 438,872 | 275,645 | 361,030 | 424,171 | 266,415 | 12,512 | 14,701 | 9,230 |
| 鉱業、採石業、砂利採取業 | 570,829 | 606,863 | 439,006 | 570,670 | 606,660 | 439,006 | 159 | 203 | - |
| 建設業 | 419,792 | 438,043 | 316,662 | 414,359 | 432,771 | 310,320 | 5,433 | 5,272 | 6,342 |
| 製造業 | 419,731 | 469,379 | 299,857 | 409,465 | 458,342 | 291,453 | 10,266 | 11,037 | 8,404 |
| 電気・ガス・熱供給・水道業 | 490,359 | 501,940 | 431,606 | 474,102 | 484,264 | 422,545 | 16,257 | 17,676 | 9,061 |
| 情報通信業 | 440,949 | 476,670 | 348,462 | 418,091 | 452,871 | 328,042 | 22,858 | 23,799 | 20,420 |
| 運輸業、郵便業 | 353,745 | 392,158 | 256,614 | 346,475 | 383,157 | 253,719 | 7,270 | 9,001 | 2,895 |
| 卸売業、小売業 | 382,388 | 467,464 | 259,422 | 374,625 | 459,042 | 252,612 | 7,763 | 8,422 | 6,810 |
| 金融業、保険業 | 530,614 | 677,139 | 377,905 | 522,800 | 668,027 | 371,445 | 7,814 | 9,112 | 6,460 |
| 不動産業、物品賃貸業 | 389,029 | 447,844 | 287,064 | 373,548 | 430,118 | 275,475 | 15,481 | 17,726 | 11,589 |
| 学術研究、専門・技術サービス業 | 499,509 | 565,614 | 366,269 | 448,496 | 506,074 | 332,443 | 51,013 | 59,540 | 33,826 |
| 宿泊業、飲食サービス業 | 144,194 | 196,616 | 103,019 | 142,738 | 194,715 | 101,912 | 1,456 | 1,901 | 1,107 |
| 生活関連サービス業、娯楽業 | 299,345 | 403,927 | 213,078 | 287,992 | 387,365 | 206,022 | 11,353 | 16,562 | 7,056 |
| 教育、学習支援業 | 329,818 | 377,963 | 273,951 | 315,398 | 362,832 | 260,356 | 14,420 | 15,131 | 13,595 |
| 医療、福祉 | 319,390 | 387,441 | 286,502 | 311,193 | 377,803 | 279,002 | 8,197 | 9,638 | 7,500 |
| 複合サービス事業 | 415,123 | 473,241 | 268,130 | 370,982 | 419,662 | 247,860 | 44,141 | 53,579 | 20,270 |
| サービス業 (他に分類されないもの) | 275,226 | 311,652 | 228,346 | 267,955 | 302,909 | 222,970 | 7,271 | 8,743 | 5,376 |

(2) 月間労働時間数
(常雇規模30人以上)

(単位：時間)

| 産 業 | 総実労働時間 | | | 所定内労働時間 | | | 所定外労働時間 | | |
|-----------------------|--------------|--------------|--------------|--------------|--------------|--------------|-------------|-------------|------------|
| | 計 | 男 | 女 | 計 | 男 | 女 | 計 | 男 | 女 |
| 調 査 産 業 計 | 148.3 | 158.9 | 132.5 | 135.6 | 143.3 | 124.1 | 12.7 | 15.6 | 8.4 |
| 鉱業、採石業、砂利採取業 | 166.2 | 168.4 | 157.9 | 145.0 | 145.4 | 143.4 | 21.2 | 23.0 | 14.5 |
| 建設業 | 176.3 | 178.6 | 163.5 | 153.6 | 154.4 | 149.4 | 22.7 | 24.2 | 14.1 |
| 製造業 | 162.4 | 166.8 | 151.8 | 148.5 | 152.6 | 138.7 | 13.9 | 14.2 | 13.1 |
| 電気・ガス・熱供給・水道業 | 171.0 | 173.6 | 157.7 | 151.3 | 153.0 | 142.7 | 19.7 | 20.6 | 15.0 |
| 情報通信業 | 168.7 | 173.1 | 157.3 | 151.2 | 154.4 | 142.9 | 17.5 | 18.7 | 14.4 |
| 運輸業、郵便業 | 155.5 | 170.4 | 117.8 | 135.2 | 144.7 | 111.2 | 20.3 | 25.7 | 6.6 |
| 卸売業、小売業 | 148.3 | 159.2 | 132.5 | 138.4 | 147.4 | 125.4 | 9.9 | 11.8 | 7.1 |
| 金融業、保険業 | 164.0 | 174.4 | 153.2 | 142.9 | 148.6 | 136.9 | 21.1 | 25.8 | 16.3 |
| 不動産業、物品賃貸業 | 153.4 | 159.4 | 142.8 | 139.5 | 143.8 | 132.0 | 13.9 | 15.6 | 10.8 |
| 学術研究、専門・技術サービス業 | 160.9 | 164.9 | 152.9 | 146.2 | 149.7 | 139.3 | 14.7 | 15.2 | 13.6 |
| 宿泊業、飲食サービス業 | 82.4 | 98.5 | 69.7 | 78.5 | 92.4 | 67.5 | 3.9 | 6.1 | 2.2 |
| 生活関連サービス業、娯楽業 | 121.5 | 137.5 | 108.4 | 112.8 | 125.4 | 102.5 | 8.7 | 12.1 | 5.9 |
| 教育、学習支援業 | 110.2 | 112.5 | 107.4 | 105.1 | 107.0 | 102.9 | 5.1 | 5.5 | 4.5 |
| 医療、福祉 | 135.9 | 141.3 | 133.3 | 129.8 | 133.6 | 128.0 | 6.1 | 7.7 | 5.3 |
| 複合サービス事業 | 158.6 | 168.4 | 133.9 | 146.6 | 154.9 | 125.7 | 12.0 | 13.5 | 8.2 |
| サービス業 (他に分類されないもの) | 140.9 | 149.0 | 130.5 | 130.8 | 136.3 | 123.8 | 10.1 | 12.7 | 6.7 |

資料：東京都総務局「東京都の賃金、労働時間及び雇用の動き」（令和2年10月分）

162 名目賃金指数－現金給与総額－（東京都）

（常雇規模30人以上）

（平成27年平均＝100）

| 産 業 | 平成27年 平均 | 28年 平均 | 29年 平均 | 30年 平均 | 31年・ 令和元年 平均 | 令和元年 10月 | 11月 | 12月 | 令和2年 1月 | 2月 |
|---------------------------|-------------|-----------|-----------|-----------|--------------------|-------------|-------|-------|------------|------|
| 調 査 産 業 計 | 100.0 | 100.1 | 100.9 | 102.1 | 101.7 | 83.1 | 89.8 | 184.7 | 83.0 | 81.3 |
| 対前年同月比 (%) | △ 0.4 | 0.2 | 0.8 | 1.2 | △ 0.4 | △ 1.4 | △ 1.2 | 1.8 | 0.2 | 1.2 |
| 建 設 業 | 100.0 | 100.5 | 106.2 | 104.3 | 114.6 | 83.6 | 100.9 | 232.0 | 84.4 | 87.2 |
| 製 造 業 | 100.0 | 99.5 | 101.3 | 99.8 | 100.9 | 78.5 | 88.5 | 197.0 | 73.8 | 78.7 |
| 電気・ガス・熱供給・水道業 | 100.0 | 106.7 | 104.1 | 111.3 | 116.5 | 96.6 | 167.1 | 137.9 | 85.4 | 87.5 |
| 情 報 通 信 業 | 100.0 | 101.0 | 101.2 | 103.5 | 107.4 | 91.6 | 90.2 | 202.9 | 84.9 | 84.7 |
| 運 輸 業、郵 便 業 | 100.0 | 102.5 | 102.1 | 97.5 | 98.8 | 80.3 | 114.2 | 161.5 | 74.7 | 77.7 |
| 卸 売 業、小 売 業 | 100.0 | 101.0 | 105.3 | 117.8 | 107.2 | 86.6 | 93.2 | 211.5 | 84.7 | 86.0 |
| 金 融 業、保 険 業 | 100.0 | 96.7 | 96.6 | 100.4 | 103.6 | 78.4 | 84.0 | 174.0 | 104.6 | 84.1 |
| 不 動 産 業、物 品 賃 貸 業 | 100.0 | 102.0 | 106.5 | 108.3 | 105.5 | 83.1 | 82.7 | 217.5 | 85.9 | 78.7 |
| 学 術 研 究、専 門・技 術 サ ー ビ ス 業 | 100.0 | 103.1 | 99.7 | 100.8 | 105.6 | 91.9 | 90.1 | 183.1 | 81.3 | 84.2 |
| 宿 泊 業、飲 食 サ ー ビ ス 業 | 100.0 | 102.7 | 98.4 | 104.8 | 97.1 | 87.2 | 92.4 | 130.4 | 93.1 | 80.1 |
| 生 活 関 連 サ ー ビ ス 業、娯 楽 業 | 100.0 | 87.2 | 85.6 | 96.2 | 94.9 | 84.1 | 81.8 | 137.1 | 100.4 | 96.3 |
| 教 育、学 習 支 援 業 | 100.0 | 103.3 | 102.0 | 98.3 | 94.0 | 72.5 | 79.0 | 178.0 | 73.4 | 71.9 |
| 医 療、福 祉 | 100.0 | 95.8 | 97.1 | 100.5 | 97.0 | 83.8 | 83.6 | 167.8 | 85.7 | 83.8 |
| 複 合 サ ー ビ ス 事 業 | 100.0 | 104.7 | 99.4 | 108.6 | 97.2 | 83.0 | 74.8 | 194.9 | 74.5 | 73.9 |
| サ ー ビ ス 業 （他に分類されないもの） | 100.0 | 97.9 | 95.2 | 94.8 | 99.7 | 87.1 | 91.2 | 157.3 | 85.8 | 82.2 |

（つづき）

| 産 業 | 3月 | 4月 | 5月 | 6月 | 7月 | 8月 | 9月 | 10月 | 対前年 同月比 (%) |
|---------------------------|-------|-------|-------|-------|-------|-------|-------|-------|-------------------|
| 調 査 産 業 計 | 89.6 | 84.6 | 82.8 | 158.9 | 108.3 | 80.3 | 82.6 | 81.6 | - |
| 対前年同月比 (%) | △ 1.8 | △ 0.6 | △ 4.9 | △ 1.7 | △ 1.4 | △ 2.0 | △ 0.5 | △ 1.8 | - |
| 建 設 業 | 91.7 | 89.9 | 82.2 | 223.2 | 116.9 | 80.7 | 80.0 | 79.2 | △5.3 |
| 製 造 業 | 90.7 | 77.5 | 75.8 | 148.7 | 121.5 | 74.7 | 76.1 | 74.2 | △5.5 |
| 電気・ガス・熱供給・水道業 | 90.7 | 100.4 | 147.3 | 161.8 | 84.1 | 85.5 | 85.5 | 86.7 | △10.2 |
| 情 報 通 信 業 | 88.0 | 88.3 | 85.7 | 175.7 | 109.7 | 84.5 | 84.7 | 84.8 | △7.4 |
| 運 輸 業、郵 便 業 | 74.5 | 73.9 | 76.9 | 112.6 | 86.8 | 67.6 | 72.6 | 74.0 | △7.8 |
| 卸 売 業、小 売 業 | 94.9 | 93.4 | 84.8 | 163.6 | 143.4 | 86.9 | 88.9 | 85.3 | △1.5 |
| 金 融 業、保 険 業 | 112.4 | 78.9 | 98.1 | 189.0 | 84.2 | 81.4 | 84.4 | 76.7 | △2.2 |
| 不 動 産 業、物 品 賃 貸 業 | 80.8 | 82.4 | 81.9 | 167.6 | 113.8 | 80.6 | 82.5 | 83.2 | 0.1 |
| 学 術 研 究、専 門・技 術 サ ー ビ ス 業 | 101.6 | 88.2 | 81.2 | 155.0 | 106.2 | 80.6 | 90.0 | 88.6 | △3.6 |
| 宿 泊 業、飲 食 サ ー ビ ス 業 | 82.4 | 72.7 | 71.1 | 94.6 | 89.6 | 78.1 | 81.8 | 79.9 | △8.4 |
| 生 活 関 連 サ ー ビ ス 業、娯 楽 業 | 104.0 | 100.4 | 89.5 | 150.1 | 109.0 | 93.3 | 100.2 | 107.1 | 27.3 |
| 教 育、学 習 支 援 業 | 80.7 | 85.7 | 79.0 | 173.4 | 85.8 | 69.8 | 72.5 | 75.6 | 4.3 |
| 医 療、福 祉 | 89.6 | 86.1 | 81.9 | 154.0 | 95.4 | 84.2 | 87.4 | 87.6 | 4.5 |
| 複 合 サ ー ビ ス 事 業 | 76.0 | 81.3 | 71.3 | 176.8 | 80.7 | 75.8 | 74.1 | 85.7 | 3.3 |
| サ ー ビ ス 業 （他に分類されないもの） | 85.9 | 87.4 | 83.8 | 132.2 | 102.8 | 86.6 | 85.6 | 87.0 | △0.1 |

資料：東京都総務局「東京都の賃金、労働時間及び雇用の動き」（令和2年10月分）

163 実質賃金指数－現金給与総額－（東京都）

（常雇規模30人以上）

（平成27年平均＝100）

| 産 業 | 平成27年 平均 | 28年 平均 | 29年 平均 | 30年 平均 | 31年・ 令和元年 平均 | 令和元年 10月 | 11月 | 12月 | 令和2年 1月 | 2月 |
|---------------------------|-------------|-----------|-----------|-----------|--------------------|-------------|-------|-------|------------|------|
| 調 査 産 業 計 | 100.0 | 100.2 | 100.8 | 100.8 | 99.5 | 80.9 | 87.4 | 179.7 | 81.1 | 79.5 |
| 対 前 年 同 月 比 (%) | △ 1.4 | 0.4 | 0.6 | 0.0 | △ 1.3 | △ 2.1 | △ 2.1 | 0.6 | △ 0.5 | 0.8 |
| 建 設 業 | 100.0 | 100.6 | 106.1 | 103.0 | 112.1 | 81.4 | 98.2 | 225.7 | 82.4 | 85.3 |
| 製 造 業 | 100.0 | 99.6 | 101.2 | 98.5 | 98.7 | 76.4 | 86.2 | 191.6 | 72.1 | 77.0 |
| 電気・ガス・熱供給・水道業 | 100.0 | 106.8 | 104.0 | 109.9 | 114.0 | 94.1 | 162.7 | 134.1 | 83.4 | 85.6 |
| 情 報 通 信 業 | 100.0 | 101.1 | 101.1 | 102.2 | 105.1 | 89.2 | 87.8 | 197.4 | 82.9 | 82.9 |
| 運 輸 業、郵 便 業 | 100.0 | 102.6 | 102.0 | 96.2 | 96.7 | 78.2 | 111.2 | 157.1 | 72.9 | 76.0 |
| 卸 売 業、小 売 業 | 100.0 | 101.1 | 105.2 | 116.3 | 104.9 | 84.3 | 90.7 | 205.7 | 82.7 | 84.1 |
| 金 融 業、保 険 業 | 100.0 | 96.8 | 96.5 | 99.1 | 101.4 | 76.3 | 81.8 | 169.3 | 102.1 | 82.3 |
| 不 動 産 業、物 品 賃 貸 業 | 100.0 | 102.1 | 106.4 | 106.9 | 103.2 | 80.9 | 80.5 | 211.6 | 83.9 | 77.0 |
| 学 術 研 究、専 門・技 術 サ ー ビ ス 業 | 100.0 | 103.2 | 99.6 | 99.5 | 103.3 | 89.5 | 87.7 | 178.1 | 79.4 | 82.4 |
| 宿 泊 業、飲 食 サ ー ビ ス 業 | 100.0 | 102.8 | 98.3 | 103.5 | 95.0 | 84.9 | 90.0 | 126.8 | 90.9 | 78.4 |
| 生 活 関 連 サ ー ビ ス 業、娯 楽 業 | 100.0 | 87.3 | 85.5 | 95.0 | 92.9 | 81.9 | 79.6 | 133.4 | 98.0 | 94.2 |
| 教 育、学 習 支 援 業 | 100.0 | 103.4 | 101.9 | 97.0 | 92.0 | 70.6 | 76.9 | 173.2 | 71.7 | 70.4 |
| 医 療、福 祉 | 100.0 | 95.9 | 97.0 | 99.2 | 94.9 | 81.6 | 81.4 | 163.2 | 83.7 | 82.0 |
| 複 合 サ ー ビ ス 事 業 | 100.0 | 104.8 | 99.3 | 107.2 | 95.1 | 80.8 | 72.8 | 189.6 | 72.8 | 72.3 |
| サ ー ビ ス 業 （他に分類されないもの） | 100.0 | 98.0 | 95.1 | 93.6 | 97.6 | 84.8 | 88.8 | 153.0 | 83.8 | 80.4 |

（つづき）

| 産 業 | 3月 | 4月 | 5月 | 6月 | 7月 | 8月 | 9月 | 10月 | 対前年 同月比 (%) |
|---------------------------|-------|-------|-------|-------|-------|-------|-------|-------|-------------------|
| 調 査 産 業 計 | 87.7 | 82.5 | 80.8 | 155.3 | 105.7 | 78.3 | 80.7 | 79.8 | - |
| 対 前 年 同 月 比 (%) | △ 2.2 | △ 1.0 | △ 5.4 | △ 2.0 | △ 1.9 | △ 2.2 | △ 0.6 | △ 1.4 | - |
| 建 設 業 | 89.7 | 87.7 | 80.2 | 218.2 | 114.0 | 78.7 | 78.1 | 77.4 | △ 4.9 |
| 製 造 業 | 88.7 | 75.6 | 74.0 | 145.4 | 118.5 | 72.8 | 74.3 | 72.5 | △ 5.1 |
| 電気・ガス・熱供給・水道業 | 88.7 | 98.0 | 143.7 | 158.2 | 82.0 | 83.3 | 83.5 | 84.8 | △ 9.9 |
| 情 報 通 信 業 | 86.1 | 86.1 | 83.6 | 171.7 | 107.0 | 82.4 | 82.7 | 82.9 | △ 7.1 |
| 運 輸 業、郵 便 業 | 72.9 | 72.1 | 75.0 | 110.1 | 84.7 | 65.9 | 70.9 | 72.3 | △ 7.5 |
| 卸 売 業、小 売 業 | 92.9 | 91.1 | 82.7 | 159.9 | 139.9 | 84.7 | 86.8 | 83.4 | △ 1.1 |
| 金 融 業、保 険 業 | 110.0 | 77.0 | 95.7 | 184.8 | 82.1 | 79.3 | 82.4 | 75.0 | △ 1.7 |
| 不 動 産 業、物 品 賃 貸 業 | 79.1 | 80.4 | 79.9 | 163.8 | 111.0 | 78.6 | 80.6 | 81.3 | 0.5 |
| 学 術 研 究、専 門・技 術 サ ー ビ ス 業 | 99.4 | 86.0 | 79.2 | 151.5 | 103.6 | 78.6 | 87.9 | 86.6 | △ 3.2 |
| 宿 泊 業、飲 食 サ ー ビ ス 業 | 80.6 | 70.9 | 69.4 | 92.5 | 87.4 | 76.1 | 79.9 | 78.1 | △ 8.0 |
| 生 活 関 連 サ ー ビ ス 業、娯 楽 業 | 101.8 | 98.0 | 87.3 | 146.7 | 106.3 | 90.9 | 97.9 | 104.7 | 27.8 |
| 教 育、学 習 支 援 業 | 79.0 | 83.6 | 77.1 | 169.5 | 83.7 | 68.0 | 70.8 | 73.9 | 4.7 |
| 医 療、福 祉 | 87.7 | 84.0 | 79.9 | 150.5 | 93.1 | 82.1 | 85.4 | 85.6 | 4.9 |
| 複 合 サ ー ビ ス 事 業 | 74.4 | 79.3 | 69.6 | 172.8 | 78.7 | 73.9 | 72.4 | 83.8 | 3.7 |
| サ ー ビ ス 業 （他に分類されないもの） | 84.1 | 85.3 | 81.8 | 129.2 | 100.3 | 84.4 | 83.6 | 85.0 | 0.2 |

資料：東京都総務局「東京都の賃金、労働時間及び雇用の動き」（令和2年10月分）

15 物 価 ・ 金 融

164 基準地価格（つづき）

（つづき）

（各年7月1日）

| 基準地 番 号 | 土地所在地（住居表示） | 平成28年 (千円/㎡) | 平成29年 (千円/㎡) | 平成30年 (千円/㎡) | 令和元年 (千円/㎡) | 令和2年 (千円/㎡) |
|------------|--------------|-----------------|-----------------|-----------------|----------------|----------------|
| 1 | 本駒込1丁目16番5号 | 778 | 820 | 875 | 933 | 954 |
| 2 | 西 片1丁目11番5号 | 938 | 980 | 1,050 | 1,120 | 1,140 |
| 3 | 本駒込5丁目56番11号 | (選定替) | (選定替) | 670 | 715 | 730 |
| 4 | 千駄木1丁目11番8号 | 787 | 830 | 890 | 950 | 972 |
| 5 | 白 山4丁目28番18号 | 747 | 789 | 847 | 906 | 927 |
| 6 | 本 郷5丁目14番5号 | 748 | 788 | 845 | 906 | 928 |
| 7 | 小石川5丁目17番12号 | (選定替) | (選定替) | (選定替) | (選定替) | 945 |
| 5-1 | 関 口1丁目44番5号 | 1,040 | 1,100 | 1,170 | 1,260 | 1,290 |
| 5-2 | 小石川1丁目3番21号 | 1,850 | 1,990 | 2,190 | 2,440 | 2,550 |
| 5-3 | 大 塚3丁目5番2号 | 1,120 | 1,190 | 1,270 | 1,380 | 1,410 |
| 5-4 | 本駒込5丁目4番6号 | 1,070 | 1,150 | 1,240 | 1,340 | 1,370 |
| 5-5 | 本 郷4丁目1番3号 | 1,750 | 1,880 | 2,020 | 2,200 | 2,260 |
| 5-6 | 湯 島1丁目11番10号 | 1,300 | 1,400 | 1,500 | 1,650 | 1,700 |
| 5-7 | 千駄木3丁目40番2号 | 1,040 | 1,120 | 1,210 | 1,300 | 1,330 |
| 5-8 | 本駒込2丁目9番5号 | 836 | 888 | 945 | 1,030 | 1,050 |
| 5-9 | 小石川5丁目3番4号 | 1,340 | 1,430 | 1,530 | 1,680 | 1,720 |
| 5-10 | 本駒込1丁目1番28号 | 1,120 | 1,190 | 1,280 | 1,380 | 1,410 |
| 5-11 | 小石川5丁目33番6号 | (選定替) | (選定替) | 860 | 930 | 950 |

資料：都市計画部都市計画課

165 東京都区部の消費者物価中分類指数

(1) 基本分類

(平成27年=100)

| 年次 | 総合 | 食料 | | | | | | | | | | | |
|-------------|--------------|--------------|--------------|--------------|--------------|--------------|--------------|--------------|-------------|--------------|--------------|-------------|--------------|
| | | | 穀類 | 魚介類 | 肉類 | 乳卵類 | 野菜・海藻 | 果物 | 油脂・調味料 | 菓子類 | 調理食品 | 飲料 | 酒類 |
| ウエイト | 10000 | 2496 | 177 | 191 | 203 | 112 | 294 | 103 | 97 | 212 | 298 | 130 | 110 |
| 平成26年 | 99.3 | 97.5 | 100.5 | 97.5 | 95.4 | 97.6 | 95.7 | 93.9 | 99.5 | 96.3 | 97.8 | 99.4 | 100.4 |
| 27 | 100.0 | 100.0 | 100.0 | 100.0 | 100.0 | 100.0 | 100.0 | 100.0 | 100.0 | 100.0 | 100.0 | 100.0 | 100.0 |
| 28 | 99.8 | 101.5 | 101.7 | 101.7 | 101.5 | 100.1 | 102.6 | 106.0 | 101.1 | 101.9 | 101.3 | 100.3 | 99.9 |
| 29 | 100.0 | 101.9 | 102.6 | 106.2 | 103.1 | 99.1 | 101.1 | 104.5 | 100.3 | 102.4 | 101.6 | 100.2 | 101.9 |
| 30 | 100.9 | 103.4 | 103.9 | 110.8 | 104.3 | 99.8 | 104.7 | 108.4 | 99.9 | 102.5 | 102.7 | 99.7 | 101.7 |
| 令和元年 | 101.7 | 104.1 | 105.1 | 113.2 | 104.8 | 101.7 | 100.9 | 111.2 | 99.6 | 105.5 | 103.5 | 99.9 | 101.2 |

(つづき)

| 年次 | 外食 | 住居 | | | | | | | | 家具・家事用品 | 家庭用耐久財 | 室内装備品 | 寝具類 |
|-------------|--------------|-------------|-------------|--------------|-------------|--------------|-------------|--------------|--------------|--------------|--------------|-------------|--------------|
| | | | 家賃 | 設備修繕・維持 | 光熱・水道 | 電気代 | ガス代 | 他の光熱 | 上下水道料 | | | | |
| ウエイト | 570 | 2595 | 2348 | 247 | 625 | 290 | 188 | 5 | 142 | 302 | 93 | 24 | 23 |
| 平成26年 | 97.9 | 100.3 | 100.4 | 98.8 | 102.7 | 103.1 | 104.2 | 121.0 | 99.1 | 99.5 | 99.6 | 98.4 | 99.4 |
| 27 | 100.0 | 100.0 | 100.0 | 100.0 | 100.0 | 100.0 | 100.0 | 100.0 | 100.0 | 100.0 | 100.0 | 100.0 | 100.0 |
| 28 | 100.9 | 99.7 | 99.8 | 98.8 | 89.8 | 88.6 | 84.0 | 84.2 | 100.0 | 100.0 | 99.4 | 98.9 | 99.9 |
| 29 | 101.1 | 99.3 | 99.3 | 98.9 | 91.1 | 91.3 | 83.8 | 95.9 | 100.0 | 99.9 | 99.7 | 99.8 | 102.8 |
| 30 | 101.9 | 99.4 | 99.4 | 98.6 | 94.9 | 96.8 | 87.6 | 108.3 | 100.0 | 99.4 | 98.6 | 98.7 | 102.3 |
| 令和元年 | 103.6 | 99.9 | 99.8 | 100.5 | 97.9 | 100.8 | 91.5 | 112.3 | 100.2 | 102.0 | 105.9 | 96.7 | 103.9 |

(つづき)

| 年次 | | | | 被服及び履物 | | | | | | 保健医療 | 医薬品・健康保持用摂取品 | 保健医療用品・器具 | 保健医療サービス |
|-------------|--------------|-------------|--------------|--------------|--------------|--------------|--------------|--------------|--------------|--------------|--------------|--------------|--------------|
| | 家事雑貨 | 家事用消耗品 | 家事サービス | | 衣料 | シャツ・セーター・下着類 | 履物類 | 他の被服類 | 被服関連サービス | | | | |
| ウエイト | 66 | 71 | 25 | 463 | 215 | 123 | 60 | 36 | 29 | 420 | 108 | 60 | 252 |
| 平成26年 | 99.5 | 99.4 | 100.3 | 99.1 | 99.2 | 99.5 | 99.4 | 96.7 | 99.1 | 98.8 | 98.3 | 98.6 | 99.1 |
| 27 | 100.0 | 100.0 | 100.0 | 100.0 | 100.0 | 100.0 | 100.0 | 100.0 | 100.0 | 100.0 | 100.0 | 100.0 | 100.0 |
| 28 | 102.9 | 98.5 | 99.6 | 100.7 | 100.0 | 100.4 | 104.2 | 100.6 | 100.5 | 100.9 | 99.6 | 101.6 | 101.4 |
| 29 | 103.6 | 95.9 | 99.4 | 101.2 | 100.2 | 100.9 | 104.9 | 101.8 | 100.9 | 101.6 | 98.3 | 102.0 | 103.0 |
| 30 | 104.3 | 95.3 | 99.4 | 101.7 | 100.3 | 104.0 | 102.2 | 101.5 | 101.9 | 103.4 | 98.5 | 102.6 | 105.8 |
| 令和元年 | 103.1 | 97.2 | 101.3 | 102.9 | 100.6 | 105.6 | 105.5 | 101.7 | 104.5 | 104.3 | 98.8 | 103.2 | 106.9 |

165 東京都区部の消費者物価中分類指数（つづき）

（つづき）

| 年次 | 交通・通信 | | | | 教育 | | | | 教養娯楽 | | | | |
|-------|-------|-------|---------|-------|-------|-------|------------|-------|-------|----------|--------|----------|----------|
| | 交通・通信 | 交通 | 自動車等関係費 | 通信 | 教育 | 授業料等 | 教科書・学習参考教材 | 補習教育 | 教養娯楽 | 教養娯楽用耐久財 | 教養娯楽用品 | 書籍・他の印刷物 | 教養娯楽サービス |
| ウエイト | 1038 | 293 | 402 | 342 | 494 | 385 | 7 | 102 | 1045 | 60 | 182 | 122 | 681 |
| 平成26年 | 100.5 | 98.0 | 103.3 | 99.7 | 98.8 | 98.9 | 98.8 | 98.9 | 98.2 | 95.7 | 98.5 | 98.7 | 98.3 |
| 27 | 100.0 | 100.0 | 100.0 | 100.0 | 100.0 | 100.0 | 100.0 | 100.0 | 100.0 | 100.0 | 100.0 | 100.0 | 100.0 |
| 28 | 98.8 | 99.7 | 98.0 | 99.0 | 100.9 | 100.8 | 100.4 | 101.0 | 101.5 | 101.3 | 101.7 | 100.3 | 101.7 |
| 29 | 98.3 | 99.5 | 100.1 | 95.3 | 101.2 | 101.0 | 101.0 | 101.8 | 102.0 | 97.9 | 101.2 | 100.8 | 102.7 |
| 30 | 98.8 | 99.6 | 102.5 | 93.9 | 101.7 | 101.6 | 101.1 | 102.1 | 103.2 | 96.4 | 101.7 | 101.8 | 104.5 |
| 令和元年 | 98.3 | 100.2 | 103.0 | 91.1 | 100.7 | 99.9 | 101.4 | 103.6 | 105.1 | 97.1 | 102.2 | 105.1 | 106.6 |

（つづき）

| 年次 | 諸雑費 | | | | | | エネルギー | 教育関係費 | 教養娯楽関係費 | 情報通信関係費 |
|-------|-------|---------|-------|--------|-------|-------|-------|-------|---------|---------|
| | 諸雑費 | 理美容サービス | 理美容用品 | 身の回り用品 | たばこ | 他の諸雑費 | | | | |
| ウエイト | 522 | 119 | 139 | 84 | 31 | 149 | 550 | 565 | 1198 | 397 |
| 平成26年 | 98.9 | 99.1 | 97.9 | 97.5 | 99.0 | 100.5 | 105.8 | 98.8 | 98.2 | 100.0 |
| 27 | 100.0 | 100.0 | 100.0 | 100.0 | 100.0 | 100.0 | 100.0 | 100.0 | 100.0 | 100.0 |
| 28 | 100.7 | 100.9 | 99.5 | 100.0 | 101.2 | 101.8 | 86.8 | 101.0 | 101.2 | 99.2 |
| 29 | 100.6 | 100.9 | 98.3 | 99.1 | 102.3 | 103.0 | 89.6 | 101.4 | 101.5 | 97.4 |
| 30 | 101.1 | 101.1 | 98.7 | 99.0 | 105.4 | 103.8 | 95.3 | 101.9 | 102.5 | 95.5 |
| 令和元年 | 101.6 | 102.2 | 98.5 | 101.7 | 112.1 | 101.8 | 98.4 | 101.3 | 104.2 | 93.8 |

資料：総務省統計局「消費者物価指数年報」

（2）財・サービス分類

（平成27年=100）

| 年次 | 総合 | 財 | | | | | サービス | | | 耐久消費財 | 半耐久消費財 | 非耐久消費財 | 公共料金 |
|-------|-------|-------|-------|------------|-------|-------|--------|--------|-------|-------|--------|--------|-------|
| | | 農水畜産物 | 工業製品 | 電気・都市ガス・水道 | 出版物 | サービス | 公共サービス | 一般サービス | | | | | |
| ウエイト | 10000 | 4319 | 678 | 2960 | 552 | 130 | 5681 | 1162 | 4518 | 484 | 709 | 3126 | 1748 |
| 平成26年 | 99.3 | 99.1 | 96.1 | 99.0 | 102.9 | 98.7 | 99.4 | 98.8 | 99.5 | 97.9 | 98.9 | 99.3 | 100.2 |
| 27 | 100.0 | 100.0 | 100.0 | 100.0 | 100.0 | 100.0 | 100.0 | 100.0 | 100.0 | 100.0 | 100.0 | 100.0 | 100.0 |
| 28 | 99.8 | 99.2 | 103.0 | 100.3 | 88.6 | 100.3 | 100.3 | 100.3 | 100.3 | 99.8 | 101.0 | 98.7 | 96.6 |
| 29 | 100.0 | 99.5 | 103.7 | 100.3 | 89.9 | 100.8 | 100.3 | 101.0 | 100.1 | 97.8 | 101.3 | 99.4 | 97.5 |
| 30 | 100.9 | 101.1 | 107.0 | 101.1 | 94.1 | 101.8 | 100.8 | 101.9 | 100.5 | 97.4 | 101.9 | 101.5 | 99.5 |
| 令和元年 | 101.7 | 102.3 | 106.2 | 102.1 | 97.5 | 104.9 | 101.3 | 101.8 | 101.2 | 99.1 | 102.7 | 102.7 | 100.7 |

資料：総務省統計局「消費者物価指数年報」

166 商 工 融 資 状 況

(1) 中小企業資金融資(総計)

(各年度末)

| 年 度 | 貸 付 | | 融 資 残 高 | | 利子補給額 |
|--------------|------------|------------------|--------------|-------------------|----------------|
| | 件 数 | 金 額 | 件 数 | 金 額 | |
| | | 千円 | | 千円 | 千円 |
| 平成27年度 | 533 | 3,553,278 | 3,575 | 11,987,050 | 215,522 |
| 28 | 474 | 3,313,840 | 3,148 | 10,699,250 | 170,161 |
| 29 | 482 | 3,077,940 | 2,747 | 9,658,501 | 137,726 |
| 30 | 497 | 3,223,073 | 2,398 | 8,939,696 | 118,662 |
| 令和元年度 | 487 | 3,410,020 | 2,459 | 10,587,278 | 105,290 |

(2) 中小企業資金融資(主な内訳)

ア 一般資金

(各年度末)

| 年 度 | 貸 付 | | 融 資 残 高 | | 利子補給額 | 融 資 限 度 額 | |
|--------------|-----------|----------------|------------|----------------|--------------|----------------------------------|----------------------------------|
| | 件 数 | 金 額 | 件 数 | 金 額 | | 運 転 資 金 | 設 備 資 金 |
| | | 千円 | | 千円 | 千円 | 千円 | 千円 |
| 平成27年度 | 36 | 297,850 | 150 | 668,642 | 2,011 | 12,000 (15,000) | 18,000 (20,000) |
| 28 | 34 | 267,300 | 153 | 688,561 | 1,787 | 12,000 (15,000) | 18,000 (20,000) |
| 29 | 27 | 221,000 | 134 | 587,133 | 1,509 | 12,000 (15,000) | 18,000 (20,000) |
| 30 | 29 | 227,600 | 122 | 552,963 | 1,264 | 12,000 (15,000) | 18,000 (20,000) |
| 令和元年度 | 25 | 216,200 | 109 | 517,294 | 1,167 | 12,000 (15,000) | 18,000 (20,000) |

注) () は、代表者が区民の場合。

イ 小規模企業資金

(各年度末)

| 年 度 | 貸 付 | | 融 資 残 高 | | 利子補給額 | 融 資 限 度 額 | |
|--------------|------------|----------------|------------|------------------|---------------|--------------|----------------|
| | 件 数 | 金 額 | 件 数 | 金 額 | | 千 円 | 千 円 |
| | | 千円 | | 千円 | 千円 | 千円 | 千円 |
| 平成27年度 | 153 | 646,080 | 523 | 1,128,817 | 13,611 | 6,000 | (7,500) |
| 28 | 108 | 443,200 | 497 | 1,095,883 | 12,416 | 6,000 | (7,500) |
| 29 | 142 | 522,520 | 499 | 1,096,698 | 11,438 | 6,000 | (7,500) |
| 30 | 164 | 662,400 | 501 | 1,200,627 | 11,368 | 6,000 | (7,500) |
| 令和元年度 | 133 | 518,690 | 500 | 1,130,204 | 11,962 | 6,000 | (7,500) |

注) () は、代表者が区民の場合。

166 商工融資状況（つづき）

ウ 緊急経済対策資金

（各年度末）

| 年 度 | 貸 付 | | 融 資 残 高 | | 利子補給額 | 融 資 限 度 額 | |
|--------------|------------|------------------|--------------|------------------|---------------|---------------|-----------------|
| | 件 数 | 金 額 | 件 数 | 金 額 | | | |
| | | 千円 | | 千円 | 千円 | 千円 | 千円 |
| 平成 27 年度 | 214 | 1,674,760 | 2,404 | 7,806,145 | 176,144 | 10,000 | (12,000) |
| 28 | 215 | 1,828,800 | 2,008 | 6,594,677 | 132,804 | 10,000 | (12,000) |
| 29 | 180 | 1,569,370 | 1,594 | 5,640,225 | 102,681 | 10,000 | (12,000) |
| 30 | 164 | 1,480,100 | 1,147 | 4,739,965 | 81,840 | 10,000 | (12,000) |
| 令和元年度 | 157 | 1,451,500 | 1,000 | 4,290,597 | 70,645 | 10,000 | (12,000) |

注) () は、代表者が区民の場合。

エ 短期運転資金

| 年 度 | 貸 付 | | 利子補給額 | 融資限度額 |
|--------------|----------|--------------|-----------|--------------|
| | 件 数 | 金 額 | | |
| | | 千円 | 千円 | 千円 |
| 平成 27 年度 | 4 | 12,000 | 39 | 3,000 |
| 28 | 3 | 9,000 | 45 | 3,000 |
| 29 | 2 | 6,000 | 49 | 3,000 |
| 30 | 1 | 1,000 | 7 | 3,000 |
| 令和元年度 | 1 | 3,000 | 11 | 3,000 |

資料：区民部経済課

167 金融機関の預金額及び貸出額

信用組合

| 年 度 | 本支店数 | 預 金 額 | 貸 出 額 | 預 貸 率 |
|--------------|----------|---------------|--------------|--------------|
| | | 百万円 | 百万円 | % |
| 平成 27 年度 | 1 | 11,665 | 7,752 | 66.45 |
| 28 | 1 | 11,412 | 7,496 | 65.68 |
| 29 | 1 | 11,057 | 6,700 | 60.59 |
| 30 | 1 | 10,571 | 6,027 | 57.01 |
| 令和元年度 | 1 | 10,618 | 5,439 | 51.22 |

注) 預貸率 = $\frac{\text{貸出額}}{\text{預金額}} \times 100$

資料：東京都信用組合協会

168 金 融 機 関 数

| 年 度 | 信 用 金 庫 | 商 工 組 合 庫 中 央 金 庫 | 信 用 組 合 | 労 働 金 庫 |
|------------------|-----------|----------------------|----------|----------|
| 平 成 27 年 度 | 9 | - | 1 | 1 |
| 28 | 9 | - | 1 | 1 |
| 29 | 9 | - | 1 | 1 |
| 30 | 9 | - | 1 | 1 |
| 令 和 元 年 度 | 10 | - | 1 | 1 |

資料：東京都信用金庫協会、商工組合中央金庫、東京都信用組合協会、中央労働金庫

◎ ホームページのご案内

本書の内容は、文京区のホームページでご覧になれます。
下記URLにアクセスしてください。

<https://www.city.bunkyo.lg.jp/kusejoho/toke/toukei.html>

令和3年3月

第53回 文京の統計

編集発行 文京区

区民部区民課調査統計係
東京都文京区春日一丁目16番21号
電話 03(5803)1172 (ダイヤルイン)