

## 平成 29 年度

# 決算審査特別委員会資料

資料 1	平成29年度各会計歳入歳出決算総括表……………	1 頁
資料 2	平成29年度一般会計財政収支の状況・歳入歳出額の推移・ 特別区税の推移……………	2 頁
資料 3	平成29年度一般会計決算額の財源別・目的別・性質別前年度 比較及び推移……………	4 頁
資料 4	平成29年度特別会計決算額の前年度比較……………	10 頁
資料 5	平成29年度各会計における流用及び予備費充当額調書……………	16 頁
資料 6	平成29年度不納欠損額及び収入未済額総括表……………	24 頁
資料 7	平成29年度補助金決算額の前年度比較……………	31 頁
資料 8	平成29年度工事請負契約一覧表(1,000万円以上)……………	36 頁
資料 9	地方債の状況……………	41 頁
資料 10	基金の状況……………	43 頁
資料 11	平成29年度決算額と国基準額との比較……………	44 頁
資料 12	平成29年度土地・建物に関する明細書……………	(別冊)
	【決算参考資料】平成29年度統一的な基準による財務書類……………	(別冊)

(注)

- 1 計数については、原則として表示単位未満を四捨五入し、端数調整をしていないため、合計数と一致しない場合があります。
- 2 収入率、増減率、構成比等は、原則として各表内計数により計算しています。

## 資料 1

## 平成29年度 各会計歳入歳出決算総括表

## 1 一般会計

区 分	金 額	前年度決算との比較		
		金 額	増 減 額	増減率
	円	円	円	%
歳入総額(収入済額) A	93,369,594,279	86,894,227,267	6,475,367,012	7.5
歳出総額(支出済額) B	87,987,348,254	83,723,469,993	4,263,878,261	5.1
歳入歳出差引額 A-B=C	5,382,246,025	3,170,757,274	2,211,488,751	69.7
翌年度へ繰越すべき財源 D	478,030,280	152,325,308	325,704,972	213.8
繰越明許費繰越額 (うち未収入特定財源)	1,284,465,000 (935,025,000)	783,149,000 (655,469,000)	501,316,000 (279,556,000)	64.0 42.6
事故繰越し繰越額 (うち未収入特定財源)	128,590,280 (0)	24,645,308 (0)	103,944,972 (0)	421.8 ---
実質収支額(繰越額) C-D=E	4,904,215,745	3,018,431,966	1,885,783,779	62.5

## 2 国民健康保険特別会計

区 分	金 額	前年度決算との比較		
		金 額	増 減 額	増減率
	円	円	円	%
歳入総額(収入済額) A	23,279,398,606	23,373,688,224	△ 94,289,618	△ 0.4
歳出総額(支出済額) B	22,024,680,687	22,041,374,414	△ 16,693,727	△ 0.1
歳入歳出差引額 A-B=C	1,254,717,919	1,332,313,810	△ 77,595,891	△ 5.8
翌年度へ繰越すべき財源 D	0	0	0	---
実質収支額(繰越額) C-D=E	1,254,717,919	1,332,313,810	△ 77,595,891	△ 5.8

## 3 介護保険特別会計

区 分	金 額	前年度決算との比較		
		金 額	増 減 額	増減率
	円	円	円	%
歳入総額(収入済額) A	15,177,807,213	14,778,030,472	399,776,741	2.7
歳出総額(支出済額) B	14,877,370,956	14,490,878,601	386,492,355	2.7
歳入歳出差引額 A-B=C	300,436,257	287,151,871	13,284,386	4.6
翌年度へ繰越すべき財源 D	0	0	0	---
実質収支額(繰越額) C-D=E	300,436,257	287,151,871	13,284,386	4.6

## 4 後期高齢者医療特別会計

区 分	金 額	前年度決算との比較		
		金 額	増 減 額	増減率
	円	円	円	%
歳入総額(収入済額) A	4,910,826,012	4,813,241,302	97,584,710	2.0
歳出総額(支出済額) B	4,786,302,626	4,737,423,940	48,878,686	1.0
歳入歳出差引額 A-B=C	124,523,386	75,817,362	48,706,024	64.2
翌年度へ繰越すべき財源 D	0	0	0	---
実質収支額(繰越額) C-D=E	124,523,386	75,817,362	48,706,024	64.2

資料 2

平成29年度 一般会計財政収支の状況・歳入歳出額

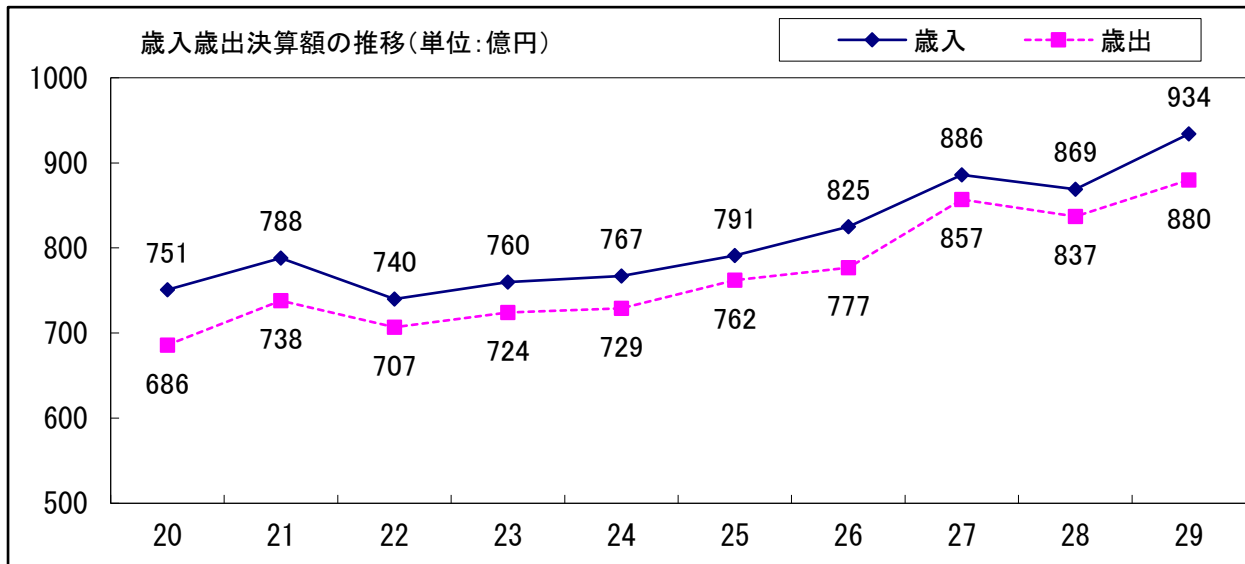
1 財政収支の状況

年度	歳入 A	歳出 B	形式収支 A-B=C	翌年度へ繰越すべき財源 D	実質収支 C-D=E	実質収支率
	円	円	円	円	円	%
25	79,067,701,822	76,201,106,201	2,866,595,621	0	2,866,595,621	5.9
26	82,457,144,362	77,731,756,525	4,725,387,837	113,454,560	4,611,933,277	9.1
27	88,635,612,315	85,684,967,302	2,950,645,013	24,162,000	2,926,483,013	5.3
28	86,894,227,267	83,723,469,993	3,170,757,274	152,325,308	3,018,431,966	5.5
29	93,369,594,279	87,987,348,254	5,382,246,025	478,030,280	4,904,215,745	9.0

2 歳入歳出の推移

区分	年度	平成 20 年度		平成 21 年度		平成 22 年度	
		円	%	円	%	円	%
歳入		75,078,711,142	2.2	78,752,832,030	4.9	73,965,922,694	△ 6.1
歳出		68,561,460,194	△ 2.1	73,811,607,050	7.7	70,691,651,531	△ 4.2

区分	年度	平成 25 年度		平成 26 年度		平成 27 年度	
		円	%	円	%	円	%
歳入		79,067,701,822	3.1	82,457,144,362	4.3	88,635,612,315	7.5
歳出		76,201,106,201	4.5	77,731,756,525	2.0	85,684,967,302	10.2



3 特別区税の推移

区分	年度	平成 25 年度		平成 26 年度		平成 27 年度	
		円	%	円	%	円	%
特別区民税		27,384,735,932	1.8	28,845,128,998	5.3	29,719,636,164	3.0
特別区税総額		28,780,298,289	2.1	30,171,047,555	4.8	31,005,119,627	2.8

の推移・特別区税の推移

前年度実質収支 F	単年度収支 E-F=G	基金積立金 H	繰上償還金 I	基金取崩し額 J	実質単年度収支 G+H+I-J=K
円	円	円	円	円	円
3,686,326,614	△ 819,730,993	1,909,107,651	0	2,303,390,000	△ 1,214,013,342
2,866,595,621	1,745,337,656	3,861,397,625	0	0	5,606,735,281
4,611,933,277	△ 1,685,450,264	2,368,992,988	0	1,903,727,000	△ 1,220,184,276
2,926,483,013	91,948,953	2,741,567,227	0	2,728,807,000	104,709,180
3,018,431,966	1,885,783,779	1,851,227,495	0	3,928,000,000	△ 190,988,726

平成 23 年度		平成 24 年度	
円	%	円	%
76,021,386,867	2.8	76,699,959,384	0.9
72,435,019,944	2.5	72,947,606,020	0.7

平成 28 年度		平成 29 年度	
円	%	円	%
86,894,227,267	△ 2.0	93,369,594,279	7.5
83,723,469,993	△ 2.3	87,987,348,254	5.1

平成 28 年度		平成 29 年度	
円	%	円	%
30,780,466,858	3.6	31,732,656,531	3.1
32,006,231,513	3.2	32,878,684,706	2.7

## 資料 3

## 平成 29 年度 一般会計決算額の財源別・

## 1 財源別内訳

(歳入)

科 目 (款)	平成 29 年 度						
	予 算 現 額	調 定 額	収 入 済 額	構 成 比	収 入 率		
					対 予 算	対 調 定	
	千円	千円	千円	%	%	%	
※ 1 特 別 区 税	32,814,564	33,181,979	32,878,685	35.2	100.2	99.1	
(1) 特 別 区 民 税	31,695,089	32,034,043	31,732,657	34.0	100.1	99.1	
(2) 軽 自 動 車 税	54,334	57,898	55,990	0.1	103.0	96.7	
(3) 特 別 区 た ば こ 税	1,039,752	1,063,421	1,063,421	1.1	102.3	100.0	
(4) 入 湯 税	25,389	26,617	26,617	0.0	104.8	100.0	
※ 2 利 子 割 交 付 金	90,000	128,166	128,166	0.1	142.4	100.0	
※ 3 配 当 割 交 付 金	350,000	529,145	529,145	0.6	151.2	100.0	
※ 4 株 式 等 譲 渡 所 得 割 交 付 金	220,000	532,855	532,855	0.6	242.2	100.0	
※ 5 自 動 車 取 得 税 交 付 金	110,000	152,182	152,182	0.2	138.3	100.0	
※ 6 地 方 譲 与 税	240,000	266,300	266,300	0.3	111.0	100.0	
※ 7 地 方 消 費 税 交 付 金	5,400,000	5,944,127	5,944,127	6.4	110.1	100.0	
※ 8 地 方 特 例 交 付 金	50,000	54,955	54,955	0.1	109.9	100.0	
※ 9 特 別 区 交 付 金	16,600,000	17,085,541	17,085,541	18.3	102.9	100.0	
10 交 通 安 全 対 策 特 別 交 付 金	16,000	17,651	17,651	0.0	110.3	100.0	
11 分 担 金 及 び 負 担 金	1,874,998	1,778,735	1,752,274	1.9	93.5	98.5	
12 使 用 料 及 び 手 数 料	1,955,875	1,984,568	1,962,626	2.1	100.3	98.9	
13 国 庫 支 出 金	11,917,731	11,152,571	11,152,571	11.9	93.6	100.0	
14 都 支 出 金	6,009,147	5,962,684	5,962,684	6.4	99.2	100.0	
15 財 産 収 入	584,415	595,118	595,118	0.6	101.8	100.0	
※ うち、株式会社東京ドーム 株 式 配 当 金	430	431	431	0.0	100.2	100.0	
※ うち、東京ケーブルネットワーク 株 式 会 社 株 式 配 当 金	320	320	320	0.0	100.0	100.0	
16 繰 入 金	8,550,909	8,550,907	8,550,907	9.1	100.0	100.0	
※ うち、財政調整基金繰入金	3,928,000	3,928,000	3,928,000	4.2	100.0	100.0	
※ うち、国民健康保険 特 別 会 計 繰 入 金	1,256,160	1,256,160	1,256,160	1.3	100.0	100.0	
※ うち、介護保険特別会計繰入金	150,275	150,273	150,273	0.2	100.0	100.0	
※ うち、後期高齢者医療 特 別 会 計 繰 入 金	67,812	67,812	67,812	0.1	100.0	100.0	
※ 17 繰 越 金	3,170,757	3,170,757	3,170,757	3.4	100.0	100.0	
18 諸 収 入	2,000,138	2,689,266	2,088,217	2.2	104.4	77.7	
※ うち、競馬組合配分金	260,726	158,766	158,766	0.2	60.9	100.0	
19 寄 付 金	162,039	178,720	178,720	0.2	110.3	100.0	
20 特 別 区 債	368,000	366,114	366,114	0.4	99.5	100.0	
合 計	92,484,573	94,322,342	93,369,594	100	101.0	99.0	
財 源 別	一 般 財 源	64,709,044	66,607,770	66,304,476	71.0	102.5	99.5
	特 定 財 源	27,775,529	27,714,572	27,065,119	29.0	97.4	97.7

(注) ※は、一般財源です。

目的別・性質別前年度比較及び推移

平成 28 年 度				比 較			
予 算 現 額	調 定 額	収 入 済 額	構 成 比	収 入 率		収 入 済 額	
				対 予 算	対 調 定	増 減 額	増 減 率
千円	千円	千円	%	%	%	千円	%
31,710,744	32,404,057	32,006,232	36.8	100.9	98.8	872,453	2.7
30,468,631	31,174,442	30,780,467	35.4	101.0	98.7	952,190	3.1
50,656	58,428	54,577	0.1	107.7	93.4	1,413	2.6
1,161,868	1,142,677	1,142,678	1.3	98.3	100.0	△ 79,257	△ 6.9
29,589	28,510	28,510	0.0	96.4	100.0	△ 1,893	△ 6.6
100,000	118,320	118,320	0.1	118.3	100.0	9,846	8.3
450,000	386,865	386,865	0.5	86.0	100.0	142,280	36.8
400,000	226,061	226,061	0.3	56.5	100.0	306,794	135.7
115,000	121,236	121,236	0.1	105.4	100.0	30,946	25.5
240,000	267,275	267,275	0.3	111.4	100.0	△ 975	△ 0.4
5,500,000	5,739,023	5,739,023	6.6	104.3	100.0	205,104	3.6
50,525	50,525	50,525	0.1	100.0	100.0	4,430	8.8
16,700,000	17,156,367	17,156,367	19.8	102.7	100.0	△ 70,826	△ 0.4
17,000	19,186	19,186	0.0	112.9	100.0	△ 1,535	△ 8.0
1,747,448	1,676,835	1,653,011	1.9	94.6	98.6	99,263	6.0
1,968,720	1,971,984	1,948,104	2.2	99.0	98.8	14,522	0.7
10,405,790	9,434,531	9,434,531	10.9	90.7	100.0	1,718,040	18.2
5,107,362	4,865,929	4,865,929	5.6	95.3	100.0	1,096,755	22.5
1,002,798	930,574	930,574	1.1	92.8	100.0	△ 335,456	△ 36.0
369	369	369	0.0	100.0	100.0	62	16.8
480	480	480	0.0	100.0	100.0	△ 160	△ 33.3
7,057,480	7,057,477	7,057,477	8.1	100.0	100.0	1,493,430	21.2
2,728,807	2,728,807	2,728,807	3.1	100.0	100.0	1,199,193	43.9
1,030,559	1,030,559	1,030,559	1.2	100.0	100.0	225,601	21.9
162,686	162,683	162,683	0.2	100.0	100.0	△ 12,410	△ 7.6
67,280	67,280	67,280	0.1	100.0	100.0	532	0.8
2,950,646	2,950,645	2,950,645	3.4	100.0	100.0	220,112	7.5
1,900,301	2,410,720	1,860,855	2.1	97.9	77.2	227,362	12.2
270,794	267,806	267,806	0.3	98.9	100.0	△ 109,040	△ 40.7
99,353	102,010	102,010	0.1	102.7	100.0	76,710	75.2
---	---	---	---	---	---	366,114	皆増
87,523,167	87,889,622	86,894,227	100	99.3	98.9	6,475,367	7.5
62,477,890	63,678,359	63,280,534	72.8	101.3	99.4	3,023,942	4.8
25,045,277	24,211,262	23,613,694	27.2	94.3	97.5	3,451,425	14.6

## 2 目的別内訳 (歳出)

科 目 (款)	平成 29 年 度					
	予 算 現 額	支 出 済 額	翌年度繰越額	不 用 額	執行率	構成比
	千円	千円	千円	千円	%	%
1 議 会 費	650,507	642,937	0	7,570	98.8	0.7
2 総 務 費	10,644,965	10,200,957	0	444,008	95.8	11.6
3 区 民 費	3,182,296	3,018,412	0	163,884	94.9	3.4
4 産 業 経 済 費	552,299	506,389	0	45,910	91.7	0.6
5 民 生 費	40,415,248	38,874,570	239,218	1,301,460	96.2	44.2
6 衛 生 費	4,244,396	4,085,944	0	158,452	96.3	4.7
7 都 市 整 備 費	3,911,440	2,834,741	1,009,587	67,112	72.5	3.2
8 土 木 費	4,932,038	4,463,430	164,250	304,358	90.5	5.1
9 資 源 環 境 費	3,478,791	3,417,239	0	61,552	98.2	3.9
10 教 育 費	16,284,791	15,864,110	0	420,681	97.4	18.0
11 諸 支 出 金	4,087,802	4,078,620	0	9,182	99.8	4.6
12 予 備 費	100,000	0	0	100,000	0.0	0.0
合 計	92,484,573	87,987,348	1,413,055	3,084,170	95.1	100

## 3 性質別内訳 (歳出)

区 分	平成 29 年 度			平成 28 年 度			増 減 額
	決 算 額	構成比	増減率	決 算 額	構成比	増減率	
	千円	%	%	千円	%	%	千円
消 費 的 経 費	60,592,661	68.9	3.3	58,670,809	70.1	5.6	1,921,852
人 件 費	19,098,387	21.7	△ 2.2	19,518,775	23.3	3.9	△ 420,388
物 件 費	17,496,544	19.9	3.7	16,875,907	20.2	8.5	620,637
維 持 補 修 費	513,509	0.6	8.0	475,635	0.6	1.8	37,874
扶 助 費 等	17,708,505	20.1	8.5	16,322,922	19.5	4.3	1,385,583
補 助 費 等	5,775,716	6.6	5.4	5,477,570	6.5	6.9	298,146
投 資 的 経 費	10,542,127	12.0	8.5	9,718,041	11.6	△ 5.2	824,086
そ の 他 ※	16,852,560	19.1	9.9	15,334,620	18.3	△ 22.7	1,517,940
合 計	87,987,348	100	5.1	83,723,470	100	△ 2.3	4,263,878

(注)※その他の内訳は、右表のとおりです。

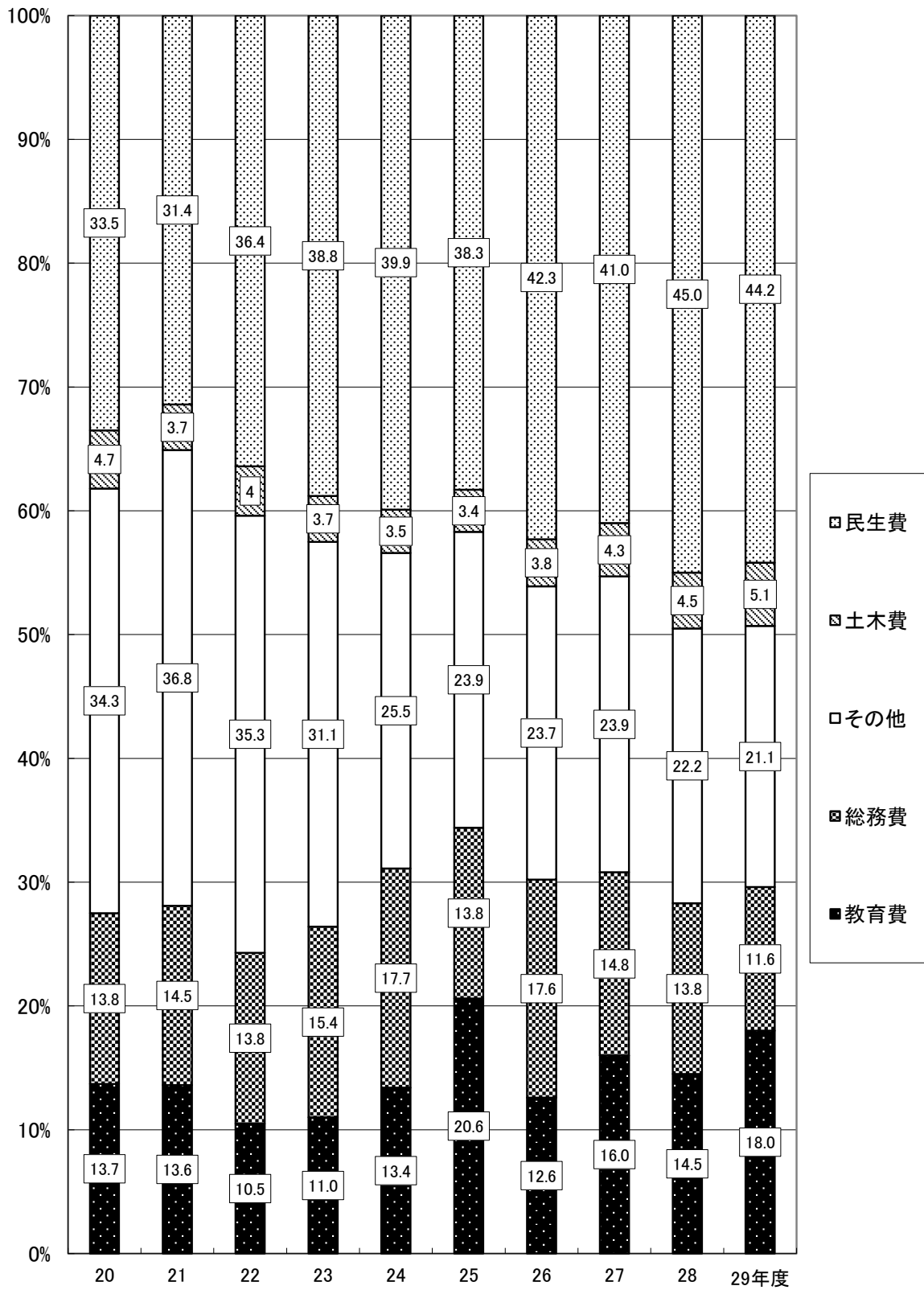


平成 28 年 度						比 較	
予 算 現 額	支 出 済 額	翌年度繰越額	不 用 額	執行率	構成比	支 出 済 額	
						増 減 額	増減率
千円	千円	千円	千円	%	%	千円	%
659,868	649,332	0	10,536	98.4	0.8	△ 6,395	△ 1.0
12,021,948	11,516,679	24,645	480,624	95.8	13.8	△ 1,315,722	△ 11.4
3,030,439	2,870,269	15,457	144,713	94.7	3.4	148,143	5.2
588,368	540,939	0	47,429	91.9	0.6	△ 34,550	△ 6.4
38,726,177	37,691,853	0	1,034,324	97.3	45.0	1,182,717	3.1
3,924,341	3,750,649	0	173,692	95.6	4.5	335,295	8.9
2,559,427	1,722,564	767,692	69,171	67.3	2.1	1,112,177	64.6
4,053,901	3,761,028	0	292,873	92.8	4.5	702,402	18.7
3,370,239	3,310,685	0	59,554	98.2	3.9	106,554	3.2
12,606,939	12,123,473	0	483,466	96.2	14.5	3,740,637	30.9
5,881,520	5,785,999	0	95,521	98.4	6.9	△ 1,707,379	△ 29.5
100,000	0	0	100,000	0.0	0.0	0	---
87,523,167	83,723,470	807,794	2,991,903	95.7	100	4,263,878	5.1

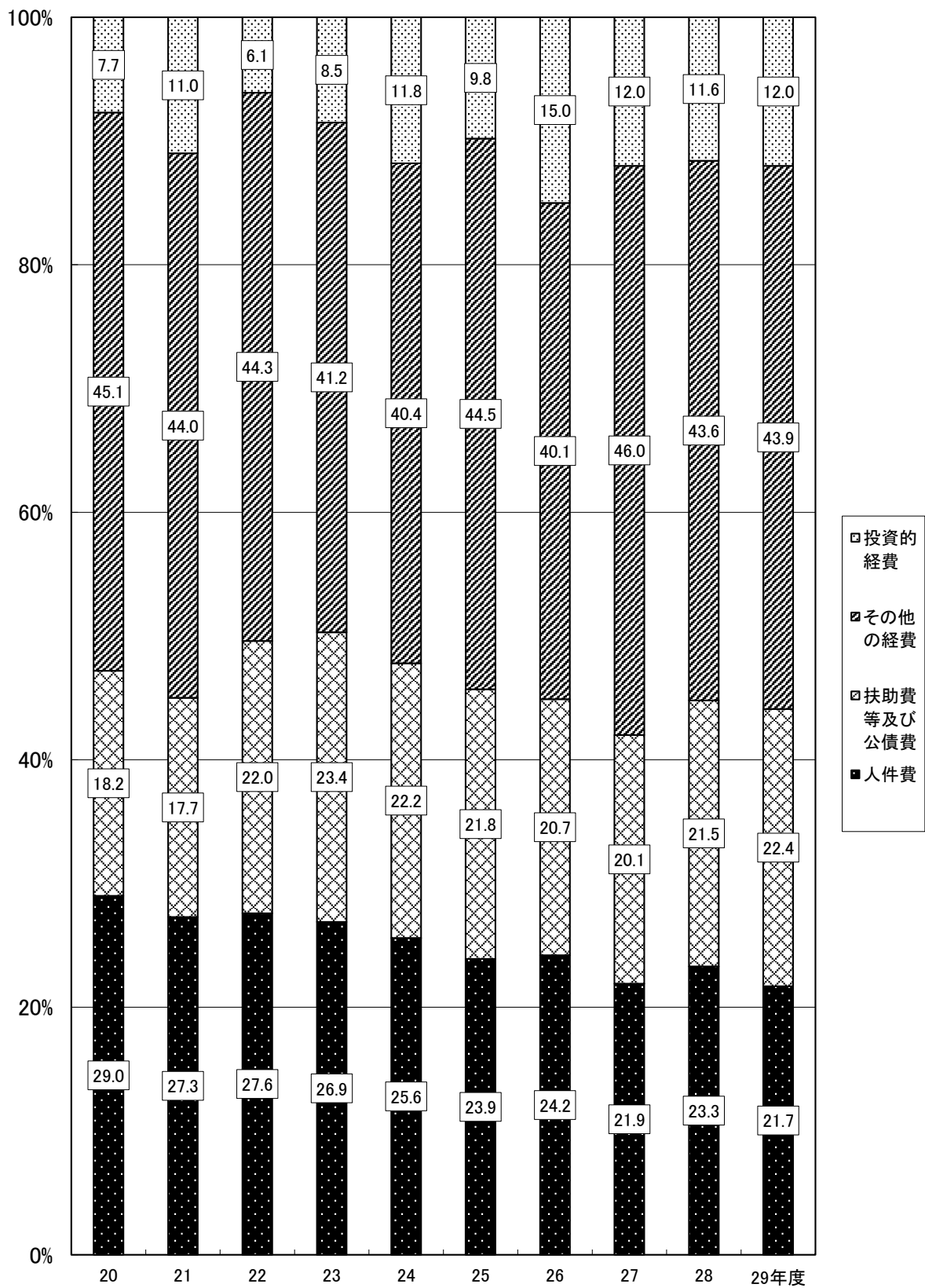
(性質別内訳その他の内訳)

区 分	平成 29 年 度			平成 28 年 度			増 減 額
	決 算 額	構成比	増減率	決 算 額	構成比	増減率	
	千円	%	%	千円	%	%	千円
公 債 費	1,998,460	2.3	19.6	1,670,700	2.0	10.1	327,760
積 立 金	7,602,428	8.6	28.1	5,935,036	7.1	△ 45.0	1,667,392
投資及び出資金・貸付金	5,172	0.0	△ 53.6	11,140	0.0	△ 38.3	△ 5,968
国民健康保険特別会計繰出金	2,710,621	3.1	△ 15.9	3,224,969	3.8	3.1	△ 514,348
介護保険特別会計繰出金	2,525,847	2.8	1.1	2,498,172	3.0	△ 0.9	27,675
後期高齢者医療特別会計繰出金	2,010,032	2.3	0.8	1,994,603	2.4	6.8	15,429
合 計	16,852,560	19.1	9.9	15,334,620	18.3	△ 22.7	1,517,940

#### 4 目的別歳出構成比の推移



5 性質別歳出構成比の推移



## 資料 4

## 平成 29 年 度 特 別 会 計

## 1 国民健康保険特別会計

(歳 入)

科 目 (款)	平 成 29 年 度					
	予算現額	調 定 額	収入済額	構 成 比	収 入 率	
					対予算	対調定
	千円	千円	千円	%	%	%
1 国民健康保険料	5,529,823	6,697,638	5,562,663	23.9	100.6	83.1
2 一部負担金	2	0	0	0.0	0.0	---
3 使用料及び手数料	18	50	50	0.0	277.8	100.0
4 国庫支出金	3,616,483	4,062,728	4,062,728	17.5	112.3	100.0
5 療養給付費等交付金	210,515	213,647	213,647	0.9	101.5	100.0
6 前期高齢者交付金	3,237,899	3,237,900	3,237,900	13.9	100.0	100.0
7 都支出金	866,756	1,089,946	1,089,946	4.7	125.8	100.0
8 共同事業交付金	5,042,599	5,032,023	5,032,023	21.6	99.8	100.0
9 繰入金	2,710,621	2,710,621	2,710,621	11.6	100.0	100.0
10 繰越金	1,332,314	1,332,314	1,332,314	5.7	100.0	100.0
11 諸収入	20,181	77,871	37,506	0.2	185.8	48.2
合 計	22,567,211	24,454,739	23,279,399	100	103.2	95.2

(歳 出)

科 目 (款)	平 成 29 年 度					
	予算現額	支出済額	翌年度繰越額	不 用 額	執行率	構成比
	千円	千円	千円	千円	%	%
1 総務費	564,379	554,787	0	9,592	98.3	2.5
2 保険給付費	11,691,419	11,326,273	0	365,146	96.9	51.4
3 後期高齢者支援金等	2,515,808	2,515,808	0	0	100.0	11.4
4 前期高齢者納付金等	9,059	9,058	0	0	100.0	0.0
5 老人保健拠出金	74	47	0	27	63.5	0.0
6 介護納付金	1,050,552	1,050,552	0	0	100.0	4.8
7 共同事業拠出金	5,132,674	5,031,512	0	101,162	98.0	22.9
8 保健事業費	184,074	170,586	0	13,488	92.7	0.8
9 諸支出金	1,371,668	1,366,058	0	5,610	99.6	6.2
10 予備費	47,504	0	0	47,504	0.0	0.0
合 計	22,567,211	22,024,681	0	542,530	97.6	100

## 決算額の前年度比較

平成 28 年 度						比 較	
予算現額	調定額	収入済額	構成比	収入率		収入済額	
				対予算	対調定	増減額	増減率
千円	千円	千円	%	%	%	千円	%
5,509,304	6,672,191	5,504,605	23.6	99.9	82.5	58,058	1.1
2	0	0	0.0	0.0	---	0	---
18	51	51	0.0	283.3	100.0	△ 1	△ 2.0
3,689,206	3,948,849	3,948,849	16.9	107.0	100.0	113,879	2.9
317,846	298,865	298,865	1.3	94.0	100.0	△ 85,218	△ 28.5
2,943,791	2,943,791	2,943,791	12.6	100.0	100.0	294,109	10.0
927,587	1,128,767	1,128,767	4.8	121.7	100.0	△ 38,821	△ 3.4
5,300,060	5,197,169	5,197,169	22.2	98.1	100.0	△ 165,146	△ 3.2
3,224,969	3,224,969	3,224,969	13.8	100.0	100.0	△ 514,348	△ 15.9
1,104,721	1,104,721	1,104,721	4.7	100.0	100.0	227,593	20.6
17,514	46,928	21,902	0.1	125.1	46.7	15,604	71.2
23,035,018	24,566,300	23,373,688	100	101.5	95.1	△ 94,289	△ 0.4

平成 28 年 度						比 較	
予算現額	支出済額	翌年度繰越額	不用額	執行率	構成比	支出済額	
						増減額	増減率
千円	千円	千円	千円	%	%	千円	%
410,683	392,915	0	17,768	95.7	1.8	161,872	41.2
12,200,120	11,529,839	0	670,281	94.5	52.3	△ 203,566	△ 1.8
2,545,113	2,545,112	0	1	100.0	11.5	△ 29,304	△ 1.2
1,877	1,876	0	1	99.9	0.0	7,182	382.8
74	74	0	0	100.0	0.0	△ 27	△ 36.5
1,053,782	1,053,782	0	0	100.0	4.8	△ 3,230	△ 0.3
5,425,415	5,199,737	0	225,678	95.8	23.6	△ 168,225	△ 3.2
178,346	158,219	0	20,127	88.7	0.7	12,367	7.8
1,169,608	1,159,822	0	9,786	99.2	5.5	206,236	17.8
50,000	0	0	50,000	0.0	0.0	0	---
23,035,018	22,041,374	0	993,644	95.7	100	△ 16,693	△ 0.1

## 2 介護保険特別会計

(歳入)

科 目 (款)	平成29年度					
	予算現額	調定額	収入済額	構成比	収入率	
					対予算	対調定
	千円	千円	千円	%	%	%
1 保険料	3,370,258	3,531,468	3,373,095	22.2	100.1	95.5
2 使用料及び手数料	2	6	6	0.0	300.0	100.0
3 国庫支出金	3,015,078	3,074,555	3,074,555	20.3	102.0	100.0
4 支払基金交付金	3,864,680	3,799,768	3,799,768	25.0	98.3	100.0
5 都支出金	2,080,545	2,076,269	2,076,269	13.7	99.8	100.0
6 財産収入	868	868	868	0.0	100.0	100.0
7 繰入金	2,525,847	2,525,847	2,525,847	16.6	100.0	100.0
8 繰越金	287,152	287,152	287,152	1.9	100.0	100.0
9 諸収入	39,674	40,264	40,248	0.3	101.4	100.0
合計	15,184,104	15,336,197	15,177,807	100	100.0	99.0

(歳出)

科 目 (款)	平成29年度					
	予算現額	支出済額	翌年度繰越額	不用額	執行率	構成比
	千円	千円	千円	千円	%	%
1 総務費	624,953	599,948	0	25,005	96.0	4.0
2 保険給付費	13,444,536	13,215,512	0	229,024	98.3	88.8
3 地域支援事業費	753,507	721,075	0	32,432	95.7	4.9
4 基金積立金	92,083	92,082	0	1	100.0	0.6
5 諸支出金	249,025	248,754	0	271	99.9	1.7
6 予備費	20,000	0	0	20,000	0.0	0.0
合計	15,184,104	14,877,371	0	306,733	98.0	100

平成 28 年 度						比 較	
予算現額	調定額	収入済額	構成比	収入率		収入済額	
				対予算	対調定	増減額	増減率
千円	千円	千円	%	%	%	千円	%
3,322,544	3,486,900	3,330,937	22.6	100.3	95.5	42,158	1.3
2	6	6	0.0	300.0	100.0	0	0.0
2,914,398	2,932,005	2,932,005	19.8	100.6	100.0	142,550	4.9
3,708,972	3,639,620	3,639,620	24.6	98.1	100.0	160,148	4.4
1,995,307	1,991,796	1,991,796	13.5	99.8	100.0	84,473	4.2
880	880	880	0.0	100.0	100.0	△ 12	△ 1.4
2,498,172	2,498,172	2,498,172	16.9	100.0	100.0	27,675	1.1
338,553	338,552	338,552	2.3	100.0	100.0	△ 51,400	△ 15.2
45,950	46,083	46,061	0.3	100.2	100.0	△ 5,813	△ 12.6
14,824,778	14,934,014	14,778,030	100.0	99.7	99.0	399,777	2.7

平成 28 年 度						比 較	
予算現額	支出済額	翌年度繰越額	不用額	執行率	構成比	支出済額	
						増減額	増減率
千円	千円	千円	千円	%	%	千円	%
656,741	636,259	0	20,482	96.9	4.4	△ 36,311	△ 5.7
13,239,631	12,974,848	0	264,783	98.0	89.5	240,664	1.9
467,584	440,919	0	26,665	94.3	3.1	280,156	63.5
162,553	162,552	0	1	100.0	1.1	△ 70,470	△ 43.4
278,269	276,300	0	1,969	99.3	1.9	△ 27,546	△ 10.0
20,000	0	0	20,000	0.0	0.0	0	---
14,824,778	14,490,879	0	333,899	97.7	100	386,492	2.7

### 3 後期高齢者医療特別会計

(歳入)

科 目 (款)	平成29年度					
	予算現額	調定額	収入済額	構成比	収入率	
					対予算	対調定
	千円	千円	千円	%	%	%
1 後期高齢者医療保険料	2,679,060	2,756,890	2,692,502	54.8	100.5	97.7
2 使用料及び手数料	2	2	2	0.0	100.0	100.0
3 広域連合支出金	913	500	500	0.0	54.8	100.0
4 繰入金	2,010,034	2,010,032	2,010,032	40.9	100.0	100.0
5 繰越金	75,818	75,817	75,817	1.6	100.0	100.0
6 諸収入	126,783	131,972	131,972	2.7	104.1	100.0
合計	4,892,610	4,975,214	4,910,826	100	100.4	98.7

(歳出)

科 目 (款)	平成29年度					
	予算現額	支出済額	翌年度繰越額	不用額	執行率	構成比
	千円	千円	千円	千円	%	%
1 総務費	118,673	117,542	0	1,131	99.0	2.5
2 保険給付費	79,212	75,250	0	3,962	95.0	1.6
3 広域連合納付金	4,444,251	4,398,828	0	45,423	99.0	91.9
4 保健事業費	120,362	116,469	0	3,893	96.8	2.4
5 諸支出金	80,112	78,213	0	1,899	97.6	1.6
6 予備費	50,000	0	0	50,000	0.0	0.0
合計	4,892,610	4,786,303	0	106,307	97.8	100



平成 28 年 度						比 較	
予算現額	調定額	収入済額	構成比	収入率		収入済額	
				対予算	対調定	増減額	増減率
千円	千円	千円	%	%	%	千円	%
2,600,122	2,674,609	2,607,243	54.2	100.3	97.5	85,259	3.3
2	0	0	0.0	0.0	---	2	---
566	440	440	0.0	77.7	100.0	60	13.6
1,994,603	1,994,603	1,994,603	41.4	100.0	100.0	15,429	0.8
84,617	84,616	84,616	1.8	100.0	100.0	△ 8,799	△ 10.4
128,729	126,339	126,339	2.6	98.1	100.0	5,633	4.5
4,808,639	4,880,607	4,813,241	100	100.1	98.6	97,585	2.0

平成 28 年 度						比 較	
予算現額	支出済額	翌年度繰越額	不用額	執行率	構成比	支出済額	
						増減額	増減率
千円	千円	千円	千円	%	%	千円	%
132,769	131,719	0	1,050	99.2	2.8	△ 14,177	△ 10.8
84,000	74,900	0	9,100	89.2	1.6	350	0.5
4,343,589	4,340,335	0	3,254	99.9	91.6	58,493	1.3
119,801	111,998	0	7,803	93.5	2.4	4,471	4.0
78,480	78,472	0	8	100.0	1.6	△ 259	△ 0.3
50,000	0	0	50,000	0.0	0.0	0	---
4,808,639	4,737,424	0	71,215	98.5	100	48,879	1.0

## 資料 5

## 平成 29 年度 各会計における流用及び予備費充当額調書

一般会計

(単位:円)

流用及び予備費充当によって増額					流用によって減額					事項別	
款	項	目	節	流用金額	予備費充当額	款	項	目	節	流用金額	明細書の頁
1	議会費					1	議会費				頁
	1	議会費					1	議会費			
		1	議会費					1	議会費		
			13 委託料	237,600					9 旅費	237,600	
			13 "	191,700					18 備品購入費	191,700	
2	総務費					2	総務費				
	1	総務管理費					1	総務管理費			
		1	一般管理費					1	一般管理費		
			11 需用費	175,040					13 委託料	175,040	
			12 役務費	44,340					11 需用費	44,340	
			12 "	34,560					13 委託料	34,560	
			14 使用料及び賃借料	52,264					11 需用費	52,264	
			14 "	115					13 委託料	115	
			14 "	100,000					19 負担金補助及び交付金	100,000	
			18 備品購入費	26,376					8 報償費	26,376	
			18 "	30,000					11 需用費	30,000	
			19 負担金補助及び交付金	200,000					1 報酬	200,000	
			19 "	1,030,000					8 報償費	1,030,000	
			19 "	130,000					9 旅費	130,000	
			19 "	870,000					11 需用費	870,000	
			19 "	470,000					12 役務費	470,000	
			19 "	3,000,000					13 委託料	3,000,000	
			22 補償補填及び賠償金	10,700					11 需用費	10,700	
		2	男女平等事業費	1,465,000				1	一般管理費	1,465,000	72
			13 委託料	1,465,000					7 賃金	1,465,000	
		2	男女平等事業費					2	男女平等事業費		
			12 役務費	118,820					11 需用費	118,820	
			14 使用料及び賃借料	33,120					11 "	33,120	
2	企画費					2	企画費				
	1	企画調査総務費					1	企画調査総務費			
		13 委託料	429,400						8 報償費	429,400	
		1 企画調査総務費	1,339,000					3	広報広聴費	1,339,000	76
			13 委託料	1,339,000					11 需用費	1,339,000	
		1 企画調査総務費	7,660,000					4	電子計算事務費	7,660,000	78
			13 委託料	7,660,000					19 負担金補助及び交付金	7,660,000	
		3	広報公聴費					3	広報公聴費		
			12 役務費	23,728					11 需用費	23,728	
		4	電子計算事務費					4	電子計算事務費		
			12 役務費	340,200					13 委託料	340,200	
			12 "	1,632,574					14 使用料及び賃借料	1,632,574	
4	防災対策費					4	防災対策費				
	2	防災事業費					2	防災事業費			

流用及び予備費充当によって増額				流用によって減額				事項別			
款	項	目	節	流用金額	予備費充当額	款	項	目	節	流用金額	明細書の頁
			8 報償費	43,000					13 委託料	43,000	頁
			11 需用費	98,929				13 "	98,929		
			12 役務費	14,040				11 需用費	14,040		
			14 使用料及び賃借料	430,000				11 "	430,000		
			15 工事請負費	3,452,652				13 委託料	3,452,652		
			18 備品購入費	425,280				11 需用費	425,280		
			18 "	954,720				12 役務費	954,720		
			18 "	2,462,400				15 工事請負費	2,462,400		
	5	選挙費					5	選挙費			
		1	選挙管理委員会費					1	選挙管理委員会費		
			4 共済費	4,812				11 需用費	4,812		
		2	選挙啓発費					2	選挙啓発費		
			13 委託料	189,000				8 報償費	189,000		
		4	衆議院議員選挙費					4	衆議院議員選挙費		
			22 補償補填及び賠償金	9,300				14 使用料及び賃借料	9,300		
	3	区民費					3	区民費			
		1	区民行政費					1	区民行政費		
			1 区民行政総務費						1 区民行政総務費		
			13 委託料	125,280				11 需用費	125,280		
			14 使用料及び賃借料	38,580				11 "	38,580		
			18 備品購入費	54,864				11 "	54,864		
		2	戸籍住民基本台帳費					2	戸籍住民基本台帳費		
			1 戸籍総務費						1 戸籍総務費		
			7 賃金	39,200				11 需用費	39,200		
			13 委託料	29,000				11 "	29,000		
			13 "	387,920				18 備品購入費	387,920		
		5	アカデミー費					5	アカデミー費		
			1 アカデミー総務費						1 アカデミー総務費		
			12 役務費	73,440				11 需用費	73,440		
		2	アカデミー施設運営費					2	アカデミー施設運営費		
			18 備品購入費	297,420				14 使用料及び賃借料	297,420		
			19 負担金補助及び交付金	3,456,000				15 工事請負費	3,456,000		
		3	アカデミー事業費					3	アカデミー事業費		
			12 役務費	20,670				9 旅費	20,670		
	4	産業経済費					4	産業経済費			
		1	商工費					1	商工費		
			2 商工振興費						2 商工振興費		
			13 委託料	175,392				11 需用費	175,392		
		4	消費者行政費					4	消費者行政費		
			1 報酬	41,496				11 需用費	41,496		
	5	民生費					5	民生費			
		1	社会福祉費					1	社会福祉費		
			1 社会福祉総務費						1 社会福祉総務費		
			8 報償費	13,000				9 旅費	13,000		

流用及び予備費充当によって増額				流用によって減額				事項別			
款	項	目	節	流用金額	予備費充当額	款	項	目	節	流用金額	明細書の頁
			23 償還金利子及び割引料	22,353					9 旅費	22,353	
			23 "	1,175,000				21 貸付金	1,175,000		
	1		社会福祉総務費	4,141			3	介護保険費	4,141		100
			23 償還金利子及び割引料	4,141				8 報償費	4,141		
	1		社会福祉総務費	5,156,394			4	福祉事業費	5,156,394		100
			23 償還金利子及び割引料	646,543				8 報償費	646,543		
			23 "	430,000				11 需用費	430,000		
			23 "	513,851				12 役務費	513,851		
			23 "	1,366,000				13 委託料	1,366,000		
			23 "	2,200,000				19 負担金補助及び交付金	2,200,000		
	2		青少年事業費				2	青少年事業費			
			13 委託料	274,631				11 需用費	274,631		
	3		介護保険費				3	介護保険費			
			8 報償費	140,000				19 負担金補助及び交付金	140,000		
	4		福祉事業費				4	福祉事業費			
			4 共済費	1,713				19 負担金補助及び交付金	1,713		
			7 貸金	197,440				19 "	197,440		
			13 委託料	709,290				19 "	709,290		
	2		老人福祉費				2	老人福祉費			
			1 老人福祉事業費					1 老人福祉事業費			
			13 委託料	318,600				12 役務費	318,600		
			15 工事請負費	162,000				11 需用費	162,000		
			15 "	457,920				20 扶助費	457,920		
			18 備品購入費	43,740				13 委託料	43,740		
	2		老人福祉給付費				2	老人福祉給付費			
			11 需用費	143,476				20 扶助費	143,476		
			12 役務費	23,620				11 需用費	23,620		
	3		心身障害者福祉費				3	心身障害者福祉費			
			1 心身障害者福祉事業費					1 心身障害者福祉事業費			
			4 共済費	625,022				1 報酬	625,022		
			12 役務費	292,592				13 委託料	292,592		
			13 委託料	731,000				8 報償費	731,000		
			13 "	78,600				9 旅費	78,600		
			13 "	170,640				19 負担金補助及び交付金	170,640		
			19 負担金補助及び交付金	2,720				11 需用費	2,720		
	1		心身障害者福祉事業費	919,800			2	心身障害者福祉給付費	919,800		104
			13 委託料	919,800				20 扶助費	919,800		
	2		心身障害者福祉給付費				2	心身障害者福祉給付費			
			8 報償費	117,000				20 扶助費	117,000		
			13 委託料	27,782				20 "	27,782		
	4		児童福祉費				4	児童福祉費			
			1 保育園費					1 保育園費			
			1 報酬	4,362,478				13 委託料	4,362,478		
			11 需用費	160,221				13 "	160,221		

流用及び予備費充当によって増額				流用によって減額				事項別			
款	項	目	節	流用金額	予備費充当額	款	項	目	節	流用金額	明細書の頁
			23 償還金利息及び割引料	6,200					13 委託料	6,200	頁
		3	私立幼稚園費					3	私立幼稚園費		
			20 扶助費	2,371,938					19 負担金補助及び交付金	2,371,938	
		4	児童館費					4	児童館費		
			11 需用費	39,257					12 役務費	39,257	
			11 "	2,548,748					13 委託料	2,548,748	
			15 工事請負費	142,308					11 需用費	142,308	
			15 "	1,061,240					13 委託料	1,061,240	
			18 備品購入費	286,126					12 役務費	286,126	
			18 "	89,855					13 委託料	89,855	
		5	児童福祉事業費					5	児童福祉事業費		
			8 報償費	9,100					13 委託料	9,100	
			12 役務費	26,008					11 需用費	26,008	
			18 備品購入費	69,909					11 "	69,909	
		6	母子福祉費					6	母子福祉費		
			13 委託料	264,100					20 扶助費	264,100	
			14 使用料及び賃借料	92,424					20 "	92,424	
6			衛生費			6			衛生費		
	1		保健衛生費				1		保健衛生費		
		1	保健衛生総務費					1	保健衛生総務費		
			13 委託料	44,200					19 負担金補助及び交付金	44,200	
		3	保健予防事業費					3	保健予防事業費		
			8 報償費	39,910					13 委託料	39,910	
			13 委託料	15,720					11 需用費	15,720	
			23 償還金利息及び割引料	21,500					8 報償費	21,500	
		4	障害者総合支援事業費					4	障害者総合支援事業費		
			7 賃金	68,970					1 報酬	68,970	
		5	保健サービスセンター管理費					5	保健サービスセンター管理費		
			13 委託料	53,443					11 需用費	53,443	
			18 備品購入費	116,284					19 負担金補助及び交付金	116,284	
	2		公害保健費				2		公害保健費		
		1	公害健康被害補償費					1	公害健康被害補償費		
			11 需用費	102,023					8 報償費	102,023	
7			都市整備費			7			都市整備費		
	1		都市整備費				1		都市整備費		
		4	住宅対策費					4	住宅対策費		
			8 報償費	24,200					1 報酬	24,200	
			8 "	226,800					13 委託料	226,800	
			11 需用費	176,428					13 "	176,428	
8			土木費			8			土木費		
	1		道路橋梁費				1		道路橋梁費		
		1	道路橋梁総務費					1	道路橋梁総務費		
			11 需用費	77,069					14 使用料及び賃借料	77,069	
			12 役務費	22,250					11 需用費	22,250	

流用及び予備費充当によって増額				流用によって減額				事項別			
款	項	目	節	流用金額	予備費充当額	款	項	目	節	流用金額	明細書の頁
			12 役務費	30,210					14 使用料及び賃借料	30,210	
			13 委託料	185,000				12 役務費	185,000		
			27 公課費	20,000				11 需用費	20,000		
			27 "	16,400				14 使用料及び賃借料	16,400		
		2	道路維持費					2 道路維持費			
			13 委託料	338,960				14 使用料及び賃借料	338,960		
			15 工事請負費	2,868,000				12 役務費	2,868,000		
			15 "	1,000,000				13 委託料	1,000,000		
			15 "	5,400,000				14 使用料及び賃借料	5,400,000		
			15 "	400,000				18 備品購入費	400,000		
		2	道路維持費	1,829,680				6 受託事業費	1,829,680		126
			15 工事請負費	1,829,680				15 工事請負費	1,829,680		
		4	橋梁維持費					4 橋梁維持費			
			13 委託料	181,440				15 工事請負費	181,440		
		5	街路照明費					5 街路照明費			
			11 需用費	2,527,056				15 工事請負費	2,527,056		
		7	交通安全対策費					7 交通安全対策費			
			12 役務費	44,686				14 使用料及び賃借料	44,686		
			18 備品購入費	1,015,200				15 工事請負費	1,015,200		
		3	公園緑地費					3 公園緑地費			
		1	公園総務費					1 公園総務費			
			11 需用費	141,690				9 旅費	141,690		
			12 役務費	16,430				9 "	16,430		
			27 公課費	4,000				9 "	4,000		
		3	公衆便所管理費					3 公衆便所管理費			
			11 需用費	184,046				13 委託料	184,046		
		3	公衆便所管理費	17,601,924				4 公園新設改良費	17,601,924		130
			15 工事請負費	17,601,924				15 工事請負費	17,601,924		
		9	資源環境費					9 資源環境費			
		2	リサイクル清掃費					2 リサイクル清掃費			
		1	清掃管理費					1 清掃管理費			
			13 委託料	299,954				11 需用費	299,954		
			13 "	178,000				12 役務費	178,000		
			13 "	121,594				23 償還金利息及び割引料	121,594		
			18 備品購入費	33,900				11 需用費	33,900		
		2	清掃事業費					2 清掃事業費			
			15 工事請負費	2,405,160				11 需用費	2,405,160		
		3	リサイクル事業費	56,640				1 清掃管理費	56,640		132
			11 需用費	56,640				11 需用費	56,640		
		10	教育費					10 教育費			
		1	教育総務費					1 教育総務費			
		2	事務局費					2 事務局費			
			8 報償費	61,500				11 需用費	61,500		
			8 "	73,000				13 委託料	73,000		

流用及び予備費充当によって増額				流用によって減額				事項別 明細書 の頁			
款	項	目	節	流用金額	予備費充当額	款	項		目	節	流用金額
			9 旅費	4,066					13 委託料	4,066	
			12 役務費	73,548					13 "	73,548	
			23 償還金利子及び割引料	31,500					9 旅費	31,500	
			23 "	10,000					21 貸付金	10,000	
		2	学校教育費					2	学校教育費		
		1	学校・幼稚園管理費					1	学校・幼稚園管理費		
			8 報償費	212,000					13 委託料	212,000	
			11 需用費	35,626					16 原材料費	35,626	
			12 役務費	4,000					11 需用費	4,000	
			12 "	1,331,358					13 委託料	1,331,358	
			12 "	1,551,248					14 使用料及び賃借料	1,551,248	
			13 委託料	4,898,514					14 "	4,898,514	
			22 補償補填及び賠償金	600,390					13 委託料	600,390	
		2	教育指導費					2	教育指導費		
			8 報償費	322,886					11 需用費	322,886	
			12 役務費	17,500					11 "	17,500	
			13 委託料	670,000					11 "	670,000	
			14 使用料及び賃借料	15,000					11 "	15,000	
		6	学校・幼稚園施設整備費					6	学校・幼稚園施設整備費		
			13 委託料	5,248,400					15 工事請負費	5,248,400	
			13 "	674,536					18 備品購入費	674,536	
			14 使用料及び賃借料	195,100					13 委託料	195,100	
			14 "	3,585,116					15 工事請負費	3,585,116	
		3	校外施設費					3	校外施設費		
		2	柏学園管理費					2	柏学園管理費		
			12 役務費	254,384					13 委託料	254,384	
		4	社会教育費					4	社会教育費		
		2	文化財費					2	文化財費		
			8 報償費	31,000					11 需用費	31,000	
			8 "	39,000					13 委託料	39,000	
			11 需用費	529,200					13 "	529,200	
			19 負担金補助及び交付金	302,000					13 "	302,000	

流用及び予備費充当によって増額				流用によって減額				事項別 明細書 の頁				
款	項	目	節	流用金額	予備費充当額	款	項		目	節	流用金額	
1	総務費					1	総務費					
	1	総務管理費					1	総務管理費				
		1	一般管理費					1	一般管理費			
			12 役務費	581				11	需用費	581		
2	保険給付費					2	保険給付費					
	1	療養諸費					1	療養諸費				
		2	退職被保険者等療養給付費	3,251,724				1	一般被保険者療養給付費	3,251,724	164	
			19 負担金補助及び交付金	3,251,724					19 負担金補助及び交付金	3,251,724		
	5	葬祭諸費		770,000				1	療養諸費	770,000		
		1	葬祭費	770,000				1	一般被保険者療養給付費	770,000		
			19 負担金補助及び交付金	770,000					19 負担金補助及び交付金	770,000		
4	前期高齢者納付金等				2,495,701	10	予備費					172
	1	前期高齢者納付金等			2,495,701		1	予備費				
		1	前期高齢者納付金		2,495,701			1	予備費			
			19 負担金補助及び交付金		2,495,701							



流用及び予備費充当によって増額					流用によって減額					事項別	
款	項	目	節	流用金額	予備費充当額	款	項	目	節	流用金額	明細書の 頁
1	総務費					1	総務費				
	1	総務管理費					1	総務管理費			
		1	一般管理費					1	一般管理費		
			1 報酬	2,438,936				13 委託料		2,438,936	
			4 共済費	573,782				13 "		573,782	
			18 備品購入費	149,904				13 "		149,904	
2	保険給付費					2	保険給付費				
	2	介護予防サービス等給付費		635,612			1	介護サービス等給付費		635,612	
		1	介護予防サービス等給付費	635,612				1	介護サービス等給付費	635,612	190
			19 負担金補助及び交付金	635,612				19 負担金補助及び交付金	635,612		
3	地域支援事業費					3	地域支援事業費				
	1	介護予防・日常生活支援総合事業費					1	介護予防・日常生活支援総合事業費			
		2	一般介護予防事業費	390,000				1	介護予防・生活支援サービス事業費	390,000	192
			19 負担金補助及び交付金	390,000				19 負担金補助及び交付金	390,000		
	2	包括的支援事業・任意事業費					2	包括的支援事業・任意事業費			
		2	任意事業費					2	任意事業費		
			12 役務費	149,755				20 扶助費	149,755		

## 資料 6

## 平成29年度 不納欠損額及び収入未済額総括表

## 一般会計

事 項	不納欠損額(円)	収入未済額(円)
特別区税	27,158,093	279,210,264
特別区民税	26,620,115	277,812,009
軽自動車税	537,978	1,398,255
分担金及び負担金	330,700	26,165,890
老人福祉施設入所者負担金	0	32,200
保育園保護者負担金	330,700	11,429,390
育成室保護者負担金	0	14,704,300
使用料及び手数料	264,044	21,677,998
シビックセンター使用料	264,044	0
区営住宅使用料	0	522,030
シルバーピア使用料	0	86,380
障害者住宅使用料	0	11,000
一時保育所使用料	0	1,600
特優良区民住宅使用料	0	14,014,731
特公賃区立住宅使用料	0	3,233,307
自転車駐車場使用料	0	280,000
幼稚園保育料	0	3,528,950
諸収入	4,450,754	596,657,405
生業資金貸付金元利収入	0	44,040,813
女性福祉資金貸付金元利収入	0	7,409,325
奨学資金貸付金返還金	0	51,705,660
入学支度資金貸付金返還金	890,000	17,661,500
災害援護資金貸付金元利収入	0	1,900,784
生活保護費弁償金	3,159,153	444,712,303
社会保険料納付金	0	59,630
賄収入(幼稚園給食費)	0	252,900
管理費受入(光熱水費)	1,887	614,090
生活保護費返納金	0	302,240
区民住宅借上げ事業本人負担金	0	7,097,944
特優良区民住宅借上げ事業本人負担金	0	943,900
特公賃区立住宅本人負担金	0	259,000
生活介護事業利用料	0	118,220
放課後等デイサービス利用料	0	64,681
就労継続支援事業利用料	0	149,040
緊急一時保育利用料	0	60,660
リフレッシュ一時保育利用料	0	216,700
グループ保育室利用料	0	84,000
春日臨時保育所利用料	0	253,300
障害者福祉手当返還金	0	548,093

事 項	不納欠損額(円)	収入未済額(円)
シルバーピア本人負担金	0	7,500
シルバーピア借上げ事業本人負担金	0	1,500
障害者住宅本人負担金	0	1,500
その他雑入	399,714	18,192,122
計	32,203,591	923,711,557

#### 国民健康保険特別会計

事 項	不納欠損額(円)	収入未済額(円)
国民健康保険料	261,824,097	889,788,803
国民健康保険料	261,824,097	889,788,803
諸収入	2,219,526	38,145,561
被保険者加算金	0	83,913
第三者納付金	0	120,000
被保険者返納金	2,219,526	37,941,648
計	264,043,623	927,934,364

#### 介護保険特別会計

事 項	不納欠損額(円)	収入未済額(円)
保険料	42,998,200	120,553,365
介護保険料	42,998,200	120,553,365
諸収入	16,100	0
雑入	16,100	0
計	43,014,300	120,553,365

#### 後期高齢者医療特別会計

事 項	不納欠損額(円)	収入未済額(円)
後期高齢者医療保険料	4,615,300	65,367,412
後期高齢者医療保険料	4,615,300	65,367,412
計	4,615,300	65,367,412

合 計	343,876,814	2,037,566,698
-----	-------------	---------------

## 1 特別区民税(金額階層別)

年度	5,000円以下		5,001～10,000円		10,001～30,000円		30,001～50,000円	
	税額(円)	件数	税額(円)	件数	税額(円)	件数	税額(円)	件数
13	0	0	0	0	0	0	0	0
14	0	0	0	0	14,973	2	0	0
15	0	0	0	0	0	0	0	0
16	0	0	0	0	0	0	0	0
17	2,171	2	0	0	0	0	22,601	3
18	0	0	0	0	0	0	51,234	6
19	3,010	4	0	0	0	0	0	0
20	0	0	5,810	1	0	0	45,438	4
21	2,528	1	0	0	19,078	2	0	0
22	0	0	4,242	1	9,810	4	47,063	3
23	5,056	4	0	0	60,184	5	43,234	4
24	32,259	25	36,592	18	77,258	17	121,208	10
25	8,570	8	9,470	5	58,906	16	69,074	10
26	17,884	8	9,382	4	180,717	35	157,629	18
27	5,407	3	33,013	13	138,960	30	466,233	61
28	8,206	5	57,570	19	276,782	55	678,268	72
29	15,298	7	20,872	10	222,547	42	135,996	21
合計	100,389	67	176,951	71	1,059,215	208	1,837,978	212

(注)1 階層別は、特別区民税・都民税の合算額で区分し、税額欄は、そのうちの特別区民税相当分です。

2 13年度以前の不納欠損額は13年度にまとめてあります。

## 2 軽自動車税

年度	税額(円)	件数
19	8,200	2
20	5,700	2
21	5,700	2
22	1,000	1
23	3,678	3
24	264,100	149
25	59,800	31
26	55,900	33
27	43,500	17
28	52,000	18
29	38,400	14
合計	537,978	272

## 不納欠損調書

50,001～100,000円		100,001～300,000円		300,001～500,000円		500,001円以上		合 計	
税額(円)	件数	税額(円)	件数	税額(円)	件数	税額(円)	件数	税額(円)	件数
0	0	0	0	0	0	0	0	0	0
0	0	0	0	0	0	0	0	14,973	2
0	0	153,045	4	0	0	0	0	153,045	4
0	0	153,887	4	0	0	0	0	153,887	4
0	0	119,763	3	0	0	0	0	144,535	8
0	0	0	0	0	0	0	0	51,234	6
0	0	68,488	4	0	0	0	0	71,498	8
66,666	5	212,940	13	0	0	0	0	330,854	23
103,606	10	328,070	9	258,364	4	0	0	711,646	26
39,841	3	420,073	19	463,826	8	0	0	984,855	38
164,960	13	327,815	18	0	0	0	0	601,249	44
501,744	40	825,522	38	0	0	323,181	12	1,917,764	160
334,843	24	807,668	36	209,206	9	0	0	1,497,737	108
327,264	22	1,049,636	45	0	0	0	0	1,742,512	132
1,500,904	107	2,609,941	102	0	0	0	0	4,754,458	316
2,078,785	148	4,938,730	187	667,421	14	413,166	1	9,118,928	501
869,955	59	2,178,908	78	182,549	4	744,815	2	4,370,940	223
5,988,568	431	14,194,486	560	1,781,366	39	1,481,162	15	26,620,115	1,603

### 3 特別区民税・軽自動車税(理由別)

区 分	特別区民税		軽自動車税		摘 要
	税額(円)	件数	税額(円)	件数	
(1)不納欠損	26,384,285	1,552	313,678	141	
財産なし	1,376,688	64	6,000	6	地方税法第15条の7第4項(第1項第1号)
生活困窮	864,924	56	0	0	地方税法第15条の7第4項(第1項第2号)
財産・所在不明	268,560	10	4,800	2	地方税法第15条の7第4項(第1項第3号)
その他不納欠損	23,874,113	1,422	302,878	133	地方税法第15条の7第5項
(2)時効	235,830	51	224,300	131	地方税法第18条第1項
合 計	26,620,115	1,603	537,978	272	

(注)その他不納欠損は、遺産相続において限定承認により取得した財産に滞納処分することのできる財産がない、又は、相続放棄により滞納者に相続人がない場合、若しくは、法人の解散において滞納処分することのできる財産がない場合など、他の事項に該当しないものです。

4 保育園保護者負担金(階層別)

区分	年度	平成22年度		
		金額(円)	児童数	件数(月)
5,000円以下		0	0	0
5,001～20,000円		15,700	1	1
20,001～40,000円		0	0	0
40,001～60,000円		0	0	0
60,001～80,000円		69,000	1	10
80,001～100,000円		0	0	0
100,001円以上		246,000	2	14
合計		330,700	4	25

5 保育園保護者負担金(理由別)

区分	年度	平成22年度		
		金額(円)	児童数	件数(月)
時効		330,700	4	25
合計		330,700	4	25

6 生活保護費弁償金(金額階層別・理由別)

金額階層	理由別内訳									合計		
	死亡廃止			所在不明			生活困窮					
	金額(円)	世帯数	件数	金額(円)	世帯数	件数	金額(円)	世帯数	件数	金額(円)	世帯数	件数
5,000円以下	0	0	0	0	0	0	14,129	3	8	14,129	3	8
5,001～10,000円	7,717	1	1	0	0	0	35,632	3	5	43,349	4	6
10,001～15,000円	0	0	0	0	0	0	162,884	9	13	162,884	9	13
15,001～20,000円	0	0	0	0	0	0	127,279	6	7	127,279	6	7
20,001～25,000円	25,000	1	1	0	0	0	126,126	5	6	151,126	6	7
25,001～30,000円	0	0	0	0	0	0	54,301	2	2	54,301	2	2
30,001円以上	122,420	1	1	0	0	0	2,483,665	12	28	2,606,085	13	29
合計	155,137	3	3	0	0	0	3,004,016	40	69	3,159,153	43	72

7 国民健康保険料(階層別)

金額階層	金額(円)	世帯数
10,000円以下	5,813,075	1,214
10,001～50,000円	46,118,006	1,735
50,001～100,000円	50,944,194	752
100,001～200,000円	76,497,961	535
200,001～300,000円	42,612,971	177
300,001～400,000円	14,433,573	43
400,001～500,000円	10,529,560	24
500,001～600,000円	6,047,095	11
600,001円以上	8,827,662	10
合計	261,824,097	4,501

8 国民健康保険料(理由別)

理由	金額(円)	世帯数
所在不明	143,314,509	1,891
生活困難	17,075,487	213
転出	97,821,079	2,328
死亡	3,613,022	69
合計	261,824,097	4,501

9 国民健康保険療養給付費返納金(理由別)

理由	金額(円)	世帯数	件数(月)
所在不明	495,005	41	70
生活困難	1,724,521	50	132
合計	2,219,526	91	202

10 介護保険料(所得段階別)

所得段階	金額(円)	人数
第1段階	4,587,200	182
第2段階	479,600	21
第3段階	6,925,700	172
第4段階	5,099,200	119
第5段階	3,069,600	62
第6段階	6,955,900	123
第7段階	4,656,300	75
第8段階	4,143,800	61
第9段階	1,686,300	24
第10段階	1,025,700	11
第11段階	1,690,800	20
第12段階	762,600	7
第13段階	1,485,600	13
第14段階	183,300	1
第15段階	246,600	2
合計	42,998,200	893

13 後期高齢者医療保険料(階層別)

金額階層	金額(円)	人数
5,000円以下	171,900	68
5,001 ~ 10,000円	173,900	23
10,001 ~ 50,000円	1,907,000	64
50,001 ~ 100,000円	1,332,800	18
100,001 ~ 200,000円	360,600	3
200,001 ~ 300,000円	291,600	1
300,001 ~ 400,000円	377,500	1
400,001 ~ 500,000円	0	0
500,001円以上	0	0
合計	4,615,300	178

11 介護保険料(理由別)

理由	金額(円)	人数
所在不明	636,000	18
生活困難	34,623,600	682
転出	5,509,100	131
死亡	2,229,500	62
合計	42,998,200	893

12 雑入(介護保険料返納金)(理由別)

理由	金額(円)	人数
死亡	16,100	1
合計	16,100	1

14 後期高齢者医療保険料(理由別)

理由	金額(円)	人数
所在不明	0	0
生活困難	2,073,000	96
転出	432,900	26
死亡	2,109,400	56
合計	4,615,300	178

## 15 放棄私債権

(1)シビックセンター使用料及び管理費受入(階層別)

金額階層	金額(円)	人数
100,000円以下		
100,001 ~ 300,000 円	265,931	1
300,001 ~ 500,000 円		
500,001 ~ 700,000 円		
700,001 ~ 900,000 円		
900,001 ~ 1,000,000 円		
1,000,001円以上		
合計	265,931	1

(2)シビックセンター使用料及び管理費受入(理由別)

理由	金額(円)	件数
所在不明	265,931	1
生活困窮		
死亡		
合計	265,931	1

(3)入学支度資金貸付金(階層別)

金額階層	金額(円)	件数
10,000 円以下		
10,001 ~ 50,000 円	20,000	1
50,001 ~ 100,000 円		
100,001 ~ 200,000 円	320,000	2
200,001 ~ 300,000 円	220,000	1
300,001 ~ 400,000 円	330,000	1
400,001 円以上		
合計	890,000	5

(4)入学支度資金貸付金(理由別)

理由	金額(円)	件数
所在不明		
生活困窮	870,000	4
死亡	20,000	1
合計	890,000	5



## 資料 7

## 平成29年度 補助金決算額の前年度比較

事 項	29年度	28年度	増減額	備 考
	千円	千円	千円	
1 住民情報システム経費	1,834	—	1,834	
2 職員自己啓発等支援	284	286	△ 2	
3 職員互助会補助	11,190	11,190	0	
4 納税貯蓄組合連合会活動補助	700	700	0	
5 防犯協会事業補助	2,200	2,200	0	
6 安全対策推進補助	25,769	25,965	△ 196	
7 消防団事業補助	4,403	4,403	0	
8 防火防災協会事業補助	1,020	1,020	0	
9 区民防災組織の活動助成	1,623	1,164	459	
10 中高層共同住宅等防災対策費用助成	932	864	68	
11 中高層共同住宅等エレベーター閉じ込め対策費用助成	300	450	△ 150	
12 避難所運営協議会支援助成	1,190	1,319	△ 129	
13 防災士資格取得費助成	487	426	61	
14 避難行動要支援者支援対応補助	1,000	1,000	0	
15 マイルームセイフティ事業	278	800	△ 522	
16 町会連合会事業補助	1,795	1,795	0	
17 地区町会連合会事業補助	2,380	2,380	0	
18 町会・自治会事業補助	37,369	32,085	5,284	
19 山村体験宿泊施設利用補助	5,625	5,943	△ 318	
20 山村体験宿泊施設事業運営費	6,106	1,219	4,887	
21 コミュニティバス運行	21,159	14,064	7,095	
22 国内交流・連携事業補助	—	913	△ 913	
23 不忍通りふれあい館事業運営費	21,525	20,333	1,192	
24 経営改善専門家派遣事業	601	660	△ 59	
25 展示会等出展費用補助	7,273	4,300	2,973	
26 新製品・新技術開発費補助	806	0	806	
27 中小企業エコ・サポート事業	1,500	2,992	△ 1,492	
28 商店街振興助成	10,425	3,507	6,918	
29 文京区共通商品券発行事業費補助	33,325	33,383	△ 58	
30 商店街宅配事業補助	1,000	1,000	0	
31 商店街販売促進事業補助	27,279	28,184	△ 905	
32 商店街環境整備事業補助	4,296	15,191	△ 10,895	
33 装飾灯等電力費補助	3,318	3,545	△ 227	
34 商店街共通ポイントカード事業補助	81	0	81	
35 ウェルカム商店街事業補助	317	1,008	△ 691	
36 チャレンジショップ支援事業補助	3,375	3,600	△ 225	
37 大学発ベンチャー事業支援補助	0	1,000	△ 1,000	
38 文京区勤労者共済会事業補助	13,865	13,603	262	

事 項	29年度	28年度	増減額	備 考
39 中小企業若手社員人材育成支援補助	98	168	△ 70	
40 中小企業等融資あっせん利子補給	137,726	170,161	△ 32,435	
41 消費者グループ活動助成	26	29	△ 3	
42 グリーンコンシューマー普及等事業補助	87	145	△ 58	
43 地域ブランド創出支援事業補助	0	0	0	
44 文京アカデミー事業補助	87,625	76,630	10,995	
45 石川啄木歌碑・顕彰室管理運営費補助	610	606	4	
46 五大まつり助成	5,100	5,100	0	
47 文京朝顔・ほおずき市助成	1,020	1,020	0	
48 下町まつり助成	4,250	4,250	0	
49 文京ゆかりの文人支援事業補助	200	200	0	
50 観光リーフレット作成助成	4,587	3,539	1,048	
51 観光協会観光振興助成	11,370	16,225	△ 4,855	
52 サブカルチャーによる観光資源の魅力発信事業補助	2,476	—	2,476	
53 新江戸川公園周辺地域の魅力創出事業補助	—	1,319	△ 1,319	
54 食の文京ブランド100選食べ歩きラリー事業補助	0	493	△ 493	
55 体育協会事業補助	3,349	3,262	87	
56 2020年東京オリンピック・パラリンピック気運醸成活動支援補助	737	133	604	
57 民生・児童委員協議会活動費補助	2,611	2,611	0	
58 社会福祉協議会補助	211,520	199,726	11,794	
59 区民葬儀利用助成	430	480	△ 50	
60 福祉サービス第三者評価事業	3,991	3,323	668	
61 すまいる住宅登録事業	2,107	2,904	△ 797	
62 文京区保護司会広報活動費補助	595	595	0	
63 臨時福祉給付金の支給	349,725	63,504	286,221	
64 年金生活者等支援臨時福祉給付金の支給	—	369,750	△ 369,750	
65 高齢者電話使用料助成	—	74	△ 74	
66 民間特別養護老人ホームに対する建設整備費助成	21,918	28,818	△ 6,900	
67 民間特別養護老人ホームに対する運営費助成	55,613	56,207	△ 594	
68 介護老人保健施設建設費補助	14,149	14,338	△ 189	
69 民間高齢者施設整備	151,017	72,750	78,267	
70 障害者グループホーム等整備費補助	19,237	94,857	△ 75,620	
71 総合福祉センター内障害者支援施設補助	93,176	94,467	△ 1,291	
72 心身障害者電話使用料助成	—	58	△ 58	
73 高齢者クラブ運営補助	20,577	20,211	366	
74 シルバー人材センター補助	36,956	29,127	7,829	
75 介護施設ワークサポート事業	1,157	—	1,157	
76 文京区心身障害福祉団体連合会補助	1,810	1,982	△ 172	
77 心身障害者団体に対するバス借上費補助	535	305	230	
78 障害者日中活動系サービス推進事業	79,266	75,500	3,766	

事 項	29年度	28年度	増減額	備 考
79 社会福祉法人 文京槐の会運営補助	42,833	45,347	△ 2,514	
80 心身障害者（児）自立生活訓練施設運営事業	-	5,359	△ 5,359	
81 民間知的障害者入所更生施設に対する建設整備費助成	3,600	3,600	0	
82 障害者就労支援事業助成	257	224	33	
83 中小企業障害者雇用助成	16	0	16	
84 心身障害者（児）通所施設合同運動会補助	1,731	1,861	△ 130	
85 重症心身障害者通所施設運営補助	11,182	10,453	729	
86 障害者グループホーム防災訓練開催費等補助	0	28	△ 28	
87 本郷福祉センター管理運営費	3,094	2,628	466	
88 心身障害者福祉作業所管理運営費	21,737	4,562	17,175	
89 介護施設従事職員住宅費補助	4,065	4,547	△ 482	
90 利用者負担額軽減制度事業	2,920	3,079	△ 159	
91 地域密着型サービス施設整備費補助	91,771	177,857	△ 86,086	
92 訪問介護利用者負担軽減特別対策事業	0	0	0	
93 地域子育て支援拠点助成	13,670	-	13,670	
94 病児・病後児保育事業利用料助成	2,176	2,255	△ 79	
95 子ども宅食プロジェクト事業	20,000	-	20,000	
96 家庭的保育事業運営補助	26,248	34,825	△ 8,577	
97 私立保育園運営補助	1,360,502	1,274,439	86,063	
98 認証保育所運営補助	536,533	641,260	△ 104,727	
99 認可外保育施設保護者負担金助成	44,750	-	44,750	
100 保育士等キャリアアップ事業	230,332	93,713	136,619	
101 保育サービス推進事業	87,557	69,610	17,947	
102 保育力強化事業	2,148	3,610	△ 1,462	
103 さしがや保育園アスベスト健康対策	1	1	0	
104 保育体制強化事業	12,401	8,741	3,660	
105 保育補助者雇上強化事業	9,072	3,065	6,007	
106 千石三丁目外務省宿舍跡地保育所施設整備	257,271	-	257,271	
107 小石川運動場保育所施設整備	272,645	-	272,645	
108 私立幼稚園連合会等補助	31,645	32,563	△ 918	
109 私立幼稚園及び類似施設園児保護者負担軽減補助	274,219	274,453	△ 234	
110 地域子ども・子育て支援事業	0	70	△ 70	
111 幼稚園保護者実費徴収分補足給付	24	68	△ 44	
112 クスリ相談事業補助	289	289	0	
113 公衆浴場補助	25,915	23,907	2,008	
114 食中毒予防対策事業補助	357	434	△ 77	
115 環境衛生啓発事業補助	280	280	0	
116 猫の去勢・不妊手術費補助	6,345	7,830	△ 1,485	
117 子育て支援事業補助	1,012	1,012	0	
118 在宅歯科診療促進助成	480	480	0	

事 項	29年度	28年度	増減額	備 考
119 特定不妊治療費助成事業	14,633	17,540	△ 2,907	
120 特定不妊治療費融資あっせん	35	21	14	
121 男性不妊検査費助成事業	70	73	△ 3	
122 妊娠・出産支援事業	196	—	196	
123 地域生活支援事業補助	93,190	92,269	921	
124 精神障害者グループホーム開設費助成	80	976	△ 896	
125 バリアフリー推進事業費補助	1,000	—	1,000	
126 がけ等整備資金融資あっせん	65	109	△ 44	
127 がけ整備資金助成	1,000	3,000	△ 2,000	
128 細街路の整備	3,182	3,832	△ 650	
129 不燃化推進特定整備地区事業	18,255	12,824	5,431	
130 木造住宅密集市街地整備促進事業助成等	171	249	△ 78	
131 耐震診断費用助成	4,998	9,567	△ 4,569	
132 耐震設計費用助成	400	600	△ 200	
133 耐震改修費用助成	11,020	14,500	△ 3,480	
134 特定緊急輸送道路沿道建築物等耐震化促進事業	7,658	91,660	△ 84,002	
135 分譲マンション耐震化促進事業助成	3,000	23,285	△ 20,285	
136 再開発事業助成	1,062,800	378,040	684,760	
137 都市・地域再生緊急促進事業助成	531,400	26,300	505,100	
138 地区まちづくり活動助成	0	0	0	
139 根津駅周辺地区まちづくり活動助成	0	0	0	
140 ブロック塀等改修費用助成	0	0	0	
141 再開発事業適地地区助成	0	0	0	
142 住宅修築資金融資あっせん	183	258	△ 75	
143 マンション管理適正化支援事業	397	13	384	
144 住宅修築資金助成	1,484	1,276	208	
145 空き家等対策	1,944	1,933	11	
146 交通安全協会補助	6,400	6,400	0	
147 自転車シェアリング事業実証実験補助	50,744	46,474	4,270	
148 樹木・樹林の保護育成	5,746	4,140	1,606	
149 生垣造成補助	65	0	65	
150 屋上等緑化の補助	0	0	0	
151 新エネルギー等利用促進事業	17,852	16,595	1,257	
152 屋内喫煙所設置助成	346	—	346	
153 アスベスト分析調査費助成	0	0	0	
154 外国人学校児童・生徒保護者負担軽減補助	2,548	3,124	△ 576	
155 奨学金（給付金）	10,560	—	10,560	
156 指定文化財保護・保存助成	9,399	5,460	3,939	
157 学校給食費保護者負担軽減	1,371	1,447	△ 76	
158 青少年健全育成会活動支援	6,272	6,390	△ 118	

事 項	29年度	28年度	増減額	備 考
159 青少年の社会参加	755	800	△ 45	
160 青年育成事業補助	114	400	△ 286	
161 放課後子ども教室運営補助	900	1,365	△ 465	
162 民間学童保育事業	26,926	11,300	15,626	
合 計	6,878,518	5,172,029	1,706,489	

## 資料8

## 平成29年度 工事請負契約一覧表(1,000万円以上)

## 1 建築等工事

NO.	件名	請負業者		請負金額(円)
1	旧国家公務員小石川住宅解体工事	(株)滝口興業東京支店	北	68,811,120
2	音羽地域活動センター解体工事	(株)高橋工務店	千代田	32,624,640
3	文京湯島総合センター各所改修工事	(株)イズズ工務店	文京	26,892,000
4	文京立駒本小学校普通教室その他整備工事	(有)鈴満工務店	文京	23,544,000
5	文京立さしがや保育園外3園外構整備工事	(有)鈴満工務店	文京	28,838,160
6	文京立誠之小学校校舎解体工事※	木山興産(株)	墨田	234,762,086
7	文京立青柳保育園改築工事※	松下・山口建設共同企業体	文京	577,800,000
8	駕籠町会館改修工事※	トーヨー科建(株)	文京	130,842,000
9	文京立第三中学校体育館屋根改修工事	(有)鈴満工務店	文京	17,820,000
10	文京立第九中学校内装改修その他工事(Ⅰ期)	(株)上之原工務店	文京	96,508,800
11	動坂福祉会館地下躯体解体工事	日本建設(株)東京支店	文京	37,639,080
12	文京立駕籠町小学校内装改修その他工事(Ⅱ期)	(株)東京ウオール工事	文京	81,324,000
13	文京立大塚小学校内装改修その他工事(Ⅱ期)	伊藤工業(株)	文京	88,020,000
14	文京立昭和小学校給食室改修工事	(株)上之原工務店	文京	69,422,400
15	文京立青柳小学校内装改修その他工事(Ⅱ期)	(株)ビッグルーフ	文京	116,100,000
16	文京立根津小学校内装改修その他工事(Ⅱ期)	山口建設(株)	文京	115,063,200
17	文京立指ヶ谷小学校内装改修その他工事(Ⅱ期)	トリヤマ(株)	文京	114,480,000
18	文京立湯島小学校育成室整備工事	(株)イズズ工務店	文京	28,166,400
19	文京立本郷台中学校校庭舗装改修その他工事	スポーツ施設(株)	板橋	99,360,000
20	文京立第十中学校内装改修その他工事(Ⅱ期)	(株)小野組	文京	109,620,000
21	文京立小石川福祉作業所改修工事	(株)森組東京本店	中央	226,996,560
22	文京立文林中学校内外装改修その他工事(Ⅰ期)	伊藤工業(株)	文京	122,072,400

NO.	件名	請負業者		請負金額(円)
23	文京立林町小学校内装改修その他工事(Ⅱ期)	(株)小野組	文京	123,120,000
24	文京立各小中学校プール内床組取外し、取付けその他工事	(株)ビッグルーフ	文京	22,680,000
25	駕籠町仮育成室整備工事	(株)東京ウオール工事	文京	17,416,080
26	文京区立本郷小学校中央監視装置改修工事	アズビル(株)ビルシステムカンパニー東京本店	品川	13,500,000
27	街路灯及び保安灯改修工事	高橋電業(株)	文京	22,586,040
28	後楽園自転車駐車場オートスロープ設置工事	小嶋電工(株)	文京	25,272,000
29	文京シビックセンター電気室等空調機器更新工事	東京冷機工業(株)	文京	73,440,000
30	文京区立昭和小学校体育館用空調熱源機器取替え工事	にがた工機(株)	文京	17,480,880
31	文京シビックセンター中央監視システム更新工事(その2)	アズビル(株)ビルシステムカンパニー東京本店	品川	141,372,000
32	駕籠町会館改修電気設備工事※	早辰電気工業(株)	文京	20,476,800
33	駕籠町会館改修機械設備工事※	日本衛生工事(株)	文京	36,342,000
34	街路灯改修工事(その3)	宝電設工業(株)	文京	17,949,600
35	街路灯改修工事(その2)	(株)田川電工	文京	17,021,880
36	文京シビックセンター照明制御装置改修工事(Ⅱ期)	宝電設工業(株)	文京	32,319,000
37	文京区立第九中学校内装改修その他機械設備工事(Ⅰ期)	(株)メイコー	文京	32,267,160
38	文京区立第九中学校内装改修その他電気設備工事(Ⅰ期)	高橋電業(株)	文京	16,524,000
39	文京区本駒込地域センター昇降機設備改修工事	三菱電機ビルテクノサービス(株)	荒川	19,191,600
40	文京区立根津小学校内装改修その他機械設備工事(Ⅱ期)	松嶋建設工業(株)	文京	29,541,010
41	文京区立指ヶ谷小学校内装改修その他機械設備工事(Ⅱ期)	(株)エイシーセレンティ	文京	23,760,000
42	文京区立根津小学校内装改修その他電気設備工事(Ⅱ期)	(株)エスワイ電気商会	文京	10,044,000
43	文京区立青柳小学校内装改修その他機械設備工事(Ⅱ期)	高田工業(株)	文京	30,942,000
44	文京区立青柳小学校内装改修その他電気設備工事(Ⅱ期)	(株)後藤電気工業所	文京	10,260,000
45	文京区立指ヶ谷小学校内装改修その他電気設備工事(Ⅱ期)	中嶋電気事業(株)	文京	17,377,200
46	文京区立昭和小学校給食室改修機械設備工事	(株)高橋管工社	文京	96,660,000

NO.	件名	請負業者		請負金額(円)
47	文京区立昭和小学校給食室改修電気設備工事	(株)田川電工	文京	11,794,680
48	文京区立小石川福祉作業所改修電気設備工事	タツヲ電気(株)	文京	42,876,000
49	文京区立茗台中学校中央監視装置その他改修工事	アズビル(株)ビルシステムカンパニー東京本店	品川	33,480,000
50	文京区立小石川福祉作業所改修機械設備工事	(株)泉屋工業所	文京	61,927,200
51	文京区立文林中学校内外装改修その他電気設備工事(I期)	宝電設工業(株)	文京	41,904,000
52	文京区立第十中学校内装改修その他機械設備工事(II期)	高田工業(株)	文京	28,620,000
53	文京区立第十中学校内装改修その他電気設備工事(II期)	(株)青木電機工業所	文京	14,388,840
54	文京区立林町小学校内装改修その他機械設備工事(II期)	(株)日管設備	文京	31,320,000
55	文京区立林町小学校内装改修その他電気設備工事(II期)	栄光電気(株)	文京	13,176,000
56	街路灯改修工事(その1)	(株)田川電工	文京	13,494,600
( 建築等工事計 )				3,607,231,416

※ 債務負担契約



## 2 土木等工事

NO.	件名	請負業者		請負金額(円)
1	私道下水施設工事(文京区千駄木二丁目38番付近)※	聖都建設(株)	文京	29,160,000
2	私道下水施設工事(目白台三丁目1~5番先)※	聖都建設(株)	文京	80,605,800
3	千石緑地擁壁改修工事(緊急工事)	(株)松下産業	文京	11,232,000
4	私道下水施設工事(文京区向丘二丁目18~19番先)	(株)ダイヤモンド	文京	41,736,600
5	遊器具等取替及び修繕工事	(株)松下産業	文京	20,520,000
6	神田川護岸修繕工事	(株)松下産業	文京	24,254,640
7	道路改修工事(区道第567号外)	根津建設(株)	文京	26,664,120
8	私道下水施設工事(本郷四丁目17番先)	聖都建設(株)	文京	13,740,840
9	鼠坂法面土留改修工事	根津建設(株)	文京	19,116,000
10	道路改修工事(区道第998号外)	(株)ダイヤモンド	文京	51,408,000
11	後楽橋際・船河原橋際公衆便所等整備工事	名鉄環境造園(株)東京営業所	中央	97,305,840
12	私道下水施設工事(小石川三丁目1~2番先)	聖都建設(株)	文京	14,705,280
13	私道下水施設工事(後楽二丁目1~2番先)	(株)古市工務店	文京	15,444,000
14	区内統一案内標識設置工事	(株)ダイヤモンド	文京	37,527,840
15	橋梁補修工事	(株)松下産業	文京	17,382,600
16	清水橋架替工事※	松下・根津建設共同企業体	文京	467,517,960
17	擁壁改修工事(区道第653号外)	(株)松下産業	文京	85,822,200
18	コミュニティ道路整備工事(区道第871号)	松本土建(株)東京支店	文京	68,668,560
19	道路改修工事(区道第888号)	(株)ダイヤモンド	文京	30,024,000
20	肥後細川庭園改修工事(第三期)	かたばみ興業(株)	港	105,624,000
21	公共下水道枝線整備工事(文京区弥生二丁目付近再構築その1工事)	聖都建設(株)	文京	99,295,200
22	小石川植物園西側道路整備工事(第四期)	(株)ダイヤモンド	文京	94,997,880
23	江戸川公園便所・江戸川公園内公衆便所等整備工事	(株)日比谷アメニス	港	154,332,000

NO.	件名	請負業者		請負金額(円)
24	道路改修工事(区道第768号外)	(株)メーシック	文京	41,349,960
25	バリアフリー整備工事(区道第982号)	根津建設(株)	文京	111,890,160
26	私道下水施設工事(水道二丁目4番先)	聖都建設(株)	文京	13,780,800
27	バリアフリー整備工事(区道第901号)	根津建設(株)	文京	93,479,400
28	文京区立教育の森公園施設改修工事※	日道・根津・小嶋建設共同企業体	文京	624,838,927
29	公園再整備工事(文京区立須藤公園)	藤田観光工営(株)	文京	211,709,160
30	肥後細川庭園周辺道路整備工事(区道第1084号)	(株)ダイヤモンド	文京	35,904,600
31	私道下水施設工事(千駄木五丁目41～40番先)	聖都建設(株)	文京	16,127,640
(土木等工事計)				2,756,166,007
合計				6,363,397,423

※ 債務負担契約

## 資料 9

## 地方債の状況

## 1 総括表

(単位:千円)

起債事業名	平成28年度末 現在高(A)	平成29年度 発行高(B)	平成29年度償還額			平成29年度末 現在高 (A)+(B)-(C)
			元金(C)	利子	計	
一般公共	0	0	0	0	0	0
公営住宅建設	278,469	0	24,071	2,724	26,795	254,398
一般単独	474,624	168,000	255,908	15,064	270,972	386,716
学校教育施設整備	2,935,576	0	895,704	35,602	931,306	2,039,872
社会福祉施設整備	573,082	200,000	163,001	9,074	172,075	610,081
公共用地先行取得	0	0	0	0	0	0
その他	2,434,590	0	581,036	16,273	597,309	1,853,554
合計	6,696,341	368,000	1,919,720	78,737	1,998,457	5,144,621

## 2 29年度発行債事業債別内訳

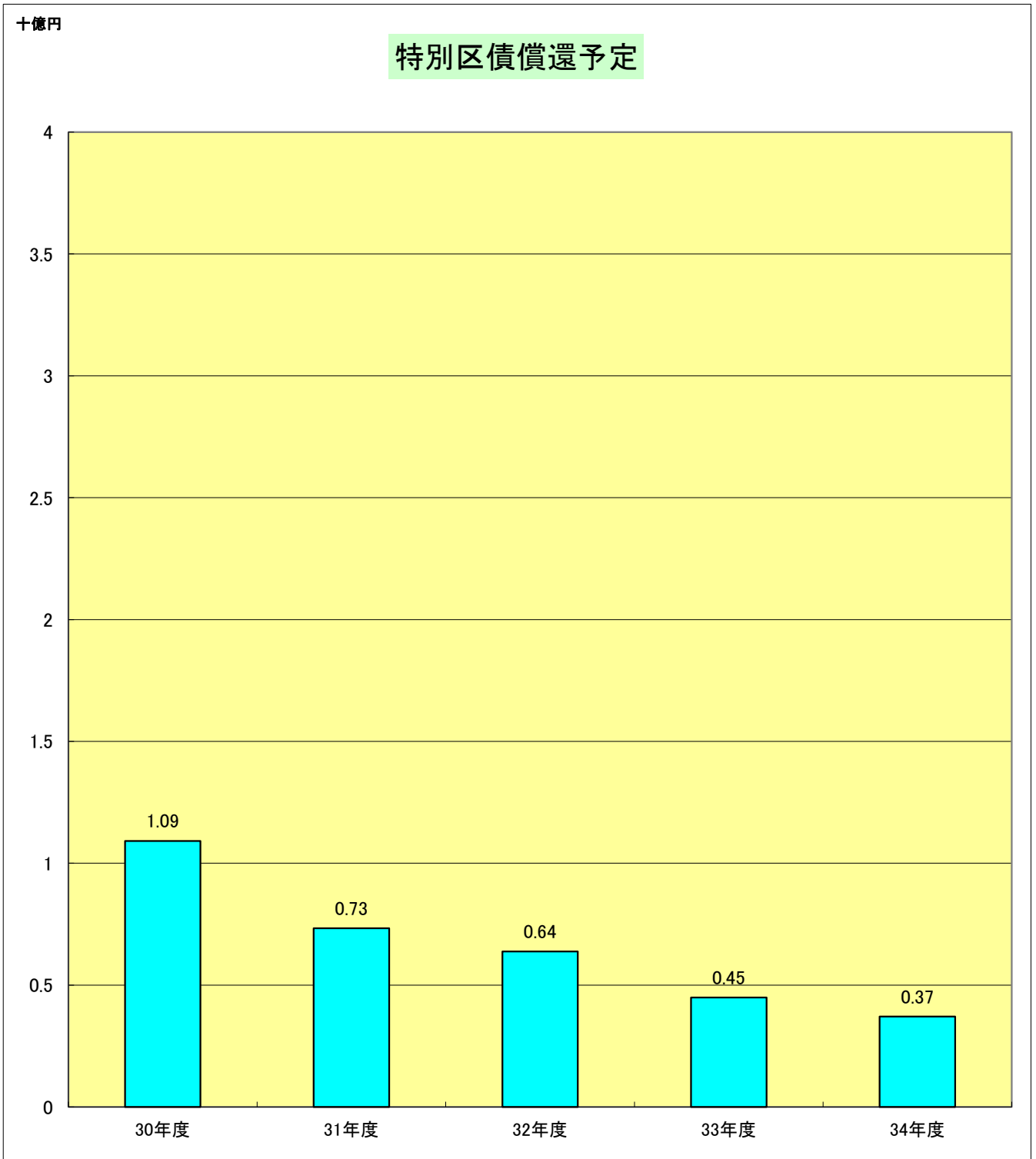
起債事業名	件名	資金区分	利率 (%)	償還期間 ( )内は据え置き	発行年月 日	発行額(千円)
社会福祉 施設整備	小石川福祉作業所 改修工事	機構資金	0.30	20年 元利均等	30.4.26	57,900
社会福祉 施設整備	小石川福祉作業所 改修工事	銀行引受	0.20	10年 満期一括	30.4.25	142,100
一般単独	清水橋架替工事	機構資金	0.30	20年(1年) 元利均等	30.4.26	40,600
一般単独	清水橋架替工事	銀行引受	0.20	10年 満期一括	30.4.25	127,400
合計						368,000

3 償還予定

(単位:千円)

年 度	30年度	31年度	32年度	33年度	34年度
元 利 償 還 金	1,091,617	732,908	638,374	449,306	370,615

※1) 平成29年度債までの借入額で算出している。



## 資料 10

## 基 金 の 状 況

区 分	平成28年度末 現在高 A	積み立て B	取り崩し C	平成29年度末 現在高 A+B-C
文京区財政調整基金	円 27,045,691,905	円 1,851,227,495	円 3,928,000,000	円 24,968,919,400
減 債 基 金	765,292,128	207,707,000	700,000,000	272,999,128
奨学資金の貸付基金	52,174,926	2,720,000	49,000	54,845,926
教育研究奨励基金	31,247,341	29,000	29,000	31,247,341
学校施設建設整備基金	15,012,709,145	5,448,864,000	1,435,000,000	19,026,573,145
住 宅 対 策 基 金	27,447,147	25,000	0	27,472,147
国 際 交 流 基 金	95,513,325	86,000	0	95,599,325
地 域 福 祉 基 金	665,984,195	615,000	615,000	665,984,195
区民施設整備基金	22,641,509,791	20,909,000	992,969,000	21,669,449,791
介護給付費準備基金	940,367,133	92,082,264	0	1,032,449,397
森 鷗 外 基 金	369,645	70,000	0	439,645
石 川 啄 木 基 金	3,280,029	23,000	0	3,303,029
樋 口 一 葉 基 金	4,895,954	152,939	0	5,048,893
子ども宅食プロジェクト基金	-	70,000,000	20,000,000	50,000,000
公共料金支払基金	250,000,000	0	0	250,000,000
合 計	67,536,482,664	7,694,510,698	7,076,662,000	68,154,331,362

種 別	保 有 状 況					運 用 実 績
	28年度末	6月末	9月末	12月末	29年度末	
預 金	百万円 22,298	百万円 13,499	百万円 13,523	百万円 15,038	百万円 14,055	円 1,572,290
定期性預金	13,000	13,000	13,000	13,000	13,000	1,547,396
普通預金	9,298	499	523	2,038	1,055	24,894
債 券	45,238	54,038	54,038	54,038	54,099	61,172,740
国 債	27,988	27,988	27,988	27,988	19,999	54,178,088
政府保証債	0	0	0	0	0	0
地 方 債	2,350	2,350	2,350	2,350	2,350	1,216,500
政府関係機関債等	14,900	23,700	23,700	23,700	31,750	5,778,152
合 計	67,536	67,538	67,561	69,076	68,154	62,745,030

※運用実績には、公共料金支払基金運用利子（1,535円）を含む。

## 資料 11

## 平成 29 年度 決算額と国基準額との比較

区 分	決算額 A	特定財源 B	差 引 A-B=C	国基準額 D	区負担額 C-D=E	区負担率 E/D	備考
	千円	千円	千円	千円	千円	%	
保 育 園 運 営 費 (区内私立及び区外)	4,362,117	0	4,362,117	3,467,598	894,519	25.8	
国 民 年 金 事 務	80,964	0	80,964	69,548	11,416	16.4	
保 健 所 事 業 費	111,153	0	111,153	65,398	45,755	70.0	
合 計	4,554,234	0	4,554,234	3,602,544	951,690	26.4	