

令和3年度

決算審査特別委員会資料

資料 1	令和3年度各会計歳入歳出決算総括表……………	1	頁
資料 2	令和3年度一般会計財政収支の状況・歳入歳出額の推移・ 特別区税の推移……………	2	頁
資料 3	令和3年度一般会計決算額の財源別・目的別・性質別前年度 比較及び推移……………	4	頁
資料 4	令和3年度特別会計決算額の前年度比較……………	10	頁
資料 5	令和3年度各会計における流用及び予備費充当額調書……………	16	頁
資料 6	令和3年度不納欠損額及び収入未済額総括表……………	26	頁
資料 7	令和3年度補助金決算額の前年度比較……………	33	頁
資料 8	令和3年度工事請負契約一覧表(1,000万円以上) ……	38	頁
資料 9	地方債の状況……………	43	頁
資料 10	基金の状況……………	45	頁
資料 11	令和3年度決算額と国基準額との比較……………	46	頁
資料 12	令和3年度土地・建物に関する明細書……………		(別冊)
	【決算参考資料】 令和3年度統一的な基準による財務書類……………		(別冊)

(注)

- 1 計数については、原則として表示単位未満を四捨五入し、端数調整をしていないため、合計数と一致しない場合があります。
- 2 収入率、増減率、構成比等は、原則として各表内計数により計算しています。

資料 1

令和3年度各会計歳入歳出決算総括表

1 一般会計

区 分	金 額	前年度決算との比較		
		金 額	増 減 額	増減率
	円	円	円	%
歳入総額(収入済額) A	134,678,638,296	143,183,873,953	△ 8,505,235,657	△ 5.9
歳出総額(支出済額) B	126,181,478,561	132,407,904,800	△ 6,226,426,239	△ 4.7
歳入歳出差引額 A-B=C	8,497,159,735	10,775,969,153	△ 2,278,809,418	△ 21.1
翌年度へ繰り越すべき財源 D	1,756,274,600	2,611,811,300	△ 855,536,700	△ 32.8
繰越明許費繰越額 (うち未収入特定財源)	3,930,248,000 (2,178,963,000)	3,245,092,000 (633,709,700)	685,156,000 (1,545,253,300)	21.1 243.8
事故繰越し繰越額 (うち未収入特定財源)	4,989,600 (0)	429,000 (0)	4,560,600 (0)	1063.1 -
実質収支額(繰越額) C-D=E	6,740,885,135	8,164,157,853	△ 1,423,272,718	△ 17.4

2 国民健康保険特別会計

区 分	金 額	前年度決算との比較		
		金 額	増 減 額	増減率
	円	円	円	%
歳入総額(収入済額) A	20,225,990,158	19,408,050,058	817,940,100	4.2
歳出総額(支出済額) B	19,543,014,291	18,600,995,467	942,018,824	5.1
歳入歳出差引額 A-B=C	682,975,867	807,054,591	△ 124,078,724	△ 15.4
翌年度へ繰り越すべき財源 D	0	0	0	-
実質収支額(繰越額) C-D=E	682,975,867	807,054,591	△ 124,078,724	△ 15.4

3 介護保険特別会計

区 分	金 額	前年度決算との比較		
		金 額	増 減 額	増減率
	円	円	円	%
歳入総額(収入済額) A	16,459,410,242	16,030,689,724	428,720,518	2.7
歳出総額(支出済額) B	15,944,021,668	15,754,902,266	189,119,402	1.2
歳入歳出差引額 A-B=C	515,388,574	275,787,458	239,601,116	86.9
翌年度へ繰り越すべき財源 D	0	0	0	-
実質収支額(繰越額) C-D=E	515,388,574	275,787,458	239,601,116	86.9

4 後期高齢者医療特別会計

区 分	金 額	前年度決算との比較		
		金 額	増 減 額	増減率
	円	円	円	%
歳入総額(収入済額) A	5,383,040,003	5,315,415,157	67,624,846	1.3
歳出総額(支出済額) B	5,213,717,835	5,181,018,156	32,699,679	0.6
歳入歳出差引額 A-B=C	169,322,168	134,397,001	34,925,167	26.0
翌年度へ繰り越すべき財源 D	0	0	0	-
実質収支額(繰越額) C-D=E	169,322,168	134,397,001	34,925,167	26.0

資料 2

令和3年度一般会計財政収支の状況・歳入歳出額

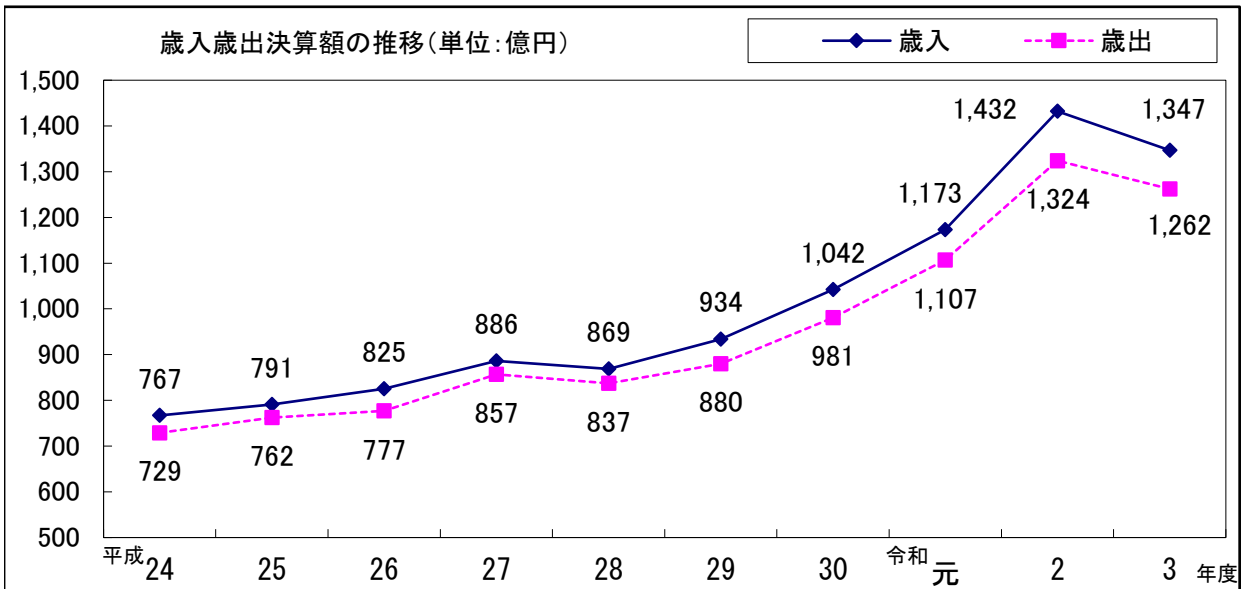
1 財政収支の状況

年度	歳入 A	歳出 B	形式収支 A-B=C	翌年度へ繰り越すべき財源 D	実質収支 C-D=E	実質収支率
	円	円	円	円	円	%
29	93,369,594,279	87,987,348,254	5,382,246,025	478,030,280	4,904,215,745	9.0
30	104,179,886,079	98,129,895,342	6,049,990,737	1,469,645,000	4,580,345,737	8.0
元	117,301,878,775	110,666,478,959	6,635,399,816	1,045,397,400	5,590,002,416	9.2
2	143,183,873,953	132,407,904,800	10,775,969,153	2,611,811,300	8,164,157,853	13.3
3	134,678,638,296	126,181,478,561	8,497,159,735	1,756,274,600	6,740,885,135	10.5

2 歳入歳出の推移

区分	年度	平成 24 年度		平成 25 年度		平成 26 年度	
		円	%	円	%	円	%
歳入		76,699,959,384	0.9	79,067,701,822	3.1	82,457,144,362	4.3
歳出		72,947,606,020	0.7	76,201,106,201	4.5	77,731,756,525	2.0

区分	年度	平成 29 年度		平成 30 年度		令和 元 年度	
		円	%	円	%	円	%
歳入		93,369,594,279	7.5	104,179,886,079	11.6	117,301,878,775	12.6
歳出		87,987,348,254	5.1	98,129,895,342	11.5	110,666,478,959	12.8



3 特別区税の推移

区分	年度	平成 29 年度		平成 30 年度		令和 元 年度	
		円	%	円	%	円	%
特別区民税		31,732,656,531	3.1	32,533,786,713	2.5	33,793,544,786	3.9
特別区税総額		32,878,684,706	2.7	33,665,665,591	2.4	34,898,452,888	3.7

の推移・特別区税の推移

前年度実質収支 F	単年度収支 E-F=G	基金積立金 H	繰上償還金 I	基金取崩し額 J	実質単年度収支 G+H+I-J=K
円	円	円	円	円	円
3,018,431,966	1,885,783,779	1,851,227,495	0	3,928,000,000	△ 190,988,726
4,904,215,745	△ 323,870,008	2,574,209,580	0	5,267,000,000	△ 3,016,660,428
4,580,345,737	1,009,656,679	2,771,580,525	0	5,320,177,000	△ 1,538,939,796
5,590,002,416	2,574,155,437	2,806,593,935	0	3,791,641,000	1,589,108,372
8,164,157,853	△ 1,423,272,718	5,794,863,221	0	4,873,753,000	△ 502,162,497

平成 27 年度		平成 28 年度	
円	%	円	%
88,635,612,315	7.5	86,894,227,267	△ 2.0
85,684,967,302	10.2	83,723,469,993	△ 2.3

令和 2 年度		令和 3 年度	
円	%	円	%
143,183,873,953	22.1	134,678,638,296	△ 5.9
132,407,904,800	19.6	126,181,478,561	△ 4.7

令和 2 年度		令和 3 年度	
円	%	円	%
35,308,330,973	4.5	35,434,164,698	0.4
36,317,777,155	4.1	36,512,106,164	0.5

資料 3

令和3年度一般会計決算額の財源別・

1 財源別内訳

(歳入)

科 目 (款)	令和3年度						
	予算現額	調定額	収入済額	構成比	収入率		
					対予算	対調定	
	千円	千円	千円	%	%	%	
※ 1 特別区税	36,286,760	36,847,448	36,512,106	27.1	100.6	99.1	
(1) 特別区民税	35,269,575	35,768,657	35,434,165	26.3	100.5	99.1	
(2) 軽自動車税	60,246	62,335	61,486	0.0	102.1	98.6	
(3) 特別区たばこ税	942,940	998,926	998,926	0.7	105.9	100.0	
(4) 入湯税	13,999	17,529	17,529	0.0	125.2	100.0	
※ 2 利子割交付金	100,000	95,955	95,955	0.1	96.0	100.0	
※ 3 配当割交付金	540,000	691,920	691,920	0.5	128.1	100.0	
※ 4 株式等譲渡所得割交付金	600,000	848,748	848,748	0.6	141.5	100.0	
※ 5 自動車取得税交付金	1	1	1	0.0	100.0	100.0	
※ 6 環境性能割交付金	56,000	62,251	62,251	0.0	111.2	100.0	
※ 7 地方譲与税	272,000	286,238	286,238	0.2	105.2	100.0	
※ 8 地方消費税交付金	6,474,000	6,371,820	6,371,820	4.7	98.4	100.0	
※ 9 地方特例交付金	75,003	75,003	75,003	0.1	100.0	100.0	
※ 10 特別区交付金	24,382,000	26,060,062	26,060,062	19.3	106.9	100.0	
11 交通安全対策特別交付金	18,000	17,975	17,975	0.0	99.9	100.0	
12 分担金及び負担金	1,636,475	1,531,846	1,499,953	1.1	91.7	97.9	
13 使用料及び手数料	1,748,194	1,735,405	1,720,481	1.3	98.4	99.1	
14 国庫支出金	26,734,840	25,804,773	25,804,773	19.2	96.5	100.0	
15 都支出金	9,872,948	9,780,762	9,780,762	7.3	99.1	100.0	
16 財産収入	231,224	239,108	239,108	0.2	103.4	100.0	
※ うち、株式会社東京ドーム 株式配当金	-	-	-	-	-	-	
※ うち、東京ケーブルネットワーク 株式会社株式配当金	320	320	320	0.0	100.0	100.0	
17 繰入金	11,538,746	9,987,445	9,987,445	7.4	86.6	100.0	
※ うち、財政調整基金繰入金	4,873,753	4,873,753	4,873,753	3.6	100.0	100.0	
※ うち、国民健康保険 特別会計繰入金	516,640	516,640	516,640	0.4	100.0	100.0	
※ うち、介護保険特別会計繰入金	74,755	74,754	74,754	0.1	100.0	100.0	
※ うち、後期高齢者医療 特別会計繰入金	134,841	134,841	134,841	0.1	100.0	100.0	
※ 18 繰越金	10,775,969	10,775,969	10,775,969	8.0	100.0	100.0	
19 諸収入	2,371,260	2,967,829	2,421,600	1.8	102.1	81.6	
※ うち、競馬組合配分金	332,916	348,969	348,969	0.3	104.8	100.0	
20 寄付金	150,673	163,267	163,267	0.1	108.4	100.0	
21 特別区債	1,263,200	1,263,200	1,263,200	0.9	100.0	100.0	
合計	135,127,293	135,607,027	134,678,638	100	99.7	99.3	
財源別	一般財源	85,494,958	88,064,692	87,729,350	65.1	102.6	99.6
	特定財源	49,632,335	47,542,335	46,949,288	34.9	94.6	98.8

(注)※は、一般財源です。

目的別・性質別前年度比較及び推移

令和2年度				比較			
予算現額	調定額	収入済額	構成比	収入率		収入済額	
				対予算	対調定	増減額	増減率
千円	千円	千円	%	%	%	千円	%
36,271,313	36,701,245	36,317,777	25.4	100.1	99.0	194,329	0.5
35,248,108	35,690,788	35,308,331	24.7	100.2	98.9	125,834	0.4
58,531	60,082	59,072	0.0	100.9	98.3	2,414	4.1
950,215	936,392	936,392	0.7	98.5	100.0	62,534	6.7
14,459	13,982	13,982	0.0	96.7	100.0	3,547	25.4
100,000	101,548	101,548	0.1	101.5	100.0	△ 5,593	△ 5.5
530,000	492,194	492,194	0.3	92.9	100.0	199,726	40.6
330,000	575,455	575,455	0.4	174.4	100.0	273,293	47.5
1	23	23	0.0	2,300.0	100.0	△ 22	△ 95.7
45,000	48,499	48,499	0.0	107.8	100.0	13,752	28.4
278,000	281,150	281,150	0.2	101.1	100.0	5,088	1.8
5,600,000	5,787,583	5,787,583	4.0	103.3	100.0	584,237	10.1
88,139	88,139	88,139	0.1	100.0	100.0	△ 13,136	△ 14.9
19,688,000	21,172,741	21,172,741	14.8	107.5	100.0	4,887,321	23.1
16,000	17,486	17,486	0.0	109.3	100.0	489	2.8
1,021,822	1,300,004	1,264,546	0.9	123.8	97.3	235,407	18.6
1,787,057	1,750,403	1,733,353	1.2	97.0	99.0	△ 12,872	△ 0.7
41,997,859	41,781,631	41,781,631	29.2	99.5	100.0	△ 15,976,858	△ 38.2
11,650,777	12,230,600	12,230,600	8.5	105.0	100.0	△ 2,449,838	△ 20.0
229,569	272,314	272,314	0.2	118.6	100.0	△ 33,206	△ 12.2
584	585	585	0.0	100.2	100.0	△ 585	皆減
320	320	320	0.0	100.0	100.0	0	0.0
11,671,093	11,678,906	11,678,906	8.2	100.1	100.0	△ 1,691,461	△ 14.5
3,791,641	3,791,641	3,791,641	2.6	100.0	100.0	1,082,112	28.5
358,708	368,015	368,015	0.3	102.6	100.0	148,625	40.4
71,654	71,653	71,653	0.1	100.0	100.0	3,101	4.3
74,048	74,048	74,048	0.1	100.0	100.0	60,793	82.1
6,635,399	6,635,400	6,635,400	4.6	100.0	100.0	4,140,569	62.4
1,938,195	2,490,206	1,843,647	1.3	95.1	74.0	577,953	31.3
206,818	211,006	211,006	0.1	102.0	100.0	137,963	65.4
153,769	199,680	199,680	0.1	129.9	100.0	△ 36,413	△ 18.2
999,400	661,200	661,200	0.5	66.2	100.0	602,000	91.0
141,031,393	144,266,408	143,183,874	100	101.5	99.2	△ 8,505,236	△ 5.9
74,069,625	76,401,245	76,017,777	53.1	102.6	99.5	11,711,573	15.4
66,961,768	67,865,163	67,166,097	46.9	100.3	99.0	△ 20,216,809	△ 30.1

2 目的別内訳

(歳出)

科 目 (款)	令 和 3 年 度					
	予 算 現 額	支 出 済 額	翌年度繰越額	不 用 額	執行率	構成比
	千円	千円	千円	千円	%	%
1 議 会 費	631,528	626,524	0	5,004	99.2	0.5
2 総 務 費	14,911,757	12,603,964	1,768,318	539,475	84.5	10.0
3 区 民 費	3,552,846	3,393,084	0	159,762	95.5	2.7
4 産 業 経 済 費	5,563,337	2,878,537	2,145,279	539,521	51.7	2.3
5 民 生 費	52,088,865	50,525,932	0	1,562,933	97.0	40.0
6 衛 生 費	12,637,348	11,922,345	0	715,003	94.3	9.4
7 都 市 整 備 費	1,386,385	1,342,796	0	43,589	96.9	1.1
8 土 木 費	5,057,354	4,814,962	16,651	225,741	95.2	3.8
9 資 源 環 境 費	3,799,014	3,748,051	0	50,963	98.7	3.0
10 教 育 費	25,246,418	24,374,346	4,990	867,082	96.5	19.3
11 諸 支 出 金	9,952,441	9,950,937	0	1,504	100.0	7.9
12 予 備 費	300,000	0	0	300,000	0.0	0.0
合 計	135,127,293	126,181,479	3,935,238	5,010,577	93.4	100

3 性質別内訳

(歳出)

区 分	令 和 3 年 度			令 和 2 年 度			増 減 額
	決 算 額	構成比	増減率	決 算 額	構成比	増減率	
	千円	%	%	千円	%	%	千円
消 費 的 経 費	88,908,353	70.5	△ 10.9	99,807,619	75.4	44.2	△ 10,899,266
人 件 費	21,245,522	16.8	2.2	20,796,735	15.7	6.3	448,787
物 件 費	29,983,269	23.8	32.9	22,567,260	17.0	7.2	7,416,009
維 持 補 修 費	433,246	0.3	△ 16.1	516,676	0.4	16.0	△ 83,430
扶 助 費 等	24,981,289	19.8	12.7	22,166,662	16.7	9.2	2,814,627
補 助 費 等	12,265,027	9.7	△ 63.7	33,760,286	25.5	330.2	△ 21,495,259
投 資 的 経 費	14,313,950	11.3	△ 31.5	20,899,459	15.8	△ 19.1	△ 6,585,509
そ の 他 ※	22,959,176	18.2	96.2	11,700,827	8.8	△ 25.1	11,258,349
合 計	126,181,479	100	△ 4.7	132,407,905	100	19.6	△ 6,226,426

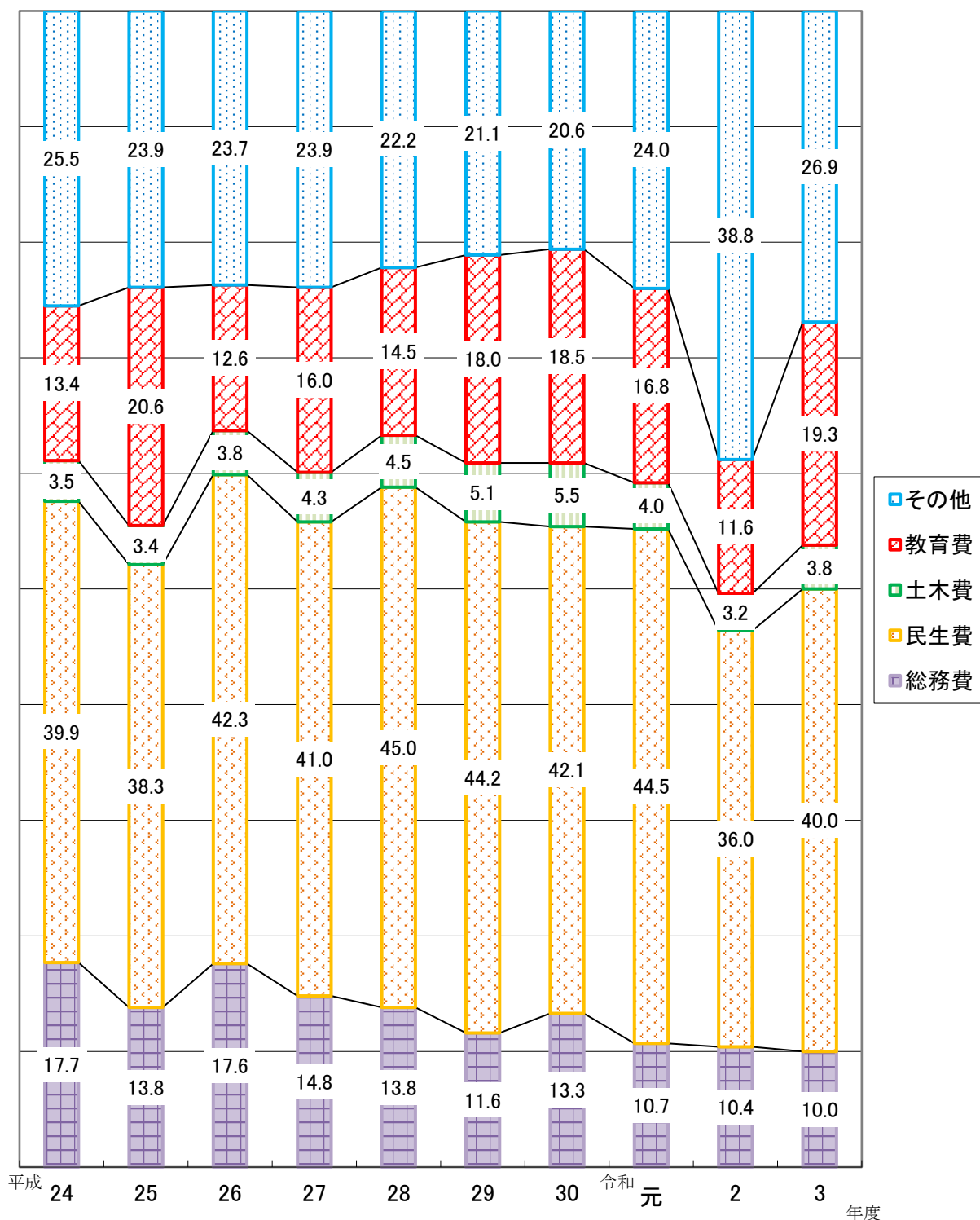
(注)※その他の内訳は、右表のとおりです。

令和2年度						比較	
予算現額	支出済額	翌年度繰越額	不用額	執行率	構成比	支出済額	
						増減額	増減率
千円	千円	千円	千円	%	%	千円	%
641,662	637,197	0	4,465	99.3	0.5	△ 10,673	△ 1.7
14,352,586	13,823,344	0	529,242	96.3	10.4	△ 1,219,380	△ 8.8
3,484,183	3,244,416	0	239,767	93.1	2.5	148,668	4.6
26,065,709	25,116,569	0	949,140	96.4	19.0	△ 22,238,032	△ 88.5
49,644,872	47,696,426	55,600	1,892,846	96.1	36.0	2,829,506	5.9
5,775,017	5,210,581	0	564,436	90.2	3.9	6,711,764	128.8
9,901,390	9,803,673	0	97,717	99.0	7.4	△ 8,460,877	△ 86.3
4,583,320	4,204,649	75,601	303,070	91.7	3.2	610,313	14.5
3,772,864	3,689,807	0	83,057	97.8	2.8	58,244	1.6
19,067,398	15,338,876	3,114,320	614,202	80.4	11.6	9,035,470	58.9
3,642,392	3,642,367	0	25	100.0	2.8	6,308,570	173.2
100,000	0	0	100,000	0.0	0.0	0	-
141,031,393	132,407,905	3,245,521	5,377,968	93.9	100	△ 6,226,426	△ 4.7

(性質別内訳その他の内訳)

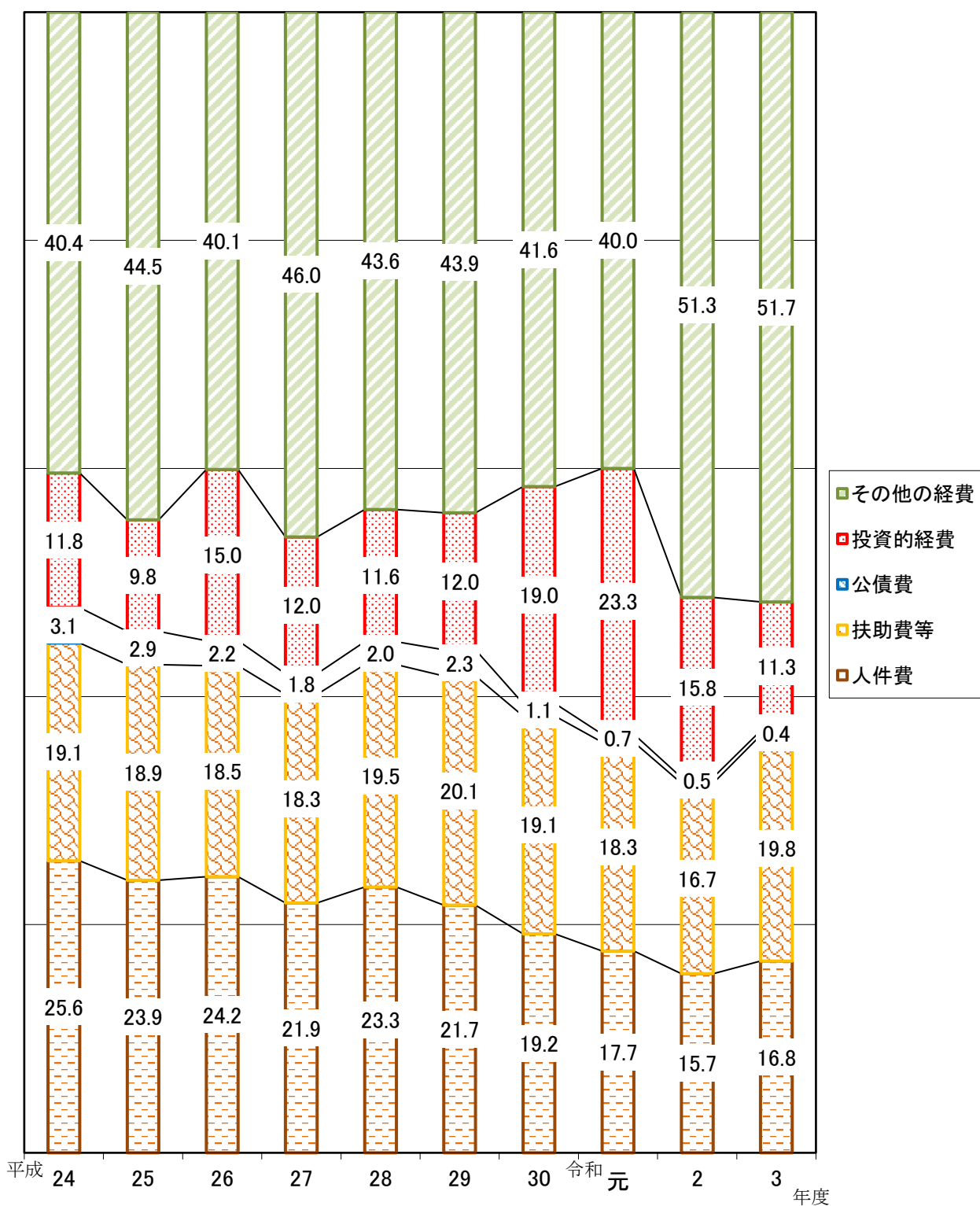
区分	令和3年度			令和2年度			増減額
	決算額	構成比	増減率	決算額	構成比	増減率	
	千円	%	%	千円	%	%	千円
公債費	451,767	0.4	△ 29.5	640,678	0.5	△ 12.8	△ 188,911
積立金	15,587,238	12.4	282.1	4,078,838	3.1	△ 49.5	11,508,400
投資及び出資金・貸付金	800	0.0	0.0	800	0.0	△ 47.8	0
国民健康保険特別会計繰出金	1,957,963	1.6	△ 6.8	2,099,997	1.6	△ 0.6	△ 142,034
介護保険特別会計繰出金	2,792,412	2.2	2.1	2,735,142	2.1	6.6	57,270
後期高齢者医療特別会計繰出金	2,168,996	1.7	1.1	2,145,372	1.6	0.4	23,624
合計	22,959,176	18.2	96.2	11,700,827	8.8	△ 25.1	11,258,349

4 目的別歳出構成比の推移



年度	24	25	26	27	28	29	30	元	2	3
総務費	17.7	13.8	17.6	14.8	13.8	11.6	13.3	10.7	10.4	10.0
民生費	39.9	38.3	42.3	41.0	45.0	44.2	42.1	44.5	36.0	40.0
土木費	3.5	3.4	3.8	4.3	4.5	5.1	5.5	4.0	3.2	3.8
教育費	13.4	20.6	12.6	16.0	14.5	18.0	18.5	16.8	11.6	19.3
その他	25.5	23.9	23.7	23.9	22.2	21.1	20.6	24.0	38.8	26.9

5 性質別歳出構成比の推移



年 度	24	25	26	27	28	29	30	元	2	3
人 件 費	25.6	23.9	24.2	21.9	23.3	21.7	19.2	17.7	15.7	16.8
扶 助 費 等	19.1	18.9	18.5	18.3	19.5	20.1	19.1	18.3	16.7	19.8
公 債 費	3.1	2.9	2.2	1.8	2.0	2.3	1.1	0.7	0.5	0.4
投 資 的 経 費	11.8	9.8	15.0	12.0	11.6	12.0	19.0	23.3	15.8	11.3
そ の 他 の 経 費	40.4	44.5	40.1	46.0	43.6	43.9	41.6	40.0	51.3	51.7

資料 4

令和 3 年度 特別会計

1 国民健康保険特別会計

(歳入)

科 目 (款)	令 和 3 年 度					
	予算現額	調定額	収入済額	構成比	収 入 率	
					対予算	対調定
	千円	千円	千円	%	%	%
1 国民健康保険料	5,031,743	6,031,107	5,354,623	26.5	106.4	88.8
2 一部負担金	2	0	0	0.0	0.0	-
3 使用料及び手数料	18	83	83	0.0	461.1	100.0
4 国庫支出金	118,424	122,303	122,303	0.6	103.3	100.0
5 都支出金	11,822,877	11,903,670	11,903,670	58.9	100.7	100.0
6 繰入金	1,957,963	1,957,963	1,957,963	9.7	100.0	100.0
7 繰越金	807,056	807,055	807,055	4.0	100.0	100.0
8 諸収入	76,628	111,707	80,294	0.4	104.8	71.9
合 計	19,814,711	20,933,887	20,225,990	100	102.1	96.6

(歳出)

科 目 (款)	令 和 3 年 度					
	予算現額	支出済額	翌年度繰越額	不用額	執行率	構成比
	千円	千円	千円	千円	%	%
1 総務費	467,555	451,051	0	16,504	96.5	2.3
2 保険給付費	11,635,748	11,449,825	0	185,923	98.4	58.6
3 国民健康保険事業費納付金	6,636,352	6,636,350	0	2	100.0	34.0
4 保健事業費	172,902	152,731	0	20,171	88.3	0.8
5 諸支出金	872,440	853,057	0	19,383	97.8	4.4
6 予備費	29,714	0	0	29,714	0.0	0.0
合 計	19,814,711	19,543,014	0	271,697	98.6	100

決算額の前年度比較

令和2年度						比較	
予算現額	調定額	収入済額	構成比	収入率		収入済額	
				対予算	対調定	増減額	増減率
千円	千円	千円	%	%	%	千円	%
4,931,788	5,956,819	5,288,774	27.3	107.2	88.8	65,849	1.2
2	0	0	0.0	0.0	-	0	-
18	74	74	0.0	411.1	100.0	9	12.2
371,651	415,008	415,008	2.1	111.7	100.0	△ 292,705	△ 70.5
11,453,424	11,065,201	11,065,201	57.0	96.6	100.0	838,469	7.6
2,099,998	2,099,997	2,099,997	10.8	100.0	100.0	△ 142,034	△ 6.8
468,845	468,845	468,845	2.4	100.0	100.0	338,210	72.1
61,293	113,132	70,151	0.4	114.5	62.0	10,143	14.5
19,387,019	20,119,077	19,408,050	100	100.1	96.5	817,940	4.2

令和2年度						比較	
予算現額	支出済額	翌年度繰越額	不用額	執行率	構成比	支出済額	
						増減額	増減率
千円	千円	千円	千円	%	%	千円	%
490,761	474,058	0	16,703	96.6	2.5	△ 23,007	△ 4.9
11,219,856	10,535,520	0	684,336	93.9	56.6	914,305	8.7
6,902,218	6,902,216	0	2	100.0	37.1	△ 265,866	△ 3.9
176,686	142,497	0	34,189	80.6	0.8	10,234	7.2
547,498	546,705	0	793	99.9	2.9	306,352	56.0
50,000	0	0	50,000	0.0	0.0	0	-
19,387,019	18,600,995	0	786,024	95.9	100	942,019	5.1

2 介護保険特別会計

(歳入)

科 目 (款)	令 和 3 年 度					
	予算現額	調定額	収入済額	構成比	収入率	
					対予算	対調定
	千円	千円	千円	%	%	%
1 保 険 料	3,575,051	3,752,004	3,632,323	22.1	101.6	96.8
2 使用料及び手数料	2	3	3	0.0	150.0	100.0
3 国庫支出金	3,404,485	3,480,021	3,480,021	21.1	102.2	100.0
4 支払基金交付金	4,140,243	4,004,411	4,004,411	24.3	96.7	100.0
5 都 支 出 金	2,268,655	2,239,792	2,239,792	13.6	98.7	100.0
6 財 産 収 入	1,073	1,073	1,073	0.0	100.0	100.0
7 繰 入 金	2,816,819	2,816,819	2,816,819	17.1	100.0	100.0
8 繰 越 金	275,788	275,787	275,787	1.7	100.0	100.0
9 諸 収 入	10,613	9,199	9,180	0.1	86.5	99.8
合 計	16,492,729	16,579,110	16,459,410	100	99.8	99.3

(歳出)

科 目 (款)	令 和 3 年 度					
	予算現額	支出済額	翌年度繰越額	不用額	執行率	構成比
	千円	千円	千円	千円	%	%
1 総 務 費	623,077	604,244	0	18,833	97.0	3.8
2 保 険 給 付 費	14,703,471	14,283,206	0	420,265	97.1	89.6
3 地 域 支 援 事 業 費	802,230	714,545	0	87,685	89.1	4.5
4 基 金 積 立 金	123,748	123,748	0	0	100.0	0.8
5 諸 支 出 金	220,203	218,279	0	1,924	99.1	1.4
6 予 備 費	20,000	0	0	20,000	0.0	0.0
合 計	16,492,729	15,944,022	0	548,707	96.7	100

令和 2 年 度						比 較	
予算現額	調定額	収入済額	構成比	収入率		収入済額	
				対予算	対調定	増減額	増減率
千円	千円	千円	%	%	%	千円	%
3,604,197	3,741,992	3,618,059	22.6	100.4	96.7	14,264	0.4
2	3	3	0.0	150.0	100.0	0	0.0
3,333,506	3,380,433	3,380,433	21.1	101.4	100.0	99,588	2.9
4,008,306	3,893,385	3,893,385	24.3	97.1	100.0	111,026	2.9
2,198,282	2,168,447	2,168,447	13.5	98.6	100.0	71,345	3.3
794	794	794	0.0	100.0	100.0	279	35.1
2,735,142	2,735,161	2,735,161	17.1	100.0	100.0	81,658	3.0
224,278	224,277	224,277	1.4	100.0	100.0	51,510	23.0
11,122	10,149	10,130	0.1	91.1	99.8	△ 950	△ 9.4
16,115,629	16,154,642	16,030,690	100	99.5	99.2	428,720	2.7

令和 2 年 度						比 較	
予算現額	支出済額	翌年度繰越額	不用額	執行率	構成比	支出済額	
						増減額	増減率
千円	千円	千円	千円	%	%	千円	%
681,622	667,542	0	14,080	97.9	4.2	△ 63,298	△ 9.5
14,262,944	13,992,593	0	270,351	98.1	88.8	290,613	2.1
717,498	663,878	0	53,620	92.5	4.2	50,667	7.6
242,600	242,600	0	0	100.0	1.5	△ 118,852	△ 49.0
190,965	188,289	0	2,676	98.6	1.2	29,990	15.9
20,000	0	0	20,000	0.0	0.0	0	-
16,115,629	15,754,902	0	360,727	97.8	100	189,120	1.2

3 後期高齢者医療特別会計

(歳入)

科 目 (款)	令 和 3 年 度					
	予算現額	調定額	収入済額	構成比	収 入 率	
					対予算	対調定
	千円	千円	千円	%	%	%
1 後期高齢者医療保険料	2,950,017	3,009,567	2,937,395	54.6	99.6	97.6
2 使用料及び手数料	1	3	3	0.0	300.0	100.0
3 広域連合支出金	7,056	5,405	5,405	0.1	76.6	100.0
4 繰入金	2,168,997	2,168,996	2,168,996	40.3	100.0	100.0
5 繰越金	134,398	134,397	134,397	2.5	100.0	100.0
6 諸収入 (国庫支出金)	135,064 -	136,845 -	136,845 -	2.5 -	101.3 -	100.0 -
合 計	5,395,533	5,455,213	5,383,040	100	99.8	98.7

(歳出)

科 目 (款)	令 和 3 年 度					
	予算現額	支出済額	翌年度繰越額	不用額	執行率	構成比
	千円	千円	千円	千円	%	%
1 総務費	132,971	126,467	0	6,504	95.1	2.4
2 保険給付費	87,500	87,220	0	280	99.7	1.7
3 広域連合納付金	4,848,408	4,735,754	0	112,654	97.7	90.8
4 保健事業費	133,039	124,981	0	8,058	93.9	2.4
5 諸支出金	143,615	139,296	0	4,319	97.0	2.7
6 予備費	50,000	0	0	50,000	0.0	0.0
合 計	5,395,533	5,213,718	0	181,815	96.6	100

令和2年度						比較	
予算現額	調定額	収入済額	構成比	収入率		収入済額	
				対予算	対調定	増減額	増減率
千円	千円	千円	%	%	%	千円	%
2,986,991	3,021,168	2,951,218	55.5	98.8	97.7	△ 13,823	△ 0.5
1	1	1	0.0	100.0	100.0	2	200.0
6,521	5,587	5,587	0.1	85.7	100.0	△ 182	△ 3.3
2,145,373	2,145,379	2,145,379	40.4	100.0	100.0	23,617	1.1
85,830	85,830	85,830	1.6	100.0	100.0	48,567	56.6
131,276	126,018	126,018	2.4	96.0	100.0	10,827	8.6
1,383	1,383	1,383	0.0	100.0	100.0	△ 1,383	皆減
5,357,375	5,385,366	5,315,415	100	99.2	98.7	67,625	1.3

令和2年度						比較	
予算現額	支出済額	翌年度繰越額	不用額	執行率	構成比	支出済額	
						増減額	増減率
千円	千円	千円	千円	%	%	千円	%
142,693	140,503	0	2,190	98.5	2.7	△ 14,036	△ 10.0
86,800	85,680	0	1,120	98.7	1.7	1,540	1.8
4,855,512	4,751,246	0	104,266	97.9	91.7	△ 15,492	△ 0.3
137,467	123,621	0	13,846	89.9	2.4	1,360	1.1
84,903	79,968	0	4,935	94.2	1.5	59,328	74.2
50,000	0	0	50,000	0.0	0.0	0	-
5,357,375	5,181,018	0	176,357	96.7	100	32,700	0.6

資料 5

令和3年度各会計における流用及び予備費充当額調書

一般会計

(単位:円)

流用及び予備費充当によって増額					流用によって減額					事項別	
款	項	目	節	流用金額	予備費充当額	款	項	目	節	流用金額	明細書の頁
1	議会費					1	議会費				頁
	1	議会費					1	議会費			
		1	議会費					1	議会費		
			10 需用費	1,594,961					8 旅費	1,594,961	
			11 役務費	6,568					10 需用費	6,568	
			17 備品購入費	299,750					8 旅費	299,750	
		2	事務局費					2	事務局費		
			4 共済費	565					3 職員手当等	565	
			10 需用費	64,540					13 使用料及び賃借料	64,540	
2	総務費					2	総務費				
	1	総務管理費					1	総務管理費			
		1	一般管理費					1	一般管理費		
			3 職員手当等	267,784					8 旅費	267,784	
			4 共済費	224,981					12 委託料	224,981	
			11 役務費	57,120					12 "	57,120	
			17 備品購入費	123,750					12 "	123,750	
			21 補償補填及び賠償金	250,000					12 "	250,000	
		2	男女平等事業費					2	男女平等事業費		
			18 負担金補助及び交付金	22,000					12 委託料	22,000	
			22 償還金利子及び割引料	6,450					12 "	6,450	
			25 寄附金	153,253					7 報償費	153,253	
		4	衛生管理費					4	衛生管理費		
			8 旅費	1,844					10 需用費	1,844	
		5	財産管理費					5	財産管理費		
			11 役務費	25,300					12 委託料	25,300	
	2	企画費					2	企画費			
		1	企画調査総務費					1	企画調査総務費		
			10 需用費	2,464					11 役務費	2,464	
			11 役務費	3,000,030					12 委託料	3,000,030	
			13 使用料及び賃借料	24,354					10 需用費	24,354	
		3	広聴広報費					3	広聴広報費		
			17 備品購入費	66,000					12 委託料	66,000	
		4	電子計算事務費					4	電子計算事務費		
			11 役務費	81,900					13 使用料及び賃借料	81,900	
			13 使用料及び賃借料	22,436					12 委託料	22,436	
	3	徴税费					3	徴税费			
		2	賦課徴収費					2	賦課徴収費		
			11 役務費	124,312					10 需用費	124,312	
			11 "	80,400					12 委託料	80,400	
			18 負担金補助及び交付金	20,692					10 需用費	20,692	
	4	防災対策費					4	防災対策費			
		1	防災総務費					1	防災総務費		
			18 負担金補助及び交付金	29,900					8 旅費	29,900	
			18 "	32,000					10 需用費	32,000	

一般会計

(単位:円)

流用及び予備費充当によって増額					流用によって減額					事項別	
款	項	目	節	流用金額	予備費充当額	款	項	目	節	流用金額	明細書の頁
			2 防災事業費						2 防災事業費		
			10 需用費	57,200					17 備品購入費	57,200	
			11 役務費	93,500					14 工事請負費	93,500	
			12 委託料	424,600					10 需用費	424,600	
			13 使用料及び賃借料	263,000					14 工事請負費	263,000	
			21 補償補填及び賠償金	439,296					12 委託料	439,296	
		7	施設管理費					7	施設管理費		
		1	施設保守費					1	施設保守費		
			11 役務費	5,240,467					12 委託料	5,240,467	
			17 備品購入費	910,780					12 "	910,780	
		1	施設保守費	10,768,767				2	施設整備費	10,768,767	92
			10 需用費	10,768,767					14 工事請負費	10,768,767	
		2	施設整備費	1,650,000				1	施設保守費	1,650,000	92
			12 委託料	1,650,000					12 委託料	1,650,000	
		3	区民費					3	区民費		
		1	区民行政費					1	区民行政費		
		1	区民行政総務費					1	区民行政総務費		
			10 需用費	285,916					17 備品購入費	285,916	
			15 原材料費	383,515					14 工事請負費	383,515	
			22 償還金利子及び割引料	3,200					10 需用費	3,200	
		2	住居表示費					2	住居表示費		
			14 工事請負費	55,000					12 委託料	55,000	
		2	戸籍住民基本台帳費					2	戸籍住民基本台帳費		
		1	戸籍総務費					1	戸籍総務費		
			10 需用費	32,450					12 委託料	32,450	
		3	統計調査費					3	統計調査費		
		1	統計調査総務費					1	統計調査総務費		
			22 償還金利子及び割引料	794					4 共済費	794	
		2	基幹統計費					2	基幹統計費		
			10 需用費	7,947					3 職員手当等	7,947	
			10 "	200,992					12 委託料	200,992	
		4	区民施設費					4	区民施設費		
		1	コミュニティ施設管理費					1	コミュニティ施設管理費		
			10 需用費	385,964					11 役務費	385,964	
			17 備品購入費	47,030					10 需用費	47,030	
			22 償還金利子及び割引料	20,000					12 委託料	20,000	
		5	アカデミー費					5	アカデミー費		
		1	アカデミー総務費					1	アカデミー総務費		
			10 需用費	28,070					12 委託料	28,070	
			11 役務費	4,400					10 需用費	4,400	
		2	アカデミー施設運営費					2	アカデミー施設運営費		
			12 委託料	295,050					13 使用料及び賃借料	295,050	
			17 備品購入費	383,900					12 委託料	383,900	
		3	アカデミー事業費					3	アカデミー事業費		

一般会計

(単位:円)

流用及び予備費充当によって増額					流用によって減額					事項別	
款	項	目	節	流用金額	予備費充当額	款	項	目	節	流用金額	明細書の頁
			21 補償補填及び賠償金	140,800					10 需用費	140,800	
			21 "	14,534,322					12 委託料	14,534,322	
		4	ふるさと歴史館費					4	ふるさと歴史館費		
			10 需用費	61,374					12 委託料	61,374	
4			産業経済費			4			産業経済費		
		1	商工費					1	商工費		
			2 商工振興費						2 商工振興費		
			13 使用料及び賃借料	74,800					18 負担金補助及び交付金	74,800	
		2	商工振興費	14,455,396				3	融資事業費	14,455,396	104
			12 委託料	1,726,600					18 負担金補助及び交付金	1,726,600	
			18 負担金補助及び交付金	12,728,796					18 "	12,728,796	
		4	消費者行政費					4	消費者行政費		
			1 報酬	4,917					7 報償費	4,917	
5			民生費			5			民生費		
		1	社会福祉費					1	社会福祉費		
			1 社会福祉総務費						1 社会福祉総務費		
			10 需用費	21,780					7 報償費	21,780	
			11 役務費	44,000					8 旅費	44,000	
			22 償還金利子及び割引料	4,584,073					3 職員手当等	4,584,073	
			22 "	21,220					7 報償費	21,220	
			22 "	21,570					8 旅費	21,570	
			22 "	5,000					10 需用費	5,000	
		2	青少年事業費					2	青少年事業費		
			13 使用料及び賃借料	22,055					10 需用費	22,055	
			17 備品購入費	119,235					10 "	119,235	
		3	介護保険費					3	介護保険費		
			12 委託料	805,060					18 負担金補助及び交付金	805,060	
		4	福祉事業費					4	福祉事業費		
			11 役務費	43,654					10 需用費	43,654	
			11 "	44,000					12 委託料	44,000	
			12 委託料	718,453					7 報償費	718,453	
			12 "	500,000					19 扶助費	500,000	
			18 負担金補助及び交付金	70,000					10 需用費	70,000	
			18 "	170,000					12 委託料	170,000	
			18 "	150,000					19 扶助費	150,000	
			21 補償補填及び賠償金	25,000					12 委託料	25,000	
		2	老人福祉費					2	老人福祉費		
			1 老人福祉事業費						1 老人福祉事業費		
			7 報償費	10,000					10 需用費	10,000	
			10 需用費	129,600					12 委託料	129,600	
			11 役務費	12,400					10 需用費	12,400	
			11 "	726,968					12 委託料	726,968	
			12 委託料	26,400					18 負担金補助及び交付金	26,400	
		2	老人福祉給付費					2	老人福祉給付費		

一般会計

(単位:円)

流用及び予備費充当によって増額					流用によって減額					事項別	
款	項	目	節	流用金額	予備費充当額	款	項	目	節	流用金額	明細書の頁
			11 役務費	992					12 委託料	992	
	3		心身障害者福祉費				3		心身障害者福祉費		
		1	心身障害者福祉事業費					1	心身障害者福祉事業費		
		8	旅費	5,088				13	使用料及び賃借料	5,088	
		11	役務費	13,860				13	"	13,860	
		11	"	366,284				18	負担金補助及び交付金	366,284	
		12	委託料	882,800				10	需用費	882,800	
		12	"	308,460				18	負担金補助及び交付金	308,460	
		13	使用料及び賃借料	17,400				12	委託料	17,400	
		17	備品購入費	418,000				13	使用料及び賃借料	418,000	
		17	"	1,342,770				18	負担金補助及び交付金	1,342,770	
		2	心身障害者福祉給付費					2	心身障害者福祉給付費		
		12	委託料	410,646				19	扶助費	410,646	
		3	心身障害者福祉施設費					3	心身障害者福祉施設費		
		11	役務費	27,607				18	負担金補助及び交付金	27,607	
	4		児童福祉費				4		児童福祉費		
		1	保育園費					1	保育園費		
		3	職員手当等	4,200,000				10	需用費	4,200,000	
		10	需用費	4,287,141				12	委託料	4,287,141	
		10	"	612,641				13	使用料及び賃借料	612,641	
		11	役務費	139,180				12	委託料	139,180	
		13	使用料及び賃借料	506,000				12	"	506,000	
		17	備品購入費	2,869,903				10	需用費	2,869,903	
		17	"	628,963				12	委託料	628,963	
		4	児童館費					4	児童館費		
		10	需用費	640,980				12	委託料	640,980	
		11	役務費	1,188,425				12	"	1,188,425	
		13	使用料及び賃借料	1,337,880				12	"	1,337,880	
		14	工事請負費	286,000				12	"	286,000	
		5	児童福祉事業費					5	児童福祉事業費		
		1	報酬	43,228				10	需用費	43,228	
		7	報償費	70,000				10	"	70,000	
		12	委託料	99,000				10	"	99,000	
		17	備品購入費	42,900				10	"	42,900	
		18	負担金補助及び交付金	1,060,000				12	委託料	1,060,000	
		6	母子福祉費					6	母子福祉費		
		12	委託料	152,300				13	使用料及び賃借料	152,300	
		17	備品購入費	31,680				11	役務費	31,680	
	5		生活保護費				5		生活保護費		
		1	生活保護総務費					1	生活保護総務費		
		1	報酬	81,530				19	扶助費	81,530	
		10	需用費	307,142				12	委託料	307,142	
		10	"	89,980				18	負担金補助及び交付金	89,980	
		12	委託料	23,763				18	"	23,763	

一般会計

(単位:円)

流用及び予備費充当によって増額					流用によって減額					事項別	
款	項	目	節	流用金額	予備費充当額	款	項	目	節	流用金額	明細書の頁
			17 備品購入費	29,359					10 需用費	29,359	
		1	生活保護総務費	360				2	保護費	360	120
			1 報酬	360					19 扶助費	360	
		6	国民年金費					6	国民年金費		
			2 拠出年金費						2 拠出年金費		
			8 旅費	11,240					10 需用費	11,240	
6			衛生費			6			衛生費		
		1	保健衛生費					1	保健衛生費		
			1 保健衛生総務費						1 保健衛生総務費		
			3 職員手当等	2,800,000					2 給料	2,800,000	
			8 旅費	77,279					18 負担金補助及び交付金	77,279	
			17 備品購入費	62,390					7 報償費	62,390	
			18 負担金補助及び交付金	6,300					10 需用費	6,300	
		1	保健衛生総務費	5,933,522				3	保健予防事業費	5,933,522	122
			3 職員手当等	5,933,522					12 委託料	5,933,522	
		2	生活衛生事業費					2	生活衛生事業費		
			8 旅費	1,525					7 報償費	1,525	
		3	保健予防事業費					3	保健予防事業費		
			8 旅費	95,903					12 委託料	95,903	
			10 需用費	4,963,424					12 "	4,963,424	
			11 役務費	3,287					10 需用費	3,287	
			11 "	595,915					12 委託料	595,915	
			13 使用料及び賃借料	916,136					12 "	916,136	
			17 備品購入費	212,635					10 需用費	212,635	
			19 扶助費	7,964,940					12 委託料	7,964,940	
			22 償還金利子及び割引料	175,536					12 "	175,536	
		4	障害者総合支援事業費					4	障害者総合支援事業費		
			10 需用費	61,310					12 委託料	61,310	
			11 役務費	121,400					18 負担金補助及び交付金	121,400	
			12 委託料	158,203					7 報償費	158,203	
			19 扶助費	638,740					18 負担金補助及び交付金	638,740	
		5	保健サービスセンター管理費					5	保健サービスセンター管理費		
			11 役務費	205,165					10 需用費	205,165	
			17 備品購入費	74,780					10 "	74,780	
			18 負担金補助及び交付金	691,610					10 "	691,610	
7			都市整備費			7			都市整備費		
		1	都市整備費					1	都市整備費		
			4 住宅対策費						4 住宅対策費		
			17 備品購入費	92,730					10 需用費	92,730	
8			土木費			8			土木費		
		1	道路橋梁費					1	道路橋梁費		
			1 道路橋梁総務費						1 道路橋梁総務費		
			21 補償補填及び賠償金	986,700					12 委託料	986,700	

一般会計

(単位:円)

流用及び予備費充当によって増額					流用によって減額					事項別		
款	項	目	節	流用金額	予備費充当額	款	項	目	節	流用金額	明細書の頁	
			2 道路維持費						2 道路維持費			頁
			11 役務費	13,778					12 委託料	13,778		
			7 交通安全対策費						7 交通安全対策費			
			10 需用費	1,646,858					12 委託料	1,646,858		
		3	公園緑地費					3	公園緑地費			
			2 公園管理費						2 公園管理費			
			11 役務費	4,680					10 需用費	4,680		
			5 緑化事業費						5 緑化事業費			
			10 需用費	58,212					7 報償費	58,212		
		9	資源環境費					9	資源環境費			
			1 環境対策費						1 環境対策費			
			3 公害対策費						3 公害対策費			
			11 役務費	27,679					12 委託料	27,679		
			2 リサイクル清掃費						2 リサイクル清掃費			
			1 清掃管理費						1 清掃管理費			
			17 備品購入費	286,290					11 役務費	286,290		
			2 清掃事業費						2 清掃事業費			
			11 役務費	1,800,000					10 需用費	1,800,000		
			11 "	1,871,147					12 委託料	1,871,147		
			13 使用料及び賃借料	515,194					10 需用費	515,194		
			3 リサイクル事業費						3 リサイクル事業費			
			11 役務費	95,220					13 使用料及び賃借料	95,220		
		10	教育費					10	教育費			
			1 教育総務費						1 教育総務費			
			2 事務局費						2 事務局費			
			10 需用費	1,661					11 役務費	1,661		
			12 委託料	13,400					10 需用費	13,400		
			22 償還金利息及び割引料	703,000					12 委託料	703,000		
			3 教育センター管理費						3 教育センター管理費			
			10 需用費	789,180					12 委託料	789,180		
			13 使用料及び賃借料	71,648					10 需用費	71,648		
			13 "	5,610					12 委託料	5,610		
			14 工事請負費	500,500					12 "	500,500		
			17 備品購入費	162,867					10 需用費	162,867		
			17 "	220,030					12 委託料	220,030		
			2 学校教育費						2 学校教育費			
			1 学校・幼稚園管理費						1 学校・幼稚園管理費			
			1 報酬	3,860,956					4 共済費	3,860,956		
			4 共済費	4					18 負担金補助及び交付金	4		
			7 報償費	557,550					4 共済費	557,550		
			10 需用費	640,390					12 委託料	640,390		
			10 "	28,795,378					13 使用料及び賃借料	28,795,378		
			11 役務費	316,290					10 需用費	316,290		
			13 使用料及び賃借料	330,000					12 委託料	330,000		

一般会計

(単位:円)

流用及び予備費充当によって増額					流用によって減額					事項別	
款	項	目	節	流用金額	予備費充当額	款	項	目	節	流用金額	明細書の頁
			17 備品購入費	471,265					10 需用費	471,265	頁
			18 負担金補助及び交付金	2,349,094					13 使用料及び賃借料	2,349,094	
			21 補償補填及び賠償金	110,000					12 委託料	110,000	
		2	教育指導費					2	教育指導費		
			1 報酬	10,500					10 需用費	10,500	
			7 報償費	26,000					10 "	26,000	
			12 委託料	55,000					10 "	55,000	
			13 使用料及び賃借料	672,256					11 役務費	672,256	
			17 備品購入費	66,650					7 報償費	66,650	
			17 "	143,000					10 需用費	143,000	
			18 負担金補助及び交付金	1,171,700					13 使用料及び賃借料	1,171,700	
		4	学校給食費					4	学校給食費		
			17 備品購入費	3,104,790					10 需用費	3,104,790	
		5	学校・幼稚園保健費					5	学校・幼稚園保健費		
			8 旅費	5,926					1 報酬	5,926	
			17 備品購入費	5,044,600					10 需用費	5,044,600	
		6	学校・幼稚園施設整備費					6	学校・幼稚園施設整備費		
			8 旅費	42,156					12 委託料	42,156	
			10 需用費	29,500					11 役務費	29,500	
			11 役務費	429,000					13 使用料及び賃借料	429,000	
			17 備品購入費	392,000					11 役務費	392,000	
		3	校外施設費					3	校外施設費		
		2	柏学園管理費					2	柏学園管理費		
			10 需用費	7,863					14 工事請負費	7,863	
		3	移動教室事業費					3	移動教室事業費		
			11 役務費	9,488					12 委託料	9,488	
			13 使用料及び賃借料	707,318					12 "	707,318	
			21 補償補填及び賠償金	23,800					8 旅費	23,800	
		4	社会教育費					4	社会教育費		
		2	文化財費					2	文化財費		
			1 報酬	422,205					3 職員手当等	422,205	
			1 "	452,659					12 委託料	452,659	
		5	図書館費					5	図書館費		
		3	図書館維持管理費	2,394,624				1	図書館総務費	2,394,624	
			10 需用費	2,394,624					12 委託料	2,394,624	
		3	図書館維持管理費					3	図書館維持管理費		
			11 役務費	47,654					12 委託料	47,654	
			13 使用料及び賃借料	63,300					12 "	63,300	

156

国民健康保険特別会計

(単位:円)

流用及び予備費充当によって増額					流用によって減額					事項別	
款	項	目	節	流用金額	予備費充当額	款	項	目	節	流用金額	明細書の頁
1	総務費					1	総務費				頁
	1	総務管理費				1	総務管理費				
		1 一般管理費					1 一般管理費				
		8 旅費		4,626			11 役務費			4,626	
		10 需用費		15,200			11 "			15,200	
		11 役務費		12,483			12 委託料			12,483	
		18 負担金補助及び交付金		37,764			10 需用費			37,764	
		18 "		55,212			12 委託料			55,212	
		3 趣旨普及費					3 趣旨普及費				
		11 役務費		362,450			10 需用費			362,450	
2	保険給付費					2	保険給付費				
	1	療養諸費				1	療養諸費				
		1 一般被保険者療養給付費		87,300			3 一般被保険者療養費			87,300	172
		22 償還金利子及び割引料		87,300			18 負担金補助及び交付金			87,300	
	2	高額療養費		42,183,549		1	療養諸費			42,183,549	
		1 一般被保険者高額療養費		42,183,549			1 一般被保険者療養給付費			42,183,549	172
		18 負担金補助及び交付金		42,183,549			18 負担金補助及び交付金			42,183,549	
	6	結核・精神医療給付金		522,576		1	療養諸費			522,576	
		1 結核・精神医療給付金		522,576			3 一般被保険者療養費			522,576	174
		18 負担金補助及び交付金		522,576			18 負担金補助及び交付金			522,576	
5	諸支出金				20,286,434	6	予備費				176
	1	償還金及び還付金			20,286,434	1	予備費				
		1 一般被保険者保険料還付金			20,286,434		1 予備費				
		22 償還金利子及び割引料			20,286,434						

介護保険特別会計

(単位:円)

流用及び予備費充当によって増額					流用によって減額					事項別	
款	項	目	節	流用金額	予備費充当額	款	項	目	節	流用金額	明細書の頁
1	総務費					1	総務費				
	1	総務管理費				1	総務管理費				
		1	一般管理費			1	一般管理費				
			8 旅費	69,647				4	共済費	69,647	
	2	介護認定審査会費				2	介護認定審査会費				
		2	認定調査費			2	認定調査費				
			1 報酬	182,784				12	委託料	182,784	
			3 職員手当等	113,678				12	〃	113,678	
2	保険給付費					2	保険給付費				
	1	介護サービス等給付費				2	介護予防サービス等給付費				
		1	介護サービス等給付費	906,862			1	介護予防サービス等給付費	906,862		
			18 負担金補助及び交付金	906,862				18	負担金補助及び交付金	906,862	194
3	地域支援事業費					3	地域支援事業費				
	1	介護予防・日常生活支援総合事業費				1	介護予防・日常生活支援総合事業費				
		2	一般介護予防事業費			2	一般介護予防事業費				
			1 報酬	654,752				7	報償費	654,752	
			3 職員手当等	128,591				7	〃	128,591	
			4 共済費	2,410				7	〃	2,410	
			8 旅費	34,140				7	〃	34,140	
			12 委託料	617,100				7	〃	617,100	

後期高齢者医療特別会計

(単位:円)

流用及び予備費充当によって増額					流用によって減額					事項別 明細書 の頁 頁	
款	項	目	節	流用金額	予備費充当額	款	項	目	節		流用金額
1	総務費					1	総務費				
	1	総務管理費					1	総務管理費			
		1	一般管理費					1	一般管理費		
		8	旅費	36,340				4	共済費	36,340	

資料 6

令和3年度不納欠損額及び収入未済額総括表

一般会計

事 項	不納欠損額(円)	収入未済額(円)
特別区税	28,788,059	316,814,855
特別区民税	28,680,213	316,045,288
軽自動車税	107,846	769,567
分担金及び負担金	1,431,810	30,461,710
老人福祉施設入所者負担金	0	27,500
保育園保護者負担金	1,431,810	10,401,400
育成室保護者負担金	0	20,032,810
使用料及び手数料	4,500	14,919,754
区営住宅使用料	0	1,118,230
シルバーピア使用料	0	94,230
障害者住宅使用料	0	11,000
一時保育所使用料	0	32,350
特優賃区民住宅使用料	0	6,862,902
特公賃区立住宅使用料	0	2,238,507
自転車駐車場使用料	4,500	12,000
幼稚園保育料	0	4,213,640
有料ごみ処理手数料	0	336,895
諸収入	49,472,373	496,807,580
生業資金貸付金元利収入	170,981	36,250,306
女性福祉資金貸付金元利収入	0	5,507,452
奨学資金貸付金返還金	0	52,467,360
入学支度資金貸付金返還金	0	16,221,500
災害援護資金貸付金元利収入	0	586,928
予防接種費	0	4,100,723
生活保護費弁償金	48,805,232	355,480,545
生活保護費返納金	0	202,697
乳幼児及び義務教育就学児医療費返納金	0	170
特優賃区民住宅借上げ事業本人負担金	0	569,000
特公賃区立住宅本人負担金	0	116,500
生活介護事業利用料	0	96,600
放課後等デイサービス利用料	0	69,161
就労継続支援事業利用料	0	9,300
緊急一時保育利用料	0	267,840
リフレッシュ一時保育利用料	0	64,500
グループ保育室利用料	0	252,000
春日臨時保育所利用料	0	405,300
障害者福祉手当返還金	0	488,093
シルバーピア本人負担金	0	3,000
シルバーピア借上げ事業本人負担金	0	4,500
障害者住宅本人負担金	0	1,500
区民住宅借上げ事業本人負担金	0	5,939,244

事 項	不納欠損額(円)	収入未済額(円)
その他雑入	496,160	16,623,426
就学援助費返還金	0	1,079,935
計	79,696,742	859,003,899

国民健康保険特別会計

事 項	不納欠損額(円)	収入未済額(円)
国民健康保険料	171,604,311	524,148,869
国民健康保険料	171,604,311	524,148,869
諸収入	1,495,747	29,924,298
第三者納付金	0	120,000
被保険者返納金	1,495,747	29,804,298
計	173,100,058	554,073,167

介護保険特別会計

事 項	不納欠損額(円)	収入未済額(円)
保険料	32,237,200	98,907,000
介護保険料	32,237,200	98,907,000
諸収入	16,800	2,360
返納金	16,800	2,360
計	32,254,000	98,909,360

後期高齢者医療特別会計

事 項	不納欠損額(円)	収入未済額(円)
後期高齢者医療保険料	8,825,900	67,706,000
後期高齢者医療保険料	8,825,900	67,706,000
計	8,825,900	67,706,000

合 計	293,876,700	1,579,692,426
-----	-------------	---------------

1 特別区民税(金額階層別)

区分 年度	5,000円以下		5,001～10,000円		10,001～30,000円		30,001～50,000円	
	税額(円)	件数	税額(円)	件数	税額(円)	件数	税額(円)	件数
19	0	0	0	0	0	0	0	0
20	0	0	0	0	0	0	0	0
21	0	0	0	0	0	0	0	0
22	0	0	0	0	0	0	0	0
23	0	0	0	0	0	0	0	0
24	0	0	0	0	0	0	0	0
25	0	0	0	0	0	0	0	0
26	0	0	0	0	9,022	1	0	0
27	0	0	0	0	0	0	0	0
28	0	0	10,585	6	40,535	5	150,126	16
29	3,008	1	9,384	2	80,468	12	204,938	17
30	6,557	3	0	0	62,332	12	181,412	22
元	61	1	5,413	1	93,284	17	198,798	29
2	10,562	5	43,434	13	214,873	36	343,248	36
3	10,896	7	20,768	12	172,147	37	328,689	35
合計	31,084	17	89,584	34	672,661	120	1,407,211	155

(注)1 階層別は、特別区民税・都民税の合算額で区分し、税額欄は、そのうちの特別区民税相当分です。

2 19年度以前の不納欠損額は19年度にまとめてあります。

2 軽自動車税

年度	税額(円)	件数
23	3,446	1
24	4,000	1
25	0	0
26	0	0
27	0	0
28	39,200	13
29	9,600	4
30	5,600	2
元	14,000	5
2	16,000	5
3	16,000	5
合計	107,846	36

不納欠損調書

50,001～100,000円		100,001～300,000円		300,001～500,000円		500,001円以上		合 計	
税額(円)	件数	税額(円)	件数	税額(円)	件数	税額(円)	件数	税額(円)	件数
0	0	0	0	0	0	0	0	0	0
0	0	0	0	0	0	0	0	0	0
0	0	0	0	0	0	0	0	0	0
0	0	0	0	0	0	0	0	0	0
0	0	0	0	0	0	0	0	0	0
0	0	0	0	0	0	0	0	0	0
0	0	0	0	0	0	0	0	0	0
30,432	2	0	0	0	0	0	0	39,454	3
35,725	1	0	0	0	0	0	0	35,725	1
237,796	16	254,756	7	193,424	1	0	0	887,222	51
337,270	22	674,129	18	0	0	0	0	1,309,197	72
849,150	72	526,188	19	222,494	5	12,147,432	9	13,995,565	142
725,543	66	1,065,393	53	476,590	18	0	0	2,565,082	185
1,481,333	85	3,450,588	102	232,206	4	658,839	4	6,435,083	285
941,944	61	1,476,917	42	461,524	6	0	0	3,412,885	200
4,639,193	325	7,447,971	241	1,586,238	34	12,806,271	13	28,680,213	939

3 特別区民税・軽自動車税(理由別)

区 分	特別区民税		軽自動車税		摘 要
	税額(円)	件数	税額(円)	件数	
(1) 不納欠損	28,680,213	939	74,800	27	
財産なし	2,268,003	109	4,000	2	地方税法第15条の7第4項(第1項第1号)
生活困窮	801,958	64	10,000	5	地方税法第15条の7第4項(第1項第2号)
財産・所在不明	0	0	0	0	地方税法第15条の7第4項(第1項第3号)
その他不納欠損	25,610,252	766	60,800	20	地方税法第15条の7第5項
(2) 時効	0	0	33,046	9	地方税法第18条第1項
合 計	28,680,213	939	107,846	36	

(注) その他不納欠損は、遺産相続において限定承認により取得した財産に滞納処分することのできる財産がない、又は相続放棄により滞納者に相続人がない場合、若しくは法人の解散において滞納処分することのできる財産がない場合など、他の事項に該当しないものです。

4 保育園保護者負担金(階層別)

区分	年度	平成28年度		
		金額(円)	児童数	件数(月)
5,000円以下		43,100	14	28
5,001～20,000円		565,610	13	36
20,001～40,000円		399,800	7	15
40,001～60,000円		190,800	2	4
60,001～80,000円		232,500	1	3
80,001～100,000円		0	0	0
100,001円以上		0	0	0
合計		1,431,810	37	86

5 保育園保護者負担金(理由別)

区分	年度	平成28年度		
		金額(円)	児童数	件数(月)
時効		1,431,810	37	86
合計		1,431,810	37	86

6 自転車駐車場使用料(階層別)

金額階層	年度	平成27年度		
		金額(円)	人数	件数(月)
5,000円以下		4,500	3	3
5,001～10,000円		0	0	0
10,001円以上		0	0	0
合計		4,500	3	3

7 自転車駐車場使用料(理由別)

理由	年度	平成27年度		
		金額(円)	人数	件数(月)
時効		4,500	3	3
合計		4,500	3	3

8 生活保護費弁償金(金額階層別・理由別)

金額階層	理由別内訳									合計		
	相続放棄 (相続人不存在含)			破産手続終結			生活困窮					
	金額(円)	世帯数	件数	金額(円)	世帯数	件数	金額(円)	世帯数	件数	金額(円)	世帯数	件数
5,000円以下	24,801	5	8	428	1	1	47,712	8	16	72,941	14	25
5,001～10,000円	21,284	2	3	5,649	1	1	86,929	8	10	113,862	11	14
10,001～15,000円	28,393	2	2	28,319	2	2	222,563	7	18	279,275	11	22
15,001～20,000円	37,680	2	2	34,285	1	2	198,858	11	11	270,823	14	15
20,001～25,000円	48,110	2	2	0	0	0	177,076	6	8	225,186	8	10
25,001～30,000円	28,014	1	1	0	0	0	353,140	12	13	381,154	13	14
30,001円以上	1,404,263	11	21	2,090,827	4	4	43,966,901	73	112	47,461,991	88	137
合計	1,592,545	25	39	2,159,508	9	10	45,053,179	125	188	48,805,232	159	237

9 国民健康保険料(階層別)

金額階層	金額(円)	世帯数
10,000円以下	4,351,458	1,222
10,001～50,000円	39,166,794	1,509
50,001～100,000円	40,790,883	587
100,001～200,000円	42,100,579	309
200,001～300,000円	20,569,358	86
300,001～400,000円	9,526,897	28
400,001～500,000円	5,375,212	12
500,001～600,000円	2,787,898	5
600,001円以上	6,935,232	8
合計	171,604,311	3,766

12 介護保険料(所得段階別)

所得段階	金額(円)	人数
第1段階	2,766,000	133
第2段階	465,900	24
第3段階	5,615,700	152
第4段階	3,543,900	89
第5段階	1,987,800	39
第6段階	4,413,000	88
第7段階	4,833,200	82
第8段階	2,516,700	38
第9段階	1,108,700	15
第10段階	310,700	6
第11段階	999,900	13
第12段階	747,700	7
第13段階	1,522,500	11
第14段階	501,200	5
第15段階	904,300	7
合計	32,237,200	709

15 後期高齢者医療保険料(階層別)

金額階層	金額(円)	人数
5,000円以下	164,100	65
5,001～10,000円	167,800	23
10,001～50,000円	2,542,300	87
50,001～100,000円	1,668,000	23
100,001～200,000円	2,105,900	15
200,001～300,000円	1,468,200	6
300,001～400,000円	709,600	2
400,001～500,000円	0	0
500,001円以上	0	0
合計	8,825,900	221

10 国民健康保険料(理由別)

理由	金額(円)	世帯数
所在不明	103,163,492	2,117
生活困難	24,194,067	359
転出	42,389,875	1,245
死亡	1,856,877	45
合計	171,604,311	3,766

11 国民健康保険療養給付費返納金(理由別)

理由	金額(円)	世帯数	件数(月)
所在不明	1,088,835	43	73
生活困難	406,912	48	111
合計	1,495,747	91	184

13 介護保険料(理由別)

理由	金額(円)	人数
所在不明	687,400	21
生活困難	25,725,500	525
転出	3,677,900	104
死亡	2,146,400	59
合計	32,237,200	709

14 介護保険返納金(理由別)

理由	金額(円)	人数
所在不明	16,800	1
合計	16,800	1

16 後期高齢者医療保険料(理由別)

理由	金額(円)	人数
所在不明	463,000	13
生活困難	5,364,700	129
転出	1,391,300	29
死亡	1,606,900	50
合計	8,825,900	221

17 放棄私債権

(1) 生業資金貸付金元利収入(階層別)

金額階層	金額(円)	件数
100,000 円以下	170,981	3
100,001 ~ 300,000 円	0	0
300,001 ~ 500,000 円	0	0
500,001 ~ 700,000 円	0	0
700,001 ~ 900,000 円	0	0
900,001 ~ 1,000,000 円	0	0
1,000,001 円以上	0	0
合計	170,981	3

(2) 生業資金貸付金元利収入(理由別)

理由	金額(円)	件数
所在不明	0	0
生活困窮	0	0
破産免責	0	0
死亡	0	0
利子免除	71,030	2
時効の援用	99,951	1
合計	170,981	3

資料 7

令和3年度 補助金決算額の前年度比較

事 項	3年度	2年度	増減額	備 考
	千円	千円	千円	
1 住民情報システム経費	5,285	7,858	△ 2,573	
2 職員自己啓発等支援	281	2,026	△ 1,745	
3 職員互助会補助	12,265	12,024	241	
4 納税貯蓄組合連合会活動補助	700	700	0	
5 防犯協会事業補助	2,200	2,200	0	
6 安全対策推進補助	4,961	6,015	△ 1,054	
7 消防団事業補助	4,403	4,403	0	
8 防火防災協会事業補助	1,020	1,020	0	
9 区民防災組織の活動助成	2,531	390	2,141	
10 中高層マンションの防災対策支援	505	283	222	
11 避難所運営協議会支援助成	592	416	176	
12 防災士資格取得費助成	805	743	62	
13 避難行動要支援者対応補助	1,034	1,034	0	
14 家具転倒防止器具設置助成	1,873	828	1,045	
15 マイルームセイフティ事業	—	90	△ 90	
16 町会連合会事業補助	1,457	2,428	△ 971	
17 地区町会連合会事業補助	1,563	1,241	322	
18 町会・自治会事業補助	26,650	23,193	3,457	
19 山村体験宿泊施設利用補助	2,328	2,041	287	
20 山村体験宿泊施設事業運営費	20,479	41,368	△ 20,889	
21 コミュニティバス運行	169,012	140,766	28,246	
22 町会・自治会会館建設補助	1,826	0	1,826	
23 不忍通りふれあい館事業運営費	23,593	22,990	603	
24 展示会等出展費用補助	4,777	2,059	2,718	
25 イノベーション創出支援事業	4,000	—	4,000	
26 新製品・新技術開発費補助	2,000	1,000	1,000	
27 中小企業の企業力向上支援事業	21,332	7,872	13,460	
28 商店街振興助成	3,794	3,924	△ 130	
29 文京区共通商品券発行事業費補助	—	0	0	
30 キャッシュレス決済ポイント還元事業補助	314,429	24,134	290,295	
31 商店街宅配事業補助	1,000	667	333	
32 商店街販売促進事業補助	12,608	5,832	6,776	
33 商店街環境整備事業補助	7,747	8,947	△ 1,200	
34 装飾灯等電力費補助	3,192	3,230	△ 38	
35 商店街ポイントカード事業補助	206	206	0	
36 チャレンジショップ支援事業補助	7,262	4,306	2,956	

事 項	3年度	2年度	増減額	備 考
	千円	千円	千円	
37 大学発ベンチャー事業支援補助	4,000	2,000	2,000	
38 文京区勤労者共済会事業補助	19,957	20,593	△ 636	
39 中小企業若手社員人材育成支援補助	28	126	△ 98	
40 リカレント教育課程受講料助成	199	120	79	
41 新型コロナウイルス対策区内飲食店等支援事業	30,172	19,493	10,679	
42 新型コロナウイルス対策区内店舗消費者還元事業補助	43,454	—	43,454	
43 新型コロナウイルス対策区内店舗事業継続支援補助	—	1,345,546	△ 1,345,546	
44 中小企業等資金融資あっせん利子補給	210,678	168,868	41,810	
45 中小企業等資金融資あっせん信用保証料補助	65,498	191,439	△ 125,941	
46 消費者グループ活動助成	23	23	0	
47 グリーンコンシューマー普及等事業補助	0	0	0	
48 住民税非課税世帯等に対する臨時特別給付金事業	1,528,600	—	1,528,600	
49 新型コロナウイルス対策区内店舗家賃助成事業	—	51,451	△ 51,451	
50 特別定額給付金事業	—	22,614,460	△ 22,614,460	
51 文京アカデミー事業補助	62,931	75,025	△ 12,094	
52 石川啄木歌碑・顕彰室管理運営費補助	503	479	24	
53 国内交流事業	934	2,141	△ 1,207	
54 五大まつり助成	3,986	3,060	926	
55 文京朝顔・ほおずき市助成	0	0	0	
56 下町まつり助成	0	0	0	
57 文京ゆかりの文人支援事業補助	0	200	△ 200	
58 まつり復興事業補助	4,000	—	4,000	
59 観光協会観光振興助成	18,317	11,684	6,633	
60 観光リーフレット作成助成	11,751	11,288	463	
61 インバウンド対策事業補助	—	0	0	
62 SNS観光振興事業補助	0	25,452	△ 25,452	
63 体育協会事業補助	3,924	3,817	107	
64 東京2020大会記念レガシー創出事業補助金	—	0	0	
65 民生委員・児童委員協議会活動費補助	3,562	3,561	1	
66 社会福祉協議会補助	313,966	279,538	34,428	
67 区民葬儀	1,160	610	550	
68 福祉サービス第三者評価事業	3,373	2,915	458	
69 すまいる住宅登録事業	3,129	3,585	△ 456	
70 文京区保護司会広報活動費補助	595	595	0	
71 特別養護老人ホーム等PCR検査経費補助	60,398	32,608	27,790	
72 高齢者クラブ運営補助	16,994	18,069	△ 1,075	
73 シルバー人材センター補助	50,524	46,054	4,470	
74 介護施設ワークサポート事業	7,436	4,368	3,068	

事 項	3年度	2年度	増減額	備 考
	千円	千円	千円	
75 心身障害者団体に対するバス借上費補助	118	0	118	
76 障害者日中活動系サービス推進事業	41,664	42,058	△ 394	
77 社会福祉法人文京槐の会運営補助	40,367	47,009	△ 6,642	
78 医療的ケア児在宅レスパイト事業	2	0	2	
79 障害者職業準備訓練助成	241	186	55	
80 中小企業等障害者雇用体験助成	336	388	△ 52	
81 心のバリアフリー推進事業	300	300	0	
82 障害福祉サービス等事業者PCR検査経費補助	30,287	8,147	22,140	
83 障害者グループホーム等整備費補助	9,785	12,859	△ 3,074	
84 心身障害者(児)通所施設合同運動会補助	0	0	0	
85 重症心身障害児(者)通所施設運営補助	19,294	27,249	△ 7,955	
86 総合福祉センター内障害者支援施設補助	130,435	121,022	9,413	
87 障害福祉サービス等事業者基盤維持支援金	—	50,500	△ 50,500	
88 地域生活支援事業費	268	203	65	
89 地域活動支援センター運営費補助	16,787	12,000	4,787	
90 新型コロナウイルス感染症生活困窮者自立支援金	103,860	—	103,860	
91 介護人材確保・啓発事業	7,646	8,243	△ 597	
92 訪問介護利用者負担軽減特別対策事業	0	0	0	
93 利用者負担額軽減制度事業	2,303	2,024	279	
94 介護保険サービス事業者基盤維持支援金	—	105,500	△ 105,500	
95 民間特別養護老人ホームに対する建設整備費助成	16,343	16,343	0	
96 民間特別養護老人ホームに対する運営費助成	71,720	73,547	△ 1,827	
97 介護老人保健施設建設費補助	5,000	7,161	△ 2,161	
98 地域密着型サービス施設整備費補助	7,317	6,153	1,164	
99 民間高齢者施設整備	19,105	19,105	0	
100 地域子育て支援拠点助成	30,099	29,643	456	
101 病児・病後児保育事業	46,681	2,232	44,449	
102 ベビーシッター等子育て支援助成	21,664	—	21,664	
103 子育て支援事業利用者負担軽減補助	235	422	△ 187	
104 子ども宅食プロジェクト事業	53,483	62,452	△ 8,969	
105 保育従事職員等処遇改善事業	229	—	229	
106 家庭的保育事業運営補助(区認定)	3,179	3,179	0	
107 私立保育園運営補助	2,812,558	4,130,392	△ 1,317,834	
108 認証保育所運営補助	196,879	258,094	△ 61,215	
109 認可外保育施設利用事業補助	183,984	185,224	△ 1,240	
110 保育士等キャリアアップ事業	548,601	507,124	41,477	
111 保育サービス推進事業	146,853	168,487	△ 21,634	
112 保育力強化事業	1,626	1,560	66	

事 項	3年度	2年度	増減額	備 考
	千円	千円	千円	
113 保育体制強化事業	14,566	20,613	△ 6,047	
114 保育補助者雇上強化事業	66,770	40,328	26,442	
115 保育所等ICT化推進事業	6,636	18,821	△ 12,185	
116 児童の安全対策強化事業	840	1,227	△ 387	
117 認可外保育施設福祉サービス第三者評価受審費補助	985	0	985	
118 国家公務員研修センター跡地私立認可保育所等準備経費	135,798	176,038	△ 40,240	
119 保育施設等新型コロナウイルス感染症対策事業費	60,675	114,585	△ 53,910	
120 保育士等处遇改善臨時特例事業	30,567	—	30,567	
121 私立幼稚園連合会等補助	31,443	31,594	△ 151	
122 私立幼稚園及び類似施設園児保護者負担軽減補助	54,300	55,481	△ 1,181	
123 私立幼稚園利用事業補助	601,548	631,845	△ 30,297	
124 私立幼稚園保護者実費徴収分補足給付	90	46	44	
125 国立幼稚園等利用事業補助	11,453	11,293	160	
126 施設型給付事業	891	874	17	
127 地域子ども・子育て支援事業	32,979	28,037	4,942	
128 幼稚園教諭等处遇改善臨時特例事業	159	—	159	
129 幼稚園保護者実費徴収分補足給付	0	11	△ 11	
130 子ども養育専門法律相談事業	27	—	27	
131 クスリ相談事業補助	289	289	0	
132 公衆浴場補助	14,046	14,459	△ 413	
133 食中毒予防対策事業補助	321	266	55	
134 環境衛生啓発事業補助	280	280	0	
135 猫の去勢・不妊手術費補助	1,170	1,450	△ 280	
136 子育て支援事業補助	2	21	△ 19	
137 在宅歯科診療促進助成	480	480	0	
138 禁煙治療費助成	180	210	△ 30	
139 がん患者ウィッグ購入費用助成	2,688	2,018	670	
140 特定不妊治療費等助成事業	34,327	18,728	15,599	
141 骨髄移植ドナー支援	280	210	70	
142 地域生活支援事業補助	97,313	96,473	840	
143 障害者日中活動系サービス推進事業補助	31,883	30,222	1,661	
144 精神障害者グループホーム開設費等助成	80	1,124	△ 1,044	
145 地区まちづくり活動助成	0	0	0	
146 根津駅周辺地区まちづくり活動助成	—	0	0	
147 バリアフリー推進事業費補助金	—	0	0	
148 崖等整備資金助成	7,750	17,300	△ 9,550	
149 細街路の整備	3,978	1,989	1,989	
150 不燃化推進特定整備地区事業	2,754	66,591	△ 63,837	

事 項	3年度	2年度	増減額	備 考
	千円	千円	千円	
151 耐震診断費用助成	7,015	3,800	3,215	
152 耐震設計費用助成	0	0	0	
153 耐震改修費用助成	22,939	29,270	△ 6,331	
154 緊急輸送道路沿道建築物等耐震化促進事業	0	75,125	△ 75,125	
155 分譲マンション耐震化促進事業	9,635	22,985	△ 13,350	
156 ブロック塀等改修費用助成	294	3,553	△ 3,259	
157 木造住宅密集市街地整備促進事業助成等	—	1	△ 1	
158 再開発事業適地地区助成	0	0	0	
159 再開発事業助成	326,522	6,034,252	△ 5,707,730	
160 都市・地域再生緊急促進事業助成	—	2,562,321	△ 2,562,321	
161 住宅修築資金融資あっせん	34	51	△ 17	
162 マンション管理適正化支援事業	12,300	5,721	6,579	
163 住宅修築資金助成	1,740	1,351	389	
164 空家等対策事業	0	0	0	
165 自転車TSマーク取得費用助成	1,597	1,706	△ 109	
166 交通安全協会補助	6,382	6,400	△ 18	
167 自転車シェアリング事業補助	734	365	369	
168 樹木・樹林の保護育成	3,841	5,738	△ 1,897	
169 建物等緑化補助	108	400	△ 292	
170 新エネルギー等利用促進事業	11,817	12,323	△ 506	
171 屋内喫煙所設置助成	3,965	679	3,286	
172 外国人学校児童・生徒保護者負担軽減補助	1,504	1,460	44	
173 奨学資金(給付金)	11,480	7,740	3,740	
174 私立高校入学支度資金	11	19	△ 8	
175 塾代等助成事業	14,011	11,191	2,820	
176 指定文化財保護・保存助成	5,369	9,699	△ 4,330	
177 学校給食費保護者負担軽減	1,624	1,358	266	
178 青少年健全育成会活動支援	3,595	2,110	1,485	
179 青少年の社会参加	0	0	0	
180 児童館・育成室施設整備	48,299	72,000	△ 23,701	
181 民間学童保育事業	158,227	118,608	39,619	
182 放課後児童支援員等处遇改善臨時特例事業	2,469	—	2,469	
合 計	9,610,111	41,557,337	△ 31,947,226	

資料 8

令和3年度工事請負契約一覧表(1,000万円以上)

1 建築等工事

No.	件名	請負業者		請負金額(円)
1	文京シビックセンター議場特定天井改修工事※	清水建設(株)	中央区	445,500,000
2	文京区立小日向台町小学校2階普通教室その他整備工事※	(株)イズブ工務店	文京区	15,909,300
3	文京区竹早テニスコート管理事務所改築工事	(株)東京ウォール工事	文京区	30,910,000
4	文京区立千駄木小学校1階普通教室整備工事	星和建設工業(株)	文京区	13,568,500
5	文京区立駒本小学校1階普通教室整備その他工事	(株)ライズコーポレーション	文京区	29,086,200
6	文京区立湯島小学校3階普通教室整備工事	(株)上之原工務店	文京区	22,770,000
7	文京区立窪町小学校2階普通教室整備工事	伊藤工業(株)	文京区	17,662,700
8	文京区立林町小学校2階普通教室整備工事	トーヨー科建(株)	文京区	30,995,800
9	文京昭和高齢者在宅サービスセンター屋上防水改修工事	(株)上之原工務店	文京区	14,872,000
10	文京区立本駒込図書館排煙窓改修その他工事	(有)鈴満工務店	文京区	40,943,100
11	文京区立久堅保育園床改修その他工事	(株)イズブ工務店	文京区	11,550,000
12	文京江戸川橋体育館外壁及び屋上防水改修工事	(株)リン・ドス	文京区	30,437,000
13	文京区立根津小学校北側塀改修その他工事	(株)上之原工務店	文京区	11,893,200
14	文京区勤労福祉会館体育館軒樋及び外壁塗装改修工事(Ⅰ期)	(株)工業技術研究所	文京区	22,509,300
15	文京シビックセンター地下2階特定天井及びトイレ等改修工事※	山口建設(株)	文京区	444,873,000
16	文京区立しおみ保育園調理室床改修その他工事	(株)上之原工務店	文京区	26,081,000
17	文京区立青柳小学校校庭舗装改修その他工事	(有)鈴満工務店	文京区	106,304,000
18	文京シビックセンター25Fワクチン接種会場整備工事	(株)上之原工務店	文京区	10,450,000
19	文京区立礪川小学校屋内運動場床改修工事	星和建設工業(株)	文京区	24,090,000
20	文京区立第一中学校職員室その他改修工事	(株)小野組	文京区	37,438,500
21	(仮称)文京区児童相談所建設予定地ひろば解体工事	(有)スクラム東京支店	中央区	14,850,000
22	文京区立昭和小学校3階普通教室整備及び音楽室移設工事	(株)上之原工務店	文京区	78,026,300

No.	件名	請負業者	請負金額(円)
23	文京区立湯島小学校・アカデミー湯島内装改修その他工事(Ⅰ期)	山口建設(株)	文京区 157,300,000
24	文京区立不忍通りふれあい館外1施設トイレ洋式化工事	伊藤工業(株)	文京区 32,852,600
25	文京区かるた記念大塚会館外2施設トイレ洋式化その他工事	(株)イズズ工務店	文京区 17,556,000
26	文京区立関口台町小学校給食室改修工事	(株)ビッグルーフ	文京区 82,878,400
27	文京区立本郷小学校普通教室及び音楽室整備その他工事	伊藤工業(株)	文京区 85,800,000
28	文京区立金富小学校内外装改修工事(Ⅰ期)	(株)東京ウォール工事	文京区 105,754,000
29	文京区立本郷台中学校教室その他改修工事	トーヨー科建(株)	文京区 78,125,300
30	文京区立第三中学校内外装改修工事(Ⅰ期)	トーヨー科建(株)	文京区 96,646,000
31	旧元町小学校解体工事※	清水建設(株)	中央区 271,205,000
32	文京区立本駒込西保育園南東側万年塀改修工事	(有)鈴満工務店	文京区 15,013,900
33	文京区立各小中学校プール内床組取り外し取付けその他工事	(株)ビッグルーフ	文京区 47,300,000
34	文京区立礪川小学校プール塗装その他改修工事	(株)ビッグルーフ	文京区 32,770,100
35	文京区立本郷台中学校プールろ過装置設備改修工事	(株)日管設備	文京区 23,463,000
36	防犯カメラ用支柱等設置工事(その2)	小嶋電工(株)	文京区 19,213,700
37	文京区立駕籠町小学校プールろ過装置設備改修工事	(株)水友設備	文京区 23,546,600
38	公園灯等改修工事(その2)	早辰電気工業(株)	文京区 11,550,000
39	街路灯及び保安灯改修工事	(株)エスワイ電気商会	文京区 14,157,000
40	特別養護老人ホーム文京白山の郷吸収冷温水機改修工事	(株)日立ビルシステム	足立区 44,990,000
41	特別養護老人ホーム文京千駄木の郷中央監視装置改修工事	ジョンソンコントロールズ(株)	渋谷区 19,470,000
42	防犯カメラ用支柱等設置工事(その1)	小嶋電工(株)	文京区 13,869,629
43	街路灯改修工事(その4)	高橋電業(株)	文京区 13,585,000
44	文京区立本郷小学校自動制御ローカル機器更新工事	アズビル(株)ビルシステムカンパニー東京本店	品川区 17,050,000
45	街路灯改修工事(その3)	小嶋電工(株)	文京区 19,904,500
46	公園灯等改修工事(その1)	(株)青木電機工業所	文京区 13,530,000

No.	件名	請負業者		請負金額(円)
47	文京区立本郷小学校普通教室及び音楽室整備その他機械設備工事	環境装備(株)	文京区	38,434,000
48	街路灯改修工事(その2)	宝電設工業(株)	文京区	15,026,000
49	文京区立第三中学校内外装改修機械設備工事(I期)	(株)エイシーセレクト	文京区	25,553,000
50	文京区立第三中学校内外装改修電気設備工事(I期)	早辰電気工業(株)	文京区	14,817,000
51	文京区立関口台町小学校給食室改修機械設備工事	高田工業(株)	文京区	94,485,600
52	文京区立関口台町小学校給食室改修電気設備工事	(株)田川電工	文京区	12,780,900
53	文京ふるさと歴史館空調設備改修その他工事	(株)REC東京支店	文京区	148,500,000
54	文京区立本駒込南保育園・児童館外1施設空調設備改修工事	野中電器産業(株)	文京区	41,800,000
55	文京区立久堅保育園・児童館空調設備改修工事	野中電器産業(株)	文京区	37,950,000
56	文京区立茗台中学校ファンコイル更新工事(Ⅲ期)	(株)泉屋工業所	文京区	50,853,000
57	文京シビックセンターシティスタジオ映像ケーブル等更新工事	宝電設工業(株)	文京区	32,841,600
58	街路灯及び保安灯維持修繕工事	高橋電業(株)	文京区	44,385,682
(建築等工事計)				3,295,677,411

※ 債務負担契約

2 土木等工事

No.	件名	請負業者		請負金額(円)
1	公園再整備工事(文京区立久堅公園)※	(株)理研グリーン東京支店	台東区	181,699,100
2	目白台運動公園ダッグアウト等維持修繕工事	日勝スポーツ工業(株)	世田谷区	39,633,895
3	後楽公園少年野球場グラウンド整備工事	(株)スポーツテクノ和広	品川区	62,280,900
4	道路改修工事(特別区道第239号)	(株)ダイヤモンド	文京区	61,828,800
5	擁壁等維持修繕工事	(株)小野組東京支店	文京区	64,370,900
6	公園等維持修繕工事(その3)	(株)ダイヤモンド	文京区	51,624,100
7	公園再整備工事(文京区立本駒込一丁目第二児童遊園)	(株)グリーンマイン出島	北区	59,073,300
8	公園再整備工事(文京区立小石川四丁目児童遊園)	大洋造園土木(株)文京支店	文京区	70,727,800
9	公園等維持修繕工事(その2)	(株)緑峰	板橋区	47,418,627
10	道路改修工事(区道第830号)	(株)ダイヤモンド	文京区	47,839,000
11	公園再整備工事(文京区立神明都電車庫跡公園)※	かたばみ・鹿島道路建設共同企業体	港区	317,253,200
12	バリアフリー整備工事(区道第843号)その2※	根津建設(株)	文京区	157,378,100
13	電線共同溝設置工事(区道第870号)※	根津・松下建設共同企業体	文京区	373,687,600
14	駒塚橋補修工事	(株)松下産業	文京区	92,888,400
15	道路改修工事(区道第156号)	根津建設(株)	文京区	49,967,500
16	視覚障害者誘導用施設設置工事(区道第892号)	(株)古市工務店	文京区	40,120,300
17	下水道施設整備工事(文京区西片二丁目付近管渠整備工事)	聖都建設(株)	文京区	41,724,100
18	公共下水道枝線整備工事(文京区弥生二丁目付近再構築その3工事)	聖都建設(株)	文京区	102,158,100
19	バリアフリー整備工事(区道第841号)	(株)ダイヤモンド	文京区	83,281,000
20	コミュニティ道路整備工事(区道第869号)	中村建設(株)文京支店	文京区	53,299,400
21	道路改修工事(区道第37号)	根津建設(株)	文京区	15,070,000
22	電線共同溝整備工事(区道第889号)※	メーシック・ダイヤモンド建設共同企業体	文京区	334,400,000
23	私道下水施設工事(文京区千駄木五丁目31~30番先)	聖都建設(株)	文京区	14,833,500

No.	件 名	請 負 業 者		請負金額(円)
24	道路改修工事(区道第213号)	(株)ダイヤモンド	文京区	31,628,300
25	道路改修工事(区道第946号外)	根津建設(株)	文京区	71,144,700
26	細街路拡幅整備工事(その2)	根津建設(株)	文京区	133,694,819
27	私道下水施設工事	聖都建設(株)	文京区	35,929,749
28	交通安全施設道路反射鏡・標識等維持補修工事	双葉ライン(株)東京営業所	文京区	26,486,563
29	細街路拡幅整備工事(その1)	(株)ダイヤモンド	文京区	153,297,558
30	道路維持(緊急施工等)工事	根津建設(株)	文京区	83,790,445
(土 木 等 工 事 計)				2,898,529,756
合 計				6,194,207,167

※ 債務負担契約

資料 9

地方債の状況

1 総括表

(単位:千円)

起債事業名	令和2年度末 現在高(A)	令和3年度 発行高(B)	令和3年度償還額			令和3年度末 現在高 (A)+(B)-(C)
			元金(C)	利子	計	
一般公共	0	0	0	0	0	0
公営住宅建設	180,725	0	25,052	1,745	26,797	155,673
一般単独	166,235	0	4,493	395	4,888	161,742
学校教育施設整備	3,583,249	1,063,200	149,582	19,355	168,937	4,496,867
社会福祉施設整備	191,535	200,000	2,839	430	3,269	388,696
公共用地先行取得	0	0	0	0	0	0
その他	747,203	0	246,167	1,707	247,874	501,036
合計	4,868,947	1,263,200	428,133	23,632	451,765	5,704,014

2 令和3年度発行債事業債別内訳

起債事業名	件名	資金区分	利率 (%)	償還期間 ()内は据え置き	発行年月日	発行額(千円)
学校教育施設整備	誠之小学校改築	財政融資	0.50	20年(2年) 元利均等	R 4.3.25	338,200
学校教育施設整備	誠之小学校改築 明化小学校改築	財政融資	0.60	25年(3年) 元利均等	R 4.3.25	725,000
社会福祉施設整備	くすのきの郷改築	機構資金	0.40	15年(1年) 元利均等	R 4.5.26	200,000
合計						1,263,200

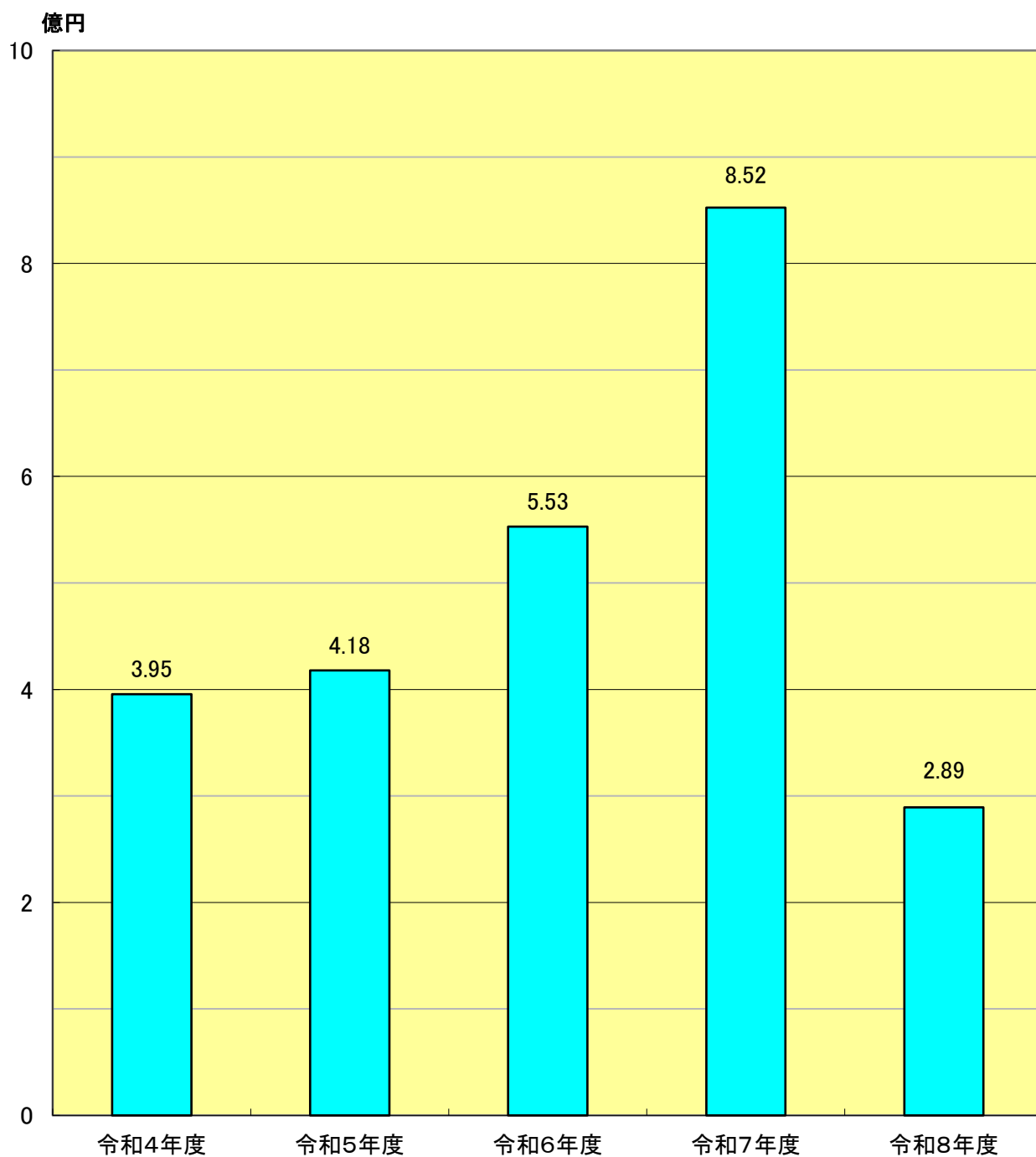
3 償還予定

(単位:千円)

年 度	令和4年度	令和5年度	令和6年度	令和7年度	令和8年度
元 利 償 還 金	395,439	417,786	552,941	852,349	289,392

※ 令和3年度債までの借入額で算出している。

特別区債償還予定



資料 10

基金の状況

区 分	令和2年度末 現 在 高	積み立て	取り崩し	令和3年度末 現 在 高
	A	B	C	A+B-C
財 政 調 整 基 金	18,742,485,440	5,794,863,221	4,873,753,000	19,663,595,661
減 債 基 金	741,338,128	187,289,000	0	928,627,128
奨 学 資 金 基 金	55,745,926	33,000	33,000	55,745,926
教 育 研 究 奨 励 基 金	31,247,341	18,000	18,000	31,247,341
学 校 施 設 建 設 整 備 基 金	21,209,853,145	6,030,731,000	2,528,000,000	24,712,584,145
住 宅 対 策 基 金	27,522,147	16,000	0	27,538,147
国 際 交 流 基 金	95,773,325	57,000	0	95,830,325
地 域 福 祉 基 金	509,984,195	300,000	288,000	509,996,195
区 民 施 設 整 備 基 金	13,367,555,791	3,507,857,000	1,813,000,000	15,062,412,791
森 鷗 外 基 金	530,295	26,000	0	556,295
石 川 啄 木 基 金	3,332,679	2,000	0	3,334,679
樋 口 一 葉 基 金	5,517,104	56,340	0	5,573,444
子 ども 宅 食 プロジェクト基金	120,598,030	56,858,000	43,918,925	133,537,105
森 林 環 境 基 金	-	9,132,000	2,200,000	6,932,000
介 護 給 付 費 準 備 基 金	1,826,047,057	123,747,806	24,407,000	1,925,387,863
公 共 料 金 支 払 基 金	250,000,000	0	0	250,000,000
合 計	56,987,530,603	15,710,986,367	9,285,617,925	63,412,899,045

種 別	保 有 状 況					運 用 実 績
	2年度末	6月末	9月末	12月末	3年度末	
預 金	8,488	8,495	9,202	15,901	22,113	4,297,026
定期性預金	6,000	6,000	6,000	11,000	8,000	4,262,873
普通預金	2,488	2,495	3,202	4,901	14,113	34,153
債 券	48,500	48,500	47,800	45,200	41,300	29,906,751
国 債	0	0	0	0	0	0
政 府 保 証 債	0	0	0	0	0	0
地 方 債	2,350	2,350	1,450	1,450	1,450	1,212,000
政府関係機関債等	46,150	46,150	46,350	43,750	39,850	28,694,751
合 計	56,988	56,995	57,002	61,101	63,413	34,203,777

資料 11

令和3年度決算額と国基準額との比較

区 分	決算額 A	特定財源 B	差 引 A-B=C	国基準額 D	区負担額 C-D=E	区負担率 E/D	備考
	千円	千円	千円	千円	千円	%	
保育園運営費 (区内私立及び区外)	9,365,171	0	9,365,171	7,367,734	1,997,437	27.1	
国民年金事務	80,257	0	80,257	67,639	12,618	18.7	
保健所事業費	390,976	0	390,976	331,999	58,977	17.8	
合 計	9,836,404	0	9,836,404	7,767,372	2,069,032	26.6	