

令和元年度

決算審査特別委員会資料

資料 1	令和元年度各会計歳入歳出決算総括表……………	1 頁
資料 2	令和元年度一般会計財政収支の状況・歳入歳出額の推移・ 特別区税の推移……………	2 頁
資料 3	令和元年度一般会計決算額の財源別・目的別・性質別前年度 比較及び推移……………	4 頁
資料 4	令和元年度特別会計決算額の前年度比較……………	10 頁
資料 5	令和元年度各会計における流用及び予備費充当額調書……………	16 頁
資料 6	令和元年度不納欠損額及び収入未済額総括表……………	26 頁
資料 7	令和元年度補助金決算額の前年度比較……………	33 頁
資料 8	令和元年度工事請負契約一覧表(1,000万円以上) ……	38 頁
資料 9	地方債の状況……………	44 頁
資料 10	基金の状況……………	46 頁
資料 11	令和元年度決算額と国基準額との比較……………	47 頁
資料 12	令和元年度土地・建物に関する明細書……………	(別冊)
	【決算参考資料】 令和元年度統一的な基準による財務書類……………	(別冊)

(注)

- 1 計数については、原則として表示単位未満を四捨五入し、端数調整をしていないため、合计数と一致しない場合があります。
- 2 収入率、増減率、構成比等は、原則として各表内計数により計算しています。

資料 1

令和元年度各会計歳入歳出決算総括表

1 一般会計

区 分	金 額	前年度決算との比較		
		金 額	増 減 額	増減率
	円	円	円	%
歳入総額(収入済額) A	117,301,878,775	104,179,886,079	13,121,992,696	12.6
歳出総額(支出済額) B	110,666,478,959	98,129,895,342	12,536,583,617	12.8
歳入歳出差引額 A-B=C	6,635,399,816	6,049,990,737	585,409,079	9.7
翌年度へ繰り越すべき財源 D	1,045,397,400	1,469,645,000	△ 424,247,600	△ 28.9
繰越明許費繰越額 (うち未収入特定財源)	2,852,785,000 (1,830,250,000)	4,408,935,000 (2,939,290,000)	△ 1,556,150,000 (△ 1,109,040,000)	△ 35.3 △ 37.7
事故繰越し繰越額 (うち未収入特定財源)	22,862,400 (0)	0 (0)	22,862,400 (0)	皆増 -
実質収支額(繰越額) C-D=E	5,590,002,416	4,580,345,737	1,009,656,679	22.0

2 国民健康保険特別会計

区 分	金 額	前年度決算との比較		
		金 額	増 減 額	増減率
	円	円	円	%
歳入総額(収入済額) A	19,549,650,646	20,384,567,719	△ 834,917,073	△ 4.1
歳出総額(支出済額) B	19,080,806,032	20,076,717,015	△ 995,910,983	△ 5.0
歳入歳出差引額 A-B=C	468,844,614	307,850,704	160,993,910	52.3
翌年度へ繰り越すべき財源 D	0	0	0	-
実質収支額(繰越額) C-D=E	468,844,614	307,850,704	160,993,910	52.3

3 介護保険特別会計

区 分	金 額	前年度決算との比較		
		金 額	増 減 額	増減率
	円	円	円	%
歳入総額(収入済額) A	15,876,979,726	15,629,548,935	247,430,791	1.6
歳出総額(支出済額) B	15,652,702,584	15,213,494,820	439,207,764	2.9
歳入歳出差引額 A-B=C	224,277,142	416,054,115	△ 191,776,973	△ 46.1
翌年度へ繰り越すべき財源 D	0	0	0	-
実質収支額(繰越額) C-D=E	224,277,142	416,054,115	△ 191,776,973	△ 46.1

4 後期高齢者医療特別会計

区 分	金 額	前年度決算との比較		
		金 額	増 減 額	増減率
	円	円	円	%
歳入総額(収入済額) A	5,249,447,671	5,143,119,390	106,328,281	2.1
歳出総額(支出済額) B	5,163,617,893	5,049,491,308	114,126,585	2.3
歳入歳出差引額 A-B=C	85,829,778	93,628,082	△ 7,798,304	△ 8.3
翌年度へ繰り越すべき財源 D	0	0	0	-
実質収支額(繰越額) C-D=E	85,829,778	93,628,082	△ 7,798,304	△ 8.3

資料 2

令和元年度一般会計財政収支の状況・歳入歳出額

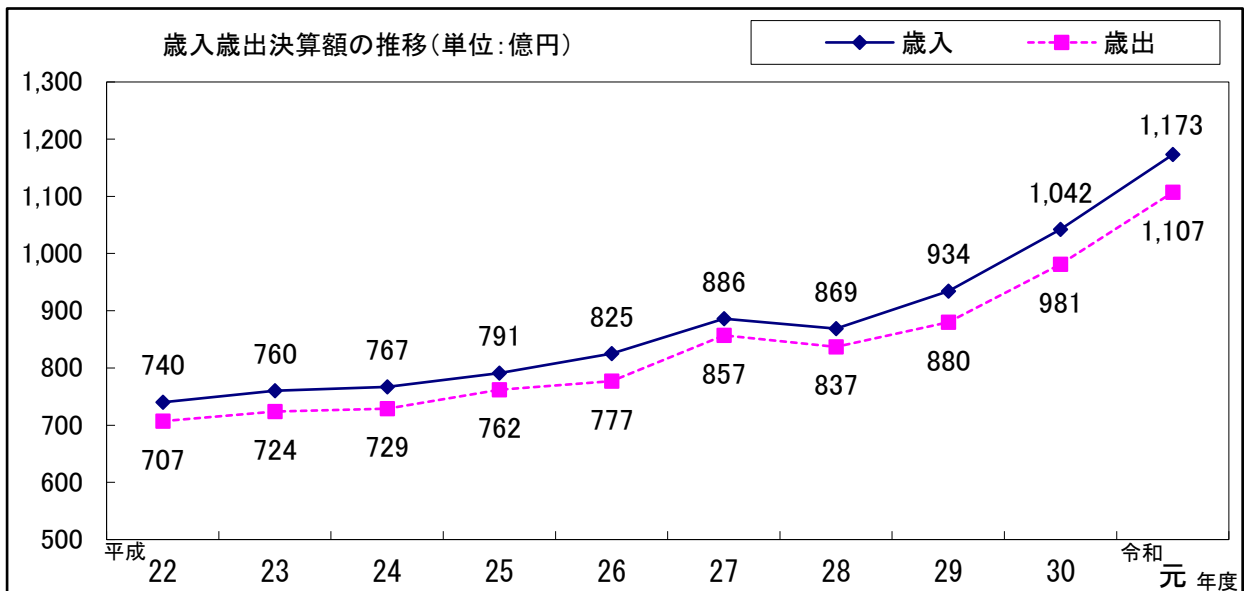
1 財政収支の状況

年度	歳入 A	歳出 B	形式収支 A-B=C	翌年度へ繰り越すべき財源 D	実質収支 C-D=E	実質収支率
	円	円	円	円	円	%
27	88,635,612,315	85,684,967,302	2,950,645,013	24,162,000	2,926,483,013	5.3
28	86,894,227,267	83,723,469,993	3,170,757,274	152,325,308	3,018,431,966	5.5
29	93,369,594,279	87,987,348,254	5,382,246,025	478,030,280	4,904,215,745	9.0
30	104,179,886,079	98,129,895,342	6,049,990,737	1,469,645,000	4,580,345,737	8.0
元	117,301,878,775	110,666,478,959	6,635,399,816	1,045,397,400	5,590,002,416	9.2

2 歳入歳出の推移

区分	年度	平成 22 年度		平成 23 年度		平成 24 年度	
		円	%	円	%	円	%
歳入		73,965,922,694	△ 6.1	76,021,386,867	2.8	76,699,959,384	0.9
歳出		70,691,651,531	△ 4.2	72,435,019,944	2.5	72,947,606,020	0.7

区分	年度	平成 27 年度		平成 28 年度		平成 29 年度	
		円	%	円	%	円	%
歳入		88,635,612,315	7.5	86,894,227,267	△ 2.0	93,369,594,279	7.5
歳出		85,684,967,302	10.2	83,723,469,993	△ 2.3	87,987,348,254	5.1



3 特別区税の推移

区分	年度	平成 27 年度		平成 28 年度		平成 29 年度	
		円	%	円	%	円	%
特別区民税		29,719,636,164	3.0	30,780,466,858	3.6	31,732,656,531	3.1
特別区税総額		31,005,119,627	2.8	32,006,231,513	3.2	32,878,684,706	2.7

の推移・特別区税の推移

前年度実質収支 F	単年度収支 E-F=G	基金積立金 H	繰上償還金 I	基金取崩し額 J	実質単年度収支 G+H+I-J=K
円	円	円	円	円	円
4,611,933,277	△ 1,685,450,264	2,368,992,988	0	1,903,727,000	△ 1,220,184,276
2,926,483,013	91,948,953	2,741,567,227	0	2,728,807,000	104,709,180
3,018,431,966	1,885,783,779	1,851,227,495	0	3,928,000,000	△ 190,988,726
4,904,215,745	△ 323,870,008	2,574,209,580	0	5,267,000,000	△ 3,016,660,428
4,580,345,737	1,009,656,679	2,771,580,525	0	5,320,177,000	△ 1,538,939,796

平成 25 年度		平成 26 年度	
円	%	円	%
79,067,701,822	3.1	82,457,144,362	4.3
76,201,106,201	4.5	77,731,756,525	2.0

平成 30 年度		令和 元 年度	
円	%	円	%
104,179,886,079	11.6	117,301,878,775	12.6
98,129,895,342	11.5	110,666,478,959	12.8

平成 30 年度		令和 元 年度	
円	%	円	%
32,533,786,713	2.5	33,793,544,786	3.9
33,665,665,591	2.4	34,898,452,888	3.7

資料 3

令和元年度一般会計決算額の財源別・

1 財源別内訳

(歳入)

科 目 (款)	令和元年度						
	予算現額	調定額	収入済額	構成比	収入率		
					対予算	対調定	
	千円	千円	千円	%	%	%	
※ 1 特別区税	34,758,703	35,248,062	34,898,453	29.8	100.4	99.0	
(1) 特別区民税	33,681,880	34,142,289	33,793,545	28.8	100.3	99.0	
(2) 軽自動車税	54,337	56,921	56,056	0.0	103.2	98.5	
(3) 特別区たばこ税	994,795	1,021,326	1,021,326	0.9	102.7	100.0	
(4) 入湯税	27,691	27,526	27,526	0.0	99.4	100.0	
※ 2 利子割交付金	100,000	105,384	105,384	0.1	105.4	100.0	
※ 3 配当割交付金	570,000	525,005	525,005	0.4	92.1	100.0	
※ 4 株式等譲渡所得割交付金	377,000	324,953	324,953	0.3	86.2	100.0	
※ 5 自動車取得税交付金	80,057	80,057	80,057	0.1	100.0	100.0	
※ 6 環境性能割交付金	15,000	28,288	28,288	0.0	188.6	100.0	
※ 7 地方譲与税	268,000	274,855	274,855	0.2	102.6	100.0	
※ 8 地方消費税交付金	4,600,000	4,853,432	4,853,432	4.1	105.5	100.0	
※ 9 地方特例交付金	840,088	609,857	609,857	0.5	72.6	100.0	
※ 10 特別区交付金	21,000,000	22,315,957	22,315,957	19.0	106.3	100.0	
11 交通安全対策特別交付金	15,000	15,035	15,035	0.0	100.2	100.0	
12 分担金及び負担金	1,578,218	1,808,832	1,773,412	1.5	112.4	98.0	
13 使用料及び手数料	2,009,027	2,002,564	1,984,489	1.7	98.8	99.1	
14 国庫支出金	19,275,379	17,293,641	17,293,641	14.7	89.7	100.0	
15 都支出金	10,079,697	10,290,922	10,290,922	8.8	102.1	100.0	
16 財産収入	721,795	724,625	724,625	0.6	100.4	100.0	
※ うち、株式会社東京ドーム 株式配当金	492	493	493	0.0	100.2	100.0	
※ うち、東京ケーブルネットワーク 株式会社株式配当金	320	320	320	0.0	100.0	100.0	
17 繰入金	12,391,712	12,400,663	12,400,663	10.6	100.1	100.0	
※ うち、財政調整基金繰入金	5,320,177	5,320,177	5,320,177	4.5	100.0	100.0	
※ うち、国民健康保険 特別会計繰入金	164,530	176,332	176,332	0.2	107.2	100.0	
※ うち、介護保険特別会計繰入金	155,071	155,069	155,069	0.1	100.0	100.0	
※ うち、後期高齢者医療 特別会計繰入金	77,330	77,330	77,330	0.1	100.0	100.0	
※ 18 繰越金	6,049,991	6,049,991	6,049,991	5.2	100.0	100.0	
19 諸収入	2,416,386	2,936,543	2,304,704	2.0	95.4	78.5	
※ うち、競馬組合配分金	311,040	295,982	295,982	0.3	95.2	100.0	
20 寄付金	173,289	239,157	239,157	0.2	138.0	100.0	
21 特別区債	209,000	209,000	209,000	0.2	100.0	100.0	
合計	117,528,342	118,336,821	117,301,879	100	99.8	99.1	
財源別	一般財源	74,687,799	76,441,544	76,091,935	64.9	101.9	99.5
	特定財源	42,840,543	41,895,278	41,209,944	35.1	96.2	98.4

(注)※は、一般財源です。

目的別・性質別前年度比較及び推移

平成30年度				比較			
予算現額	調定額	収入済額	構成比	収入率		収入済額	
				対予算	対調定	増減額	増減率
千円	千円	千円	%	%	%	千円	%
33,444,324	33,925,239	33,665,666	32.3	100.7	99.2	1,232,787	3.7
32,339,082	32,792,367	32,533,787	31.2	100.6	99.2	1,259,758	3.9
52,588	56,262	55,269	0.1	105.1	98.2	787	1.4
1,026,882	1,050,353	1,050,353	1.0	102.3	100.0	△ 29,027	△ 2.8
25,772	26,257	26,257	0.0	101.9	100.0	1,269	4.8
140,000	138,189	138,189	0.1	98.7	100.0	△ 32,805	△ 23.7
540,000	461,111	461,111	0.4	85.4	100.0	63,894	13.9
530,000	377,805	377,805	0.4	71.3	100.0	△ 52,852	△ 14.0
150,000	159,580	159,580	0.2	106.4	100.0	△ 79,523	△ 49.8
-	-	-	-	-	-	28,288	皆増
250,000	268,665	268,665	0.3	107.5	100.0	6,190	2.3
5,000,000	5,070,902	5,070,902	4.9	101.4	100.0	△ 217,470	△ 4.3
55,649	55,649	55,649	0.1	100.0	100.0	554,208	995.9
17,900,000	19,393,678	19,393,678	18.6	108.3	100.0	2,922,279	15.1
16,000	15,459	15,459	0.0	96.6	100.0	△ 424	△ 2.7
1,929,096	1,926,505	1,895,514	1.8	98.3	98.4	△ 122,102	△ 6.4
1,917,477	1,975,998	1,957,053	1.9	102.1	99.0	27,436	1.4
15,829,341	12,649,353	12,649,353	12.1	79.9	100.0	4,644,288	36.7
7,227,822	7,474,408	7,474,408	7.2	103.4	100.0	2,816,514	37.7
389,735	393,753	393,753	0.4	101.0	100.0	330,872	84.0
584	585	585	0.0	100.2	100.0	△ 92	△ 15.7
320	320	320	0.0	100.0	100.0	0	0.0
11,278,786	11,278,696	11,278,696	10.8	100.0	100.0	1,121,967	9.9
5,267,000	5,267,000	5,267,000	5.1	100.0	100.0	53,177	1.0
983,470	983,382	983,382	0.9	100.0	100.0	△ 807,050	△ 82.1
152,672	152,670	152,670	0.1	100.0	100.0	2,399	1.6
117,499	117,499	117,499	0.1	100.0	100.0	△ 40,169	△ 34.2
5,382,246	5,382,246	5,382,246	5.2	100.0	100.0	667,745	12.4
2,197,014	2,791,758	2,163,426	2.1	98.5	77.5	141,278	6.5
243,805	255,525	255,525	0.2	104.8	100.0	40,457	15.8
173,307	183,752	183,752	0.2	106.0	100.0	55,405	30.2
1,200,000	1,194,983	1,194,983	1.1	99.6	100.0	△ 985,983	△ 82.5
105,550,797	105,117,727	104,179,886	100	98.7	99.1	13,121,993	12.6
70,157,569	72,010,045	71,750,472	68.9	102.3	99.6	4,341,463	6.1
35,393,228	33,107,683	32,429,414	31.1	91.6	98.0	8,780,530	27.1

2 目的別内訳

(歳出)

科 目 (款)	令 和 元 年 度					
	予 算 現 額	支 出 済 額	翌年度繰越額	不 用 額	執行率	構成比
	千円	千円	千円	千円	%	%
1 議 会 費	643,345	634,776	0	8,569	98.7	0.6
2 総 務 費	12,484,314	11,799,347	0	684,967	94.5	10.7
3 区 民 費	3,042,646	2,901,959	0	140,687	95.4	2.6
4 産 業 経 済 費	1,158,954	995,990	0	162,964	85.9	0.9
5 民 生 費	50,718,188	49,298,057	0	1,420,131	97.2	44.5
6 衛 生 費	5,011,084	4,683,266	0	327,818	93.5	4.2
7 都 市 整 備 費	13,000,491	10,134,184	2,745,000	121,307	78.0	9.2
8 土 木 費	4,786,505	4,451,833	130,647	204,024	93.0	4.0
9 資 源 環 境 費	3,569,902	3,505,461	0	64,441	98.2	3.2
10 教 育 費	19,296,798	18,558,910	0	737,888	96.2	16.8
11 諸 支 出 金	3,717,885	3,702,696	0	15,189	99.6	3.3
12 予 備 費	98,230	0	0	98,230	0.0	0.0
合 計	117,528,342	110,666,479	2,875,647	3,986,216	94.2	100

3 性質別内訳

(歳出)

区 分	令 和 元 年 度			平 成 30 年 度			増 減 額
	決 算 額	構成比	増減率	決 算 額	構成比	増減率	
	千円	%	%	千円	%	%	千円
消 費 的 経 費	69,209,072	62.5	10.5	62,659,346	63.9	3.4	6,549,726
人 件 費	19,562,371	17.7	3.9	18,824,179	19.2	△ 1.4	738,192
物 件 費	21,053,092	19.0	14.4	18,399,613	18.8	5.2	2,653,479
維 持 補 修 費	445,584	0.4	8.2	411,904	0.4	△ 19.8	33,680
扶 助 費 等	20,300,231	18.3	8.1	18,770,967	19.1	6.0	1,529,264
補 助 費 等	7,847,794	7.1	25.5	6,252,683	6.4	8.3	1,595,111
投 資 的 経 費	25,834,847	23.3	38.8	18,607,969	19.0	76.5	7,226,878
そ の 他 ※	15,622,560	14.1	△ 7.4	16,862,580	17.2	0.1	△ 1,240,020
合 計	110,666,479	100	12.8	98,129,895	100	11.5	12,536,584

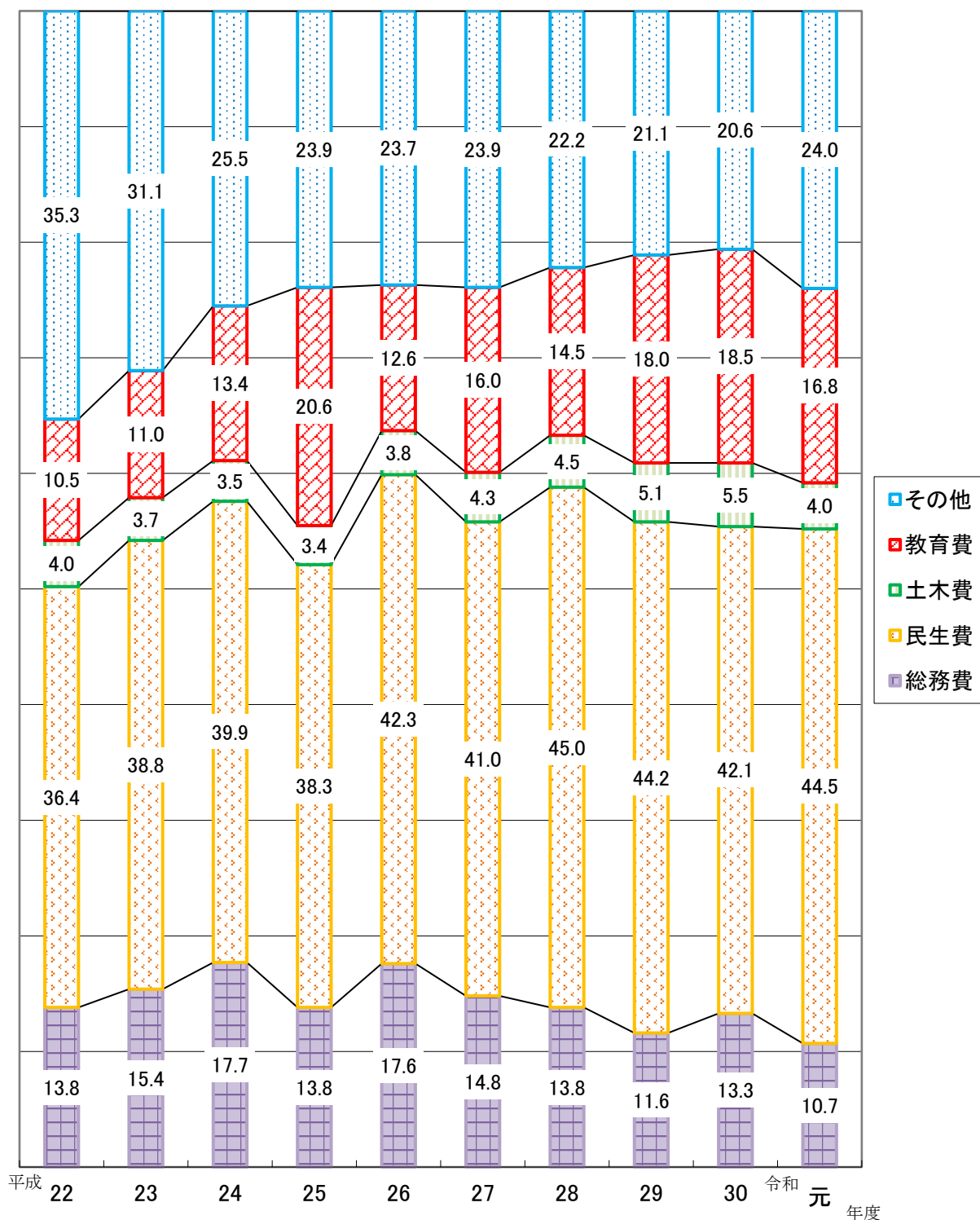
(注)※その他の内訳は、右表のとおりです。

平成30年度						比較	
予算現額	支出済額	翌年度繰越額	不用額	執行率	構成比	支出済額	
						増減額	増減率
千円	千円	千円	千円	%	%	千円	%
640,905	633,051	0	7,854	98.8	0.6	1,725	0.3
13,440,238	13,023,913	0	416,325	96.9	13.3	△ 1,224,566	△ 9.4
3,189,324	3,048,983	0	140,341	85.6	3.1	△ 147,024	△ 4.8
541,392	500,174	0	41,218	92.4	0.5	495,816	99.1
42,599,946	41,351,811	0	1,248,135	97.1	42.1	7,946,246	19.2
4,391,290	4,176,669	0	214,621	95.1	4.3	506,597	12.1
9,090,815	4,587,007	4,408,935	94,873	50.5	4.7	5,547,177	120.9
5,690,740	5,428,270	0	262,470	95.4	5.5	△ 976,437	△ 18.0
3,454,460	3,404,033	0	50,427	98.5	3.5	101,428	3.0
18,624,639	18,193,806	0	430,833	97.7	18.5	365,104	2.0
3,787,048	3,782,179	0	4,869	99.9	3.9	△ 79,483	△ 2.1
100,000	0	0	100,000	0.0	0.0	0	-
105,550,797	98,129,895	4,408,935	3,011,967	93.0	100	12,536,584	12.8

(性質別内訳その他の内訳)

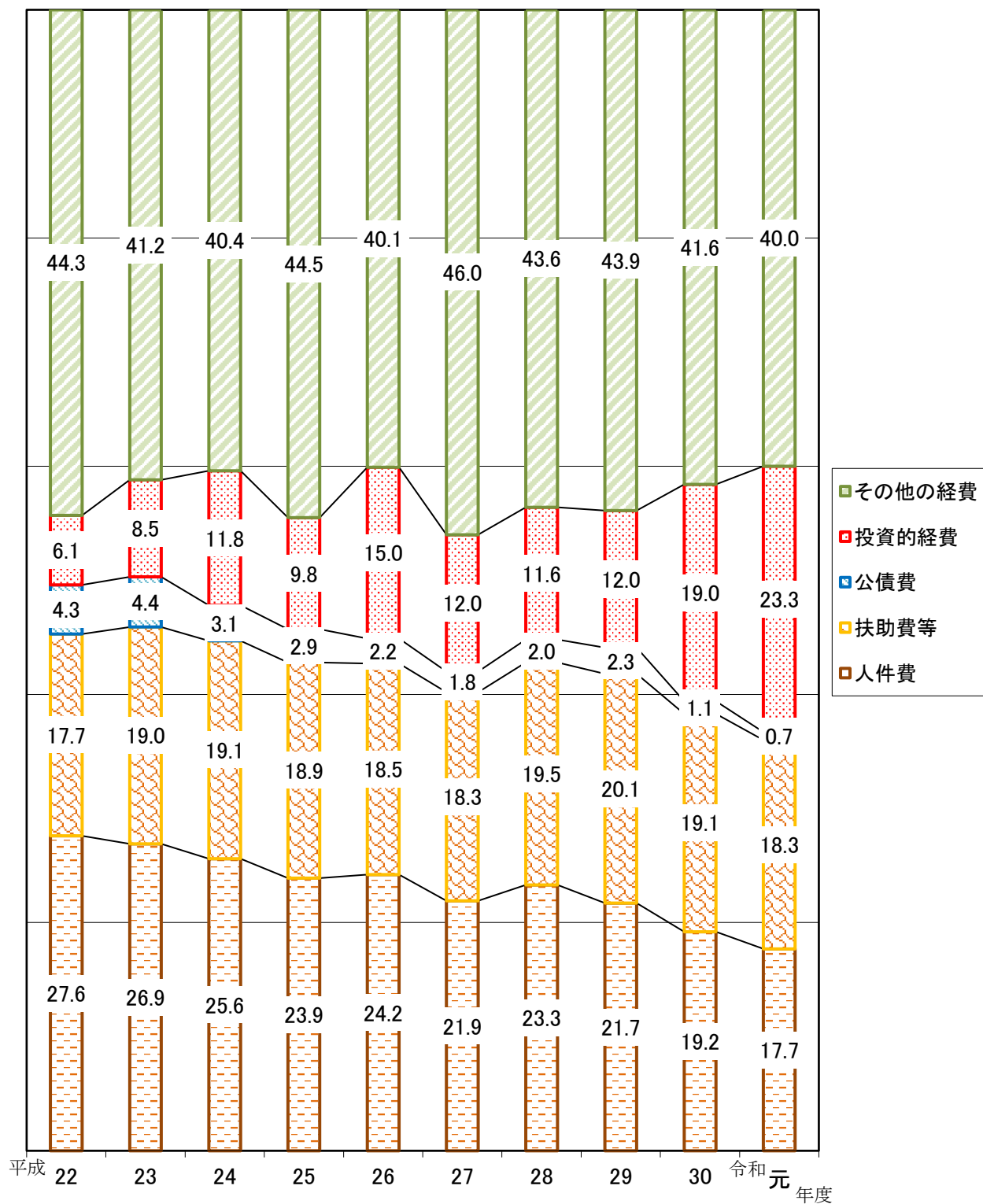
区分	令和元年度			平成30年度			増減額
	決算額	構成比	増減率	決算額	構成比	増減率	
	千円	%	%	千円	%	%	千円
公債費	734,995	0.7	△ 32.7	1,091,615	1.1	△ 45.4	△ 356,620
積立金	8,070,756	7.3	△ 11.0	9,072,275	9.2	19.3	△ 1,001,519
投資及び出資金・貸付金	1,532	0.0	△ 30.7	2,212	0.0	△ 57.2	△ 680
国民健康保険特別会計繰出金	2,112,622	1.9	0.5	2,101,901	2.1	△ 22.5	10,721
介護保険特別会計繰出金	2,565,003	2.3	1.2	2,534,889	2.6	0.4	30,114
後期高齢者医療特別会計繰出金	2,137,652	1.9	3.8	2,059,688	2.1	2.5	77,964
合計	15,622,560	14.1	△ 7.4	16,862,580	17.2	0.1	△ 1,240,020

4 目的別歳出構成比の推移



年度	22	23	24	25	26	27	28	29	30	元
総務費	13.8	15.4	17.7	13.8	17.6	14.8	13.8	11.6	13.3	10.7
民生費	36.4	38.8	39.9	38.3	42.3	41.0	45.0	44.2	42.1	44.5
土木費	4.0	3.7	3.5	3.4	3.8	4.3	4.5	5.1	5.5	4.0
教育費	10.5	11.0	13.4	20.6	12.6	16.0	14.5	18.0	18.5	16.8
その他	35.3	31.1	25.5	23.9	23.7	23.9	22.2	21.1	20.6	24.0

5 性質別歳出構成比の推移



年 度	22	23	24	25	26	27	28	29	30	元
人 件 費	27.6	26.9	25.6	23.9	24.2	21.9	23.3	21.7	19.2	17.7
扶 助 費 等	17.7	19.0	19.1	18.9	18.5	18.3	19.5	20.1	19.1	18.3
公 債 費	4.3	4.4	3.1	2.9	2.2	1.8	2.0	2.3	1.1	0.7
投 資 的 経 費	6.1	8.5	11.8	9.8	15.0	12.0	11.6	12.0	19.0	23.3
そ の 他 の 経 費	44.3	41.2	40.4	44.5	40.1	46.0	43.6	43.9	41.6	40.0

資料 4

令和元年度特別会計

1 国民健康保険特別会計

(歳入)

科 目 (款)	令 和 元 年 度					
	予算現額	調定額	収入済額	構成比	収 入 率	
					対予算	対調定
	千円	千円	千円	%	%	%
1 国民健康保険料	5,465,147	6,545,827	5,648,323	28.9	103.4	86.3
2 一部負担金	2	0	0	0.0	0.0	-
3 使用料及び手数料	18	71	71	0.0	394.4	100.0
4 国庫支出金	2,198	2,178	2,178	0.0	99.1	100.0
5 都支出金	11,395,261	11,445,750	11,445,750	58.5	100.4	100.0
6 繰入金	2,112,623	2,112,622	2,112,622	10.8	100.0	100.0
7 繰越金	307,851	307,851	307,851	1.6	100.0	100.0
8 諸収入	22,396	72,117	32,856	0.2	146.7	45.6
合 計	19,305,496	20,486,416	19,549,651	100	101.3	95.4

(歳出)

科 目 (款)	令 和 元 年 度					
	予算現額	支出済額	翌年度繰越額	不用額	執行率	構成比
	千円	千円	千円	千円	%	%
1 総務費	431,259	423,737	0	7,522	98.3	2.2
2 保険給付費	11,365,695	11,213,544	0	152,151	98.7	58.8
3 国民健康保険事業費納付金	6,935,739	6,935,737	0	2	100.0	36.3
4 保健事業費	172,407	160,166	0	12,241	92.9	0.8
5 諸支出金	350,396	347,622	0	2,774	99.2	1.8
6 予備費	50,000	0	0	50,000	0.0	0.0
合 計	19,305,496	19,080,806	0	224,690	98.8	100

決算額の前年度比較

平成30年度						比較	
予算現額	調定額	収入済額	構成比	収入率		収入済額	
				対予算	対調定	増減額	増減率
千円	千円	千円	%	%	%	千円	%
5,505,364	6,635,328	5,445,703	26.7	98.9	82.1	202,620	3.7
2	0	0	0.0	0.0	-	0	-
18	47	47	0.0	261.1	100.0	24	51.1
514	448	448	0.0	87.2	100.0	1,730	386.2
11,635,956	11,546,103	11,546,103	56.6	99.2	100.0	△ 100,353	△ 0.9
2,101,901	2,101,901	2,101,901	10.3	100.0	100.0	10,721	0.5
1,254,718	1,254,718	1,254,718	6.2	100.0	100.0	△ 946,867	△ 75.5
6,665	73,832	35,648	0.2	534.9	48.3	△ 2,792	△ 7.8
20,505,138	21,612,377	20,384,568	100	99.4	94.3	△ 834,917	△ 4.1

平成30年度						比較	
予算現額	支出済額	翌年度繰越額	不用額	執行率	構成比	支出済額	
						増減額	増減率
千円	千円	千円	千円	%	%	千円	%
469,902	453,655	0	16,247	96.5	2.3	△ 29,918	△ 6.6
11,633,677	11,285,204	0	348,473	97.0	56.2	△ 71,660	△ 0.6
6,895,652	6,895,651	0	1	100.0	34.3	40,086	0.6
165,431	155,015	0	10,416	93.7	0.8	5,151	3.3
1,290,476	1,287,192	0	3,284	99.7	6.4	△ 939,570	△ 73.0
50,000	0	0	50,000	0.0	0.0	0	-
20,505,138	20,076,717	0	428,421	97.9	100	△ 995,911	△ 5.0

2 介護保険特別会計

(歳入)

科 目 (款)	令 和 元 年 度					
	予算現額	調定額	収入済額	構成比	収入率	
					対予算	対調定
	千円	千円	千円	%	%	%
1 保 険 料	3,664,493	3,815,420	3,673,669	23.1	100.3	96.3
2 使用料及び手数料	2	7	7	0.0	350.0	100.0
3 国庫支出金	3,214,910	3,270,465	3,270,465	20.6	101.7	100.0
4 支払基金交付金	3,906,853	3,797,207	3,797,207	23.9	97.2	100.0
5 都 支 出 金	2,163,986	2,146,009	2,146,009	13.5	99.2	100.0
6 財 産 収 入	681	681	681	0.0	100.0	100.0
7 繰 入 金	2,565,003	2,565,003	2,565,003	16.2	100.0	100.0
8 繰 越 金	416,055	416,054	416,054	2.6	100.0	100.0
9 諸 収 入	9,217	7,886	7,886	0.0	85.6	100.0
合 計	15,941,200	16,018,731	15,876,980	100	99.6	99.1

(歳出)

科 目 (款)	令 和 元 年 度					
	予算現額	支出済額	翌年度繰越額	不用額	執行率	構成比
	千円	千円	千円	千円	%	%
1 総 務 費	612,370	593,056	0	19,314	96.8	3.8
2 保 険 給 付 費	13,938,248	13,730,192	0	208,056	98.5	87.7
3 地 域 支 援 事 業 費	778,489	738,258	0	40,231	94.8	4.7
4 基 金 積 立 金	305,899	305,898	0	1	100.0	2.0
5 諸 支 出 金	286,194	285,298	0	896	99.7	1.8
6 予 備 費	20,000	0	0	20,000	0.0	0.0
合 計	15,941,200	15,652,703	0	288,497	98.2	100

平成30年度						比較	
予算現額	調定額	収入済額	構成比	収入率		収入済額	
				対予算	対調定	増減額	増減率
千円	千円	千円	%	%	%	千円	%
3,683,622	3,850,149	3,698,085	23.7	100.4	96.1	△ 24,416	△ 0.7
2	5	5	0.0	250.0	100.0	2	40.0
3,114,116	3,190,646	3,190,646	20.4	102.5	100.0	79,819	2.5
3,822,128	3,750,405	3,750,405	24.0	98.1	100.0	46,802	1.2
2,121,423	2,133,479	2,133,479	13.7	100.6	100.0	12,530	0.6
814	814	814	0.0	100.0	100.0	△ 133	△ 16.3
2,534,889	2,534,889	2,534,889	16.2	100.0	100.0	30,114	1.2
300,437	300,436	300,436	1.9	100.0	100.0	115,618	38.5
7,925	20,791	20,791	0.1	262.3	100.0	△ 12,905	△ 62.1
15,585,356	15,781,614	15,629,549	100	100.3	99.0	247,431	1.6

平成30年度						比較	
予算現額	支出済額	翌年度繰越額	不用額	執行率	構成比	支出済額	
						増減額	増減率
千円	千円	千円	千円	%	%	千円	%
595,775	579,220	0	16,555	97.2	3.8	13,836	2.4
13,685,297	13,382,780	0	302,517	97.8	88.0	347,412	2.6
789,674	758,596	0	31,078	96.1	5.0	△ 20,338	△ 2.7
245,100	245,099	0	1	100.0	1.6	60,799	24.8
249,510	247,800	0	1,710	99.3	1.6	37,498	15.1
20,000	0	0	20,000	0.0	0.0	0	-
15,585,356	15,213,495	0	371,861	97.6	100	439,208	2.9

3 後期高齢者医療特別会計

(歳入)

科 目 (款)	令 和 元 年 度					
	予算現額	調定額	収入済額	構成比	収 入 率	
					対予算	対調定
	千円	千円	千円	%	%	%
1 後期高齢者医療保険料	2,958,864	2,962,792	2,887,156	55.0	97.6	97.4
2 使用料及び手数料	1	0	0	0.0	0.0	-
3 広域連合支出金	1,175	2,259	2,259	0.0	192.3	100.0
4 繰入金	2,137,654	2,137,652	2,137,652	40.7	100.0	100.0
5 繰越金	93,629	93,628	93,628	1.8	100.0	100.0
6 諸収入	129,793	128,752	128,752	2.5	99.2	100.0
(国庫支出金)	-	-	-	-	-	-
合 計	5,321,116	5,325,083	5,249,448	100	98.7	98.6

(歳出)

科 目 (款)	令 和 元 年 度					
	予算現額	支出済額	翌年度繰越額	不用額	執行率	構成比
	千円	千円	千円	千円	%	%
1 総務費	115,386	113,922	0	1,464	98.7	2.2
2 保険給付費	88,200	82,810	0	5,390	93.9	1.6
3 広域連合納付金	4,843,878	4,748,471	0	95,407	98.0	92.0
4 保健事業費	130,049	127,985	0	2,064	98.4	2.5
5 諸支出金	93,603	90,430	0	3,173	96.6	1.8
6 予備費	50,000	0	0	50,000	0.0	0.0
合 計	5,321,116	5,163,618	0	157,498	97.0	100

平成30年度						比較	
予算現額	調定額	収入済額	構成比	収入率		収入済額	
				対予算	対調定	増減額	増減率
千円	千円	千円	%	%	%	千円	%
2,809,844	2,889,181	2,820,949	54.8	100.4	97.6	66,207	2.3
2	3	3	0.0	150.0	100.0	△ 3	皆減
1,069	1,862	1,862	0.0	174.2	100.0	397	21.3
2,059,689	2,059,688	2,059,688	40.0	100.0	100.0	77,964	3.8
124,524	124,523	124,523	2.4	100.0	100.0	△ 30,895	△ 24.8
128,208	127,629	127,617	2.5	99.5	100.0	1,135	0.9
8,532	8,478	8,478	0.2	99.4	100.0	△ 8,478	皆減
5,131,868	5,211,363	5,143,119	100	100.2	98.7	106,329	2.1

平成30年度						比較	
予算現額	支出済額	翌年度繰越額	不用額	執行率	構成比	支出済額	
						増減額	増減率
千円	千円	千円	千円	%	%	千円	%
124,180	122,471	0	1,709	98.6	2.4	△ 8,549	△ 7.0
84,000	79,100	0	4,900	94.2	1.6	3,710	4.7
4,622,663	4,601,076	0	21,587	99.5	91.1	147,395	3.2
123,489	121,543	0	1,946	98.4	2.4	6,442	5.3
127,536	125,301	0	2,235	98.2	2.5	△ 34,871	△ 27.8
50,000	0	0	50,000	0.0	0.0	0	-
5,131,868	5,049,491	0	82,377	98.4	100	114,127	2.3

資料 5

令和元年度各会計における流用及び予備費充当額調書

一般会計

(単位:円)

流用及び予備費充当によって増額					流用によって減額					事項別	
款	項	目	節	流用金額	予備費充当額	款	項	目	節	流用金額	明細書の頁
1	議会費					1	議会費				
	1	議会費					1	議会費			
		1	議会費					1	議会費		
			13 委託料	37,072					11 需用費	37,072	
2	総務費					2	総務費				
	1	総務管理費					1	総務管理費			
		1	一般管理費					1	一般管理費		
			3 職員手当等	472,809					2 給料	472,809	
			4 共済費	728,530					2 "	728,530	
			7 賃金	1,856					11 需用費	1,856	
			8 報償費	18,000					13 委託料	18,000	
			11 需用費	1,012,027					12 役務費	1,012,027	
			12 役務費	166,624					13 委託料	166,624	
			14 使用料及び賃借料	348,053					13 "	348,053	
			18 備品購入費	139,062					19 負担金補助及び交付金	139,062	
			22 補償補填及び賠償金	23,100					13 委託料	23,100	
	2	男女平等事業費					2	男女平等事業費			
		11 需用費		759,000					18 備品購入費	759,000	
	4	衛生管理費					4	衛生管理費			
		4 共済費		12					11 需用費	12	
	5	財産管理費					5	財産管理費			
		13 委託料		695,200					12 役務費	695,200	
2	企画費					2	企画費				
	1	企画調査総務費					1	企画調査総務費			
		11 需用費		3,316,540					13 委託料	3,316,540	
		12 役務費		666,635					13 "	666,635	
		15 工事請負費		5,400,432					13 "	5,400,432	
	3	広報広聴費					3	広報広聴費			
		14 使用料及び賃借料		13,216					11 需用費	13,216	
	4	電子計算事務費					4	電子計算事務費			
		14 使用料及び賃借料		692					12 役務費	692	
4	防災対策費			115,236		1	総務管理費			115,236	84
	1	防災総務費		115,236			1	一般管理費		115,236	84
		4 共済費		115,236					3 職員手当等	115,236	
4	防災対策費					4	防災対策費				
	1	防災総務費					1	防災総務費			
		9 旅費		8,387					11 需用費	8,387	
	2	防災事業費					2	防災事業費			
		11 需用費		59,100					18 備品購入費	59,100	
		12 役務費		226,880					14 使用料及び賃借料	226,880	
		14 使用料及び賃借料		7,100					11 需用費	7,100	
		14 "		1,735					15 工事請負費	1,735	
		15 工事請負費		185,369					12 役務費	185,369	
		15 "		21,240					13 委託料	21,240	

一般会計

(単位:円)

流用及び予備費充当によって増額				流用によって減額				事項別			
款	項	目	節	流用金額	予備費充当額	款	項	目	節	流用金額	明細書の頁
			19 負担金補助及び交付金	434,568					13 委託料	434,568	
			23 償還金利子及び割引料	159,192					15 工事請負費	159,192	
	5		選挙費				5		選挙費		
		2	選挙啓発費					2	選挙啓発費		
			13 委託料	150,000					8 報償費	150,000	
	4		参議院議員選挙費	829,400			3		区議会議員・区長選挙費	829,400	88
			13 委託料	829,400					13 委託料	829,400	
2			総務費		982,327	12			予備費		76
	1		総務管理費	982,327			1		予備費		76
		1	一般管理費	982,327				1	予備費		76
			3 職員手当等	982,327							
3			区民費			3			区民費		
	1		区民行政費				1		区民行政費		
		1	区民行政総務費					1	区民行政総務費		
			11 需用費	297,845					18 備品購入費	297,845	
			14 使用料及び賃借料	8,784					11 需用費	8,784	
	2		戸籍住民基本台帳費				2		戸籍住民基本台帳費		
		1	戸籍総務費					1	戸籍総務費		
			13 委託料	46,980					11 需用費	46,980	
		2	住民基本台帳費	305,220				1	戸籍総務費	305,220	92
			19 負担金補助及び交付金	305,220					11 需用費	305,220	
		2	住民基本台帳費					2	住民基本台帳費		
			18 備品購入費	263,116					13 委託料	263,116	
			19 負担金補助及び交付金	1,138,827					11 需用費	1,138,827	
			19 "	1,509,778					12 役務費	1,509,778	
			19 "	1,788,375					13 委託料	1,788,375	
	3		統計調査費				3		統計調査費		
		2	基幹統計費					2	基幹統計費		
			9 旅費	189,340					1 報酬	189,340	
			11 需用費	39,000					7 賃金	39,000	
			11 "	29,680					9 旅費	29,680	
			11 "	56,159					12 役務費	56,159	
			12 役務費	343,000					13 委託料	343,000	
			12 "	247,198					14 使用料及び賃借料	247,198	
			18 備品購入費	90,393					11 需用費	90,393	
		3	委任統計費	21,285				2	基幹統計費	21,285	94
			11 需用費	21,285					11 需用費	21,285	
		3	委任統計費					3	委任統計費		
			11 需用費	2,644					3 職員手当等	2,644	
4			区民施設費			4			区民施設費		
		1	コミュニティ施設管理費					1	コミュニティ施設管理費		
			12 役務費	6,520					11 需用費	6,520	
			14 使用料及び賃借料	3,960					13 委託料	3,960	
			14 "	49,840					15 工事請負費	49,840	

一般会計

(単位:円)

流用及び予備費充当によって増額				流用によって減額				事項別 明細書 の頁			
款	項	目	節	流用金額	予備費充当額	款	項		目	節	流用金額
			22 補償補填及び賠償金	11,498					13 委託料	11,498	
	5		アカデミー費				5		アカデミー費		
		1	アカデミー総務費					1	アカデミー総務費		
			7 賃金	180,846					8 報償費	180,846	
		2	アカデミー施設運営費					2	アカデミー施設運営費		
			11 需用費	4,840					13 委託料	4,840	
			11 "	152,547					18 備品購入費	152,547	
		3	アカデミー事業費					3	アカデミー事業費		
			1 報酬	65,700					11 需用費	65,700	
			1 "	221,700					12 役務費	221,700	
			4 共済費	24,859					11 需用費	24,859	
			9 旅費	76,714					11 "	76,714	
			13 委託料	1,007,760					12 役務費	1,007,760	
			15 工事請負費	233,779					11 需用費	233,779	
			19 負担金補助及び交付金	458,500					18 備品購入費	458,500	
			22 補償補填及び賠償金	750,797					13 委託料	750,797	
		4	ふるさと歴史館費					4	ふるさと歴史館		
			1 報酬	31,410					11 需用費	31,410	
			4 共済費	360					11 "	360	
			18 備品購入費	109,972					11 "	109,972	
	3		区民費		787,588		12		予備費		90
		2	戸籍住民基本台帳費		787,588			1	予備費		92
			1 戸籍総務費		787,588				1 予備費		92
			13 委託料		420,693						
			14 使用料及び賃借料		366,895						
	4		産業経済費				4		産業経済費		
		1	商工費					1	商工費		
			2 商工振興費						2 商工振興費		
			8 報償費	66,000					19 負担金補助及び交付金	66,000	
			14 使用料及び賃借料	907,500					13 委託料	907,500	
		4	消費者行政費					4	消費者行政費		
			22 補償補填及び賠償金	277,303					13 委託料	277,303	
	5		民生費				5		民生費		
		1	社会福祉費					1	社会福祉費		
			1 社会福祉総務費						1 社会福祉総務費		
			4 共済費	567,228					2 給料	567,228	
			18 備品購入費	53,640					11 需用費	53,640	
			23 償還金利子及び割引料	490,609					3 職員手当等	490,609	
			23 "	54,700					11 需用費	54,700	
		2	青少年事業費					2	青少年事業費		
			9 旅費	10,331					14 使用料及び賃借料	10,331	
			13 委託料	292,800					1 報酬	292,800	
			13 "	72,838					8 報償費	72,838	
		4	福祉事業費					4	福祉事業費		

一般会計

(単位:円)

流用及び予備費充当によって増額				流用によって減額				事項別 明細書 の頁			
款	項	目	節	流用金額	予備費充当額	款	項		目	節	流用金額
			13 委託料	111,000					8 報償費	111,000	頁
			13 "	6,000				9 旅費	6,000		
			13 "	124,816				11 需用費	124,816		
			13 "	27,170				12 役務費	27,170		
			13 "	432,930				19 負担金補助及び交付金	432,930		
			13 "	628,000				20 扶助費	628,000		
			18 備品購入費	88,132				8 報償費	88,132		
			18 "	193,568				11 需用費	193,568		
			18 "	89,000				19 負担金補助及び交付金	89,000		
	2		老人福祉費				2		老人福祉費		
		1	老人福祉事業費					1	老人福祉事業費		
			8 報償費	401,296					19 負担金補助及び交付金	401,296	
			11 需用費	308,406					8 報償費	308,406	
			12 役務費	322,396					8 "	322,396	
			12 "	266,800					13 委託料	266,800	
			19 負担金補助及び交付金	250,528					13 "	250,528	
		2	老人福祉給付費					2	老人福祉給付費		
			20 扶助費	1,295,676					13 委託料	1,295,676	
	3		心身障害者福祉費				3		心身障害者福祉費		
		1	心身障害者福祉事業費					1	心身障害者福祉事業費		
			1 報酬	9,204					8 報償費	9,204	
			12 役務費	25,864					13 委託料	25,864	
			19 負担金補助及び交付金	112,100					7 賃金	112,100	
			19 "	460,005					13 委託料	460,005	
		2	心身障害者福祉給付費					2	心身障害者福祉給付費		
			8 報償費	4,000					20 扶助費	4,000	
			9 旅費	105,931					20 "	105,931	
			11 需用費	27,510					20 "	27,510	
			12 役務費	3,956					11 需用費	3,956	
			13 委託料	46,839					11 "	46,839	
			13 "	105,600					20 扶助費	105,600	
		3	心身障害者福祉施設費					3	心身障害者福祉施設費		
			14 使用料及び賃借料	522					11 需用費	522	
	4		児童福祉費				4		児童福祉費		
		1	保育園費					1	保育園費		
			9 旅費	66,080					13 委託料	66,080	
			11 需用費	1,346,627					13 "	1,346,627	
			11 "	24,057					18 備品購入費	24,057	
			11 "	121,600					19 負担金補助及び交付金	121,600	
			13 委託料	174,750					19 "	174,750	
			14 使用料及び賃借料	343,050					13 委託料	343,050	
			15 工事請負費	39,600					13 "	39,600	
			23 償還金利子及び割引料	4,200					11 需用費	4,200	
			23 "	20,350					13 委託料	20,350	

一般会計

(単位:円)

流用及び予備費充当によって増額				流用によって減額				事項別 明細書 の頁			
款	項	目	節	流用金額	予備費充当額	款	項		目	節	流用金額
		1	保育園費	17,915,000				2	児童委託費	17,915,000	110
		23	償還金利子及び割引料	17,915,000				20	扶助費	17,915,000	
		3	幼稚園費					3	幼稚園費		
		18	備品購入費	125,070				11	需用費	125,070	
		19	負担金補助及び交付金	151,875				20	扶助費	151,875	
		4	児童館費					4	児童館費		
		4	共済費	7,188,184				13	委託料	7,188,184	
		12	役務費	110,238				19	負担金補助及び交付金	110,238	
		13	委託料	338,398				19	〃	338,398	
		15	工事請負費	185,070				14	使用料及び賃借料	185,070	
		5	児童福祉事業費					5	児童福祉事業費		
		4	共済費	66				11	需用費	66	
		8	報償費	23,000				1	報酬	23,000	
		8	〃	4,000				7	賃金	4,000	
		11	需用費	230,767				13	委託料	230,767	
		12	役務費	41,584				11	需用費	41,584	
		13	委託料	100,194				20	扶助費	100,194	
		14	使用料及び賃借料	159,184				13	委託料	159,184	
		18	備品購入費	2,437,840				13	〃	2,437,840	
		6	母子福祉費					6	母子福祉費		
		1	報酬	220,213				11	需用費	220,213	
		12	役務費	18,555				11	〃	18,555	
		14	使用料及び賃借料	2,188,659				13	委託料	2,188,659	
		5	生活保護費					5	生活保護費		
		1	生活保護総務費					1	生活保護総務費		
		1	報酬	138				9	旅費	138	
		13	委託料	18,434				11	需用費	18,434	
		20	扶助費	264,900				13	委託料	264,900	
		3	法外援護費					3	法外援護費		
		1	報酬	373,206				20	扶助費	373,206	
		6	国民年金費					6	国民年金費		
		2	拠出年金費					2	拠出年金費		
		7	賃金	123,890				11	需用費	123,890	
		6	衛生費					6	衛生費		
		1	保健衛生費					1	保健衛生費		
		1	保健衛生総務費					1	保健衛生総務費		
		9	旅費	18,727				19	負担金補助及び交付金	18,727	
		12	役務費	82,251				8	報償費	82,251	
		12	〃	220				11	需用費	220	
		22	補償補填及び賠償金	6,400				8	報償費	6,400	
		3	保健予防事業費					3	保健予防事業費		
		11	需用費	9,931				13	委託料	9,931	
		12	役務費	1,638,000				13	〃	1,638,000	
		13	委託料	383,759				14	使用料及び賃借料	383,759	

一般会計

(単位:円)

流用及び予備費充当によって増額				流用によって減額				事項別 明細書 の頁			
款	項	目	節	流用金額	予備費充当額	款	項		目	節	流用金額
			18 備品購入費	143,000					14 使用料及び賃借料	143,000	頁
			20 扶助費	6,134,976				13 委託料	6,134,976		
			22 補償補填及び賠償金	16,000				8 報償費	16,000		
		5	保健サービスセンター 管理費					5 保健サービスセンター 管理費			
			18 備品購入費	31,764				11 需用費	31,764		
7			都市整備費			7			都市整備費		
	1		都市整備費				1		都市整備費		
		1	都市整備総務費					1	都市整備総務費		
		4	共済費	25,138				2	給料	25,138	
8			土木費			8			土木費		
	1		道路橋梁費				1		道路橋梁費		
		1	道路橋梁総務費					1	道路橋梁総務費		
		4	共済費	132,609				2	給料	132,609	
		2	道路維持費					2	道路維持費		
		9	旅費	176				11	需用費	176	
		11	需用費	67,631				12	役務費	67,631	
		19	負担金補助及び交付金	15,300				11	需用費	15,300	
		7	交通安全対策費					7	交通安全対策費		
		15	工事請負費	1,703,020				13	委託料	1,703,020	
		23	償還金利子及び割引料	43,600				14	使用料及び賃借料	43,600	
	3		公園緑地費				3		公園緑地費		
		1	公園総務費					1	公園総務費		
		1	報酬	61,500				4	共済費	61,500	
		4	共済費	45,430				2	給料	45,430	
		4	〃	74,464				3	職員手当等	74,464	
		4	公園新設改良費					4	公園新設改良費		
		3	職員手当等	3,324				8	報償費	3,324	
		3	〃	31,625				9	旅費	31,625	
		3	〃	18,149				11	需用費	18,149	
		3	〃	320				15	工事請負費	320	
		5	緑化事業費					5	緑化事業費		
		14	使用料及び賃借料	200				11	需用費	200	
9			資源環境費			9			資源環境費		
	1		環境対策費				1		環境対策費		
		3	公害対策費					3	公害対策費		
		19	負担金補助及び交付金	110,000				13	委託料	110,000	
	2		リサイクル清掃費				2		リサイクル清掃費		
		1	清掃管理費					1	清掃管理費		
		9	旅費	249,874				12	役務費	249,874	
		11	需用費	342,703				12	〃	342,703	
		13	委託料	64,800				11	需用費	64,800	
		18	備品購入費	35,640				12	役務費	35,640	
		2	清掃事業費					2	清掃事業費		

一般会計

(単位:円)

流用及び予備費充当によって増額				流用によって減額				事項別 明細書 の頁			
款	項	目	節	流用金額	予備費充当額	款	項		目	節	流用金額
10	教育費		1 報酬	304,729		10	教育費		11 需用費	304,729	144
			12 役務費	6,240					11 "	6,240	
			1 教育総務費						1 教育総務費		
			2 事務局費						2 事務局費		
			12 役務費	70,200					13 委託料	70,200	
			13 委託料	95,670					11 需用費	95,670	
			14 使用料及び賃借料	840,000					13 委託料	840,000	
			14 "	348,000					21 貸付金	348,000	
			19 負担金補助及び交付金	255,800					13 委託料	255,800	
			22 補償補填及び賠償金	89,000					8 報償費	89,000	
			23 償還金利子及び割引料	84,000					11 需用費	84,000	
			3 教育センター管理費						3 教育センター管理費		
			11 需用費	2,306,491					13 委託料	2,306,491	
			12 役務費	28,953					11 需用費	28,953	
			15 工事請負費	1,079,760					13 委託料	1,079,760	
			2 学校教育費						2 学校教育費		
			1 学校・幼稚園管理費						1 学校・幼稚園管理費		
			11 需用費	959,289					13 委託料	959,289	
			13 委託料	3,000,000					14 使用料及び賃借料	3,000,000	
			14 使用料及び賃借料	400					11 需用費	400	
			14 "	9,500					12 役務費	9,500	
			18 備品購入費	60,480					8 報償費	60,480	
			18 "	2,624,350					11 需用費	2,624,350	
			2 教育指導費	4,094					1 学校・幼稚園管理費	4,094	
			9 旅費	4,094					9 旅費	4,094	
			2 教育指導費						2 教育指導費		
			8 報償費	42,000					11 需用費	42,000	
			8 "	642,000					12 役務費	642,000	
			8 "	500,000					13 委託料	500,000	
			8 "	422,000					14 使用料及び賃借料	422,000	
			11 需用費	73,854					13 委託料	73,854	
			11 "	101,360					14 使用料及び賃借料	101,360	
			12 役務費	20,000					13 委託料	20,000	
			4 学校給食費						4 学校給食費		
			11 需用費	69,319					13 委託料	69,319	
			12 役務費	281,066					13 "	281,066	
			18 備品購入費	2,199,720					11 需用費	2,199,720	
			22 補償補填及び賠償金	497,882					11 "	497,882	
			5 学校・幼稚園保健費						5 学校・幼稚園保健費		
			18 備品購入費	60,264					11 需用費	60,264	
22 補償補填及び賠償金	26,000		8 報償費	26,000							
6 学校・幼稚園施設整備費			6 学校・幼稚園施設整備費								
11 需用費	645,986		13 委託料	645,986							

一般会計

(単位:円)

流用及び予備費充当によって増額				流用によって減額				事項別 明細書 の頁			
款	項	目	節	流用金額	予備費充当額	款	項		目	節	流用金額
			13 委託料	178,012					14 使用料及び賃借料	178,012	
			14 使用料及び賃借料	562,116					18 備品購入費	562,116	
	3		校外施設費				3		校外施設費		
		1	八ヶ岳高原学園管理費					1	八ヶ岳高原学園管理費		
			13 委託料	619,761					15 工事請負費	619,761	
		5	自然体験教室事業費	192,256				3	移動教室事業費	192,256	150
			9 旅費	192,256					14 使用料及び賃借料	192,256	
		5	自然体験教室事業費	5,960				4	臨海・林間学校運営費	5,960	150
			9 旅費	5,960					9 旅費	5,960	
	4		社会教育費				4		社会教育費		
		2	文化財費					2	文化財費		
			1 報酬	90,000					8 報償費	90,000	
			1 "	128,210					11 需用費	128,210	
			15 工事請負費	114,400					11 "	114,400	
			15 "	198,000					13 委託料	198,000	
	5		図書館費	1,000,000				1	教育総務費	1,000,000	150
		1	図書館総務費	1,000,000				2	事務局費	1,000,000	150
			3 職員手当等	1,000,000					2 給料	1,000,000	
	5		図書館費	1,699,891				2	学校教育費	1,699,891	150
		1	図書館総務費	1,699,891				1	学校・幼稚園管理費	1,699,891	150
			3 職員手当等	1,000,000					2 給料	1,000,000	
			3 "	699,891					4 共済費	699,891	
	5		図書館費					5	図書館費		
		1	図書館総務費					1	図書館総務費		
			3 職員手当等	186,000					8 報償費	186,000	
			3 "	334,000					13 委託料	334,000	
			3 "	210,000					19 負担金補助及び交付金	210,000	
		1	図書館総務費	1,460,000				2	図書館事業費	1,460,000	150
			3 職員手当等	100,000					11 需用費	100,000	
			3 "	1,360,000					13 委託料	1,360,000	
		1	図書館総務費	1,110,000				3	図書館維持管理費	1,110,000	150
			3 職員手当等	1,110,000					11 需用費	1,110,000	

国民健康保険特別会計

(単位:円)

流用及び予備費充当によって増額					流用によって減額					事項別	
款	項	目	節	流用金額	予備費充当額	款	項	目	節	流用金額	明細書の頁
1	総務費					1	総務費				頁
	1	総務管理費				1	総務管理費				
		1 一般管理費					1	一般管理費			
		4 共済費		137,586			2	給料		137,586	
		12 役務費		143			11	需用費		143	
2	保険給付費					2	保険給付費				
	1	療養諸費				1	療養諸費				
		1 一般被保険者療養給付費					1	一般被保険者療養給付費			
		23 償還金利子及び割引料		92,600			19	負担金補助及び交付金		92,600	
	5	審査支払手数料		1,146,690		2	退職被保険者等療養給付費			1,146,690	168
		13 委託料		1,146,690			19	負担金補助及び交付金		1,146,690	
	2	高額療養費		4,759,622		1	療養諸費			4,759,622	168
		1 一般被保険者高額療養費		4,759,622			1	一般被保険者療養給付費		4,759,622	168
		19 負担金補助及び交付金		4,759,622			19	負担金補助及び交付金		4,759,622	
5	諸支出金					5	諸支出金				
	1	償還金及び還付金				1	償還金及び還付金				
		5 償還金		136,283			1	一般被保険者保険料還付金		136,283	174
		23 償還金利子及び割引料		136,283			23	償還金利子及び割引料		136,283	

介護保険特別会計

(単位:円)

流用及び予備費充当によって増額					流用によって減額				事項別		
款	項	目	節	流用金額	予備費充当額	款	項	目	節	流用金額	明細書の頁
1	総務費					1	総務費				頁
	1	総務管理費					1	総務管理費			
		1 一般管理費					1	一般管理費			
		14 使用料及び賃借料		131,760			13	委託料		131,760	
3	地域支援事業費					3	地域支援事業費				
	1	介護予防・日常生活支援総合事業費					1	介護予防・日常生活支援総合事業費			
		2 一般介護予防事業費					2	一般介護予防事業費			
		22 補償補填及び賠償金		197,100			8	報償費		197,100	
		22 "		183,150			13	委託料		183,150	
	1	介護予防・日常生活支援総合事業費		477,184			2	包括的支援事業・任意事業費		477,184	192
		1 介護予防・生活支援サービス事業費		477,184			1	包括的支援事業費		477,184	192
		19 負担金補助及び交付金		477,184			13	委託料		477,184	
	2	包括的支援事業・任意事業費					2	包括的支援事業・任意事業費			
		2 任意事業費					2	任意事業費			
		20 扶助費		189,289			12	役務費		189,289	
	3	その他諸費		6,045			1	介護予防・日常生活支援総合事業費		6,045	194
		1 審査支払手数料		6,045			1	介護予防・生活支援サービス事業費		6,045	194
		13 委託料		6,045			19	負担金補助及び交付金		6,045	
	3	その他諸費		144,284			2	包括的支援事業・任意事業費		144,284	194
		1 審査支払手数料		144,284			1	包括的支援事業費		144,284	194
		13 委託料		144,284			13	委託料		144,284	

後期高齢者医療特別会計

(単位:円)

流用及び予備費充当によって増額					流用によって減額				事項別		
款	項	目	節	流用金額	予備費充当額	款	項	目	節	流用金額	明細書の頁
1	総務費					1	総務費				頁
	1	総務管理費					1	総務管理費			
		1 一般管理費					1	一般管理費			
		13 委託料		39,440			11	需用費		39,440	

資料 6

令和元年度不納欠損額及び収入未済額総括表

一般会計

事 項	不納欠損額(円)	収入未済額(円)
特別区税	11,790,293	345,321,066
特別区民税	11,685,793	344,486,577
軽自動車税	104,500	834,489
分担金及び負担金	156,600	35,263,474
老人福祉施設入所者負担金	0	401,870
保育園保護者負担金	156,600	17,762,104
育成室保護者負担金	0	17,099,500
使用料及び手数料	80,000	17,994,915
区営住宅使用料	0	635,290
シルバーピア使用料	0	202,420
一時保育所使用料	0	12,850
特優賃区民住宅使用料	0	9,376,127
特公賃区立住宅使用料	0	2,903,707
自転車駐車場使用料	80,000	183,000
幼稚園保育料	0	4,228,490
有料ごみ処理手数料	0	453,031
諸収入	7,750,581	624,131,611
生業資金貸付金元利収入	1,970,423	39,381,841
女性福祉資金貸付金元利収入	0	5,507,452
奨学資金貸付金返還金	0	51,665,660
入学支度資金貸付金返還金	0	17,340,000
災害援護資金貸付金元利収入	671,928	586,928
生活保護費弁償金	0	486,234,421
賄収入(幼稚園給食費)	0	252,900
生活保護費返納金	0	1,670,340
乳幼児及び義務教育就学児医療費返納金	0	170
区民住宅借上げ事業本人負担金	0	6,267,044
特優賃区民住宅借上げ事業本人負担金	0	713,000
特公賃区立住宅本人負担金	0	230,500
生活介護事業利用料	0	100,970
放課後等デイサービス利用料	0	75,535
就労継続支援事業利用料	0	279,550
緊急一時保育利用料	0	205,740
リフレッシュ一時保育利用料	0	106,200
グループ保育室利用料	0	252,000
春日臨時保育所利用料	0	405,300
障害者福祉手当返還金	0	550,093
シルバーピア本人負担金	0	10,500
シルバーピア借上げ事業本人負担金	0	12,000

事 項	不納欠損額(円)	収入未済額(円)
その他雑入	5,108,230	12,243,532
就学援助費返還金	0	39,935
計	19,777,474	1,022,711,066

国民健康保険特別会計

事 項	不納欠損額(円)	収入未済額(円)
国民健康保険料	310,829,214	600,816,010
国民健康保険料	310,829,214	600,816,010
諸収入	729,302	38,544,839
第三者納付金	0	120,000
被保険者返納金	729,302	38,424,839
計	311,558,516	639,360,849

介護保険特別会計

事 項	不納欠損額(円)	収入未済額(円)
保険料	45,331,600	103,533,700
介護保険料	45,331,600	103,533,700
計	45,331,600	103,533,700

後期高齢者医療特別会計

事 項	不納欠損額(円)	収入未済額(円)
後期高齢者医療保険料	8,027,345	73,654,270
後期高齢者医療保険料	8,027,345	73,654,270
計	8,027,345	73,654,270

合 計	384,694,935	1,839,259,885
-----	-------------	---------------

1 特別区民税(金額階層別)

年度	5,000円以下		5,001～10,000円		10,001～30,000円		30,001～50,000円	
	税額(円)	件数	税額(円)	件数	税額(円)	件数	税額(円)	件数
17	0	0	0	0	0	0	0	0
18	0	0	0	0	0	0	24,666	1
19	0	0	0	0	0	0	0	0
20	0	0	0	0	0	0	0	0
21	0	0	0	0	0	0	0	0
22	0	0	3,611	3	0	0	0	0
23	0	0	0	0	8,185	5	0	0
24	0	0	0	0	0	0	0	0
25	0	0	7,769	2	0	0	0	0
26	7,826	4	10,585	8	18,043	4	25,260	4
27	0	0	0	0	0	0	19,968	1
28	403	1	0	0	44,880	9	74,936	6
29	829	2	3,609	2	62,982	8	161,358	21
30	14,824	7	15,098	7	145,143	22	248,826	20
元	5,635	3	3,128	1	96,603	20	67,482	11
合計	29,517	17	43,800	23	375,836	68	622,496	64

(注)1 階層別は、特別区民税・都民税の合算額で区分し、税額欄は、そのうちの特別区民税相当分です。

2 17年度以前の不納欠損額は17年度にまとめてあります。

2 軽自動車税

年度	税額(円)	件数
21	0	0
22	0	0
23	0	0
24	0	0
25	0	0
26	34,600	21
27	11,200	2
28	12,000	2
29	10,000	3
30	13,600	6
元	23,100	8
合計	104,500	42

不納欠損調書

50,001～100,000円		100,001～300,000円		300,001～500,000円		500,001円以上		合 計	
税額(円)	件数	税額(円)	件数	税額(円)	件数	税額(円)	件数	税額(円)	件数
0	0	0	0	0	0	0	0	0	0
0	0	0	0	0	0	0	0	24,666	1
0	0	0	0	0	0	0	0	0	0
0	0	0	0	0	0	0	0	0	0
0	0	0	0	0	0	0	0	0	0
0	0	0	0	0	0	0	0	3,611	3
0	0	0	0	0	0	0	0	8,185	5
0	0	0	0	0	0	0	0	0	0
0	0	0	0	0	0	0	0	7,769	2
36,205	1	142,173	8	0	0	0	0	240,092	29
107,054	7	0	0	0	0	0	0	127,022	8
40,415	4	138,532	8	199,667	5	0	0	498,833	33
355,304	26	798,759	27	201,858	1	0	0	1,584,699	87
1,314,928	91	2,104,082	85	272,525	8	1,265,426	1	5,380,852	241
534,258	42	2,552,040	87	550,918	8	0	0	3,810,064	172
2,388,164	171	5,735,586	215	1,224,968	22	1,265,426	1	11,685,793	581

3 特別区民税・軽自動車税(理由別)

区 分	特別区民税		軽自動車税		摘 要
	税額(円)	件数	税額(円)	件数	
(1)不納欠損	11,631,125	575	85,300	32	
財 産 な し	432,616	28	9,000	9	地方税法第15条の7第4項(第1項第1号)
生 活 困 窮	122,208	15	0	0	地方税法第15条の7第4項(第1項第2号)
財産・所在不明	0	0	0	0	地方税法第15条の7第4項(第1項第3号)
その他不納欠損	11,076,301	532	76,300	23	地方税法第15条の7第5項
(2)時効	54,668	6	19,200	10	地方税法第18条第1項
合 計	11,685,793	581	104,500	42	

(注) その他不納欠損は、遺産相続において限定承認により取得した財産に滞納処分することのできる財産がない、又は、相続放棄により滞納者に相続人がない場合、若しくは、法人の解散において滞納処分することのできる財産がない場合など、他の事項に該当しないものです。

4 保育園保護者負担金(階層別)

区分	年度	平成24年度		
		金額(円)	児童数	件数(月)
5,000円以下		0	0	0
5,001～20,000円		5,400	1	2
20,001～40,000円		0	0	0
40,001～60,000円		0	0	0
60,001～80,000円		0	0	0
80,001～100,000円		0	0	0
100,001円以上		151,200	1	7
合計		156,600	2	9

5 保育園保護者負担金(理由別)

区分	年度	平成24年度		
		金額(円)	児童数	件数(月)
時効		156,600	2	9
合計		156,600	2	9

6 自転車駐車場使用料(階層別)

金額階層	年度	平成26年度		
		金額(円)	人数	件数(月)
5,000円以下		17,000	6	17
5,001～10,000円		63,000	8	63
10,001円以上		0	0	0
合計		80,000	14	80

7 自転車駐車場使用料(理由別)

理由	年度	平成26年度		
		金額(円)	人数	件数(月)
時効		80,000	14	80
合計		80,000	14	80

8 国民健康保険料(階層別)

金額階層	金額(円)	世帯数
10,000円以下	5,516,919	1,148
10,001～50,000円	46,693,223	1,806
50,001～100,000円	58,950,419	838
100,001～200,000円	84,539,647	601
200,001～300,000円	49,002,869	206
300,001～400,000円	21,700,679	63
400,001～500,000円	12,757,425	29
500,001～600,000円	4,318,867	8
600,001円以上	27,349,166	27
合計	310,829,214	4,726

9 国民健康保険料(理由別)

理由	金額(円)	世帯数
所在不明	146,181,270	1,926
生活困難	54,534,206	615
転出	100,489,367	2,101
死亡	9,624,371	84
合計	310,829,214	4,726

10 国民健康保険療養給付費返納金(理由別)

理由	金額(円)	世帯数	件数(月)
所在不明	323,589	25	44
生活困難	405,713	39	62
合計	729,302	64	106

11 介護保険料(所得段階別)

所得段階	金額(円)	人数
第1段階	4,522,600	168
第2段階	752,700	26
第3段階	6,918,600	163
第4段階	5,170,200	100
第5段階	3,269,100	62
第6段階	5,764,200	99
第7段階	6,105,100	91
第8段階	4,693,000	63
第9段階	2,247,200	26
第10段階	1,149,700	14
第11段階	1,233,200	13
第12段階	453,700	6
第13段階	1,270,600	9
第14段階	533,900	4
第15段階	1,247,800	8
合計	45,331,600	852

13 後期高齢者医療保険料(階層別)

金額階層	金額(円)	人数
5,000円以下	120,000	50
5,001 ~ 10,000円	174,500	22
10,001 ~ 50,000円	2,203,500	78
50,001 ~ 100,000円	903,500	13
100,001 ~ 200,000円	1,347,900	9
200,001 ~ 300,000円	748,500	3
300,001 ~ 400,000円	1,069,645	3
400,001 ~ 500,000円	418,400	1
500,001円以上	1,041,400	1
合計	8,027,345	180

12 介護保険料(理由別)

理由	金額(円)	人数
所在不明	721,400	16
生活困難	37,259,100	663
転出	5,047,600	116
死亡	2,303,500	57
合計	45,331,600	852

14 後期高齢者医療保険料(理由別)

理由	金額(円)	人数
所在不明	0	0
生活困難	3,989,445	108
転出	1,984,200	26
死亡	2,053,700	46
合計	8,027,345	180

15 放棄私債権

(1) 生業資金貸付金元利収入(階層別)

金額階層	金額(円)	件数
100,000 円以下	87,535	2
100,001 ~ 300,000 円	108,990	1
300,001 ~ 500,000 円	469,803	1
500,001 ~ 700,000 円	0	0
700,001 ~ 900,000 円	0	0
900,001 ~ 1,000,000 円	0	0
1,000,001 円以上	1,304,095	1
合計	1,970,423	5

(3) 災害援護資金貸付金元利収入(階層別)

金額階層	金額(円)	件数
100,000 円以下	0	0
100,001 ~ 300,000 円	0	0
300,001 ~ 500,000 円	0	0
500,001 ~ 700,000 円	671,928	1
700,001 ~ 900,000 円	0	0
900,001 ~ 1,000,000 円	0	0
1,000,001 円以上	0	0
合計	671,928	1

(2) 生業資金貸付金元利収入(理由別)

理由	金額(円)	件数
所在不明	175,217	2
生活困窮	0	0
死亡	0	0
利子免除	21,308	1
時効の援用	1,773,898	2
合計	1,970,423	5

(4) 災害援護資金貸付金元利収入(理由別)

理由	金額(円)	件数
所在不明	0	0
生活困窮	0	0
死亡	0	0
利子免除	0	0
時効の援用	671,928	1
合計	671,928	1

資料 7

令和元年度補助金決算額の前年度比較

事 項	元年度	30年度	増減額	備 考
	千円	千円	千円	
1 住民情報システム経費	6,744	2,576	4,168	
2 職員自己啓発等支援	2,057	2,686	△ 629	
3 職員互助会補助	11,190	11,190	0	
4 納税貯蓄組合連合会活動補助	700	700	0	
5 防犯協会事業補助	2,200	2,200	0	
6 安全対策推進補助	42,079	14,076	28,003	
7 消防団事業補助	4,403	4,403	0	
8 防火防災協会事業補助	1,020	1,020	0	
9 区民防災組織の活動助成	2,335	1,738	597	
10 中高層共同住宅等防災対策費用助成	881	710	171	
11 中高層共同住宅等エレベーター閉じ込め対策費用助成	300	150	150	
12 避難所運営協議会支援助成	911	1,074	△ 163	
13 防災士資格取得費用助成	0	426	△ 426	
14 避難行動要支援者支援対応補助	1,034	1,000	34	
15 マイルームセイフティ事業	195	278	△ 83	
16 町会連合会事業補助	2,428	2,428	0	
17 地区町会連合会事業補助	2,463	2,463	0	
18 町会・自治会事業補助	25,335	36,298	△ 10,963	
19 山村体験宿泊施設利用補助	5,133	5,724	△ 591	
20 山村体験宿泊施設事業運営費	6,242	6,324	△ 82	
21 コミュニティバス運行	47,725	17,800	29,925	
22 不忍通りふれあい館事業運営費	21,901	22,064	△ 163	
23 展示会等出展費用補助	7,506	6,929	577	
24 新製品・新技術開発費補助	2,000	1,554	446	
25 中小企業エコ・サポート事業	—	1,336	△ 1,336	No.27へ統合
26 各種認証取得費補助	—	1,405	△ 1,405	No.27へ統合
27 中小企業の企業力向上支援事業	7,508	—	7,508	
28 商店街振興助成	3,929	3,929	0	
29 文京区共通商品券発行事業費補助	57,264	33,199	24,065	
30 商店街宅配事業補助	1,000	1,000	0	
31 商店街販売促進事業補助	24,567	29,753	△ 5,186	
32 商店街環境整備事業補助	8,018	8,073	△ 55	
33 装飾灯等電力費補助	3,696	3,623	73	
34 商店街共通ポイントカード事業補助	247	81	166	
35 ウェルカム商店街事業補助	103	286	△ 183	
36 チャレンジショップ支援事業補助	5,272	3,525	1,747	
37 大学発ベンチャー事業支援補助	2,000	5,000	△ 3,000	
38 文京区勤労者共済会事業補助	20,872	21,079	△ 207	

事 項	元年度	30年度	増減額	備 考
39 中小企業若手社員人材育成支援補助	581	140	441	
40 プレミアム付商品券事業補助	54,880	—	54,880	
41 中小企業等融資あっせん利子補給	105,266	118,663	△ 13,397	
42 消費者グループ活動助成	23	46	△ 23	
43 グリーンコンシューマー普及等事業補助	38	92	△ 54	
44 文京アカデミー事業補助	83,053	79,469	3,584	
45 石川啄木歌碑・顕彰室管理運営費補助	723	616	107	
46 国内交流事業	1,337	597	740	
47 五大まつり助成	4,596	5,100	△ 504	
48 文京朝顔・ほおずき市助成	1,020	1,020	0	
49 下町まつり助成	2,268	4,250	△ 1,982	
50 文京ゆかりの文人支援事業補助	400	0	400	
51 観光リーフレット作成助成	14,019	9,340	4,679	
52 観光協会観光振興助成	11,207	10,894	313	
53 インバウンド対策事業補助	1,824	1,644	180	
54 体育協会事業補助	3,341	3,341	0	
55 2020年東京オリンピック・パラリンピック気運醸成活動支援補助	600	600	0	
56 民生・児童委員協議会活動費補助	2,811	2,611	200	
57 社会福祉協議会補助	287,282	219,696	67,586	
58 区民葬儀利用助成	500	420	80	
59 福祉サービス第三者評価事業	2,991	3,570	△ 579	
60 すまいる住宅登録事業	1,421	2,861	△ 1,440	
61 文京区保護司会広報活動費補助	595	595	0	
62 民間特別養護老人ホームに対する建設整備費助成	18,343	18,343	0	
63 民間特別養護老人ホームに対する運営費助成	54,758	50,874	3,884	
64 介護老人保健施設建設費補助	13,764	13,956	△ 192	
65 民間高齢者施設整備	296,604	47,665	248,939	
66 障害者グループホーム等整備費補助	16,075	55,558	△ 39,483	
67 総合福祉センター内障害者支援施設補助	99,517	96,620	2,897	
68 高齢者クラブ運営補助	19,649	20,319	△ 670	
69 シルバー人材センター補助	39,272	33,256	6,016	
70 介護施設ワークサポート事業	5,120	2,400	2,720	
71 心身障害者団体に対するバス借上費補助	228	309	△ 81	
72 障害者日中活動系サービス推進事業	78,943	78,945	△ 2	
73 社会福祉法人 文京槐の会運営補助	34,638	34,164	474	
74 医療的ケア児在宅レスパイト事業補助	0	6	△ 6	
75 障害者就労支援事業助成	264	381	△ 117	
76 中小企業障害者雇用助成	488	128	360	
77 心のバリアフリー推進事業補助	300	254	46	
78 心身障害者(児)通所施設合同運動会補助	2,448	1,922	526	

事 項	元年度	30年度	増減額	備 考
79 重症心身障害者通所施設運営補助	24,808	14,260	10,548	
80 障害者グループホーム防災訓練開催費等補助	0	0	0	
81 身体障害者及び知的障害者地域活動センター運営費補助	6,000	0	6,000	
82 心身障害者福祉作業所管理運営費	450	478	△ 28	
83 介護施設従事職員住宅費補助	7,937	6,604	1,333	
84 利用者負担額軽減制度事業	2,291	2,684	△ 393	
85 地域密着型サービス施設整備費補助	456,008	208,163	247,845	
86 訪問介護利用者負担軽減特別対策事業	0	0	0	
87 地域子育て支援拠点助成	19,786	23,593	△ 3,807	
88 病児・病後児保育事業利用料助成	5,023	3,620	1,403	
89 子育て支援事業利用者負担軽減補助	525	230	295	
90 子ども宅食プロジェクト事業	46,954	36,673	10,281	
91 家庭的保育事業運営補助	14,417	12,787	1,630	
92 私立保育園運営補助	4,234,717	2,625,301	1,609,416	
93 認証保育所運営補助	377,298	480,967	△ 103,669	
94 認可外保育施設保護者負担金助成	20,600	52,320	△ 31,720	
95 認可外保育施設利用事業補助	124,565	—	124,565	
96 保育士等キャリアアップ事業	414,304	309,566	104,738	
97 保育サービス推進事業	161,749	121,816	39,933	
98 保育力強化事業	2,952	2,274	678	
99 さしがや保育園アスベスト健康対策	0	0	0	
100 保育体制強化事業	20,844	15,092	5,752	
101 保育補助者雇上強化事業	37,297	21,722	15,575	
102 保育所等ICT化推進事業	31,142	52,328	△ 21,186	
103 児童の安全対策強化事業	12,795	11,147	1,648	
104 認可外保育施設福祉サービス第三者評価受審費補助	1,139	—	1,139	
105 子育てひろば西片内私立認可保育所準備経費	197,100	—	197,100	
106 青柳保育園仮園舎私立認可保育所準備経費	45,786	—	45,786	
107 第一中学校校庭内私立認可保育所準備経費	—	229,175	△ 229,175	
108 音羽地域活動センター跡地私立認可保育所準備経費	—	278,144	△ 278,144	
109 大塚三丁目都有地保育所施設整備	—	259,615	△ 259,615	
110 私立幼稚園連合会等補助	32,245	32,517	△ 272	
111 私立幼稚園及び類似施設園児保護者負担軽減補助	91,131	285,441	△ 194,310	
112 就園奨励費補助	79,713	—	79,713	
113 私立幼稚園利用事業補助	314,201	—	314,201	
114 施設型給付事業	152	—	152	
115 地域子ども・子育て支援事業	18,666	275	18,391	
116 国立幼稚園等利用事業補助	4,909	—	4,909	
117 私立幼稚園保護者実費徴収分補足給付	10	—	10	
118 幼稚園保護者実費徴収分補足給付	30	49	△ 19	

事 項	元年度	30年度	増減額	備 考
119 クスリ相談事業補助	289	289	0	
120 公衆浴場補助	27,086	31,091	△ 4,005	
121 食中毒予防対策事業補助	279	305	△ 26	
122 環境衛生啓発事業補助	280	280	0	
123 猫の去勢・不妊手術費補助	2,606	5,445	△ 2,839	
124 子育て支援事業補助	840	1,012	△ 172	
125 在宅歯科診療促進助成	480	480	0	
126 禁煙治療費助成	170	—	170	
127 特定不妊治療費助成事業	14,761	15,431	△ 670	
128 特定不妊治療費融資あっせん	22	34	△ 12	
129 男性不妊検査費助成事業	0	20	△ 20	
130 骨髄移植ドナー支援	560	140	420	
131 地域生活支援事業補助	95,100	94,194	906	
132 精神障害者グループホーム開設費助成	1,880	281	1,599	
133 バリアフリー推進事業費補助	0	1,250	△ 1,250	
134 がけ整備資金助成	1,000	1,000	0	
135 細街路の整備	3,370	2,642	728	
136 不燃化推進特定整備地区事業	27,126	45,439	△ 18,313	
137 木造住宅密集市街地整備促進事業助成等	29	90	△ 61	
138 耐震診断費用助成	5,511	5,304	207	
139 耐震設計費用助成	0	800	△ 800	
140 耐震改修費用助成	27,969	19,098	8,871	
141 特定緊急輸送道路沿道建築物等耐震化促進事業	8,294	73,580	△ 65,286	
142 分譲マンション耐震化促進事業助成	36,060	7,000	29,060	
143 ブロック塀等改修費用助成	8,265	1,600	6,665	
144 がけ等整備資金融資あっせん	—	21	△ 21	事業終了
145 再開発事業助成	6,006,990	2,248,968	3,758,022	
146 都市・地域再生緊急促進事業助成	3,003,495	1,124,484	1,879,011	
147 地区まちづくり活動助成	0	0	0	
148 根津駅周辺地区まちづくり活動助成	0	0	0	
149 再開発事業適地地区助成	0	0	0	
150 住宅修築資金融資あっせん	77	123	△ 46	
151 マンション管理適正化支援事業	4,358	3,312	1,046	
152 住宅修築資金助成	2,036	1,380	656	
153 住宅補修緊急支援事業	1,903	0	1,903	
154 空き家等対策	0	0	0	
155 交通安全普及広報活動	1,267	—	1,267	
156 交通安全協会補助	6,400	6,400	0	
157 自転車シェアリング事業実証実験補助	1,757	57,028	△ 55,271	
158 樹木・樹林の保護育成	3,024	4,372	△ 1,348	

事 項	元年度	30年度	増減額	備 考
159 生垣造成補助	0	0	0	
160 屋上等緑化の補助	0	0	0	
161 新エネルギー等利用促進事業	13,243	13,371	△ 128	
162 屋内喫煙所設置助成	514	4,383	△ 3,869	
163 外国人学校児童・生徒保護者負担軽減補助	1,445	1,803	△ 358	
164 奨学金(給付金)	10,280	9,600	680	
165 私立高校入学支度資金	16	23	△ 7	
166 塾代等助成事業	12,756	11,065	1,691	
167 指定文化財保護・保存助成	7,475	22,759	△ 15,284	
168 学校給食費保護者負担軽減	1,492	1,556	△ 64	
169 青少年健全育成会活動支援	6,167	6,408	△ 241	
170 青少年の社会参加	1,168	1,179	△ 11	
171 児童館・育成室施設整備	0	120,180	△ 120,180	
172 民間学童保育事業	84,548	57,606	26,942	
173 放課後子ども教室運営補助	0	430	△ 430	
合 計	17,832,377	10,268,862	7,563,515	

資料8

令和元年度工事請負契約一覧表(1,000万円以上)

1 建築等工事

NO.	件名	請負業者	請負金額(円)	
1	文京スポーツセンター弓道場脇金属鋼板屋根ウレタン吹付け工事	(株)リン・ドス	文京	55,297,000
2	文京区立柳町小学校・柳町こどもの森等改築その他工事※	五洋・山口・トリヤマ建設共同企業体	文京	6,616,500,000
3	特別養護老人ホーム文京くすのきの郷大規模改修工事※	坪井・松下・上之原建設共同企業体	中央	1,703,900,000
4	文京区立金富小学校普通教室整備その他工事	(株)東京ウオール工事	文京	33,990,000
5	文京区立大塚小学校プール塗装改修その他工事	星和建設工業(株)	文京	18,590,000
6	文京区立林町小学校南東側及び南西側万年塀等改修工事	(株)ビッグルーフ	文京	32,890,000
7	旧国家公務員研修センター解体工事※	(株)内村工業	新宿	107,800,000
8	文京区立大塚保育園外1園ブロック塀改修工事	(有)鈴満工務店	文京	19,383,100
9	文京区立第八中学校特別支援学級教室整備その他工事	(株)上之原工務店	文京	38,500,000
10	文京区立本郷小学校4階普通教室整備その他工事	伊藤工業(株)	文京	25,300,000
11	文京区立窪町小学校3階普通教室整備その他工事	伊藤工業(株)	文京	31,900,000
12	文京区立小日向台町小学校外1施設普通教室整備その他工事	星和建設工業(株)	文京	22,836,000
13	文京区立駕籠町小学校2階普通教室整備その他工事	トーヨー科建(株)	文京	15,565,000
14	文京区立指ヶ谷小学校4階普通教室整備工事	(株)イスズ工務店	文京	14,300,000
15	文京区立小日向台町幼稚園外3施設遊具取替工事	日勝スポーツ工業(株)	世田谷	12,430,000
16	文京区立千石図書館ブロック塀等改修工事	(株)ビッグルーフ	文京	10,978,000
17	子育てひろば西片ブロック塀等改修工事(Ⅱ期)	(株)小俣組東京支店	港	92,400,000
18	文京シビックセンター防火シャッター危害防止装置設置その他工事(2工区)	(株)LIXIL鈴木シャッター	豊島	34,323,300
19	根津神社境内・護国寺前公衆便所整備工事	(株)松下産業	文京	138,050,000
20	文京区男女平等センター外1施設トイレ洋式化工事	(株)イスズ工務店	文京	26,950,000
21	文京区立明化小学校等改築に伴う倉庫等解体その他工事	伊藤工業(株)	文京	67,892,000
22	文京シビックセンター防火シャッター危害防止装置設置その他工事(1工区)	文化シャッター(株)首都圏支店	豊島	17,545,440

NO.	件名	請負業者		請負金額(円)
23	文京シビックセンターゴンドラ設備2機更新工事※	清水建設(株)	中央	300,300,000
24	文京区立千駄木交流館外1館トイレ洋式化工事	(株)イズズ工務店	文京	25,311,000
25	文京区立第十中学校体育館屋根塗装改修工事	(株)東京ウオール工事	文京	30,250,000
26	文京区立駒本小学校内装改修その他工事 II期	伊藤工業(株)	文京	59,950,000
27	子育てひろば西片ブロック塀改修工事	(有)鈴満工務店	文京	10,868,040
28	文京区立駕籠町小学校校庭舗装改修その他工事	山一体育施設(株)	府中	78,650,000
29	文京区立礪川小学校内装改修その他工事 (II期)	山口建設(株)	文京	173,272,000
30	文京区立第三中学校内装改修その他工事 (II期)	トリアマ(株)	文京	154,121,000
31	文京区立関口台町小学校内装改修その他工事 (II期)	(株)ビッグルーフ	文京	139,095,000
32	文京区子育てひろば汐見トイレ改修その他工事	(株)上之原工務店	文京	42,350,000
33	文京区立第九中学校内装改修その他工事 (III期)	トーヨー科建(株)	文京	64,900,000
34	文京区立根津小学校内装改修その他工事 (IV期)	山口建設(株)	文京	90,090,000
35	文京区立金富小学校内装改修その他工事 (II期)	(株)東京ウオール工事	文京	98,175,000
36	文京区立湯島小学校屋上防水改修工事	トーヨー科建(株)	文京	46,563,000
37	文京区勤労福祉会館外壁改修その他工事 (II期)	(株)上之原工務店	文京	56,188,000
38	文京区六義公園運動場管理事務所棟改築工事※	(株)小野組	文京	209,880,000
39	文京区立水道端図書館外1施設トイレ洋式化工事	(株)イズズ工務店	文京	20,185,200
40	文京区立小日向台町児童館断熱改修その他工事	(有)鈴満工務店	文京	20,142,000
41	文京区立各小中学校プール内床組取り外し取付けその他工事	(株)ビッグルーフ	文京	48,290,000
42	文京区立柳町小学校・柳町こどもの森等改築その他電気設備工事※	国光・阿部・小嶋建設共同企業体	文京	1,026,740,000
43	文京区立柳町小学校・柳町こどもの森等改築その他空気調和設備工事※	太平・泉屋・高田建設共同企業体	文京	935,000,000
44	特別養護老人ホーム文京くすのきの郷大規模改修機械設備更新工事※	酒井・日管・高橋建設共同企業体	文京	904,200,000
45	文京区立礪川小学校給水管改修工事	高田工業(株)	文京	29,535,000
46	特別養護老人ホーム文京くすのきの郷大規模改修電気設備工事※	佐電工・タツワ・高橋建設共同企業体	文京	847,323,400

NO.	件名	請負業者		請負金額(円)
47	文京区立小日向台町小学校照明器具改修工事	小嶋電工(株)	文京	10,285,000
48	文京区立本郷小学校可動式屋根駆動モーター交換その他改修工事	(株)横河システム建築	船橋	27,500,000
49	街路灯及び保安灯改修工事	宝電設工業(株)	文京	11,033,000
50	文京区立明化小学校等改築に伴う給排水設備先行工事	(株)高橋管工社	文京	59,180,000
51	文京シビックセンター中央監視システム更新工事(その4)	アズビル(株)ビルシステムカンパニー東京本店	品川	75,689,900
52	文京区立根津交流館外1施設空調設備改修工事	(株)水友設備	文京	10,780,000
53	街路灯改修工事(その6)	早辰電気工業(株)	文京	13,035,000
54	文京区立明化小学校改築に伴う電気設備先行工事	栄光電気(株)	文京	19,030,000
55	文京シビックセンター非常用昇降機設備長尺物振れ管制及び保護措置工事	三菱電機ビルテクノサービス(株)	荒川	31,440,200
56	文京シビックセンター受水槽等耐震化に伴う更新工事	環境・日衛建設共同企業体	文京	149,380,000
57	街路灯改修工事(その5)	宝電設工業(株)	文京	14,473,250
58	文京区立金富小学校内装改修その他電気設備工事Ⅱ期	(株)後藤電気工業所	文京	12,188,000
59	街路灯改修工事(その4)	高橋電業(株)	文京	12,251,800
60	文京区立駒本小学校内装改修その他機械設備工事Ⅱ期	日本衛生工事(株)	文京	11,015,400
61	文京区立小日向台町幼稚園外3施設トイレ改修その他工事	松嶋建設工業(株)	文京	31,020,000
62	文京区立第一幼稚園外2施設トイレ改修その他工事	(株)エイシーセレンテイ	文京	35,420,000
63	文京区立茗台中学校トイレ改修その他工事	にがた工機(株)	文京	41,800,000
64	文京区立昭和小学校トイレ改修その他工事(Ⅰ期)	(株)高橋管工社	文京	33,550,000
65	街路灯改修工事(その3)	野中電器産業(株)	文京	14,536,800
66	文京区立千駄木小学校外1校トイレ改修その他工事(Ⅲ期)	松嶋建設工業(株)	文京	30,250,000
67	文京区立第三中学校内装改修その他機械設備工事(Ⅱ期)	(株)日管設備	文京	36,839,000
68	文京区立第三中学校内装改修その他電気設備工事(Ⅱ期)	早辰電気工業(株)	文京	21,813,000
69	文京区立関口台町小学校内装改修その他機械設備工事(Ⅱ期)	高田工業(株)	文京	27,170,000
70	文京区立関口台町小学校内装改修その他電気設備工事(Ⅱ期)	高橋電業(株)	文京	13,691,700

NO.	件名	請負業者	請負金額(円)	
71	文京区立礪川小学校内装改修その他給排水等工事(Ⅱ期)	高田工業(株)	文京	23,782,000
72	文京区立礪川小学校内装改修その他電気設備工事(Ⅱ期)	(株)エスワイ電気商会	文京	19,316,000
73	文京区立金富小学校内装改修その他機械設備工事(Ⅱ期)	(株)日管設備	文京	21,549,000
74	街路灯改修工事(その1)	野中電器産業(株)	文京	12,258,000
75	文京区立茗台中学校動力盤更新その他整備工事	アズビル(株)ビルシステムカンパニー東京本店	品川	44,000,000
76	文京区立本郷小学校自動制御機器更新工事	アズビル(株)ビルシステムカンパニー東京本店	品川	19,656,000
77	文京区立窪町小学校プール可動式屋根駆動モーターその他交換工事	(株)横河システム建築	船橋	10,584,000
78	文京区立茗台中学校ファンコイル更新工事(I期)	(株)泉屋工業所	文京	89,771,000
79	街路灯及び保安灯維持修繕工事	高橋電業(株)	文京	48,274,694
(建築等工事計)				15,581,261,224

※ 債務負担契約

2 土木等工事

NO.	件名	請負業者	請負金額(円)
1	公園等維持修繕工事	根津建設(株)	73,760,500
2	コミュニティ道路補修工事(区道第1046号)	(株)古市工務店	65,340,000
3	道路改修工事(区道第134号)	(株)メーシック	24,530,000
4	区内統一案内標識設置工事	(株)ダイヤモンド	37,016,100
5	標識等改良工事	双葉ライン(株)東京営業所	15,599,100
6	バリアフリー整備工事(区道第901号外)	根津建設(株)	44,069,300
7	電線共同溝補修工事(区道第1046号)	エヌ・ティ・ティ・インフラネット(株)	20,900,000
8	道路改修工事(区道第650号外)	(株)メーシック	62,150,000
9	動坂公園便所外2箇所整備工事	(株)松下産業	100,705,000
10	バリアフリー整備工事(区道第844号)	根津建設(株)	58,038,200
11	下水道施設整備工事(文京区小石川三丁目付近管渠整備工事)	聖都建設(株)	46,228,600
12	私道下水施設工事(本駒込三丁目13番先)	聖都建設(株)	20,357,700
13	道路改修工事(区道第970号)	(株)ダイヤモンド	62,538,300
14	道路改修工事(区道第967号)	(株)ダイヤモンド	71,492,300
15	バリアフリー整備工事(区道第982号)	根津建設(株)	122,368,400
16	自転車走行空間整備工事(区道第808号)	(株)ダイヤモンド	132,217,800
17	視覚障害者誘導用ブロック設置工事(区道第893号)	根津建設(株)	26,136,000
18	道路改修工事(区道第927号外)	根津建設(株)	53,809,800
19	コミュニティ道路整備工事(区道文台第3号)	(株)ダイヤモンド	59,909,300
20	公共下水道枝線整備工事(文京区小石川二丁目付近再構築工事)	聖都建設(株)	167,629,000
21	須藤公園補修工事	根津建設(株)	13,294,800
22	細街路拡幅整備工事(その2)	根津建設(株)	151,416,000
23	細街路拡幅整備工事(その1)	(株)ダイヤモンド	132,057,000

NO.	件 名	請 負 業 者		請負金額(円)
24	私道下水施設工事	聖都建設(株)	文京	64,495,000
25	道路維持(緊急施工等)工事	根津建設(株)	文京	91,572,000
26	交通安全施設道路反射鏡・標識等維持補修工事	道路開発(株)東京支店	文京	21,456,861
(土 木 等 工 事 計)				1,739,087,061
合 計				17,320,348,285

資料 9

地方債の状況

1 総括表

(単位:千円)

起債事業名	平成30年度末 現在高(A)	令和元年度 発行高(B)	令和元年度償還額			令和元年度末 現在高 (A)+(B)-(C)
			元金(C)	利子	計	
一般公共	0	0	0	0	0	0
公営住宅建設	230,084	0	24,556	2,240	26,796	205,528
一般単独	194,440	0	23,761	797	24,558	170,679
学校教育施設整備	3,054,804	209,000	170,102	26,035	196,137	3,093,702
社会福祉施設整備	447,909	0	141,092	4,012	145,104	306,817
公共用地先行取得	0	0	0	0	0	0
その他	1,378,717	0	337,014	5,386	342,400	1,041,703
合計	5,305,954	209,000	696,525	38,470	734,995	4,818,429

2 令和元年度発行債事業債別内訳

起債事業名	件名	資金区分	利率 (%)	償還期間 ()内は据え置き	発行年月日	発行額(千円)
学校教育施設整備	誠之小学校改築	区市町村 振興協会	0.10	20年(3年) 元金均等	R 2.5.20	209,000
合計						209,000

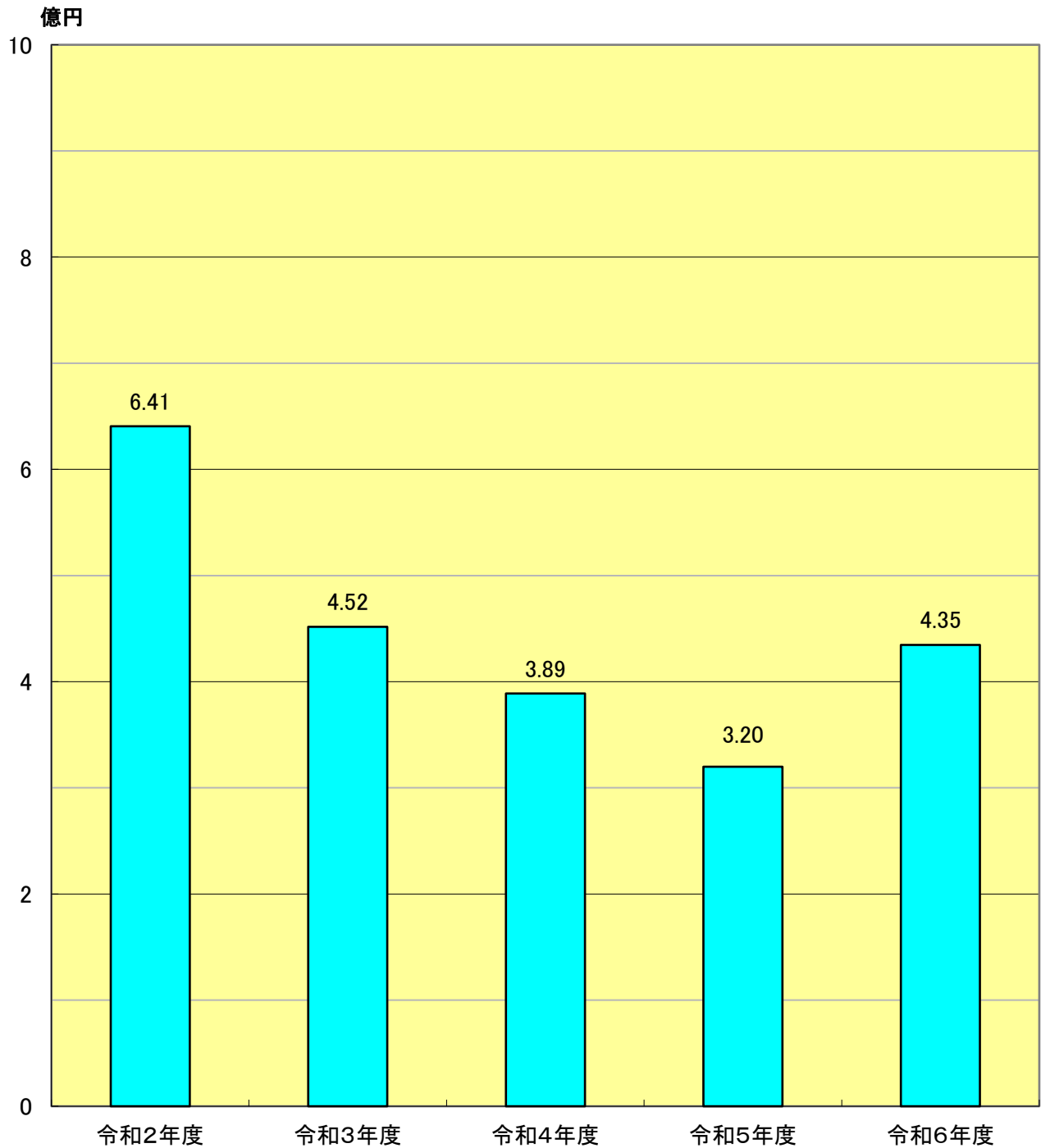
3 償還予定

(単位:千円)

年 度	令和2年度	令和3年度	令和4年度	令和5年度	令和6年度
元 利 償 還 金	640,678	451,644	388,890	319,904	434,635

※ 令和元年度債までの借入額で算出している。

特別区債償還予定



資料 10

基金の状況

区 分	平成30年度末 現在高 A	積み立て B	取り崩し C	令和元年度末 現在高 A+B-C
文京区財政調整基金	22,276,128,980	2,771,580,525	5,320,177,000	19,727,532,505
減債基金	368,364,128	185,846,000	0	554,210,128
奨学資金の貸付基金	55,145,926	329,000	29,000	55,445,926
教育研究奨励基金	31,247,341	17,000	17,000	31,247,341
学校施設建設整備基金	23,111,030,145	5,012,325,000	3,214,000,000	24,909,355,145
住宅対策基金	27,494,147	14,000	0	27,508,147
国際交流基金	95,674,325	51,000	0	95,725,325
地域福祉基金	665,984,195	355,000	355,000	665,984,195
区民施設整備基金	19,209,543,791	10,244,000	3,401,530,000	15,818,257,791
森鷗外基金	506,295	1,000	0	507,295
石川啄木基金	3,307,029	21,650	0	3,328,679
樋口一葉基金	5,287,094	58,930	0	5,346,024
子ども宅食プロジェクト基金	69,298,000	89,912,025	55,823,395	103,386,630
介護給付費準備基金	1,277,548,880	305,898,241	0	1,583,447,121
公共料金支払基金	250,000,000	0	0	250,000,000
合 計	67,446,560,276	8,376,653,371	11,991,931,395	63,831,282,252

種 別	保 有 状 況					運用実績
	平成30年度末	6月末	9月末	12月末	令和元年度末	
預 金	15,347	10,350	15,265	14,403	15,131	1,282,225
定期性預金	10,000	10,000	10,000	12,000	14,800	1,253,697
普通預金	5,347	350	5,265	2,403	331	28,528
債 券	52,100	57,100	52,196	53,696	48,700	34,678,758
国 債	10,000	10,000	4,996	4,996	0	10,245,210
政府保証債	0	0	0	0	0	0
地 方 債	2,350	2,350	2,350	2,350	2,350	1,216,500
政府関係機関債等	39,750	44,750	44,850	46,350	46,350	23,217,048
合 計	67,447	67,450	67,461	68,099	63,831	35,960,983

資料 11

令和元年度決算額と国基準額との比較

区 分	決算額 A	特定財源 B	差 引 A-B=C	国基準額 D	区負担額 C-D=E	区負担率 E/D	備考
保 育 園 運 営 費 (区内私立及び区外)	千円 6,353,731	千円 0	千円 6,353,731	千円 5,035,084	千円 1,318,647	% 26.2	
国 民 年 金 事 務	77,308	0	77,308	56,591	20,717	36.6	
保 健 所 事 業 費	173,818	0	173,818	122,451	51,367	41.9	
合 計	6,604,857	0	6,604,857	5,214,126	1,390,731	26.7	