









事故発生状況報告書

| | | | | | | |
|--------------------------------------|--|---|---------------------|----|-----------------|--|
| 事故証明書 番号 | 第 号 | 当事者 | 甲 (加害者) | 氏名 | | |
| 自動車の番号 | | | 乙 (被害者) | 氏名 | 運転・同乗 歩行・その他 | |
| 天 候 | 晴・曇・雨・雪・霧・() | 交通状況 | 混雑・普通・閑散 | 明暗 | 昼間・夜間・明け方・夕方 | |
| 道路状況 | 舗装(してある・してない)・歩道(ある・ない)・道路の見通し(良い・悪い) 中央車線(ある・ない)・道路の状態(直線・カーブ・平坦・坂・積雪路・凍結路) | | | | | |
| 信号又は標識 | 信号(ある・ない)・自車側信号(青・赤・黄)・相手方信号(青・赤・黄) 駐停車禁止(されている・されていない)・その他標識() | | | | | |
| 速 度 | 甲車両 Km/h(制限速度 Km/h) | | 乙車両 Km/h(制限速度 Km/h) | | | |
| 事 故 現 場 状 況 図 | <p>・右の記号を使って乙の立場で記入して下さい。また、車線数も正確に記入し、道路幅はmで記入して下さい。 ・事故の場所の特定のため、通りや信号機の名称、近隣の商業施設や建物名などを記入してください。</p> | | | | | |
| |  <p>自 車(乙) </p> <p>相手車(甲) </p> <p>進行方向 </p> <p>信 号 </p> <p>一時停止 </p> <p>人 </p> <p>自 転 車 バ イ ク </p> | | | | | |
| 事故発生 の状況 (経緯) | | | | | | |
| 被 害 者 の 負 傷 状 況 | 日 | <input type="checkbox"/> 出勤日 <input type="checkbox"/> 休日(定休日・休暇含む) <input type="checkbox"/> その他() | | | | |
| | 時間帯 | <input type="checkbox"/> 勤務時間中 <input type="checkbox"/> 通勤途上 <input type="checkbox"/> 出張中 <input type="checkbox"/> 私用 <input type="checkbox"/> その他() <small>(パート・アルバイト含む)</small> | | | | |
| | 場所 | <input type="checkbox"/> 会社内 <input type="checkbox"/> 道路上 <input type="checkbox"/> 自宅 <input type="checkbox"/> その他() | | | | |
| | 労災特 別加入 | (被害者が代表取締役等役員の場合のみ記入) <input type="checkbox"/> 加入有 <input type="checkbox"/> 加入無 | | | | |
| 上記内容に間違いありません。 年 月 日 | | | | | | |
| 届出者 甲との関係() | | | | | | |
| 届出者 乙との関係() | | | | | | |

(注)本書面に代わる同等の内容の書面がある場合には、その書面の提出をもって本書面の代わりとする事も可能です。その場合は、当該書面の余白部分に「上記内容に間違いありません」と記入した上、届出者が署名または記名押印をして下さい。