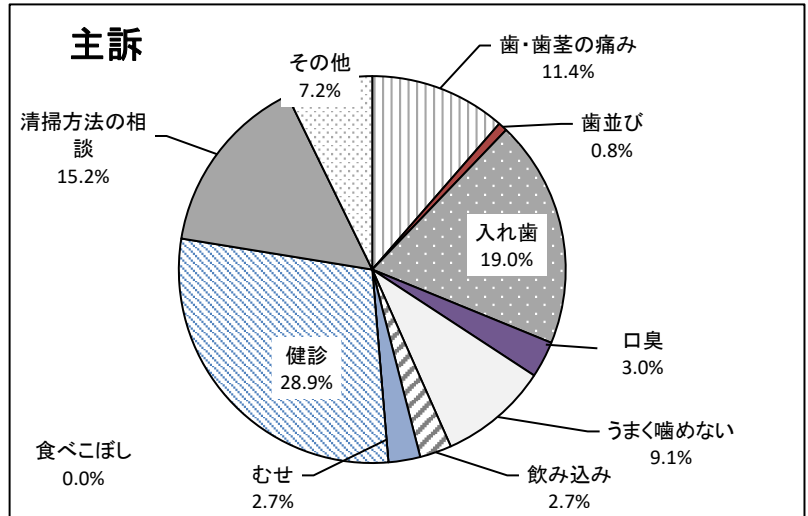


令和3年度 在宅療養者等歯科訪問健診 訪問問診票集計結果

1 主訴(複数回答あり)

	人数	率
歯・歯茎の痛み	30	11.4%
歯並び	2	0.8%
入れ歯	50	19.0%
口臭	8	3.0%
うまく噛めない	24	9.1%
飲み込み	7	2.7%
むせ	7	2.7%
食べこぼし	0	0.0%
健診	76	28.9%
清掃方法の相談	40	15.2%
その他	19	7.2%
合計	263	100%



2 全身の状態

(1) 既往歴・現病歴 (複数回答あり)

	人数	率
脳血管疾患	25	9.9%
心疾患	26	10.3%
高血圧	39	15.4%
糖尿病	13	5.1%
認知症	45	17.8%
神経難病	5	2.0%
パーキンソン	9	3.6%
外傷	18	7.1%
骨粗鬆症	15	5.9%
*その他	58	22.9%
合計	253	100%

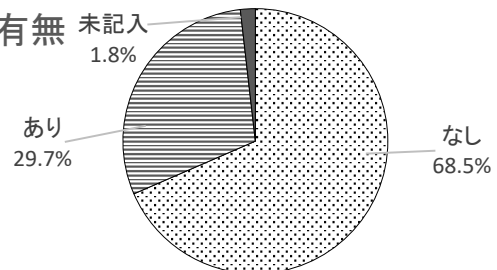
* 既往歴・現病歴 その他の内訳(複数回答あり)

慢性腎臓病	脊椎管狭窄症	腰椎圧迫骨折	膝変形
ネフローゼ症候群	四肢麻痺	脊椎圧迫骨折	右股関節炎
筋ジストロフィー	四肢機能障害	骨折による歩行困難	両目全盲
ハンテントン病	体幹機能障害	失語症	緑内障
ダウン症	下肢機能障害	心身症	視力障害
脳性麻痺	右上肢機能全廃	うつ病	眼瞼浮腫
てんかん	腰痛病	自閉スペクトラム症	黄斑変性症
脊髄小脳変性症	肺がん	精神発達遅滞	気管支喘息
多系統萎縮症	直腸がん	セルフネグレスト	
小脳腫瘍	すい臓がん	短腸症候群	
水頭症	乳がん	前立腺肥大	
全身性エリテマトーデス		間質性肺炎	
低酸素脳症		大動脈瘤	
重症性筋無力症		リウマチ	

(2) 障害の有無

	人数	率
なし	113	68.5%
あり	49	29.7%
未記入	3	1.8%
合計	165	100%

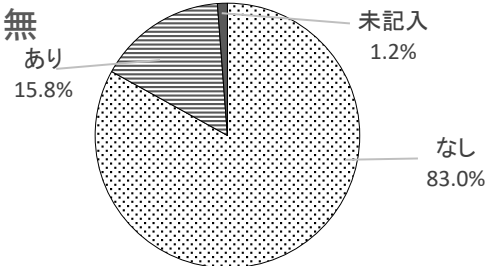
障害の有無



(3) 麻痺の有無

	人数	率
なし	137	83.0%
あり	26	15.8%
未記入	2	1.2%
合計	165	100%

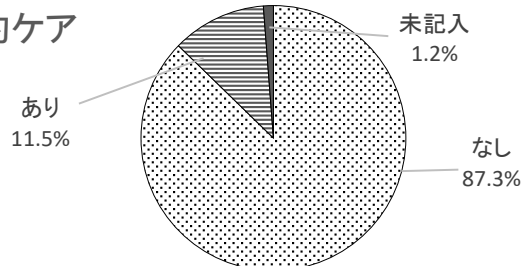
麻痺の有無



(4) 医療的ケア

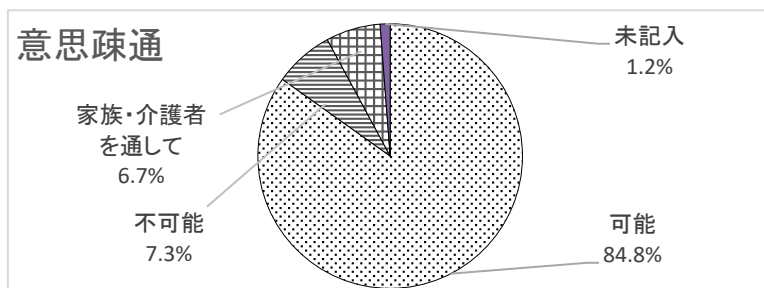
	人数	率
なし	144	87.3%
あり	19	11.5%
未記入	2	1.2%
合計	165	100%

医療的ケア



(5) 意志疎通 (複数回答あり)

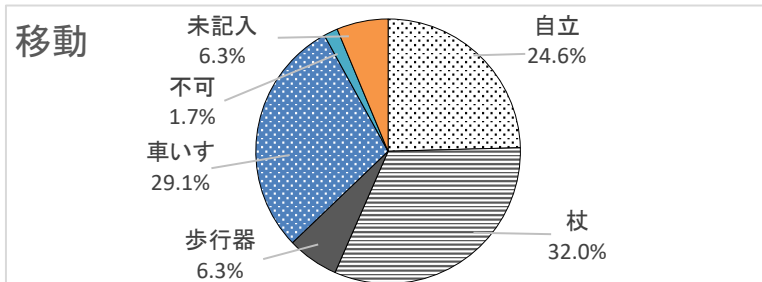
	人数	率
可能	140	84.8%
不可能	12	7.3%
家族・介護者を通して	11	6.7%
未記入	2	1.2%
合計	165	100%



3 移動・姿勢の状態

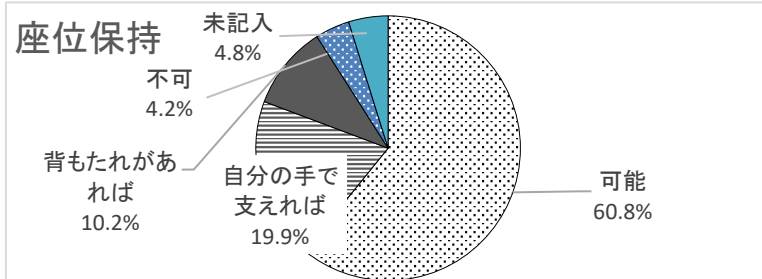
(1) 移動 (複数回答あり)

	人数	率
自立	43	24.6%
杖	56	32.0%
歩行器	11	6.3%
車いす	51	29.1%
不可	3	1.7%
未記入	11	6.3%
合計	175	100%



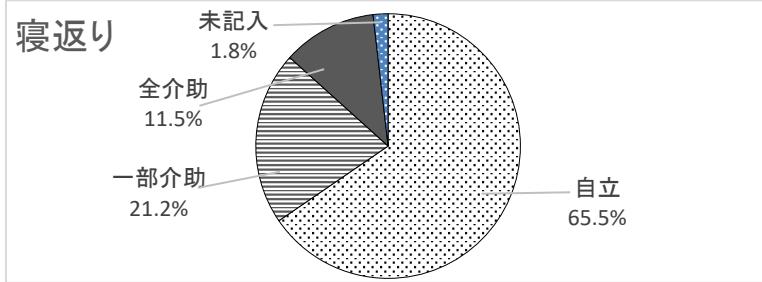
(2) 座位保持 (複数回答あり)

	人数	率
可能	101	60.8%
自分の手で支えれば	33	19.9%
背もたれがあれば	17	10.2%
不可	7	4.2%
未記入	8	4.8%
合計	166	100%



(3) 寝返り (複数回答あり)

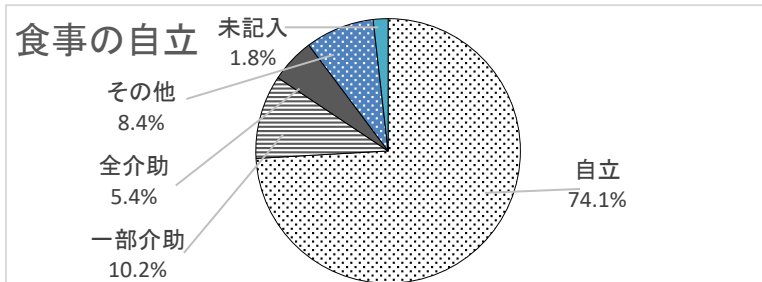
	人数	率
自立	108	65.5%
一部介助	35	21.2%
全介助	19	11.5%
未記入	3	1.8%
合計	165	100%



4 食事の状態

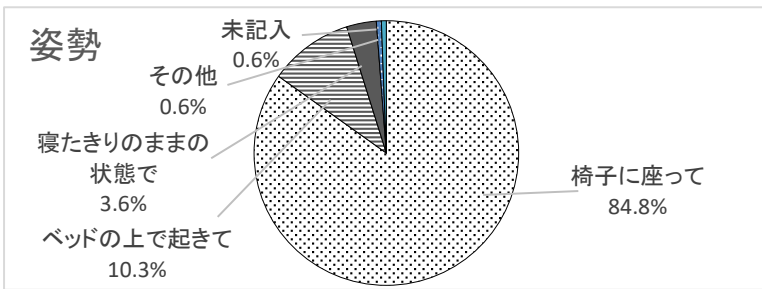
(1) 食事の自立

	人数	率
自立	123	74.1%
一部介助	17	10.2%
全介助	9	5.4%
その他	14	8.4%
未記入	3	1.8%
合計	166	100%



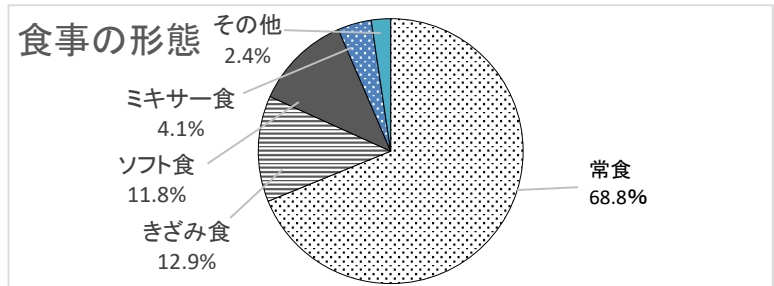
(2) 姿勢

	人数	率
椅子に座って	140	84.8%
ベッドの上で起きて	17	10.3%
寝たきりのままの状態	6	3.6%
その他	1	0.6%
未記入	1	0.6%
合計	165	100%



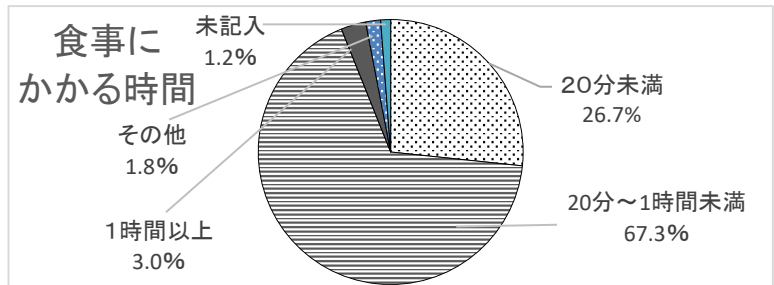
(3) 食事の形態 (複数回答あり)

	人数	率
常食	117	68.8%
きざみ食	22	12.9%
ソフト食	20	11.8%
ミキサー食	7	4.1%
その他	4	2.4%
合計	170	100%



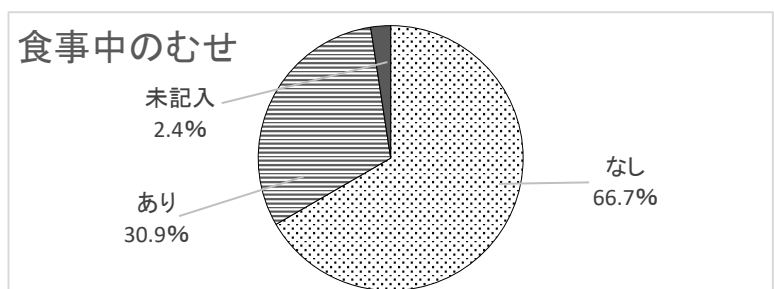
(4) 食事にかかる時間

	人数	率
20分未満	44	26.7%
20分～1時間未満	111	67.3%
1時間以上	5	3.0%
その他	3	1.8%
未記入	2	1.2%
合計	165	100%



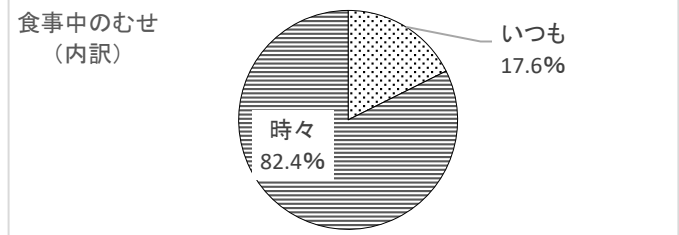
(5) 食事中のむせ

	人数	率
なし	110	66.7%
あり	51	30.9%
未記入	4	2.4%
合計	165	100%



食事中のむせありの内訳

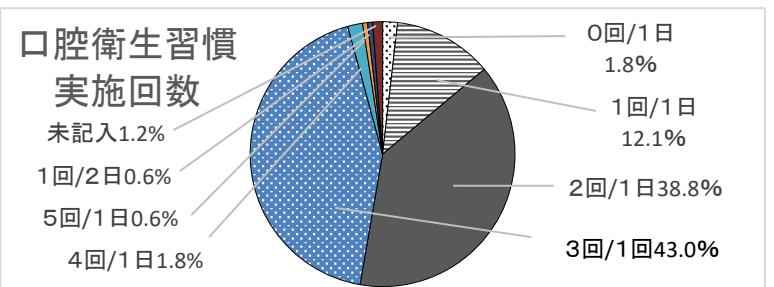
	人数	率
いつも	9	17.6%
時々	42	82.4%
合計	51	100%



5 口腔衛生習慣

(1) 実施回数

	人数	率
0回/1日	3	1.8%
1回/1日	20	12.1%
2回/1日	64	38.8%
3回/1日	71	43.0%
4回/1日	3	1.8%
5回/1日	1	0.6%
1回/2日	1	0.6%
未記入	2	1.2%
合計	165	100%



(2) 口腔清掃 (複数回答あり)

	人数	率
自立	118	71.5%
一部介助	22	13.3%
全介助	21	12.7%
未記入	4	2.4%
合計	165	100%

