

文京区立保育園

保護者アンケート集計結果

令和元年度

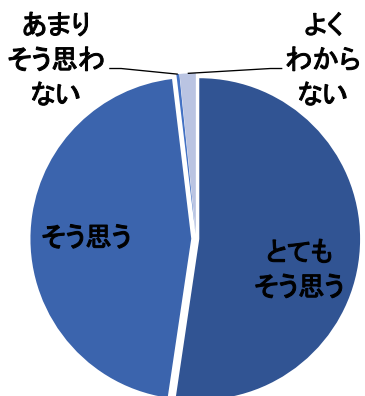
文京区子ども家庭部幼児保育課

I 毎日の保育内容について

文京区立保育園

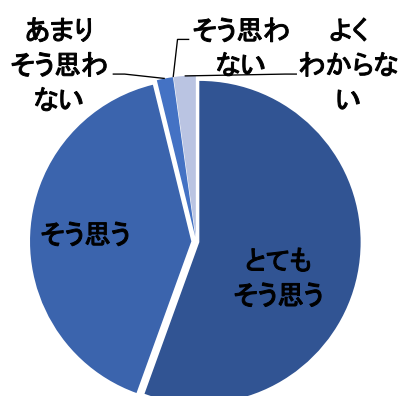
問1 保育目標に沿い発達に応じた保育がされている

	とても そう思う	そう思う	あまり そう思わない	そう思わない	よく わからない
人数	357人	312人	2人	0人	11人
%	52.3%	45.7%	0.3%	0.0%	1.6%



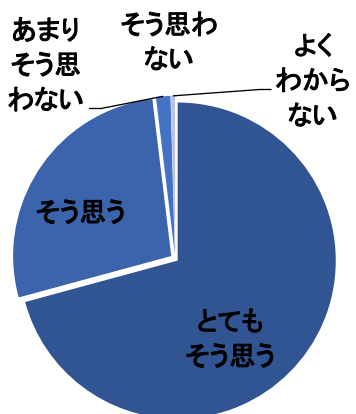
問2 年齢に応じた食育への取り組みがされている

	とても そう思う	そう思う	あまり そう思わない	そう思わない	よく わからない
人数	377人	276人	11人	0人	15人
%	55.5%	40.6%	1.6%	0.0%	2.2%



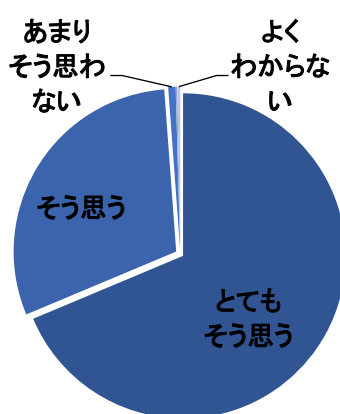
問3 子どもが伸び伸びと楽しんで遊んでいる

	とても そう思う	そう思う	あまり そう思わない	そう思わない	よく わからない
人数	482人	186人	10人	0人	3人
%	70.8%	27.3%	1.5%	0.0%	0.4%



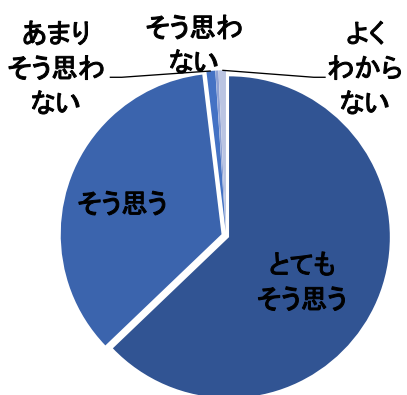
問4 園生活の中で、経験の幅が広がり、充実した日々を過ごしている

	とても そう思う	そう思う	あまり そう思わない	そう思わない	よく わからない
人数	467人	205人	5人	1人	2人
%	68.7%	30.1%	0.7%	0.1%	0.3%



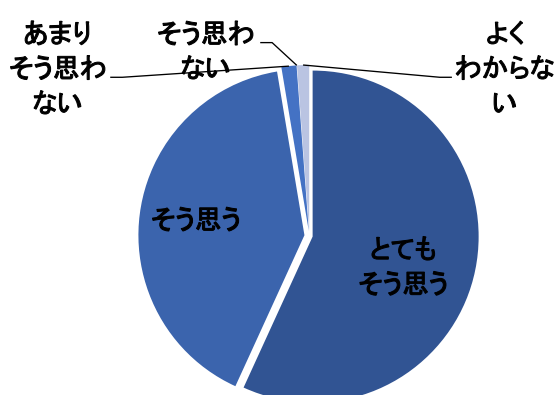
問5 子ども一人一人を理解し大切に保育されている

	とても そう思う	そう思う	あまり そう思わない	そう思わない	よく わからない
人数	428人	240人	6人	2人	5人
%	62.8%	35.2%	0.9%	0.3%	0.7%



問6 保育室などは、子ども達が楽しく遊び、様々な経験が出来るよう環境が整えられている

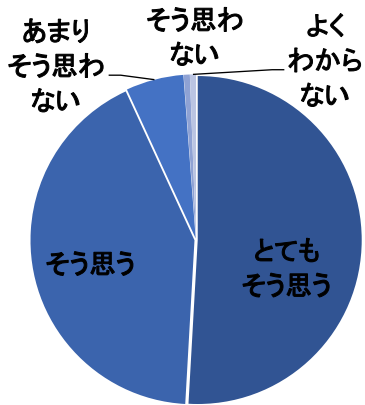
	とても そう思う	そう思う	あまり そう思わない	そう思わない	よく わからない
人数	387人	276人	10人	0人	8人
%	56.8%	40.5%	1.5%	0.0%	1.2%



II 保育園運営について

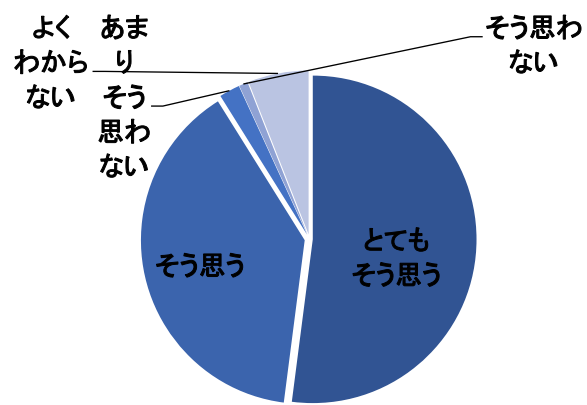
問7 登園時に職員から子どもの様子や健康状態等の声かけがある

	とても そう思う	そう思う	あまり そう思わない	そう思わない	よく わからない
人数	340人	282人	38人	4人	4人
%	50.9%	42.2%	5.7%	0.6%	0.6%



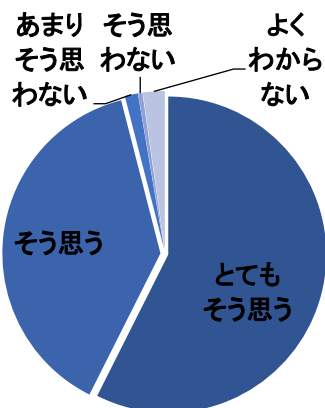
問8 あらかじめ決められた保育時間に急な変更が生じた場合、制度内で柔軟な対応がされている

	とても そう思う	そう思う	あまり そう思わない	そう思わない	よく わからない
人数	357人	268人	14人	6人	41人
%	52.0%	39.1%	2.0%	0.9%	6.0%



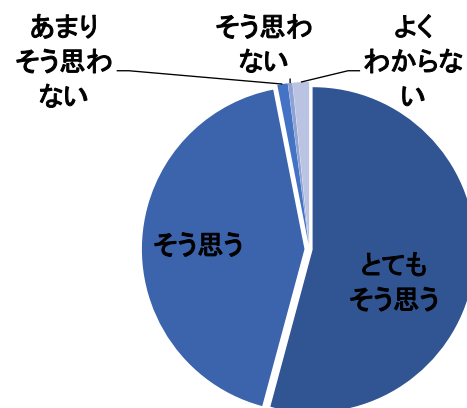
問9 保育園で起きた事故やけが、感染症や急な体調の変化に対し適切な対応がされている

	とても そう思う	そう思う	あまり そう思わない	そう思わない	よく わからない
人数	387人	260人	9人	3人	15人
%	57.4%	38.6%	1.3%	0.4%	2.2%



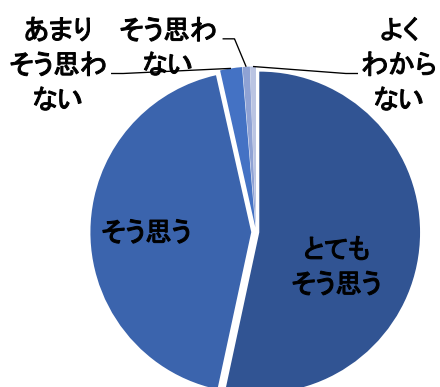
問10 保育園の生活において、安全対策がとられている(施設、設備及び災害訓練など)

	とても そう思う	そう思う	あまり そう思わない	そう思わない	よく わからない
人数	369人	291人	7人	3人	11人
%	54.2%	42.7%	1.0%	0.4%	1.6%



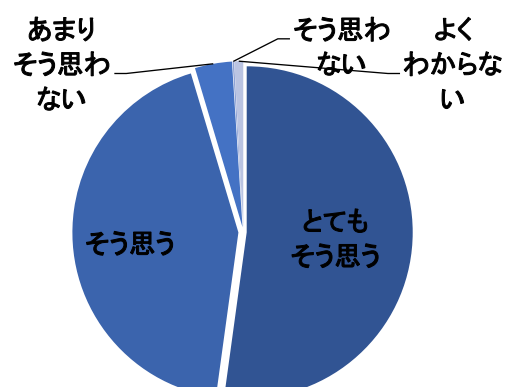
問11 「保育園だより」や「クラスだより」等の情報提供は、わかりやすく伝える工夫や配慮がされている

	とても そう思う	そう思う	あまり そう思わない	そう思わない	よく わからない
人数	364人	294人	15人	5人	4人
%	53.4%	43.1%	2.2%	0.7%	0.6%



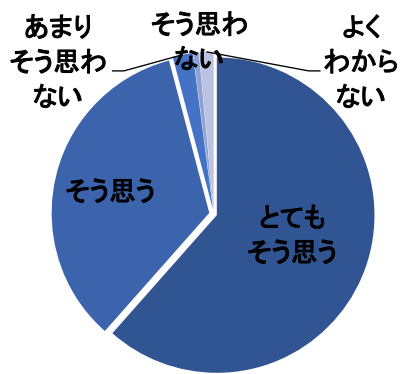
問12 子どもの気持ちや様子・子育て等について職員と話したり相談ができる

	とても そう思う	そう思う	あまり そう思わない	そう思わない	よく わからない
人数	361人	299人	25人	1人	6人
%	52.2%	43.2%	3.6%	0.1%	0.9%



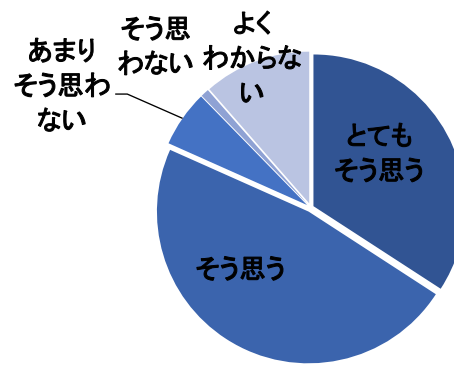
問13 子どもが喜んで、保育園に通っている

	とても そう思う	そう思う	あまり そう思わない	そう思わない	よく わからない
人数	419人	234人	14人	4人	10人
%	61.5%	34.4%	2.1%	0.6%	1.5%



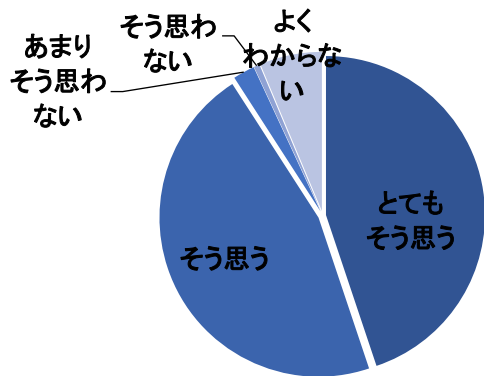
問14 保護者の意見や声が保育園に届いていると感じられる

	とても そう思う	そう思う	あまり そう思わない	そう思わない	よく わからない
人数	233人	324人	41人	6人	78人
%	34.2%	47.5%	6.0%	0.9%	11.4%



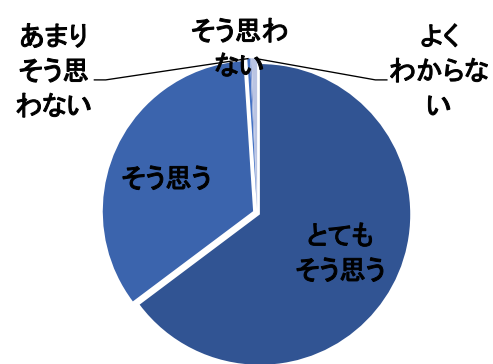
問15 保護者や子どものプライバシーが守られている

	とても そう思う	そう思う	あまり そう思わない	そう思わない	よく わからない
人数	305人	313人	15人	4人	43人
%	44.9%	46.0%	2.2%	0.6%	6.3%



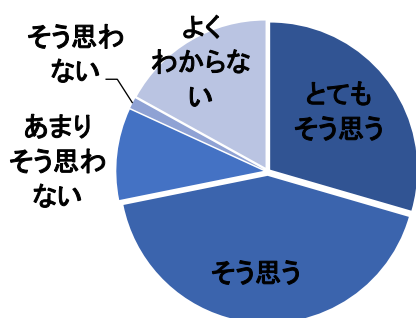
問16 職員は日頃丁寧に対応している

	とても そう思う	そう思う	あまり そう思わない	そう思わない	よく わからない
人数	441人	233人	2人	1人	4人
%	64.8%	34.2%	0.3%	0.1%	0.6%



問17 日頃から近隣の保育園、幼稚園、小学校、中学校など地域との交流が行われている

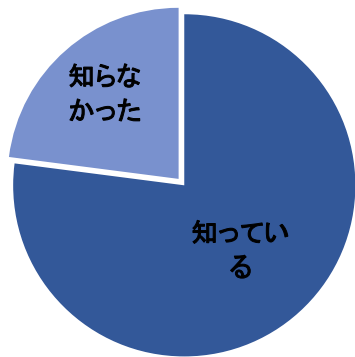
	とても そう思う	そう思う	あまり そう思わない	そう思わない	よく わからない
人数	200人	287人	68人	8人	115人
%	29.5%	42.3%	10.0%	1.2%	17.0%



Ⅲ その他

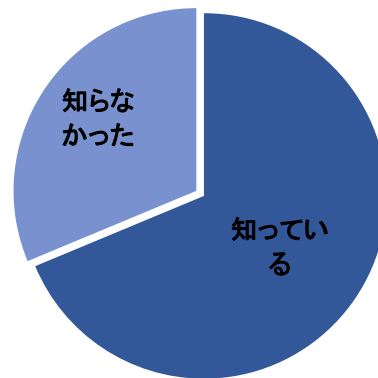
問18 保育園の他に、幼児保育課にも相談できることを知っている

	知っている	知らなかった
人数	527人	157人
%	77.0%	23.0%



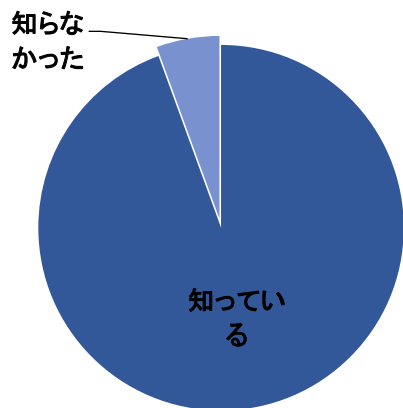
問19 サーベイランス(感染症情報収集システム)を導入していることを知っている

	知っている	知らなかった
人数	468人	213人
%	68.7%	31.3%



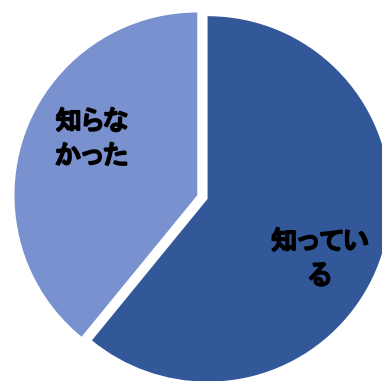
問20 保育園で行っている地域子育て支援事業(一時保育・子育てステーションなど)を知っている

	知っている	知らなかった
人数	645人	38人
%	94.3%	5.6%



問21 H30年度より、0歳児から継続された文京区版幼児教育・保育カリキュラムがあることを知っている

	知っている	知らなかった
人数	402人	258人
%	58.8%	37.7%



Ⅳ 総合的な感想について

問22 現在利用している保育園に総合的に満足している

	大変満足	満足	どちらともいえない	不満	大変不満
人数	436人	230人	9人	2人	1人
%	64.3%	33.9%	1.3%	0.3%	0.1%

