

駒込保育園

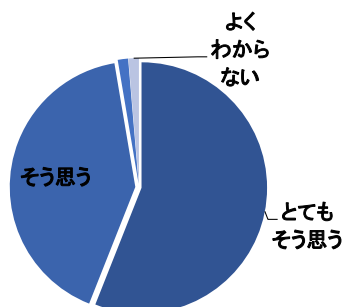
保護者アンケート 集計結果

平成28年度

I 毎日の保育内容について

問1 保育目標に沿い発達に応じた保育がされている

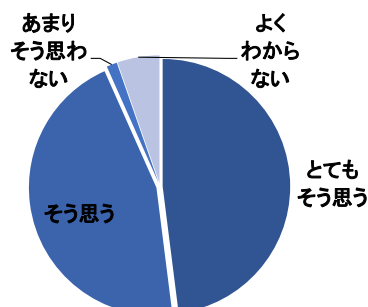
	とても そう思う	そう思う	あまり そう思わない	そう思わない	よく わからない
人数	42人	31人	1人	0人	1人
%	56.0%	41.3%	1.3%	0.0%	1.3%



駒込保育園

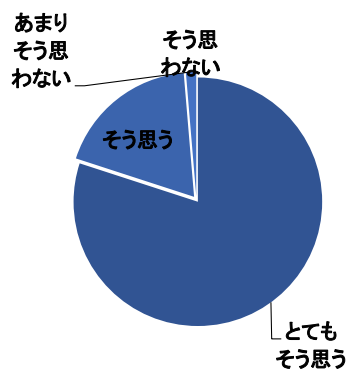
問2 年齢に応じた食育への取り組みがされている

	とても そう思う	そう思う	あまり そう思わない	そう思わない	よく わからない
人数	36人	34人	1人	0人	4人
%	48.0%	45.3%	1.3%	0.0%	5.3%



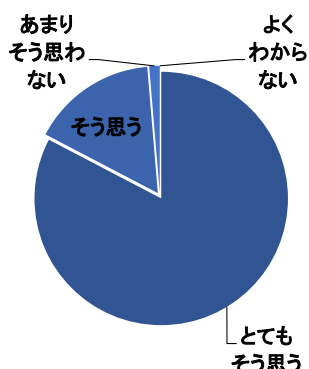
問3 子どもが伸び伸びと楽しんで遊んでいる

	とても そう思う	そう思う	あまり そう思わない	そう思わない	よく わからない
人数	60人	14人	1人	0人	0人
%	80.0%	18.7%	1.3%	0.0%	0.0%



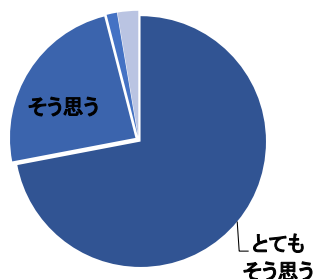
問4 園生活の中で、経験の幅が広がり、充実した日々を過ごしている

	とても そう思う	そう思う	あまり そう思わない	そう思わない	よく わからない
人数	62人	12人	1人	0人	0人
%	82.7%	16.0%	1.3%	0.0%	0.0%



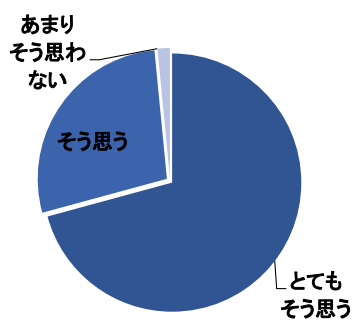
問5 子ども一人一人を理解し大切に保育されている

	とても そう思う	そう思う	あまり そう思わない	そう思わない	よく わからない
人数	54人	18人	1人	0人	2人
%	72.0%	24.0%	1.3%	0.0%	2.7%



問6 保育室などは、子ども達が楽しく遊び、様々な経験が出来るよう環境が整えられている

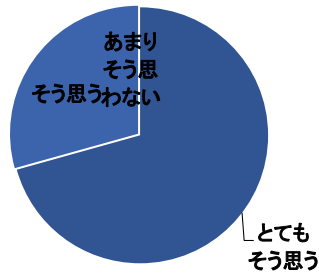
	とても そう思う	そう思う	あまり そう思わない	そう思わない	よく わからない
人数	46人	18人	0人	0人	1人
%	70.8%	27.7%	0.0%	0.0%	1.5%



Ⅱ 保育園運営について

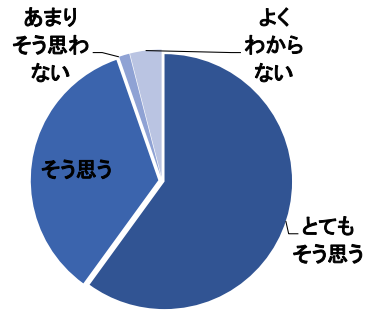
問7 登園時に職員から子どもの様子や健康状態等の声かけがある

	とても そう思う	そう思う	あまり そう思わない	そう思わない	よく わからない
人数	53人	22人	0人	0人	0人
%	70.7%	29.3%	0.0%	0.0%	0.0%



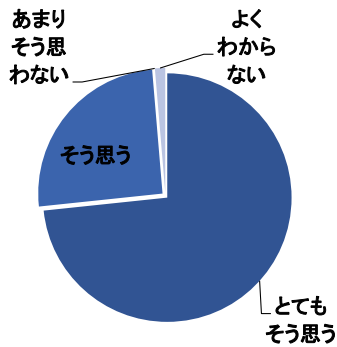
問8 あらかじめ決められた保育時間に急な変更が生じた場合、制度内で柔軟な対応がされている

	とても そう思う	そう思う	あまり そう思わない	そう思わない	よく わからない
人数	45人	26人	0人	1人	3人
%	60.0%	34.7%	0.0%	1.3%	4.0%



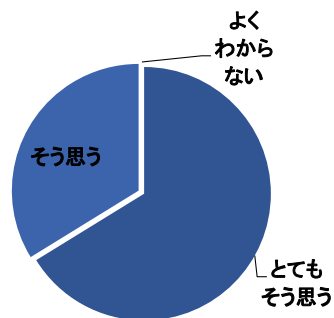
問9 保育園で起きた事故やけが、感染症や急な体調の変化に対し適切な対応がされている

	とても そう思う	そう思う	あまり そう思わない	そう思わない	よく わからない
人数	55人	19人	0人	0人	1人
%	73.3%	25.3%	0.0%	0.0%	1.3%



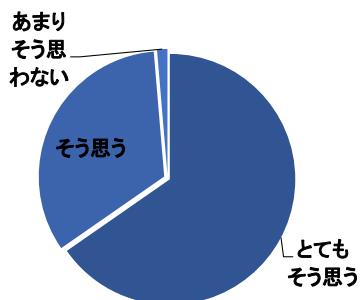
問10 保育園の生活において、安全対策がとられている（施設、設備及び災害訓練など）

	とても そう思う	そう思う	あまり そう思わない	そう思わない	よく わからない
人数	49人	25人	0人	0人	0人
%	66.2%	33.8%	0.0%	0.0%	0.0%



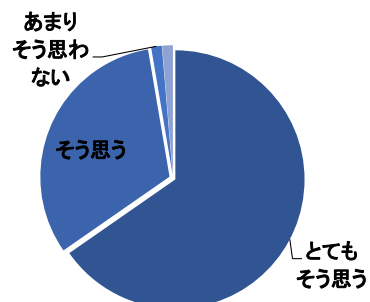
問11 「保育園だより」や「クラスだより」等の情報提供は、わかりやすく伝える工夫や配慮がされている

	とても そう思う	そう思う	あまり そう思わない	そう思わない	よく わからない
人数	49人	25人	1人	0人	0人
%	65.3%	33.3%	1.3%	0.0%	0.0%



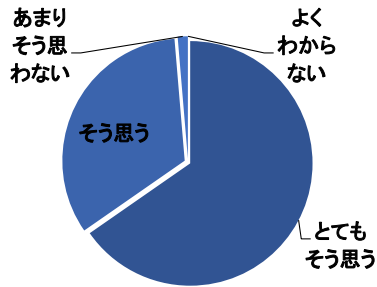
問12 子どもの気持ちや様子・子育て等について職員と話したり相談ができる

	とても そう思う	そう思う	あまり そう思わない	そう思わない	よく わからない
人数	49人	24人	1人	1人	0人
%	65.3%	32.0%	1.3%	1.3%	0.0%



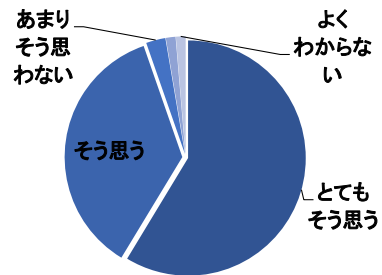
問13 子どもが喜んで、保育園に通っている

	とても そう思う	そう思う	あまり そう思わない	そう思わない	よく わからない
人数	49人	25人	1人	0人	0人
%	65.3%	33.3%	1.3%	0.0%	0.0%



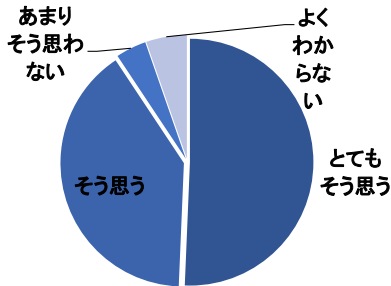
問14 保護者の意見や声が保育園に届いていると感じられる

	とても そう思う	そう思う	あまり そう思わない	そう思わない	よく わからない
人数	44人	27人	2人	1人	1人
%	58.7%	36.0%	2.7%	1.3%	1.3%



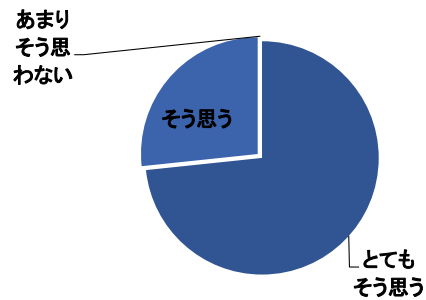
問15 保護者や子どものプライバシーが守られている

	とても そう思う	そう思う	あまり そう思わない	そう思わない	よく わからない
人数	38人	30人	3人	0人	4人
%	50.7%	40.0%	4.0%	0.0%	5.3%



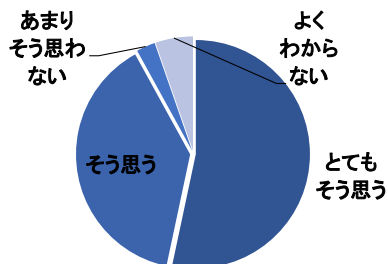
問16 職員は日頃丁寧に対応している

	とても そう思う	そう思う	あまり そう思わない	そう思わない	よく わからない
人数	55人	20人	0人	0人	0人
%	73.3%	26.7%	0.0%	0.0%	0.0%



問17 日頃から近隣の保育園、幼稚園、小学校など地域との交流が行われている

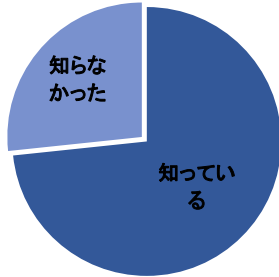
	とても そう思う	そう思う	あまり そう思わない	そう思わない	よく わからない
人数	40人	29人	2人	0人	4人
%	53.3%	38.7%	2.7%	0.0%	5.3%



Ⅲ その他

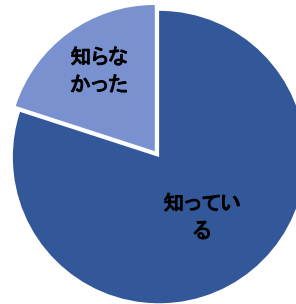
問18 保育園の他に、保育課にも相談できることを知っている

	知っている	知らなかった
人数	55人	20人
%	73.3%	26.7%



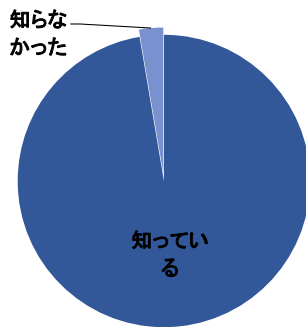
問19 サーベイランス(感染症情報収集システム)を導入していることを知っている

	知っている	知らなかった
人数	60人	15人
%	80.0%	20.0%



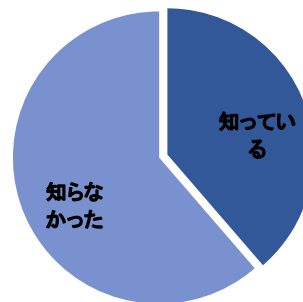
問20 保育園で行っている地域子育て支援事業(一時保育・子育てステーションなど)を知っている

	知っている	知らなかった
人数	73人	2人
%	97.3%	2.7%



問21 H28年度より、又京区放幼児教育・保育カリキュラムがあることを知っている

	知っている	知らなかった
人数	29人	46人
%	38.7%	61.3%



Ⅳ 総合的な感想について

問22 現在利用している保育園に総合的に満足している

	大変満足	満足	どちらともいえない	不満	大変不満
人数	60人	14人	0人	1人	1人
%	78.9%	18.4%	0.0%	1.3%	1.3%

