

久堅保育園

保護者アンケート 集計結果

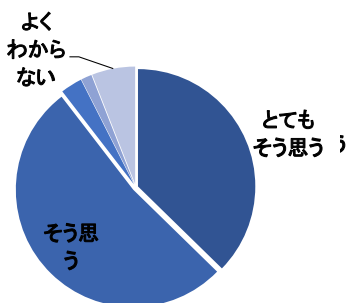
平成28年度

I 毎日の保育内容について

久堅保育園

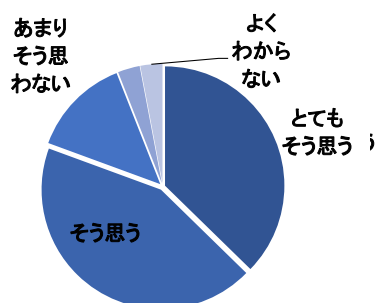
問1 保育目標に沿い発達に応じた保育がされている

	とても そう思う	そう思う	あまり そう思わない	そう思わない	よく わからない
人数	25人	35人	2人	1人	4人
%	37.3%	52.2%	3.0%	1.5%	6.0%



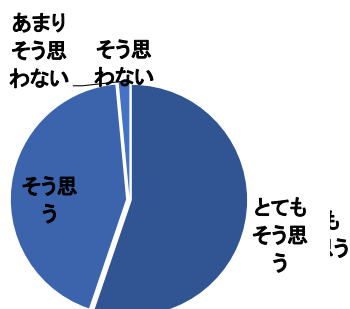
問2 年齢に応じた食育への取り組みがされている

	とても そう思う	そう思う	あまり そう思わない	そう思わない	よく わからない
人数	25人	29人	9人	2人	2人
%	37.3%	43.3%	13.4%	3.0%	3.0%



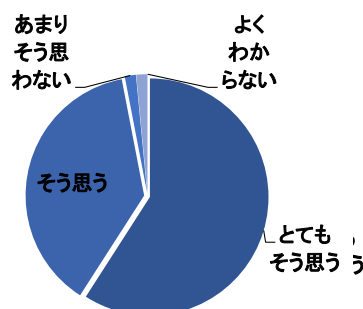
問3 子どもが伸び伸びと楽しんで遊んでいる

	とても そう思う	そう思う	あまり そう思わない	そう思わない	よく わからない
人数	37人	29人	1人	0人	0人
%	55.2%	43.3%	1.5%	0.0%	0.0%



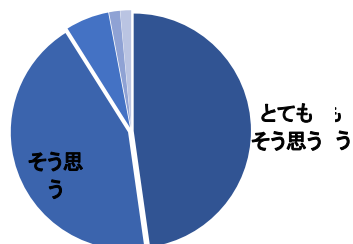
問4 園生活の中で、経験の幅が広がり、充実した日々を過ごしている

	とても そう思う	そう思う	あまり そう思わない	そう思わない	よく わからない
人数	39人	25人	1人	1人	0人
%	59.1%	37.9%	1.5%	1.5%	0.0%



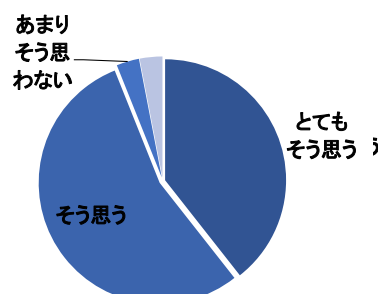
問5 子ども一人一人を理解し大切に保育されている

	とても そう思う	そう思う	あまり そう思わない	そう思わない	よく わからない
人数	32人	29人	4人	1人	1人
%	47.8%	43.3%	6.0%	1.5%	1.5%



問6 保育室などは、子ども達が楽しく遊び、様々な経験が出来るよう環境が整えられている

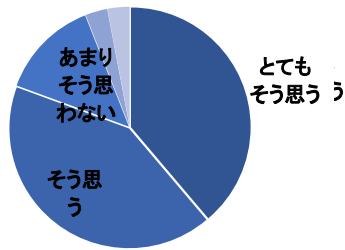
	とても そう思う	そう思う	あまり そう思わない	そう思わない	よく わからない
人数	26人	36人	2人	0人	2人
%	39.4%	54.5%	3.0%	0.0%	3.0%



Ⅱ 保育園運営について

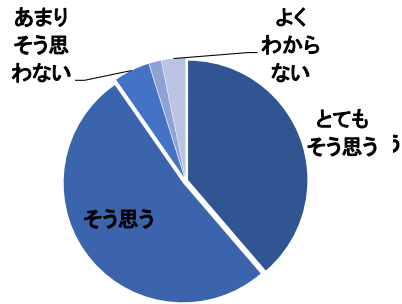
問7 登園時に職員から子どもの様子や健康状態等の声かけがある

	とても そう思う	そう思う	あまり そう思わない	そう思わない	よく わからない
人数	26人	28人	9人	2人	2人
%	38.8%	41.8%	13.4%	3.0%	3.0%



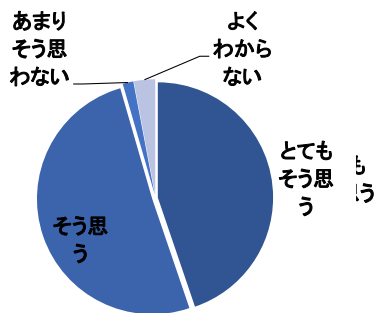
問8 あらかじめ決められた保育時間に急な変更が生じた場合、制度内で柔軟な対応がされている

	とても そう思う	そう思う	あまり そう思わない	そう思わない	よく わからない
人数	24人	32人	3人	1人	2人
%	38.7%	51.6%	4.8%	1.6%	3.2%



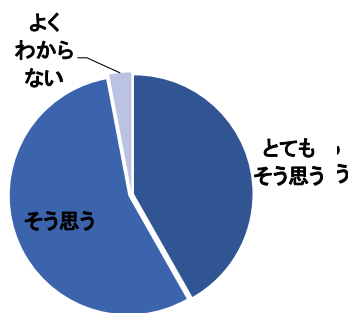
問9 保育園で起きた事故やけが、感染症や急な体調の変化に対し適切な対応がされている

	とても そう思う	そう思う	あまり そう思わない	そう思わない	よく わからない
人数	30人	34人	1人	0人	2人
%	44.8%	50.7%	1.5%	0.0%	3.0%



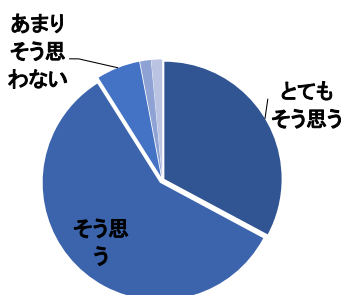
問10 保育園の生活において、安全対策がとられている(施設、設備及び災害訓練など)

	とても そう思う	そう思う	あまり そう思わない	そう思わない	よく わからない
人数	28人	37人	0人	0人	2人
%	41.8%	55.2%	0.0%	0.0%	3.0%



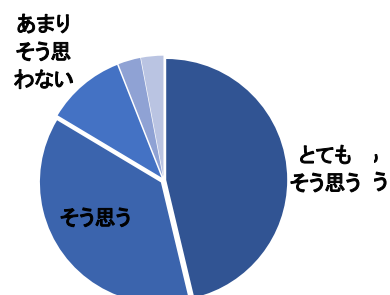
問11 「保育園だより」や「クラスだより」等の情報提供は、わかりやすく伝える工夫や配慮がされている

	とても そう思う	そう思う	あまり そう思わない	そう思わない	よく わからない
人数	22人	39人	4人	1人	1人
%	32.8%	58.2%	6.0%	1.5%	1.5%



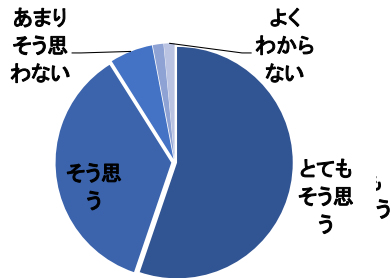
問12 子どもの気持ちや様子・子育て等について職員と話したり相談ができる

	とても そう思う	そう思う	あまり そう思わない	そう思わない	よく わからない
人数	31人	25人	7人	2人	2人
%	46.3%	37.3%	10.4%	3.0%	3.0%



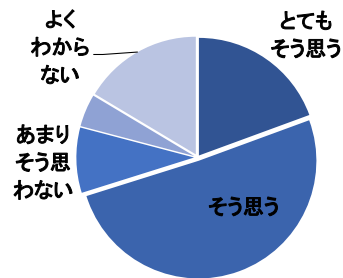
問13 子どもが喜んで、保育園に通っている

	とても そう思う	そう思う	あまり そう思わない	そう思わない	よく わからない
人数	37人	24人	4人	1人	1人
%	55.2%	35.8%	6.0%	1.5%	1.5%



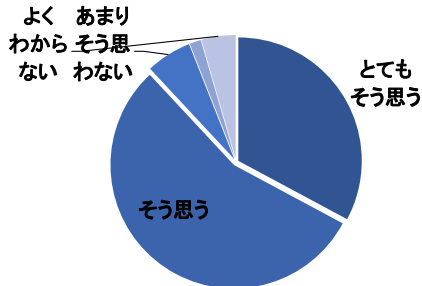
問14 保護者の意見や声が保育園に届いていると感じられる

	とても そう思う	そう思う	あまり そう思わない	そう思わない	よく わからない
人数	13人	34人	6人	3人	11人
%	19.4%	50.7%	9.0%	4.5%	16.4%



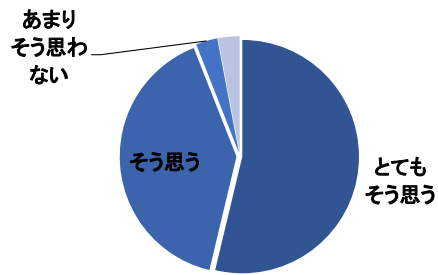
問15 保護者や子どものプライバシーが守られている

	とても そう思う	そう思う	あまり そう思わない	そう思わない	よく わからない
人数	22人	37人	4人	1人	3人
%	32.8%	55.2%	6.0%	1.5%	4.5%



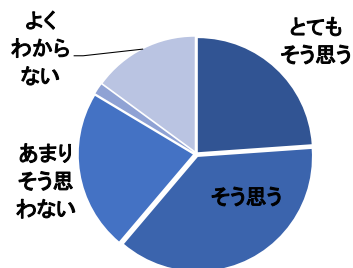
問16 職員は日頃丁寧に対応している

	とても そう思う	そう思う	あまり そう思わない	そう思わない	よく わからない
人数	36人	27人	2人	0人	2人
%	53.7%	40.3%	3.0%	0.0%	3.0%



問17 日頃から近隣の保育園、幼稚園、小学校など地域との交流が行われている

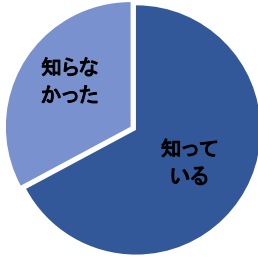
	とても そう思う	そう思う	あまり そう思わない	そう思わない	よく わからない
人数	16人	25人	15人	1人	10人
%	23.9%	37.3%	22.4%	1.5%	14.9%



Ⅲ その他

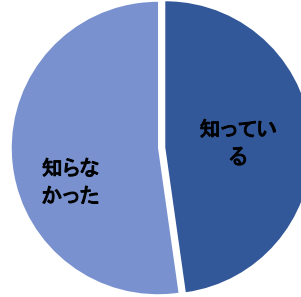
問18 保育園の他に、保育課にも相談できることを知っている

	知っている	知らなかった
人数	45人	22人
%	67.2%	32.8%



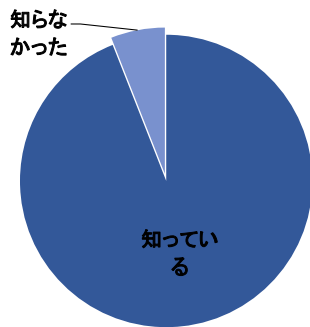
問19 サーベイランス(感染症情報収集システム)を導入していることを知っている

	知っている	知らなかった
人数	32人	35人
%	47.8%	52.2%



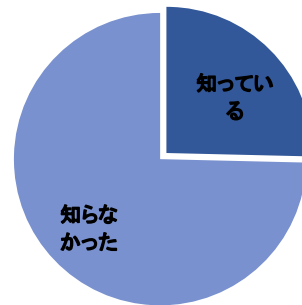
問20 保育園で行っている地域子育て支援事業(一時保育・子育てステーションなど)を知っている

	知っている	知らなかった
人数	63人	4人
%	94.0%	6.0%



問21 H28年度より、又京区版幼児教育・保育カリキュラムがあることを知っている

	知っている	知らなかった
人数	17人	50人
%	25.4%	74.6%



Ⅳ 総合的な感想について

問22 現在利用している保育園に総合的に満足している

	大変満足	満足	どちらともいえない	不満	大変不満
人数	31人	32人	3人	1人	0人
%	46.3%	47.8%	4.5%	1.5%	0.0%

