

柳町保育園

保護者アンケート 集計結果

平成30年度

I 毎日の保育内容について

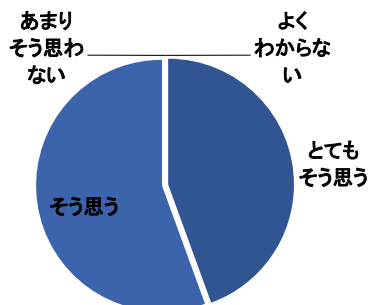
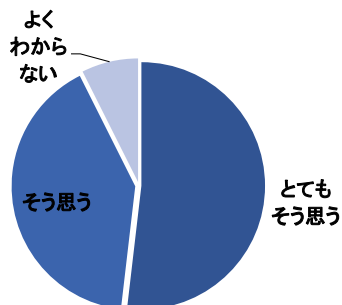
柳町保育園

問1 保育目標に沿い発達に応じた保育がされている

問2 年齢に応じた食育への取り組みがされている

	とても そう思う	そう思う	あまり そう思わない	そう思わない	よく わからない
人数	14人	11人	0人	0人	2人
%	51.9%	40.7%	0.0%	0.0%	7.4%

	とても そう思う	そう思う	あまり そう思わない	そう思わない	よく わからない
人数	12人	15人	0人	0人	0人
%	44.4%	55.6%	0.0%	0.0%	0.0%

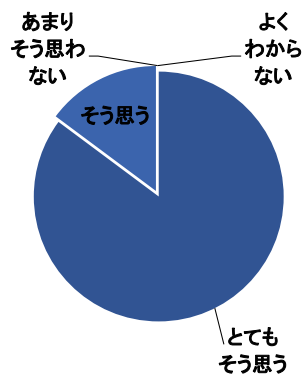
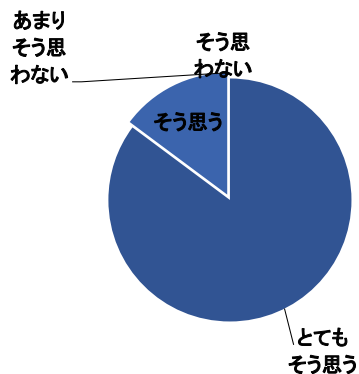


問3 子どもが伸び伸びと楽しんで遊んでいる

問4 園生活の中で、経験の幅が広がり、充実した日々を過ごしている

	とても そう思う	そう思う	あまり そう思わない	そう思わない	よく わからない
人数	23人	4人	0人	0人	0人
%	85.2%	14.8%	0.0%	0.0%	0.0%

	とても そう思う	そう思う	あまり そう思わない	そう思わない	よく わからない
人数	23人	4人	0人	0人	0人
%	85.2%	14.8%	0.0%	0.0%	0.0%

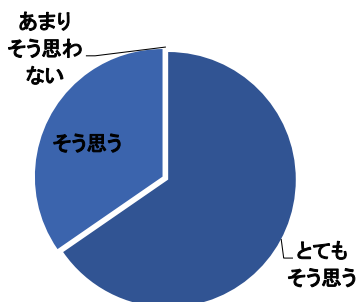
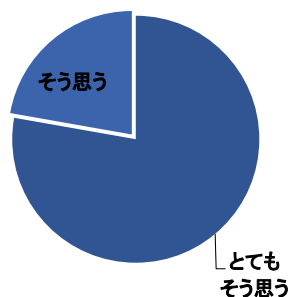


問5 子ども一人一人を理解し大切に保育されている

問6 保育室などは、子ども達が楽しく遊び、様々な経験が出来るよう環境が整えられている

	とても そう思う	そう思う	あまり そう思わない	そう思わない	よく わからない
人数	21人	6人	0人	0人	0人
%	77.8%	22.2%	0.0%	0.0%	0.0%

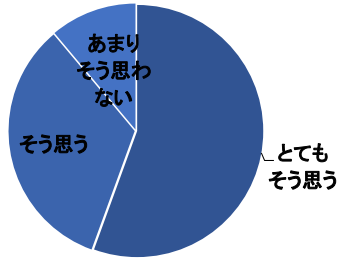
	とても そう思う	そう思う	あまり そう思わない	そう思わない	よく わからない
人数	17人	9人	0人	0人	0人
%	65.4%	34.6%	0.0%	0.0%	0.0%



Ⅱ 保育園運営について

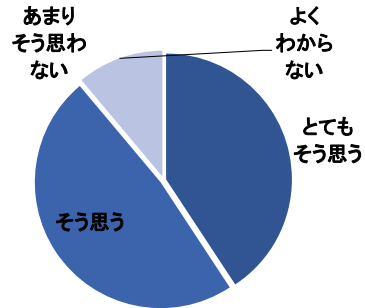
問7 登園時に職員から子どもの様子や健康状態等の声かけがある

	とても そう思う	そう思う	あまり そう思わない	そう思わない	よく わからない
人数	15人	9人	3人	0人	0人
%	55.6%	33.3%	11.1%	0.0%	0.0%



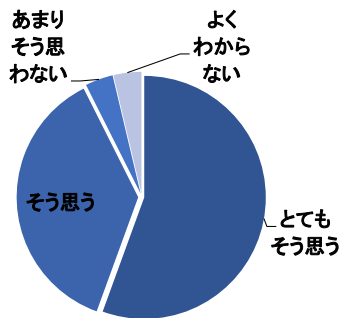
問8 あらかじめ決められた保育時間に急な変更が生じた場合、制度内で柔軟な対応がされている

	とても そう思う	そう思う	あまり そう思わない	そう思わない	よく わからない
人数	11人	13人	0人	0人	3人
%	40.7%	48.1%	0.0%	0.0%	11.1%



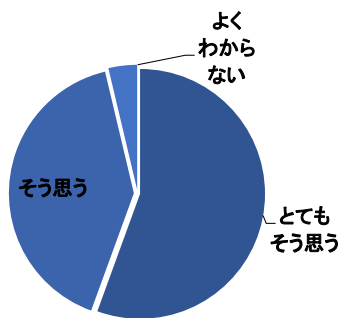
問9 保育園で起きた事故やけが、感染症や急な体調の変化に対し適切な対応がされている

	とても そう思う	そう思う	あまり そう思わない	そう思わない	よく わからない
人数	15人	10人	1人	0人	1人
%	55.6%	37.0%	3.7%	0.0%	3.7%



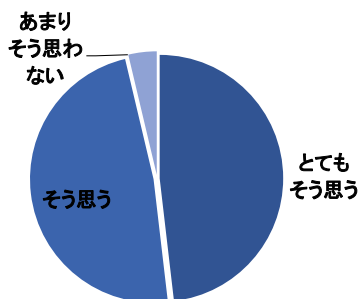
問10 保育園の生活において、安全対策がとられている（施設、設備及び災害訓練など）

	とても そう思う	そう思う	あまり そう思わない	そう思わない	よく わからない
人数	15人	11人	1人	0人	0人
%	55.6%	40.7%	3.7%	0.0%	0.0%



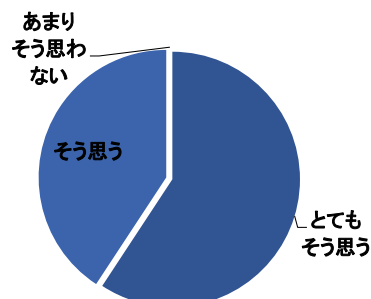
問11 「保育園だより」や「クラスだより」等の情報提供は、わかりやすく伝える工夫や配慮がされている

	とても そう思う	そう思う	あまり そう思わない	そう思わない	よく わからない
人数	13人	13人	0人	1人	0人
%	48.1%	48.1%	0.0%	3.7%	0.0%



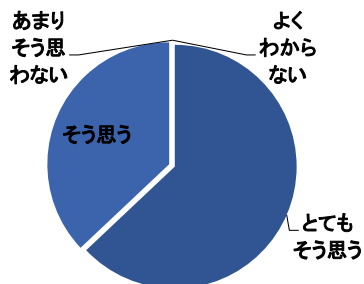
問12 子どもの気持ちや様子・子育て等について職員と話したり相談ができる

	とても そう思う	そう思う	あまり そう思わない	そう思わない	よく わからない
人数	16人	11人	0人	0人	0人
%	59.3%	40.7%	0.0%	0.0%	0.0%



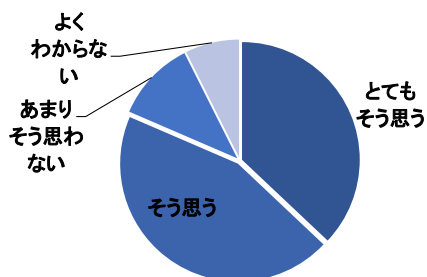
問13 子どもが喜んで、保育園に通っている

	とても そう思う	そう思う	あまり そう思わない	そう思わない	よく わからない
人数	17人	10人	0人	0人	0人
%	63.0%	37.0%	0.0%	0.0%	0.0%



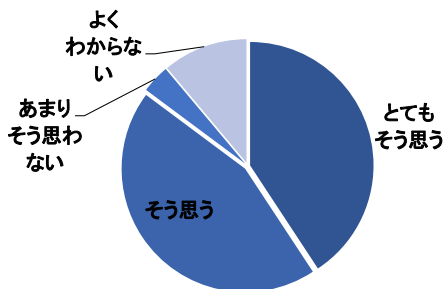
問14 保護者の意見や声が保育園に届いていると感じられる

	とても そう思う	そう思う	あまり そう思わない	そう思わない	よく わからない
人数	10人	12人	3人	0人	2人
%	37.0%	44.4%	11.1%	0.0%	7.4%



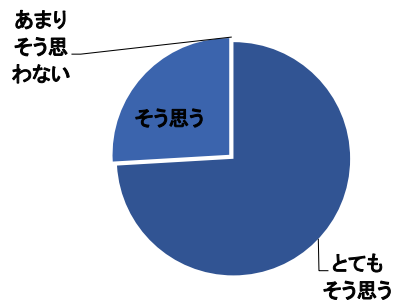
問15 保護者や子どものプライバシーが守られている

	とても そう思う	そう思う	あまり そう思わない	そう思わない	よく わからない
人数	11人	12人	1人	0人	3人
%	40.7%	44.4%	3.7%	0.0%	11.1%



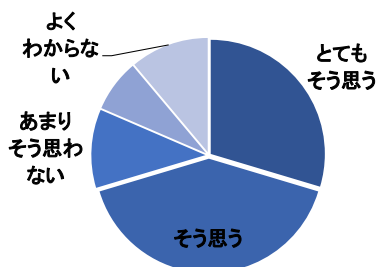
問16 職員は日頃丁寧に対応している

	とても そう思う	そう思う	あまり そう思わない	そう思わない	よく わからない
人数	20人	7人	0人	0人	0人
%	74.1%	25.9%	0.0%	0.0%	0.0%



問17 日頃から近隣の保育園、幼稚園、小学校、中学校など地域との交流が行われている

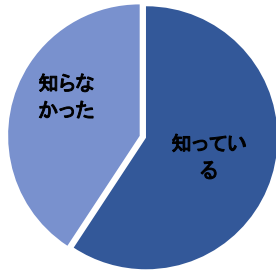
	とても そう思う	そう思う	あまり そう思わない	そう思わない	よく わからない
人数	8人	11人	3人	2人	3人
%	29.6%	40.7%	11.1%	7.4%	11.1%



Ⅲ その他

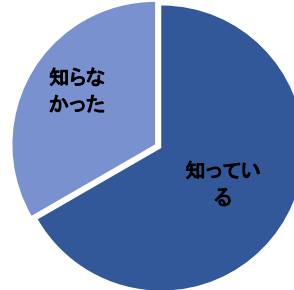
問18 保育園の他に、幼児保育課にも相談できることを知っている

	知っている	知らなかった
人数	16人	11人
%	59.3%	40.7%



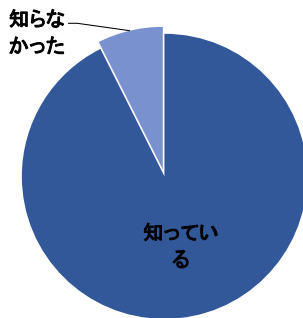
問19 サーベイランス(感染症情報収集システム)を導入していることを知っている

	知っている	知らなかった
人数	18人	9人
%	66.7%	33.3%



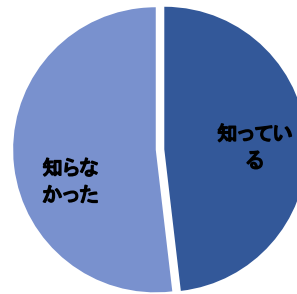
問20 保育園で行っている地域子育て支援事業(一時保育・子育てステーションなど)を知っている

	知っている	知らなかった
人数	25人	2人
%	92.6%	7.4%



問21 H30年度より、0歳児から継続された文京区版幼児教育・保育カリキュラムがあることを知っている

	知っている	知らなかった
人数	13人	14人
%	48.1%	51.9%



Ⅳ 総合的な感想について

問22 現在利用している保育園に総合的に満足している

	大変満足	満足	どちらともいえない	不満	大変不満
人数	21人	6人	0人	0人	0人
%	77.8%	22.2%	0.0%	0.0%	0.0%

