

柳町保育園

保護者アンケート 集計結果

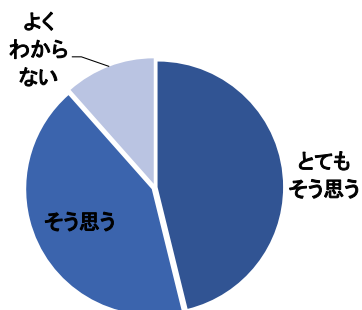
平成28年度

# I 毎日の保育内容について

# 柳町保育園

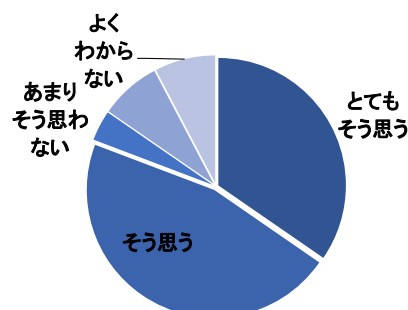
問1 保育目標に沿い発達に応じた保育がされている

	とても そう思う	そう思う	あまり そう思わない	そう思わない	よく わからない
人数	12人	11人	0人	0人	3人
%	46.2%	42.3%	0.0%	0.0%	11.5%



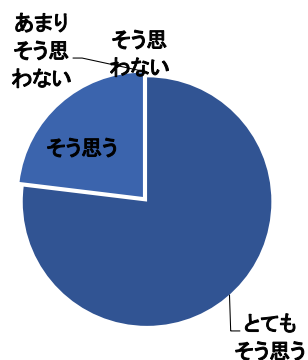
問2 年齢に応じた食育への取り組みがされている

	とても そう思う	そう思う	あまり そう思わない	そう思わない	よく わからない
人数	9人	12人	1人	2人	2人
%	34.6%	46.2%	3.8%	7.7%	7.7%



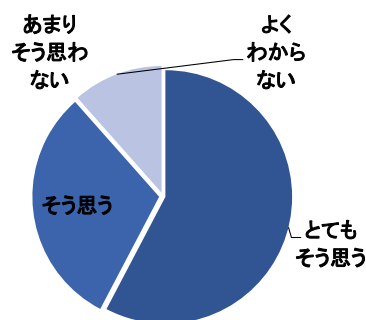
問3 子どもが伸び伸びと楽しんで遊んでいる

	とても そう思う	そう思う	あまり そう思わない	そう思わない	よく わからない
人数	20人	6人	0人	0人	0人
%	76.9%	23.1%	0.0%	0.0%	0.0%



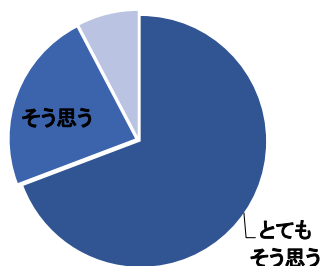
問4 園生活の中で、経験の幅が広がり、充実した日々を過ごしている

	とても そう思う	そう思う	あまり そう思わない	そう思わない	よく わからない
人数	15人	8人	0人	0人	3人
%	57.7%	30.8%	0.0%	0.0%	11.5%



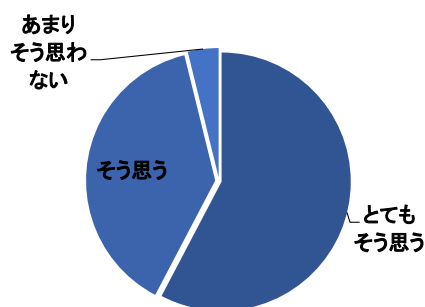
問5 子ども一人一人を理解し大切に保育されている

	とても そう思う	そう思う	あまり そう思わない	そう思わない	よく わからない
人数	18人	6人	0人	0人	2人
%	69.2%	23.1%	0.0%	0.0%	7.7%



問6 保育室などは、子ども達が楽しく遊び、様々な経験が出来るよう環境が整えられている

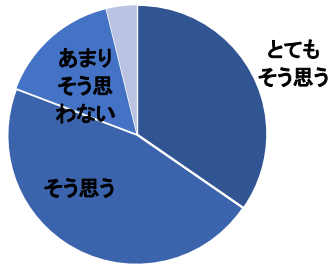
	とても そう思う	そう思う	あまり そう思わない	そう思わない	よく わからない
人数	15人	10人	1人	0人	0人
%	57.7%	38.5%	3.8%	0.0%	0.0%



## Ⅱ 保育園運営について

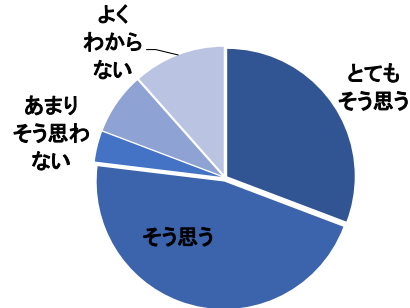
問7 登園時に職員から子どもの様子や健康状態等の声かけがある

	とても そう思う	そう思う	あまり そう思わない	そう思わない	よく わからない
人数	9人	12人	4人	0人	1人
%	34.6%	46.2%	15.4%	0.0%	3.8%



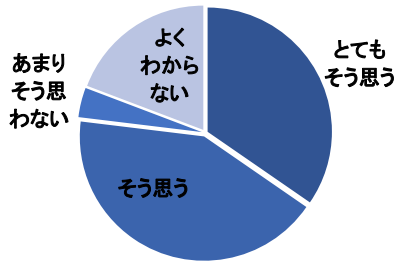
問8 あらかじめ決められた保育時間に急な変更が生じた場合、制度内で柔軟な対応がされている

	とても そう思う	そう思う	あまり そう思わない	そう思わない	よく わからない
人数	8人	12人	1人	2人	3人
%	30.8%	46.2%	3.8%	7.7%	11.5%



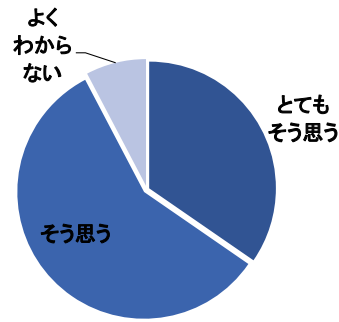
問9 保育園で起きた事故やけが、感染症や急な体調の変化に対し適切な対応がされている

	とても そう思う	そう思う	あまり そう思わない	そう思わない	よく わからない
人数	9人	11人	1人	0人	5人
%	34.6%	42.3%	%	0.0%	19.2%



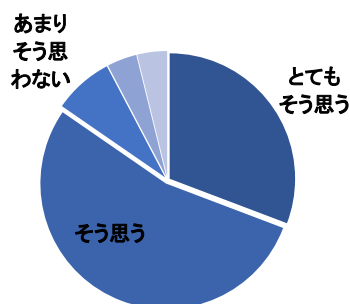
問10 保育園の生活において、安全対策がとられている(施設、設備及び災害訓練など)

	とても そう思う	そう思う	あまり そう思わない	そう思わない	よく わからない
人数	9人	15人	0人	0人	2人
%	34.6%	57.7%	0.0%	0.0%	7.7%



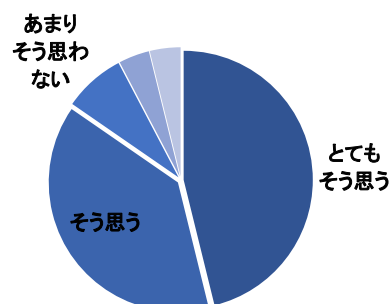
問11 「保育園だより」や「クラスだより」等の情報提供は、わかりやすく伝える工夫や配慮がされている

	とても そう思う	そう思う	あまり そう思わない	そう思わない	よく わからない
人数	8人	14人	2人	1人	1人
%	30.8%	53.8%	7.7%	3.8%	3.8%



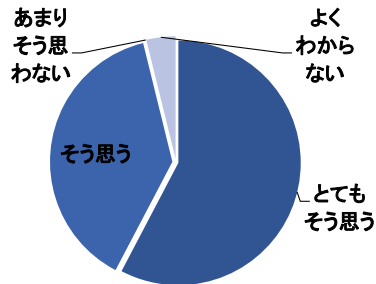
問12 子どもの気持ちや様子・子育て等について職員と話したり相談ができる

	とても そう思う	そう思う	あまり そう思わない	そう思わない	よく わからない
人数	12人	10人	2人	1人	1人
%	46.2%	38.5%	7.7%	3.8%	3.8%



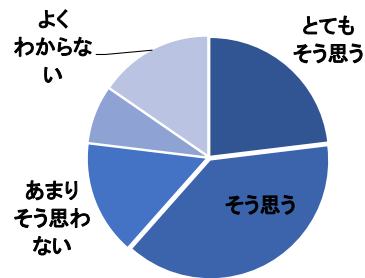
問13 子どもが喜んで、保育園に通っている

	とても そう思う	そう思う	あまり そう思わない	そう思わない	よく わからない
人数	15人	10人	0人	0人	1人
%	57.7%	38.5%	0.0%	0.0%	3.8%



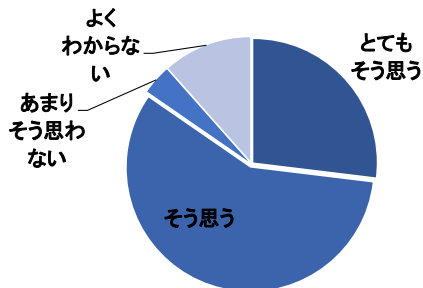
問14 保護者の意見や声が保育園に届いていると感じられる

	とても そう思う	そう思う	あまり そう思わない	そう思わない	よく わからない
人数	6人	10人	4人	2人	4人
%	23.1%	38.5%	15.4%	7.7%	15.4%



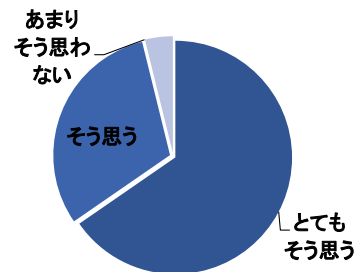
問15 保護者や子どものプライバシーが守られている

	とても そう思う	そう思う	あまり そう思わない	そう思わない	よく わからない
人数	7人	15人	1人	0人	3人
%	26.9%	57.7%	3.8%	0.0%	11.5%



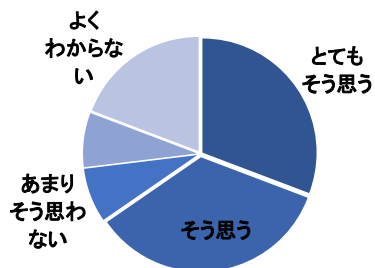
問16 職員は日頃丁寧に対応している

	とても そう思う	そう思う	あまり そう思わない	そう思わない	よく わからない
人数	17人	8人	0人	0人	1人
%	65.4%	30.8%	0.0%	0.0%	3.8%



問17 日頃から近隣の保育園、幼稚園、小学校など地域との交流が行われている

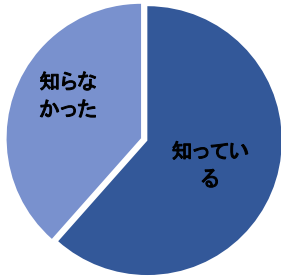
	とても そう思う	そう思う	あまり そう思わない	そう思わない	よく わからない
人数	8人	9人	2人	2人	5人
%	30.8%	34.6%	7.7%	7.7%	19.2%



### Ⅲ その他

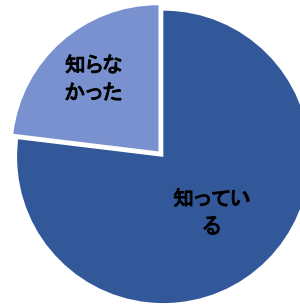
問18 保育園の他に、保育課にも相談できることを知っている

	知っている	知らなかった
人数	16人	10人
%	61.5%	38.5%



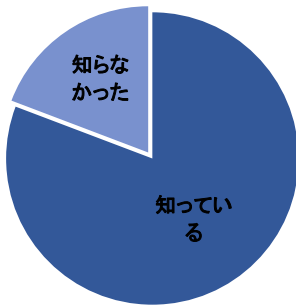
問19 サーベイランス(感染症情報収集システム)を導入していることを知っている

	知っている	知らなかった
人数	20人	6人
%	76.9%	23.1%



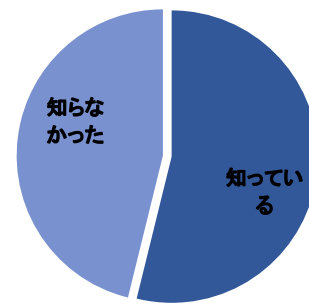
問20 保育園で行っている地域子育て支援事業(一時保育・子育てステーションなど)を知っている

	知っている	知らなかった
人数	21人	5人
%	80.8%	19.2%



問21 H28年度より、又京区放幼児教育・保育カリキュラムがあることを知っている

	知っている	知らなかった
人数	14人	12人
%	53.8%	46.2%



### Ⅳ 総合的な感想について

問22 現在利用している保育園に総合的に満足している

	大変満足	満足	どちらともいえない	不満	大変不満
人数	10人	12人	3人	0人	0人
%	40.0%	48.0%	12.0%	0.0%	0.0%

