

目白台保育園

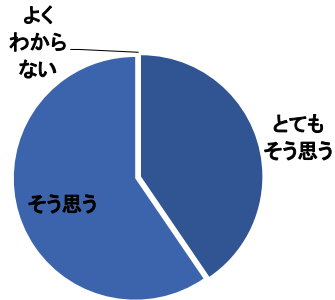
保護者アンケート 集計結果

平成29年度

I 毎日の保育内容について

問1 保育目標に沿い発達に応じた保育がされている

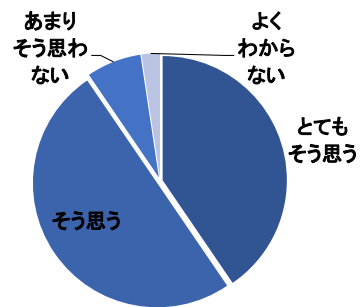
	とても そう思う	そう思う	あまり そう思わない	そう思わない	よく わからない
人数	17人	25人	0人	0人	0人
%	40.5%	59.5%	0.0%	0.0%	0.0%



目白台保育園

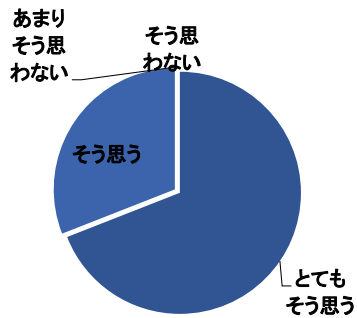
問2 年齢に応じた食育への取り組みがされている

	とても そう思う	そう思う	あまり そう思わない	そう思わない	よく わからない
人数	17人	21人	3人	0人	1人
%	40.5%	50.0%	7.1%	0.0%	2.4%



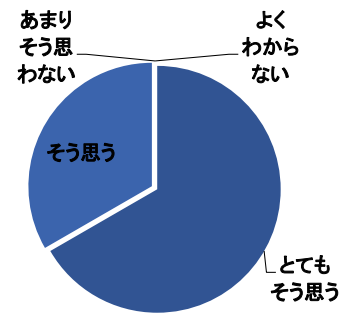
問3 子どもが伸び伸びと楽しんで遊んでいる

	とても そう思う	そう思う	あまり そう思わない	そう思わない	よく わからない
人数	29人	13人	0人	0人	0人
%	69.0%	31.0%	0.0%	0.0%	0.0%



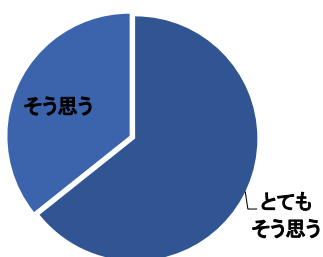
問4 園生活の中で、経験の幅が広がり、充実した日々を過ごしている

	とても そう思う	そう思う	あまり そう思わない	そう思わない	よく わからない
人数	28人	14人	0人	0人	0人
%	66.7%	33.3%	0.0%	0.0%	0.0%



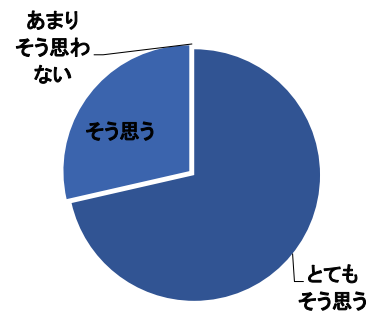
問5 子ども一人一人を理解し大切に保育されている

	とても そう思う	そう思う	あまり そう思わない	そう思わない	よく わからない
人数	27人	15人	0人	0人	0人
%	64.3%	35.7%	0.0%	0.0%	0.0%



問6 保育室などは、子ども達が楽しく遊び、様々な経験が出来るよう環境が整えられている

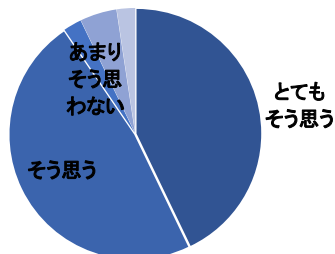
	とても そう思う	そう思う	あまり そう思わない	そう思わない	よく わからない
人数	30人	12人	0人	0人	0人
%	71.4%	28.6%	0.0%	0.0%	0.0%



Ⅱ 保育園運営について

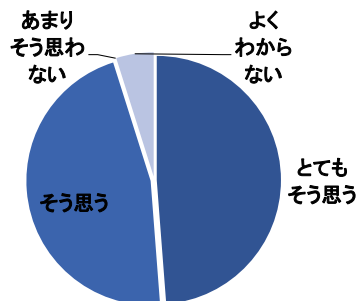
問7 登園時に職員から子どもの様子や健康状態等の声かけがある

	とても そう思う	そう思う	あまり そう思わない	そう思わない	よく わからない
人数	18人	20人	1人	2人	1人
%	42.9%	47.6%	2.4%	4.8%	2.4%



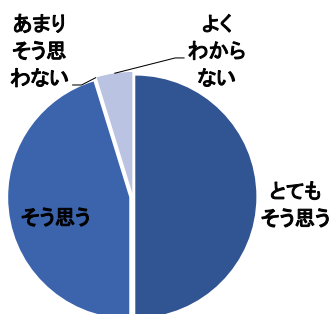
問8 あらかじめ決められた保育時間に急な変更が生じた場合、制度内で柔軟な対応がされている

	とても そう思う	そう思う	あまり そう思わない	そう思わない	よく わからない
人数	20人	19人	0人	0人	2人
%	48.8%	46.3%	0.0%	0.0%	4.9%



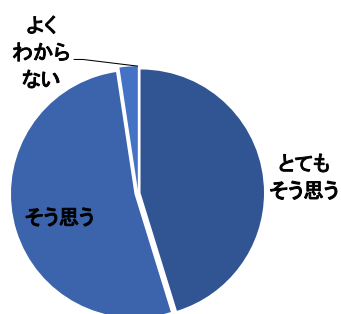
問9 保育園で起きた事故やけが、感染症や急な体調の変化に対し適切な対応がされている

	とても そう思う	そう思う	あまり そう思わない	そう思わない	よく わからない
人数	21人	19人	0人	0人	2人
%	50.0%	45.2%	0.0%	0.0%	4.8%



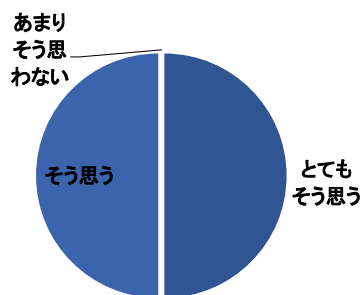
問10 保育園の生活において、安全対策がとられている(施設、設備及び災害訓練など)

	とても そう思う	そう思う	あまり そう思わない	そう思わない	よく わからない
人数	19人	22人	1人	0人	0人
%	45.2%	52.4%	2.4%	0.0%	0.0%



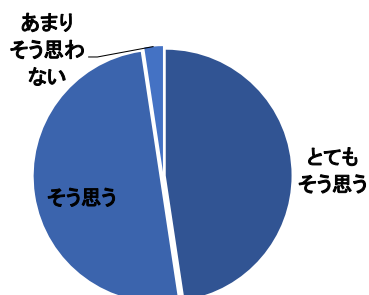
問11 「保育園だより」や「クラスだより」等の情報提供は、わかりやすく伝える工夫や配慮がされている

	とても そう思う	そう思う	あまり そう思わない	そう思わない	よく わからない
人数	21人	21人	0人	0人	0人
%	50.0%	50.0%	0.0%	0.0%	0.0%



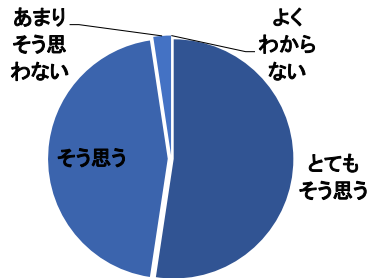
問12 子どもの気持ちや様子・子育て等について職員と話したり相談ができる

	とても そう思う	そう思う	あまり そう思わない	そう思わない	よく わからない
人数	20人	21人	1人	0人	0人
%	47.6%	50.0%	2.4%	0.0%	0.0%



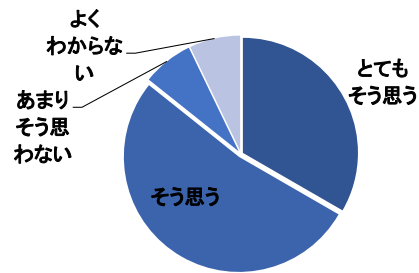
問13 子どもが喜んで、保育園に通っている

	とても そう思う	そう思う	あまり そう思わない	そう思わない	よく わからない
人数	22人	19人	1人	0人	0人
%	52.4%	45.2%	2.4%	0.0%	0.0%



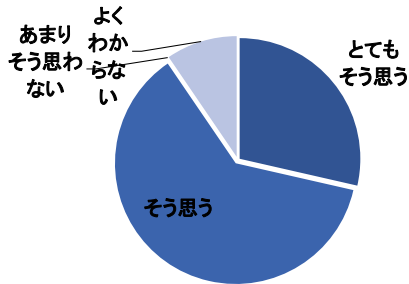
問14 保護者の意見や声が保育園に届いていると感じられる

	とても そう思う	そう思う	あまり そう思わない	そう思わない	よく わからない
人数	14人	22人	3人	0人	3人
%	33.3%	52.4%	7.1%	0.0%	7.1%



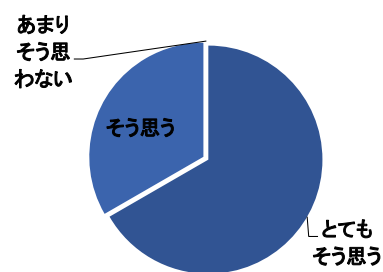
問15 保護者や子どものプライバシーが守られている

	とても そう思う	そう思う	あまり そう思わない	そう思わない	よく わからない
人数	12人	26人	0人	0人	4人
%	28.6%	61.9%	0.0%	0.0%	9.5%



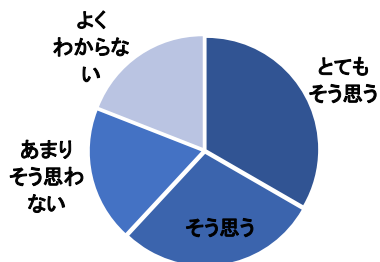
問16 職員は日頃丁寧に対応している

	とても そう思う	そう思う	あまり そう思わない	そう思わない	よく わからない
人数	28人	14人	0人	0人	0人
%	66.7%	33.3%	0.0%	0.0%	0.0%



問17 日頃から近隣の保育園、幼稚園、小学校など地域との交流が行われている

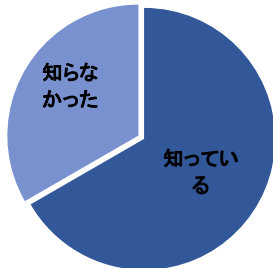
	とても そう思う	そう思う	あまり そう思わない	そう思わない	よく わからない
人数	14人	12人	8人	0人	8人
%	33.3%	28.6%	19.0%	0.0%	19.0%



Ⅲ その他

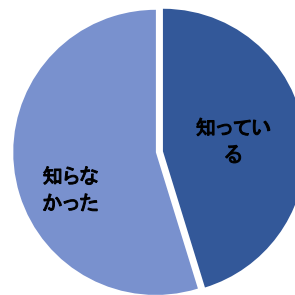
問18 保育園の他に、保育課にも相談できることを知っている

	知っている	知らなかった
人数	28人	14人
%	66.7%	33.3%



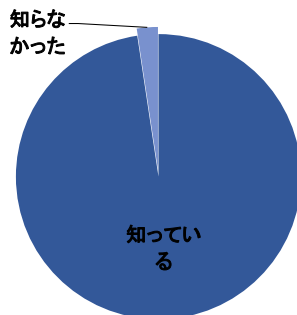
問19 サーベイランス(感染症情報収集システム)を導入していることを知っている

	知っている	知らなかった
人数	19人	23人
%	45.2%	54.8%



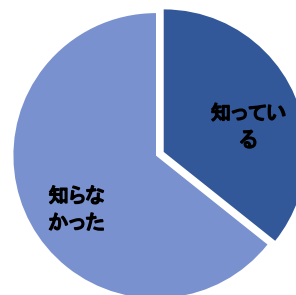
問20 保育園で行っている地域子育て支援事業(一時保育・子育てステーションなど)を知っている

	知っている	知らなかった
人数	41人	1人
%	97.6%	2.4%



問21 H28年度より、又京区放幼児教育・保育カリキュラムがあることを知っている

	知っている	知らなかった
人数	15人	27人
%	35.7%	64.3%



Ⅳ 総合的な感想について

問22 現在利用している保育園に総合的に満足している

	大変満足	満足	どちらともいえない	不満	大変不満
人数	28人	13人	1人	0人	0人
%	66.7%	31.0%	2.4%	0.0%	0.0%

