

# 千石西保育園

## 保護者アンケート 集計結果

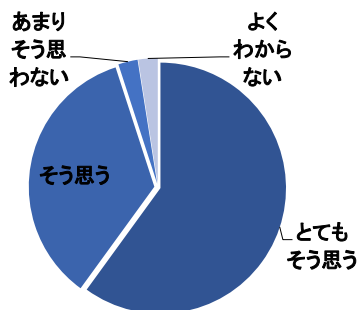
平成27年度

# I 毎日の保育内容について

# 千石西保育園

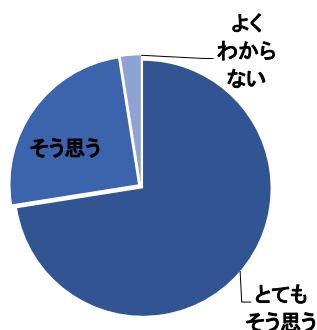
問1 保育目標に沿い発達に応じた保育がされている

	とても そう思う	そう思う	あまり そう思わない	そう思わない	よく わからない
人数	24人	14人	1人	0人	1人
%	60.0%	35.0%	2.5%	0.0%	2.5%



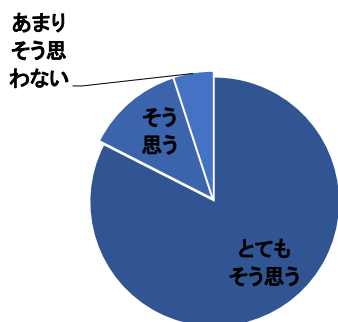
問2 年齢に応じた食育への取り組みがされている

	とても そう思う	そう思う	あまり そう思わない	そう思わない	よく わからない
人数	29人	10人	0人	1人	0人
%	72.5%	25.0%	0.0%	2.5%	0.0%



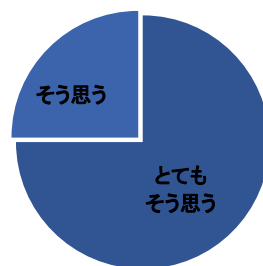
問3 子どもが伸び伸びと楽しんで遊んでいる

	とても そう思う	そう思う	あまり そう思わない	そう思わない	よく わからない
人数	33人	5人	2人	0人	0人
%	82.5%	12.5%	5.0%	0.0%	0.0%



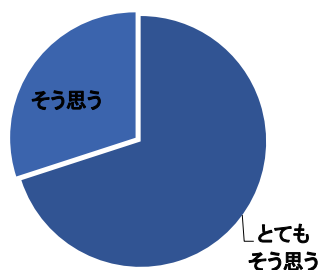
問4 園生活の中で、経験の幅が広がり、充実した日々を過ごしている

	とても そう思う	そう思う	あまり そう思わない	そう思わない	よく わからない
人数	30人	10人	0人	0人	0人
%	75.0%	25.0%	0.0%	0.0%	0.0%



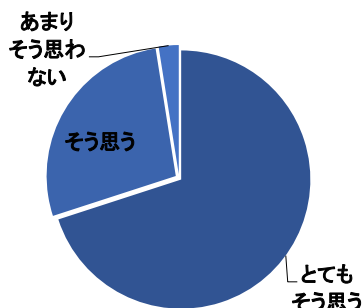
問5 子ども一人一人を理解し大切に保育されている

	とても そう思う	そう思う	あまり そう思わない	そう思わない	よく わからない
人数	28人	12人	0人	0人	0人
%	70.0%	30.0%	0.0%	0.0%	0.0%



問6 保育室などは、子ども達が楽しく遊び、様々な経験が出来るよう環境が整えられている

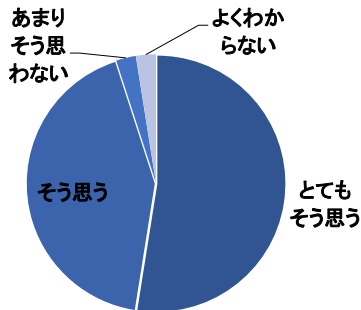
	とても そう思う	そう思う	あまり そう思わない	そう思わない	よく わからない
人数	28人	11人	1人	0人	0人
%	70.0%	27.5%	2.5%	0.0%	0.0%



## Ⅱ 保育園運営について

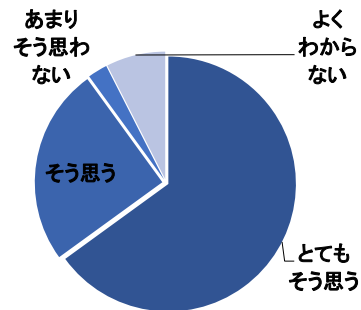
問7 登園時に職員から子どもの様子や健康状態等の声かけがある

	とても そう思う	そう思う	あまり そう思わない	そう思わない	よく わからない
人数	21人	17人	1人	0人	1人
%	52.5%	42.5%	2.5%	0.0%	2.5%



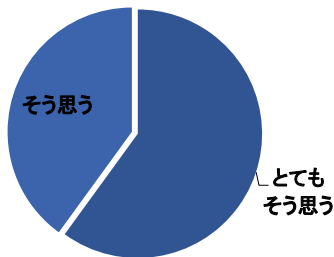
問8 あらかじめ決められた保育時間に急な変更が生じた場合、制度内で柔軟な対応がされている

	とても そう思う	そう思う	あまり そう思わない	そう思わない	よく わからない
人数	26人	10人	1人	0人	3人
%	65.0%	25.0%	2.5%	0.0%	7.5%



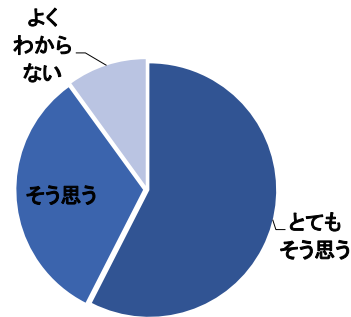
問9 保育園で起きた事故やけが、感染症や急な体調の変化に対し適切な対応がされている

	とても そう思う	そう思う	あまり そう思わない	そう思わない	よく わからない
人数	24人	16人	0人	0人	0人
%	60.0%	40.0%	0.0%	0.0%	0.0%



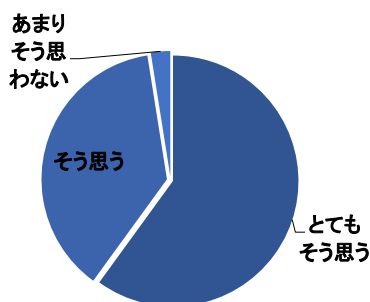
問10 保育園の生活において、安全対策がとられている（施設、設備及び災害訓練など）

	とても そう思う	そう思う	あまり そう思わない	そう思わない	よく わからない
人数	23人	13人	0人	0人	4人
%	57.5%	32.5%	0.0%	0.0%	10.0%



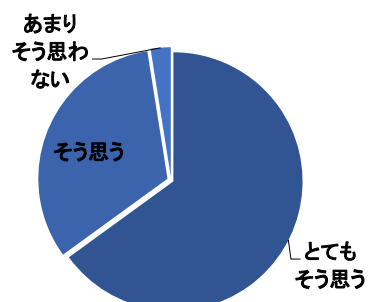
問11 「保育園だより」や「クラスだより」等の情報提供は、わかりやすく伝える工夫や配慮がされている

	とても そう思う	そう思う	あまり そう思わない	そう思わない	よく わからない
人数	24人	15人	1人	0人	0人
%	60.0%	37.5%	2.5%	0.0%	0.0%



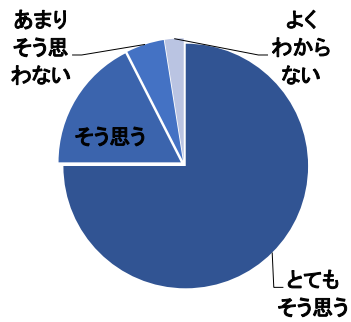
問12 子どもの気持ちや様子・子育て等について職員と話したり相談ができる

	とても そう思う	そう思う	あまり そう思わない	そう思わない	よく わからない
人数	26人	13人	1人	0人	0人
%	65.0%	32.5%	2.5%	0.0%	0.0%



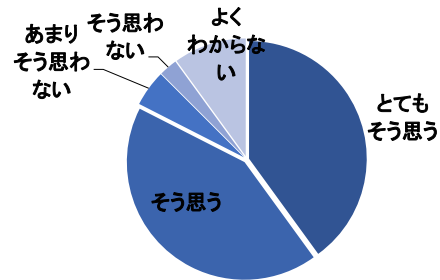
問13 子どもが喜んで、保育園に通っている

	とても そう思う	そう思う	あまり そう思わない	そう思わない	よく わからない
人数	30人	7人	2人	0人	1人
%	75.0%	17.5%	5.0%	0.0%	2.5%



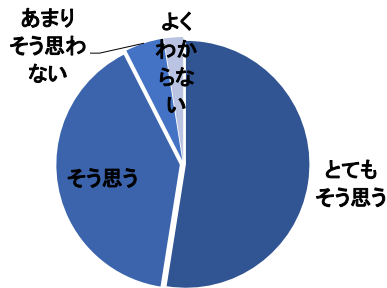
問14 保護者の意見や声が保育園に届いていると感じられる

	とても そう思う	そう思う	あまり そう思わない	そう思わない	よく わからない
人数	16人	17人	2人	1人	4人
%	40.0%	42.5%	5.0%	2.5%	10.0%



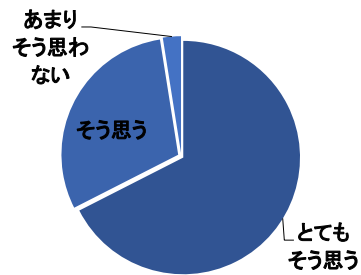
問15 保護者やお子さんのプライバシーが守られている

	とても そう思う	そう思う	あまり そう思わない	そう思わない	よく わからない
人数	21人	16人	2人	0人	1人
%	52.5%	40.0%	5.0%	0.0%	2.5%



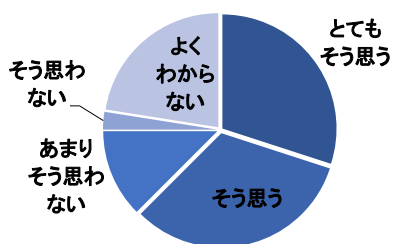
問16 職員は日頃丁寧に対応している

	とても そう思う	そう思う	あまり そう思わない	そう思わない	よく わからない
人数	27人	12人	1人	0人	0人
%	67.5%	30.0%	2.5%	0.0%	0.0%



問17 日頃から近隣の保育園、幼稚園、小学校など地域との交流が行われている

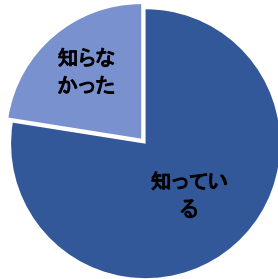
	とても そう思う	そう思う	あまり そう思わない	そう思わない	よく わからない
人数	12人	13人	5人	1人	9人
%	30.0%	32.5%	12.5%	2.5%	22.5%



### Ⅲ その他

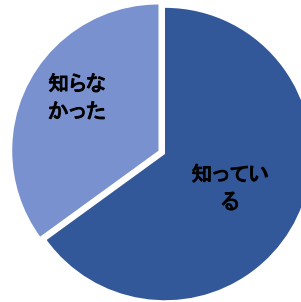
問18 保育園の他に、保育課にも相談できることを知っている

	知っている	知らなかった
人数	31人	9人
%	77.5%	22.5%



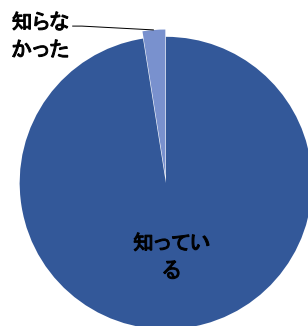
問19 サーベイランス(感染症情報収集システム)を導入したことを知っている

	知っている	知らなかった
人数	26人	14人
%	65.0%	35.0%



問20 保育園で行っている地域子育て支援事業(一時保育・子育てステーションなど)を知っている

	知っている	知らなかった
人数	39人	1人
%	97.5%	2.5%



### Ⅳ 総合的な感想について

問21 現在利用している保育園に総合的に満足している

	大変満足	満足	どちらともいえない	不満	大変不満
人数	27人	12人	1人	0人	0人
%	67.5%	30.0%	2.5%	0.0%	0.0%

