

# 千石西保育園

## 保護者アンケート 集計結果

令和2年度

I 毎日の保育内容について

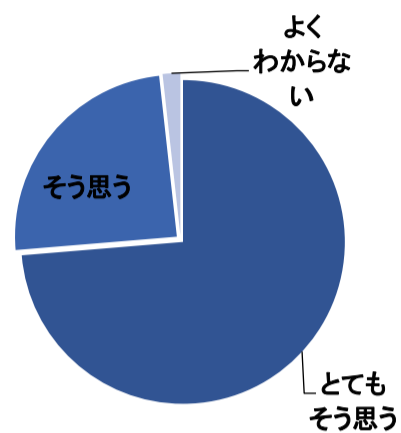
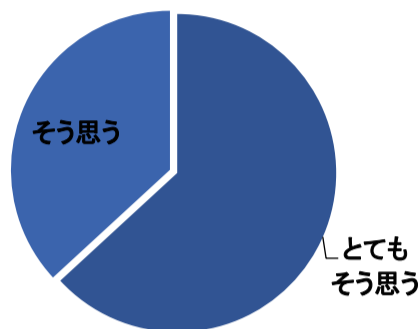
千石西保育園

問1 保育目標に沿い発達に応じた保育がされている

問2 年齢に応じた食育への取り組みがされている

	とても そう思う	そう思う	あまり そう思わない	そう思わない	よく わからない
人数	36人	21人	0人	0人	0人
%	63.2%	36.8%	0.0%	0.0%	0.0%

	とても そう思う	そう思う	あまり そう思わない	そう思わない	よく わからない
人数	42人	14人	0人	0人	1人
%	73.7%	24.6%	0.0%	0.0%	1.8%

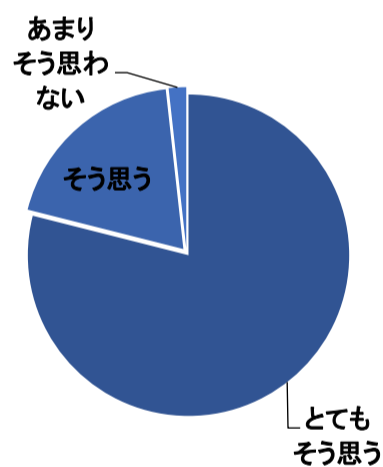
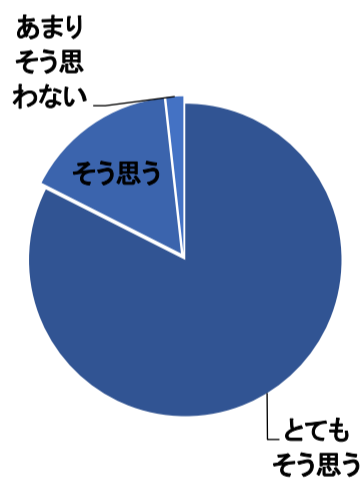


問3 子どもが伸び伸びと楽しんで遊んでいる

問4 園生活の中で、経験の幅が広がり、充実した日々を過ごしている

	とても そう思う	そう思う	あまり そう思わない	そう思わない	よく わからない
人数	47人	9人	1人	0人	0人
%	82.5%	15.8%	1.8%	0.0%	0.0%

	とても そう思う	そう思う	あまり そう思わない	そう思わない	よく わからない
人数	45人	11人	1人	0人	0人
%	78.9%	19.3%	1.8%	0.0%	0.0%

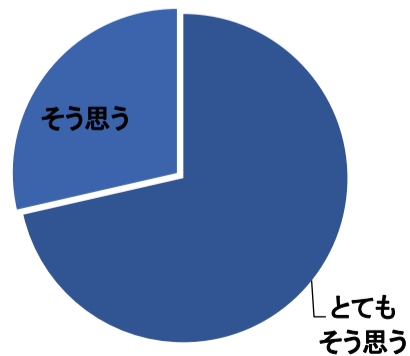
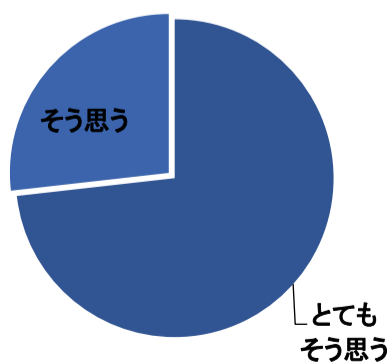


問5 子ども一人一人を理解し大切に保育されている

問6 保育室などは、子ども達が楽しく遊び、様々な経験が出来るよう環境が整えられている

	とても そう思う	そう思う	あまり そう思わない	そう思わない	よく わからない
人数	41人	15人	0人	0人	0人
%	73.2%	26.8%	0.0%	0.0%	0.0%

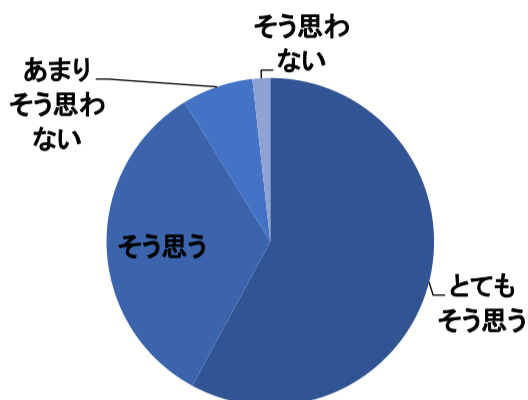
	とても そう思う	そう思う	あまり そう思わない	そう思わない	よく わからない
人数	40人	16人	0人	0人	0人
%	71.4%	28.6%	0.0%	0.0%	0.0%



## Ⅱ 保育園運営について

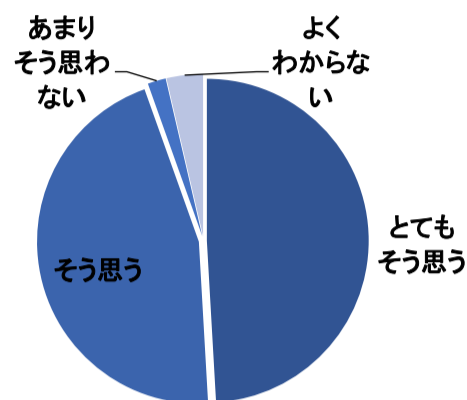
問7 登園時に職員から子どもの様子や健康状態等の声かけがある

	とても そう思う	そう思う	あまり そう思わない	そう思わない	よく わからない
人数	33人	19人	4人	1人	0人
%	57.9%	33.3%	7.0%	1.8%	0.0%



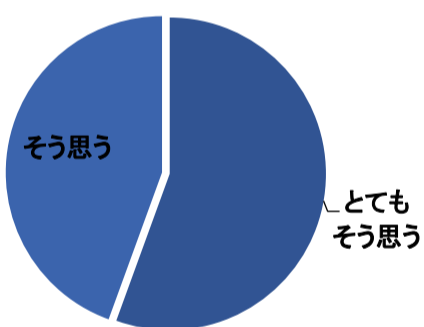
問8 あらかじめ決められた保育時間に急な変更が生じた場合、制度内で柔軟な対応がされている

	とても そう思う	そう思う	あまり そう思わない	そう思わない	よく わからない
人数	27人	25人	1人	0人	2人
%	49.1%	45.5%	1.8%	0.0%	3.6%



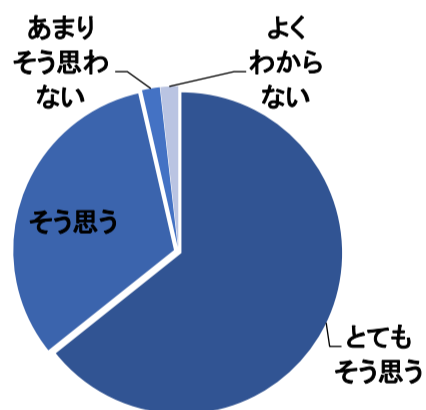
問9 保育園で起きた事故やけが、感染症や急な体調の変化に対し適切な対応がされている

	とても そう思う	そう思う	あまり そう思わない	そう思わない	よく わからない
人数	30人	24人	0人	0人	0人
%	55.6%	44.4%	0.0%	0.0%	0.0%



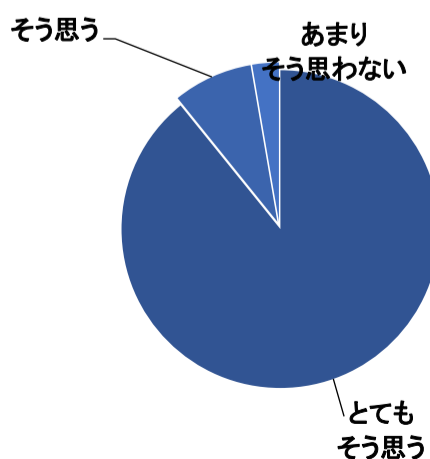
問10 保育園の生活において、安全対策がとられている(施設、設備及び災害訓練など)

	とても そう思う	そう思う	あまり そう思わない	そう思わない	よく わからない
人数	36人	18人	1人	0人	1人
%	64.3%	32.1%	1.8%	0.0%	1.8%



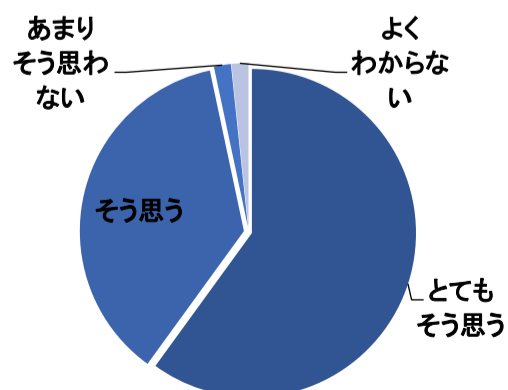
問11 「保育園だより」や「クラスだより」等の情報提供は、わかりやすく伝える工夫や配慮がされている

	とても そう思う	そう思う	あまり そう思わない	そう思わない	よく わからない
人数	33人	3人	1人	0人	0人
%	89.2%	8.1%	2.7%	0.0%	0.0%



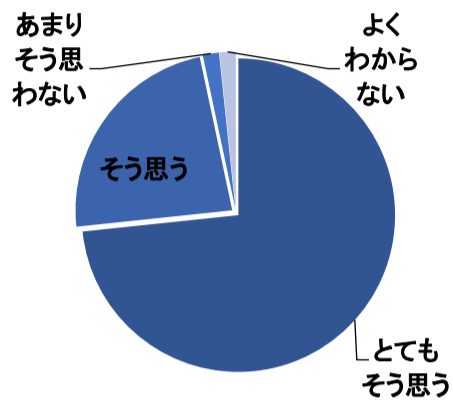
問12 子どもの気持ちや様子・子育て等について職員と話したり相談ができる

	とても そう思う	そう思う	あまり そう思わない	そう思わない	よく わからない
人数	36人	22人	1人	0人	1人
%	60.0%	36.7%	1.7%	0.0%	1.7%



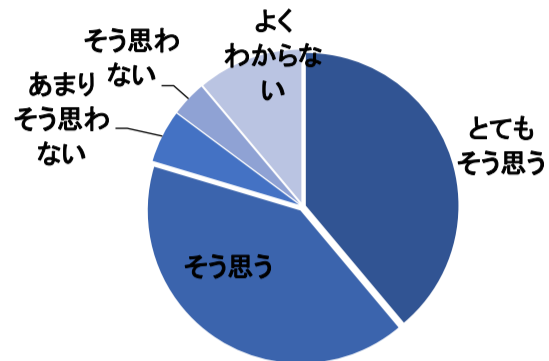
問13 子どもが喜んで、保育園に通っている

	とても そう思う	そう思う	あまり そう思わない	そう思わない	よく わからない
人数	44人	14人	1人	0人	1人
%	73.3%	23.3%	1.7%	0.0%	1.7%



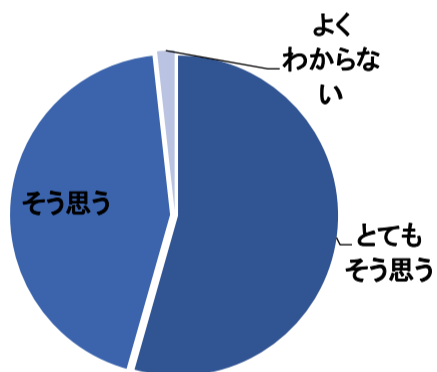
問14 保護者の意見や声が保育園に届いていると感じられる

	とても そう思う	そう思う	あまり そう思わない	そう思わない	よく わからない
人数	21人	22人	3人	2人	6人
%	38.9%	40.7%	5.6%	3.7%	11.1%



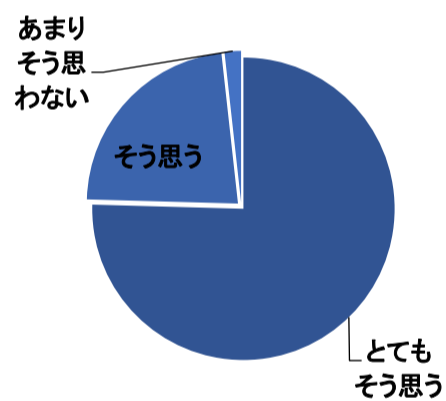
問15 保護者や子どものプライバシーが守られている

	とても そう思う	そう思う	あまり そう思わない	そう思わない	よく わからない
人数	31人	25人	0人	0人	1人
%	54.4%	43.9%	0.0%	0.0%	1.8%



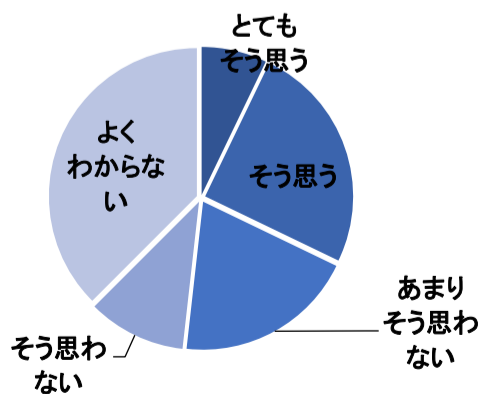
問16 職員は日頃丁寧に対応している

	とても そう思う	そう思う	あまり そう思わない	そう思わない	よく わからない
人数	43人	13人	1人	0人	0人
%	75.4%	22.8%	1.8%	0.0%	0.0%



問17 日頃から近隣の保育園、幼稚園、小学校、中学校など地域との交流が行われている

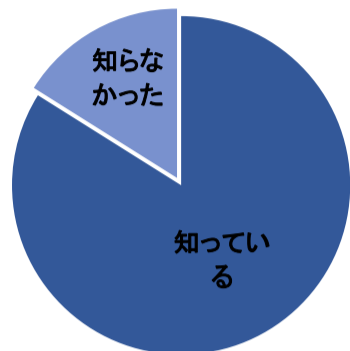
	とても そう思う	そう思う	あまり そう思わない	そう思わない	よく わからない
人数	4人	14人	11人	6人	21人
%	7.1%	25.0%	19.6%	10.7%	37.5%



### Ⅲ その他

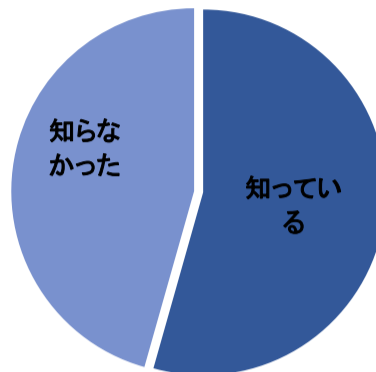
問18 保育園の他に、幼児保育課にも相談できることを知っている

	知っている	知らなかった
人数	47人	9人
%	83.9%	16.1%



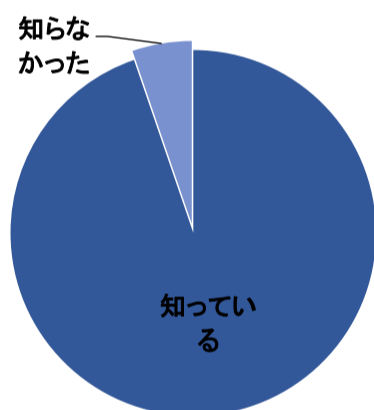
問19 サーベイランス(感染症情報収集システム)を導入していることを知っている

	知っている	知らなかった
人数	31人	26人
%	54.4%	45.6%



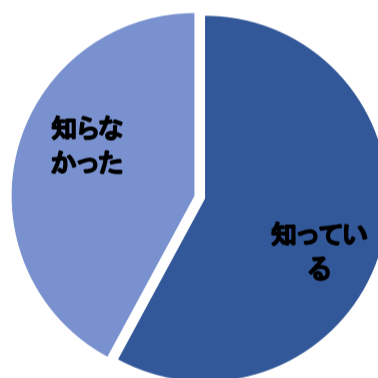
問20 保育園で行っている地域子育て支援事業(一時保育・子育てステーションなど)を知っている

	知っている	知らなかった
人数	54人	3人
%	96.4%	5.4%



問21 H30年度より、0歳児から継続された文京区版幼児教育・保育カリキュラムがあることを知っている

	知っている	知らなかった
人数	33人	24人
%	58.9%	42.9%



### Ⅳ 総合的な感想について

問22 現在利用している保育園に総合的に満足している

	大変満足	満足	どちらともいえない	不満	大変不満
人数	41人	14人	2人	0人	0人
%	71.9%	24.6%	3.5%	0.0%	0.0%

