

本駒込南保育園

保護者アンケート集計結果

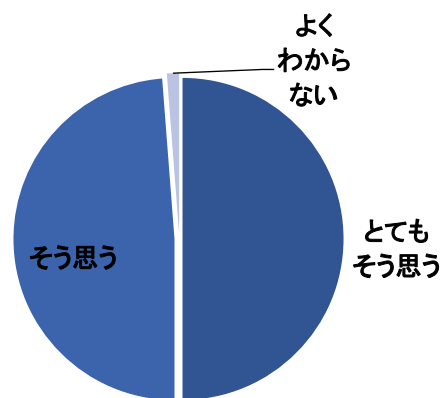
令和3年度

I 毎日の保育内容について

本駒込南保育園

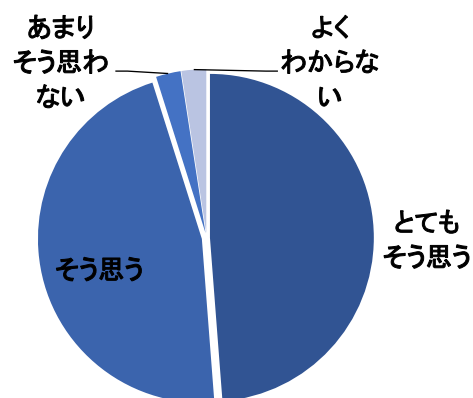
問1 保育目標に沿い発達に応じた保育がされている

	とても そう思う	そう思う	あまり そう思わない	そう思わない	よく わからない
人数	41人	40人	0人	0人	1人
%	50.0%	48.8%	0.0%	0.0%	1.2%



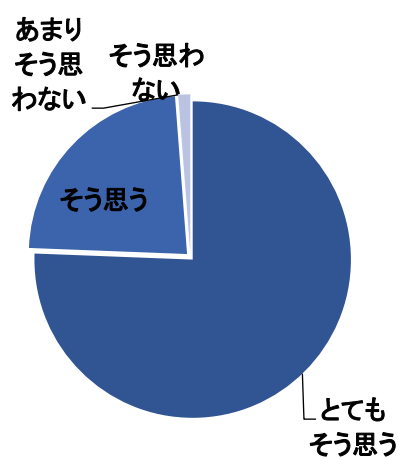
問2 年齢に応じた食育への取り組みがされている

	とても そう思う	そう思う	あまり そう思わない	そう思わない	よく わからない
人数	40人	38人	2人	0人	2人
%	48.8%	46.3%	2.4%	0.0%	2.4%



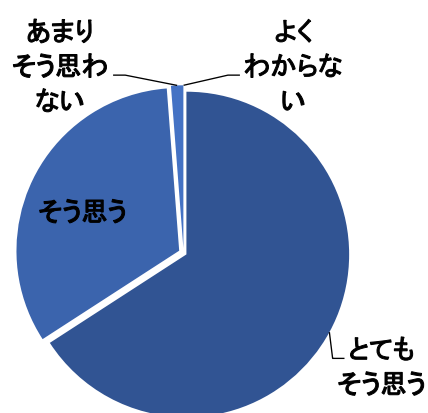
問3 子どもが伸び伸びと楽しんで遊んでいる

	とても そう思う	そう思う	あまり そう思わない	そう思わない	よく わからない
人数	62人	19人	0人	0人	1人
%	75.6%	23.2%	0.0%	0.0%	1.2%



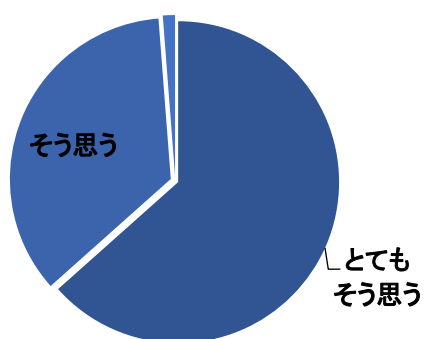
問4 園生活の中で、経験の幅が広がり、充実した日々を過ごしている

	とても そう思う	そう思う	あまり そう思わない	そう思わない	よく わからない
人数	54人	27人	1人	0人	0人
%	65.9%	32.9%	1.2%	0.0%	0.0%



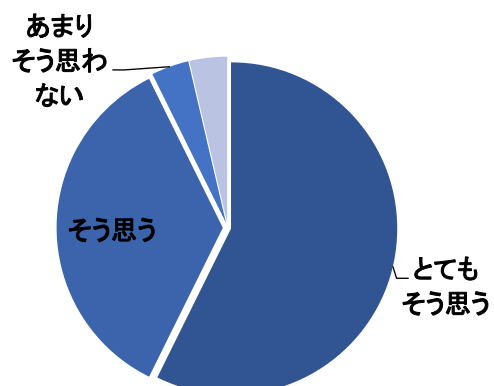
問5 子ども一人一人を理解し大切に保育されている

	とても そう思う	そう思う	あまり そう思わない	そう思わない	よく わからない
人数	52人	29人	1人	0人	0人
%	63.4%	35.4%	1.2%	0.0%	0.0%



問6 保育室などは、子ども達が楽しく遊び、様々な経験が出来るよう環境が整えられている

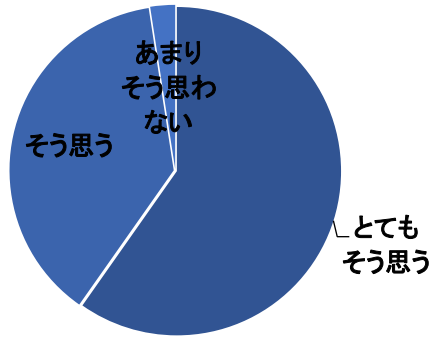
	とても そう思う	そう思う	あまり そう思わない	そう思わない	よく わからない
人数	47人	29人	3人	0人	3人
%	57.3%	35.4%	3.7%	0.0%	3.7%



Ⅱ 保育園運営について

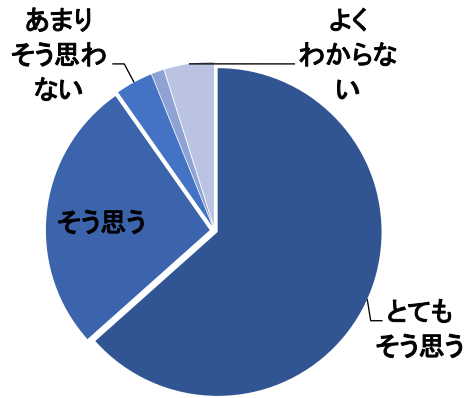
問7 登園時に職員から子どもの様子や健康状態等の声かけがある

	とても そう思う	そう思う	あまり そう思わない	そう思わない	よく わからない
人数	49人	31人	2人	0人	0人
%	59.8%	37.8%	2.4%	0.0%	0.0%



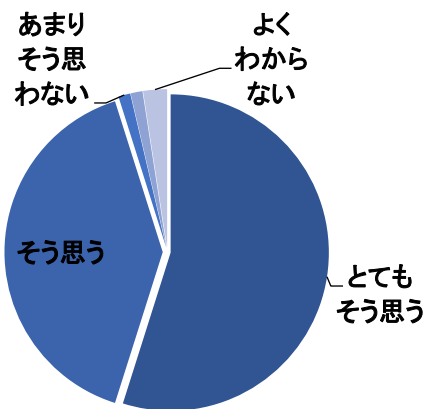
問8 あらかじめ決められた保育時間に急な変更が生じた場合、制度内で柔軟な対応がされている

	とても そう思う	そう思う	あまり そう思わない	そう思わない	よく わからない
人数	52人	22人	3人	1人	4人
%	63.4%	26.8%	3.7%	1.2%	4.9%



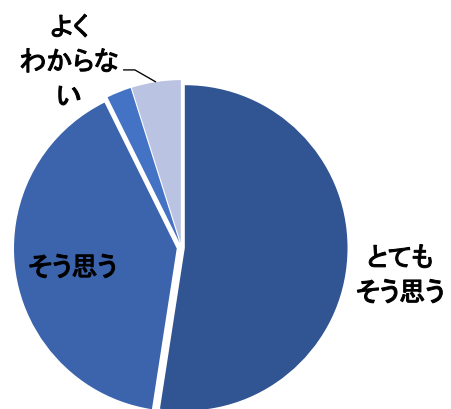
問9 保育園で起きた事故やけが、感染症や急な体調の変化に対し適切な対応がされている

	とても そう思う	そう思う	あまり そう思わない	そう思わない	よく わからない
人数	45人	33人	1人	1人	2人
%	54.9%	40.2%	1.2%	1.2%	2.4%



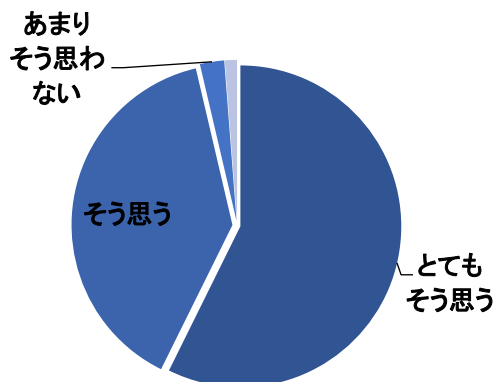
問10 保育園の生活において、安全対策がとられている（施設、設備及び災害訓練など）

	とても そう思う	そう思う	あまり そう思わない	そう思わない	よく わからない
人数	43人	33人	2人	0人	4人
%	52.4%	40.2%	2.4%	0.0%	4.9%



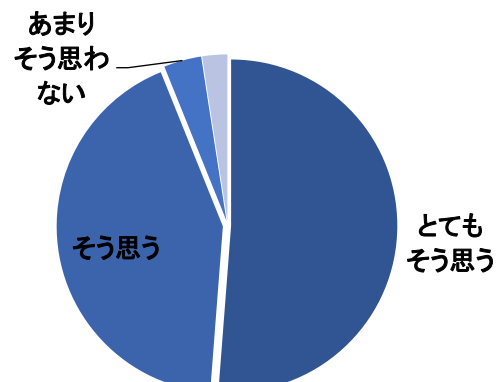
問11 「保育園だより」や「クラスだより」等の情報提供は、わかりやすく伝える工夫や配慮がされている

	とても そう思う	そう思う	あまり そう思わない	そう思わない	よく わからない
人数	47人	32人	2人	0人	1人
%	57.3%	39.0%	2.4%	0.0%	1.2%



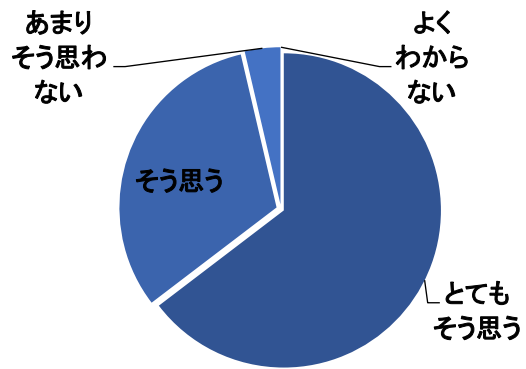
問12 子どもの気持ちや様子・子育て等について職員と話したり相談ができる

	とても そう思う	そう思う	あまり そう思わない	そう思わない	よく わからない
人数	42人	35人	3人	0人	2人
%	51.2%	42.7%	3.7%	0.0%	2.4%



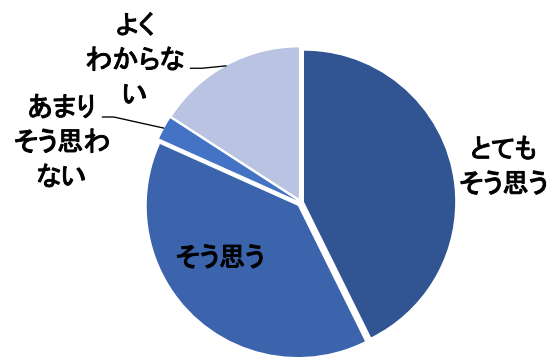
問13 子どもが喜んで、保育園に通っている

	とても そう思う	そう思う	あまり そう思わない	そう思わない	よく わからない
人数	53人	26人	3人	0人	0人
%	64.6%	31.7%	3.7%	0.0%	0.0%



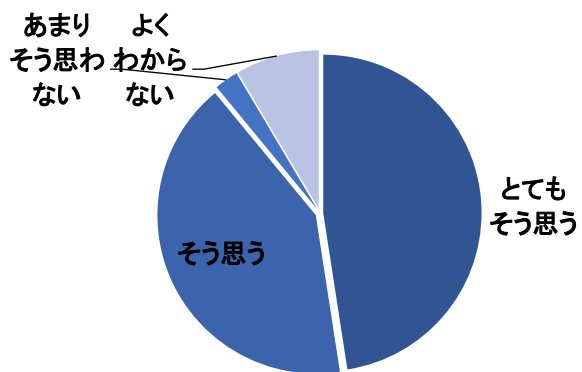
問14 保護者の意見や声が保育園に届いていると感じられる

	とても そう思う	そう思う	あまり そう思わない	そう思わない	よく わからない
人数	35人	32人	2人	0人	13人
%	42.7%	39.0%	2.4%	0.0%	15.9%



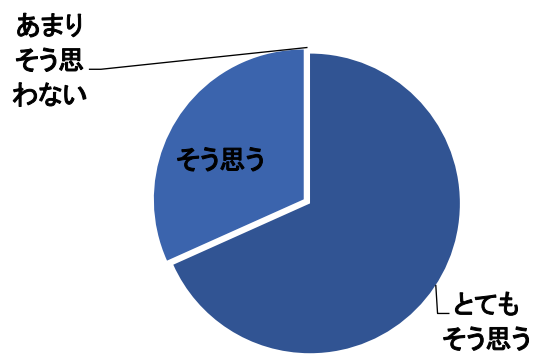
問15 保護者や子どものプライバシーが守られている

	とても そう思う	そう思う	あまり そう思わない	そう思わない	よく わからない
人数	39人	34人	2人	0人	7人
%	47.6%	41.5%	2.4%	0.0%	8.5%



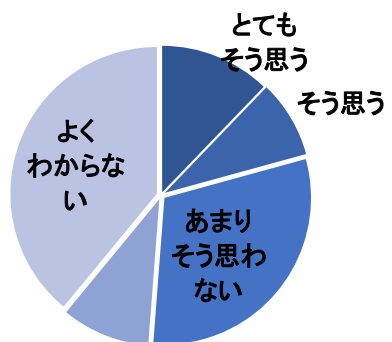
問16 職員は日頃丁寧に対応している

	とても そう思う	そう思う	あまり そう思わない	そう思わない	よく わからない
人数	56人	26人	0人	0人	0人
%	68.3%	31.7%	0.0%	0.0%	0.0%



問17 日頃から近隣の保育園、幼稚園、小学校、中学校など地域との交流が行われている

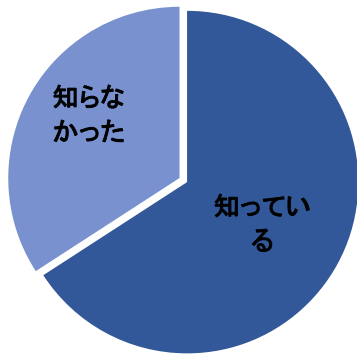
	とても そう思う	そう思う	あまり そう思わない	そう思わない	よく わからない
人数	10人	7人	25人	8人	32人
%	12.2%	8.5%	30.5%	9.8%	39.0%



Ⅲ その他

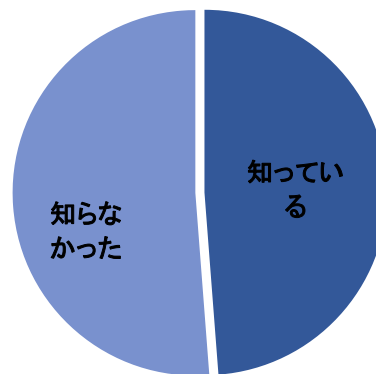
問18 保育園の他に、幼児保育課にも相談できることを知っている

	知っている	知らなかった
人数	54人	28人
%	65.9%	34.1%



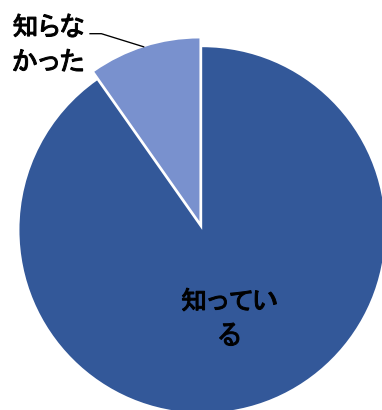
問19 サーベイランス(感染症情報収集システム)を導入していることを知っている

	知っている	知らなかった
人数	40人	42人
%	48.8%	51.2%



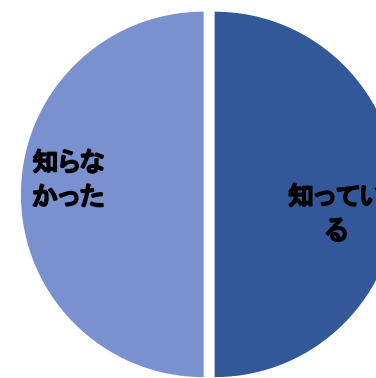
問20 保育園で行っている地域子育て支援事業(一時保育・子育てステーションなど)を知っている

	知っている	知らなかった
人数	74人	8人
%	90.2%	9.8%



問21 H30年度より、0歳児から継続された文京区版幼児教育・保育カリキュラムがあることを知っている

	知っている	知らなかった
人数	41人	41人
%	50.0%	50.0%



Ⅳ 総合的な感想について

問22 現在利用している保育園に総合的に満足している

	大変満足	満足	どちらともいえない	不満	大変不満
人数	54人	28人	0人	0人	0人
%	65.9%	34.1%	0.0%	0.0%	0.0%

