

水道保育園

保護者アンケート集計結果

令和3年度

I 毎日の保育内容について

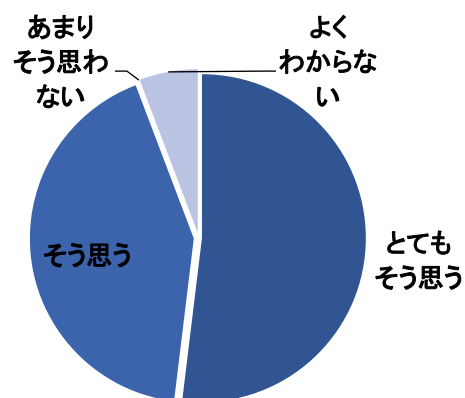
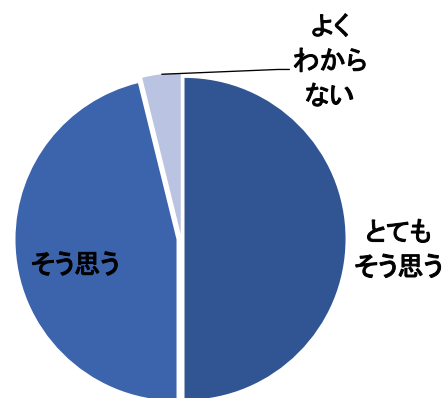
水道保育園

問1 保育目標に沿い発達に応じた保育がされている

問2 年齢に応じた食育への取り組みがされている

	とても そう思う	そう思う	あまり そう思わない	そう思わない	よく わからない
人数	26人	24人	0人	0人	2人
%	50.0%	46.2%	0.0%	0.0%	3.8%

	とても そう思う	そう思う	あまり そう思わない	そう思わない	よく わからない
人数	27人	22人	0人	0人	3人
%	51.9%	42.3%	0.0%	0.0%	5.8%

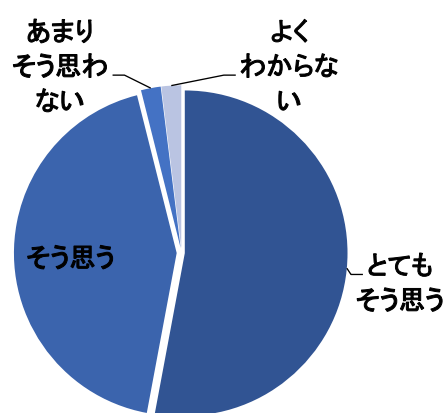
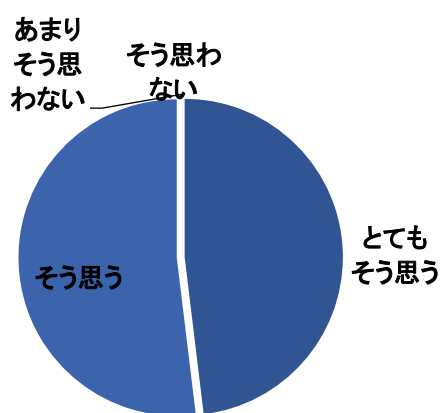


問3 子どもが伸び伸びと楽しんで遊んでいる

問4 園生活の中で、経験の幅が広がり、充実した日々を過ごしている

	とても そう思う	そう思う	あまり そう思わない	そう思わない	よく わからない
人数	25人	27人	0人	0人	0人
%	48.1%	51.9%	0.0%	0.0%	0.0%

	とても そう思う	そう思う	あまり そう思わない	そう思わない	よく わからない
人数	27人	22人	1人	0人	1人
%	52.9%	43.1%	2.0%	0.0%	2.0%

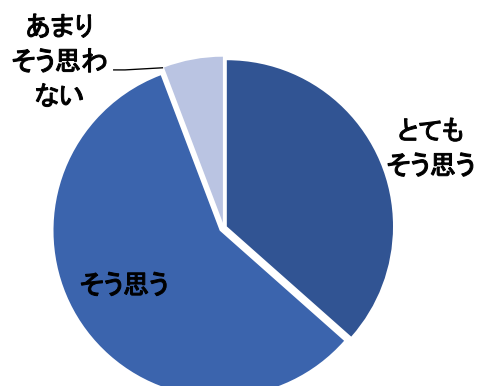
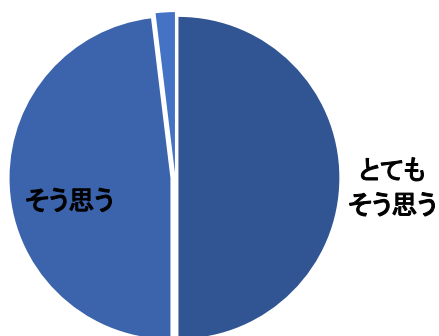


問5 子ども一人一人を理解し大切に保育されている

問6 保育室などは、子ども達が楽しく遊び、様々な経験が出来るよう環境が整えられている

	とても そう思う	そう思う	あまり そう思わない	そう思わない	よく わからない
人数	26人	25人	1人	0人	0人
%	50.0%	48.1%	1.9%	0.0%	0.0%

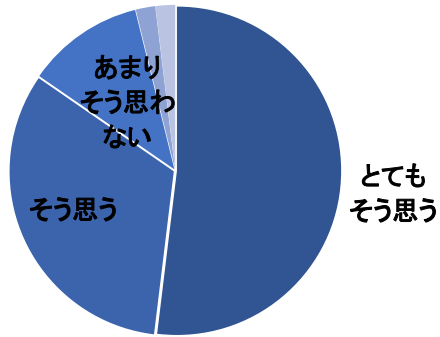
	とても そう思う	そう思う	あまり そう思わない	そう思わない	よく わからない
人数	19人	30人	0人	0人	3人
%	36.5%	57.7%	0.0%	0.0%	5.8%



Ⅱ 保育園運営について

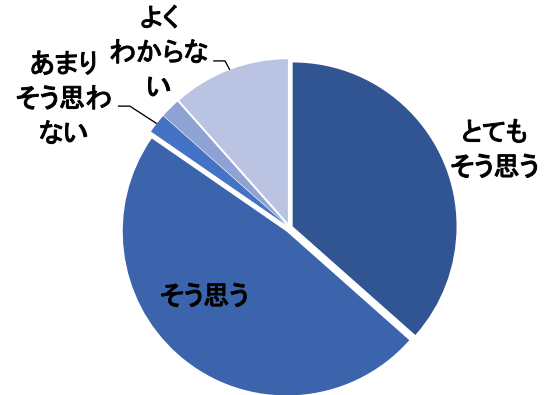
問7 登園時に職員から子どもの様子や健康状態等の声かけがある

	とても そう思う	そう思う	あまり そう思わない	そう思わない	よく わからない
人数	27人	17人	6人	1人	1人
%	51.9%	32.7%	11.5%	1.9%	1.9%



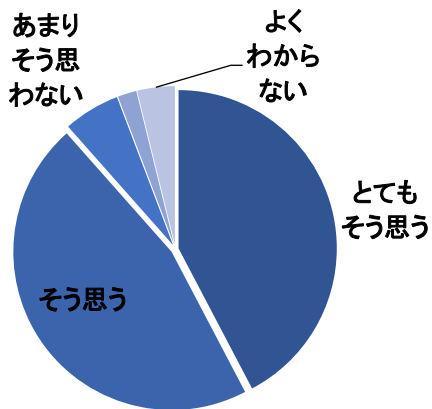
問8 あらかじめ決められた保育時間に急な変更が生じた場合、制度内で柔軟な対応がされている

	とても そう思う	そう思う	あまり そう思わない	そう思わない	よく わからない
人数	19人	25人	1人	1人	6人
%	36.5%	48.1%	1.9%	1.9%	11.5%



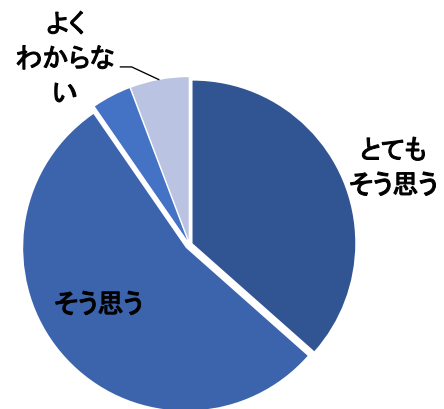
問9 保育園で起きた事故やけが、感染症や急な体調の変化に対し適切な対応がされている

	とても そう思う	そう思う	あまり そう思わない	そう思わない	よく わからない
人数	22人	24人	3人	1人	2人
%	42.3%	46.2%	5.8%	1.9%	3.8%



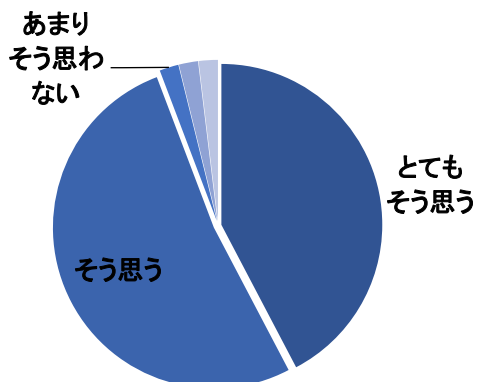
問10 保育園の生活において、安全対策がとられている(施設、設備及び災害訓練など)

	とても そう思う	そう思う	あまり そう思わない	そう思わない	よく わからない
人数	19人	28人	2人	0人	3人
%	36.5%	53.8%	3.8%	0.0%	5.8%



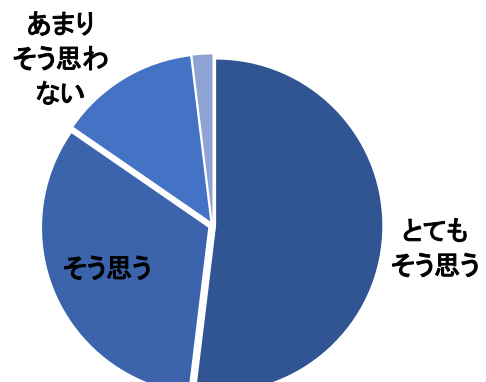
問11 「保育園だより」や「クラスだより」等の情報提供は、わかりやすく伝える工夫や配慮がされている

	とても そう思う	そう思う	あまり そう思わない	そう思わない	よく わからない
人数	22人	27人	1人	1人	1人
%	42.3%	51.9%	1.9%	1.9%	1.9%



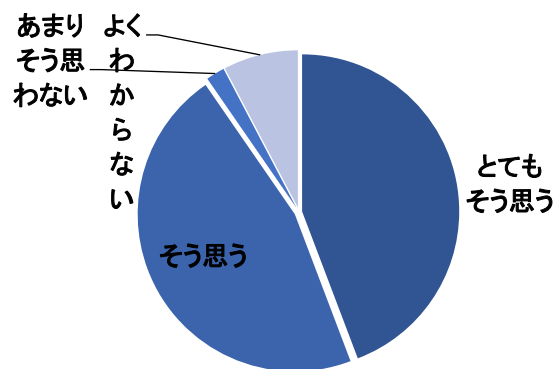
問12 子どもの気持ちや様子・子育て等について職員と話したり相談ができる

	とても そう思う	そう思う	あまり そう思わない	そう思わない	よく わからない
人数	27人	17人	7人	1人	0人
%	51.9%	32.7%	13.5%	1.9%	0.0%



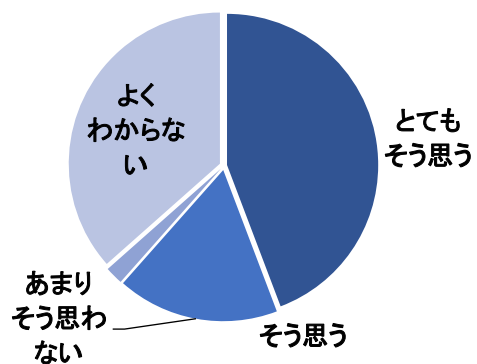
問13 子どもが喜んで、保育園に通っている

	とても そう思う	そう思う	あまり そう思わない	そう思わない	よく わからない
人数	23人	24人	1人	0人	4人
%	44.2%	46.2%	1.9%	0.0%	7.7%



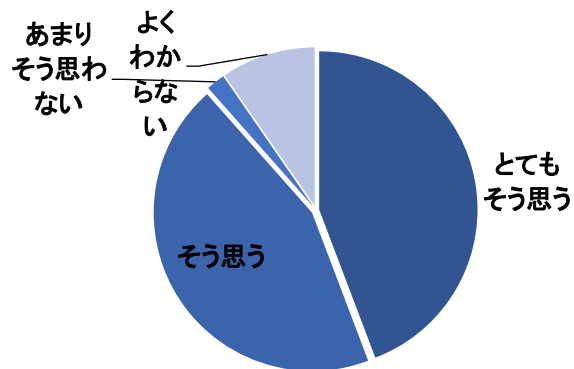
問14 保護者の意見や声が保育園に届いていると感じられる

	とても そう思う	そう思う	あまり そう思わない	そう思わない	よく わからない
人数	23人	0人	9人	1人	19人
%	44.2%	0.0%	17.3%	1.9%	36.5%



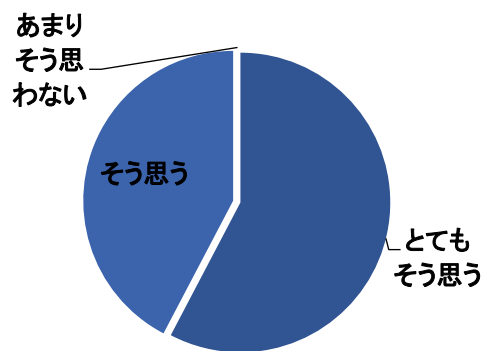
問15 保護者や子どものプライバシーが守られている

	とても そう思う	そう思う	あまり そう思わない	そう思わない	よく わからない
人数	23人	23人	1人	0人	5人
%	44.2%	44.2%	1.9%	0.0%	9.6%



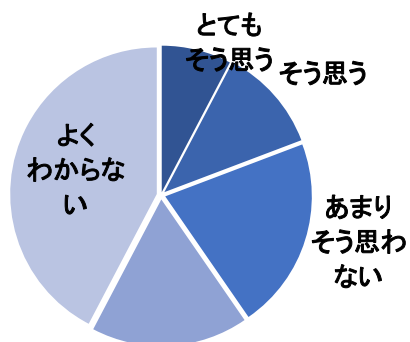
問16 職員は日頃丁寧に対応している

	とても そう思う	そう思う	あまり そう思わない	そう思わない	よく わからない
人数	30人	22人	0人	0人	0人
%	57.7%	42.3%	0.0%	0.0%	0.0%



問17 日頃から近隣の保育園、幼稚園、小学校、中学校など地域との交流が行われている

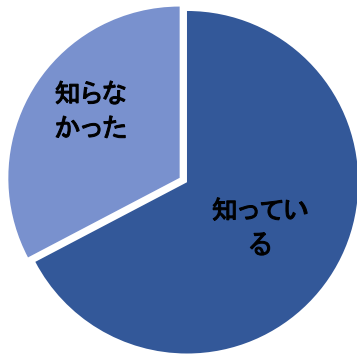
	とても そう思う	そう思う	あまり そう思わない	そう思わない	よく わからない
人数	4人	6人	11人	9人	22人
%	7.7%	11.5%	21.2%	17.3%	42.3%



Ⅲ その他

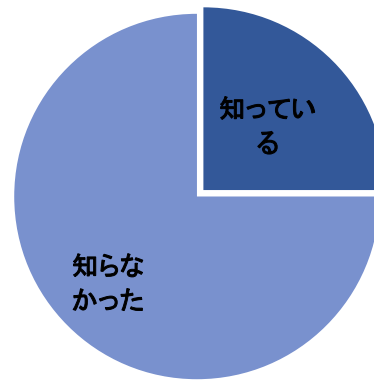
問18 保育園の他に、幼児保育課にも相談できることを知っている

	知っている	知らなかった
人数	35人	17人
%	67.3%	32.7%



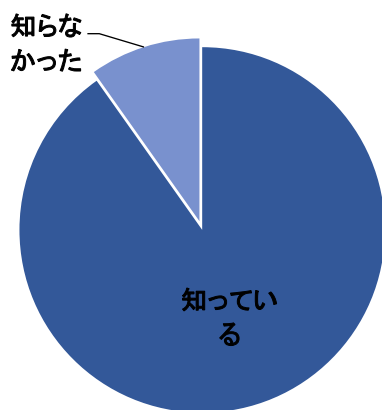
問19 サーベイランス(感染症情報収集システム)を導入していることを知っている

	知っている	知らなかった
人数	13人	39人
%	25.0%	75.0%



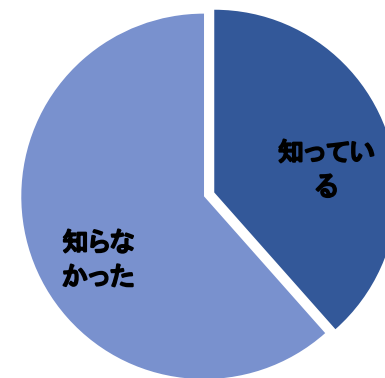
問20 保育園で行っている地域子育て支援事業(一時保育・子育てステーションなど)を知っている

	知っている	知らなかった
人数	46人	5人
%	88.5%	9.6%



問21 H30年度より、0歳児から継続された文京区版幼児教育・保育カリキュラムがあることを知っている

	知っている	知らなかった
人数	20人	32人
%	38.5%	61.5%



Ⅳ 総合的な感想について

問22 現在利用している保育園に総合的に満足している

	大変満足	満足	どちらともいえない	不満	大変不満
人数	24人	24人	4人	0人	0人
%	46.2%	46.2%	7.7%	0.0%	0.0%

