

# 水道保育園

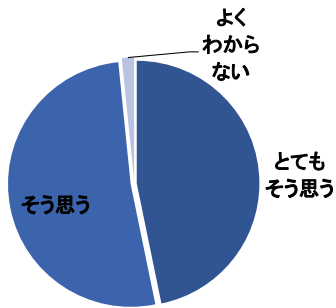
## 保護者アンケート 集計結果

平成30年度

## I 毎日の保育内容について

問1 保育目標に沿い発達に応じた保育がされている

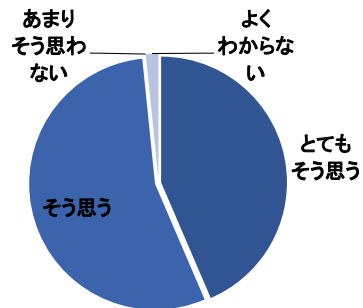
	とても そう思う	そう思う	あまり そう思わない	そう思わない	よく わからない
人数	29人	32人	0人	0人	1人
%	46.8%	51.6%	0.0%	0.0%	1.6%



## 水道保育園

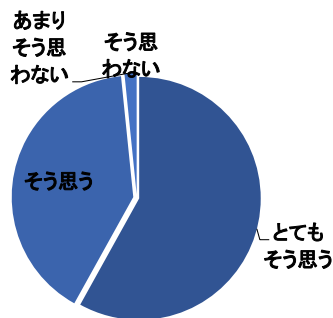
問2 年齢に応じた食育への取り組みがされている

	とても そう思う	そう思う	あまり そう思わない	そう思わない	よく わからない
人数	27人	34人	0人	0人	1人
%	43.5%	54.8%	0.0%	0.0%	1.6%



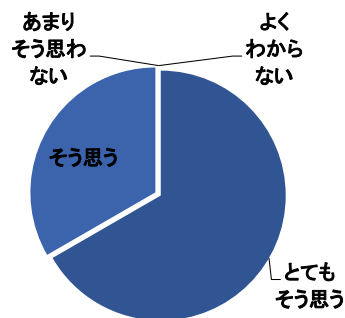
問3 子どもが伸び伸びと楽しんで遊んでいる

	とても そう思う	そう思う	あまり そう思わない	そう思わない	よく わからない
人数	36人	25人	1人	0人	0人
%	58.1%	40.3%	1.6%	0.0%	0.0%



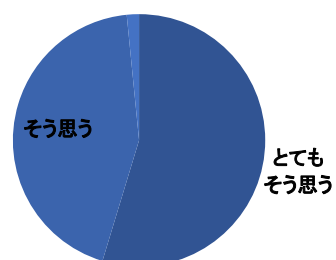
問4 園生活の中で、経験の幅が広がり、充実した日々を過ごしている

	とても そう思う	そう思う	あまり そう思わない	そう思わない	よく わからない
人数	42人	21人	0人	0人	0人
%	66.7%	33.3%	0.0%	0.0%	0.0%



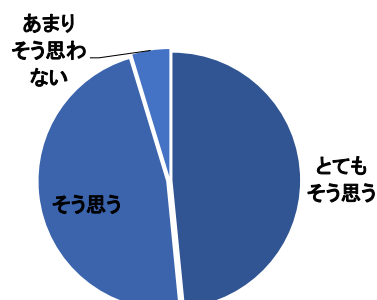
問5 子ども一人一人を理解し大切に保育されている

	とても そう思う	そう思う	あまり そう思わない	そう思わない	よく わからない
人数	35人	28人	1人	0人	0人
%	54.7%	43.8%	1.6%	0.0%	0.0%



問6 保育室などは、子ども達が楽しく遊び、様々な経験が出来るよう環境が整えられている

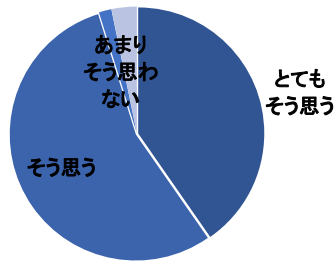
	とても そう思う	そう思う	あまり そう思わない	そう思わない	よく わからない
人数	31人	30人	3人	0人	0人
%	48.4%	46.9%	4.7%	0.0%	0.0%



## Ⅱ 保育園運営について

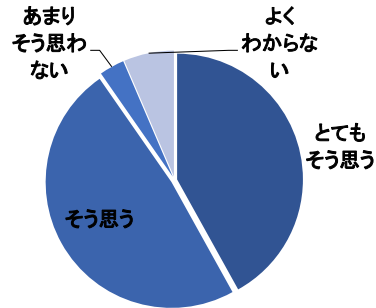
問7 登園時に職員から子どもの様子や健康状態等の声かけがある

	とても そう思う	そう思う	あまり そう思わない	そう思わない	よく わからない
人数	25人	34人	1人	0人	2人
%	40.3%	54.8%	1.6%	0.0%	3.2%



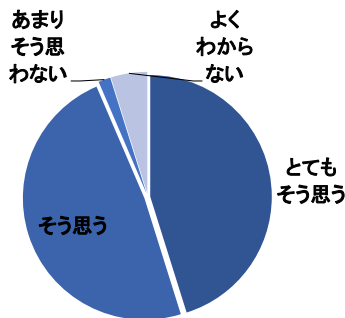
問8 あらかじめ決められた保育時間に急な変更が生じた場合、制度内で柔軟な対応がされている

	とても そう思う	そう思う	あまり そう思わない	そう思わない	よく わからない
人数	26人	30人	2人	0人	4人
%	41.9%	48.4%	3.2%	0.0%	6.5%



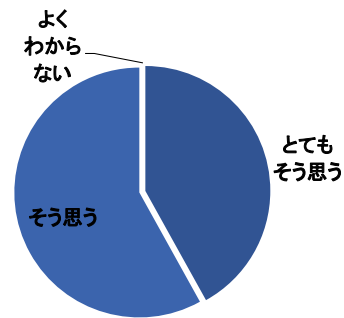
問9 保育園で起きた事故やけが、感染症や急な体調の変化に対し適切な対応がされている

	とても そう思う	そう思う	あまり そう思わない	そう思わない	よく わからない
人数	28人	30人	1人	0人	3人
%	45.2%	48.4%	1.6%	0.0%	4.8%



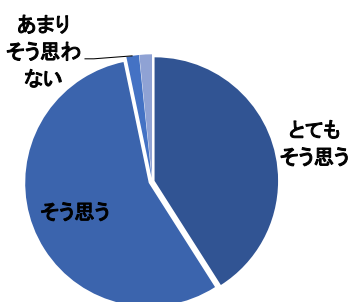
問10 保育園の生活において、安全対策がとられている（施設、設備及び災害訓練など）

	とても そう思う	そう思う	あまり そう思わない	そう思わない	よく わからない
人数	26人	36人	0人	0人	0人
%	41.9%	58.1%	0.0%	0.0%	0.0%



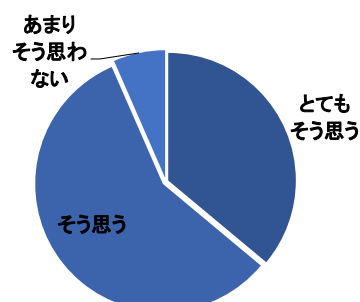
問11 「保育園だより」や「クラスだより」等の情報提供は、わかりやすく伝える工夫や配慮がされている

	とても そう思う	そう思う	あまり そう思わない	そう思わない	よく わからない
人数	25人	34人	1人	1人	0人
%	41.0%	55.7%	1.6%	1.6%	0.0%



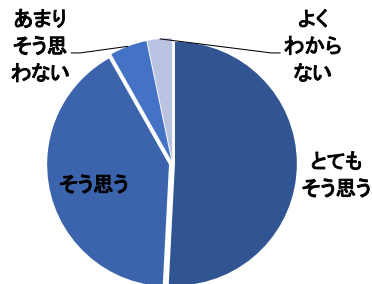
問12 子どもの気持ちや様子・子育て等について職員と話したり相談ができる

	とても そう思う	そう思う	あまり そう思わない	そう思わない	よく わからない
人数	22人	35人	4人	0人	0人
%	36.1%	57.4%	6.6%	0.0%	0.0%



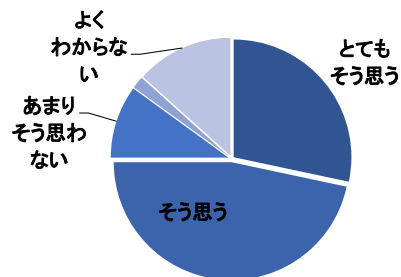
問13 子どもが喜んで、保育園に通っている

	とても そう思う	そう思う	あまり そう思わない	そう思わない	よく わからない
人数	31人	25人	3人	0人	2人
%	50.8%	41.0%	4.9%	0.0%	3.3%



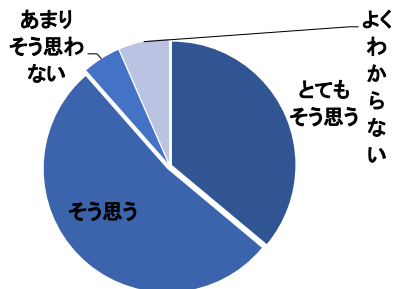
問14 保護者の意見や声が保育園に届いていると感じられる

	とても そう思う	そう思う	あまり そう思わない	そう思わない	よく わからない
人数	17人	28人	6人	1人	8人
%	28.3%	46.7%	10.0%	1.7%	13.3%



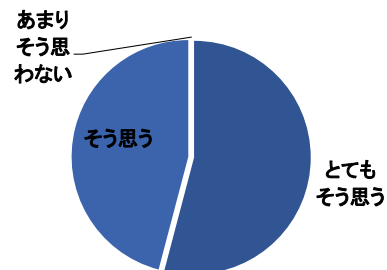
問15 保護者や子どものプライバシーが守られている

	とても そう思う	そう思う	あまり そう思わない	そう思わない	よく わからない
人数	22人	32人	3人	0人	4人
%	36.1%	52.5%	4.9%	0.0%	6.6%



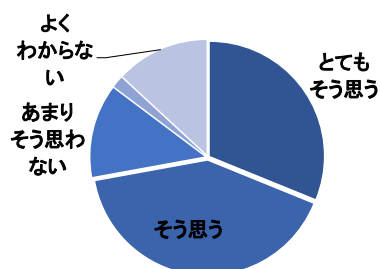
問16 職員は日頃丁寧に対応している

	とても そう思う	そう思う	あまり そう思わない	そう思わない	よく わからない
人数	33人	28人	0人	0人	0人
%	54.1%	45.9%	0.0%	0.0%	0.0%



問17 日頃から近隣の保育園、幼稚園、小学校、中学校など地域との交流が行われている

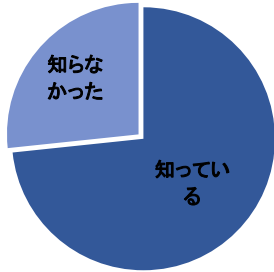
	とても そう思う	そう思う	あまり そう思わない	そう思わない	よく わからない
人数	19人	25人	8人	1人	8人
%	31.1%	41.0%	13.1%	1.6%	13.1%



### Ⅲ その他

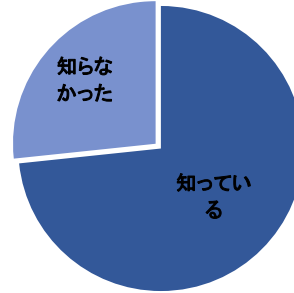
問18 保育園の他に、幼児保育課にも相談できることを知っている

	知っている	知らなかった
人数	44人	16人
%	73.3%	26.7%



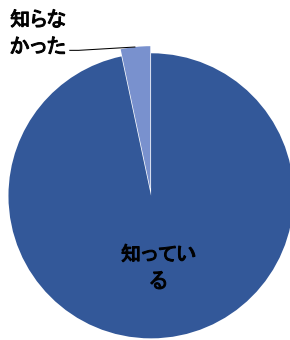
問19 サーベイランス(感染症情報収集システム)を導入していることを知っている

	知っている	知らなかった
人数	44人	16人
%	73.3%	26.7%



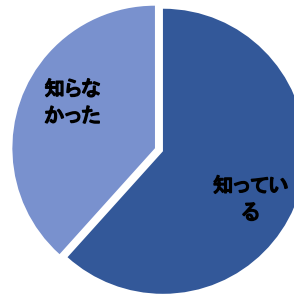
問20 保育園で行っている地域子育て支援事業(一時保育・子育てステーションなど)を知っている

	知っている	知らなかった
人数	58人	2人
%	96.7%	3.3%



問21 H30年度より、0歳児から継続された文京区版幼児教育・保育カリキュラムがあることを知っている

	知っている	知らなかった
人数	37人	23人
%	61.7%	38.3%



### Ⅳ 総合的な感想について

問22 現在利用している保育園に総合的に満足している

	大変満足	満足	どちらともいえない	不満	大変不満
人数	33人	27人	0人	0人	0人
%	55.0%	45.0%	0.0%	0.0%	0.0%

