

水道保育園

保護者アンケート 集計結果

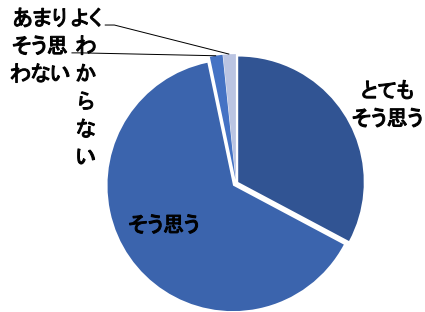
平成27年度

I 毎日の保育内容について

水道保育園

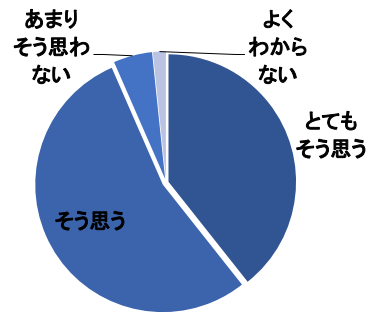
問1 保育目標に沿い発達に応じて保育がされている

	とても そう思う	そう思う	あまり そう思わない	そう思わない	よく わからない
人数	20人	39人	1人	0人	1人
%	32.8%	63.9%	1.6%	0.0%	1.6%



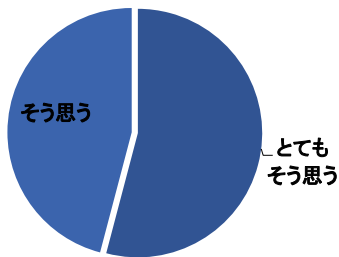
問2 年齢に応じた食育への取り組みがされている

	とても そう思う	そう思う	あまり そう思わない	そう思わない	よく わからない
人数	24人	33人	3人	0人	1人
%	39.3%	54.1%	4.9%	0.0%	1.6%



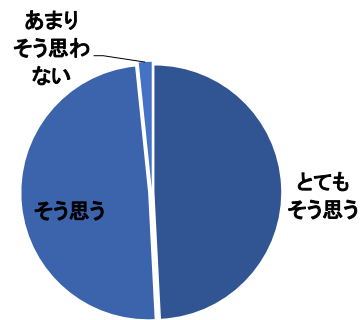
問3 子どもが伸び伸びと楽しんで遊んでいる

	とても そう思う	そう思う	あまり そう思わない	そう思わない	よく わからない
人数	33人	28人	0人	0人	0人
%	54.1%	45.9%	0.0%	0.0%	0.0%



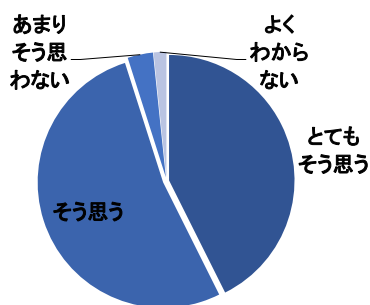
問4 園生活の中で、経験の幅が広がり、充実した日々を過ごしている

	とても そう思う	そう思う	あまり そう思わない	そう思わない	よく わからない
人数	30人	30人	1人	0人	0人
%	49.2%	49.2%	1.6%	0.0%	0.0%



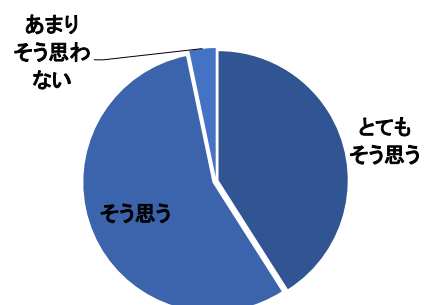
問5 子ども一人一人を理解し大切に保育されている

	とても そう思う	そう思う	あまり そう思わない	そう思わない	よく わからない
人数	26人	32人	2人	0人	1人
%	42.6%	52.5%	3.3%	0.0%	1.6%



問6 保育室などは、子ども達が楽しく遊び、様々な経験が出来るよう環境が整えられている

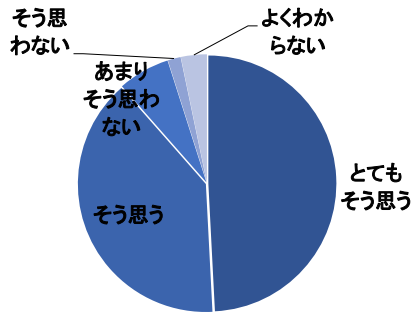
	とても そう思う	そう思う	あまり そう思わない	そう思わない	よく わからない
人数	25人	34人	2人	0人	0人
%	41.0%	55.7%	3.3%	0.0%	0.0%



Ⅱ 保育園運営について

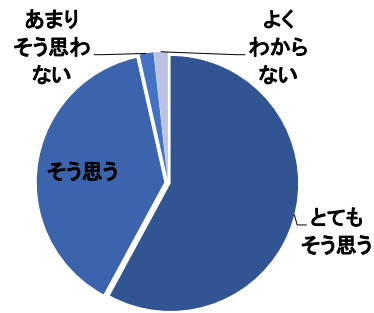
問7 登園時に職員から子どもの様子や健康状態等の声かけがある

	とても そう思う	そう思う	あまり そう思わない	そう思わない	よく わからない
人数	30人	24人	4人	1人	2人
%	49.2%	39.3%	6.6%	1.6%	3.3%



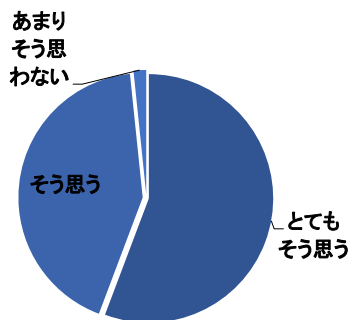
問8 あらかじめ決められた保育時間に急な変更が生じた場合、制度内で柔軟な対応がされている

	とても そう思う	そう思う	あまり そう思わない	そう思わない	よく わからない
人数	33人	22人	1人	0人	1人
%	57.9%	38.6%	1.8%	0.0%	1.8%



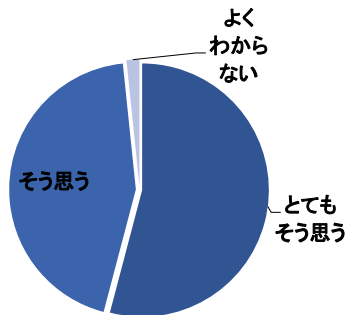
問9 保育園で起きた事故やけが、感染症や急な体調の変化に対し適切な対応がされている

	とても そう思う	そう思う	あまり そう思わない	そう思わない	よく わからない
人数	34人	26人	1人	0人	0人
%	55.7%	42.6%	1.6%	0.0%	0.0%



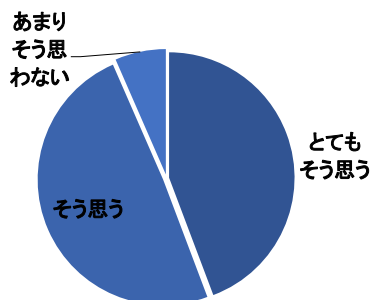
問10 保育園の生活において、安全対策がとられている(施設、設備及び災害訓練など)

	とても そう思う	そう思う	あまり そう思わない	そう思わない	よく わからない
人数	33人	27人	0人	0人	1人
%	54.1%	44.3%	0.0%	0.0%	1.6%



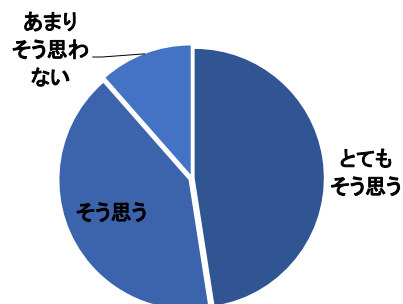
問11 「保育園だより」や「クラスだより」等の情報提供は、わかりやすく伝える工夫や配慮がされている

	とても そう思う	そう思う	あまり そう思わない	そう思わない	よく わからない
人数	27人	30人	4人	0人	0人
%	44.3%	49.2%	6.6%	0.0%	0.0%



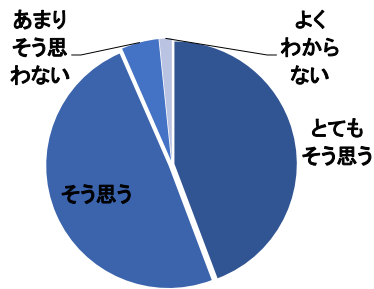
問12 子どもの気持ちや様子・子育て等について職員と話したり相談ができる

	とても そう思う	そう思う	あまり そう思わない	そう思わない	よく わからない
人数	29人	25人	7人	0人	0人
%	47.5%	41.0%	11.5%	0.0%	0.0%



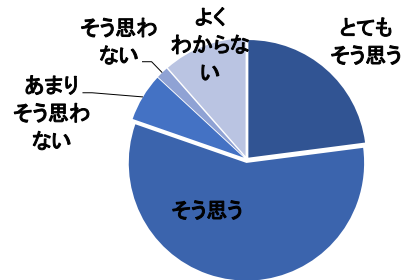
問13 子どもが喜んで、保育園に通っている

	とても そう思う	そう思う	あまり そう思わない	そう思わない	よく わからない
人数	27人	30人	3人	0人	1人
%	44.3%	49.2%	4.9%	0.0%	1.6%



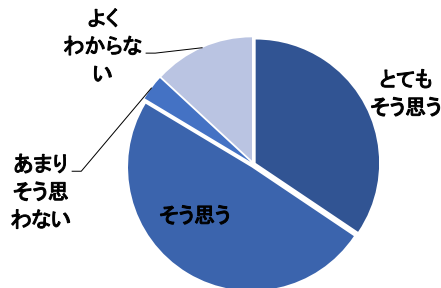
問14 保護者の意見や声が保育園に届いていると感じられる

	とても そう思う	そう思う	あまり そう思わない	そう思わない	よく わからない
人数	14人	35人	4人	1人	7人
%	23.0%	57.4%	6.6%	1.6%	11.5%



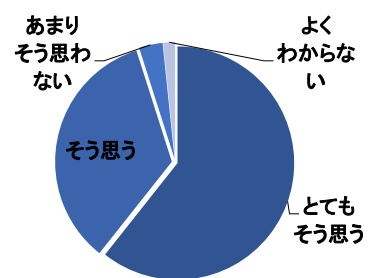
問15 保護者やお子さんのプライバシーが守られている

	とても そう思う	そう思う	あまり そう思わない	そう思わない	よく わからない
人数	21人	30人	2人	0人	8人
%	34.4%	49.2%	3.3%	0.0%	13.1%



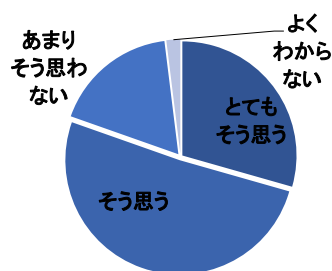
問16 職員は日頃丁寧に対応している

	とても そう思う	そう思う	あまり そう思わない	そう思わない	よく わからない
人数	37人	21人	2人	0人	1人
%	60.7%	34.4%	3.3%	0.0%	1.6%



問17 日頃から近隣の保育園、幼稚園、小学校など地域との交流が行われている

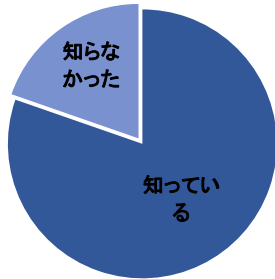
	とても そう思う	そう思う	あまり そう思わない	そう思わない	よく わからない
人数	15人	26人	9人	0人	1人
%	29.4%	51.0%	17.6%	0.0%	2.0%



Ⅲ その他

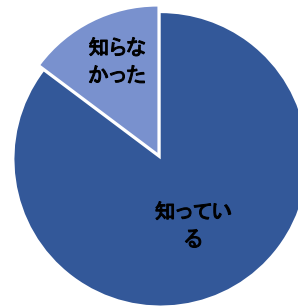
問18 保育園の他に、保育課にも相談できることを知っている

	知っている	知らなかった
人数	49人	12人
%	80.3%	19.7%



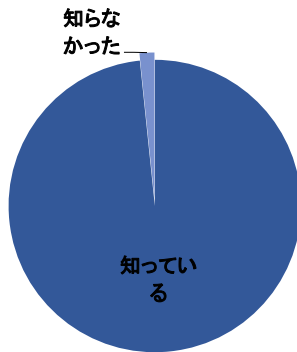
問19 サーベイランス(感染症情報収集システム)を導入していることを知っている

	知っている	知らなかった
人数	52人	9人
%	85.2%	14.8%



問20 保育園で行っている地域子育て支援事業(一時保育・子育てステーションなど)を知っている

	知っている	知らなかった
人数	60人	1人
%	98.4%	1.6%



Ⅳ 総合的な感想について

問21 現在利用している保育園に総合的に満足している

	大変満足	満足	どちらともいえない	不満	大変不満
人数	37人	22人	2人	0人	0人
%	60.7%	36.1%	3.3%	0.0%	0.0%

